




Alcaldía Municipal del Distrito Central
Tegucigalpa, M.D.C.; Honduras, C.A.

MEMORANDUM
PRESUPUESTO-AMDC-0038-2023

PARA: Licenciada
ERIKA PAGOAGA
Transparencia Municipal

DE: Licenciada
NANCY ZEPEDA
Jefe de Presupuestos



FECHA: 24 de abril del 2023

ASUNTO: **Lo Descrito**

Por medio de la presente Adjunto Cierre de Ejecución de Egresos Forma 02 y 03 correspondiente al mes de Marzo 2023.

- Cierre Ejecución Presupuestaria Egresos correspondiente al mes de Marzo 2023
- Liquidación de Egresos Forma 02 y 03 correspondiente al mes de Marzo 2023
- Presupuesto por Programas correspondiente al mes de Marzo 2023
- Detalle de Línea 500 Ejecución correspondiente al mes de Marzo 2023
- Cierre por Programas IAIP Marzo 2023

Mismos que fueron enviados en forma digital a su correo electrónico

Atentamente

Cc. Archivo





**ALCALDIA MUNICIPAL DEL DISTRITO CENTRAL
DEPARTAMENTO DE PRESUPUESTO
CIERRE DE EJECUCION PRESUPUESTARIA DE EGRESOS DEL 01 AL 31 DE MARZO 2023**



Objeto	Nombre del Objeto del Gasto	APROBADO PUNTO DE ACTA	MARZO		COMPROMETIDO EN PARTIDAS PRESUPUESTARIAS	EJECUTADO EN ORDENES DE PAGO	SALDO DISPONIBLE
			Comprometido en Partidas Presupuestarias y fondos Rotatorios	Ejecutado en Ordenes de Pago			
	TOTAL	9,161,751,797.67	402,564,670.37	427,810,731.27	1,188,885,260.67	1,028,715,714.17	7,972,865,637.00
363	Estructuras Metálicas Acabadas	100,000.00	-	-	-	-	100,000.00
364	Herramientas Menores	3,530,149.01	137,903.18	10,810.00	165,651.17	10,810.00	3,529,315.84
365	Material De Seguridad	100,000.00	-	-	95,955.43	-	100,000.00
366	Productos De Metal	831,000.00	-	-	16,100.00	-	831,000.00
367	Material De Guerra	-	-	-	-	-	-
369	Otros Productos Metálicos N.C.	20,000.00	7,149.59	4,929.72	7,149.59	4,929.72	22,514.99
	Productos Minerales No Metálicos	100,000.00	9,569.00	9,569.00	9,569.00	9,569.00	100,000.00
374	Productos De Cemento, Asbesto, Y Yeso	100,000.00	-	-	-	-	100,000.00
375	Cemento, Cal Y Yeso	-	9,569.00	9,569.00	9,569.00	9,569.00	-
	Minerales	100,000.00	-	-	-	-	100,000.00
384	Piedra, Arcilla, Arena	100,000.00	-	-	-	-	100,000.00
	Otros Materiales Y Suministros	93,667,502.07	1,860,991.91	1,109,795.63	3,599,744.02	1,121,462.59	88,995,056.41
391	Elementos De Limpieza	2,511,976.70	20,125.00	277,610.75	555,083.25	277,610.75	1,976,018.45
392	Útiles De Escritorio, Oficina Y Enseñanza	8,748,865.17	584,165.94	620,627.82	1,176,114.29	622,085.76	7,533,151.02
393	Útiles Y Materiales Eléctricos	500,000.00	288,246.96	11,489.81	288,246.96	11,489.81	443,725.07
394	Utensilios De Cocina Y Comedor	22,360.00	-	-	-	-	22,360.00
395	Útiles Menores Médico-Quirúrgico Y De Laboratorio	2,371,679.00	-	-	-	-	2,371,679.00
396	Repuestos Y Accesorios	16,729,500.00	533,007.56	103,183.56	1,031,725.08	113,392.58	15,800,189.63
397	Productos De Material Plástico	972,965.00	1,994.71	1,672.71	1,994.71	1,672.71	974,637.71
398	Útiles Para Deportes Y Recreativos	1,069,410.59	-	-	-	-	1,069,410.59
399	Otros Materiales Y Suministros N.C.	60,740,745.70	453,451.74	95,210.98	545,579.73	95,210.98	58,803,885.03
400	BIENES DE CAPITAL	4,845,194,048.88	76,641,642.75	112,341,049.46	268,205,519.42	144,613,832.87	4,581,045,095.66
	Maquinaria, Equipo de Oficina y Otros	43,425,281.26	1,574,833.67	520,193.01	2,566,904.85	520,193.01	42,858,986.36
421	Adquisición de Equipos Nuevos de Oficina	3,879,987.75	145,735.12	111,740.74	439,789.59	111,740.74	3,782,455.56
424	Adquisición de Equipos de Computación	15,000,000.00	1,411,505.81	2,295.23	1,411,505.81	2,295.23	14,950,397.62
425	Aplicaciones Informáticas	17,695,411.25	9,780.75	400,530.05	707,797.46	400,530.05	17,273,530.50
426	Patentes Y Licencias	1,811,486.60	-	-	-	-	1,811,486.60
429	Adquisición De Maquinarias y Equipos Varios	5,038,395.66	7,811.99	5,626.99	7,811.99	5,626.99	5,041,116.08
	Equipos Sanitarios, Educativos Y Agrícolas	1,790,565.00	-	-	-	-	1,790,565.00
431	Equipo Médico, De Laboratorio Y Veterinario	1,500,000.00	-	-	-	-	1,500,000.00
433	Adquisición De Equipos Para Laboratorios Médico-Sanitarios	90,565.00	-	-	-	-	90,565.00
439	Adquisición De Equipos Varios	200,000.00	-	-	-	-	200,000.00
	Equipo De Transporte, Elevación Y Producción	55,407,100.00	126,995.36	20,040.00	172,795.97	20,040.00	55,295,437.30
442	Adquisición de autovehículos	52,955,900.00	-	-	-	-	52,955,900.00
447	Adquisición de equipos para talleres	270,000.00	15,332.66	20,040.00	61,133.27	20,040.00	270,000.00
448	Adquisición de equipos para plantas eléctricas	1,090,600.00	49,795.00	-	49,795.00	-	1,090,600.00
449	Adquisición De Equipos Varios	1,090,600.00	61,867.70	-	61,867.70	-	978,937.30
	Equipo De Comunicación Y Otros	6,525,972.50	1,111,463.50	-	1,111,463.50	-	6,525,972.50
453	Adquisición De Equipos De Radio	540,000.00	-	-	-	-	540,000.00
454	Adquisición de equipos para señales y comunicaciones diversas	76,100.00	1,111,463.50	-	1,111,463.50	-	76,100.00
455	Adquisición de equipo de seguridad y salvataje	576,765.00	-	-	-	-	576,765.00
459	Adquisición De Equipos Varios	5,333,107.50	-	-	-	-	5,333,107.50
	Construcciones, Adiciones Y Mejoras De Edificios Y Obras Urb	1,513,888,144.40	4,353,914.56	95,037.25	4,449,061.29	95,037.25	1,510,336,274.62
461	Construcciones, Adiciones Y Mejoras De Edificios	236,166,103.72	299,825.78	-	299,825.78	-	236,166,103.72
462	Construcciones, Adiciones Y Mejoras De Viviendas Para el personal	327,180.00	-	-	-	-	327,180.00
463	Construcciones, Adiciones Y Mejoras De Viviendas Populares	10,255,617.64	4,054,088.78	-	4,054,088.78	-	6,703,747.76
464	Construcciones, Adiciones Y Mejoras De Sistemas De Agua Potable	28,338,675.98	-	-	-	-	28,338,675.98
465	Construcciones, Adiciones Y Mejoras De Sistemas De Alcant.	-	-	-	-	-	-
466	Construcciones, Adiciones Y Mejoras De Calles Y Puentes Urbanos	886,163,267.09	-	95,037.25	95,146.73	95,037.25	886,163,267.09
467	Construcciones, Adiciones Y Mejoras De Parques Y Lugares Recreo	3,100,000.00	-	-	-	-	3,100,000.00
468	Construcciones, Adiciones Y Mejoras De Obras Urbanísticas Diversas	-	-	-	-	-	-
469	Construcciones, Adiciones Y Mejoras De Obras Varias	349,537,299.97	-	-	-	-	349,537,299.97
	Construcciones, Adiciones Y Mejoras De Obras Hid. Y Vías Com	656,278,328.32	-	-	-	-	656,278,328.32
471	Construcciones, Adiciones Y Mejoras De Obras De Irrigación	-	-	-	-	-	-
472	Construcciones, Adiciones Y Mejoras De Obras Control de Inundación	640,580,540.03	-	-	-	-	640,580,540.03
474	Construcciones, Adiciones Y Mejoras De Diversas Obras Hidráulicas	-	-	-	-	-	-
475	Construcciones, Adiciones Y Mejoras de Carreteras y Puentes	-	-	-	-	-	-
479	Construcciones, Adiciones Y Mejoras De Obras Varias	15,717,788.29	-	-	-	-	15,717,788.29
	Construcciones, Adiciones Y Mejoras De Serv. Pub. Obras Civ.	2,567,878,657.20	69,474,435.66	111,705,779.20	259,905,293.81	143,978,562.61	2,307,960,441.66
481	Construcciones, Adiciones Y Mej. De Líneas De Trans. Energía Eléctrica	82,225.00	-	-	82,225.00	-	-
486	Acciones y Mejoras de Servicios Públicos Municipales	655,757,628.38	69,392,210.66	111,705,779.20	228,012,027.17	143,978,562.61	427,745,601.21



**ALCALDIA MUNICIPAL DEL DISTRITO CENTRAL
DEPARTAMENTO DE PRESUPUESTO
CIERRE DE EJECUCION PRESUPUESTARIA DE EGRESOS DEL 01 AL 31 DE MARZO 2023**

Objeto	Nombre del Objeto del Gasto	APROBADO PUNTO DE ACTA	MARZO		COMPROMETIDO EN PARTIDAS PRESUPUESTARIAS	EJECUTADO EN ORDENES DE PAGO	SALDO DISPONIBLE
			Comprometido en Partidas Presupuestarias y fondos Rotatorios	Ejecutado en Ordenes de Pago			
TOTAL		9,161,751,797.67	402,564,670.37	427,810,791.27	1,188,886,260.67	1,028,716,714.17	7,972,865,637.00
489	Construcciones, Adiciones Y Mejoras De Obras Varias	1,912,121,028.82			31,811,041.64	-	1,880,214,840.45
	Construcciones Militares, Adiciones Y Mejoras						
491	Construcciones, Adiciones Y Mejoras Militares						
499	Otras Construcciones, Adiciones Y Mejoras						
TRANSFERENCIAS		241,639,383.68	23,529,646.27	16,258,069.40	60,773,976.31	46,229,863.44	180,412,115.67
Transferencias Al Sector Privado Para Financiar Gastos Ctes.		171,367,496.08	12,242,274.46	13,337,806.10	40,475,455.70	37,818,779.15	123,849,689.79
514	Ayudas Sociales A Personas	75,382,567.67	4,745,330.26	5,840,861.90	10,371,902.59	7,715,226.04	57,968,314.49
515	Transferencias Comientes A Instituciones De Enseñanza	95,984,928.41	7,496,944.20	7,496,944.20	30,103,553.11	30,103,553.11	65,881,375.30
Transferencias Al Sector Público Para Financiar Gastos Cap.			1,905,442.50	1,905,442.50	5,716,327.50	5,716,327.50	17,148,982.51
541	Transferencias De Capital A La Administración Central		141,846.29	141,846.29	425,538.87	425,538.87	1,276,616.62
542	Transferencias De Capital A Inst. Descent. No Empres.		1,763,596.21	1,763,596.21	5,290,788.63	5,290,788.63	15,872,365.89
Transferencias A Municip. Y Ent. Públicas P/Finac. Gtos.Ctes							
Subsidios Al Sector Privado		64,221,887.50	2,016,464.15	820,100.80	3,509,011.96	1,304,321.80	46,377,204.20
573	Subsidios A Instituciones Culturales O Soc. Sin Fines Lucro	64,221,887.50	2,016,464.15	820,100.80	3,509,011.96	1,304,321.80	46,377,204.20
Subsidios Al Sector Público		5,750,000.00	7,365,465.16	194,720.00	11,073,180.15	1,390,434.99	2,736,239.17
581	Subsidios A La Administración Central	5,750,000.00	7,365,465.16	194,720.00	11,073,180.15	1,390,434.99	2,736,239.17
Transferencias Al Exterior		300,000.00					300,000.00
592	Transferencias A Organismos Int. Para Financiar Gtos.Ctes.	300,000.00					300,000.00
SERVICIO DE LA DEUDA Y DISMINUCIÓN DE OTROS PASIVOS		1,610,971,023.17	113,184,653.13	113,184,653.13	327,999,472.18	327,999,472.18	1,582,971,660.99
Servicio De La Deuda Interna A Largo Plazo		714,697,492.32	39,119,197.30	39,119,197.30	117,357,591.91	117,357,591.91	597,339,900.41
732	Intereses De La Deuda Interna Sobre Préstamos A Largo Plazo	527,599,334.91	39,119,197.30	39,119,197.30	117,357,591.91	117,357,591.91	410,241,743.00
736	Amortización De La Deuda Interna Sobre Préstamos A L. Plazo	187,098,157.41					187,098,157.41
Disminución De Cuentas Y Documentos A Pagar		1,196,273,530.85	74,065,465.83	74,065,465.83	210,641,880.27	210,641,880.27	985,631,650.58
751	Disminución De Cuentas A Pagar Comerciales A Corto Plazo	1,196,273,530.85	74,065,465.83	74,065,465.83	210,641,880.27	210,641,880.27	985,631,650.58
ASIGNACIONES GLOBALES		30,000,000.00					24,863,573.96
Asignaciones Globales		30,000,000.00					24,863,573.96
911	Asignaciones Globales Para Erogaciones Corrientes	30,000,000.00					24,863,573.96

Elaborado por: María Fernanda Rodríguez
Departamento de Presupuesto

Revisado por: Lic. Kimberlin Cruz
Departamento de Presupuesto



LIC. NANCY ZEREDA
JEFE DEPARTAMENTO DE PRESUPUESTO