



Municipalidad de Santa Fe

Departamento de Colón

Teléfono 2408-01-22

Municipalidadesantafecolon@gmail.com



ING. ISIDRO NOEL RUIZ
Alcalde Municipal 2022-2026

PLAN DE DESARROLLO
MUNICIPAL (PDM)
2023-2028
Municipio de Santa Fe, Colón

Metodología “Fortalecimiento de las Capacidades Locales”



Cáliz H, Jorge Armando

Guía Metodológica para la Elaboración de Planes de Desarrollo Municipal.

Jorge Armando Cáliz H. / Proyecto FOCAL – JICA – FHIS / Consejo Intermunicipal Higuito / 2010, 92 P

Higuito / 2010, 92 p.

1. Planificación 2. Programación 3. Desarrollo Comunitario

Temática: Planificación Municipal

Autor: Municipalidad de Santa Fe, Colon

Revisión: Lic. Kenia Vanessa Sierra

Directora ejecutiva de MAMUGAH

Edición: UTM (MAMUGAH)

Diagramación: UTM (MAMUGAH)

Impresión: UTM (MAMUGAH)

Segunda edición: Noviembre, 2022

Este documento ha sido posible en su elaboración por el Proyecto Formulación de Planes de Desarrollo Municipal con Enfoque en Ordenamiento Territorial (PDM-OT) MAMUGAH -SGJD/ JICA- FOCAL III y la Municipalidad de Santa Fe, Colon. Los conceptos y opiniones expresadas por el autor no necesariamente reflejan la política y filosofía institucional de los patrocinadores y editores. Se autoriza la reproducción total o parcial de este documento siempre y cuando se cite su fuente

EQUIPO TÉCNICO IMPULSOR DEL PROCESO

Coordinación General: Cindy Avila y Duvia Arzu

Alcalde Municipal: Ing. Isidro Noel Ruiz Martínez

Vice Alcalde: Marleni Nohemí López

Corporación Municipal:

REGIDOR 1: Ingrid Irina Miranda
REGIDOR 2: Naun Edgardo Miranda Fernández
REGIDOR 3: Silvia Maritza Portillo Pineda
REGIDOR 4:
REGIDOR 5: Osbin Francisco Perez Álvarez
REGIDOR 6: Oscar Javier Puerto Ruby

Coordinación Técnica Municipal Alex Lalín

Recurso de apoyo

- **Ángel oliva**
- **Yanixia Maely Córdova**
- **Cindy Ávila**
- **Cynthia Lambert**
- **Amelia Arzú**
- **Edmor Lino**
- **Dessary Ramírez**
- **Joselyn robledo**

Coordinación Interinstitucional

- Mancomunidad de Municipios Garífunas de Honduras
- SGJD/JICA-FOCAL IV
- Secretaria de Educación
- Secretaria de Salud

Equipo Técnico Asesor: UTI-MAMUGAH

Contenido

INTRODUCCIÓN.....	7
RESUMEN EJECUTIVO	9
CAPITULO I	14
I. MARCO DE REFERENCIA.....	14
1.1 ANTECEDENTES HISTORICOS:.....	14
1.2 UBICACIÓN GEOGRAFICA.....	18
CAPITULO II	21
II. CONTEXTO BIOFISICO	21
2.1 Características Físicas.....	21
2.2 Características Biológicas.....	23
2.3 Características Sociales	31
CAPITULO III	39
III. CONTEXTO DE PLANIFICACIÓN Y FORMAULACIÓN PDM-OT	39
3.1. Justificación.....	39
3.2. Beneficiarios.....	40
3.3. Metodología.....	41
3.4. Período.....	43
CAPITULO IV	44
IV. ANÁLISIS DE LOS PRINCIPALES INDICADORES SOCIOECONOMICOS.....	44
4.1 Población.....	44
4.2 Salud.....	45
4.3 Servicio Básicos.....	48
4.4 Vivienda.....	51
4.5 Educación	52
4.6 Igualdad entre los sexos a nivel educativo.....	55
4.7 Economía.....	55
4.8 Participación	58
CAPITULO V	60
V. INFRAESTRUCTURA BASICA	60
5.1 Vial.....	60
5.2 Electrificación.....	60

5.3	Telefonía y correos	61
5.4	Social	62
5.5	Salud.....	63
5.6	Educativa.....	65
5.7	Productiva.....	66
CAPITULO VI		67
VI.	INSTITUCIONALIDAD E INVERSIÓN PARA EL DESARROLLO.....	67
6.1	Desempeño Municipal.....	67
6.2	Presencia Institucional En El Municipio	68
6.3	Sociedad Civil	69
6.4	Inversión social	71
CAPITULO VII		72
7	PLANES ZONALES TERRITORIALES	72
ZONA 1	73
ZONA 2	93
ZONA 3	105
ZONA 4	121
ZONA 5	138
CAPITULO VIII		157
8	PLAN ESTRATEGICO DE DEARROLLO DEL MUNICIPIO	157
	Principales potencialidades y problemas	157
8.1	Análisis FODA del municipio de Santa Fe.....	157
8.2	Visión Compartida Consolidada	167
8.3	Líneas estratégicas.....	167
8.4	Programación de Proyectos Estratégicos.....	172
9	PLAN DE INVERSIÓN MULTISECTORIAL Y PLURIANUAL (PIMP)	181
9.1	Bloque Temático: Desarrollo Productivo	183
9.2	Bloque Temático: Desarrollo Social.....	188
9.3	Bloque Temático: Infraestructura Social	197
9.4	Bloque Temático: Desarrollo Ambiental	208
9.5	Temático: Proyectos Estratégicos	212
9.6	Bloque Temático: Sectoriales o Especiales	216

10	PLAN DE INVERSIÓN MUNICIPAL ANUAL (PIMA 2023)	228
CAPITULO IX		241
11	ORGANIZACIÓN PARA LA GESTION DEL PLAN	241
11.1	Organización Social Comunitaria	241
11.2	Organización Municipal	242
11.3	Papel Institucional	245
11.4	Gestión de Recursos	245
11.5	Plan de Comunicación	247
12	VIABILIDAD	248
12.1	Social	248
12.2	Financiero.....	249
12.3	Técnico	250
13.	LIMITANTES Y RIESGOS	250
13.1	Limitantes.....	250
13.2	Riesgos:	251
14.	Costos y financiamiento.....	252
15.	SEGUIMIENTO Y EVALUACIÓN.....	253
15.1	Seguimiento	253
15.2	Evaluación	255
ANEXOS		256
Certificación de Punto de Acta		257
Actas de apoyo de Lideres comunitarios		259
Indicadores de línea de Base		266
Matriz de indicadores socioeconómicos en el marco ODS y PN.....		281
Listado de asistencia Cabildo Abierto Presentación del Plan.....		285
Galería Fotográfica.....		294

INTRODUCCIÓN

A través del presente documento se da a conocer el proceso de la formulación del Plan de Desarrollo Municipal, en el Municipio de Santa Fe, departamento de Colón, el cual contempla un periodo de seis años a partir del año 2023 al 2028, con la finalidad de mejorar la calidad de vida de la población de Santa Fe a través de la participación en el desarrollo y el involucramiento de sus ciudadanos en la toma de decisiones y la gestión de proyectos que benefician a las familias que conviven en las comunidades, barrios, colonias y caseríos.

Este proceso fue ejecutado bajo las directrices de la metodología del proyecto de Fortalecimiento de las Capacidades Locales (FOCAL III) implementado por la Secretaria de Gobernación, Justicia y Descentralización (SGJD) en coordinación con la Agencia de Cooperación Internacional de Japón (JICA).

Se llevaron a cabo las etapas que conforman el Plan de Desarrollo Municipal las cuales están descritas en este documento de la siguiente manera: levantamiento de Línea Base Socioeconómica y Demográfica, Construcción de Planes de Desarrollo Comunitario, Elaboración de Planes Zonales Territoriales, Construcción de la Visión Compartida, Programas y Proyectos Estratégicos, Actualización de otros Planes Sectoriales o Especiales, Elaboración del Plan de Inversión Multisectorial Plurianual y Elaboración del Plan de Inversión Municipal Anual.

Primeramente se capacito al personal que realizo el levantamiento de Línea Base Socioeconómica en cada una de las comunidades, posteriormente se capacito nuevamente a los Técnicos y líderes comunitarios para que de manera participativa en las asambleas se construyeran los Planes de Desarrollo Comunitario los cuales reflejaron las necesidades que existen dentro de las comunidades, se logró que 15 comunidades voluntariamente que conforman el Municipio de Santa Fe finalizaran en su totalidad este proceso, así mismo en jornadas de trabajo con los líderes comunitarios se llevaron a cabo los Planes Zonales Territoriales para determinar la priorización de aquellos proyectos que ayudaran a cubrir y satisfacer las necesidades que son de vital importancia para el desarrollo de su comunidad.

Se prosiguió a convocar una asamblea con las fuerzas vivas, líderes comunitarios, Instituciones Públicas y Privadas, , Unidad Técnica Municipal entre otros que se encuentran ubicados dentro del Municipio de Santa Fe , para la construcción de la

Visión Compartida, con los aportes de cada una de las personas que formaron parte de la asamblea se llegó a un consenso y se eligió la siguiente Visión` Ser un municipio con capacidad técnica para atender a su población de forma integral con educación y salud de calidad, Fomentando espacios que generen empleos para satisfacer el bienestar de la familia, brindando servicios públicos de calidad, garantizando el aprovechamiento sostenible de los recursos naturales del municipio para el desarrollo del mismo dentro de la misma jornada de trabajo se propusieron programas y proyectos estratégicos que ayudaran a el desarrollo del Municipio de Santa Fe .

La actualización de otros planes Sectoriales o especiales fue elaborada con ayuda del Alcalde Municipal y el equipo Técnico donde se identificaron varias gestiones que se están realizando para la ejecución de proyectos orientados a infraestructura, acceso vial, protección de las áreas protegidas, manejo de desechos sólidos y turismo. El Plan de Inversión Municipal Anual se elaboró partiendo del banco de proyectos que resultaron como respuesta de la priorización de los proyectos de las comunidades adjudicadas a las zonas identificadas.

El esfuerzo y trabajo en equipo con los diferentes líderes de las comunidades y barrios del Municipio de Santa Fe dio como resultado la culminación en su totalidad del Plan de Desarrollo Municipal de Santa Fe, con apoyo de la Mancomunidad de Municipios Garífunas de Honduras (MAMUGAH).

RESUMEN EJECUTIVO

El municipio de Santa Fe se encuentra situado en el departamento de Colón en la zona geográfica que conforman las tierras planas frente al mar caribe Denominado Litoral Atlántico. La cabecera de este municipio es Santa Fe sus límites son:

Al norte: Con playa y mar Caribe

Al sur: Con Sonaguerra y La Cordillera Nombre de Dios

Al este: Con Trujillo

Al oeste: Con Balfate.

Su extensión territorial es de **210.3 Km²** con exactitud, está conformada por en el área rural 9 aldeas ,1 cabecera municipal y 30 caseríos. Sumando un total de 1655 Edificaciones El municipio está dividido en 5 zonas con características diferentes y específicas, cuenta con una población de 3,387 habitantes, distribuidos en 5 comunidades y 10 caseríos, en 809 viviendas.

Del total de la población identificada 1772 son mujeres y representan el 52% y la población masculina se encuentra registrada con un número de 1,615 quienes representan el 48% de la población total del municipio. y una densidad poblacional de **33 P/Km²**.

En el proceso de la formulación del Plan de Desarrollo Municipal se identificaron 15 comunidades distribuidas entre el casco urbano y rural, siendo la zona rural dividida las comunidades relacionadas recibieron el proceso de levantamiento de su línea de base para llegar al fondo de conocer su situación actual de sus indicadores socioeconómicos y demográficos, continuamente toda la información recolectada en las boletas fueron tabuladas en la plataforma de FOCAL III en línea, con el objetivo de obtener las frecuencias simples de cada comunidad y así tener la información necesaria para conocer la información porcentual de las variables de estudio, y de manera participativa a estudiarlas con la comunidad y generar ideas de proyecto viables las cuales aportaran a la mejora de los mismos, así mismo este ejercicio sirvió para identificar los puntos de convergencia de las comunidades en el municipio y ello genero la idea para cambiar, que se manejan inicialmente a orientar la organización de 5 zonas en el municipio.

Una vez identificadas las zonas se procedió a realizar la construcción de los Planes de Desarrollo Comunitario, proceso mediante el cual se desarrollaron sus respectivas etapas como ser; jornadas de capacitación a los líderes comunitarios mediante la intervención de los Técnicos Municipales, una vez capacitados se procedió a la construcción de los PDC bajo la supervisión de cada técnico, dichas actividades se realizaron en centros comunales y escuelas, obteniendo como

resultado el producto de 15 Planes de Desarrollo Comunitario de un total de 15 comunidades.

Culminada la etapa de la construcción participativa de los planes de desarrollo comunitario (PDC) se continuó con la revisión y digitación de los mismos, fue necesario e importante enfocarnos en un control de calidad en la mayoría de los PDC, esta incidencia se presentó debido a la falta de formación académica de los líderes comunitarios, la mayoría de estas personas no terminaron su educación primaria, pero las necesidades y sus vocaciones las conocen muy bien y con este punto a favor regresamos a las comunidades para alimentar los planes de desarrollo comunitario (PDC).

Posteriormente comenzamos la etapa de los Planes Zonales, proceso mediante el cual se descargan los proyectos priorizados por cada eje temático de cada comunidad, ya teniendo la zonificación que estrictamente tiene que existir más de una comunidad se empiezan a exponer los proyectos en participación con los líderes de cada comunidad, todo aquel proyecto que favorece a más de una comunidad se convierte en un proyecto zonal que puede ser identificado en el bloque productivo, social, infraestructura social y ambiental, en el municipio de Santa Fe se priorizaron 59 proyectos de Desarrollo Productivo, 91 proyectos de Desarrollo Social, 112 proyectos de Desarrollo de Infraestructura Social, 23 proyectos Ambientales y 31 proyectos estratégicos.

En última instancia se llevó a cabo la elaboración del Plan Estratégico para el desarrollo del municipio en una actividad que se realizó en el salón municipal comunal, junto a los líderes comunitarios, autoridades municipales y fuerzas vivas del municipio, de manera participativa con formaciones numerosos grupos de trabajo se visualizó la Visión Compartida, que en resumen es lo que se espera que suceda para lograr imparcialmente el crecimiento socioeconómico de nuestra región, en esta etapa del PDM se lograron identificar y aprobar en asamblea 316 proyectos estratégicos en 5 líneas estratégicas de desarrollo del municipio como ser:, Altos niveles de seguridad, Buenas vías de acceso, Manejo sostenible de sus recursos naturales, Servicios públicos de primera calidad y Salud y educación de primera calidad.

- El municipio está dividido en 5 zonas con características diferentes y específicas, cuenta con una población de 3,387 habitantes, distribuidos en 5 comunidades y 10 caseríos, en 809 viviendas

Del total de la población identificada 1772 son mujeres y representan el 52% y la población masculina se encuentra registrada con un número de 1,615 quienes representan el 48% de la población total del municipio.

- Existen 217 madres solteras y representan el 12.25% quienes aún se encuentran viviendo en casa de sus padres y se encuentran registrados un número de 63 varones solteros de la población total registrada el cual representa un 3.9 %

Entre las enfermedades de mayor incidencia en la población están las infecciones respiratorias agudas (IRAS) con un 18.72%, dengue clásico con un 3.09%, hipertensión arterial con un 24.49%, asma bronquial 14.2% diabetes 10.29 % enfermedades de la piel con 11.11%, y otras enfermedades comunes como la gripe, tos, etc. con un 4.52%.

El 81 % de la población recibe el servicio de agua domiciliar por acueducto, y 12% acarrea agua 3.96 consumen agua de pozo propio, un 1.36% consumen agua de pozo comunal.

Según los datos registrados las viviendas cuentan un 70.46% con un baño un 12.98% con dos baños y u 16.56% de familias no cuentan con baño en sus viviendas, por lo tanto muestra las necesidades que aún tienen las familias en las comunidades según la población total antes descrita

Los datos registrados nos muestran que un 75.65 %, cuentan con energía eléctrica en sus comunidades y un 24.35% no cuentan con el servicio de energía eléctrica, esta totalidad de población se encuentra ubicado en el área urbano y el área rural, dentro de los porcentajes está incluido de igual manera el servicio de energía público, el cual es de mucha utilidad para la población

Un porcentaje de 80.35% son familias con vivienda propia, así como 3.09% de familias están alquilando vivienda, 6.08% cuentan con una vivienda prestada y un 9.77% cuentan con vivienda propia pagando.

Un total de 1456 niños y jóvenes que se encuentran en edad escolar, representa un 63.8% que son los niños y jóvenes que actualmente están estudiando y el 36.2% no estudian actualmente por razones diferentes, han emigrado dentro y fuera del país en busca de mejores oportunidades.

La población estudiantil que ha logrado llegar a nivel diversificado es sumamente bajo y representa el 7.53% de los cuales en un porcentaje bajo logran culminar sus estudios y estos representan un 11.57%.

Un número de 2,555 personas, con un porcentaje del 86% de población saben leer y escribir y un número de 409 representa un 14% que no sabe leer y escribir entre ellos mujeres, hombres adultos, niños y niñas en edad escolar.

INDICE DE TABLAS

Tabla 1: Desglose de Aldeas Barrios y Caseríos	19
Tabla 2: Tipos de suelos	22
Tabla 3: Principales Microcuencas del Municipio	23
Tabla 4: Resumen de Especies mamíferos	25
Tabla 5: Resumen de especies de Aves	27
Tabla 6: Especies de Reptiles.....	28
Tabla 7: Especies de peces de Agua Dulce	29
Tabla 8: Resumen de algunas Plantas Comestibles y Medicinales	31
Tabla 9: Distribución Población Étnica en el Municipio de Santa Fe	33
Tabla 10: Fiestas Populares en el Municipio.....	38
Tabla 11: Datos de población por edades en el municipio	44
Tabla 12: Enfermedades en el municipio	47
Tabla 13: Viviendas con acceso a agua	48
Tabla 14: Numero de baños por vivienda.....	49
Tabla 15: Viviendas segun las piezas de baño	51
Tabla 16: Problemas de las viviendas	51
Tabla 17: Personas en edad de estudiar, por grado y edad.....	52
Tabla 18: Diserción y repitencia escolar	52
Tabla 19: Analfabetismo por rangos de edades	53
Tabla 20: niños estudiando según su grado	54
Tabla 21: Ingresos para alimentación.....	55
Tabla 22: Especies pecuarias existentes	56
Tabla 23: Canchas de futbol	62
Tabla 24: Número de Iglesias por comunidad	63
Tabla 25: Centros de recreación por comunidad	63
Tabla 26: Infraestructura en salud en el municipio	64
Tabla 27: Centros educativos en el municipio	65
Tabla 28: Estructura Funcional De La Alcaldía Municipal De Santa Fe	67
Tabla 29: Estructura de personal permanente de la Alcaldía Municipal	67
Tabla 30: Presencia institucional en el Municipio	69
Tabla 31: Presencia De Organizaciones en el Municipio	70
Tabla 32: Funcionalidad de Organizaciones en el municipio.....	71

INDICE DE ILUSTRACIONES

Ilustración 1: Mapa Ubicación Geografica del Municipio de Santa Fe.....	18
Ilustración 2: Mapa de zonificación del municipio de Santa Fe.....	20
Ilustración 3: Acta de Cabildo abierto, declaración de municipio libre de mineria.	29
Ilustración 4: Reliquias encontradas en el municipio.	34
Ilustración 5: Templo Evangélico Menonita de Santa Fe.....	34
Ilustración 6: Templo Católico en Santa fe	35
Ilustración 7: Equipo de Futbol de Santa Fe	36
Ilustración 8: Equipos de basketball del municipio	37
Ilustración 9: Imagenes de feria patronal en el municipio	37
Ilustración 10: Lógica de la metodología del PDM	42
Ilustración 11: Principales servicios publicos que recibe la población.....	50

CAPITULO I

I. MARCO DE REFERENCIA

1.1 ANTECEDENTES HISTORICOS:

Santa Fe fue fundado en 1881, aunque comenzó a poblarse en el año 1799 a partir de los asentamientos garífunas que emigraron de Río Negro y se ubicaron en la actual cabecera municipal que se llamaba Punta Hicaco, distribuyéndose después en tres comunidades: Santa Fe, San Antonio y Guadalupe. También existieron comunidades garífunas en Lubiñe Lazaye, ahora conocido como Punta Betulia.

Desde su llegada a Santa Fe, los garífunas han mantenido sus valores culturales que incluye: su música, bailes, gastronomía y convivencia con la naturaleza.

Las costumbres y tradiciones del municipio

Son muy variadas debido a los diferentes grupos étnicos que pueblan sus comunidades. En el caso del pueblo **Garífuna**, las costumbres, leyendas y creencias, estas permanecen intactas, a pesar de la influencia externa de la tecnología y el progreso. Dependen de la pesca, que llevan a cabo usando sedales manuales, redes y canoas ahuecadas, con las cuales se embarcan en el mar, fuente inagotable de recursos para la subsistencia de este pueblo.

Entre las comidas más conocidas, se mencionan las siguientes:

- **Sopas Machuca:** Una rica sopa de pescado (puede llevar además otros mariscos) con vegetales finamente picados como: papa, cebolla, ajo, tomate muy espesa condimentada con comino y un poco de crema de coco. Lo interesante es que va acompañada en un plato separado por una bola de plátano, que se forma al cocer plátanos maduros y sazones que luego se unen en una sola masa. La bola de plátano se deshace en la sopa o se come en pedazos remojados en la misma.
- **Tapado o sopa Marinera:** Es una de sopa de mariscos (langosta, cangrejo, pescado, camarones, calamar y caracol). Los mariscos son primero remojados en margarina con ajo y cebolla hasta que despiden su sabor luego se les agrega la crema de coco (agua de coco licuada con carne de coco hasta formar un líquido espeso) el cual se agrega para dar el exquisito sabor.
- **Ceviche de caracol:** El caracol de mar; fresco, es cortado en pedacitos pequeños y luego cocido en puro zumo de limón indio, se le agregan cebolla, tomate, hierbas frescas y condimentos (el culantro es parte indispensable).

- **Albóndigas de guineo verde.** es una comida muy deliciosa y su preparativo es que se raya el guineo verde y condimenta y luego pelar y rayar y colar el coco para extraer su leche luego ponerlo a fuego lento para su cocción se le echan cubito, comino cebolla ajo culantro y por último el pescado al final solo quedara disfrutar de su exquisito sabor.

El patrimonio del municipio

- **Cayo San Lucas o Cayo Blanco:** Cayo blanco se encuentra a tan solo unos km de santa fe, en este lugar podemos encontrar una variedad exótica de arrecifes coralinos es una pequeña área cubierta de arena blanca donde se puede observar una variedad especies marina. También se puede realizar una excursión la cual incluye nadar y observar la vida acuática que protege esta pequeña reserva de corales. Para llegar se toma una lancha desde el muelle turístico de Trujillo o de las playas de la comunidad de Santa Fe.
- **Lugudarigu Jesucristo:** en sitio se encuentra dos huellas de pies de un adulto y un niño en donde cuenta las personas adultas de la comunidad eso significa la historia de dios ayudando su hijo Jesucristo
- **Daranagami, el balneario** la cascada pacura. Es una zona de la comunidad en donde se encuentra una cascada y los hijos del pueblo se reúnen para compartir y disfrutar de la belleza natural del entorno y se encuentra 1 kilómetro de la posta policial de santa fe.

Podría estimarse de manera específica en importantes aspectos como lo son los recursos naturales, hidrográficos y aspectos culturales que se dan en torno a la dinámica poblacional de santa fe

Los primeros servicios públicos de santa fe

En el año de 1980 fue construida la brecha del municipio de santa fe hasta llegar a Trujillo de igual manera en 1975 se realizó los trabajos para construcción de sistema de agua con apoyo de hijos de santa fe que Vivian en los estados unidos y dispuesto apoyar económica mente y también en el año 1985 se inició el proceso para la electrificación de la comunidad de santa fe para finalizarlo en 1989 quedando energizadas las tres comunidades garífunas Santa fe, San Antonio Y Guadalupe.

La actividad agropecuaria

Significativa como generadora de empleo e ingresos, a poca escala en donde genera empleo para algunos agricultores de granos básicos, ganadería, la explotación forestal y en menor escala en municipio no se cuenta con la cantidad de empresa registrada, por lo que se desconoce el monto de sus operaciones y el empleo que estas pudieran generar.

Personajes Importantes

- **Marcelino Fernández:** canta autor y compositor originario de Belice. que fue galardonado por el expresidente Manuel Zelaya rosales y que a dejado un legado de nuestra cultura garífuna
- **Isidro Noel Ruiz:** alcalde municipal que realizo muchas obras importantes para desarrollo del municipio
- **German García:** ex futbolista hijo de la comunidad de santa fe que sobre sale en futbol profesional a nivel nacional e internacional ha sido seleccionado mundial en el año 1986
- **Henry Figueroa:** es un hijo de la comunidad de santa fe que sobre sale en futbol profesional a nivel nacional e internacional ha sido seleccionado mundial
- **Osman Danilo Chávez Lalín:** es un joven originario de la comunidad de Guadalupe de la que sobre sale en futbol profesional a nivel nacional e internacional ha sido seleccionado mundial y actual mente es diputo del congreso nacional.
- **Robert Bernardez Martínez:** es un joven originario de la comunidad de san Antonio que sobre salió en futbol profesional a nivel nacional e internacional ha sido seleccionado mundial
- **Keila Paola Ávila:** es una joven hija del municipio de santa fe que incursionar en área karate taekwan do nacional e internacional representa.
- **Teófila caballero:** contribuyo en machas acciones comunitaria como estrado mejoramiento de la calle y parque y cancha de basquet bol.
- **Hernán Gonzales:** es hijo de santa fe ingeniero civil contribuyo a diseñar el sistema de agua, carrera,
- **Justo German Mena:** Contribuyo a acciones deportivas con los jóvenes con la creación de escuela de futbol, biblioteca, escolar, biblioteca comunitaria.

Actividades económicas que sustentan a la población

Santa Fe dispone de recursos variados para actividades económicas, los habitantes practican la agricultura de subsistencia, sobre todo granos básicos, Pero también

ha sido tradicional la siembra de huertos y especialmente tubérculos para consumo local. El fruto del cocotero es recolectado y mantenido.

En las tierras bajas próximas a la costa, se sostiene una importante producción ganadera en menor escala. Al ser un Municipio costero, tradicionalmente la pesca ha sido fuente de empleo e ingresos, caracterizada por una diversidad de modalidades tecnológicas.

Su ubicación sobre la playa y el mar Caribe potencia el turismo, las actividades derivadas de ellas, mismas que se desarrollan de manera estacionaria, No obstante, el turismo no es una fuente constante de ingresos.

Aunque no están cuantificadas expresamente para el municipio las remesas del exterior recibidas por los hogares llegan a tener un significativo impacto sobre el nivel de ingresos.

Aparentemente las remesas son destinadas al consumo cotidiano y para la construcción o mejoramiento de viviendas e iniciativas emprendedoras.

La agricultura, silvicultura y pesca artesanal concentra al 53% de PEA ya que por tratarse de una zona rural neta carece de actividad industrial y de servicios.

Evolución de la población

El Municipio de Santa Fe cuenta con una población eminentemente nativa y originaria con características específicas y con muchas potencialidades con un aspecto sumamente clave para potenciar un proceso de desarrollo integral.

Los cambios surgidos en toda la población son congruentes a nivel cualitativo y cuantitativo.

La realidad socioeconómica de la población ha mejorado en diferentes aspectos y en todas las áreas social, educativa y de salud que son la fortaleza en cada uno de la población, en este apartado mencionado el municipio de santa Fe, uno de los

aspectos más importantes es el ordenamiento territorial para vivir de manera ordenada enriqueciendo con múltiples acciones en el cuidado de los recursos naturales y que alberga en su interior un potencial humano.

La evolución demográfica ha sido transformada en cambios positivos hasta este momento, El municipio se conoce por dos aspectos importantes y específicos como es el sector Costera y sector Montaña, con el proceso de Ordenamiento Territorial impulsado desde el año 2009, se consideró necesario hacer una nueva zonificación, y realizar la actualización de datos para conocer el estado actual que sirve de base

para el desarrollo presente y sentar las bases del desarrollo económico y social de la población.

Los cambios surgidos en la población hasta este momento sirven para mejorar las condiciones de vida y alcanzar las metas de manera personal y colectiva que procura establecer internamente realidades particulares y a la vez colectivas en cada una de las zonas propuestas, la zona Costera tiene sus particularidades y la zona Montaña de igual manera.

1.2 UBICACIÓN GEOGRAFICA



Ilustración 1: Mapa Ubicación Geografica del Municipio de Santa Fe.

Extensión territorial.

El municipio de Santa Fe está formado por 6 aldeas y 12 caseríos, tiene una extensión geográfica de 210.3 Kms², se encuentra ubicada en la zona norte de la República de Honduras.

Sus límites municipales son:

- **Al norte:** Con playa y mar Caribe
- **Al sur:** Con Sonaguera y La Cordillera Nombre de Dios
- **Al este:** Con Trujillo
- **Al oeste:** Con Balfate

Su cabecera municipal distancias unos 10 kilómetros de la ciudad de Trujillo. El Municipio cuenta con un enorme potencial turístico por su colindancia con el mar Caribe, sus bellas playas, su pasado histórico y la etnia garífuna.

El Municipio enfrenta serios problemas ambientales, la tasa elevada de deforestación, la presencia de focos de contaminación por el manejo inadecuado de desechos sólidos, la contaminación del suelo, las fuentes de agua representan una amenaza latente y permanente que aumenta el riesgo de la zona.

A partir de la década de los 80s el crecimiento acelerado de la población ladina, generado por migración de campesinos procedentes del sur y occidente del país ha aumentado de manera significativa, en su mayoría ubicados en el sector montaña lo que afecta directamente los recursos naturales especialmente las laderas, áreas de las micrócuencas, la producción y calidad del agua para consumo de la población que habita en la zona baja.

Los limitados recursos impiden al gobierno municipal controlar de manera eficiente el aprovechamiento de los recursos procedentes de su diversa fauna y flora que están siendo Diezmados por la población local y de otras comunidades aledañas disminuyendo considerablemente el atractivo de sus bellezas naturales.

Comunidades por Sectores del municipio.

#	Comunidades	Sector al que pertenecen
1	Unión	Sector#1
2	El mirador	
3	Brisas	
4	Col. Suyapa	
5	Samaria	Sector #2
6	Fortuna	
7	Quinito(manatí)	Sector #3
8	Plan grande(punta frijol)	
9	Betulia (punta gorda)	Sector #4
10	Guadalupe	
11	San Antonio	
12	Santa fe	Sector #5
13	Corozalta	
14	Buena vista	

Tabla 1: Desglose de Aldeas Barrios y Caseríos

Zonificación del Municipio



Ilustración 2: Mapa de zonificación del municipio de Santa Fe.

CAPITULO II

II. CONTEXTO BIOFISICO

2.1 Características Físicas

2.1.1 *Topografía del Municipio*

La topografía del municipio de Santa Fe es irregular y montañosa. Al sur se encuentran las montañas más altas, llegando a 1200 m.s.n.m. en la Montaña Montecristo, y que descienden gradualmente en dirección del río del mismo nombre hacia el norte del municipio, hasta llegar a la costa del mar Caribe. La mayoría del municipio el 73.8% del territorio está constituido por montañas con pendientes de moderadas a pronunciadas que van del 17% al 45%. Se destaca que al oeste del municipio el terreno es más escarpado con pendientes menores al 45%, aunque únicamente 9.20% del municipio tiene pendientes mayores a 45%, estas se encuentran principalmente en dirección a la Microcuencas la Guinea constituidas como zonas de riesgo, derrumbes y deslaves. En las zonas más bajas las pendientes son menores generalmente del 12% corresponden a las zonas costeras donde están la mayoría de los asentamientos poblacionales

2.1.2 *Principales Ríos y Quebradas*

- Río Maja Wuay.
- Río Guinea.
- Río David.
- Quebrada El Zapote.
- Río Wuey.
- Río El Gringo.
- Río Matías.
- Río Quinito.
- Río Mármol.
- Río Betulia.

2.1.3 *Clima*

El clima de Santa Fe corresponde al régimen Muy Lluvioso Tropical según COPECO existen variaciones climáticas de acuerdo a la elevación, ya que una parte del municipio está conformado por tierras de montaña y otra parte por tierras bajas y variaciones estacionales con temperaturas más bajas en los meses de diciembre y enero y más altas en los meses de abril, mayo y junio.

2.1.4 Tipos de Suelo

Por su extensión el municipio de Santa fe. Cuenta con una variedad de suelos entre ellos podemos mencionar.

- **Suelo Arenas de playa:** clase de suelo establecido para las zonas Costera (de noroeste y noreste) su área total corresponde a 6,010. has. Que corresponden al 30% de la superficie territorial.
- **Suelos barro u Arcilloso (na):** tipo de suelo de origen Sedimentario, son suelos profundos, bien avenados, formados sobre pizarras y calizas inter estratificadas con algunas inclusiones de arenisca, el suelo superficial hasta 20 cm es franco-limoso a franco arcillo-limoso y el sub suelo de 45 o 80 cm es franco arcilloso*. Los suelos Naranjito ocupan un relieve colinoso a escarpado con laderas con menos del 35% de pendiente y cubre aproximadamente 15,800 has, el 55% del territorio municipal, este tipo de suelo está identificado más que
- **Suelos Yaruca (Ya):** este tipo de suelos son poco profundos, derivados de rocas ígneas metamórficas, bien avenados, de relieve escarpado con pendientes de 40%. Con un alto contenido de minerales mágicos en la roca madre, por consiguiente, con las texturas más pesadas resultantes y los colores más rojos. Estimándose a nivel de superficie un promedio de 4190 has, que conforman el 15% del territorio, este tipo de suelo se ha identificado en áreas que corresponden a las zonas de san Antonio, del parte colonia y brisas.

Distribución de los tipos de suelos

Area porcentual y de cobertura de suelos en Santa fe Tipos de suelos	Área (has)	% territorial	FUENTE
Arenas de Playas	6,010	30%	fundación vida
Arcilloso o naranjo	15,800	55%	fundación vida
Suelo Yaruca	4,190	15	fundación vida
Total	21,000	100%	

Tabla 2: Tipos de suelos

2.2 Características Biológicas

2.2.1 Principales Micro cuencas

Principales Microcuencas del Municipio

Nº	Microcuencas	Comunidades que Abastece	Estado legal		fuente
			Declaratoria		
			Si	No	
1	Mojawey	Corozalta y Buena Vista		X	
2	Guinea	Santa Fe	X		ICF
3	Marmol			X	
4	David	San Antonio y Guadalupe		X	
5	Wey	Betulia		X	
6	Betulia			X	
7	Matías	Plan Grande	X		ICF
8	Gringo	Plan Grande	X		ICF
9	Quinito	Quinito	X		ICF
10	Manatí	Manatí		X	
11	Quebrada el zapote	La Esperancita	X		

Tabla 3: Principales Microcuencas del Municipio

2.2.2 Áreas protegidas

El municipio de santa fe, cuenta con estudios específicos que abordan el tema de Flora y Fauna particularmente cayo san Lucas (cayo blanco) y las Zonas de Capiro y calentura; en ese entendido, los datos que se presentaran en este apartado corresponden a investigaciones realizadas en los documentos Diagnostico Biofísico, Socioeconómico y se encuentra en proceso de Declaratoria para proteger las especies marinas que aún se encentran dentro de la zona regular y proteger.

2.2.3 Tipo de Vegetación predominante

Tomando en consideración la variedad y cantidad de ecosistemas existentes en la superficie del Territorio, así de diversa será la estructura vegetal, en ese sentido, la cobertura vegetal del municipio se clasifica en los siguientes grupos, entre ellos: Bosque tropical siempre verde latifoliado sub montano, Bosque Tropical siempre

verde latifoliado en tierras bajas bien drenado. Sistema agropecuario Bosque tropical semideciduo latifoliado pantanoso de tierras bajas

Dentro de las especies más destacadas en el municipio se encuentran: Para el caso específico de Capiro, el bosque latifoliado es predominante, con una capa de árboles muy maduros de hasta 35 metros de altura. Especies como la Caoba (*Swietenia macrophylla*), el Cedro (*Cedrella odorata*), el Laurel (*Cordia*)

2.2.4 Fauna

La mayoría de las especies de fauna terrestres en Santa Fe están asociadas con las zonas boscosas y su existencia está relacionada directamente con la calidad y cantidad de bosques y de esta manera al nivel de deforestación se han identificado. En la actualidad una gran variedad de especies de la fauna en el territorio municipal se encuentra Amenazadas y/o en peligro de extinción, por diversas acciones antrópicas, entre las que se mencionan la caza y la destrucción de la cobertura vegetal que trae consigo la pérdida del hábitat de estas especies y que son el resultado de la falta de

conciencia sobre la importancia de este tipo de entornos naturales fundamentales para la vida del municipio en múltiples aspectos, como lo son, el biofísico, el social y el económico., es una zona geográfica que se ha mantenido en el mejor de los sentidos en la mira de muchas organizaciones a nivel nacional e internacional, para el año 2000, se manifestaba que en la zona se mantenía un diverso y rico conjunto de vida neo tropical, donde muchos mamíferos, aves y otras especies en peligro de. Estas especies y otras importantes, eran indicadoras de la condición de la gran biodiversidad, por ejemplo, como el águila Arpía (*Harpia arpija*), el jaguar (*Panthera onca*) y la jagüía (*Tajassu pecarí*), para ese tiempo se consideraba que algunas aéreas o extensiones, se mantenían virgen, es decir intacta en su fauna y flora. Para ese año se consideraba a pesar de los pocos estudios sobre la misma, que probablemente existían unas 400 especies de aves y 200 especies de anfibios y reptiles Entre otras variadas especies de la fauna, existentes en la zona y que se consideran importantes, se mencionan: el Mono Aullador, el "Pajuíl o Pavón, patos, piches y zarcetas, el venado cola blanca (*Odocoileus virginianus*), el jaguar y el puma (*Felis concolor*); entre las especies acuáticas, se podrían mencionar también la langosta, los camarones blancos (*Peneaus schmitti*), peces y tiburones (*Carcharhinus spp.*); y tortugas marinas (*Dermochelys coriacea*), incluyendo la carey (*Eretmochelys imbricata*), claro las especies mencionadas en este apartado, se mantienen según su hábitat, distribuidos en ecosistemas terrestres y marítimos.

Resumen de Especies mamíferos

No.	Nombre Científico	Nombre Común
1	Agouti paca	Tepescuincla
2	Ateles geoffroyi	Mono araña
3	Alouatta palliata	Olingo
4	Cabassous centralis	Timba
5	Cebus capucinus	Mono cara blanca
6	Coendou mexicanus	Erizo
7	Conepatus mesoleucos	Zorrillo
8	Chironectes minimus	Perro de agua
9	Dasypus novemcinctus	Armadillo
10	Dasyprocta punctata	Guatusa
11	Didelphis virginiana	Tacuacín Común
12	Herpailurus yagouaroundi	Motete
13	Leopardus wiedii	Caucel o tigrillo
14	Leopardus pardalis	Ocelote o tigrillo
15	Marmosa robinsoni	Sariguella
16	Marmosa mexicana	Sariguella Común
17	Mazama americana	Venado Tilopo
18	Nasua narica	Pizote
19	Odocoileus virginianus	Venado cola blanca
20	Panthera onca	Jaguar o Tigre
21	Pecari tajacu	Quequeo
22	Philander opossum	Cuatro ojos
23	Potos flavus	Mico de noche
24	Procyon lotor	Mapachín
25	Puma concolor	Leon de montaña
26	Sciurus variegatoides	Ardilla jaspeada
27	Sciurus deppei	Ardilla sapollola
28	Tamandua mexicana	Lerdo – Oso hormiguero
29	Tapirus bairdii	Danto
30	Tayasu pecari	Jaguilla

Tabla 4: Resumen de Especies mamíferos

Resumen de especies de Aves

No.	Nombre Científico	Nombre Común
1	<i>Aratinga holochlora</i>	Perico verde, perico Ocotero
2	<i>Aratinga rubritorques</i>	Perico garganta roja
3	<i>Amazona albifrons</i>	Lora frente blanca
4	<i>Amazona autumnalis</i>	Lora frente roja
5	<i>Amazona farinosa</i>	Lora pico negro
6	<i>Agamia agami</i>	Garza agami
7	<i>Aramides cajanea</i>	Cocoleca
8	<i>Amaurospiza concolor</i>	Semillero azul
9	<i>Anabacerthia Variegaticeps</i>	Breñero cejudo
10	<i>Automolus ochrolaemus</i>	Breñero Gorgipalido
11	<i>Ara macao</i>	Guara roja
12	<i>Aulacorhynchus prasinus</i>	Tucanillo verde
13	<i>Bubo virginianus</i>	Buho de cuernos
14	<i>Campylopterus hemileucurus</i>	Colibrí violáceo
15	<i>Camphilus guatemalensis</i>	Carpintero pico claro
16	<i>Caryothraustes polyogaster</i>	Piqui grueso ceja negra
17	<i>Crotophaga sulcirostris</i>	Tijul
18	<i>Chlorospingus ophthalmicus</i>	Tanagra oreja Blanca
19	<i>Celeus castaneus</i>	Carpintero castaño
20	<i>Coccyzus minor</i>	Cuco pico Amarillo
21	<i>Columba nigrirostris</i>	Paloma pico corto
22	<i>Columbina inca</i>	Tortolita
23	<i>Columba fasciata</i>	Paloma de banda
24	<i>Columba flavirostris</i>	Paloma pico rojo
25	<i>Columbina passerina</i>	Tortolita cola corta
26	<i>Columbina pretiosa</i>	Tortolita azul
27	<i>Chloroceryli amazona</i>	Martín pescador amazónico
28	<i>Chaetura vauxi</i>	Vencejo
29	<i>Crax rubra</i>	Pajuil
30	<i>Cyanocorax morio</i>	Pia
31	<i>Cyanocorax melanocyaneus</i>	Cerequeque
32	<i>Cyanocorax yncas</i>	Urraca verde

33	<i>Cyanocitta stelleri</i>	Urraca oreja blanca
34	<i>Crytorellus soui</i>	Paloma chinga
35	<i>Crytorellus boucardi</i>	Paloma chinga Chiquita
36	<i>Dendrortyx leucophrys</i>	Gallito
37	<i>Dryocops lineatus</i>	Carpintero lineado
38	<i>Euphonia elegantissima</i>	Euphonia cabeza azul
39	<i>Euphonia hirundinacea</i>	Euphonia de garganta amarilla
40	<i>Eumomota superciliosa</i>	Taragón cejas turquezas
41	<i>Falco sparverius</i>	Halcón clis clis
42	<i>Falco ruficularis</i>	Halcón murcielaguero
43	<i>Geococcyx velox</i>	Correcaminos o alma de perro
44	<i>Geotrygon montana</i>	Paloma de montaña
45	<i>Glaucidium brasilianum</i>	Pica piedra
46	<i>Glyphorhynchus spirurus</i>	Trepa troncos pico de cuña
47	<i>Habia fuscicauda</i>	Tanagra garganta roja
48	<i>Henicorhina leucosticta</i>	Cucarechero pecho blanco
49	<i>Icterus gularis</i>	Chorcha Altamira
50	<i>Icterus pectoralis</i>	Chorcha pecho manchado
51	<i>Icterus galbula</i>	Chorcha Baltimore
52	<i>Ictinia plumbea</i>	Milano ojos rojos
53	<i>Jacana spinosa</i>	Jacana
54	<i>Laterallus rubes</i>	Gallito de agua
55	<i>Lampornis viridipallens</i>	Joya de montaña verde (Colibrí)
56	<i>Leptotila verreauxi</i>	Paloma cola blanca
57	<i>Leptotila plumbeiceps</i>	Paloma cabeza gris
58	<i>Leucopternis albicollis</i>	Gavilan blanco
59	<i>Lophotrix cristata</i>	Buho crestudo
60	<i>Manacus candei</i>	Manaquino de collar blanco
61	<i>Melanerpes formicivorus</i>	Carpintero bellotero
62	<i>Micrastur ruficollis</i>	Halcón de bosque de barras

Tabla 5: Resumen de especies de Aves

Especies de Reptiles presentes

No.	Nombre Científico	Nombre Común
1	<i>Basiliscus vittatus</i>	Camperuno o teteron
2	<i>Boa constrictor</i>	Boa
3	<i>Botriechis schlegeli</i>	Vívora de pestaña
4	<i>Bothrops asper</i>	Barba amarilla
5	<i>Caiman crocodiles</i>	Caiman café
6	<i>Corytophanes hernandesii</i>	Pichete
7	<i>Clelia</i>	Sambunango
8	<i>Chelydra serpentina</i>	Cocodrilo Americano
9	<i>Crocodylus acutus</i>	Sabanera
10	<i>Dryadophis melanolomus</i>	Chingo
11	<i>Gerrophidion godmani</i>	Iguanas
12	<i>Iguana</i>	Bejuquilla café
13	<i>Imantodes inomatus</i>	Falso tamagás
14	<i>Leptodeira septentrionalis</i>	Coral común
15	<i>Micrurus nigrocinctus</i>	Coral común
16	<i>Oxybelis aeneos</i>	Bejuquilla pansa blanca
17	<i>Porthidium nasutum</i>	Nariz de espino
18	<i>Porthidium aphryomegas</i>	Tamagas negro
19	<i>Sibon nebulatos</i>	Culebra trapo
20	<i>Spilotes pullatus</i>	Mica
21	<i>Stenorhina freminvillei</i>	Guarda caminos
22	<i>Trachemys scripta grayi</i>	Jicotea
23	<i>Xenodon rabdocephalus</i>	Falso barba

Tabla 6: Especies de Reptiles

Especies de peces de Agua Dulce

No.	Nombre Científico	Nombre Común
1	<i>Agonostomus monticola</i>	Tepemechín
2	<i>Archocentrus spilurum</i>	Congo
3	<i>Atherinella milleri</i>	Sardina
4	<i>Alfaro huberi</i>	Chimbola
5	<i>Centropomus undecimalis</i>	Robalo común
6	<i>Eleotris amblyopsis</i>	Dormilón
7	<i>Joturus picardi</i>	Cuyamel
8	<i>Oreochromis niloticus</i>	Tilapia

9	Parachromis loisellei	Guapote
10	Poecilia mexicana	Bubucha

Tabla 7: Especies de peces de Agua Dulce

En cuanto a la vida marino costera es de toda conocida, como también su variedad de Reptiles, Anfibios entre otros lo caracterizan las grandes Riquezas de las cuales se hace uso de forma sostenible y para el autoconsumo en el municipio.

2.2.5 Minería

El municipio de santa fe colon esta declarado libre de minera según decreto municipal en el año 2017,(Acta #5 año 2017)

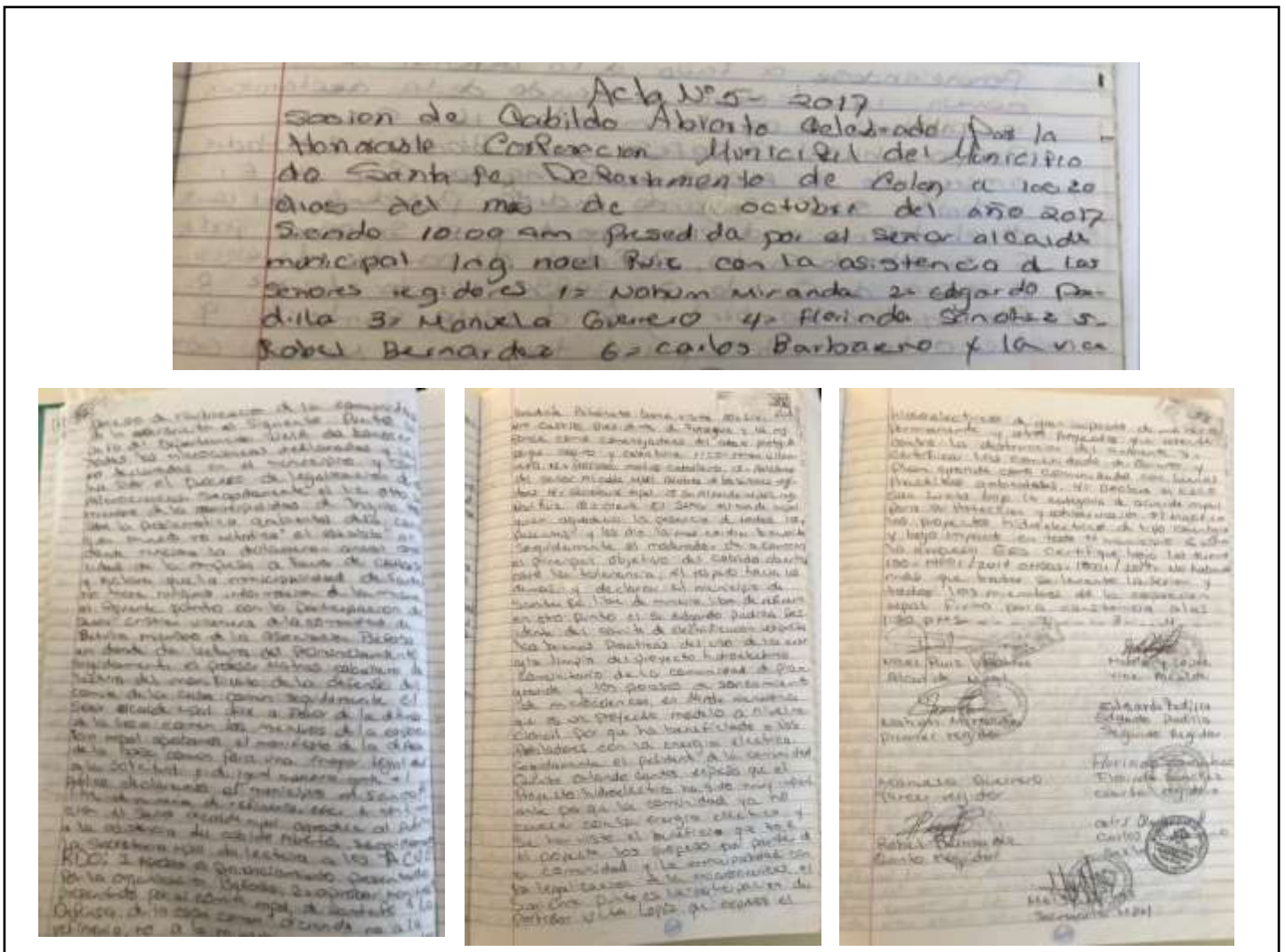


Ilustración 3: Acta de Cabildo abierto, declaración de municipio libre de minería.

2.2.6 Principales cultivos

La actividad agropecuaria es significativa como generadora de empleo e ingresos, destacándose en primer lugar la agricultura de granos básicos, ganadería, la explotación forestal y en menor escala la producción de caña de azúcar. En el Departamento de Administración Tributaria se encuentran registradas Algunas empresas agropecuarias, como también hay una cantidad considerable de granjas o haciendas que como empresas no están identificadas en los registros municipales, por lo que se desconoce el monto de sus operaciones y el empleo que estas pudieran generar.

Frutas y Hortalizas

En Santa fe, se dan diferentes tipos de cultivos frutales y de hortalizas, que se reducen en pequeñas parcelas y que bien podrían ser manejados dentro de pequeños huertos familiares en el caso de las legumbres; entre estos podrían mencionarse los siguientes: mango, aguacate, naranjas, limones, camote, plátano, guineo yuca guayabas, coco, nance, guanábana, piña, pera, marañón, mazapán, malangas, lichas, noni, mamones, uvas de playa. Y en algunas comunidades café y Cacao; este tipo de cultivos se dan mayormente en las comunidades de la Zona alta comunidades montaña, precisamente por la fertilidad de los suelos. de igual forma que las actividades agrícolas, en su mayoría las personas (52.6%) que se dedican a este tipo de actividades, producen más que todo para el consumo local, existe un pequeño proceso de comercialización, que tiene la siguiente dinámica; el 21.8% de las personas venden sus productos en el mercado local o sea en su comunidad del 9.2% lo lleva al mercado de Trujillo y el 4.5% lo vende en el mercado de Tocoa.

Plantas comestibles y medicinales

Cabe destacar que Por lo extenso del Municipio se cuenta con Una variedad de plantas comestibles y medicinales, entre ellas se resaltan.

Resumen de algunas Plantas Comestibles y Medicinales

No.	Nombre común	Razón
01	Palmiche	Comestible
02	Pacaya	Comestible
03	Palmito	Comestible
04	Berro	Comestible
05	Yerba Mora	Comestible
06	Verdolaga	Comestible
07	Ruda	Medicinal
08	Albahaca de Monte	Medicinal

09	Albahaca de castilla	Medicinal
10	Quiebra Piedra	Medicinal
11	Hombre Grande	Medicinal
12	Kuculmeca	Medicinal
13	Canela	Medicinal
14	Pimienta Gorda	Medicinal
15	Cañafístula	Medicinal
16	Nuesmocada	Medicinal
17	Culantro	Medicinal
18	Tomillo	Medicinal
19	Cinco negritos	Medicinal
20	Malva de chancho	Medicinal
21	Barre ornó	Medicinal
22	Yerba buena	Medicinal
23	Encino	Medicinal
24	Nance	Medicinal
25	Guayabo	Medicinal

Tabla 8: Resumen de algunas Plantas Comestibles y Medicinales

2.3 Características Sociales

2.3.1 *Manifestaciones de relaciones sociales entre los pobladores*

El análisis del Multisectorial de Infraestructura social, particulariza en su distribución interna a aquellas instituciones y organizaciones identificadas en el territorio municipal, que con sus intervenciones apuntan al desarrollo de las comunidades y de manera específica en el crecimiento personal y social del recurso más importante en el territorio, “el ser humano”. A través de acciones concretas en aspectos de educación, salud, cultura, política y otros de igual importancia. Se busca promover en si un beneficio directo al mejoramiento de la calidad de vida de las personas en las comunidades. A través también del fortalecimiento de capacidades Locales del capital humano con que cuenta el Municipio de Santa fe. Cabe mencionar que la misma ha sido validada con los líderes comunitarios participantes en el proceso de Ordenamiento Territorial

2.3.2 *Formas de Organización*

La Forma de Organización Local es libre y espontánea, utilizando normas parlamentarias y estructuras ya creadas.

Presidente, Vicepresidente, Secretario, Tesorero, Fiscal, Vocales I – V

En algunas ocasiones se nombran asesores los cuales juegan un papel fundamental en el buen Desarrollo de sus Organizaciones. patronatos, sociedad de padres de familia, junta de agua, consejo Eclesial, Asociación de pastores, Asociación de lancheros, club de danzas, consejo de ancianos, grupo de mujeres organizadas, comité de tercera edad, grupos juvenil, grupo de pescadores artesanal, consejo consultivo, club de futbol.

2.3.3 *Valores*

El municipio de Santa fe cuenta con un ambiente social altamente cálido, en todas sus comunidades la Gente se caracteriza por ser Honesta, sensible, humanista y hospitalaria, Respetuosa, Tolerante, Responsable, prudente y sobre todo muy trabajadora. Muestra de ellos es que sin ayuda y colaboran al estado o de otras instituciones, han logrado desplegar e iniciar procesos o proyectos de desarrollo en sus comunidades creando para ello algunas estructuras básicas para seguir fomentando estos valores.

2.3.4 *Grupos étnicos existentes*

El Municipio de santa fe en la actualidad se denomina como un municipio multiétnico y multicultural, se encuentra conformado por tres culturas vivas, las cuales se mencionan a continuación:

- **Población Garífuna**. asentada en la Zona Costera; ubicada santa Fe San Antonio y Guadalupe en la parte Alta de la Zona.
- **Los mestizos**. Ubicados en las colonias Suyapa, Brisas, Mirador, Unión Esperancita Samaria y Fortuna son de la Zona noreste del municipio se encuentra Vetulia Punta Frijol, Plan Grande, Quinito, manatí.
- **Población Ladina**. El siguiente cuadro expone las características propias de cada etnia, desde su historia, formas de vida y otros elementos importantes de resaltar

Distribución Población Étnica en el Municipio de Santa Fe

ETNIA	LOCALIZACION	POBLACIÓN	CARACTERISTICAS DE SU APARICION EN EL MUNICIPIO
GARIFUNAS	Zona Costera	Población mayoritaria en esta zona	Procedían inicialmente de las Antillas Menores (Isla de San Vicente, llamada Yolome, Yurume o Yurumei), llegaron a Roatán (Islas de la Bahía) el 12 de abril de 1797 y se distribuyeron
MESTIZOS LADINOS	Todo el municipio de Santa Fe	Población heterogénea en cada una de las Zonas.	Pueblo conformado por personas que por razones de aculturación ya no poseen una identidad cultural tan arraigada como los pueblos indígenas mencionados anteriormente y que en la actualidad en el municipio de Santa fe, se encuentran establecidos desde inicios del siglo XX asumiendo formas de vida relacionadas a la agricultura, ganadería, la pesca, entre Otras.

Tabla 9: Distribución Población Étnica en el Municipio de Santa Fe

2.3.5 Patrimonio Arqueológico y Lingüístico.

Culturalmente se visualiza como el cúmulo o conjunto de características (tradiciones, costumbres y creencias) que definen la idiosincrasia y/o identidad territorial de una población, con base en este marco conceptual, se establecen las características culturales que definen a la población y el territorio del Municipio de Santa fe encontraba una civilización Cocal que data de los años 300 a los años 800 después información recopilado por un antropólogo alemán de cristo se considera que aquí estuvo Presente la cultura COCAL, de la cual se pueden encontrar hallazgos muy Importantes Tales como la piedra de la Rosa en él, entre otras ya que en cualquier sitio se menciona de hallazgos de AMTIGUALES objeto de barro asta restos de nativos en esa época ornamenta figuras elaborado por ellos. Y En él en capital lingüístico Sobresale el GARIFUNA, al mismo tiempo en el cultural resalta la religión de los pueblos, mitos, creencias, fiestas populares, patronales, bebidas y comidas típicas.

Reliquias encontradas en el municipio.



Ilustración 4: Reliquias encontradas en el municipio.

2.3.6 Principales Religiones

Para la gran mayoría de la población, la religión católica es la predominante desde los tiempos de la Conquista Española, este se observa en todas las zonas del municipio, principalmente en la población costera garífuna; en el caso de la población ladina y parte de la garífuna, se observa una situación distinta, se observa mayor influencia de la religión cristiano evangélica



Ilustración 5: Templo Evangélico Menonita de Santa Fe

La comunidad de santa fe, se encuentra la máxima expresión religiosa y cultural de la etnia garífuna, plasmada en una de los templos cuyo estilo es único en esta región, construido a inicios de los años setenta la Iglesia de la virgen del Carmen, Es quizás el símbolo más representativo y con gran valor cultural y religioso localizado en santa fe y en toda la Costa Atlántica Hondureña y está en el centro de

una de las comunidades auténticamente garífuna. Por ello, Santa fe se siente orgullosa de tener una reliquia preciada, históricamente invaluable en lo cultural y lo religioso.

Este templo fue construido en el año de 1850 con material de madera en sus inicios construida con maderas preciosas traídas desde las montañas del mismo municipio Santa Fe, en el interior guarda todo el valor y mérito del que se sienten orgullosos el gran pueblo Garífuna, la población celebra sus fiestas en honor a la virgen de Carmen reconocida como la patrona del municipio, se utilizan materiales de cedro, caoba, san Juan entre otros este tipo de árboles fueron los que han dado vida por muchos años, pero en los años de 1970 surgió cambios y fue restaurada de concreto, todo el trabajo fue realizado con la mano de obra artesanal de la comunidad que ya ha hecho suyo también esta maravillosa obra de arte, la cual tiene un lugar en la población



Ilustración 6: Templo Católico en Santa fe

2.3.7 Formas de recreación

Una de las formas que más resalta son. Los bailes principalmente “la punta, mascaró, colopatía, doña amide, dugu y el chugu este formalmente se da en un

tiempo específico, pero de igual forma se desarrolla en otras fechas, la noche es la hora determinada para realizar esta representación artística, en cuanto a la localización del evento, generalmente, se construye una especie de casita (champa), conocida en garífuna como Gayuney. Este baile también es representado en aquellos momentos donde un poblador garífuna ha fallecido; entonces el evento también se ubica en la casa del difunto. Adentro de esta champa, se sientan a contar historias, cantar y a degustar diferentes clases de comidas y finalmente a recordar las cosas que hizo el fallecido, mientras otras personas están bailando punta, cuentos y leyendas.

2.3.8 *Juegos tradicionales*

Las tradiciones del municipio son muy variadas debido a los diferentes grupos étnicos que pueblan sus comunidades.

Resaltan: Trompo, Mables, Capia, Lazos, Esconde la faja, Rayuela, Libre, Carreta, Caballito de palo, Gallina ciega, Carrera de encostalado.

Juego de Pelota En el municipio de Santa Fe el fútbol se define en primer lugar como un **juego que incluye dos contrincantes y un árbitro** con la intención de impartir justicia, Cada equipo está compuesto por un número de 11 jugadores los cuales saltan al campo de juego, al resto de jugadores se les llaman suplentes quienes participan del partido en el momento que se necesita.



Ilustración 7: Equipo de Fútbol de Santa Fe

El municipio de Santa Fe, también cuenta con equipos infantiles, y juveniles y en este momento es el campeón actual de la liga mayor en el departamento de Colon que tiene como cede Trujillo, Santa Fe, cuenta con equipo femeninos, equipos de fútbol en categoría veteranos que también son campeones de liga de la zona a nivel municipal y pasaran a competir para ganar el puesto a nivel de la categoría departamental.

El municipio de Santa Fe, también cuenta con equipos **de basquetbol**, en diferentes categorías donde actualmente se cuenta con una liga de equipos en el departamento de Colón que está conformada por cuatro equipos, Trujillo, Tocoa, Olanchito Yoro y Santa Fe, se realizan las visitas de un municipio a otro en el mes de abril, reconocida la liga con el nombre del ingeniero Ostión Salmerón, quien fue un seleccionado nacional en estas ligas de baloncesto y falleció a causa de la presencia de la enfermedad del cáncer, de igual manera se celebran campeonatos a nivel nacional donde se involucran niños, adolescentes, jóvenes y adultos y se trabaja en la lucha contra el cáncer a nivel nacional.

Imágenes del municipio de Santa Fe.



Ilustración 8: Equipos de basketball del municipio

También se pueden mencionar entre otros juegos que se practican son el Trompo, Saltar la cuerda, esconde la faja, mables.

2.3.9 Principales celebraciones patronales y de otra índole



Ilustración 9: Imágenes de feria patronal en el municipio

Celebración de ferias patronales en la mayoría de las comunidades.

Día del amor y amistad, Día del padre, La semana mayor, 12 de abril, Día de la madre, Mes de la familia, Día del niño, Fiestas patrias, Semana morazánica, Fiestas navideñas.

Estos festejos también son parte de la vida del pueblo mestizo o ladino. En el caso del pueblo garífuna, y se desarrollan mayormente en la época navideña, en la cual celebran el baile o típico Mujer Zopilote y el baile el cual es uno de sus bailes más conocidos y tradicionales doña mide coropatía e indio bárbaro.

- **Fiestas Populares**

Los Garífuna están orgullosos de su cultura, poseen una religión única y un estilo de vestir, arte muy particular. Cada año, el 12 de abril, los Garífunas celebran su llegada a las costas atlánticas de Honduras, que ocurrió precisamente esa fecha, pero en el año 1797. Esta celebración se festeja en cada comunidad donde viven los Garífunas, no solo en Santa Fe, sino en todo el litoral atlántico donde están asentados. La celebración está dirigida por los Buyeis o chamanes, que empiezan la ceremonia con ritos de purificación, que son seguidos por reconstrucciones históricas, conciertos, canciones, desfiles, misa, un momento para descansar, y termina con una noche de conciertos y festejos. Entre otros festivales se puede mencionar;

En el siguiente cuadro se rescatan de manera global las fiestas más importantes que celebran la población en el Municipio de Santa Fe.

Fiestas Populares en el Municipio.

No.	Fiesta	Comunidad	Fecha
01	Celebración de feria Isidra	Plan grande	19 de mayo
02	Celebración de San Juan Patrono de la Comunidad.	Quinito	5 de junio
03	Celebración de San Antonio de Padua, patrono de la Comunidad	San Antonio	10 de junio
04	Celebración de la virgen del Carmen Patrono de la Comunidad	Santa Fe	16 de Julio
05	Celebración de virgen de Guadalupe Patrono de la Comunidad	Guadalupe	10 septiembre

Tabla 10: Fiestas Populares en el Municipio.

CAPITULO III

III. CONTEXTO DE PLANIFICACIÓN Y FORMULACIÓN PDM-OT

3.1. Justificación

Importancia de la formulación del plan

El **Plan de Desarrollo Municipal** con enfoque de desarrollo de ordenamiento territorial y con acciones de proyectos con equidad de género como eje transversal grupos vulnerables que conforman una región, El PDM O.T. se construyó como un instrumento de planificación para guiar la gestión pública Municipal de forma ordenada y transparente en cuanto al uso y ocupación territorial, incluyente e imparcial, interviniendo con los 14 ejes temáticos de análisis de ordenamiento territorial, la situación socioeconómica y demográfica de la comunidad, que pueden convertirse en 17 ejes si el análisis de los grupos vulnerables se realiza en forma separada, tomando en cuenta que se describen como la niñez, juventud, mujer y la tercera edad, con lo anteriormente mencionado estamos cumpliendo con la importancia y alcance de los instrumentos enfocados en el desarrollo socioeconómico de las comunidades como ser la **ODS (Objetivos de desarrollo sostenible)** y el plan de nación, los cuales también incluyen resolver preocupaciones relacionadas con la paz, la seguridad, el medio ambiente, los derechos humanos y la responsabilidad de un buen gobierno a nivel local.

Hacemos énfasis que fue un proceso ampliamente participativo e interactivo en cada una de sus fases por los **líderes comunitarios** a nivel rural y urbano en conjunto con los **técnicos municipales**, cada uno de los programas y proyectos contemplados en este plan, fueron elaborados sobre el levantamiento de **línea base** socioeconómica y demográfica en el municipio, dando respuesta a la problemática de las comunidades, aldeas, caserío, barrios y colonias, lo que permitió situarlos sobre la situación actual de sus necesidades y el potencial existente, empoderando a los líderes como los actores principales para su propio desarrollo local, promoviendo una cultura de solidaridad, responsabilidad, confianza, tolerancia, igualdad y compromiso, se desarrollaron asambleas en cada una de las comunidades con la participación de sus líderes para la construcción de los **PDC (Planes de Desarrollo Comunitario)**, analizaron y propusieron soluciones de proyectos para enfrentar su situación actual existente sobre sus indicadores reflejados en el reporte de línea de base, que demuestra su información socioeconómica y demográfica levantada, incluyendo los cuadros para realizar el análisis de otros problemas relacionados con los 14 ejes temáticos, los cuales contemplan una herramienta básica para la formulación.

3.2. Beneficiarios

En el municipio de Santa Fe uno de los aspectos que se consideran más importantes son los beneficiarios del Plan de Desarrollo Municipal con acciones en ordenamiento Territorial son todos los pobladores miembros que habitan en la comunidad y aquellos que nos visitan, la población que radica permanentemente en la región se beneficia de manera directa e indirecta y entre ellos podemos mencionar a los líderes comunitarios que son los actores principales y que fueron socializados para comprender la importancia de la metodología FOCAL III donde resumidamente se enfoca identificando con respaldo en asambleas programadas y realizadas, trabajo de campo junto a la Unidad técnica Municipal en la construcción de sus necesidades identificadas en la información obtenida en la línea de base, posteriormente analizados y plasmados en sus planes de desarrollo comunitario, atendiendo de forma participativa y equitativa a todos los grupos de personas como ser los niños, jóvenes, adultos y personas de la tercera edad.

En el proceso los líderes comunitarios con apoyo de las diferentes unidades municipales que se comprometieron a que se respetará cada necesidad independientemente si está al alcance de la municipalidad o no de ejecutar los proyectos, la UTM como la instancia responsable de darle seguimiento, monitoreo y evaluación a cada proyecto que resuelve cada análisis de cada eje temático enfocados en los ODS y Plan de nación.

Sobre los beneficiarios indirectos es aquel grupo de personas que viendo el desarrollo socioeconómico y los altos niveles de seguridad en el municipio, obtendrán una motivación para emprender inversiones dentro de nuestro municipio y generar mayores oportunidades de empleo y también formarán parte de los ingresos al municipio ya que somos una zona altamente productiva y con un índice bajo de actos delictivos.

3.3. Metodología

El presente proceso realizado por las diferentes instancias municipales y de manera especial por la unidad Técnica Municipal en el municipio, con una metodología participativa, que dio inicio en el año 2018 y se da por concluido en diciembre del mismo año, se inició con las capacitaciones al personal de la Municipalidad, seguido de la socialización del proceso a líderes comunitarios, autoridades locales, instituciones públicas y privadas, y organizaciones del Municipio, luego se arrancó con el proceso de capacitación e inducción al equipo encargado de levantamiento de línea base, este último que se realizó de manera domiciliaria; desplazando una cantidad de 3 Técnicos y un Coordinador, en cada una de las viviendas de las 15 comunidades localizadas, en su mayoría, a pie, motos particulares, esto a causa de que algunas comunidades de las zonas más complicadas, esta etapa también incluye la digitación de las boletas o fichas y la impresión de la misma y la concertación de los resultados con autoridades y líderes municipales.

Una vez completada la información de línea base, se procedió con la selección y capacitación a líderes y técnicos que se encargarían de la elaboración de los Planes de Desarrollo Comunitarios, para emprender una etapa de mes y medio de elaboración de Planes Comunitarios, trabajo que realizó un técnico en un tiempo de 3 días promedio por cada uno de los planes de desarrollo comunal (PDC) por comunidad.

Enseguida se inició con la revisión de los documentos y la digitación por los técnicos municipales.

La siguiente fase corresponde a la elaboración de Planes Zonales Territoriales PZT, que arrancó con la capacitación a técnicos que se encargarían de dicho proceso, la capacitación que se dio en dos fases, la primera, capacitación de Unidad Técnica Municipal UTM en los centros comunitarios y centros educativos las primeras se realizaron en las comunidades de Quinto, Plan Grande, apoyados por parte de MAMUGAH y la segunda a los líderes comunitarios por parte de la Unidad Técnica Municipal UTM, para luego formar equipos de trabajo donde hubieron representantes de las diferentes unidades y la UTM y los líderes convocados que habían venido siguiendo el proceso. Luego de todas estas actividades de los planes de desarrollo comunitario (PDC) fueron analizados en las oficinas del Desarrollo Comunitario por los técnicos y posteriormente acompañados y supervisados por el Ing. Samuel Madrid representante de FOCAL/JICA/SGJD y la Lic. Kenia Vanessa Sierra representantes de MAMUGAH.

El proceso de formulación del PEM se desarrolló con la participación activa de los miembros de la corporación municipal y líderes representantes de las 5 zonas

identificadas, representación de instituciones públicas y privadas y con presencia de las fuerzas vivas existentes en el municipio de Santa Fe.

En este trabajo es importante mencionar el apoyo incondicional de la Directora Ejecutiva de MAMUGAH, al representante de Gobernación y Justicia y al señor Alcalde Municipal actual Ing. Noel Isidro Ruiz Martínez

Lógica de la metodología del PDM

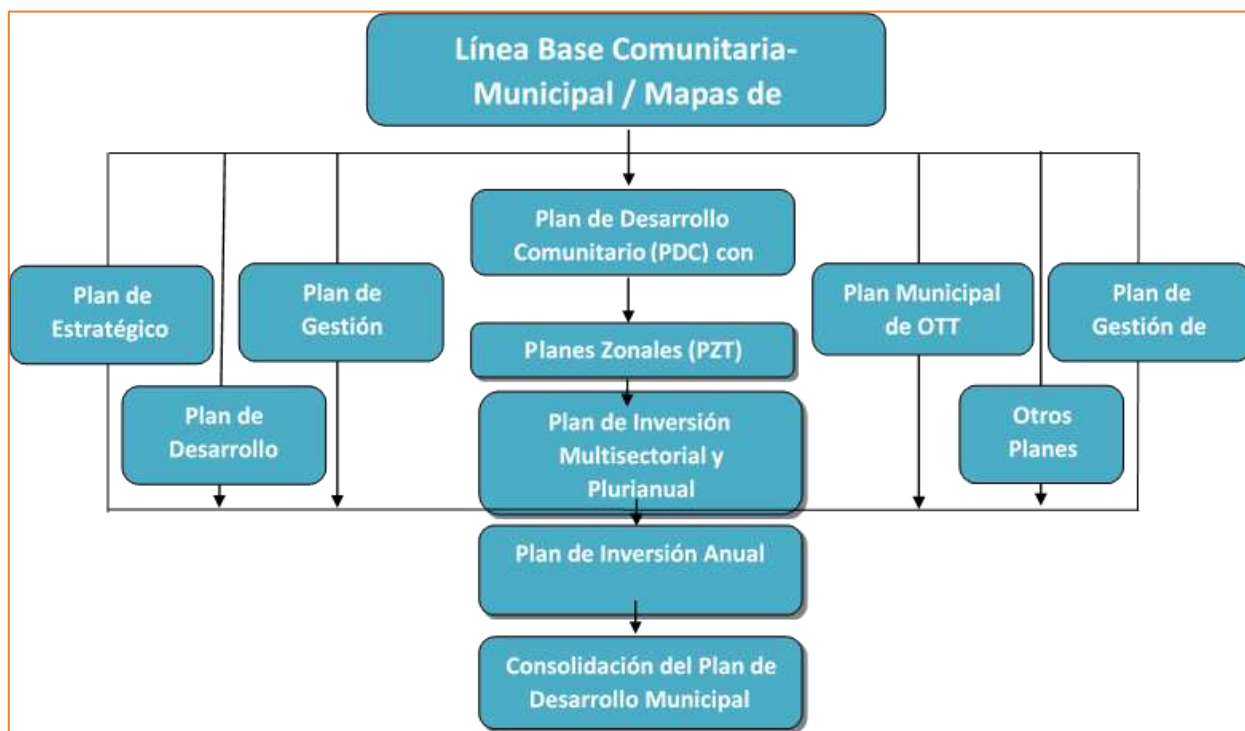


Ilustración 10: Lógica de la metodología del PDM

El proceso impulsado en el desarrollo del PDM, se ha basado en un enfoque de desarrollo socioeconómico y en acciones en ordenamiento territorial en el casco urbano y rural tomando como referencia la **Guía Metodológica para la Formulación de Planes de Desarrollo Municipal con enfoque de Ordenamiento Territorial (GM-PDM-OT)**

3.4. Período

El presente plan está elaborado para desarrollarse a mediano plazo, en un período de ejecución de seis años, iniciando el 2023 y sujeto a una revisión para su actualización en el año 2028.

Los proyectos que en asambleas comunitarias y posteriormente en asambleas zonales se priorizaron fueron clasificados y los de más alcance de prioridad fueron ubicados en el Plan de inversión del año 2023 y el resto colocados en el Plan de inversión multisectorial y plurianual PIMP, el que procederá en los planes de inversión anual para el resto de los años pendientes.

Según la capacidad financiera de esta municipalidad, se incluyeron 359 proyectos en el plan de inversión.

No.	Temática/Estratégico/ Planes Especiales	Distribución de Proyectos por año de acuerdo al PIMP						Total
		2023	2024	2025	2026	2027	2028	
1	Desarrollo Productivo	10	10	10	10	10	9	59
2	Desarrollo Social	15	15	15	15	16	15	91
3	Infra estructura	20	20	20	20	16	16	112
4	Ambientales	4	4	4	4	4	3	23
5	Estratégicos	7	7	7	7	7	7	40
6	Sectoriales o especiales	6	6	6	6	5	5	34
	TOTALES	62	62	62	62	58	55	359

CAPITULO IV

IV. ANALISIS DE LOS PRINCIPALES INDICADORES SOCIOECONOMICOS

4.1 Población

Población Total

El municipio cuenta con una población de 3387 habitantes, distribuidos en 14 aldeas, 1 caserío, en 809 viviendas ocupadas y 765 viviendas desocupadas, no brindaron información 60 haciendo un total de 1,634.

=== A. DATOS DEMOGRÁFICOS ===															
12. Datos de la Familia															
Orden	Descripción	Cantidad	%	Hombres	%	Mujeres	%	Hombres Leen	%	Mujeres Leen	%	Hombres no Leen	%	Mujeres no Leen	%
1	Menores de 1 año	0	0	0	0	0	0								
2	De 1 a 4 años	421	12.43	197	12.21	224	12.63								
3	De 5 a 6 años	170	5.02	77	4.77	93	5.25	0	0.00	0	0.00	77	19.54	91	21.36
4	De 7 a 12 años	536	15.83	291	18.03	245	13.82	254	20.87	206	15.40	37	9.39	39	9.15
5	De 13 a 15 años	218	6.44	109	6.75	109	6.15	103	8.46	104	7.77	6	1.52	5	1.17
6	De 16 a 18 años	226	6.67	115	7.13	111	6.26	106	8.71	102	7.62	9	2.28	9	2.11
7	De 19 a 23 años	306	9.03	152	9.42	154	8.69	139	11.42	143	10.69	13	3.30	11	2.58
8	De 24 a 30 años	335	9.89	161	9.98	174	9.81	152	12.49	166	12.41	9	2.28	8	1.88
9	De 31 a 40 años	379	11.19	165	10.22	214	12.07	154	12.65	203	15.17	11	2.79	11	2.58
10	De 41 a 50 años	256	7.56	123	7.62	133	7.50	114	9.37	125	9.34	9	2.28	8	1.88
11	De 51 a 64 años	281	8.30	110	6.82	171	9.64	102	8.38	159	11.88	8	2.03	12	2.82
12	De 65 años y mas	259	7.65	114	7.06	145	8.18	93	7.64	130	9.72	21	5.33	15	3.52
Total		3387		1614		1773		1217		1338		200		209	

Tabla 11: Datos de población por edades en el municipio

Promedio por Vivienda

Existen un promedio de 4-7 personas por vivienda.

Comportamiento Migratorio

Por su Riquezas naturales y sus tierras fértiles del municipio, es muy apetecido por los fuereños quienes al llegar se enamoran de belleza, así se da el surgimiento de nuevos asentamientos Humanos, (Comunidades) a lo largo y ancho de su territorio las mayorías de sus comunidades cuenta con carretera y energía eléctrica ya que es apetecida radicar, las familias son migrantes cada día de manera Interna dentro y fuera del municipio con el objetivo de realizar un cambio de vida, mejorar sus ingresos, para realizar estudios.

Un número significativo de familias han emigrado al extranjero con el deseo de cumplir el sueño americano en su mayoría viajan a estados unidos de Norte América, pocos de los migrantes se quedan y radican en otros países como Guatemala y México.

4.2 Salud

Acceso de la población a los servicios de salud

Santa Fe cuenta con los servicios de salud y tiene presencia en las comunidades gracias al apoyo del estado de Honduras, es una institucional gubernamental y también existe atención en salud en clínicas privadas.

Existen dos Centros de salud en el municipio CESAMO y un CESAR los cuales dependen de la Regional N° 2 de Salud Pública.

En el municipio también existe atención primaria en salud atención brindada por brigadas médicas a través del proyecto descentralizado, en los cuales participan médicos o personal de salud que visitan el municipio de norte américa, canadienses y equipos de militares.

Opinión de la calidad en los servicios de salud.

Se podría decir que la calidad de servicio es buena, ya que mucha de la población cuenta con acceso a las unidades, además las brigadas llegan astas sus comunidades sin importar las malas condiciones de la Infraestructura viales en donde a los servicios de salud regulares del sistema. en los últimos años no habido muchos decesos por salud.

Situación de la salud reproductiva

La población garífuna se limita a reproducirse debido alto costo de vida y la falta de empleo. Las comunidades mestizas ladina se reproduce más rápido debido que no

manejar los métodos de planificación muy poca asistencia en el tema. Ya que lo distante del municipio aunado la cultura y el poco recurso existente hace imposible cubrir en un cien por ciento dichas temática

Numero de madres solteras existentes

El número de madres solteras es alto ya que Existen 217 madres solteras, de las cual solo el 12. % viven en casa de sus padres. El restante 88% tienen que dejar sus niños solos para trabajar o dedicarse a alguna ocupación para llevar el sostén a sus familias, poniendo en precariedad la educación y la seguridad de los pequeños.

Número de niños que nacieron el año pasado

En el municipio de santa fe nació el Año anterior 34 Niños. De los cuales 15 son Niños y 19 son niñas el promedio de edad de las madres es de 21.59 años lo que significa que la edad madre es relativamente joven

Enfermedades más frecuentes en el municipio

Entre las enfermedades más frecuentes o de mayor incidencia en la población tenemos las de la población padece o padecido de la misma. Hipertensión arterial 119 casos de padecimiento lo que representa 5.88% de la población padeciendo de esta terrible enfermedad, 69 casos de asma bronquial lo que Representa el 14% de la población, diabetes 50 con un 10.29%, enfermedades de la piel con 11.11% lo que Representa 50 personas padeciendo, discapacidad 263 casos lo que representa el 2.0%, diabetes 1.7% con 222 personas padeciendo de alcoholismo 21casos con un 4.32%, y diarrea 2.6.% lo que Representa 11 casos

Frecuencia de quienes atienden los partos

Son atendidos por médicos y parteras

Número de muertes maternas y de niños menores de 5 años

Las muertes maternas son 0.0 durante el año.

Enfermedades más frecuentes

Las enfermedades más pronunciadas son las IRAS, enfermedades de la piel, diarreas, diabetes, Chikungunya y dengue clásico.

Fecha Inicio: Fecha Final: Departamento: 02 - COLON **Muniz**
Comunidad: Varias

REPORTE - FRECUENCIA SIMPLE

P.23 Se manifestaron enfermedades

Orden	Descripción	T. Manif	%	Hombres	%	Mujeres	%	Publica	%	Privada	%
7	Chicunguya	9	1.85	5	2.37	4	1.45	9	2.02	0	0
8	Hipertension Arterial	119	24.49	33	15.64	86	31.27	117	26.23	1	5.88
9	Diabetes	50	10.29	13	6.16	37	13.45	44	9.87	6	35.29
10	Asma bronquial	69	14.2	32	15.17	37	13.45	67	15.02	2	11.76
11	Epilepsia	3	0.62	1	0.47	2	0.73	3	0.67	0	0
12	Neumonía	7	1.44	3	1.42	4	1.45	7	1.57	0	0
13	Consumo de alcohol	21	4.32	19	9	2	0.73	12	2.69	0	0
14	Consumo de drogas	3	0.62	3	1.42	0	0	2	0.45	0	0
15	Tuberculosis	4	0.82	1	0.47	3	1.09	4	0.9	0	0
16	Cáncer	2	0.41	1	0.47	1	0.36	1	0.22	1	5.88
17	Diarreas	11	2.26	6	2.84	5	1.82	9	2.02	0	0
18	De la piel	54	11.11	27	12.8	27	9.82	50	11.21	3	17.65
19	Discapacidad	20	4.12	9	4.27	11	4	17	3.81	2	11.76
Total		486		211		275		446		17	

P.24 Personas Vacunadas

Orden	Rango	T. Personas	% Total	Hombres	%	Mujeres	%	Con Vacuna	%	Sin Vacuna	%
1	Menores de 9 años	853	25.18	415	25.66	438	24.75	721	22.62	132	66
2	De 10 a 19 años	783	23.12	415	25.66	368	20.79	755	23.69	28	14
3	De 20 a 64 años	1493	44.08	674	41.68	819	46.27	1459	45.78	34	17
4	De 65 años y mas	258	7.62	113	6.99	145	8.19	252	7.91	6	3
Total		3387		1617		1770		3187		200	

Tabla 12: Enfermedades en el municipio

Se podría decir que la calidad de servicio es Regular, ya que mucha de la población no tiene acceso a las unidades, además que la mala condición de la Infraestructura vial también limita los accesos a los servicios de salud regulares del sistema. Lo que ha causado muchas la falta de aplicación de algunas vacunas, en los últimos años.

4.3 Servicio Básicos

Número de viviendas con agua (por cualquier medio)

El 100% de la población tiene acceso a agua, distribuida de la siguiente manera, agua de pozo propio 32 familias con un 3.96%, agua domiciliar de pozo comunal 11 familias 1.36%, servicio de agua de rio o quebrada 76 familias con 9.39%, servicio de agua domiciliar por acueducto 492 familias con un 60.82%, agua por llave publica 176 familias con un 21.76%. Familias que consumen de reservorio de agua 12 con 1.48%

REPORTE - FRECUENCIA SIMPLE														
Fecha Inicio:	Fecha Final:	Departamento: 02 - COLON										Municipio: 0205 - SANTA FE		
Comunidad: Varias		=== E. Datos Servicios Publicos ===												
P.30 Servicios públicos que reciben														
No.	Servicio	Total	Reciben Si				Reciben No				Porcentajes			
			Reciben Si	%	Reciben No	%	Bueno	Regular	Malo	ND	% B	% R	% M	% ND
1	Agua de pozo propio	809	32	3.96	777	96.04	10	14	8	0	31.25	43.75	25	0
2	Agua domiciliar de pozo comunal	809	11	1.36	798	98.64	3	1	6	1	27.27	9.09	54.55	9.09
3	Acarrea agua de rio o quebrada	809	76	9.39	733	90.61								
4	Agua domiciliar por acueducto	809	492	60.82	317	39.18	385	103	4	0	78.25	20.93	0.81	0
5	Agua llave pública / fuente	809	176	21.76	633	78.24	150	25	1	0	85.23	14.2	0.57	0
6	Reservorio de agua lluvia	809	12	1.48	797	98.52	10	2		0	83.33	16.67	0	0
7	Inodoro o servicio sanitario	809	285	35.23	524	64.77	201	78	6	0	70.53	27.37	2.11	0
8	Letrina de fosa simple	809	80	9.89	729	90.11	43	32	5	0	53.75	40	6.25	0
9	Letrina de fosa séptica	809	417	51.55	392	48.45	304	105	8	0	72.9	25.18	1.92	0
10	Usa letrina	809	350	43.26	459	56.74								
11	Recolección de basura	809	97	11.99	712	88.01								
12	Aseo de calles	809	90	11.12	719	88.88								
13	Energía eléctrica domiciliar	809	612	75.65	197	24.35	464	130	18	0	75.82	21.24	2.94	0
14	Teléfono (HONDUTEL)	809	14	1.73	795	98.27								
15	Teléfono (Celular móvil o fijo)	809	378	46.72	431	53.28								
16	Alumbrado público	809	357	44.13	452	55.87	272	80	5	0	76.19	22.41	1.4	0
17	Mantenimiento de calles	809	159	19.65	650	80.35	131	25	3	0	82.39	15.72	1.89	0
Disposición de escretas:		Total: 782 - Porcentaje: 96.66												

Tabla 13: Viviendas con acceso a agua

La administración del Agua

En las comunidades donde existen proyectos de agua potables. Las mismas están compuestas por Redes locales. Desde la Represa, Hasta el desarenado y desde el tanque de almacenamiento y distribución. Acción que es realizado por los mismos comunitarios que se forman en Juntas de Agua locales, en algunos casos. En otros son servicios privados por familias los que se llevan con conexiones de mangueras hasta las viviendas, Los mismos sin ningún tipo de tratamiento.

Alcantarillado y recolección de basura

En cuanto a las viviendas con servicio de alcantarillado, el municipio carece de la misma, situación que ubica en el Municipio de Santa Fe con un 0% en cobertura de alcantarillado sanitario, lo mismo sucede con la temática de depósitos de basura o tren de aseo el mismo no se brinda en todas las comunidades. Por lo que algunas comunidades desean optar para construir o implementar basureros comunitarios.

Aseo de calles

En cuanto al servicio de los aseos de calles la misma población realiza campañas de limpieza comunitaria, y solo algunas veces la municipalidad realiza el mismo en algunos puntos específicos y dentro del parámetro de la carretera principal y zona de la playa

Viviendas con letrina y cuantos la usan

No. de baños por vivienda	Total	%
0 Viviendas sin baños	134	16.56
1 Viviendas con un baño	570	70.46
2 Viviendas con dos baños	93	11.5
3 Viviendas con tres baños	9	1.11
4 viviendas con cuatro y más baños	3	0.37
Total	809	

Tabla 14: Numero de baños por vivienda

En el municipio se cuenta con viviendas que disponen del servicio de baños distribuidos de la siguiente manera y viviendas que no cuentan con baño que es un número significativo 134 familias no cuentan con baño y representa un 16.56%, viviendas que cuentan con un baño 570 familias con un 70.46%, viviendas que cuentan con dos baños 93 con un 11.5%, viviendas con tres baños 9 con un porcentaje de 1.11% y viviendas con 4 baños 3 representa un 0.37%

Cantidad de viviendas con energía eléctrica o solar

La cobertura del servicio de energía eléctrica es de 75.65% esto Representa 612 hogares, atendiendo Diez entre caseríos y Aldeas con Hidroeléctrica, una con energía red nacional y algunas comunidades con hidroeléctrico local como es el caso de plan grande y quinto.

Cantidad de días que reciben los servicios básicos

Todos los días

Opinión sobre la calidad de los servicios y que hacer para mejorarlos.

Una de las mejoras para los pobladores del municipio de Santa Fe es el uso adecuado de los servicios, los cuidados que debe manejar los administradores y el compromiso para prestar el mejor servicio y que sea de manera permanente, de calidad y de muy buena salubridad.

Continuar mejorando el servicio prestado a la población y ampliar los servicios y la calidad de los mismos.

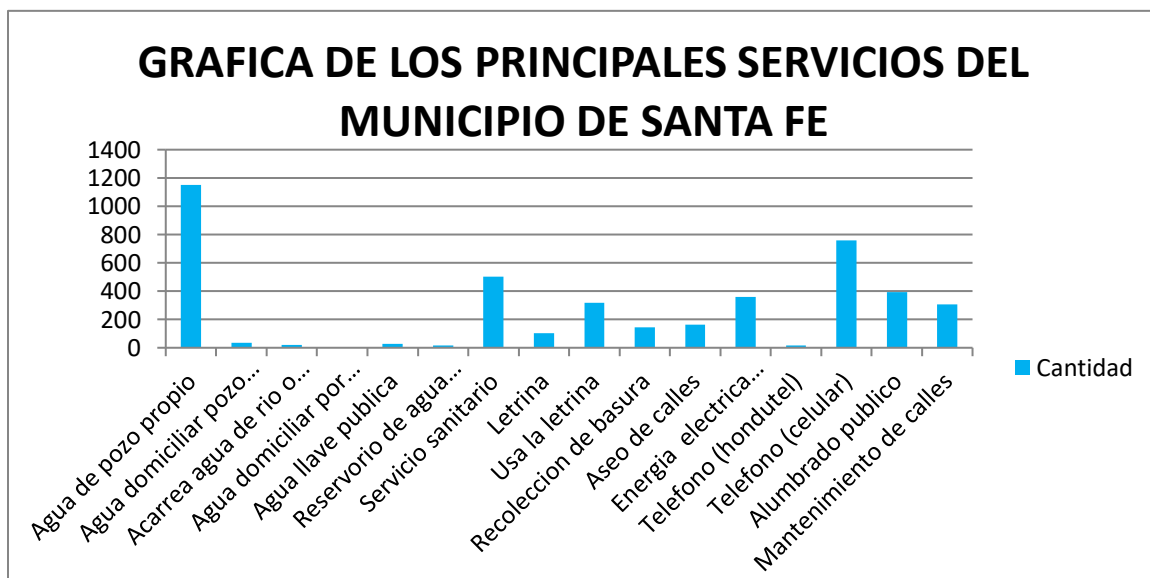


Ilustración 11: Principales servicios publicos que recibe la población.

4.4 Vivienda

Comportamiento de la tenencia de la vivienda y análisis sobre este comportamiento.

Una de las características predominante en cuanto a vivienda es que la mayoría un (80.35%) de la población son dueños de sus viviendas o las han pagado completamente contando con dominio útil de la misma y en menor escala son casa propia pagando (9.77), alquilada un (3.09) prestada un (6.08) por algún familiar o familias ajenas y con el objetivo de cuidar la vivienda.

Condiciones de las viviendas ocupadas y por qué.

Las viviendas en buenas condiciones son 283 con un porcentaje de 34.98%, regulares 427 con un porcentaje de 52.78% y malas condiciones son 99 con un 12.24%

Condiciones de las viviendas desocupadas y porque

Las viviendas desocupadas surgen por factor de la migración interna y externa, la mayoría de las familias han emigrado al extranjero con el deseo de mejorar sus condiciones de vida, realizar estudios, mejorar sus ingresos económicos.

Cantidad de viviendas según las piezas y baños

#	Descripción	Total	%
01	Ninguna	6	0.74
02	Una pieza	135	10.39
03	Dos piezas	197	11.30
04	Tres piezas	207	55.47
05	Cuatro o más piezas	258	7.85
06	Viviendas con dos baños	89	5.38

Tabla 15: Viviendas segun las piezas de baño

Problemas de las viviendas

Problemas de la vivienda	Viviendas con Problemas	%
No tiene repello	349	43.14
No tiene repello Externo	31	8.38
No tiene Interno	15	4.03

Tabla 16: Problemas de las viviendas

4.5 Educación

Distribución escolar

Garantizar una educación inclusiva equitativa y de calidad y promover oportunidades de aprendizaje durante toda la vida y con la participación del 100% de la población.

Velar por que todos los niños y niñas terminen los ciclos de la enseñanza primaria y secundaria, que ha de ser gratuita, equitativa y de calidad y producir resultados escolares pertinentes y eficaces, los cuales se describen en cuadro siguiente.

Personas en edad de estudiar, por grado y edad

Rangos de Edades	Personas por rango		Sabén leer y escribir	%	No saben leer y escribir	
	Total	%			Total	%
De 13 a 15 años	212	9.57	201	9.79	11	6.79
De 16 a 18 años	221	9.97	205	9.98	16	9.88
De 19 a 23 años	300	13.54	277	13.49	23	14.20
De 24 a 30 años	328	14.80	311	15.14	17	10.49
De 31 a 40 años	374	16.88	352	17.14	22	13.58
De 41 a 50 años	250	11.28	233	11.34	17	10.49
De 51 a 64 años	275	12.41	255	12.41	20	12.35
De 65 años y mas	256	11.55	220	10.71	36	22.22
Total	2216		2054		162	

Tabla 17: Personas en edad de estudiar, por grado y edad

Deserción y repitencia escolar

Géner	En edad de estudiar (de 5 a 23 años)	Estudian o han	%	Están	%
Varones	727	727	50.9	453	49.5
Mujeres	699	699	49.0	461	50.4
Total	1426	1426		914	

Tabla 18: Diserción y repitencia escolar

Cantidad y Tasa de Analfabetismo

Los grados de analfabetismo en el municipio se encuentran ubicados en el rango de 7 a 12 años con una cantidad de 76 niños con un porcentaje de 18.58%, índices de analfabetismo niños de 13 a 15 años 11 personas que representan un 2.69%, jóvenes de 16 a 18 años un numero de 18 personas quienes representan 4.4%, jóvenes de 19 a 23 años de edad un numero de 24 con un porcentaje de 5.87%, de 24 a 30 años 17 con un 4.16%, en total en el resto de edad representa de 31 a 65 años representa un numero de 95 con un porcentaje de 23.23% en estos ultimos rangos

P.12.1 Analfabetismo por rangos de edad			
Orden	Descripción	Cantidad	%
4	De 7 a 12 años	76	18.58
5	De 13 a 15 años	11	2.69
6	De 16 a 18 años	18	4.4
7	De 19 a 23 años	24	5.87
8	De 24 a 30 años	17	4.16
9	De 31 a 40 años	22	5.38
10	De 41 a 50 años	17	4.16
11	De 51 a 64 años	20	4.89
12	De 65 años y mas	36	8.8
Total		241	

Tabla 19: Analfabetismo por rangos de edades

Material didáctico y tecnología

Cada uno de los centros educativos cuenta con el apoyo del material didáctico el cual facilita el desarrollo del año escolar como un recurso de apoyo cada uno de los participantes.

Infraestructura de los centros educativos

Cada uno de los centros cuenta con una infraestructura adecuada y acondicionada en muy buenas condiciones para el desarrollo de un ambiente agradable y saludable para los niños que asisten y el personal técnico que forma parte de ellos.

Recurso humano y mobiliario

El personal se encuentra en un 95% con presencia de recurso humano, los centros educativos cuentan con 90% de los cuales a corto tiempo será reemplazado en un 25%.

Comportamiento de las sociedades de padres de familia.

La participación de los padres de familia en el cumplimiento de los índices o alcance en procesos educativos se realiza de manera activa siendo un pilar fundamental para disminuir los índices o grados de analfabetismo.

Análisis sobre la situación de los jóvenes y niños en edad escolar.

Niños en edad pre escolar el 100% el cual está representado con un número de 93 niños, niños en edad primaria niños 297 con un 53.32% niñas un numero de 260 con porcentaje de 46.68%; niños que estudian plan básico 87 niños representado por un 43.94 y niñas con un número de participantes de 111 con un 56.06% para hacer un total de 100%, estudian diversificado niños un numero de 31 representa un 44.29 niñas 39 con un 55.71% representando el 100% de la población. Personas que estudian en la universidad hombres 5 representa un 45.45% y mujeres 6 representa un 54.55%, su mayoría la población se interesa por su preparación académica y busca el medio para cumplir sus metas y objetivos.

# de niños(a) que estudian en preescolar	93	10.01
# de niños que estudian en preescolar	41	44.09
# de niñas que estudian en preescolar	52	55.91
# de niños(a) que estudian en primaria	557	59.96
# de niños que estudian en primaria	297	53.32
# de niñas que estudian en primaria	260	46.68
# de niños(a) que estudian en secundaria (plan básico)	198	21.31
# de niños que estudian en secundaria (plan básico)	87	43.94
# de niñas que estudian en secundaria (plan básico)	111	56.06
# de niños(a) que estudian en diversificado	70	7.53
# de niños que estudian en diversificado	31	44.29
# de niñas que estudian en diversificado	39	55.71
# de jóvenes que estudian en universidad	11	1.18
# de hombres que estudian universidad	5	45.45
# de mujeres que estudian universidad	6	54.55

Tabla 20: niños estudiando según su grado

Motivos por los cuales los niños no estudian.

Los niños que no estudian en el municipio el factor fundamental son índices de pobreza, falta de oportunidades, recursos limitados, migración, desintegración familiar.

4.6 Igualdad entre los sexos a nivel educativo

El porcentaje de hombres y mujeres en edad pre escolar son del sexo femenino y 52 (55.91 %) del sexo masculino, 93 con un 10.01 %)

Existe igualdad entre el trato de los niños, la diferencia es el número de niñas que son más y el número de varones son menos, niñas actualmente estudiando, quienes son respetados en igualdad de condiciones.

Como se manifiesta la correlación entre los niños que estudian y los que no estudian según sexo.

Número de niños que actualmente estudian del sexo masculino 1267 con un 65.5%, y un número de niños que actualmente estudian del sexo femenino 666 con un 34.5%.

Cuál es el criterio o costumbre que predomina en el municipio para que se manifieste ese comportamiento.

El criterio se maneja en igualdad de condiciones.

4.7 Economía

Los ingresos familiares ajustan

Un numero de 654 familias cuentan con los tres tiempos de comida y representa el 80.84%, dos tiempos tienen 29 familias y representa un 3.58%

P.52 Ingreso ajusta para		
Tiempos	Cantidad	%
Tres tiempos	654	80.84
Dos tiempos	126	15.57
Un tiempo	29	3.58
Total	809	

Tabla 21: Ingresos para alimentación

Tipos de cultivos que predominan en la producción agrícola.

Plátano, yuca, maíz, frijol, Palma, leche, cocos.

Especies pecuarias existentes

#	NOMBRE		
01	Robalo	10	Macarela
02	Mero	11	kingfish
03	Guapotes	12	Sábalo
04	Caguacha	13	Curvina
05	Machaca	14	Blanco
06	Tilapia	15	Macabí
07	Chunte	16	Tiburón
08	Cálale	17	Ronco
09	Peces Pluma	18	Yalatel

Tabla 22: Especies pecuarias existentes

Productos artesanales que sobresalen

Trabajos con caracoles, se fabrican llaveros, aretes, adornos para decorar, accesorios para bisutería, concha o cascara de coco, se fabrican materiales de bisutería y adornos para el cabello, carey (Caparazón de la tortuga) para hacer artesanía se hace como diges o medallas y aretes.

Que productos agrícolas se industrializa

Se procesa la leche, aceite de coco

Servicios que se les brinda a los productores en asistencia técnica.

La asistencia técnica se realiza en pequeña escala, y se dota a los productores de fertilizantes, semilla para siembra. Productos artesanales que sobresalen

La construcción de mortero para machuca, vestimenta africana, aretes, esclavas, pintura,

Servicios que se le brinda a los productores en asistencia técnica

Se le brinda programa de capacitación para la elaboración de artesanía, elaboración de alimento también manufacturar ropa típicas garífuna, de parte muchas instituciones como municipalidad, ayuda en acción, INFOP.

Que capacitación y créditos se ofrecen y por parte de quien.

Se ofrece capacitación por la organización ayuda en acción, apoyo por la organización C.E.M. (Centro de estudio marino)

Existencia de agiotistas en el municipio y que tasa de intereses cobran que plazos y que condiciones.

Existen un numero dos grupos organizados en el municipio las cuales prestan a un porcentaje del 20% trabajan con comerciantes individuales sin la constitución legal.

Tipo de infraestructura para la producción existente.

Se realiza a nivel artesanal.

Existencia del transporte y las condiciones

Los servicios de transporte para traslado al interior del municipio se consideran en un nivel medio, también se cuenta con transporte urbano como son las motos taxis y taxis comunes.

Condiciones para el turismo

El municipio, cuenta con hospedajes, restaurante, acceso a las playas

Principales mercados donde colocan la producción

Se realiza el traslado de la producción dentro y fuera del municipio

Fuerza de trabajo existente que más predomina

Agrícola e industrial

Nivel de empleo, sub empleo y desempleo

Bajo nivel de empleo, empleo por horas en programas de gobierno y alto índice de desempleo

Familia que representan fuerza de trabajo por sexo

El número de hombres representa un 47.36% con un numero de 1200 familias y femenino la fuerza de trabajo es de un 52.64% con un numero de 1334 familias, las mujeres se ocupan con mayor frecuencia y en un mayor porcentaje.

Salario e ingreso promedio por familia

Promedio de hogares con ingresos diario per cápita menor de \$ 1.00 numero 33 con un 25.58%

Promedio de hogares con ingresos diario per cápita menor de \$ 1.000 a 2.000 numero de 40 con un 30.01%

Promedio de hogares con ingresos diario per cápita mayor a \$ 2.000 y más con un numero 47 con un 36.43%

Remesas familiares

El número de Familias que reciben remesas 129 con un 15.95%

Ajustan los ingresos para alimentarse los tres tiempos

El número de Hogares que los ingresos les ajustan para alimentarse los 3 tiempos son 654 con un porcentaje de 80.84%

Promedio de personas que genera empleo en el sector

El número promedio de familia que generan empleo en el sector si un numero de 03 con porcentaje de 0.37%. Responden que no 346 con un porcentaje de 42.77%.

Sectores que generan empleo

El número de familias que generan empleo en el área comercial 04 con un porcentaje de 0.49% industrial 05 con un porcentaje de 0.62%

Calificación del recurso humano.

En su mayoría el recurso humano es de mano de obra no calificado y un mínimo de recurso con mano de obra calificada.

4.8 Participación

Instancias y mecanismos de participación promovidas en la gestión pública del municipio.

Las instancias y mecanismos de participación promovidas en la gestión pública del municipio se registran de la siguiente manera:

Los patronatos en cada una de las comunidades del municipio, los CODELES, las organizaciones de sociedad de padres de familia, se realizan los mecanismos a través de asambleas comunitarias, reuniones y jornadas

Comportamiento de la participación según el género

La participación en las comunidades se registra en un 75% con mujeres y un 25% varones, el porcentaje más alto corresponde a las mujeres ; es una participación activa dentro de las organizaciones, esto demuestra el poco grado de interés de muchos hombres evadiendo sus responsabilidades, en la familia y en la sociedad, históricamente el municipio siempre ha sido representado por las mujeres en todos los ambientes, iglesia, escuela etc. pero si se registran casos donde las mujeres son explotadas y maltratadas que aunque en número representan como la mayoría siempre son sometidas por la población misma.

Espacios de participación que brinda el gobierno local

El municipio de santa Fe cuenta con diferentes tipos de espacios de participación tales como, patronatos, es una entidad que se convierte en gestores de su propio desarrollo, sociedad de padres de familia sirven a la población como apoyo a los centros educativos, CODELES, comités de emergencias locales, así mismo como los CODEM, comités de desarrollo municipal.

Voluntad política existente por la corporación y el alcalde

Existe la voluntad política para el desarrollo del municipio iniciando con cada uno de los regidores y alcalde municipal, así como el personal de servicio, técnicos.

CAPITULO V

V. INFRAESTRUCTURA BASICA

5.1 Vial

Longitud de carreteras primarias, secundarias, caminos de penetración y su estado.

El Municipio de Santa Fe cuenta con red vial, una carretera primaria que comunica a todas las comunidades como ser San Antonio, Guadalupe, Betulia, Corozalta con carretera primaria, además, cuenta con carreteras secundarias que dan acceso a las distintas comunidades entre sí caminos de penetración o camino de herradura que comunica a otros caseríos. Buena Vista, colonia Suyapa, Mirador, Brisas y la Unión, Fortuna, Samaria, Plan Grande y Quinito.

En invierno muchas de estas carreteras sufren daños, limitando el acceso, aun cuando la municipalidad se encarga de dar mantenimiento durante todo el año, sin embargo, los recursos son insuficientes para cubrir toda la red vial y/o para hacer el mantenimiento más de una vez por año. Por el tipo de carretera, pese al apoyo que brinda la institución de SOPTRAVI.

En el municipio de Santa Fe se cuenta con el servicio de transporte terrestre con una ruta que se dirige al municipio de Trujillo, Tocoa y La Ceiba Atlántida, funcionando los 6 días de la semana.

Descripción y número de comunidades que no están comunicadas.

Todas las comunidades se encuentran comunicadas.

5.2 Electrificación

Comunidades con el servicio

En el Municipio de Santa Fe el servicio de energía eléctrica es brindado por la Empresa Nacional de Energía Eléctrica (ENEE/ENH), a través del Sistema Nacional Interconectado y Alimentado de la central Hidroeléctrica de El Cajón. Cubre 75% del área urbana en el municipio y el 100% de su población, el resto de comunidades cuenta con energía eléctrica por paneles solares en un 10% y otra parte de

comunidades Plan Grande y Quinito cuenta con energía limpia generada por turbinas instaladas en la microcuenca.

El suministro de este servicio es prestado por una sola línea de alimentación proveniente de la sub-estación Bonito Oriental que cuenta con un factor de utilización disponible.

Por la distancia y cantidad de área a cubrir, trae como consecuencia fallas en el sistema eléctrico.

Número de Estaciones de distribución.

El servicio de energía eléctrica es brindado por la Empresa Nacional de Energía Eléctrica (ENEE- EEH), a través del Sistema Nacional Interconectado y Alimentado de la central Hidroeléctrica de El Cajón. Cubre 100% del área urbana y el 60% de su población en el área rural.

El suministro de este servicio es prestado por una sola línea de alimentación proveniente de la sub estación Bonito Oriental que cuenta con un factor de utilización disponible del 25%, por la distancia y cantidad de servicio que presta para otras áreas, la partes que cubre tiene muchas deficiencias y tiene como consecuencia fallas en el sistema eléctrico.

La longitud de la línea primaria es: 1/0 sin forro y las líneas secundarias: 1/0 forrado de dos fases más en la línea número 2 Sin forro neutro.

Comunidades no atendidas con el servicio.

Todas las comunidades están atendidas

5.3 Telefonía y correos

Disponibilidad de líneas telefónicas domiciliarias

El municipio cuenta con servicio de telefonía celular móvil, con señal que abarca el 100% de las comunidades este servicio es proporcionado por la empresa privada (TIGO y CLARO) no existe telefonía fija o móvil prestada por la empresa pública

HONDUTEL, no existe el servicio de correo postal, sin embargo, a través de dispositivos móviles se logra tener acceso a internet.

Agencias de servicio de Honducor

En el municipio no se encuentra ninguna de las agencias que presten este servicio.

Otras agencias de telefonía existente.

El uso de telefonía móvil el 100% de las viviendas encuestadas, cuenta con celular lo que se ha convertido en el medio que más utilizan las personas para comunicarse.

5.4 Social

Existencia de Centros comunales.

En el municipio existen 7 centros comunales, ubicados en Santa Fe, San Antonio, Guadalupe, Quinito, Plan Grande, Corozalta, Betulia.

Número de canchas de futbol

Cuenta con 11 canchas de futbol, ubicado en las comunidades de Santa Fe, San Antonio, Guadalupe, Quinito, Plan Grande, Corozalta, Betulia, colonia Suya, Brisas, Mirador, La Unión.

Canchas de futbol

No.	Comunidad
1	Santa fe
2	San Antonio
3	Guadalupe
4	Betulia
5	La unión
6	Plan grande
7	quinito
8	Colonia Suyapa
9	mirador
10	Esperancita

Tabla 23: Canchas de futbol

Número de Iglesias

Existen 11 templos católicos en las comunidades de Santa Fe, San Antonio, Guadalupe, Quinito, Plan Grande, Corozalta, Betulia, colonia Suya, Brisas, Mirador, La Unión, Esperancita.

No.	comunidad	evangélica	católica
1	Santa fe	7	1
2	Buena vista	1	1
3	Corozalta	1	
4	San Antonio	2	1
5	Guadalupe	2	1
6	Colonia Suyapa	1	1
7	brisas	2	
8	mirador	1	1
9	La unión	1	
10	esperancita		1
11	Betulia	2	
12	Plan grande	2	1
13	quinito	2	
14	fortuna	2	
15	samaria	1	

Tabla 24: Número de Iglesias por comunidad

Centros de recreación

Cetros recreativos 3 en las comunidades de Santa Fe y San Antonio

No.	Comunidad	cantidad
1	Santa fe	2
2	San Antonio	2
3	Guadalupe	2

Tabla 25: Centros de recreación por comunidad

Cementerios

Cementerios existentes 08

Áreas turísticas

06 centros turísticos

5.5 Salud

Centros de Salud existentes

Con respecto a la infraestructura de salud existente en el municipio puede apreciarse la información de la siguiente manera

Infraestructura en salud

No.	Comunidad	Descripción	Recurso	Observaciones	comunidades
1	Santa Fe	SÉSAMO	1 médico general 1 Lic. En enfermería. 3 auxiliares de enfermería 2 promotores de salud 1 técnico de laboratorio 14 colaboradores comunitarios	Con una población meta a atender de 2500 Habitantes con una cobertura de 5 comunidades.	Santa fe Corozalta Buena vista San Antonio Corozalta viejo
2	Guadalupe	CESAR	1 auxiliares de Enfermería 1 auxiliar de farmacia 16 COLVOL	Con una población meta a atender 1200 de habitantes con una cobertura de 6 comunidades.	Guadalupe Col. Suyapa Brisas Mirador Esperancita Betulia
3	Quinito	CESAR	1 auxiliares de enfermería 1asistente de auxiliar	Con una población de 1100 meta para apoyar la población de las comunidades del municipio,	Quinito Plan grande Fortuna.

Tabla 26: Infraestructura en salud en el municipio

El municipio cuenta con un CESAMO ubicado en la comunidad de Santa Fe que tiene el siguiente personal: 3 medico en medicina general, 2 enfermeras auxiliares y 03 enfermera en grado de licenciatura y 02 técnicos en salud, 02 ayudantes de enfermería para todo el municipio.

Existen 03 centros de atención medica CESAR uno en la comunidad de Quinito y el otro ubicado en Guadalupe y uno en la comunidad de plan grande.

La población de las comunidades antes mencionadas se traslada al municipio de Tocoa, Trujillo y Ceiba, Colon para ser atendidos por enfermedades que ameritan otras especialidades médicas

Cantidad de clínicas odontológicas

No existen

Cantidad de clínicas privadas

En el municipio existen los dispensarios y ventas de medicinas, dos clínicos que atienden con medicina general, de manera general puede brindar atención y consumir los medicamentos que el paciente requiere o necesita de acuerdo a los síntomas que presente, son atendidos por gerente que son los médicos y enfermera profesional

5.6 Educativa

El municipio de Santa Fe cuenta con un sistema educativo estructurado y manejado por la Dirección Distrital, con 15 Jardines de Niños, 15 escuelas primarias, 3 centros básicos. 1 Instituto de educación media 01, existe escuela intercultural bilingüe 03, acompañado por una oficina de educación municipal.

Centros educativos existentes preescolar, escolar, básico, diversificado y universidad.

Jardines Oficiales	4
Jardines PROHECO	1
Centros de Educación Básica	3
Escuelas publicas	15
CCEPREB	10
Escuelas PROHECO	4
Institutos educación media	1
IEB	3
Dirección municipal de educación	1

Tabla 27: Centros educativos en el municipio

Centros de formación artesanal.

Como centro educativo no existe, pero si se reconoce el trabajo que realizan las personas que construyen el equipo para hacer el cazabe y la construcción del mortero el cual se utiliza para la elaboración de la machuca que se fabrica en el municipio.

Centros de Alfabetización

Lo realizan los alumnos como trabajo social

Centros educativos a distancia

No existen en el municipio

5.7 Productiva

Las actividades predominantes en el municipio de Santa Fe corresponden al sector primario de la economía, estas son los principales, siembra de granos básicos actividades caracterizadas por contar con sistemas de producción tradicional, no tecnificada, La pesca es una actividad que produce alimento y a la misma vez ingresos a las personas de este municipio, se realiza en mediana escala y de carácter artesanal.

En el sector de la ganadería en el municipio de Santa Fe existen compradores individuales de leche para revenderlos en los centros de acopio

Sistema de irrigación existentes: Distritos o individuales

El municipio no cuenta con sistemas de riego

Centros de acopio

Para la recolección de leche no existen

Descripción de centros de acopio de palma africana

No existen en el municipio

Viveros

No se cuenta con viveros

Micro empresas y agro industrias

Secadores de granos

En el municipio de Santa Fe no contamos con Secadoras de Granos, tampoco con rastros públicos o privados.

CAPITULO VI

VI. INSTITUCIONALIDAD E INVERSIÓN PARA EL DESARROLLO

6.1 Desempeño Municipal

La Corporación Municipal está integrada por 6 regidores, 5 del partido nacional, 1 del partido liberal, el alcalde y vicealcalde. La misma se reúne cada 15 días para celebrar sesiones ordinarias, en las que además de los miembros antes mencionados, participa en representación civil la comisión ciudadana de transparencia y un comisionado municipal, estas son las personas encargadas de velar por el buen funcionamiento y administración de los fondos municipales.

Para su operación la municipalidad cuenta con un total de 29 empleados que se desempeñan en los diferentes departamentos que la estructuran internamente:

Estructura Funcional De La Alcaldía Municipal De Santa Fe

NOMBRE	IDENTIDAD	PUESTO
ISIDRO NOEL RUIZ MARTINEZ	0501-1968-04551	ALCALDE MUNICIPAL
MARLENI NOHEMI LOPEZ AYALA	0206-1987-00103	VICE- ALCALDE
INGRID IRINA MIRANDA SANCHEZ	0506-1975-01708	PRIMERA REGIDORA
NAHUM EDGARDO MIRANDA LABORIEL	0206-1981-00040	SEGUNDO REGIDOR
SILVIA MARITZA PORTILLO PINEDA	0206-1987-00103	TERCERA REGIDORA
OSBIN FRANCISCO PEREZ ALVAREZ	0206-1997-00195	QUINTO REGIDOR
OSCAR JAVIER PUERTO RUBI	0206-1983-00099	SEXTO REGIDOR

Tabla 28: Estructura Funcional De La Alcaldía Municipal De Santa Fe

Estructura de personal permanente de la Alcaldía Municipal

N°	NOMBRE	CARGO
1	Meisy Karina Martinez Fernandez	Secretaria
2	Amelia Lizeth Arzu Calderon	Asist. De Secretaria
3	Modesto Mario Flores Ugaldez	Auditor
4	Duvia Mileen Arzu Calderon	Gerente de RH
5	Edson Roberto Laboriel Alvarez	Asesor Legal
6	Blanca Olmeda Sanchez Mejia	Tesorerera
7	Yanixia Maely Cordova Solorzano	Asist. Tesoreria
8	Florentino Miranda Sanchez	Vigilante # 1
9	Felipe Efrain Flores Benedith	Vigilante # 2

10	Gloria Yazmina Avila Fernandez	Aseadora
11	Joselyn Antonio Robledo Martinez	Pre-Interventor
12	Claudia Brigitte Fernandez Solorzano	Asist. Pre- Interventor
13	Suzana Esmeralda Chamorro	Cajera
14	Deisy Liliana Nuñez Matute	Contadora
15	Kelvin Francisco Bernardez Lopez	Jefe/Catastro
16	Sindy Yoseline Avila Ramirez	Asistente/Castastro
17	Juana Isabel Caballero Guity	Jefe/Control Tributario
18	Cecy Yasmin Alvarez Miranda	Compras y Suministro
19	Sinsi Rosario Garcia David	Jefe/Director Mpal de Justicia
20	Adelmo Ruano Burgos	Promotor Social/Sector Montaña
21	Oscar Edgardo Padilla Lopez	Promotor Social/sector Costero
22	Beliz Mercedes Portillo Pineda	Jefe de Desarrollo Comunitario
23	Cynthia Lizeth Lamberth Castro	Jefe/UMA
24	Milton Aristides Macias Cardoza	Asist. UMA
25	Felix Edgardo Padilla Ramos	Promotor Ambiental y Turismo
26	Edmor Francisco Lino Cubas	Tecnico Ambiental
27	Robel Bernardez Martinez	Coordinador de Arte Cultura y Deporte
28	Oscar Gonzalez Fernandez	Asistente de Arte Cultura y Deporte
29	Blanca Anael Ramirez Lalin	Jefe/Proteccion a la Mujer

Tabla 29: Estructura de personal permanente de la Alcaldía Municipal

La inversión que hace la municipalidad en diferentes proyectos, son realizadas con fondos provenientes de las transferencias del gobierno central a las municipalidades, ya que los ingresos corrientes son insuficientes para financiar inversiones de infraestructura.

6.2 Presencia Institucional En El Municipio

En el municipio se cuenta con la presencia de doce distintas instituciones, distribuidas en el casco urbano y las diferentes comunidades, la mayoría son instituciones públicas desconcentradas y atienden o sirven a la población en las distintas áreas.

Presencia institucional

INSTITUCION	COBERTURA	ACTIVIDAD Y TEMPORALIDAD
INSEP	Nacional	Reparación y Construcción vías de comunicación
EEH	Nacional	Electrificación
ENEE	Nacional	Alumbrado publico
ICF	Nacional	Ley Forestal APVS
MI AMBIENTE	Nacional	Ley ambiental
COPECO	Nacional	Emergencia
BASE NAVAL	Nacional	Resguardo
15 BATALLON DE INFANTERIA	Nacional	Resguardo
INFOP	Nacional	Educación
BOMBERO	Nacional	Apoyo
FUNDACIÓN SAN ALONSO RODRÍGUEZ	ONG	Desarrollo comunitario y apoyo a la niñez.
FUNDACIÓN AYUDA EN ACCIÓN	Nacional	Agricultura sostenible y desarrollo comunitario
CEPROSAF	Nacional	Fortalecimiento institucional
DIGEPESCA	Nacional	Fortalecimiento a grupo de pescadores
FUCAGUA	Departamental	Manejo de recursos naturales.
CEM	Nacional	Centro de estudio marino
CEPUDO	Nacional	Ayuda Humanitaria y vivienda
MISIONES DEL AGUA	Nacional	Potabilizadoras de sistemas de Agua.
POLICIA NACIONAL	Nacional	Seguridad

Tabla 30: Presencia institucional en el Municipio

6.3 Sociedad Civil

Cantidad y Tipos de Organizaciones existentes funcionalidad e Incidencia en el Desarrollo.

MULTI SECTOR	SECTOR	SUB SECTOR	Frecuencia
	Organizaciones de Base	Patronatos	17
		Sociedad de padres de familia	35
		CODELES	10

Infraestructura Social	Micro cuencas (11)	Juntas Administradoras de Agua	13
	Educación 44	Jardines Oficiales	4
		Jardines PROHECO	1
		Centros de Educación Básica	3
		Escuelas publicas	15
		CCEPREB	10
		Escuelas PROHECO	4
		Institutos educación media	1
		IEB	3
	Salud	Dirección municipal de educación	1
		CIS ó CESAMO	1
		COLVOL	20
		UAPS ó CESAR	2
		Clínicas Privadas	2
	análisis de Riesgo (3)	Estación Policial	1
	participación Ciudadana(3)	Dirección De Justicia Municipal	1
		Comisión de Transparencia	1
		CODEM	1
	Organizaciones Políticas (5)	Partidos políticos	5
	Organización de atención a vulnerables (7)	Oficina de la mujer	1
		Grupo de Mujeres Organizadas	4
		Red Mujeres	1
	Iglesias (41)	Asociación de pastores	1
		Iglesias Evangélicas	19
		Iglesias Católicas	14
	Organizaciones para el Desarrollo Comunitario (5)	Testigo de jehová	1
		Asociación de pescadores	1
		OFRANEH	1
		ODECO	1
		CASM	1
	TOTAL		61

Tabla 31: Presencia De Organizaciones en el Municipio

Cantidad y tipo de organización existentes, funcionalidad en el desarrollo

Organización	Quehacer de la organización
Sociedad de Maestros	Se dedican a la buena enseñanza de los alumnos vigilando sus estudios y ayudándolos en el proceso de su superación como futuros ciudadanos contribuyentes a la sociedad.
Patronatos	Organización creada con el objetivo de gestionar proyectos para el beneficio de la comunidad
Sociedad de padres de familia	Padres y madres de familia colaborando en el buen funcionamiento de los centros de educación.
Red de Mujeres	Brinda apoyo, en todas las actividades que dirige la oficina municipal de la mujer y en la cual se da seguimiento a casos de maltrato o violencia doméstica
Iglesia Grupo religioso	Orientación catequética a la luz de la palabra de Dios y con principio religiosos.
Comisión de la Juventud	Brindar apoyo fundamental en todas las actividades que dirige la oficina municipal de la juventud

Tabla 32: Funcionalidad de Organizaciones en el municipio.

6.4 Inversión social

Tipo y monto de inversión social que ejecutaron en el municipio (años anteriores)

Categoría	Inversión ejecutado 2020	Inversión ejecutado 2021
Educación	1,261,766.45	4,195,550.47
Salud	1,348,928.91	1,739,061.83
Niñez y Adolescencia	53,804.76	189,107.28
Programa de la mujer	500,440.34	167,661.50
Seguridad Ciudadana	795,256.12	1,174,479.06
Participación Ciudadana	580,227.00	123,173.17
Deportes	182,507.75	99,232.00
Cultura	17,028.00	25,323.00
Turismo	326,265.60	146,589.93
Actividades Productivas	155,800.00	129,284.30
Apoyo a las Mipymes	73,258.00	34,475.29
Sector red vial	1,629,710.88	3,254,989.27
Sector infraestructura municipal	120,000.00	301,500.00
TOTAL EJECUTADO	7,044,993.81	11,580,427.10

Tabla 33: Tipo y monto de inversión social que ejecutaron en el municipio (años anteriores)

CAPITULO VII

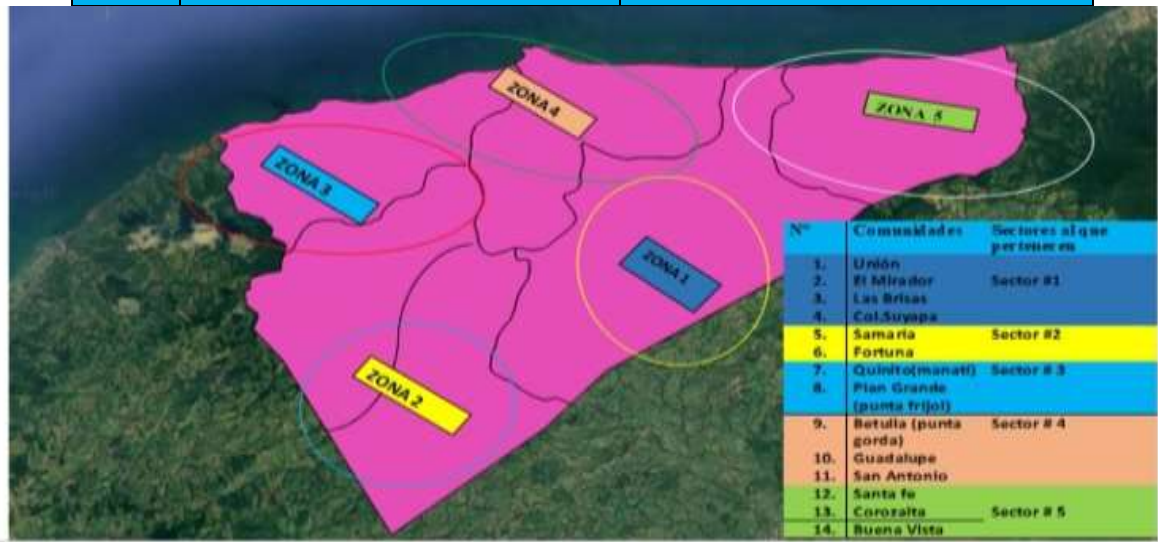
7 PLANES ZONALES TERRITORIALES

Detallamos a continuación la descripción de los planes Zonales territoriales que se generaron en el municipio de Santa Fe, a través del desarrollo de las asambleas zonales en las cuales participaron líderes comunitarios, esta carga de proyectos atiende las necesidades de todas las comunidades, Los formatos se desglosan por zona y eje temático con las ideas de proyectos priorizadas en dichas asambleas. En estos cuadros se incluyen todos los proyectos que representaban una prioridad de cada comunidad, por cada eje temático, según la prioridad definida en la asamblea zonal. Momento de realizar el levantamiento de línea de base se identifican 5 zonas en todo el municipio.

Detalle de comunidades por zona

Desglose de Aldeas Barrios y Caseríos

#	Comunidades	Sector al que pertenecen
1	Unión	Sector#1
2	El mirador	
3	Brisas	
4	Col. Suyapa	
5	Esperancita	
6	Samaria	Sector #2
7	Fortuna	
8	Quinito(manatí)	Sector #3
9	Plan grande (punta frijol)	
10	Betulia (punta gorda)	Sector #4
11	Guadalupe	
12	San Antonio	
13	Santa fe	Sector #5
14	Corozalta	
15	Buena vista	



ZONA 1

Programación del Plan Zonal de Desarrollo Territorial

Este Plan zonal corresponde a las comunidades: Mirador, Brisas de san Antonio, La Unión, Colonia Suyapa.

Departamento: Colón

Municipio: santa fe

Zona # 1

Fecha:08/ Enero/2019

Temática: ORDENAMIENTO TERRITORIAL

Lugar de Asamblea: centro comunitario

PRIO RIDAD	NOMBRE DEL PROYECTO / SECTOR DE DESARROLLO	COMUNIDAD	# DE BENEFIC.	AÑO EJECUCIÓN								COSTO APROXIMADO	Gestion/ Aporte comunitario
				23	24	25	26	27	28	29	26		
1	Saneamiento de la micro Cuenca	Mirador	229		x	x	x	x	x	x		172,500.00	Gestion Y Aporte comunitario
		Brisa	102		x	x	x	x	x	x		230,000.00	Gestion Y Aporte comunitario
		union	99		x	x	x	x	x	x		115,000.00	Gestion Y Aporte comunitario
		Col. Suyapa	151		x	x	x	x	x	x		115,000.00	Gestion Y Aporte comunitario
2	Construcción de una represa nueva	La unión	99			x	x	x				230,000.00	Gestion Y Aporte comunitario
		Mirador	229	x	x							230,000.00	Gestion Y Aporte comunitario
3	Mejoramamiento y mantenimiento carreteras	Brisas	102		x	x	x	x	x	x		230,000.00	Aporte Comunitario
		Union	99		x	x	x	x	x	x		230,000.00	Aporte Comunitario
		Esperancita	172		x	x	x	x	x	x		92,000.00	Aporte Comunitario
		Col. Suyapa	151		x	x	x	x	x	x		115,000.00	Aporte Comunitario
5	Construcción de gaviones	mirador	229				x		x		92,000.00	Gestion	
											1,851,500.00		

Programación del Plan Zonal de Desarrollo Territorial

Este plan zonal corresponde a las comunidades de: El Mirador, Brisas de san Antonio, La unión, Colonia Suyapa.

Departamento: Colón

Municipio: santa fe

Zona # 1

Fecha: 08/ Enero/ 2020

Temática: SALUD Y NUTRICION

Lugar de Asamblea: Iglesia comunitaria

PRIORIDAD	NOMBRE DEL PROYECTO / SECTOR DE DESARROLLO	COMUNIDAD	# DE BENEFIC.	AÑO EJECUCIÓN								COSTO APROXIMADO	Gestion/ Aporte comunitario
				23	24	25	26	27	28	29	26		
1	Brigadas médicas móviles	Toda la zona	753		x	x	x	x	x	x		28,750.00	Gestion Comunitaria
2	Construcción de Centro de salud	Col. suyapa	753				x	x	x	x		345,000.00	Gestion Comunitaria
3	Elaboracion de abonos organicos	Mirador	15					x				32,200.00	Aporte comunitario
		Col.suyapa	15		X		X		X		X	32,200.00	Aporte comunitario
		Brisas	15		x		X		X		X	32,200.00	Aporte comunitario
		Esperancita	15		X		x		X		X	32,200.00	Aporte comunitario
4	Charlas de Prebencion ETAS	Toda la zona	80		x	x	x	x	x			115,000.00	Aporte comunitario
5	Creaciones huerto familiares de especies nativas	Toda la zona	753		X		x		x		X	230,000.00	Aporte comunitario
											847,550.00		

Programación del Plan Zonal de Desarrollo Territorial

Este plan zonal corresponde a las comunidades de : El Mirador, Brisas de san Antonio, La unión, Colonia Suyapa.

Departamento: Colón
Temática: EDUCACION

Municipio: santa fe

Zona # 1

Fecha: 08/Enero/2020

Lugar de Asamblea: Iglesia comunitaria

PRIORIDAD	NOMBRE DEL PROYECTO / SECTOR DE DESARROLLO	COMUNIDAD	# DE BENEFIC.	AÑO EJECUCIÓN						COSTO APROXIMADO	Gestion/Aporte comunitario	
				23	24	25	26	27	28			29
1	Mejoramamiento y Construcción de aulas	Mirado	90			X					287,500.00	Gestion
		Brisas	30				X				287,500.00	Gestion
		union	30						X		287,500.00	Gestion
2	Construcción de cerco perimetral	Esperancita	52						X		345,000.00	Gestion
		Col. Suyapa	90				X				345,000.00	Gestion
		Mirador	90		X					X	345,000.00	Gestion
		Brisas	30					X			345,000.00	Gestion
		union	30			X					345,000.00	Gestion

3	Dotación de insumo a la escuela	Toda la zona	753		X	X	X	X	X	X	X	690,000.00	Gestion
4	Construccion de kinder	union	20				X	X				345,000.00	Gestion
5	Obtención de Becas para jóvenes de bajos recursos	Toda la zona	500			X	X	X	X	X	X	10,350,000.00	Gestion
												13,972,500.00	

Programación del Plan Zonal de Desarrollo Territorial

Este plan zonal corresponde a las comunidades de: El Mirador, Brisas de san Antonio, La unión, Colonia Suyapa.

Departamento: Colón

Municipio: santa fe

Zona # 1

Fecha: 08/Enero/2020

Temática: RRNN

Lugar de Asamblea: Iglesia comunitaria

PRIORIDAD	NOMBRE DEL PROYECTO / SECTOR DE DESARROLLO	COMUNIDAD	# DE BENEFIC.	AÑO EJECUCIÓN								COSTO APROXIMADO	Gestion/ Aporte comunitario
				23	24	25	26	27	28	29	26		
1	construcción y mejoramientos de proyecto de agua	mirador	229	X								345,000.00	Gestion/ Mano de obra no calificada
		Col. suyapa	151				X					115,000.00	Gestion / Mano de obra no calificada
		Brisas	102			X						230,000.00	Gestion / Mano de obra calificada
2	Proyecto de saneamiento y reforestación de las microcuencas de agua potable	union	99		X			X				48,875.00	Mano de obra no calificada
		Mirador	229		X			X				48,875.00	Mano de obra no calificada
		Brisas	102		X			X				48,875.00	Mano de obra calificada
		Col. suyapa	151		X			X				48,875.00	Mano de obra calificada
		Esperancita	172		X			X				48,875.00	Mano de obra calificada.
3	Capacitación sobre cuidado del bosque	Todos la zona	753		X		X		X		92,000.00	Mano de Obra no Calificada	
4	Proyecto de construcción de una purificadora de agua y capacitación sobre uso y manejo de agua	Mirador	229			X						345,000.00	Gestion y mano de obra no calificada
		Col.suyapa	151				X					115,000.00	Gestion y mano de obra no calificada
		Esperancita	172						X			115,000.00	Gestion y mano de obra calificada
											1,601,375.00		

Programación del Plan Zonal de Desarrollo Territorial

Este plan zonal corresponde a las comunidades de: El Mirador, Brisas de san Antonio, La unión, Colonia Suyapa.

Departamento: Colón

Municipio: Santa fe

Zona # 1

Fecha: 2019

Temática: NIÑEZ

Lugar de Asamblea: iglesia comunitaria

PRIORIDAD	NOMBRE DEL PROYECTO / SECTOR DE DESARROLLO	COMUNIDAD	# DE BENEFIC.	AÑO EJECUCIÓN								COSTO APROXIMADO	Gestion/ Aporte comunitario
				23	24	25	26	27	28	29	26		
1	Construccion de parque infantiles	Col.suyapa	60			x	X	X	X	X	X	287,500.00	Gestion y Mano de obra no calificada
2	Construccion de comedor infantil	Col.suyapa	60				x	X	X	X	X	172,500.00	Gestion y Mano de obra no calificada
		Esperancita	55					x	X	X	X	172,500.00	Gestion y Mano de obra no calificada
3	Construccion de juegos recreativos en las escuelas	Esperancita	60			X	x	X	X	X	X	103,500.00	Gestion y Mano de obra no calificada
		Col. Suyapa	70			x	X	X	X	X	X	103,500.00	Gestion y Mano de obra no calificada
		La union	60				x	X	X	X	X	103,500.00	Gestion y Mano de obra no calificada
		Mirador	70				X	X	X	X	X	103,500.00	Gestion y Mano de obra no calificada
		Brisas	50			X	X	X	X	X	X	103,500.00	Gestion y Mano de obra no calificada
TOTAL											1,150,000.00		

Programación del Plan Zonal de Desarrollo Territorial

Este plan zonal corresponde a las comunidades de: El Mirador, Brisas de san Antonio, La unión, Colonia Suyapa.

Departamento: Colón

Municipio: santa fe

Zona # 1

Fecha: 08/Enero/2020

Temática: JUVENTUD

Lugar de Asamblea: iglesia comunitaria

PRIORIDAD	NOMBRE DEL PROYECTO / SECTOR DE DESARROLLO	COMUNIDAD	# DE BENEFIC.	AÑO EJECUCIÓN						COSTO APROXIMADO	Gestion/ Aporte comunitario		
				23	24	25	26	27	28			29	26
1	Creación de campeonatos deportivos	Col.suyapa	80		X	X	X	X	X	X	X	11,500.00	Gestion y Aporte comunitario
		mirador	80			X	X	X	X	X	X	11,500.00	Aporte Comunitario
		La union	80				X	X	X	X	X	11,500.00	Aporte Comunitario
		Esperancita	80					X	X	X	X	11,500.00	Aporte Comunitario
2	Taller de Mecánica, electricidad, u oficios varios	Col.suyapa	20			X	X	X	X	X		207,000.00	Gestion y Aporte comunitario
		Esperancita	20			x	X	X	X	X		207,000.00	Gestion y Aporte comunitario
		Mirador	20			x	X	X	X	X	X	207,000.00	Gestion y Aporte comunitario
		La union	15			X	X	X	X	X		207,000.00	Gestion y Aporte comunitario
3	Capacitacion y Talleres de prevención de Alcoholismo y Drogadicción	Col.suyapa	35		X	X	x	X	X	X	X	92,000.00	Aporte comunitario
		Las Brisas	20		X	X	X	X	X	X	X	92,000.00	Aporte comunitario
		El mirador	50		X	X	X	X	X		X	92,000.00	Aporte comunitario
											1,150,000.00		

Programación del Plan Zonal de Desarrollo Territorial

Este plan zonal corresponde a las comunidades de : El Mirador, Brisas de san Antonio, La unión, Colonia Suyapa.

Departamento: Colón

Municipio: santa fe

Zona # 1

Fecha: Enero/08/2020

Temática: MUJERES

Lugar de Asamblea: Centro comunitaria

PRIO RIDAD	NOMBRE DEL PROYECTO / SECTOR DE DESARROLLO	COMUNIDAD	# DE BENEFIC.	AÑO EJECUCIÓN								COSTO APROXIMADO	Gestion/ Aporte comunitario
				23	24	25	26	27	28	29	26		
1	charlas de consejería sobre derechos humanos	Toda la Zona	753		X		X		X			92,000.00	Aporte Comunitario
2	creación de microempresas de corte y confección talleres de belleza, repostería, bisutería, y creación de cajas rurales de ahorro y crédito	Col.suyapa	30			X						80,500.00	Gestion
		Esperancita	22				X					80,500.00	Gestion
		La union	15			X						80,500.00	Gestion
		El mirador	30				X					80,500.00	Gestion
		Las Brisas	15					X				80,500.00	Gestion
3	Formación de Emprendurismo en diferentes temas sociales.	Toda la Zona	523			X		X		X		103,500.00	Gestion
4	brigada médica de atención personalizada a la mujer	Toda la Zona	753			X	X	X	X	X		92,000.00	Gestion y aporte comunitario
											690,000.00		

Programación del Plan Zonal de Desarrollo Territorial.

Este plan zonal corresponde a las comunidades de : El Mirador, Brisas de san Antonio, La unión, Colonia Suyapa.

Departamento: Colón

Municipio: santa fe

Zona # 1

Fecha: Enero / 08/ 2019

Temática: vivienda

Lugar de Asamblea: Centro comunitario

PRIORIDAD	NOMBRE DEL PROYECTO / SECTOR DE DESARROLLO	COMUNIDAD	# DE BENEFIC.	AÑO EJECUCIÓN								COSTO APROXIMADO	Gestion/ Aporte comunitario
				23	24	25	26	27	28	29	26		
1	Construccion de viviendas nuevas	La union	10		x	x	x	x	x	x		230,000.00	Gestion y Aporte comunitario
		El mirador	10		x	x	x	x	x	x		207,000.00	Gestion y Aporte comunitario
		Col. Suyapa	5		x	x	x	x	x	x		207,000.00	Gestion y Aporte comunitario
		las Brisas	7		x	x	x	x	x	x		218,500.00	Gestion y Aporte comunitario
		Esperancita	5		x	x	x	x	x	x		218,500.00	Gestion y Aporte comunitario
2	Mejoramiento de techo	La union	20		x	x	x	x	x	x		97,850.00	Gestion y Aporte comunitario
		El mirador	30		x	x	x	x	x	x		80,500.00	Gestion y Aporte comunitario
		Col.suyapa	15		x	x	x	x	x	x		69,000.00	Gestion y Aporte comunitario
		Esperancita	10		x	x	x	x	x	x		57,500.00	Gestion y Aporte comunitario
		Las Brisas	11		x	X	x	x	x	x		92,000.00	Gestion y Aporte comunitario
3		La union	10		X	X	X	x	X	x		57,500.00	Gestion y Aporte comunitario

Construcción de pisos de concreto	El mirador	10		X	X	X	X	X	X		57,500.00	Gestion y Aporte comunitario
	Col. Suyapa	10		X	X	X	X	X	X		46,000.00	Gestion y Aporte comunitario
	Esperancita	10		X	X	X	X	X	X		46,000.00	Gestion y Aporte comunitario
	Las Brisas	10		x	X	x	X	x	X		46,000.00	Gestion y Aporte comunitario
TOTAL											1,730,850.00	

Programación del Plan Zonal de Desarrollo Territorial

Este plan zonal corresponde a las comunidades de: El Mirador, Brisas de san Antonio, La unión, Colonia Suyapa.

Departamento: Colón

Municipio: Santa Fe

Zona # 1

Fecha: Enero/08/ 2020

Temática: ECONOMIA

Lugar de Asamblea: Centro comunitaria

PRIO RIDAD	NOMBRE DEL PROYECTO / SECTOR DE DESARROLLO	COMUNIDAD	# DE BENEFIC.	AÑO EJECUCIÓN								COSTO APROXIMADO	Gestion/ Aporte comunitario
				23	24	25	26	27	28	29	26		
1	Creación de mercado local venta para venta de Productos agro pecuarios	Col. Suyapa	30			X						345,000.00	Gestion y Mano de obra no calificada
		La unión	15			X						345,000.00	Gestion y Mano de obra no calificada
2	Creación de caja rural de ahorro y crédito	Col. Suyapa	25		X							17,250.00	Mano de obra no calificada
		Mirador	70		X							17,250.00	Mano de obra no calificada
		La union	60		X							17,250.00	Mano de obra no calificada
		Las Brisa	30		X							17,250.00	Mano de obra no calificada

3	Creación de Microempresa cría de pollos de engorde y gallinas de postura	Col. Suyapa	15			X						40,250.00	Gestion y Mano de obra calificada
		Mirador	18			X						46,000.00	Gestion y Mano de obra calificada
		La esperancita	10			X						34,500.00	Gestion y mano de obra no calificada
4	Microempresas de panadería	Mirador	14				X					86,250.00	Gestion y Mano de obra no calificada
		Las brisas	8					X				57,500.00	Gestion y Mano de obra no calificada
		Esperancita	7					X				28,750.00	Gestion y Mano de obra no calificada
		La union	7						X			34,500.00	Gestion y Mano de obra no calificada
5	Microempresas Cría de especie menor cerdos y tilapias	La unión	7					X				57,500.00	Gestion y Mano de obra no calificada
		Col. Suyapa	15									57,500.00	Gestion y Mano de obra no calificada
		Mirador	20				X					57,500.00	Gestion y Mano de obra no calificada
		esperancita	15					X				46,000.00	Gestion y Mano de obra no calificada
		Las brisas	7			X						57,500.00	Gestion y Mano de obra no calificada
TOTAL											1,362,750.00		

Programación del Plan Zonal de Desarrollo Territorial

Este plan zonal corresponde a las comunidades de : El Mirador, Brisas de san Antonio, La unión, Colonia Suyapa.

Departamento: Colón

Municipio: Santa fe

Zona # 1

Fecha: Enero/08/2020

Temática: AGUA Y SANEAMIENTO

Lugar de Asamblea: Centro comunitario

PRIORIDAD	NOMBRE DEL PROYECTO / SECTOR DE DESARROLLO	COMUNIDAD	# DE BENEFIC.	AÑO EJECUCIÓN								COSTO APROXIMADO	Gestion/ Aporte comunitario
				23	24	25	26	27	28	29	26		
1	construcción y mejoramientos de proyectos de agua	La union	60			X						345,000.00	Gestion y Mano de obra no calificada
		Mirador	58	X								230,000.00	Gestion y Mano de obra no calificada
		Col. Suyapa	20				X					230,000.00	Gestion y Mano de obra no calificada
		Las Brisas	15					X				230,000.00	Gestion y Mano de obra no calificada
		Esperancita	10						X			172,500.00	Gestion y Mano de obra no calificada
2	proyecto de reforestación y saneamiento de la microcuenca de agua	La union	70		X		X		X			92,000.00	Gestion
		Mirador	90		X		X		X			115,000.00	Gestion
		Col. Suyapa	65		X		X		X			57,500.00	Gestion
3	Capacitación sobre el manejo del agua	La unión	30		X		X		X			51,750.00	Gestion y mano de obra no calificada
		Col. Suyapa	20		X		X		X			51,750.00	Gestion y mano de obra no calificada

		Las Brisas	15		X		X		X			51,750.00	Gestion y mano de obra no calificada
		Esperancita	10		X		X		X			51,750.00	Gestion y mano de obra no calificada
												1,730,750.00	

Programación del Plan Zonal de Desarrollo Territorial

Departamento: Colón

Municipio: Santa fe

Zona # 1

Fecha: Enero/08/2020

Temática: SEGURIDAD ALIMENTARIA

Lugar de Asamblea: Centro comunitaria

PRIORIDAD	NOMBRE DEL PROYECTO / SECTOR DE DESARROLLO	COMUNIDAD	# DE BENEFIC.	AÑO EJECUCIÓN								COSTO APROXIMADO	Gestion/ Aporte comunitario
				23	24	25	26	27	28	29	26		
1	Creación de huertos familiares	Esperancita	45		X	X	X	X	X	X		250,000.00	Mano de obra no calificada
		Col. Suyapa	25		X	X	X	X	X	X		350,000.00	Mano de obra no calificada
		Brisas	10		X	X	X	X	X	X		350,000.00	Mano de obra no calificada
		Mirador	30		X	X	X	X	X	X		350,000.00	Mano de obra no calificada
		La union	15		X	X	X	X	X	X		350,000.00	Mano de obra no calificada.
2	creación de una escuela de campo	La union	15		X		X		X			80,000.00	Gestión y mano de obra no calificada
		Col. Suyapa	45		X		X		X			80,000.00	Gestion y mano de obra no calificada

3	organizar grupos de agricultores	La unión	20		X		X		X			20,000.00	Mano de obra no calificada
		Esperancita	16		X		X		X			20,000.00	Mano de obra no alificada
		Col. Suyapa	25		X		X		X			20,000.00	Mano de obra no calificada
		Mirador	30		X		X		X			20,000.00	Mano de obra no calificada
		Las brisas	10		X		X		X			20,000.00	Mano de obra no calificada
4	adquisición de semillas para agricultores	La unión	40		X	X	X	X	X	X		40,000.00	Gestión
		Mirador	100		X	X	X	X	X	X		40,000.00	Gestion
		Las brisas	60		X	X	X	X	X	X		40,000.00	Gestion
		Col. Suyapa	20		X	X	X	X	X	X		40,000.00	Gestion
		esperancita	10		X	X	X	X	X	X		40,000.00	Gestión
												2,110,000.00	

Programación del Plan Zonal de Desarrollo Territorial

Este plan zonal corresponde a las comunidades de : El Mirador, Brisas de san Antonio, La unión, Colonia Suyapa.

Departamento: Colón

Municipio: Santa fe

Zona # 1

Fecha: Enero/08/2020

Temática: PARTICIPACION

Lugar de Asamblea: Centro comunitaria

PRIO RIDAD	NOMBRE DEL PROYECTO / SECTOR DE DESARROLLO	COMUNIDAD	# DE BENEFIC.	AÑO EJECUCIÓN								COSTO APROXIMADO	Gestion/ Aporte comunitario
				23	24	25	26	27	28	29	26		
1	capacitación a las organizaciones locales en diversos temas	Esperancita	15		x		x		x			51,750.00	Gestion
		Col. Suyapa	20		x		x		X			124,200.00	Gestion
		Las Brisas	15		X		x		x			51,750.00	Gestion
		Mirador	20		x		x		X			124,200.00	Gestion
		La union	15		X		X		X			51,750.00	Gestion
2	Capacitación sobe valores morales	Esperancita	15			X		X		X		51,750.00	Gestion
		Col. Suyapa	20			X		X		X		120,750.00	Gestion
		Las Brisas	20			X		X		X		115,000.00	Gestion
		Mirador	20			X		X		X		115,000.00	Gestion
		La union	20			X		X		X		115,000.00	Gestion

3	Charla sobre derechos humanos	Esperancita	25	X	X	X	X	X	X	X	X	5,750.00	Gestion
		Col. Suyapa	25	X	X	X	X	X	X	X	X	5,750.00	Gestion
		Las brisas	21	X	X	X	X	X	X	X	X	4,830.00	Gestion
		Mirador	20	X	X	X	X	X	X	X	X	4,600.00	Gestion
		La union	20	X	X	X	X	X	X	X	X	4,600.00	Gestion
											946,680.00		

Programación del Plan Zonal de Desarrollo Territorial

Este plan zonal corresponde a las comunidades de : El Mirador, Brisas de san Antonio, La unión, Colonia Suyapa.

Departamento: Colón

Municipio: Santa fe

Zona # 1

Fecha: 08/ Enero/2020

Temática: SEGURIDAD CIUDADANA

Lugar de Asamblea: Centro comunitaria

PRIORIDAD	NOMBRE DEL PROYECTO / SECTOR DE DESARROLLO	comunidades	# DE BENEFIC.	AÑO EJECUCIÓN								COSTO APROXIMADO	APORTE COMUNITARIO
				23	24	25	26	27	28	29	26		
1	Organizar comité de vigilancia	La union	29		x	x	x	x	x	x	x	11,500	
		Mirador	29		x	x	x	x	x	x	x	11,500	
		Col. Suyapa	21		x	x	x	x	x	x	x	11,500	
		Las brisas	22		x	x	x	x	x	x	x	11,500	

		esperancita	22		x	x	x	x	x	x	x	11,500	
2	proyecto control y prevención de violencia	Brisas	15		x		x		x		x	57,500	
		Col. Suyapa	15		x		x		x		x	57,500	
		Mirador	10		x		x		x		x	57,500	
		La unión	15		x		x		x		x	57,500	
												287,500.00	

Programación del Plan Zonal de Desarrollo Territorial

Este plan zonal corresponde a las comunidades de : El Mirador, Brisas de san Antonio, La unión, Colonia Suyapa.

Departamento: Colón
 Temática: INFRAESTRUCTURA SOCIAL
 Asamblea: iglesia comunitaria

Municipio: Santa fe
 Lugar de

Zona # 1

Fecha: 08/Enero/2020

PRIORIDAD	NOMBRE DEL PROYECTO / SECTOR DE DESARROLLO	COMUNIDADES	# DE BENEFIC.	AÑO EJECUCIÓN							COSTO APROXIMADO	APORTE COMUNITARIO	
				19	20	21	22	23	24	25			26
1	proyecto de energia eléctrica 3 fase	Las brisas	102		X							253,000	Gestion y mano de obra no calificada
		Mirador	229		X							253,000	Gestion y mano de obra no calificada
		La union	99		X							253,000	Gestion y mano de obra no calificada
2	Construcción de puentes y cajas puentes	Col. Suyapa	151			X						690,000	Gestion y mano de obra no calificada
		Las brisas	102				X					82,500	Gestion y mano de obra no calificada
		Mirador	229					X				149,500	Gestion y mano de obra no calificada
		La union	99						X		230,000	Gestion y mano de obra no calificada	
3	Construcción y reparación de carreteras, drenajes y Alcantarillado	Col. Suyapa	151		X		X		X		X	115,000	Gestion y mano de obra no calificada
		Las brisas	102		X		X		X		X	86,250	Gestion y mano de obra no calificada
		Mirador	229		X		X		X		X	230,000	Gestion y mano de obra no calificada
		La union	99		X		X		X		X	230,000	Gestion y mano de obra no calificada
		La esperancita	172		X		X		X		X	115,000	Gestion y mano de obra no calificada

4	Construcción y reparación de centros educativos	La unión	40			X						287,500	Gestion y mano de obra no calificada
		Las brisas	80			X						287,500	Gestion y mano de obra no calificada
		Mirador	90				X					287,500	Gestion y mano de obra no calificada
5	Construcción de centros Asistenciales de Salud	La union	99					X				287,500	Gestion y mano de obra no calificada
		Col. Suyapa	753						X			115,000	Gestion y mano de obra no calificada
											3,952,250.00		

ZONA 2

Programación del Plan Zonal de Desarrollo Territorial

Esta zona pertenece la comunidad de samaria y fortuna

**Departamento: Colón
2019**

Municipio: Santa fe

Zona # 02

Fecha:

Temática: ORDENAMIENTO TERRITORIAL

Lugar de Asamblea: Esc. Dionicio de Herrera

PRIO RIDAD	NOMBRE DEL PROYECTO / SECTOR DE DESARROLLO	COMUNIDAD	# DE BENEFIC.	AÑO EJECUCIÓN								COSTO APROXIMADO	Gestion/ Aporte comunitario
				23	24	25	26	27	28	29	26		
1	Construcción de sistema hidroeléctrico	Samaria	93		X	X						230,000.00	APORTE
		FORTUNA	124				X	X				345,000.00	APORTE
			TOTAL								575,000.00		

Programación del Plan Zonal de Desarrollo Territorial

Esta zona pertenece la comunidad de samaria y fortuna

Departamento: Colón

Municipio: Santa fe

Zona # 02

Fecha:

2019

Temática: SALUD Y NUTRICION

Lugar de Asamblea: Esc. Dionicio de Herrera

PRIO RIDAD	NOMBRE DEL PROYECTO / SECTOR DE DESARROLLO	COMUNIDAD	# DE BENEFIC.	AÑO EJECUCIÓN								COSTO APROXIMADO	Gestion/ Aporte comunitario
				23	24	25	26	27	28	29	26		
1	Construccion de un centro de atención medica para adultos y niños	Samaria						X				172,500.00	GESTION
		Fortuna	217										
2	Adquisición de botiquin comunitario	Samaria	93			X						46,000.00	GESTION
		Fortuna	124			X						46,000.00	GESTION

3	Implementación de campañas de aseo comunitario	Toda la Zona	217		x	x	x	x	x	x	x	25,000.00	APOORTE
4	Implementación de brigadas medicas	Toda la Zona	217			x	x	x	x	x	x	69,000.00	APOORTE
5	Capacitación a familias sobre el tema nutricional	Samaria	10			x		x		x		28,750.00	GESTION
		Fortuna	10			x		x		x		28,750.00	GESTION
6	Implementación de campañas de vacunación	Toda la zona	217		x	x	x	x				30,000.00	APOORTE
TOTAL												446,000.00	

Programación del Plan Zonal de Desarrollo Territorial
Esta zona pertenece la comunidad de samaria y fortuna

Departamento: Colón

Municipio: Santa Fe

Zona # 02

Fecha:

2019

Temática: EDUCACIÓN

Lugar de Asamblea: Esc. Dionicio de Herrera

PRIORIDAD	NOMBRE DEL PROYECTO / SECTOR DE DESARROLLO	COMUNIDAD	# DE BENEFIC.	AÑO EJECUCIÓN								COSTO APROXIMADO	Gestion/ Aporte comunitario
				23	24	25	26	27	28	29	26		
1	mejoramiento de Escuela	Samaria	93			x						172,500.00	GESTION
		Fortuna	124				x					172,500.00	GESTION
2	Dotación de material didáctico y mobiliario	Samaria	93			x						103,500.00	APOORTE
		Fortuna	124				x					103,500.00	APOORTE
3	Construcción y mantenimiento de kínder	Samaria	93					x				230,000.00	GESTION
		Fortuna	124					x				287,500.00	GESTION

4	Apertura de un centro de educación básica	Samaria	40						x			345,000.00	APORTE
5	Construcción del cerco de la escuela	Samaria	93			x						172,500.00	GESTION
		Fortuna	124				x					172,500.00	GESTION
6	Apertura de programa de alfabetización	Samaria	50				x	x	x	x	x	480,000.00	GESTION
		Fortuna	70				x	x	x	x	x	480,000.00	GESTION
TOTAL												2,719,500.00	

**Programación del Plan Zonal de Desarrollo Territorial
Esta zona pertenece la comunidad de samaria y fortuna**

Departamento: Colón

Municipio: Santa Fe

Zona # 02

Fecha: 2019

Temática: RRNN

Lugar de Asamblea: Esc. Dionicio de Herrera

PRIORIDAD	NOMBRE DEL PROYECTO / SECTOR DE DESARROLLO	COMUNIDAD	# DE BENEFIC.	AÑO EJECUCIÓN								COSTO APROXIMADO	Gestion/ Aporte comunitario
				23	24	25	26	27	28	29	26		
1	Donación de Fogones Lorena	Samaria	18					x	x			230,000.00	APORTE COMUNITARIO
		Fortuna	22					x	x			230,000.00	APORTE COMUNITARIO
2	Reforestación de áreas degradadas	Toda la zona	217			x		x		x		57,500.00	GESTION
3	Formación de comité de vigilancia de flora y fauna	Toda la zona	217			x	x	x	x	x	x	60,000.00	GESTION
TOTAL												577,500.00	

Programación del Plan Zonal de Desarrollo Territorial
Esta zona pertenece la comunidad de samaria y fortuna

Departamento: Colón

Municipio: Santa Fe

Zona # 02

Fecha: 2019

Temática: NIÑEZ

Lugar de Asamblea: Esc. Dionicio de Herrera

PRIORIDAD	NOMBRE DEL PROYECTO / SECTOR DE DESARROLLO	COMUNIDAD	# DE BENEFIC.	AÑO EJECUCIÓN								COSTO APROXIMADO	Gestion/ Aporte comunitario
				23	24	25	26	27	28	29	26		
1	Creacion de un centro recreativo infantil	Samaria	93				x					172,500.00	GESTION
		Fortuna	124				x					172,500.00	GESTION
2	Giras educativas de recreovias	Samaria	93			x	x	x	x	x	x	57,500.00	GESTION
		Fortuna	124			x	x	x	x	x	x	57,500.00	GESTION
TOTAL												460,000.00	

Programación del Plan Zonal de Desarrollo Territorial
Esta zona pertenece la comunidad de samaria y fortuna

Departamento: Colón

Municipio: Santa Fe

Zona # 02

Fecha: 2019

Temática: JUVENTUD

Lugar de Asamblea: Esc. Dionicio de Herrera

PRIORIDAD	NOMBRE DEL PROYECTO / SECTOR DE DESARROLLO	COMUNIDAD	# DE BENEFIC.	AÑO EJECUCIÓN								COSTO APROXIMADO	Gestion/ Aporte comunitario
				23	24	25	26	27	28	29	26		
1	Charlas a jóvenes sobre el tema de autoestima	Samaria	20			x		x		x		7,500.00	GESTION
		Fortuna	25			x		x		x		7,500.00	GESTION
2	Creacion de un centro recreativo para jóvenes	Samaria	20			x						115,000.00	GESTION
		Fortuna	26			x						115,000.00	GESTION
3		Samaria	25			x		x		x		172,500.00	GESTION

	Talleres de capacitación sobre mecánica, cocina y costura	Fortuna	25			x		x		x		172,500.00	GESTION
	TOTAL											590,000.00	

Programación del Plan Zonal de Desarrollo Territorial

Esta zona pertenece la comunidad de samaria y fortuna

Departamento: Colón

**Municipio: Santa Fe
2019**

Zona # 02

Fecha:

Temática: MUJERES

Lugar de Asamblea: Esc. Dionicio de Herrera

PRIORIDAD	NOMBRE DEL PROYECTO / SECTOR DE DESARROLLO	COMUNIDAD	# DE BENEFIC.	AÑO EJECUCIÓN								COSTO APROXIMADO	Gestion/ Aporte comunitario
				23	24	25	26	27	28	29	26		
1	Creacion de microempresa de corte y confección	Samaria	25			x		x		x		46,000.00	GESTION
		fortuna	25			x		x		x		46,000.00	GESTION
2	Implementación de cursos de repostería	Samaria	25			x		x		x		34,500.00	GESTION
		Fortuna	25			x		x		x		34,500.00	GESTION
	TOTAL											161,000.00	

Programación del Plan Zonal de Desarrollo Territorial

Esta zona pertenece la comunidad de samaria y fortuna

Departamento: Colón

Municipio: Santa Fe

Zona # 02 Humedales

Fecha: 2019

Temática: TERCERA EDAD

Lugar de Asamblea: Esc. Dionicio de Herrera

PRIORIDAD	NOMBRE DEL PROYECTO / SECTOR DE DESARROLLO	COMUNIDAD	# DE BENEFIC.	AÑO EJECUCIÓN								COSTO APROXIMADO	Gestion/ Aporte comunitario
				23	24	25	26	27	28	29	26		
1	Adquisición de bono para la tercera edad	Toda la Zona	3,419	x	x	x	x	x				50,000.00	GESTION

2	Adquisición de bolsa solidaria para la tercera edad	Toda la Zona	3,419	x	x	x	x	x					175,000.00	GESTION
3	Atención médica especializada para el adulto mayor	Toda la Zona	3,419										885,000.00	GESTION
TOTAL													1,110,000.00	

Programación del Plan Zonal de Desarrollo Territorial

Esta zona pertenece la comunidad de samaria y fortuna

Departamento: Colón

Municipio: Santa Fe

Zona # 02

Fecha: 2019

Temática: VIVIENDA

Lugar de Asamblea: **Esc. Dionicio de Herrera**

PRIORIDAD	NOMBRE DEL PROYECTO / SECTOR DE DESARROLLO	COMUNIDAD	# DE BENEFIC.	AÑO EJECUCIÓN								COSTO APROXIMADO	Gestion/ Aporte comunitario
				23	24	25	26	27	28	29	26		
1	Construcción de letrinas	Samaria	10					x				115,000.00	GESTION
		Fortuna	15					x				115,000.00	GESTION
2	Construcción de viviendas	Samaria	8				x	x	x	x	x	1,150,000.00	GESTION
		Fortuna	10				x	x	x	x	x	1,150,000.00	GESTION
3	Dotación de material para techo y piso	Samaria	18					x		x		575,000.00	GESTION
		Fortuna	22					x		x		575,000.00	GESTION
TOTAL												3,680,000.00	

Programación del Plan Zonal de Desarrollo Territorial

Esta zona pertenece la comunidad de samaria y fortuna

Departamento: Colón

Municipio: Santa Fe

Zona # 02

Fecha: 2019

Temática: AGUA Y SANEAMIENTO

Lugar de Asamblea:

PRIORIDAD	COMUNIDAD	AÑO EJECUCIÓN
-----------	-----------	---------------

	NOMBRE DEL PROYECTO / SECTOR DE DESARROLLO		# DE BENEFIC.	23	24	25	26	27	28	29	26	COSTO APROXIMADO	Gestion/ Aporte comunitario
1	Proyecto de agua potable	Samaria	18						x			345,000.00	GESTION
2	Taller sobre el uso apropiado del agua	Toda la zona	93						x			30,000.00	GESTION
	TOTAL											375,000.00	

Programación del Plan Zonal de Desarrollo Territorial
Esta zona pertenece la comunidad de samaria y fortuna

Departamento: Colón

Municipio: Santa Fe

Zona # 02

Fecha: 2019

Temática: ECONOMIA

Lugar de Asamblea: **Esc. Dionicio de Herrera**

PRIORIDAD	NOMBRE DEL PROYECTO / SECTOR DE DESARROLLO	COMUNIDAD	# DE BENEFIC.	AÑO EJECUCIÓN								COSTO APROXIMADO	Gestion/ Aporte comunitario
				23	24	25	26	27	28	29	26		
1	Adquisición de una procesadora y empacadora de lácteos	samaria	25				x	x				2,495,500.00	GESTION
2	Cría de cerdos para destazo	Fortuna	15			x		x				92,000.00	GESTION
		Samaria	11			x		x				92,000.00	GESTION
3	Creacion de una granja para cría de pollos de engorde	Samaria	11				x	x				230,000.00	GESTION
		Fortuna	15				x	x				230,000.00	GESTION
4	Creacion de una caja rural	Samaria	18		x							57,500.00	GESTION
		Fortuna	22		x							57,500.00	GESTION
5		Samaria	18				x	x				230,000.00	GESTION

	Creacion de bodega para almacenamiento de granos básicos	fortuna	22				x	x				230,000.00	GESTION
	TOTAL											3,714,500.00	

Programación del Plan Zonal de Desarrollo Territorial
Esta zona pertenece la comunidad de samaria y fortuna

Departamento: Colón

Municipio: Santa Fe

Zona # 02

Fecha: 2019

Temática: SEGURIDAD ALIMENTARIA

Lugar de Asamblea: **Esc. Dionicio de Herrera**

PRIORIDAD	NOMBRE DEL PROYECTO / SECTOR DE DESARROLLO	COMUNIDAD	# DE BENEFIC.	AÑO EJECUCIÓN								COSTO APROXIMADO	Gestion/ Aporte comunitario
				23	24	25	26	27	28	29	26		
1	Creacion de huertos	Toda la zona	217			x		x		x		155,250.00	GESTION
2	Talleres de capacitación sobre el tema de nutrición	Samaria	20			x			x			20,000.00	GESTION
		Fortuna	25			x			x			20,000.00	GESTION
3	Siembra de cultivo de cacao	Toda la zona	217				x					230,000.00	GESTION
4	Programa de manejo integrado de plagas	Samaria	15				x					57,500.00	GESTION
		Fortuna	20				x					57,500.00	GESTION
	TOTAL											540,250.00	

Programación del Plan Zonal de Desarrollo Territorial
Esta zona pertenece la comunidad de samaria y fortuna

Departamento: Colón

Municipio: Santa Fe

Zona # 02

Fecha: 2019

Temática: TIERRA

Lugar de Asamblea: **Esc. Dionicio de Herrera**

PRIORIDAD	NOMBRE DEL PROYECTO / SECTOR DE DESARROLLO	COMUNIDAD	# DE BENEFIC.	AÑO EJECUCIÓN								COSTO APROXIMADO	Gestion/ Aporte comunitario	
				23	24	25	26	27	28	29	26			
1	Creacion y funcionamiento de cooperativas	Toda la zona	217		x								92,000.00	GESTION
2	Legalización de terrenos	Samaria	18				x	x				x	34,500.00	GESTION
		Fortuna	22				x	x				x	34,500.00	GESTION
3	Capacitación sobre la agricultura intensiva	Samaria	25			x				x			57,500.00	GESTION
		Fortuna	25			x				x			57,500.00	GESTION
	TOTAL												276,000.00	

ZONA 3

Programación del Plan Zonal de Desarrollo Territorial

Está zona está conformada por las comunidades de: Quinito y Plan grande

Departamento: Colón

Municipio: santa fe

Zona #3

Fecha: 8 de enero 2020

Temática: SALUD Y NUTRICION

Lugar de Asamblea: Centro Comunitario

PRIORIDAD	NOMBRE DEL PROYECTO / SECTOR DE DESARROLLO	COMUNIDAD	# DE BENEFIC.	AÑO EJECUCIÓN								COSTO APROXIMADO	Gestion/ Aporte comunitario
				23	24	25	26	27	28	29	26		
1	Brigadas médicas móviles	Toda la zona	912		x	x	x	x	x	x		57,500.00	Gestión
2	Compra de insumo para Centro de salud	Plan Grande	912			x	x	x	x	x		69,000.00	Gestión
4	Mejoramiento de Centro de salud	Quinito	638			x	x	x				92,000.00	Mano de obra y Gestión
		Plan Grande	550		x	x	x	x				92,000.00	Mano de obra y Gestión
5	Charlas de Prevencion ETAS	Toda la zona	500		x	x	x	x	x			20,200.00	Gestión
6	Creaciones huerto familiares de especies nativas	Toda la zona	50		x	x	x	x	x			57,500.00	Mano de obra y Gestión
	TOTAL											388,200.00	

Programación del Plan Zonal de Desarrollo Territorial

Está zona está conformada por las comunidades de: Quinito y Plan grande

Departamento: Colón

Municipio: santa fe

Zona #3

Fecha: 8 de enero 2020

Temática: EDUCACION

Lugar de Asamblea: Centro comunitario

PRIORIDAD	NOMBRE DEL PROYECTO / SECTOR DE DESARROLLO	COMUNIDAD	# DE BENEFIC.	AÑO EJECUCIÓN								COSTO APROXIMADO	Gestion/ Aporte comunitario	
				23	24	25	26	27	28	29	26			
1	Mejoramiento y Construcción de aulas	Quinito	320		X	X	X	X					10,350.00	Mano de obra Gestión
		Plan Grande	150		X	X	X	X	X				402,500.00	Mano de obra y Gestión
2	Construcción de cerco perimetral	Quinito	152		x	x	x	x					575,000.00	Mano de obra y Gestión
		Plan Grande	190		x	x	x	x	x				115,000.00	Mano de obra y Gestión
3	Dotación de insumo a la escuela	Toda la zona	912		x	x	x	x	x	x	x		115,000.00	Gestión
4	Construcción de un aula laboratorio	Quinito	110		x	x	x	x	x	x	x		1,150,000.00	Mano de obra y Gestión
5	Obtención de Becas para jóvenes de bajos recursos	Toda la zona	60		x	x	x	x	x	x			1,150,000.00	Gestión
	Total												3,517,850.00	

Programación del Plan Zonal de Desarrollo Territorial

Está zona está conformada por las comunidades de: Quinito y Plan grande

Departamento: Colón

Municipio: santa fe

Zona #3

Fecha: 8 de enero 2020

Temática: RRNN

Lugar de Asamblea: Centro comunitario

PRIO RIDAD	NOMBRE DEL PROYECTO / SECTOR DE DESARROLLO	COMUNIDAD	# DE BENEFIC.	AÑO EJECUCIÓN							COSTO APROXIMADO	Gestion/ Aporte comunitario	
				23	24	25	26	27	28	29			26
1	construcción y mejoramientos de proyecto de agua	Quinito	320		x	x	x	x	X			345,000.00	Mano de obra y Gestión
		Plan Grande	150		X	x	x	x	x			345,000.00	Mano de obra y Gestión
2	Proyecto de saneamiento y reforestación de las microcuencas de agua potable	Quinito	110		x	x	x	x	X			97,750.00	Mano de obra y Gestión
		Plan Grande	152		x	X	x	x	x			34,500.00	Mano de obra y Gestión
3	Capacitación sobre cuidado del bosque	Toda la zona	912		x	x	x	X	x			46,000.00	Gestión
4	Proyecto de construcción de una purificadora de agua y capacitación sobre uso y manejo de agua	Quinito	320			x	X	x				345,000.00	Mano de obra y Gestión
		Plan Grande	152				x	x	x			115,000.00	Mano de obra y Gestión
	TOTAL											1,328,250.00	

Programación del Plan Zonal de Desarrollo Territorial

Está zona está conformada por las comunidades de: Quinito y Plan grande

Departamento: Colón

Municipio: santa fe

Zona #3

Fecha: 8 de enero 2020

Temática: JUVENTUD

Lugar de Asamblea: Centro Comunal

PRIORIDAD	NOMBRE DEL PROYECTO / SECTOR DE DESARROLLO	COMUNIDAD	# DE BENEFIC.	AÑO EJECUCIÓN							COSTO APROXIMADO	Gestion/ Aporte comunitario	
				23	24	25	26	27	28	29			26
1	Construcción de Una Cancha de Básquet bol	Quinito (manaty)				x	x	x	x	x		138,000.00	Mano de obra y Gestión
		Plan Grande				x	x	x	x	x		115,000.00	Mano de obra y Gestión
2	Taller de Mecánica, electricidad, u oficios varios	Quinito			x	x	x	x	x			69,000.00	Gestión
		Plan Grande			x	x	x	x	x	x		69,000.00	Gestión
3	Capacitación y Talleres de prevención de Alcoholismo y Drogadicción, its.	Quinito			x	x	x	x	x	x		23,000.00	Gestión
		Plan Grande			x	x	x	x	x	x		23,000.00	Gestión
	TOTAL											437,000.00	

Programación del Plan Zonal de Desarrollo Territorial

Está zona está conformada por las comunidades de: Quinito y Plan grande

Departamento: Colón

Municipio: santa fe

Zona #3

Fecha: 8 de enero 2020

Temática: NIÑEZ

Lugar de Asamblea: Centro Comunitario

PRIORIDAD	NOMBRE DEL PROYECTO / SECTOR DE DESARROLLO	COMUNIDAD	# DE BENEFIC.	AÑO EJECUCIÓN								COSTO APROXIMADO	Gestion/ Aporte comunitario
				23	24	25	26	27	28	29	26		
1	Construcción de parque infantiles	Quinito	120			x	x	x	x			402,500.00	Mano de obra y Gestión
		Plan Grande	95			x	x	x	x			345,000.00	Mano de obra y Gestión
3	Construcción de juegos recreativos en las escuelas	Quinito	45			x	x	x	x			115,000.00	Mano de obra y Gestión
		Plan Grande	55			x	x	x				115,000.00	Mano de Obra y Gestión
	TOTAL											977,500.00	

Programación del Plan Zonal de Desarrollo Territorial

Está zona está conformada por las comunidades de: Quinito y Plan grande

Departamento: Colón

Municipio: santa fe

Zona #3

Fecha: 8 de enero 2020

Temática: MUJERES

Lugar de Asamblea: Centro Comunitario

PRIORIDAD	NOMBRE DEL PROYECTO / SECTOR DE DESARROLLO	COMUNIDAD	# DE BENEFIC.	AÑO EJECUCIÓN								COSTO APROXIMADO	Gestion/ Aporte comunitario
				23	24	25	26	27	28	29	26		
1	charlas de consejería sobre derechos humanos	Toda la Zona	2186		X	x	X	x	X	x		92,000.00	Gestión
2	creación de microempresas de corte y confección talleres de belleza, repostería, bisutería, y creación de cajas rurales de ahorro y crédito	Quinito	50			X	x	x	x	x		80,500.00	Gestión
		Plan Grande	50			x	x	X	x	x		80,500.00	Gestión
3	Formación de Emprendurismo en diferentes temas sociales.	Toda la Zona	50			X	x	X	x	X		103,500.00	Gestión
4	brigada médica de atención personalizada a la mujer	Toda la Zona	922			X	X	X	X	X		92,000.00	Gestión
5	Micro empresa de tajadas	Quinito	25			x	x	x	x	X		46,000.00	Gestión
6	Micro empresa de aceite de coco	Plan Grande	40		x	x	x	x	x	x		57,500.00	Gestión
	TOTAL											552,000.00	

Programación del Plan Zonal de Desarrollo Territorial

Está zona está conformada por las comunidades de: Quinito y Plan grande

Departamento: Colón

Municipio: santa fe

Zona #3

Fecha: 8 de enero 2020

Temática: TERCERA EDAD

Lugar de Asamblea: Centro Comunitario

PRIORIDAD	NOMBRE DEL PROYECTO / SECTOR DE DESARROLLO	COMUNIDAD	# DE BENEFIC.	AÑO EJECUCIÓN								COSTO APROXIMADO	Gestion/ Aporte comunitario
				23	24	25	26	27	28	29	26		
1	Construcción de un Centro de Recreación para el Adulto Mayor.	Quinito	30			x	x	x	x			287,500.00	Mano de obra y Gestión
	TOTAL											287,500.00	

Programación del Plan Zonal de Desarrollo Territorial

Está zona está conformada por las comunidades de: Quinito y Plan grande

Departamento: Colón

Municipio: santa fe

Zona #3

Fecha: 8 de enero 2020

Temática: VIVIENDA

Lugar de Asamblea: Centro Comunitario

PRIORIDAD	NOMBRE DEL PROYECTO / SECTOR DE DESARROLLO	COMUNIDAD	# DE BENEFIC.	AÑO EJECUCIÓN								COSTO APROXIMADO	Gestion/ Aporte comunitario
				23	24	25	26	27	28	29	26		
1	Construcción de viviendas nuevas	Quinito	10		x	x	x	x	x	x		230,000.00	Mano de obra y Gestión
		Plan Grande	10		x	x	x	x	x	x		218,500.00	Mano de obra y Gestión
2	Mejoramiento de vivienda	Quinito	20		x	x	x	x	x	x		172,500.00	Mano de obra y Gestión

		Plan Grande	11		x	X	x	x	x	x		172,500.00	Mano de obra y Gestión
3	Construcción de pisos de concreto	Quinito	10		X	X	X	x	X	x		92,000.00	Mano de obra y Gestión
		Plan Grande	10		x	X	x	X	x	X		92,000.00	Mano de obra y Gestión
4	Construcción de letrinas	Plan Grande	15		x	x	x	x	x	x		69,000.00	Mano de obra y Gestión
TOTAL												1,046,500.00	

Programación del Plan Zonal de Desarrollo Territorial

Esta zona está conformada por las comunidades de: Quinito y Plan grande

Departamento: Colón

Municipio: santa fe

Zona #3

Fecha: 8 de enero 2020

Temática: ECONOMIA

Lugar de Asamblea: Centro Comunitario

PRIORIDAD	NOMBRE DEL PROYECTO / SECTOR DE DESARROLLO	COMUNIDAD	# DE BENEFIC.	AÑO EJECUCIÓN								COSTO APROXIMADO	Gestión/ Aporte comunitario
				23	24	25	26	27	28	29	26		
1	Creación de caja rural de ahorro y crédito	Quinito	35		X	X	X	X	X	x		57,500.00	Gestión
		Plan Grande	35		X	X	X	X	x	x		57,500.00	Gestión
2	Creación de Microempresa cría de pollos de engorde y gallinas de postura	Quinito	15		X	x	x	X	X	x		51,750.00	Gestión
		Plan Grande	15		X	x	X	X	x	x		51,750.00	Gestión
3	Microempresas de tajadas de plátano	Quinito	10		X	X	X	X	x	x		86,250.00	Gestión
		Plan Grande	10		X	X	X	X				57,500.00	Gestión
4	Microempresas Cría de especie menor cerdos y tilapias	Quinito	12		X	X	X	X	X	x		57,500.00	Gestión
		Plan Grande	12		X	X	X	X	X	x		57,500.00	Gestión
5	Taller de abonos orgánicos y taller sobre agricultura orgánica	Quinito	25		X	X	X	X	X	x		57,500.00	Gestión
		Plan Grande	25		x	x	x	x	x	x		57,500.00	Gestión
TOTAL												592,250.00	

Programación del Plan Zonal de Desarrollo Territorial

Está zona está conformada por las comunidades de: Quinito y Plan grande

Departamento: Colón

Municipio: santa fe

Zona #3

Fecha: 8 de enero 2020

Temática: AGUA Y SANEAMIENTO

Lugar de Asamblea: Centro Comunitario

PRIORIDAD	NOMBRE DEL PROYECTO / SECTOR DE DESARROLLO	COMUNIDAD	# DE BENEFIC.	AÑO EJECUCIÓN								COSTO APROXIMADO	Gestion/ Aporte comunitario
				23	24	25	26	27	28	29	26		
1	Construcción de enchapado gaviones	Quinito	44		x	x	x	x	x			69,000.00	
		Plan Grande	40		x	x	x	x	X			59,000.00	
2	proyecto de reforestación y saneamiento de la microcuenca de agua	Quinito	100		x	x	x	x	X			97,750.00	
3	Construcción de Una Represa Nueva	Quinito	141		x	x	x	x	X			172,500.00	
4	Construcción de canal de agua lluvia	Plan Grande	25			x	x	x	X		x	103,500.00	
5	Construcción de cuneta	Plan Grande Punta frijol	32		x	x	x	x	x			103,500.00	
	TOTAL											605,250.00	

Programación del Plan Zonal de Desarrollo Territorial

Esta zona está conformada por las comunidades de: Quinito y Plan grande

Departamento: Colón

Municipio: santa fe

Zona #3

Fecha: 8 de enero 2020

Temática: ECONOMIA

Lugar de Asamblea: Centro Comunitario

PRIORIDAD	NOMBRE DEL PROYECTO / SECTOR DE DESARROLLO	COMUNIDAD	# DE BENEFIC.	AÑO EJECUCIÓN						COSTO APROXIMADO	Gestion/ Aporte comunitario		
				23	24	25	26	27	28			29	26
1	Creación de mercado local venta para venta de Productos agro pecuarios Y pesca	Quinito	41	x	x	x	x	x				690,000.00	Gestión
		Plan Grande	25	x	x	x	x	x				207,000.00	Gestión
2	Creación de caja rural de ahorro y crédito	Quinito	144	x	x	x	x	x				9,200.00	Gestión
		Plan grande	130	x	x	x	x	x				172,500.00	Gestión
3	Creación de Macroempresa cría de pollos de engorde y gallinas de postura	Quinito	41	x	x	x	x	x				28,750.00	Gestión
		Plan Grande	32	x	x	x	x	x				287,500.00	Gestión
4	Microempresas Cría de especie menor cerdos, ovejas y tilapias	Quinito	130	x	x	x	x	x				23,000.00	Gestión
		Plan Grande	76	x	x	x	x	x				5,750.00	Gestión
5	Taller de abonos orgánicos y taller sobre agricultura orgánica	Quinito	82	x	x	x	x	x				115,000.00	Gestión
		Plan Grande	79	x	x	x	x	x				69,000.00	Gestión
	TOTAL											1,320,200.00	

Programación del Plan Zonal de Desarrollo Territorial

Está zona está conformada por las comunidades de: Quinito y Plan grande

Departamento: Colón

Municipio: santa fe

Zona #3

Fecha: 8 de enero 2020

Temática: SEGURIDAD ALIMENTARIA

Lugar de Asamblea: Centro Comunitario

PRIORIDAD	NOMBRE DEL PROYECTO / SECTOR DE DESARROLLO	COMUNIDAD	# DE BENEFIC.	AÑO EJECUCIÓN							COSTO APROXIMADO	Gestion/ Aporte comunitario	
				23	24	25	26	27	28	29			26
1	equipamiento del grupo de pescadores	Plan Grande	20		x	x	x	x	x			57,500.00	Gestión
		Quinito	20				x	x	X			57,500.00	Gestión
2	creación de un huerto escuela	Plan Grande	35		x	x	x		X			23,000.00	Mano de obra y Gestión
3	Organizar grupos de agricultores	Quinito	30		x	x	x		X			11,500.00	Gestión
		Plan Grande	30		x	x	x		X			11,500.00	Gestión
4	crear un programa capacitaciones productivas locales	Quinito	48		x	x	x		X			57,500.00	Gestión
		Plan Grande	48		x	x	x		X			57,500.00	Gestión
5	proyecto de huertos familiares	Quinito	80		x	x	x		X			50,000.00	Gestión
6	adquisición de semillas para agricultores	Quinito	380		x	x	x		X			92,000.00	Gestión
		Plan Grande	380		x	x	x	x	X			92,000.00	Gestión
TOTAL												510,000.00	

Programación del Plan Zonal de Desarrollo Territorial

Está zona está conformada por las comunidades de: Quinito y Plan grande

Departamento: Colón

Municipio: santa fe

Zona #3

Fecha: 8 de enero 2020

Temática: TIERRA

Lugar de Asamblea: Centro Comunitario

PRIO RIDAD	NOMBRE DEL PROYECTO / SECTOR DE DESARROLLO	COMUNIDAD	# DE BENEFIC.	AÑO EJECUCIÓN								COSTO APROXIMADO	Gestion/ Aporte comunitario
				23	24	25	26	27	28	29	26		
1	delimitación de la comunidad	Quinito	230			X		X		X		28,750.00	Gestión
		Plan Grande	150			X		X		X		28,750.00	Gestión
2	capacitación para uso de suelo a agricultores	Toda la zonas	2420		X		X		X		X	11,500.00	Gestión
3	castración de terrenos	Toda la zonas	3204		X		X		X		X	57,500.00	Gestión
	TOTAL											126,500.00	

Programación del Plan Zonal de Desarrollo Territorial

Está zona está conformada por las comunidades de: Quinito y Plan grande

Departamento: Colón

Municipio: santa fe

Zona #3

Fecha: 8 de enero 2020

Temática: PARTICIPACION

Lugar de Asamblea: Centro Comunitario

PRIO RIDAD	NOMBRE DEL PROYECTO / SECTOR DE DESARROLLO	COMUNIDAD	# DE BENEFIC.	AÑO EJECUCIÓN								COSTO APROXIMADO	Gestion/ Aporte comunitario
				23	24	25	26	27	28	29	26		
1	capacitación a las organizaciones locales	Quinito	165		x	x	x					241,500.00	Gestión
3	Capacitacion sobre Valores Morales	Plan Grande	106		X	x	x	x				207,000.00	Gestión
5	Charlas sobre derechos humanos	Toda la zona	2382		x	x	x	x				115,000.00	Gestión
	TOTAL											563,500.00	

Programación del Plan Zonal de Desarrollo Territorial

Está zona está conformada por las comunidades de: Quinito y Plan grande

Departamento: Colón

Municipio: santa fe

Zona #3

Fecha: 8 de enero 2020

Temática: SEGURIDAD CIUDADANA

Lugar de Asamblea: Centro Comunitario

PRIORIDAD	NOMBRE DEL PROYECTO / SECTOR DE DESARROLLO	COMUNIDAD	# DE BENEFIC.	AÑO EJECUCIÓN								COSTO APROXIMADO	Gestion/ Aporte comunitario	
				23	24	25	26	27	28	29	26			
1	Organizar comité de vigilancia	Toda la zona	41		x	x	x	x					52,900.00	Gestión
2	Implementacion de Auxiliares comunales	Toda la zona	41		x	x	x	x					57,500.00	Gestión
3	Capacitacion sobre valores morales	Toda la zona	184		x	x	x	x					39,675.00	Gestión
4	proyecto control y prevención de violencia	Toda la zona	184		x	x	x	x					57,500.00	Gestión
	TOTAL												207,575.00	

Programación del Plan Zonal de Desarrollo Territorial

Está zona está conformada por las comunidades de: Quinito y Plan grande

Departamento: Colón

Municipio: santa fe

Zona #3

Fecha: 8 de enero 2020

Temática: INFRAESTRUCTURA SOCIAL

Lugar de Asamblea: Centro Comunitario

PRIORIDAD	NOMBRE DEL PROYECTO / SECTOR DE DESARROLLO	COMUNIDAD	# DE BENEFIC.	AÑO EJECUCIÓN								COSTO APROXIMADO	Gestion/ Aporte comunitario
				23	24	25	26	27	28	29	26		
2	Construcción de puentes y cajas puentes	Quinito	114			x	x	x	x			230,000.00	Mano de obra y Gestión
		Plan Grande	214			x	x	x	x			230,000.00	Mano de obra y Gestión
3	Reparación y mejoramiento de carreteras, drenajes y Alcantarillado	Plan Grande	114		x	x	x	x	x			172,500.00	Mano de obra y Gestión
		Quinito	141		x	x	x	x	x			172,500.00	Mano de obra y Gestión
6	Construcción y reparación de centros educativos	Quinito	174		x	x	x	x	x			345,000.00	Mano de obra y Gestión
		Plan Grande	137		x	x	x	x	x			345,000.00	Mano de obra y Gestión
7	Mejoramiento de centros Asistenciales de Salud	Quinito	141		x	x	x	x	x			115,000.00	Mano de obra y Gestión
		Plan Grande	184		x	x	x	x	x			287,500.00	Mano de obra y Gestión
	TOTAL											1,897,500.00	

Programación del Plan Zonal de Desarrollo Territorial

Está zona está conformada por las comunidades de: Quinito y Plan grande

Departamento: Colón

Municipio: santa fe

Zona #3

Fecha: 8 de enero 2020

Temática: TURISMO

Lugar de Asamblea: Centro Comunitario

PRIORIDAD	NOMBRE DEL PROYECTO / SECTOR DE DESARROLLO	COMUNIDAD	# DE BENEFIC.	AÑO EJECUCIÓN								COSTO APROXIMADO	Gestion/ Aporte comunitario	
				23	24	25	26	27	28	29	26			
1	Capacitación y formación a pequeños emprendedores en atención al cliente	Quinito	30		X	x	x	x				x	115,000.00	Gestión
		Plan grande	30		x	x	x	x	x			x	115,000.00	Gestión
2	Creación de Microempresas artesanal	Plan grande	82		x	x	x	x	x			x	34,500.00	Gestión
		Quinito	50		x	x	x	x	x			x	34,500.00	Gestión
3	Construcción de cabañas	Plan grande	25			x	x	x	x	x			207,000.00	Mano de obra y Gestión
		Quinito	40			x	x	x	x	x			207,000.00	Mano de obra y Gestión
	TOTAL												713,000.00	

ZONA 4

Programación del Plan Zonal de Desarrollo Territorial

Esta zona está conformada por las comunidades de San Antonio, Guadalupe y Betulia

Departamento: Colón

Municipio: Santa Fe

Zona # 4

Fecha: 8 de enero 2020

Temática: ORDENAMIENTO TERRITORIAL

Lugar de Asamblea: Centro Comunitario

PRIORIDAD	NOMBRE DEL PROYECTO / SECTOR DE DESARROLLO	COMUNIDAD	# DE BENEFIC.	AÑO EJECUCIÓN								COSTO APROXIMADO	GESTION/ APORTE
				23	24	25	26	27	28	29	30		
1	Saneamiento de la microcuenca	San Antonio	320		x	x	x	x	x	x	x	172,500.00	Mano de obra y Gestión
		Guadalupe	140		x	x	x	x	x	x		230,000.00	Mano de obra y Gestión
		Betulia	320		x	x	x	x	x	x	x	172,500.00	Mano de obra y Gestión
3	Mejoramiento y mantenimiento carreteras	San Antonio	400		x	x	x	x	x	x		230,000.00	Mano de obra y Gestión
		Guadalupe	390		x	x	x	x	x	x	x	230,000.00	Mano de obra y Gestión
		Betulia	390		x	x	x	x	x	x		115,000.00	Mano de obra y Gestión
4	Construcción de caja puente sobre el rio prieta	Guadalupe	320		x	x	x		x	x	x	287,500.00	Mano de obra y Gestión
5	Contra parte para la construcción de drenaje	Guadalupe	390		x	x	x	x	x	x	x	230,000.00	Mano de obra y Gestión

6	Construcción de gaviones	Betulia	320		x		x		x		x		115,000.00	Mano de obra y Gestión
	TOTAL												1,782,500.00	

Programación del Plan Zonal de Desarrollo Territorial

Esta zona está conformada por las comunidades de San Antonio, Guadalupe y Betulia

Departamento: Colón

Municipio: Santa Fe

Zona # 4

Fecha: 8 de enero 2020

PRIORIDAD	NOMBRE DEL PROYECTO / SECTOR DE DESARROLLO	COMUNIDAD	# DE BENEFIC.	AÑO EJECUCIÓN								COSTO APROXIMADO	GESTION/ APORTE
				23	24	25	26	27	28	29	30		
1	Brigadas médicas móviles	Toda la zona	912		x	x	x	x	x	x		57,500.00	Gestión
2	Mejoramiento Centro de salud	Guadalupe	912		x	x	x	x	x	x		287,500.00	Mano de obra y Gestión
4	Elaboracion de abonos organicos	Betulia	15		x	x	x	x	x	x	x	34,500.00	Mano de obra y Gestión
		Guadalupe	15		X	x	x	X	x	X	x	34,500.00	Mano de obra y Gestión
		San Antonio	15		x	x	x	x	x	x	x	34,500.00	Mano de obra y Gestión
5	Charlas de Prevencion ETAS	Toda la zona	80		x	x	x	x	x	x	x	23,000.00	Gestión
6	Creaciones huerto familiares de especies nativas	Toda la zona	50		x	x	x	x	x	x	x	57,500.00	Mano de obra y Gestión
	TOTAL											529,000.00	

Programación del Plan Zonal de Desarrollo Territorial
Esta zona está conformada por las comunidades de San Antonio, Guadalupe y Betulia

Departamento: Colón

Municipio: Santa Fe

Zona # 4

Fecha: 8 de enero 2020

PRIORIDAD	NOMBRE DEL PROYECTO / SECTOR DE DESARROLLO	COMUNIDAD	# DE BENEFIC.	AÑO EJECUCIÓN								COSTO APROXIMADO	GESTION/ APOORTE
				23	24	25	26	27	28	29	30		
1	Mejoramiento y Construcción de aulas.	Betulia	320		X		X		X			138,000.00	Mano de obra y Gestión
		San Antonio	110		X		X		X		X	253,000.00	Mano de obra y Gestión
2	Construcción y reparación de cerco perimetral.	Betulia	152		X	X	X	X				230,000.00	Mano de obra y Gestión
		San Antonio	110		X	X	X	X				230,000.00	Mano de obra y Gestión
3	Dotación de insumo a la escuela.	Toda la zona	912		X	X	X		X	X	X	115,000.00	Gestión
4	Acondicionamiento del kínder.	Betulia	110		X	X	X	X	X	X	X	115,000.00	Gestión
5	Obtención de Becas para jóvenes de bajos recursos.	Toda la zona	60		X		X		X		X	115,000.00	Gestión
6	Construcción de auditorio.	Guadalupe	80		X	X	X	X	X	X		345,000.00	Gestión
	TOTAL											1,541,000.00	

Programación del Plan Zonal de Desarrollo Territorial

Esta zona está conformada por las comunidades de San Antonio, Guadalupe y Betulia

Departamento: Colón

Municipio: Santa Fe

Zona # 4

Fecha: 8 de enero 2020

Temática: RRNN

Lugar de Asamblea: Centro Comunitario

PRIORIDAD	NOMBRE DEL PROYECTO / SECTOR DE DESARROLLO	COMUNIDAD	# DE BENEFIC.	AÑO EJECUCIÓN								COSTO APROXIMADO	GESTION/ APOORTE
				23	24	25	26	27	28	29	30		
1	Construcción y mejoramientos de proyecto de agua.	San Antonio	320		X	X	X	X	X	X		172,500.00	Mano de obra y Gestión
		Guadalupe	190		X	X	X	X	X	X		172,500.00	Mano de obra y Gestión
		Betulia	150		X	X	X	X	X	X		172,500.00	Mano de obra y Gestión
2	Proyecto de saneamiento y reforestación de las microcuencas de agua potable.	San Antonio	110		X		X		X		X	97,750.00	Mano de obra y Gestión
		Guadalupe	320		X		X		X		X	86,250.00	Mano de obra y Gestión
		Betulia	152		X		X		X		X	57,500.00	Mano de obra y Gestión
3	Capacitación sobre cuidado del bosque	Todas la zona	912		X	X	X	X	X	X	X	46,000.00	Gestión
4	Construcción de fogones	Todas la zona			X	X		X	X		X	103,500.00	Mano de obra y Gestión
5	Proyecto de construcción y mejoramiento de una purificadora de agua y	Guadalupe	320			X	X	X	X	X	X	115,000.00	Mano de obra y Gestión
		Betulia	190		X		X		X	X	X	115,000.00	Mano de obra y Gestión

	capacitación sobre uso y manejo de agua	San Antonio	152		X	X	X	X	X	X	X	115,000.00	Mano de obra y Gestión
	TOTAL											1,253,500.00	

Programación del Plan Zonal de Desarrollo Territorial

Esta zona está conformada por las comunidades de San Antonio, Guadalupe y Betulia

Departamento: Colón

Municipio: Santa Fe

Zona # 4

Fecha: 8 de enero 2020

Temática: NIÑEZ

Lugar de Asamblea: Centro Comunitario

PRIORIDAD	NOMBRE DEL PROYECTO / SECTOR DE DESARROLLO	COMUNIDAD	# DE BENEFIC.	AÑO EJECUCIÓN								COSTO APROXIMADO	GESTION/ APORTE
				23	24	25	26	27	28	29	30		
1	Construcción de parque infantiles	Guadalupe	60		X	X	X	X	X	X	X	287,500.00	Mano de obra y Gestión
		Betulia	55			X	X	X	X	X		172,500.00	Mano de obra y Gestión
3	Construcción de juegos recreativos en las escuelas	San Antonio	60		X	X	X	X	X	X	X	230,000.00	Mano de obra y Gestión
		Guadalupe	70			X	X	X	X	X		172,500.00	Mano de obra y Gestión
		Betulia	50		X	X	X	X	X	X	X	172,500.00	Mano de obra y Gestión
4	Implementación de becas	Guadalupe	40			X	X	X	X	X	X	57,500.00	Gestión
		Betulia	30		X	X	X	X	X	X	X	57,500.00	Gestión
		San Antonio	50			X	X	X	X	X	X	57,500.00	Gestión
TOTAL												1,207,500.00	

Programación del Plan Zonal de Desarrollo Territorial

Esta zona está conformada por las comunidades de San Antonio, Guadalupe y Betulia

Departamento: Colón

Municipio: Santa Fe

Zona # 4

Fecha: 8 de enero 2020

Temática: JUVENTUD

Lugar de Asamblea: Centro Comunitario

PRIORIDAD	NOMBRE DEL PROYECTO / SECTOR DE DESARROLLO	COMUNIDAD	# DE BENEFIC.	AÑO EJECUCIÓN								COSTO APROXIMADO	GESTION/ APOORTE
				23	24	25	26	27	28	29	30		
1	Construcción de un polideportivo	Guadalupe	45		x		x	x	x	X	x	345,000.00	Mano de obra y Gestión
2	Creación de campeonatos deportivos juveniles	San Antonio	50		x	x	x	x	x	X	x	23,000.00	Gestión
		Guadalupe	45		x	x	x	x	x	X		23,000.00	Gestión
		Betulia	30		x	x	x	x	x	x	x	23,000.00	Gestión
3	Taller de refrigeración, soldadura, Mecánica, electricidad, u oficios varios	San Antonio	150		x	x	x	x	x	X	x	69,000.00	Gestión
		Guadalupe	150		x	x	x	x	x	x	x	69,000.00	Gestión
		Betulia	150		x	x	x	x	x	x	x	69,000.00	Gestión
4	Capacitación y Talleres de Emprendurismo	Guadalupe	90		x	x	x	x	x	x	x	23,000.00	Gestión
		San Antonio	60		x	x	x	x	x	x	x	23,000.00	Gestión
		Betulia	50		x	x	x	x	x	x	x	23,000.00	Gestión
	TOTAL											690,000.00	

Programación del Plan Zonal de Desarrollo Territorial

Esta zona está conformada por las comunidades de San Antonio, Guadalupe y Betulia

Departamento: Colón

Municipio: Santa Fe

Zona # 4

Fecha: 8 de enero 2020

Temática: MUJERES

Lugar de Asamblea: Centro Comunitario

PRIORIDAD	NOMBRE DEL PROYECTO / SECTOR DE DESARROLLO	COMUNIDAD	# DE BENEFIC.	AÑO EJECUCIÓN								COSTO APROXIMADO	GESTION/ APORTE
				23	24	25	26	27	28	29	30		
	Construcción de casetas para venta	Betulia	150		X	X	X					69,000.00	Mano de obra y Gestión
1	charlas de consejería sobre derechos humanos	Toda la Zona	448		X	X	X	X	X	X	X	92,000.00	Gestión
2	Creación de microempresas de corte y confección talleres de belleza, repostería, bisutería, y creación de cajas rurales de ahorro y crédito	Guadalupe	30		X		X		X		X	80,500.00	Gestión
		San Antonio	22		X		X		X		X	80,500.00	Gestión
		Betulia	15		X		X		X		X	80,500.00	Gestión
3	Formación de Emprendurismo en diferentes temas sociales.	Toda la Zona	50		X	X	X	X	X	X	X	103,500.00	Gestión
	TOTAL											506,000.00	

Programación del Plan Zonal de Desarrollo Territorial

Esta zona está conformada por las comunidades de San Antonio, Guadalupe y Betulia

Departamento: Colón

Municipio: Santa Fe

Zona # 4

Fecha: 8 de enero 2020

Temática: TERCERA EDAD

Lugar de Asamblea: Centro Comunitario

PRIORIDAD	NOMBRE DEL PROYECTO / SECTOR DE DESARROLLO	COMUNIDAD	# DE BENEFIC.	AÑO EJECUCIÓN						COSTO APROXIMADO	GESTION/ APORTE		
				23	24	25	26	27	28			29	30
1	Construcción de edificio para el Adulto Mayor	Toda la zona	200				x	x	x	x	x	287.500.00	Mano de obra y Gestión
	TOTAL											287,500,00	

Programación del Plan Zonal de Desarrollo Territorial

Esta zona está conformada por las comunidades de San Antonio, Guadalupe y Betulia

Departamento: Colón

Municipio: Santa Fe

Zona # 4

Fecha: 8 de enero 2020

Temática: VIVIENDA

Lugar de Asamblea: Centro Comunitario

PRIORIDAD	NOMBRE DEL PROYECTO / SECTOR DE DESARROLLO	COMUNIDAD	# DE BENEFIC.	AÑO EJECUCIÓN								COSTO APROXIMADO	GESTION/ APORTE
				23	24	25	26	27	28	29	30		
1	Construcción de viviendas nuevas	Betulia	10		x	x	x	x	x	x		345,000.00	Mano de obra y Gestión
		Guadalupe	10		x	x	x	x	x	x		437,000.00	Mano de obra y Gestión
		San Antonio	5		x	x	x	x	x	x		448,500.00	Mano de obra y Gestión
2	Mejoramiento de techo	Guadalupe	20		x	x	x	x	x	x		97,750.00	Mano de obra y Gestión
		San Antonio	10		x	x	x	x	x	x		57,500.00	Mano de obra y Gestión
		Betulia	10		x	X	x	X	x	X		46,000.00	Mano de obra y Gestión
3	Construcción de letrinas	Guadalupe	15		x	x	x	x	x	x		46,000.00	Mano de obra y Gestión
		Betulia	15		x	x	x	x	x	x		46,000.00	Mano de obra y Gestión
4	Mejoramiento de vivienda	Guadalupe	24		x	x	x	x	x	x		57,500.00	Mano de obra y Gestión
		San Antonio	24		x	x	x	x	x	x		57,500.00	Mano de obra y Gestión
		Betulia	24		x	x	x	x	x	x		172,500.00	Mano de obra y Gestión
	TOTAL											1,811,250.00	

Programación del Plan Zonal de Desarrollo Territorial

Esta zona está conformada por las comunidades de San Antonio, Guadalupe y Betulia

Departamento: Colón

Municipio: Santa Fe

Zona # 4

Fecha: 8 de enero 2020

Temática: ECONOMIA

Lugar de Asamblea: Centro Comunitario

PRIORIDAD	NOMBRE DEL PROYECTO / SECTOR DE DESARROLLO	COMUNIDAD	# DE BENEFIC.	AÑO EJECUCIÓN								COSTO APROXIMADO	GESTION/ APORTE
				23	24	25	26	27	28	29	30		
1	Gestión y coordinación de asistencia técnica para productores	Betulia	25		x	x	x	x	x	x	x	57,500.00	Gestión
		Guadalupe	25		x	x	x	x	x	x	x	57,500.00	Gestión
		San Antonio	25		x	x	x	x	x	x	x	57,500.00	Gestión
2	Creación de caja rural de ahorro y crédito	San Antonio	60		x	x		x	x	x	x	103,500.00	Gestión
		Betulia	60		x	x	x	x	x	x		103,500.00	Gestión
		Guadalupe	65		x	x	x	x	x	x	x	115,000.00	Gestión
3	Creación de Microempresa cría de pollos de engorde y gallinas de postura	San Antonio	15		x	x	x	x	x			57,500.00	Gestión
		Guadalupe	15		x	x	x	x	x			57,500.00	Gestión
		Betulia	15		x	x	x	x	x			57,500.00	Gestión
4	Microempresas Cría de especie menor cerdos y tilapias	San Antonio	15		x	x	x	x	x			23,000.00	Gestión
		Guadalupe	15		x	x	x	x	x	x	x	40,250.00	Gestión
		Betulia	15		x	x	x	x	x	x	x	40,250.00	Gestión

5	Compra de insumos agrícolas	San Antonio	30		x	x	x	x	x	x	x	115,000.00	Gestión
		Guadalupe	30		xx	x	x	x	x	x	x	115,000.00	Gestión
		Betulia	40			x	x	x	x	x	x	115,000.00	Gestión
TOTAL												1,115,500.00	

Programación del Plan Zonal de Desarrollo Territorial

Esta zona está conformada por las comunidades de San Antonio, Guadalupe y Betulia

Departamento: Colón

Municipio: Santa Fe

Zona # 4

Fecha: 8 de enero 2020

Temática: AGUA Y SANEAMIENTO

Lugar de Asamblea: Centro Comunitario

	NOMBRE DEL PROYECTO / SECTOR DE DESARROLLO	COMUNIDAD	# DE BENEFIC.	AÑO EJECUCIÓN							COSTO APROXIMADO	GESTION/ APORTE	
				23	24	25	26	27	28	29			30
1	Construcción y mejoramientos de sistema de agua	Guadalupe	441		x	x	x	x	x	x	x	115,000.00	Mano de obra y Gestión
		Betulia	591		x	x	x	x		x	x	115,000.00	Mano de obra y Gestión
		San Antonio	441		x	x	x	x	x			115,000.00	Mano de obra y Gestión
2	Proyecto de reforestación y saneamiento de la microcuenca de agua	Guadalupe	190		x	x	x	x		x	x	97,750.00	Gestión
		Betulia	120		x	x	x	x	x			34,500.00	Gestión
		San Antonio	180		x	x	x	x		x	x	57,500.00	Gestión
3	Obtención de espacios para creación de crematorio capacitación sobre manejo de la basura	Betulia	100		x	x	x	x	x			86,250.00	Gestión
		Guadalupe	150		x	x	x	x		x	x	345,000.00	Gestión
		San Antonio	145		x	x	x	x	x	x	x	57,500.00	Gestión
TOTAL												1,023,500.00	

Programación del Plan Zonal de Desarrollo Territorial

Esta zona está conformada por las comunidades de San Antonio, Guadalupe y Betulia

Departamento: Colón

Municipio: Santa Fe

Zona # 4

Fecha: 8 de enero 2020

Temática: SEGURIDAD ALIMENTARIA

Lugar de Asamblea: Centro Comunitario

	NOMBRE DEL PROYECTO / SECTOR DE DESARROLLO	COMUNIDAD	# DE BENEFIC.	AÑO EJECUCIÓN							COSTO APROXIMADO	GESTION/ APORTE
				23	24	25	26	27	28	29		
1	Equipamiento del grupo de pescadores	Betulia	41	x	x	x	x	x	x		115,000.00	Gestión
		Guadalupe	25	x	x	x	x	x	X	x	92,000.00	Gestión
		San Antonio	25			x	x	x	x	x	92,000.00	Gestión
2	Creación de una escuela de campo	Guadalupe	65	x	x	x	x	x		x	34,500.00	Gestión
		San Antonio	56	x	x	x	x	x		x	34,500.00	Mano de obra y Gestión
		Betulia	45	x	x	x	x	x		x	34,500.00	Mano de obra y Gestión
4	Organizar grupos de agricultores	Betulia	41	x	x	x	x	x	x	x	23,000.00	Gestión
	Creación de huertos familiares	Guadalupe	184	x	x	x	x	x	x		69,000.00	Gestión
9	Adquisición de semillas para agricultores	Betulia	379	x		x		x		x	46,000.00	Gestión
		Guadalupe	65	x		x		x		x	46,000.00	Gestión
		San Antonio	65	X		x		x		x	46,000.00	Gestión
10	Creación huerto escolar	Betulia	45	x	x	x		x	x	x	23,000.00	Gestión
		Guadalupe	55	x	x	x	x	x	X		23,000.00	Mano de obra y Gestión
		San Antonio	60	x	x	x	x	x	x	x	23,000.00	Mano de obra y Gestión
	TOTAL										701,500.00	

Programación del Plan Zonal de Desarrollo Territorial

Esta zona está conformada por las comunidades de San Antonio, Guadalupe y Betulia

Departamento: Colón

Municipio: Santa Fe

Zona # 4

Fecha: 8 de enero 2020

Temática: TIERRA

Lugar de Asamblea: Centro Comunitario

PRIORIDAD	NOMBRE DEL PROYECTO / SECTOR DE DESARROLLO	COMUNIDAD	# DE BENEFIC.	AÑO EJECUCIÓN								COSTO APROXIMADO	GESTION/ APORTE
				23	24	25	26	27	28	29	30		
1	Delimitación entre el territorio de río	Guadalupe	330		x	x	x	x	x	x		115,000.00	Gestión
	TOTAL											115,000.00	

Programación del Plan Zonal de Desarrollo Territorial

Esta zona está conformada por las comunidades de San Antonio, Guadalupe y Betulia

Departamento: Colón

Municipio: Santa Fe

Zona # 4

Fecha: 8 de enero 2020

Temática: PARTICIPACION

Lugar de Asamblea: Centro Comunitario

	NOMBRE DEL PROYECTO / SECTOR DE DESARROLLO	COMUNIDAD	# DE BENEFIC.	AÑO EJECUCIÓN								COSTO APROXIMADO	GESTION/ APORTE
				23	24	25	26	27	28	29	30		
1	Capacitación a las organizaciones locales	Betulia	25	x	x	x	x	x	x	x		69,000.00	Gestión
		Guadalupe	30	x	x	x	x	x	x	x		80,500.00	Gestión
		San Antonio	25	x	x	x	x	x	x	x		80,500.00	Gestión
3	Capacitación sobre valores morales	Guadalupe	206		x	x	x	x	x	x		57,500.00	Gestión
4	construcción de una escuela de arte y cultura	Guadalupe	310		x	x	x	x	x	x		115,000.00	Mano de obra y Gestión
5	Charlas sobre derechos humanos	Toda la zona	282		x	x	x	x	x	x		57,500.00	Gestión
	TOTAL											460,000.00	

Programación del Plan Zonal de Desarrollo Territorial

Esta zona está conformada por las comunidades de San Antonio, Guadalupe y Betulia

Departamento: Colón

Municipio: Santa Fe

Zona # 4

Fecha: 8 de enero 2020

Temática: SEGURIDAD CIUDADANA

Lugar de Asamblea: Centro Comunitario

PRIORIDAD	NOMBRE DEL PROYECTO / SECTOR DE DESARROLLO	COMUNIDAD	# DE BENEFIC.	AÑO EJECUCIÓN								COSTO APROXIMADO	GESTION/ APORTE
				23	24	25	26	27	28	29	30		
1	Organizar comité de vigilancia	Guadalupe	44		x	x	x	x				46,000.00	Gestión
2	Implementación de Auxiliares comunales	Betulia	25		x	x	x	x				57,500.00	Gestión
4	Construcción de una posta militar	Betulia	110		x	x	x	x				115,000.00	Mano de obra y Gestión
6	Capacitación sobre valores morales	Toda la zona	184		x	x	x	x				23,000.00	Gestión
7	Proyecto control y prevención de violencia	Toda la zona	184		x	x	x	x				57,500.00	Gestión
	TOTAL											299,000.00	

Programación del Plan Zonal de Desarrollo Territorial

Esta zona está conformada por las comunidades de San Antonio, Guadalupe y Betulia

Departamento: Colón

Municipio: Santa Fe

Zona # 4

Fecha: 8 de enero 2020

Temática: INFRAESTRUCTURA SOCIAL

Lugar de Asamblea: Centro Comunitario

PRIORIDAD	NOMBRE DEL PROYECTO / SECTOR DE DESARROLLO	COMUNIDAD	# DE BENEFIC.	AÑO EJECUCIÓN								COSTO APROXIMADO	GESTION/ APOORTE	
				23	24	25	26	27	28	29	30			
1	Reparación del puente de hamaca	Betulia	1		x	x	x	x			x	x	287,500.00	Mano de obra y Gestión
2	Construcción de puentes y cajas puentes	Betulia	314		x	x	x	x					690,000.00	Mano de obra y Gestión
		Guadalupe	141		x	x	x	x	x	x	x		402,500.00	Mano de obra y Gestión
3	Finalización construcción de cerco perimetral para cementerio	Guadalupe	365		x	x	x	x	x	x	x		230,000.00	Mano de obra y Gestión
4	Construcción y reparación de centros educativos	Betulia	174		x	x	x	x	x	x	x		345,000.00	Mano de obra y Gestión
		San Antonio	37		x	x	x	x	x	x	x		230,000.00	Mano de obra y Gestión
5	Mejoramiento de centros Asistenciales o de Salud	Guadalupe	141		x	x	x	x	x	x	x		287,000.00	Mano de obra y Gestión
6	Pavimentación de calle	San Antonio	140		x	x	x	x	x	x	x		1,150,000.00	Mano de obra y Gestión
	TOTAL												3,622,000.00	

Programación del Plan Zonal de Desarrollo Territorial

Esta zona está conformada por las comunidades de San Antonio, Guadalupe y Betulia

Departamento: Colón

Municipio: Santa Fe

Zona # 4

Fecha: 8 de enero 2020

Temática: TURISMO

Lugar de Asamblea: Centro Comunitario

PRIORIDAD	NOMBRE DEL PROYECTO / SECTOR DE DESARROLLO	COMUNIDAD	# DE BENEFIC.	AÑO EJECUCIÓN								COSTO APROXIMADO	GESTION/ APORTE
				23	24	25	26	27	28	29	30		
1	Cconstrucción de cabañas en la playa de río y mar	Betulia	100		x	x	x	x	x	x	x	172,500.00	Mano de obra y Gestión
		Guadalupe	141		x	x	x	x	x	x	x	172,500.00	Mano de obra y Gestión
		San Antonio	148		x	x	x	x	x	x	x	172,500.00	Mano de obra y Gestión
2	Capacitación y formación a pequeños emprendedores en atención al cliente	Betulia	90		x	x	x	x	x			57,500.00	Gestión
		Guadalupe	90		x	x	x	x				46,000.00	Gestión
		San Antonio	90		x	x	x	x				46,000.00	Gestión
3	Creacion de Microempresas artesanal	Betulia	40		x							57,500.00	Mano de obra y Gestión
		Guadalupe	40		x	x	x	x	x	x		57,500.00	Mano de obra y Gestión
		San Antonio	40		x	x	x	x	x	x		57,500.00	Mano de obra y Gestión
	TOTAL											839,500.00	

ZONA 5

Programación del Plan Zonal de Desarrollo Territorial

Este plan zonal corresponde a las comunidades de santa fe, buena vista y Corozalta

Departamento: Colón

Municipio: santa fe

Zona # 5

Fecha: 8/01 / 2020

Temática: ORDENAMIENTO TERRITORIAL

Lugar de Asamblea: centro comunitario

PRIORIDAD	NOMBRE DEL PROYECTO / SECTOR DE DESARROLLO	COMUNIDAD	# DE BENEFIC.	AÑO EJECUCIÓN								COSTO APROXIMADO	GESTION/ APORTE
				23	24	25	26	27	28	29	30		
1	Saneamiento de la microcuenca	Buena vista	90				x	x	x	x		115,000.00	Gestion.
		Corozalta	80			x	x	x	x	x		115,000.00	Gestion
		Santa Fe	410		x	x	x	x	x	x		230,000.00	Gestion
2	Construcción de una represa nueva	Corozalta	110			x	x	x				345,000.00	aporte
		Buena vista	320		x							287,500.00	aporte
3	Mejoramiento y mantenimiento carreteras	Buena vista	140		x	x	x	x	x	x		230,000.00	Gestion
		Corozalta	110		x	x	x	x				115,000.00	Gestion
		Santa fe	152		x	X	X	X	X	X	X	22,500.00	Gestion
4	dotación de un área para la producción de leña	Corozalta	40		x		x		x			57,500.00	aporte
		Buena vista	55									69,000.00	aporte
5	Proyecto delimitación de radio aldea	Buena vista	120			x	x	x	x	x		57,500.00	aporte
	TOTAL											1,644,000.00	

Programación del Plan Zonal de Desarrollo Territorial

Este plan zonal corresponde a las comunidades de santa fe, buena vista y Corozalta

Departamento: Colón

Municipio: santa fe

Zona # 5

Fecha: 8/01 / 2020

Temática: SALUD Y NUTRICION

Lugar de Asamblea: centro comunitaria

PRIORIDAD	NOMBRE DEL PROYECTO / SECTOR DE DESARROLLO	COMUNIDAD	# DE BENEFIC.	AÑO EJECUCIÓN								COSTO APROXIMADO	GESTION/ APORTE
				23	24	25	26	27	28	29	30		
1	Brigadas médicas móviles	Toda la zona	912		x	x	x	x	x	x		103,500.00	aporte
2	Construccion de materno infantil	Santa Fe	912		x	x	x	x	x	x		1,380,000.00	gestion
3	Equipamento de laboratorio	Santa Fe	912		x	x	x	x	x	X		345,000.00	Gestion
4	Elaboracion de abonos organicos	Buenos visto	35		x	x	x	x	x	X		34,500.00	Aporte
		Corozalta	35		x	x	x	x	x	X		34,500.00	Aporte
		Santa Fe	35		x	x	x	x	x	X		34,500.00	Aporte
5	Charlas de Prevencion ETAS	Toda la zona	80		x	x	x	x	x	X		23,000.00	Aporte
6	Creaciones huerto familiares de especies nativas	Toda la Zona	50		x	x	x	x	x	x		115,000.00	aporte
	TOTAL											2,070,000.00	

Programación del Plan Zonal de Desarrollo Territorial
Este plan zonal corresponde a las comunidades de santa fe, buena vista y Corozalta

Departamento: Colón

Municipio: santa fe

Zona # 5

Fecha: 8/01 / 2020

Temática: EDUCACION

Lugar de Asamblea: centro comunitario

PRIORIDAD	NOMBRE DEL PROYECTO / SECTOR DE DESARROLLO	COMUNIDAD	# DE BENEFIC.	AÑO EJECUCIÓN								COSTO APROXIMADO	GESTION/ APORTE
				23	24	25	26	27	28	29	30		
1	Mejoramiento y Construcción de aulas	Buena vista	60		X	X	X	X	X	X		115,000.00	Aporte
		Santa Fe (IPJL.)	320									920,000.00	Aporte
		Corozalta	35		X	X	X	X	X	X	X	115,000.00	Aporte
2	Construcción de cerco perimetral	Santa Fe	152		X	X	X	X	X	X	X	575,000.00	Aporte
		Corozalta	110			X	X	X	X	X	X	345,000.00	Aporte
3	Dotación de insumo a la escuela	Toda la zona	912		x	x	x	x	x	x	x	115,000.00	Gestion
4	Mejoramiento de kinder	Corozalta	50		x	x	x	x	x	x	x	287,500.00	Gestion
5	Obtención de Becas para jóvenes de bajos recursos	Toda la zona	60		X	X	X	X	X	X	X	1,150,000.00	Gestion
6	Mejoramiento de aulas	Corozalta	25		X	X	X	X	X	X	X	115,000.00	Aporte
		Buena vista	46		X	X	X	X	X	X	X	115,000.00	Aporte
		Santa fe (EDH)	360									345,000.00	Aporte
TOTAL												4,197,500.00	

Programación del Plan Zonal de Desarrollo Territorial

Este plan zonal corresponde a las comunidades de santa fe, buena vista y Corozalta

Departamento: Colón

Municipio: santa fe

Zona # 5

Fecha: 8/01 / 2020

Temática: RRNN

Lugar de Asamblea: centro comunitaria

PRIORIDAD	NOMBRE DEL PROYECTO / SECTOR DE DESARROLLO	COMUNIDAD	# DE BENEFIC.	AÑO EJECUCIÓN								COSTO APROXIMADO	GESTION/ APORTE
				23	24	25	26	27	28	29	30		
1	construcción y mejoramientos de proyecto de agua	Santa Fe	320		x	x	x	x				575,000.00	gestion
		Buena vista	190			x	x	x	x	x		115,000.00	gestion
		Corozalta	150			x	x	x	x	x		103,500.00	gestion
2	Proyecto de saneamiento y reforestación de las micro cuencas de agua potable	Santa Fe	350		x	x	X	x		x		97,750.00	aporte
		Corozalta	90		x	X	x	x	x	x		57,500.00	aporte
		Buena vista	92		x	x	x	x	x	x		57,500.00	aporte
3	Capacitación sobre cuidado del bosque	Todas la zona	912		x	x	x	x	x	x		23,000.00	gestion
4	Construcción y Mejoramiento de la purificadora de agua.	Santa Fe	320			x	x	X	X	x		115,000.00	gestion
		Buena vista	90			x	x	x	X	X		69,000.00	gestion
		Corozalta	90			x	x	x	x	x		69,000.00	gestion
5	Construcción de fogones lorenas	Santa fe	40			x	x	x	x	x		57,500.00	gestion
		Buena vista	32			x	x	x	x	x		46,000.00	gestion
	TOTAL											1,385,750.00	

Programación del Plan Zonal de Desarrollo Territorial

Este plan zonal corresponde a las comunidades de santa fe, buena vista y Corozalta

Departamento: Colón

Municipio: santa fe

Zona # 5

Fecha: 8/01 / 2020

Temática: NIÑEZ

Lugar de Asamblea: centro comunitario

PRIORIDAD	NOMBRE DEL PROYECTO / SECTOR DE DESARROLLO	COMUNIDAD	# DE BENEFIC.	AÑO EJECUCIÓN								COSTO APROXIMADO	GESTION/ APORTE
				23	24	25	26	27	28	29	30		
1	Construcción de parque infantiles	Buena vista	60				x	x	x	x		172,500.00	Aporte comunitario
2	Construcción de comedor infantil	Buena vista	60				x	x	x	x		172,500.00	Aporte comunitario
		Santa Fe	55				x	x	x	x		172,500.00	Aporte comunitario
3	Construcción de juegos recreativos en las escuelas	Santa Fe	60		x	x	x		x	x		230,000.00	Aporte comunitario
		Buena vista	70		X	x	x	x	x	x		103,500.00	Aporte comunitario
		Corozalta	50			x	x	x	x	x		103,500.00	Aporte comunitario
4	Mantenimiento de parque	Santa Fe	300			x	x	x	x	x		92,000.00	Gestion
	TOTAL											1,046,500.00	

Programación del Plan Zonal de Desarrollo Territorial

Este plan zonal corresponde a las comunidades de santa fe, buena vista y Corozalta

Departamento: Colón

Municipio: santa fe

Zona # 5

Fecha: 8/01 / 2020

Temática: JUVENTUD

Lugar de Asamblea: centro comunitaria

PRIORIDAD	NOMBRE DEL PROYECTO / SECTOR DE DESARROLLO	COMUNIDAD	# DE BENEFIC.	AÑO EJECUCIÓN								COSTO APROXIMADO	GESTION/ APORTE
				23	24	25	26	27	28	29	30		
1	Creación de campeonatos deportivos (futbol y básquetbol)	Santa fe	200		x	x	x	x	x	x		138,000.00	Gestion
2	Taller y capacitaciones de Mecánica, electricidad, u oficios varios	Santa fe	35		x		X	x	x	x	x	69,000.00	Gestion
		Buena vista	25			x	x	x	x	x	x	69,000.00	Gestion
		Corozalta	20		x	x	x	x	x	x	x	69,000.00	Gestion
3	Capacitacion y Talleres de prevención de Alcoholismo y Drogadicción	Santa fe	50		x	x	x	x	x	x	x	23,000.00	Gestion
		Buena vista	40			x	x	x	x	x	x	23,000.00	Gestion
		Corozalta	30		x	x	x	x	x	x	x	23,000.00	Gestion
4	Creación de campeonatos deportivos inter escolar	Santa fe	186		x	x	x	x	x	x		92,000.00	Gestion
5	Cabido abierto infantil	Santa fe	250		x	x	x	x	x	x		138,000.00	Gestion
6	Foro infantil	Santa fe	100		x	x	x	x	x	x	x	115,000.00	Gestion

7	Recreo villa	Santa fe	300		x	x	x	x	x	x	x	172,500.00	Gestion
8	Feria de Emprendurismo juvenil	Santa fe	200		x	x	x	x	x	x	x	230,000.00	Gestion
9	Mejoramiento de la cancha del I.J.J. L	Santa fe	160			x	x	x	x	x	x	230,000.00	Gestion
	TOTAL											1,391,500.00	

Programación del Plan Zonal de Desarrollo Territorial

Este plan zonal corresponde a las comunidades de santa fe, buena vista y Corozalta

Departamento: Colón

Municipio: santa fe

Zona # 5

Fecha: 8/01 / 2020

Temática: MUJERES

Lugar de Asamblea: centro comunitaria

PRIORIDAD	NOMBRE DEL PROYECTO / SECTOR DE DESARROLLO	COMUNIDAD	# DE BENEFIC.	AÑO EJECUCIÓN								COSTO APROXIMADO	GESTION/ APORTE
				23	24	25	26	27	28	29	30		
1	charlas de consejería sobre derechos humanos	Toda la Zona	448		X	x	X	x	X	x		92,000.00	Gestion
2	creación de microempresas de corte y confección talleres de belleza, repostería, bisutería, y creación de cajas rurales de ahorro y crédito	Santa fe	50		x	X	x	x	x	X		115,000.00	Gestion
		Corozalta	25		x	x	X	x	x	x		10,500.00	Gestion
		Buena vista	25		x	x	x	X	x	x		80,500.00	Gestion
3	Formación de Emprendurismo en diferentes temas sociales.	Toda la Zona	50		x	X	x	X	x	X		103,500.00	Gestion
4	brigada médica de atención personalizada a la mujer	Toda la Zona	912		x	X	X	X	X	X		92,000.00	Gestion

5	Creación de microempresa de cerdo	Santa fe	25		x	x	x	x	x	x	x	230,000.00	Gestion
6	Creación de una caja rural	Santa fe	10		x	x	x	x	x	x		115,000.00	Gestion
TOTAL												838,500.00	

Programación del Plan Zonal de Desarrollo Territorial

Este plan zonal corresponde a las comunidades de santa fe, buena vista y Corozalta

Departamento: Colón

Municipio: santa fe

Zona # 5

Fecha: 8/01 / 2020

Temática: TERCERA EDAD

Lugar de Asamblea: centro comunitaria

PRIORIDAD	NOMBRE DEL PROYECTO / SECTOR DE DESARROLLO	COMUNIDAD	# DE BENEFIC.	AÑO EJECUCIÓN								COSTO APROXIMADO	GESTION/ APORTE
				23	24	25	26	27	28	29	30		
1	Construcción de un local para la tercera edad	Santa fe	65			x	x	x	x	x		230,000.00	Gestion y mano de obra califica
TOTAL												230,000.00	

Programación del Plan Zonal de Desarrollo Territorial

Este plan zonal corresponde a las comunidades de santa fe, buena vista y Corozalta

Departamento: Colón

Municipio: santa fe

Zona # 5

Fecha: 8/01 / 2020

Temática: vivienda

Lugar de Asamblea: centro comunitaria

PRIORIDAD	NOMBRE DEL PROYECTO / SECTOR DE DESARROLLO	COMUNIDAD	# DE BENEFIC.	AÑO EJECUCIÓN								COSTO APROXIMADO	GESTION/ APORTE
				23	24	25	26	27	28	29	30		
1	Construccion de viviendas nuevas	Santa fe	10		x	x	x	x	x	x		460,000.00	Gestion
		Corozalta	10		x	x	x	x	x	x		207,000.00	Gestion
		Buena vista	5		x	x	x	x	x	x		218,500.00	Gestion
2	Mejoramamiento de techo	Santa fe	20		x	x	x	x	x	x		109,250.00	Gestion
		Corozalta	30		x	x	x	x	x	x		80,500.00	Gestion
		Buena vista	11		x	X	x	x	x	x		92,000.00	Gestion
3	Construccion de pisos de concreto	Santa fe	10		X	X	X	x	X	x		115,000.00	Gestion
		Corozalta	10		X	X	X	X	X	X		103,500.00	Gestion
		Buena vista	10		x	X	x	X	x	X		103,500.00	Gestion
4	Mejoramamiento de Vivienda	Buena vista	8			x	x	x	x	x		92,000.00	Gestion
		Corozalta	8		x	x	x	x	x	x		92,000.00	Gestion
		Santa fe	15		x	x	x	x	x	x		172,500.00	Gestion
	TOTAL											1,845,750.00	

Programación del Plan Zonal de Desarrollo Territorial

Este plan zonal corresponde a las comunidades de santa fe, buena vista y Corozalta

Departamento: Colón

Municipio: santa fe

Zona # 5

Fecha: 8/01 / 2020

Temática: ECONOMIA

Lugar de Asamblea: centro comunitaria

PRIORIDAD	NOMBRE DEL PROYECTO / SECTOR DE DESARROLLO	COMUNIDAD	# DE BENEFIC.	AÑO EJECUCIÓN								COSTO APROXIMADO	GESTION/ APORTE
				23	24	25	26	27	28	29	30		
1	Creación de mercado local venta para venta de Productos locales	Santa fe	300			x	x	x	x	x		690,000.00	Gestion
2	Creación de caja rural de ahorro y crédito	Santa fe	150		X	x	x	x	x	x		115,000.00	Gestion
3	Creación de Microempresa cría de pollos de engorde y gallinas de postura	Buena vista	25			x	x	x	x	x		92,000.00	Gestion
		Corozalta	15			x	x	x	x	x	x	92,000.00	Gestion
		Santa fe	25			x	x	x	x	x	x	92,000.00	Gestion
4	Microempresas de panaderia	Buena vista	15		X	x	x	x	x	x	x	86,250.00	Gestion
		Santa fe	10		x	x	x	x	x	x	x	86,250.00	Gestion
6	Microempresas Cría de especie menor cerdos y tilapias	Santa fe	15		x	x	x	x	x	x	x	57,500.00	Gestion
		Buena vista	15		X	x	x	x	x	x	x	57,500.00	Gestion
		Corozalta	15		x	x	x	x	x	x	x	57,500.00	Gestion
7	Taller de abonos organicos y taller sobre agricultura orgánica	Santa fe	25		x	x	x	x	x	x	x	69,000.00	Gestion
		Buena vista	25		X	x	x	x	x	x	x	34,500.00	Gestion
		Corozalta	15		x	x	x	x	x	x	x	34,500.00	Gestion

TOTAL												1,564,000.00	Gestion
-------	--	--	--	--	--	--	--	--	--	--	--	---------------------	---------

Programación del Plan Zonal de Desarrollo Territorial

Este plan zonal corresponde a las comunidades de santa fe, buena vista y Corozalta

Departamento: Colón

Municipio: santa fe

Zona # 5

Fecha: 8/01 / 2020

Temática: AGUA Y SANEAMIENTO

Lugar de Asamblea: centro comunitario

PRIORIDAD	NOMBRE DEL PROYECTO / SECTOR DE DESARROLLO	COMUNIDAD	# DE BENEFIC.	AÑO EJECUCIÓN								COSTO APROXIMADO	GESTION/ APORTE
				23	24	25	26	27	28	29	30		
1	proyecto de reforestación y saneamiento de la microcuenca de agua	Santa fe	400		x	x	x	x	X	X		97,750.00	Gestion
		Corozalta	137		x	x	x	x	X	X		34,500.00	Gestion
		Buena vista	174		x	x	x	x	X	X		57,500.00	Gestion
2	obtención de espacios para creación de crematorio capacitación sobre manejo de la basura	Corozalta	100		x	x	x	x	X	x		86,250.00	Gestion
		Buena vista	141		x	x	x	x	x	x		57,500.00	Gestion
3	Construcción de tanque de almacenamiento de agua	Buena vista				x	x	x	x	x	x	345,000.00	Gestion
4	Construcción de alcantarillado	Buena vista	50			x	x	x	x	x	x	103,500.00	Gestion
5	Ampliación de sistema de distribución de agua	Santa fe (sararia col. noel Ruiz)	180		X	x	x	x	x	x	x	207,000.00	Gestion
6	construcción y seguimiento de barrera de mitigación y gaviones	Santa fe	300			x	x	x	x	x	X	8,050,000.00	Gestion

7	construcción y seguimiento de enchape	Santa fe sabana abajo y sararia	100			x	x	x	x	x	x	575,000.00	Gestion
TOTAL												9,614,000.00	

Programación del Plan Zonal de Desarrollo Territorial

Este plan zonal corresponde a las comunidades de santa fe, buena vista y Corozalta

Departamento: Colón

Municipio: santa fe

Zona # 5

Fecha: 8/01 / 2020

Temática: SEGURIDAD ALIMENTARIA

Lugar de Asamblea: centro comunitario

PRIORIDAD	NOMBRE DEL PROYECTO / SECTOR DE DESARROLLO	COMUNIDAD	# DE BENEFIC.	AÑO EJECUCIÓN								COSTO APROXIMADO	GESTION/ APORTE
				23	24	25	26	27	28	29	30		
1	equipamiento del grupo de pescadores	Santa fe	41			x	x	x				517,500.00	Gestion
2	creacion de una escuela de campo	Santa fe	65		x	x	x					115,000.00	Gestion
3	microempresas de procesamientos de alimentos	Buena vista	25			x	x	x				230,000.00	Gestion
4	organizar grupos de agricultores	Toda la zona	314		x	x	x	x	x	x		46,000.00	Gestion
5	microempresas de procesamientos de alimentos tortillería	Corozalta	22			x	x	x	x	x		34,500.00	Gestion
		Buena vista	24			x	x	x	x	x		34,500.00	Gestion
9	adquisición de semillas y fertilizante para agricultores	Toda la zona	379		x	x	x	x	x	x		92,000.00	Gestion
TOTAL												1,069,500.00	

Programación del Plan Zonal de Desarrollo Territorial

Este plan zonal corresponde a las comunidades de santa fe, buena vista y Corozalta

Departamento: Colón

Municipio: santa fe

Zona # 5

Fecha: 8/01 / 2020

Temática: TIERRA

Lugar de Asamblea: centro comunitario

PRIORIDAD	NOMBRE DEL PROYECTO / SECTOR DE DESARROLLO	COMUNIDAD	# DE BENEFIC.	AÑO EJECUCIÓN								COSTO APROXIMADO	GESTION/ APORTE
				23	24	25	26	27	28	29	30		
1	delimitación entre el territorio	Buena vista	830		x	x	x	x	x	X		57,500.00	Gestion
2	capacitación para uso de suelo a agricultores	Buena vista	25			x	x	x	x	X		34,500.00	Gestion
		Santa fe	25			x	X	X	x	X		57,500.00	Gestion
3	legalización total de los previos que no están legalizados	Buena vista	30			X	X	X	X	X		57,500.00	Gestion
		Santa fe	50			X	x	X	X	X		103,500.00	Gestion
		Corozalta	30			x	X	x	X	X		46,000.00	Gestion
	TOTAL											356,500.00	

Programación del Plan Zonal de Desarrollo Territorial

Este plan zonal corresponde a las comunidades de santa fe, buena vista y Corozalta

Departamento: Colón

Municipio: santa fe

Zona # 5

Fecha: 8/01 / 2020

Temática: PARTICIPACION

Lugar de Asamblea: centro comunitario

PRIORIDAD	NOMBRE DEL PROYECTO / SECTOR DE DESARROLLO	COMUNIDAD	# DE BENEFIC.	AÑO EJECUCIÓN								COSTO APROXIMADO	GESTION/ APORTE
				23	24	25	26	27	28	29	30		
1	capacitación a las organizaciones locales	Santa fe	265		x	x	x	x	x	x		57,500.00	Gestion
3	Capacitacion sobre valores morales	Buena vista	60		X	x	x	x	x	x		23,000.00	Gestion
		Santa fe	100		x	x	x	x	x	X		46,000.00	Gestion
		Corozalta	50		X	x	x	x	x	x		34,500.00	Gestion
4	construcción de una casa de arte y cultura	Santa fe	630		x	x	x	x	x	x		287,500.00	Gestion y mano no calificada
5	charlas sobre derechos humanos	Santa fe	282		x	x	x	x	x	x		57,500.00	Gestion
	TOTAL											L.506,000.00	

Programación del Plan Zonal de Desarrollo Territorial

Este plan zonal corresponde a las comunidades de santa fe, buena vista y Corozalta

Departamento: Colón

Municipio: santa fe

Zona # 5

Fecha: 8/01 / 2020

Temática: SEGURIDAD CIUDADANA

Lugar de Asamblea: centro comunitario

PRIORIDAD	NOMBRE DEL PROYECTO / SECTOR DE DESARROLLO	COMUNIDAD	# DE BENEFIC.	AÑO EJECUCIÓN								COSTO APROXIMADO	GESTION/ APORTE
				23	24	25	26	27	28	29	30		
1	Organizar comité de vigilancia	Santa fe	441		x	x	x	x	X	x		46,000.00	Gestion
2	Mejoramiento de la Jefatura municipal de policía	Santa fe	314		x	x	x	x	x	x		115,000.00	Gestion
3	Capacitacion sobre valores morales	Santa fe	184		x	x	x	x	X	x		34,500.00	Gestion
4	proyecto control y prevención de violencia en adolescentes	Santa fe	184		x	x	x	x	x	x		172,500.00	Gestion
	TOTAL											368,000.00	

Programación del Plan Zonal de Desarrollo Territorial

Este plan zonal corresponde a las comunidades de santa fe, buena vista y Corozalta

Departamento: Colón

Municipio: santa fe

Zona # 5

Fecha: 8/01 / 2020

Temática: INFRAESTRUCTURA SOCIAL

Lugar de Asamblea: centro comunitario

PRIORIDAD	NOMBRE DEL PROYECTO / SECTOR DE DESARROLLO	COMUNIDAD	# DE BENEFIC.	AÑO EJECUCIÓN								COSTO APROXIMADO	GESTION/ APORTE
				23	24	25	26	27	28	29	30		
1	Proyecto de energia electrica	Santa fe (col. Noel Ruiz)			x	x	x	x	x			517,500.00	Gestion y mano de obra califica
2	Construccion de puentes y cajas puentes pasa mano	Santa fe	314		x	x	x	x	x			690,000.00	Gestion y mano de obra califica
		Buena vista	282		x	x	x	x	x			345,000.00	Gestion y mano de obra califica
3	Construccion de pavimentación apertura y reparación de carreteras, drenajes y Alcantarillado	Santa fe	314		x	x	x	x	x			1,150,000.00	Gestion y mano de obra califica
5	construcción de auditorio del I.J.J.L	Santa fe			x	x	x	x	x			4,600,000.00	Gestion y mano de obra califica
6	Construcción y reparación de centros educativos	Santa fe	174		x	x	x	x	x			1,150,000.00	Gestion y mano de obra califica
		Corozalta	37		x	x	x	x	x			575,000.00	Gestion y mano de obra califica
7	Construccion materno infantil	Santa fe	1,500		x	x	x	x	x			1,150,000.00	Gestion y mano de obra califica
8	Construcción y mejoramiento de gradería del campo de futbol	Santa fe	300		x	x	x	x	x			4,600,000.00	Gestion y mano de obra califica
9	Mejoramiento de la cancha de basquetbol	Santa fe	200			x	x	x	x	x		345,000.00	Gestion y mano de obra califica
TOTAL												15,122,500.00	

Programación del Plan Zonal de Desarrollo Territorial

Este plan zonal corresponde a las comunidades de santa fe, buena vista y Corozalta

Departamento: Colón

Municipio: santa fe

Zona # 5

Fecha: 8/01 / 2020

Temática: TURISMO

Lugar de Asamblea: centro comunitario

PRIORIDAD	NOMBRE DEL PROYECTO / SECTOR DE DESARROLLO	COMUNIDAD	# DE BENEFIC.	AÑO EJECUCIÓN								COSTO APROXIMADO	GESTION/ APORTE
				23	24	25	26	27	28	29	30		
1	Construccion del parador fotográfico	Santa fe	400		x	x	x					103,500.00	Gestion y mano de obra califica
2	construcción de cabañas en la playa de rio y mar	Santa fe	100		x	x	x	x	x	x		402,500.00	Gestion y mano de obra califica
3	Capacitacion y formación a pequeños emprendedores en atención al cliente	Santa fe	230		x	x	x	x	x			402,500.00	Gestion
4	creacion de Microempresas artesanal	Santa fe	182		x	x	x	x	x	x		57,500.00	Gestion
	TOTAL											966,000.00	

CAPITULO VIII

8 PLAN ESTRATEGICO DE DEARROLLO DEL MUNICIPIO

Principales potencialidades y problemas

Detallar las principales fortalezas, debilidades, oportunidades, y amenazas que hayan surgido del análisis por parte de los líderes en los talleres realizados del PEDM

8.1 Análisis FODA del municipio de Santa Fe

La realización del diagnóstico general del municipio se realizó en base a la metodología FODA, en cuyas fortalezas, Oportunidades, Debilidades y Amenazas fueron identificadas por cada organismos de la sociedad civil y cuerpos vivos del municipio, que existen y son evidentes en el municipio, y fueron divididos por sectores como ser educativo, salud, catastro, jóvenes, tercera edad, Seguridad, ambiente entre otras; cada fortaleza , debilidad, oportunidad o amenaza fue explícitamente planteada cuantificada y ejemplificada con el debido comportamiento de los problemas identificados.

8.1.1 Eje Temático: Ordenamiento Territorial

Departamento: Colón

Municipio: Santa Fe

Fecha aprobación: 29/10/2019

Eje temático: Ordenamiento Territorial

FORTALEZAS	DEBILIDADES
1. Vías de acceso 2. Tenencia de tierra 3. Alianzas municipales 4. Alianza con ayuda en acción	1.Límites territoriales (No contamos con urbanización en los cascos de la comunidad de san Antonio y Guadalupe) 2.Fuentes de agua a nivel bajo 3.Asentamientos humanos 4.Venta de tierra 5.Usurpación de tierras

	6. Personas viviendo en zonas vulnerables 7. Áreas relevantes sin documentación
OPORTUNIDADES	AMENAZAS
1. Servicios básicos 2. De recuperar las zonas vulnerables a través de la reforestación comprometiéndonos todos (como ser salud, educación)	1. No contar con agua 2. Riesgo de enfermedades diarreicas 3. Venta de tierra a extranjeros y privatización 4. Se sequen los ríos 5. Quemadas, uso forestal.

8.1.2 Eje Temático: Salud y Nutrición

Departamento: Colón

Municipio: Santa Fe

Fecha Aprobación: 29/10/2019

Eje temático: Salud y Nutrición

FORTALEZAS	DEBILIDADES
1. Normas de atención al paciente 2. Se cuenta con espacios suficientes para la ampliación del edificio de salud	1. Para poder combatir las incidencias de enfermedades por falta de medicamentos 2. Falta de personal para atención de pacientes 3. Falta de transporte para emergencia
OPORTUNIDADES	AMENAZAS
1. Implementación de huertos familiares 2. Creación de un materno infantil 3. Creación de un espacio para enfermeras auxiliares para tiempo de vacaciones	1. Existe la desnutrición por el tipo hábito alimenticio 2. Muchos casos las adolescentes tratan de ocultar el embarazo hasta que está a punto de parir y es entra en desventaja con las que desde inicio llevan un control

8.1.3 Eje Temático: Educación

Departamento: Colón

Municipio: Santa Fe

Fecha aprobación: 29/10/2019

Eje temático: Educación

Fortalezas	Debilidades
1.-Personal capacitado académicamente 2.-Alto porcentaje de estudiantes que asisten de manera puntual a los centros educativos 3.- Existe un centro educativo en cada comunidad 4.-Se cuenta con mobiliario completo en cada centro 5.-Apoyo de la corporación municipal 6.-Estudiantes con excelencia académica	1.- Parte del RRHH no es de la comunidad y esto provoca que en ocasiones no llegue a dar clases (Temporada lluviosa) 2.-Emigración de los estudiantes 3.-Acondicionamiento de los salones de clases 4.-Falta de libros de texto de algunas asignaturas 5.-Falta de compromiso por parte de los padres de familia 6.-Falta de apoyo (Bonos y Becas)
Oportunidades	Amenazas
1.-Capacitaciones de los docentes en sus áreas específicas 2.- Solicitud a empresa privada y al gobierno para bonos y becas para niños en extrema pobreza 3.Acceso a tecnología en los centros educativos 4.Acceso a una regional universitaria 5.Programas de formación	1.- Robos y Hurtos en los centros educativos 2.- Problemática sociopolítica del país. 3.Cambio climático 4. Violencia familiar 5.Desintegración familiar 6.Intimidación y preferencias 7.Irresponsabilidad de padres 8.Cierre de algunas carreras

8.1.4 Eje Temático: Recursos Naturales y Medio Ambiente

Departamento: Colón

Municipio: Santa Fe

Fecha aprobación: 29/10/2019

Eje temático: Recursos Naturales y Medio Ambiente

FORTALEZAS	DEBILIDADES
1. Bosques	1.Manejo de desechos

<ul style="list-style-type: none"> 2. Fuentes de Agua 3. Recurso marino 4. Microcuenca declarada 5. Aplicación de leyes 6. Zonas de Recuperación Pesquera 	<ul style="list-style-type: none"> 2. Deforestación 3. Quemas 4. Agricultura migratoria y ganadería extensiva 5. Contaminación de las comunidades y los mares 6. Uso de arte de pesca no adecuado 7. Incumplimiento de vedas
OPORTUNIDADES	AMENAZAS
<ul style="list-style-type: none"> 1. Apoyo desde organizaciones Locales, nacionales e internacionales 	<ul style="list-style-type: none"> 1. Cambio climático 2. Explotación de flora y fauna por terceros 3. Sobre población 4. Contaminación ambiental

8.1.5 Eje Temático: Grupos Vulnerables

Departamento: Colón

Municipio: Santa Fe

Fecha aprobación: 29/10/2019

Eje temático: Grupos Vulnerables

Fortalezas	Debilidades
<ul style="list-style-type: none"> 2. Presencia de médicos 3. Contamos con terapeutas físicos 3.-Presencia de adulto de mayor 4.-Atención que se les brinda a las personas de tercera edad 5.- Se cuenta con oficina de la Mujer a nivel Municipal. 6 aumento de la población mestiza 7. Formación básica para la población 8.Capacitaciones brindadas a niños y jóvenes 9.Educación 10.Profesional dentro del municipio 11. Conocimientos organizativos 12.Poseer el 50% de igualdad y equidad 	<ul style="list-style-type: none"> 1.-. Poca participación en las organizaciones 1. Familias viviendo con otras familias 2. Falta de viviendas 3. Mejoramiento de viviendas No se invierte el 5% del presupuesto municipal 4.La baja natalidad de los garífunas 5.Desintegración familiar 6.Alcoholismo y drogadicción 7. Falta de valores en la población niñez 8. juventud 9.Falta de oportunidades a ser capacitados a través de INFOP 10.Abuso sexual

Oportunidades	Amenazas
<p>1.- La gestión de recurso humano o personal</p> <p>2.Gestión de medicamentos por parte del personal</p> <p>3.La gestión de recurso humano o personal</p> <p>4.-Gestión de medicamentos por parte del personal</p> <p>5.- Mejorar o capacitar al personal de la oficina de la mujer.</p> <p>6. Gestionar ante el Instituto de la Mujer o ante otros niveles de acuerdo a las actividades a realizar.</p> <p>7. Oportunidad a trabajo comunitario</p> <p>8. Gestión a través de la directiva de trabajo en caso de que la coordinadora no cumpla sus funciones.</p>	<p>1.- Mala educación de los niños por abuelas y abuelos</p> <p>2.No se cuenta con una casa del adulto mayor</p> <p>3. No cuentan con una salud integral</p> <p>4.- Negativismo del recurso humano de la oficina de la mujer.</p> <p>5. Que el recurso humano cancele actividades a realizar.</p> <p>6.La migración</p> <p>7. Ser educado en un mundo 8. machista</p> <p>9.Riesgo social</p> <p>10.Lo que ven a través de medios de comunicación</p> <p>11.No se cuenta con psicóloga en colegios u escuelas</p>

8.1.6 Eje Temático: Vivienda

Departamento: Colón

Municipio: Santa Fe

Fecha aprobación: 29/10/2019

Eje temático: Vivienda

FORTALEZAS	DEBILIDADES
<p>4. Existe un diagnóstico de las necesidades de vivienda</p> <p>5. Apertura de calles</p> <p>6. Existe una partida de presupuesto municipal</p> <p>7. Coordinación entre municipalidad, ONG y gobierno en la construcción y mejora de las viviendas</p> <p>8. Normativa de construcción</p>	<p>1.No esta legalizada la tenencia de la propiedad</p> <p>2.Debido a la vulnerabilidad no hay crédito y financiamiento para construcción</p> <p>3.Difícil acceso para acarreo de materiales para sector costero y montaña</p> <p>4.Muchas viviendas no tienen letrina</p> <p>5.Difícil acceso a propiedad</p>
OPORTUNIDADES	AMENAZAS

<p>1.Coordinar con el INA la tenencia de propiedad, a través del patronato y municipalidad</p> <p>2.Gestionar e identificar otras fuentes de financiamiento de vivienda (Letrinas, pilas, techos, pisos)</p>	<p>1.La vulnerabilidad</p> <p>2.Enfermedades al no tener letrinas y pilas</p>
--	---

8.1.7 Eje Temático: Agua y Saneamiento

Departamento: Colón

Municipio: Santa Fe

Fecha aprobación: 29/10/2019

Eje temático: Agua y Saneamiento

Fortalezas	Debilidades
<p>1. Poseen llaves de agua potable en cada una de las viviendas</p> <p>2. organización comunitaria en todo el municipio.</p> <p>3. Que el municipio Riqueza acuífera (ríos y quebrada)</p>	<p>1. Contaminación de ríos y quebradas del municipio.</p> <p>2. Falta de saneamiento de las micro cuencas</p>
Oportunidades	Amenazas
<p>1. Elaboración de un plan mancomunado (Autoridades, patronato, juntas de Agua)</p> <p>2. Educación ambiental: Municipalidad, Patronatos,</p> <p>3. Construcción de crematorio para botar la basura.</p> <p>4. Implementar el servicio de tren de aseo</p>	<p>1. Contaminación del ambiente por las presencia de palma.</p> <p>2. Uso de sustancias químicas en las cercanías de los ríos.</p>

8.1.8 Eje Temático: Economía

Departamento: Colón

Municipio: Santa Fe

Fecha aprobación: 29/10/2019

Eje temático: Economía

FORTALEZAS	DEBILIDADES
1. Remesas 2. Distribución (Pequeña empresa: Pulpería, restaurantes bares, tiendas) 3. Mano de obra calificada 4. Recursos turísticos 5. Agricultura 6. Inversión extranjera	1. Producción agrícola muy escasa. 2. Falta de empleo. 3. Falta de apoyo al rubo de pesca y agricultura. 4. Falta de promoción a la mano de obra local. 5. Falta de aprovechamiento turístico 6. Falta de apoyo a los productores
OPORTUNIDADES	AMENAZAS
1. Envío de remesas 2. Inversión extranjera 3. Apoyo de las ONG 4. Gestión de créditos 5. Club de ahorro	1. Mano de obra extranjera

8.1.9 Eje Temático: Seguridad Alimentaria

Departamento: Colón

Municipio: Santa Fe

Fecha aprobación: 29/10/2019

Eje temático: Seguridad Alimentaria

Fortalezas	Debilidades
1. Garantizar el cuidado de la producción, para el consumo. 2. Asegura el alimento en un 70% para proteger a las familias en el municipio. 3. Satisfacen autoconsumo (Baja).	1. Falta de empleo. 2. Los alimentos son importados y la existencia local es de consumo propio. 3. No hay acceso a la tierra y la existente está en monocultivo.
Oportunidades	Amenazas
1. Los ingresos no ajustan para alimentarse necesita Buscar estrategias para emprender	1. Delincuencia, Migración. Corrupción.

<p>ingresos a nivel del municipio o familia.</p> <p>2. Producción de alimentos: Implementar producción alimenticia, granja avícola.</p> <p>3. Satisfacción autoconsumo: Modificación de monocultivos o cultivos de autoconsumo.</p>	<p>2. Pérdida de las actividades de cultivos tradicionales por monocultivos.</p> <p>3. Encarecimiento de los productos de poder adquisitivo.</p>
---	--

8.1.10 Eje Temático: Tierra

Departamento: Colón

Municipio: Santa Fe

Fecha aprobación: 29/10/2019

Eje temático: Tierra

Fortalezas	Debilidades
<p>1. Amplia extensión territorial.</p> <p>2. Tierra fértil para la producción de agricultura y ganadería.</p> <p>3. Inversión nacional y extranjera.</p> <p>4. La plusvalía aumenta conforme a la posición geográfica.</p>	<p>1. Ilegalización de la tierra que poseen las personas con bajos recursos.</p> <p>2. Anarquía de la tierra.</p> <p>3. Posesión y desigualdad de la tierra.</p> <p>4. Desastres naturales.</p> <p>5. Emigración de personas por falta de empleo y tierra para la producción.</p>
Oportunidades	Amenazas
<p>1. Gestión y organización de grupos campesinos a empresas y microempresas.</p> <p>2. Proyectos que permitan desarrollar el cultivo de la tierra y que generen auto sostenibilidad de familias.</p> <p>3. Tecnificación de la tierra.</p> <p>4. Acceso a préstamos para inversión agrícola.</p>	<p>1. Expansión del cultivo de palma africana la cual genera infertilidad en la tierra y aumenta las sequías.</p> <p>2. Venta de tierras a extranjero</p> <p>3. Quemadas de trabajaderos</p>

8.1.11 Eje Temático: Participación

Departamento: Colón **Municipio:** Santa Fe
Fecha aprobación: 29/10/2019 **Eje temático:** Participación

FORTALEZAS	DEBILIDADES
1. Elección democrática Clubes de danza 2. Patronatos organizados en las comunidades 3. Iglesias 4. Red de pescadores	1. Apatía para ejercer cargo dentro de la comunidad 2. Desinterés de la juventud en los problemas sociales 3. Poca participación en las actividades de la comunidad 4. División dentro de la comunidad
OPORTUNIDADES	AMENAZAS
1. La existencia de grupos organizados con el propósito de recibir ayudas para ser ejecutadas dentro de la comunidad y supervisadas por los mismos grupos	1. La corrupción dentro de los grupos organizados

8.1.12 Eje Temático: Seguridad Ciudadana

Departamento: Colón **Municipio:** Santa Fe
Fecha aprobación: 29/10/2019 **Eje temático:** Seguridad Ciudadana

FORTALEZAS	DEBILIDADES
1. Buen índice de seguridad 2. Existe presupuesto municipal 3. Cuenta con posta y juzgado 4. Respuesta inmediata 5. Proyectos de prevención de violencia, valores y derechos 6. Mejor alumbrado público	1. No están funcionando los comités de seguridad y alcalde auxiliar 2. Temor a la denuncia 3. No hay normativa para regular consumo y venta de alcohol 4. Poca participación comunitaria de la policía 5. Algunas comunidades no tienen alumbrado público
OPORTUNIDADES	AMENAZAS
1. Gestionar proyectos de prevención, cultura, deporte, zonas recreativas 2. Talleres de oficios y manualidades	1. Consumo de alcohol y drogas 2. Migración

3. Mayor atención a las mujeres (violencia de género)	
---	--

8.1.13 Eje Temático: Infraestructura Social

Departamento: Colón **Municipio:** Santa Fe
Fecha aprobación: 29/10/2019 **Eje temático:** Infraestructura Social

FORTALEZAS	DEBILIDADES
1. El 80% de las comunidades cuenta con energía eléctrica 2. Todas las comunidades cuentan con centros educativos 3. Contamos con centro de salud en todas las comunidades 4. La mayoría de las comunidades cuentan con centros comunales	1. Carreteras vulnerables 2. Falta de puentes y alcantarillado de carreteras 3. No se cuenta con médicos permanentes en el centro de salud 4. Cerco perimetral de escuelas en mal estado 5. Ineficiencia de las autoridades judiciales
OPORTUNIDADES	AMENAZAS
1. Aperturas de más centros de salud 2. Asignar más personal a los centros de salud 3. Extender carreras a los centros básicos 4. Mejoramiento de las vías de acceso	1. El efecto del cambio climático 2. El uso inadecuado de los recursos del estado

8.1.14 Eje Temático: Turismo

Departamento: Colón **Municipio:** Santa Fe
Fecha aprobación: 29/10/2019 **Eje temático:** Turismo

FORTALEZAS	DEBILIDADES
1. Se cuenta con una diversidad de atractivos: Posas, playas, comunidades, gastronomía, cultura.	1. El acceso difícil a comunidades atractivas

2. Identificación de zonas turísticas 3. Municipio seguro	2. Falta de una oficina municipal de turismo 3. Falta de conciencia por parte de algunos habitantes en la limpieza de solares
OPORTUNIDADES	AMENAZAS
1. Creación de zonas de recuperación pesquera con fines turísticos (Cayo Blanco) 2. Generación de empleos (Creando espacios comunitarios para el alojamiento de personas)	1. Pérdida de lengua materna 2. Reducción de nuestras playas 3. Falta de alojamiento para el turista

8.2 Visión Compartida Consolidada

Ser un municipio con capacidad técnica para atender a su población de forma integral con educación y salud de calidad, Fomentando espacios que generen empleos para satisfacer el bienestar de la familia, brindando servicios públicos de calidad, garantizando la seguridad de las familias y el aprovechamiento sostenible de los recursos naturales del municipio para el desarrollo del mismo.

8.3 Líneas estratégicas

1. Salud y educación de calidad
2. Generación de empleo
3. Altos niveles de seguridad ciudadana.
4. Buenas vías de acceso.
5. Servicios públicos de primera calidad.
6. Manejo sostenible de sus recursos naturales.

8.3.1 Línea Estratégica 1: Educación de Primera Calidad

Objetivos estratégicos

- Dotar a los centros educativos del municipio con las pruebas formativas mensuales.
- Gestión de docente para la ampliación y cobertura.
- Proveer apoyo logístico para los procesos de supervisión y capacitación docente.
- Construcción y/o reparación de centros educativos completos.
- Construcción de casa de las bibliotecas públicas.
- Mejorar las redes eléctricas de centros educativos con mayores necesidades.
- Dotar de mobiliario y equipo a los centros educativos con mayores necesidades.

Proyectos:

- Incrementar los indicadores de acceso, calidad y eficiencia en los centros educativos del municipio.
- Mejorar las condiciones físico-pedagógicas de los centros educativos del municipio.

8.3.2 Línea estratégica 2. Salud de Primera calidad

Objetivos Estratégicos

- Mejorar la atención en los centros de salud y mejorar la infraestructura de los centros asistenciales del municipio.
- Contar con personal especializado en todos los centros asistenciales del municipio y a la vez dotar de personal de enfermeras para cubrir vacaciones.

- Que exista una ambulancia en buen estado, que esté disponible las 24 horas para cualquier emergencia que presente un paciente con o sin dinero.
- Dotar de equipo especializado e insumos, medicamentos necesarios para la población.
- Contar con equipos médicos de odontólogos para los centros asistenciales.

Proyectos:

- Mejorar la estructura de los centros de salud existentes.
- Crear plazas de enfermería en los centros asistenciales para cubrir vacaciones
- Gestionar presupuesto para el mantenimiento de la ambulancia.
- Compra de una silla para uso de servicios odontológicos.
- Otros insumos necesarios para la población del municipio.

8.3.3 Línea Estratégica 3: Altos niveles de Seguridad

Objetivos

- Reducir los niveles de violencia
- Fortalecer la seguridad.
- Crear espacios recreativos.

Proyectos

- Mejoramiento del alumbrado público en zonas vulnerables.
- Charlas en centros educativos para fortalecer los valores morales.
- Establecer la organización de los comités de seguridad.
- Aplicación de leyes ya establecidas.
- Dar seguimiento a las denuncias.
- Construcción de una posta policial en la entrada del municipio.
- Dotar de más elementos de seguridad a todos los órganos competentes.

- Crear espacios recreativos a nivel municipal.
- Crear talleres de aprendizaje.
- Fomentar los deportes.
- Construcción de centros de capacitación y rehabilitación.

8.3.4 Línea Estratégica 4: Buenas Vías de Acceso

Objetivos

- Mejorar las vías de acceso terrestre en todo el municipio.
- Crear vías de acceso aéreo.
- Desarrollar la infraestructura marítima.

Proyectos:

- Conformación anual de las calles de terracería.
- Construcción de cunetas de concreto.
- Construcción de cajas puente.
- Pavimentación de calles en el casco urbano.
- Seguimiento de proyectos de pavimentación en las comunidades.
- Bacheo permanente de calles de concreto.
- Mejoramiento de calles

8.3.5 Línea Estratégica 4: Recursos Naturales y Medio Ambiente

Objetivos

- Brindar a la población agua de calidad y cantidad, para prevenir las enfermedades de origen hídrico proporcionando un medio ambiente saludable.

Proyectos:

- Reforestación de las microcuencas.
- Mejoramiento del sistema de agua (vía gravedad, Posos)

- Promoción y aplicación de la ley a las personas que infringen la ley
- Ampliación del sistema de agua en la zona urbana

Brindarle a la población un sistema adecuado y seguro de la disposición final de la basura para garantizar la no contaminación del medio ambiente y de las personas que trabajan en la limpieza de las calles.

8.4 Programación de Proyectos Estratégicos

PROGRAMACIÓN DEL PLAN DE INVERSIÓN MUNICIPAL PLURIANUAL (PROYECTOS ESTRATÉGICOS PRIORIZADOS POR LÍNEA ESTRATÉGICA DEL PLAN ESTRATÉGICO)

Departamento: COLÓN

Municipio: Santa Fe

Fecha aprobación: ___/___/_____

Línea Estratégica: SALUD Y NUTRICIÓN

Orden de Prioridad	Nombre del Proyecto	Ubicación	Costo Total	Años de Ejecución						Financiamiento	
				2023	2024	2025	2026	2027	2028	Municipal	Externo
1	+Campaña de limpieza de predios en la comunidad (Cementerio Municipal)	Todas las comunidades Guadalupe y san Antonio	Lps.1,000,000.00							Lps.100,000.00	Lps.900,000.00
2	+ equipamiento de laboratorio			x	x	x	x	x	x		
3	+ Construcción de crematorio Municipal										
4	+Campañas de vacunación	Todas las comunidades	Lps.480.000.00	x	x	x	x	x	x	Lps.80.000.00	Lps.400.000.00
5	+ Campaña de limpieza de predios en la comunidad										

7	+ apoyo en ayuda social	Todas las comunidades	Lps.100,000.00	x	x	x	x	x	x	Lps.5,000.00	Lps.95,000.00
8	+Campañas de vacunación	Todas las comunidades									
9	+Jornadas educativas prevención del Dengue		Lps.420,000.00	x	x	x	x	x	x	Lps.10,000.00	Lps.410,000.00
10	Campañas de vacunación	Todas las comunidades	Lps.420,000.00							Lps.10,000.00	Lps.410,000.00
11	+ Jornadas educativas prevención del Dengue										
12	+ Dotación de medicamentos para centros de salud										
13	+campaña de fumigación	Plan grande		X	x	x	x	x	x		
		Todo el municipio									
14	+ Campaña de abatización Educar a Familias sobre la prevención de IRAS y dengue Clásico.	Todas las comunidades		X	x	x	x	x	x	Lps.10,000.00	Lps.25,000.00
15	+ Capacitar y fortalecer la producción en huertos familiares y escolares.		Lps.35,000.00								

PROGRAMACIÓN DEL PLAN DE INVERSIÓN MUNICIPAL PLURIANUAL
(PROYECTOS ESTRATÉGICOS PRIORIZADOS POR LÍNEA ESTRATÉGICA DEL PLAN ESTRATÉGICO)

Departamento: Colón

Municipio: Santa Fe

Fecha aprobación: ___/___/_____

Línea Estratégica: Educación

Orden de Prioridad	Nombre del Proyecto	Ubicación	Costo Total	Años de Ejecución						Financiamiento	
				20	21	22	23	24	25	Municipal	Externo
16	+ Mejoramiento de todos los centros educativos del municipio	Todas las comunidades	Lps.1,700,000.00							Lps1,600,000.00	Lps.1,100,000.00
17	+ Dotación de material para trabajar en los centros educativos	Todas las comunidades		x	x	x	x	x	x		
18	+ construcción de auditorio en el instituto Juan José Laboriel	Santa fe									
19	+ Dotación de material didáctico para los centros de estudio	Todas las comunidades	Lps.100,000.00	x	x	x	x	x	x	Lps.100,000,00	Lps,90,000.00
20	+ Donación de galletas, confites y pastel para niños										
21	+Dotación de material para trabajar en los centros educativos		Lps.1,375,000.00	x	x	x	x	x	x	Lps.75,000.00 Lps.375.000.00	Lps.1, 300,000. Lps.1,000.000.00

22	+ Becas para alumnos de escasos recursos económicos.												
23	+ Reparación todos los centros educativos												
24	+Dotación de material para trabajar en los centros educativos		Lps.660,000.00	x	x	x	x	x	x	Lps.60,000.00	Lps.600,000.00		
25	+Reconstrucción de aulas inst. P.J.J. L	Santa fe											
26	+ Construcción del kínder	Todas las comunidades	Lps. 856.150.00										
27	+ Dotación de material para trabajar en los centros educativos	Todas las comunidades		x	x	x	x	x	x	Lps.210.150.00	Lps.,646.150.00		

**PROGRAMACIÓN DEL PLAN DE INVERSIÓN MUNICIPAL PLURIANUAL
(PROYECTOS ESTRATÉGICOS PRIORIZADOS POR LÍNEA ESTRATÉGICA DEL PLAN
ESTRATÉGICO)**

Departamento: Colón

Municipio: Santa Fe

Fecha aprobación: __/__/____

Línea Estratégica: Generación De Empleo

Orden de Prioridad	Nombre del Proyecto	Ubicación	Costo Total	Años de Ejecución						Financiamiento	
				2 0	2 1	2 2	2 3	2 4	2 5	Municipal	Externo
28	+Microempresa de sastrería	Santa fe	Lps.30,000.00	x	x	x	x	x	X	Lps.10,000.00	Lps. 20,000.00
29	+ Capacitación a jóvenes taller talla de madera	Todo el municipio	Lps.100,000.00	x	x	x	x	x	X	Lps,50,000.00	Lps.50,000.00
30	+ Microempresa de panadería	Buena vista	Lps.50,000.00	x	x	x	x	x	x	Lps.20,000.00	Lps.30,000.00

**PROGRAMACIÓN DEL PLAN DE INVERSIÓN MUNICIPAL PLURIANUAL
(PROYECTOS ESTRATÉGICOS PRIORIZADOS POR LÍNEA ESTRATÉGICA DEL PLAN
ESTRATÉGICO)**

Departamento: Colón

Municipio: Santa Fe

Fecha aprobación: __/__/____

Línea Estratégica: Altos Niveles De Seguridad

Orden de Prioridad	Nombre del Proyecto	Ubicación	Costo Total	Años de Ejecución						Financiamiento	
				2 0	2 1	2 2	2 3	2 4	2 5	Municipal	Externo
31	+ Implementación del programa de conciliación y mediación(Todo municipio) trabajo en conjunto con policía municipal y policía nacional	Todas las comunidades	Lps.120,000.00	x	x	x	x	x	x	Lps.20,000.00	Lps.100,000.00
32	Mejoramiento de posta Entrada del Municipio	Santa fe	Lps.200,000.00	x	x	x	x	x	x	Lps 100,000,00	Lps.100,000.00

Programación de Proyectos Estratégicos

PROGRAMACIÓN DEL PLAN DE INVERSIÓN MUNICIPAL PLURIANUAL (PROYECTOS ESTRATÉGICOS PRIORIZADOS POR LÍNEA ESTRATÉGICA DEL PLAN ESTRATÉGICO)

Departamento: Colón
Fecha aprobación: ___/___/___

Municipio: Santa Fe
Línea Estratégica: Buenas Vías De Acceso

Orden de Prioridad	Nombre del Proyecto	Ubicación	Costo Total	Años de Ejecución						Financiamiento		
				2 0	2 1	2 2	2 3	2 4	2 5	Municipal	Externo	
33	+ Reparación de la carretera la Trujillo betulia	Santa fe	Lps.1.400,000.00									
34	+ Instalación de sistema eléctrico col. Noel Ruiz	Santa fe		x	x	x	x	x	x		Lps.500,000.00	Lps.900,000.00
35	+Ampliación del proyecto de pavimentación a lo interno de la comunidad de santa fe	Santa fe										
36	+ Mantenimiento de calle principal. Sector montaña	San Antonio y esperancita	Lps.10,00,000.00									
37	*mejoramiento de carretera costera santa fe, Balfate	Betulia plan grande y quinito		x	x	x	x	x	x		Lps.1,000,000.00	Lps.9,000,000.00
38	+ Ampliación de proyecto de energía eléctrica(louba)	Santa fe										
39	+ Reparación y mejoramiento de carreteras y calles	Todas las com.	Lps,11,400,000.00	x	x	x	x	x	x		Lps.1,500,000.00	Lps.9,900,000.00

Programación de Proyectos Estratégicos

PROGRAMACIÓN DEL PLAN DE INVERSIÓN MUNICIPAL PLURIANUAL (PROYECTOS ESTRATÉGICOS PRIORIZADOS POR LÍNEA ESTRATÉGICA DEL PLAN ESTRATÉGICO)

Departamento: Colón

Municipio: Santa Fe

Fecha aprobación: ___ / ___ / ___

Línea Estratégica: Servicios Públicos De Primera Calidad

Orden de Prioridad	Nombre del Proyecto	Ubicación	Costo Total	Años de Ejecución						Financiamiento	
				20	21	22	23	24	25	Municipal	Externo
40	+ Construcción de crematorio Municipal + mejoramiento de sistema de agua Guadalupe	Todas las comunidades	Lps.1,000.000.00	x	x	x	x	x	x	Lps.100,000.00	Lps.900,000.00
41	+ Mejoramiento de todos los centros educativos del municipio	Todas las comunidades	Lps.500,000.00	x	x	x	x	x	x	L.100,000.00	L.400,000.00
42	Construcción de funeraria comunitaria	Santa fe	Lps.100,000.00	x	x	x	x	x	x	Lps.20,000.00	Lps.80,000.00
43	+ mejoramiento de escuela Corozalta	Todas las comunidades	Lps.100,000.00	x	x	x	x	x	x	Lps.10,000.00	L.90,000.00
44	+Reparación de calle del malecón Santafé	Santa fe	L..500.000.00	x	x	x	x	x	x	Lps.80.000.00	Lps.800,000.00
45	+ mantenimiento de crematorio Municipal	Todas las comunidades	L.880 ,000.00								
46	+ Construcción del proyecto de Agua potable (Primera etapa)	Col. Noel Ruiz	Lps. 350,000.00	x	x	x	x	x	x	Lps. 50,000.00	Lps.300,000.00
47	+Construcción del crematorio municipal (2)		Lps. 4.250.000.00	x	x	x	x	x	x	Lps.20.000.00	Lps.4.030.000.00

48	+ Mejoramiento del parque de la comunidad (Santa fe y san Antonio)	Todas las comunidades											
49	+ Construcción del centro comunal de esperancita y mirador												
50	+ Mejoramiento de tramo carretero												
51	+ Construcción de pila en las viviendas	Todas las comunidades	Lps,800,000.00								L.100,000.00	Lps.700,000.00	
52	+ Reparación de sistema eléctrico en el centro de salud de plan grande												
53	+ Reparación de carretera buena vista y Corozalta												
54	+ construcción de sistema eléctrico san Antonio Guadalupe			x	x	x	x	x	x				
55	+ Reparación de carretera principal y calles												
56	+ Cambio de postes dañados en el Municipio												
57	+ seguimiento de la segunda fase del cerco perimetral del cementerio público santa fe Guadalupe												
59	Reparación y mejoras de muelles en el municipio	Santa fe	Lps.1,000,000.00	x	x	x	x	x	x		Lps,200,000.00	Lps.800,000.00	
60	Construcción de corrales para mantener animales que vagabundean en las calles	Todo el municipio	Lps.50,000.00		x						Lps.10,000.00	Lps.40,000.00	

9 PLAN DE INVERSIÓN MULTISECTORIAL Y PLURIANUAL (PIMP)

Bloque
Temático:
Desarrollo
Productivo

9.1 Bloque Temático: Desarrollo Productivo

**PROGRAMACIÓN DEL PLAN DE INVERSIÓN MUNICIIPAL PLURIANUAL
PROYECTOS DE DESARROLLO PRODUCTIVO PRIORIZADOS POR CADA PLAN ZONAL**

Código	Orden de Prioridad	Nombre del Proyecto	Eje Temático	Aldea, Caserío, Barrio, Colonia o Intercomunitario	Costo Total	Años de Ejecución						Financiamiento	
						20	21	22	23	24	25	Municipal	Externo
P	DESARROLLO PRODUCTIVO ZONALES												
p-1	4	Creación de micro empresa artesanal	Turismo	Zona 05	L.90,000.00	X	X	X	X	X	X	L. 13,500.00	L. 76,500.00
p-2	4	Dotación de un área para la producción de leña	O. T	Zona 05	L.110,000.00	X	X	X	X	X	X	L. 16,500.00	L. 93,500.00
p-3	2	Creacion de microempresas de corte y confección, talleres de belleza, repostería, bisutería y creación de cajas rurales de ahorro y crédito.	GV Mujeres	Zona 05	L.240 ,000.00	X	X	X	X	X	X	L.36,000.00	L. 204,000.00
p-4	6	Creacion de huerto familiar de especies nativas	Salud y nutrición	Zona 05	L.100,000.00	X	X	X	X	X	X	L.15,000.00	L. 85,000.00
p-5	5	Crear micro empresa para crías de cerdos.	GV Mujeres	Zona 05	L.200,000.00	X	X	X	X	X	X	L.30,000.00	L.170.000.00
p-6	6	Creacion de una caja rural de ahorro y crédito	GV Mujeres	Zona 05	L.100,000.00	X	X	X	X	X	X	L.15,000.00	L. 85.000.00

P-26	2	Creacion de microempresas de corte y confección, talleres de belleza, repostería, bisutería y creación de cajas rurales de ahorro y crédito	GV Mujeres	Zona 03	L 70.000.00	X	X	X	X	X	X	L. 10,500 .00	L. 59,500 .00
P-27	5	Creacion De Microempresas De Tajadas	GV Mujeres	Zona 03	L.40.000.00	X	X	X	X	X	X	L.6.000.00	L.34,000.00
P-28	6	Creacion De Microempresas De Aceite De Coco	GV Mujeres	Zona 03	L 50.000.00	X	X	X	X	X	X	L. 7,500 .00	L. 42,500 .00
P-29	1	Creacion De Caja Rural De Ahorro Y Crédito.	Economía	Zona 03	L 100.000.00	X	X	X	X	X	X	L.15.000.00	L.85,000.00
P-30	5	Taller De Abonos Orgánicos Y Taller Sobre Agricultora Orgánica	Economía	Zona 03	L 100.000.00	X	X	X	X	X	X	L.15.000.00	L.85,000.00
P-31	1	Creacion De Mercado Local Para Venta De Productos Agropecuarios Y Pesca	Economía	Zona 03	L 780.000.00	X	X	X	X	X	X	L. 117,000 .00	L. 663,000 .00
P.-32	1	Equipamiento a Grupos De Pescadores	Seguridad Alimentaria	Zona 03	L.100.000.00	X	X	X	X	X	X	L.15.000.00	L.85,000.00
P-33	3	Organizar grupos de agricultores	Seguridad Alimentaria	Zona 03	L.20.000.00	X	X	X	X	X	X	L.3.000.00	L.17,000.00
P-34	6	Adquisición de semillas para agricultores	Seguridad Alimentaria	Zona 03	L. 160,000.00	X	X	X	X	X	X	L. 24,000.00	L. 136,000.00
P-35	2	Capacitacion Sobre Uso De Suelo a agricultores	Tierra	Zona 03	L. 10,000.00	x	x	x	x	x	x	L. 1,500.00	L. 8,500.00

P-36	1	Capacitacion y formación a pequeños emprendedores en atención al cliente	turismo	Zona 03	L. 200,000.00	X	X	X	X	X	X	L. 30,000.00	L. 170,000.00
	1	Creacion de microempresa de corte y confección	GV mujeres	Zona 2	L. 80,000.00	x	x	x	x	x	x	L. 12,000.00	L. 68,000.00
P-38	2	Implementación de curso de repostería	GV mujer	Zona 2	L. 60,000.00	x	x	x	x	x	x	L. 9,000.00	L. 51,000.00
P-39	1	adquisición de una procesadora y empacadora de lácteos	economía	Zona 2	L. 2,170,000.00	x	x	x	x	x	x	L. 325,500.00	L. 1,844,500.00
P-40	2	Cría de cerdo para destazo	economía	Zona 2	L. 400,000.00	x	x	x	x	x	x	L. 60,000.00	L. 340,000.00
P-41	3	Creacion de una granja para cría de engorde	economía	Zona 2	L. 160,000.00	x	x	x	x	x	x	L. 24,000.00	L. 136,000.00
P-42	4	Creacion de una caja rural	economía	Zona 2	L. 100,000.00	x	x	x	x	x	x	L. 15,000.00	L. 85,000.00
P-43	5	Creacion de bodega para almacenamiento de granos básicos	economía	Zona 2	L. 400,000.00	x	x	x	x	x	x	L.60,000.00	L.340,000.00
P-44	1	Creacion de huerto familiar	Seguridad alimentaria	Zona 2	L. 135,000.00	x	x	x	x	x	x	L. 20,250.00	L. 114,750.00
P-45	3	Siembra de cultivo de cacao	Seguridad alimentaria	Zona 2	L. 200,000.00	x	x	x	x	x	x	L. 30,000.00	L. 170,000.00
P-46	1	Creacion y funcionamiento de cooperativa	tierra	Zona 2	L.80,000.00	x	x	x	x	x	x	L. 12,000.00	L. 68,000.00
P-47	3	Capacitacion sobre la agricultura extensiva	tierra	Zona 2	L. 100,000.00	X	X	X	X	X	X	L. 15,000.00	L. 85,000.00
P-48	3	Elaboración de abonos orgánicos	Salud y nutrición	Zona 1	L. 112,000.00	X	X	X	X	X	X	L. 16,800.00	L. 95,200.00

P-49	5	Creacion de huerto familiar de especie nativos	Salud y nutrición	Zona 1	L. 200,000.00	x	x	x	x	x	x	L. 30,000.00	L. 170,000.00
P-50	1	Creacion de microempresa de corte y confección, belleza, repostería, bisutería	GV. mujeres	Zona 1	L. 350,000.00	X	X	X	X	X	X	L. 52,500.00	L. 297,500.00
P-51	1	Creacion de mercado local para venta de producto agropecuario	economía	Zona 1	L. 600,000.00	x	x	x	x	x	x	L. 90,000.00	L. 510,000.00
P-52	2	Creacion de agua rural de ahorro y crédito	economía	Zona 1	L. 60,000.00	x	x	x	x	x	x	L. 9,000.00	L. 51,000.00
P-53	4	Microempresa de panadería	economía	Zona 1	L. 180,000.00	x	X	X	X	X	X	L. 27,000.00	L. 153,000.00
P-54	5	Microempresa de cría de especie menor, cerdos y tilapias	economía	Zona 1	L. 240,000.00	X	X	X	X	X	X	L. 36,000.00	L. 204,000.00
P-55	1	Creacion de huertos familiares	Seguridad alimentaria	Zona 1	L. 1,650,000.00	x	x	x	x	x	x	L. 247,500.00	L. 1,402,500.00
P-56	3	organizar grupos de agricultores	Seguridad alimentaria	Zona 1	L. 100,000.00	X	X	X	X	X	X	L. 15,000.00	L. 85,000.00
P-57	4	Adquisición de semillas para agricultores	Seguridad alimentaria	Zona 1	L. 200,000.00	x	x	x	x	x	x	L. 30,000.00	L. 170,000.00
P-58	2	Capacitacion sobre valores Morales	participacion	Zona 1	L. 225,000.00	X	X	X	X	X	X	L. 33,750.00	L. 191,250.00
P-59	3	Charla sobre derechos humano	participacion	Zona 1	L.14,200.00	X	X	X	X	X	X	L. 2,130.00	L. 12,070.00
		TOTAL										L.2,024,430.00	L.11,471,270.00

**Bloque
Temático:
Desarrollo
Social.**

9.2 Bloque Temático: Desarrollo Social

Código	Orden de Prioridad	Nombre del Proyecto	Eje Temático	Aldea, Caserío, Barrio, Colonia o Intercomunitario	Costo Total	Años de Ejecución						Financiamiento	
						23	24	25	26	27	28	Municipal	Externo
S	DESARROLLO SOCIAL ZONALES												
S-1	1	Brigadas Médicas Móviles.	Salud y Nutrición	Zona 01	28,750.00	X	X	X	X	X	X	4,312.50	24,437.50
S-2	4	Charlas de prevención ETAS	Salud y Nutrición	Zona 01	L. 115,000.00	X	X	X	X	X	X	17,250.00	97,750.00
S-3	5	Obtención de becas para jóvenes de bajos recursos.	Educación	Zona 01	L.9,000,000.00	X	X	X	X	X	X	1,350,000.00	7,650,000.00
S-54	4	Creación de campeonatos deportivos.	Grupos vulnerables	Zona 01	L. 40,000.00	X	X	X	X	X	X	6,000.00	34,000.00
S-5	2	Taller de mecánica electricidad u oficio.	Grupos vulnerables	Zona 01	L.720,000.00	X	X	X	X	X	X	108,000.00	612,000.00
S-6	3	Capacitación y talleres de prevención en alcoholismo y drogadicción.	Grupos vulnerables.	Zona 01	240,000.00	X	X	X	X	X	X	36,000.00	204,000.00
S-7	1	Charlas de consejería sobre derechos humanos.	Grupos vulnerables	Zona 01	L. 80,000.00	X	X	X	X	X	X	12,000.00	68,000.00
S-8	3	Formación de Emprendurismo en diferentes temas sociales.	Grupos vulnerables	Zona 01	90,000.00	X	X	X	X	X	X	13,500.00	76,500.00

S-9	4	Brigada médica de atención personalizada a la mujer.	Grupos vulnerables	Zona 01	L. 80,000.00	X	X	X	X	X	X	12,000.00	68,000.00
S-10	1	Atención médica.	Grupos vulnerables	Zona 01	L. 100,000.00	X	X	X	X	X	X	15,000.00	85,000.00
S-11	2	Entrega de kit de higiene personal.	Grupos vulnerables	Zona 01	30,000.00	X	X	X	X	X	X	4,500.00	25,500.00
S-12	3	Capacitación sobre el manejo de agua.	Agua y Saneamiento	Zona 01	L. 225,000.00	X	X	X	X	X	X	33,750.00	190,250.00
S-13	3	Organización de grupos de agricultores.	Seguridad Alimentaria	Zona 01	L. 100,000.00	X	X	X	X	X	X	15,000.00	85,000.00
S-14	1	Capacitación a las organizaciones sociales en diversos temas.	Participación	Zona 01	351,000.00	X	X	X	X	X	X	52,650.00	298,350.00
S-15	2	Capacitación sobre valores morales.	Participación	Zona 01	450,000.00	X	X	X	X	X	X	67,500.00	382,500.00
S-16	3	Charla sobre derechos humanos.	Participación	Zona 01	L. 22,200.00	X	X	X	X	X	X	3,330.00	18,870.00
S-17	2	Proyecto control y prevención de violencia.	Seguridad Ciudadana	Zona 01	200,000.00	X	X	X	X	X	X	30,000.00	170,000.00
S-18	2	Adquisición de botiquín comunitario.	Salud y Nutrición	Zona 02	L. 80,000.00	X	X	X	X	X	X	12,000.00	68,000.00
S-19	4	Implementación de brigadas médicas.	Salud y Nutrición	Zona 02	L. 60,000.00	X	X	X	X	X	X	9,000.00	51,000.00
S-20	5	Capacitación a la familia sobre el tema de nutrición.	Salud y Nutrición	Zona 02	50,000.00	X	X	X	X	X	X	7,500.00	42,500.00
S-21	6	Implementación de campaña de vacunas.	Salud y Nutrición	Zona 02	L. 30,000.00	X	X	X	X	X		4,500.00	25,500.00

S-22	2	Dotación de material didáctico y mobiliario.	Educación	Zona 02	L. 180,000.00	X	X	X	X	X	X	27,000.00	153,000.00
S-23	4	Apertura de un centro de educación básica.	Educación	Zona 02	300,000.00	X	X	X	X	X	X	45,000.00	255,000.00
S-24	6	Apertura de programa de alfabetización.	Educación	Zona 02	L. 960,000.00	X	X	X	X	X	X	144,000.00	815,000.00
S-25	2	Giras educativas de recreo vías.	Grupos vulnerable	Zona 02	L. 100,000.00	X	X	X	X	X	X	15,000.00	85,000.00
S-26	1	Charlas a jóvenes sobre temas de autoestima.	Grupos vulnerable	Zona 02	L. 15,000.00	X	X	X	X	X	X	2,250.00	12,750.00
S-27	4	Talleres sobre capacitación en mecánica, cocina y costura.	Grupos vulnerable	Zona 02	300,000.00	X	X	X	X	X	X	45,000.00	255,000.00
S-28	2	Implementación de cursos de repostería.	Grupos vulnerable	Zona 02	L. 60,000.00	X	X	X	X	X	X	9,000.00	51,000.00
S-29	1	Adquisición de bono para la tercera edad.	Grupos vulnerable	Zona 02	50,000.00	X	X	X	X	X	X	7,500.00	4,500.00
S-30	2	Adquisición de bolsa solidaria para la tercera edad.	Grupos vulnerable	Zona 02	L. 175,000.00	X	X	X	X	X	X	26,250.00	148,750.00
S-31	3	Atención médica especializada para el adulto mayor.	Grupos vulnerable	Zona 02	L. 885,000.00	x	x	x	x	x	x	132,750.00	752,250.00
S-32	3	Dotación de material para techo y piso.	Vivienda	Zona 02	500,000.00	X	X	X	X	X	X	75,000.00	425,000.00
S-33	2	Talleres de capacitación sobre el tema de nutrición.	Seguridad Alimentaria	Zona 02	L. 40,000.00	X	X	X	X	X	X	6,000.00	34,000.00

S-34	1	Capacitación a las mujeres sobre la importancia de la participación comunitaria.	Participación	Zona 02	L. 40,000.00	X	X	X	X	X	X	6,000.00	34,000.00
S-35	2	Talleres sobre la igualdad de género.	Participación	Zona 02	40,000.00	X	X	X	X	X	X	6,000.00	34,000.00
S-36	3	Capacitación sobre valores morales y autoestima.	Participación	Zona 02	L. 40,000.00	X	X	X	X	X	X	6,000.00	34,000.00
S-37	4	Mejoramiento de cobertura telefónica.	Salud Y Nutrición	Zona 03	L. 100,000.00	X	X	X	X	X	X	15,000.00	85,000.00
S-38	1	Brigada medicas móviles.	Salud y Nutrición	Zona 03	L. 50,000.00	X	X	X	X	X	X	7,500.00	42,500.00
S-39	2	Compra de insumo para centros de salud.	Salud y Nutrición	Zona 03	60,000.00	X	X	X	X	X	X	9,000.00	51,000.00
S-40	5	Charla de prevención ETAS	Salud y Nutrición	Zona 03	L. 20,000.00	X	X	X	X	X	X	3,000.00	17,000.00
S-41	3	Dotación de insumos a la escuela.	Educación	Zona 03	100,000.00	X	X	X	X	X	X	15,000.00	85,000.00
S-42	5	Obtención de bacas paras bajos recursos.	Educación	Zona 03	L. 1,000,000.00	X	X	X	X	X	X	150,000.00	850,000.00
S-43	2	Taller de mecánica electricidad u otros oficios.	Grupos Vulnerables	Zona 03	L. 120,000.00	X	X	X	X	X	X	18,000.00	102,000.00
S-44	3	Capacitación de prevención de alcoholismo, drogadicción y ITS.	Grupos Vulnerables	Zona 03	L. 40,000.00	X	X	X	X	X	X	6,000.00	34,000.00
S-45	1	Charlas de consejería sobre derechos humanos.	Grupos Vulnerables	Zona 03	80,000.00	X	X	X	X	X	X	12,000.00	68,000.00

S-46	3	Formación de Emprendurismo en diferentes temas sociales.	Grupos Vulnerables	Zona 03	L. 90,000.00	X	X	X	X	X	X	12,500.00	76,500.00
S-47	4	Brigada médica de atención personalizada a la mujer.	Grupos Vulnerables	Zona 03	80,000.00	X	X	X	X	X	X	12,000.00	68,000.00
S-48	2	Organizar grupos de agricultores.	Seguridad Alimentaria	Zona 03	L. 20,000.00	X	X	X	X	X	X	3,000.00	17,000.00
S-49	1	Capacitación a las organizaciones locales.	Participación	Zona 03	210,000.00	X	X	X	X	X	X	31,500.00	178,500.00
S-50	3	Capacitación sobre valores morales.	Participación	Zona 03	L. 180,000.00	x	x	x	x	x	x	27,000.00	153,000.00
S-51	5	Charla sobre derechos humanos.	Participación	Zona 03	L. 100,000.00	X	X	X	X	X	X	15,000.00	85,000.00
S-52	2	Implementación de auxiliares comunales.	Seguridad Ciudadana	Zona 03	L. 50,000.00	X	X	X	X	X	X	7,500.00	42,500.00
S-53	3	Capacitación sobre valores morales.	Seguridad Ciudadana	Zona 03	L. 30,000.00	X	X	X	X	X	X	7,500.00	25,500.00
S-54	4	Proyecto control y prevención de violencia.	Seguridad Ciudadana	Zona 03	50,000.00	X	X	X	X	X	X	7,500.00	42,500.00
S-55	1	Brigadas médicas móviles.	Salud y Nutrición	Zona 04	50,000.00	X	X	X	X	X	X	7,500.00	42,500.00
S-56	5	Charlas de prevención ETAS.	Salud y Nutrición	Zona 04	20,000.00	X	X	X	X	X	X	3,000.00	17,000.00
S-57	3	Dotación de insumos a la escuela.	Educación	Zona 04	L. 100,000.00	X	X	X	X	X	X	15,000.00	85,000.00
S-58	5	Obtención de Becas para jóvenes de escasos recursos.	Educación	Zona 04	L. 100,000.00	X	X	X	X	X	X	15,000.00	85,000.00

S-59	4	Implementación de becas.	Grupos Vulnerables	Zona 04	L. 150,000.00	X	X	X	X	X	X	22,500.00	127,500.00
S-60	1	Creación de campeonatos deportivos juveniles.	Grupos Vulnerables	Zona 04	L. 60,000.00	X	X	X	X	X	X	9,000.00	51,000.00
S-61	2	Taller de refrigeración soldadura, mecánica, electricidad, u oficios varios.	Grupos Vulnerables	Zona 04	180,000.00	X	X	X	X	X	X	27,000.00	153,000.00
S-62	3	Capacitación y Talleres de Emprendurismo.	Grupos Vulnerables	Zona 04	60,000.00	X	X	X	X	X	X	9,000.00	51,000.00
S-63	1	Charlas de consejería sobre derechos humanos.	Grupos Vulnerables	Zona 04	L. 80,000.00	X	X	X	X	X	X	12,000.00	68,000.00
S-64	1	Capacitación a las organizaciones locales.	Participación	Zona 04	L. 200,000.00	X	X	X	X	X	X	30,000.00	170,000.00
S-65	3	Capacitación sobre valores morales.	Participación	Zona 04	L. 50,000.00	X	X	X	X	X	X	7,500.00	42,500.00
S-66	5	Charla sobre derechos humanos.	Participación	Zona 04	50,000.00	X	X	X	X	X	X	7,500.00	42,500.00
S-67	2	Implementación de auxiliares comunales.	Seguridad Ciudadana	Zona 04	L. 50,000.00	X	X	X	X	X	X	7,500.00	42,500.00
S-68	6	Capacitación sobre valores morales.	Seguridad Ciudadana	Zona 04	L. 20,000.00	X	X	X	X	X	X	3,000.00	17,000.00
S-69	7	Proyecto control y prevención de violencia.	Seguridad Ciudadana	Zona 04	50,000.00	X	X	X	X	X	X	7,500.00	42,500.00
S-70	2	Capacitación y formación a pequeños emprendedores en atención al cliente.	Turismo	Zona 04	L. 130,000.00	X	X	X	X	X		19,500.00	110,500.00
S-71	1	Brigadas médicas móviles.	Salud y Nutrición	Zona 05	L. 90,000.00	X	X	X	X	X	X	13,500.00	76,500.00

S-72	3	Equipamiento de laboratorio	Salud y Nutrición	Zona 05	L. 300,000.00	X		X		X		45,000.00	255,000.00
S-73	5	Charlas de prevención ETAS	Salud y Nutrición	Zona 05	L. 20,000.00	X	X	X	X	X	X	3,000.00	17,000.00
S-74	3	Donación de insumos a la escuela	Educación	Zona 05	L. 100,000.00	X	X	X	X	X	X	15,000.00	85,000.00
S-75	5	Obtención de becas para jóvenes de escasos recursos	Educación	Zona 05	L. 1,000,000.00	X	X	X	X	X	X	150,000.00	850,000.00
S-76	3	Capacitación el sobre cuidado del bosque	RR. NN	Zona 05	L. 20,000.00	X	X	X	X	X	X	3,000.00	17,000.00
S-77	2	Taller y capacitaciones de Mecánica, electricidad, u oficios varios.	Grupos Vulnerables	Zona 05	L. 180,000.00	X	X	X	X	X	X	27,000.00	153,000.00
S-78	3	Capacitación y Talleres de prevención de alcoholismo y drogadicción.	Grupos Vulnerables	Zona 05	L. 60,000.00	X	X	X	X	X	X	9,000.00	51,000.00
S-79	4	Creación de campamentos deportivos inter escolar.	Grupos Vulnerables	Zona 05	L. 80,000.00	X	X	X	X	X	X	12,000.00	68,000.00
S-80	5	Cabildo abierto infantil	Grupos Vulnerables	Zona 05	L. 120,000.00	X	X	X	X	X	X	18,000.00	102,000.00
S-81	6	Foro infantil	Grupos Vulnerables	Zona 05	L. 100,000.00	x	x	x	x	x	x	15,000.00	85,000.00
S-82	1	Charlas de consejería sobre derechos humanos	Grupos Vulnerables	Zona 5	L. 80,000.00	x	x	x	x	x	x	12,000.00	68,000.00
S-83	4	Brigada Médica de atención	Grupos Vulnerables	Zona 5	L. 80,000.00	x	x	x	x	x	x	12,000.00	68,000.00

		personalizada a la mujer												
S-84	2	Capacitación para uso de suelo de agricultores.	Tierra	Zona 5	L. 80,000.00	x	x	x	x	x	x	12,000.00	68,000.00	
S-85	1	Capacitación a las organizaciones locales.	Participación	Zona 5	L. 50,000.00	x	x	x	x	x	x	7,500.00	42,500.00	
S-86	3	Capacitación sobre valores morales.	Participación	Zona 5	L. 90,000.00	x	x	x	x	x	x	13,500.00	76,500.00	
S-87	5	Charlas sobre derechos humanos	Participación	Zona 5	L. 50,000.00	x	x	x	x	x	x	7,500.00	42,500.00	
S-88	1	Organizar comité de vigilancia.	Seguridad Ciudadana	Zona 5	L. 40,000.00	x	x	x	x	x	x	6,000.00	34,000.00	
S-89	3	Capacitación sobre valores morales.	Seguridad Ciudadana	Zona 5	L. 30,000.00	x	x	x	x	x	x	4,500.00	25,500.00	
S-90	4	Proyecto control y prevención de violencia en adolescentes.	Seguridad Ciudadana	Zona 5	L. 150,000.00	x	x	x	x	x	x	22,500.00	127,500.00	
S-91	2	Capacitación y formación a pequeños emprendedores en atención al cliente.	Turismo	Zona 5	L. 350,000.00	x	x	x	x	x	x	52,500.00	297,500.00	
		TOTAL										3,388,542.50	19,150,407.50	

**Bloque
Temático:
Infraestructura
Social.**

9.3 Bloque Temático: Infraestructura Social

Código	Orden de Prioridad	Nombre del Proyecto	Eje Temático	Aldea, Caserío, Barrio, Colonia o Intercomunitario	Costo Total	Años de Ejecución						Financiamiento	
						23	24	25	26	27	28	Municipal	Externo
IS	INFRAESTRUCTURA SOCIAL ZONALES												
IS-1	1	Proyecto de energía eléctrica fase 3	infraestructura	Zona 01	L. 220,000.00	X	X	X	X	X	X	33,000.00	187,000.00
IS-2	4	Construcción de letrinas	Agua y saneamiento	Zona 01	L. 50.000.00	X	X	X	X	X	X	10,000.00	40,000.00
IS-3	2	Construcción de puente y caja puente	infraestructura	Zona 01	1,480,000.00	X	X	X	X	X	X	222,000.00	1,258,000.00
IS-4	4	Construcción y reparación de centros educativos	infraestructura	Zona 01	L. 750,000.00	X	X	X	X	X	X	112,500.00	637,500.00
IS-5	3	Construcción y reparación de carretera, drenaje y alcantarillados	infraestructura	Zona 01	L. 20,475,000	X	X	X	X	X	X	3,071,250.00	17,403,750.00
IS-6	5	Construcción de centros asistenciales de salud	infraestructura	Zona 01	L. 350,000.00	X	X	X	X	X	X	52,500.00	297,500.00
IS-7	1	Construcción y mejoramiento de proyectos de agua	Agua y saneamiento	Zona 01	L. 1,050,000.00			X	X	X	X	157,500.00	892,500.00

IS-8	1	Construcción de vivienda	vivienda	Zona 01	L. 940,000.00	X	X	X	X	X	X	141,000.00	799,000.00
IS-9	3	Construcción de piso de concreto	vivienda	Zona 01	L. 220,000.00		X	X	X	X	X	33,000.00	187,000.00
IS-10	1	Construcción de parque infantil	GV Niñez	Zona 01	L. 250,000.00				X	X	X	37,500.00	212,500.00
IS-11	2	Construcción de comer infantil	GV Niñez	Zona 01	L. 300.000.00		X	X	X	X	X	45,000.00	255,000.00
IS-12	3	Construcción de juegos recreativos en las escuelas	GV Niñez	Zona 01	L. 450,000.00	X		X			X	67,500.00	282,500.00
IS-13	1	Construcción y mejoramiento de proyecto de agua	RRNN	Zona 01	L. 600,000.00	X		X			X	90,000.00	510,000.00
IS-14	4	Proyecto de construcción de una purificadora de agua y capacitación sobre uso y manejo de agua	RRNN	Zona 01	L. 200,000.00			x				30,000.00	170,000.00
IS-15	1	Mejoramiento y construcción de aulas	Educación	Zona 01	L. 750,000.00	X	X	X	X	X		112,500.00	637,500.00
IS-16	2	Construcción del cerco perimetral	Educación	Zona 01	L. 1,500,000.00	X	X					225,000.00	1,275,000.00
Is-17	4	Construcción de kínder	Educación	Zona 01	300,000.00		x	x				45,000.00	255,000.00
IS-18	2	Construcción de centro de salud	Salud y nutrición	Zona 01	300.000.00	X	x					45,000.00	255,000.00
IS-19	2	Construcción de una represa nueva	O.T	Zona 01	400.000.00	X	X					60,000.00	340,000.00

IS-20	3	Mejoramiento y mantenimiento de carreteras	O.T	Zona 01	L.580.000.00	X	X	X	X	X	X	87,000.00	493,000.00
IS-21	5	Construcción de gaviones	O.T	Zona 01	L.80.000.00		X		X	X	X	12,000.00	68,000.00
IS-22	1	Construcción de sistema hidroeléctrico	O.T	Zona 02	L.500,000.00	X	X					75,000.00	425,000.00
IS-23	1	Construcción de un centro de atención médica para adultos y niños	Salud y nutrición	Zona 02	L.150.000.00		X		X		X	22,500.00	127,500.00
IS-24	1	Mejoramiento de la escuela	educación	Zona 02	L.300,000.00	X	X	X	X	X	X	45,000.00	255,000.00
IS-25	3	Construcción y mantenimiento de kínder	educación	Zona 02	L.450.000.00	X	X	X	X	X	X	67,500.00	382,500.00
IS-26	5	Construcción del cerco de la escuela	educación	Zona 02	L.300.000.00	X	X	X	X	X	X	45,000.00	255,000.00
IS-27	1	Construcción de letrinas	Vivienda	Zona 02	L.200.000.00	X	X	X	X	X	X	30,000.00	170,000.00
IS-28	2	Construcción de vivienda	Vivienda	Zona 02	L.2,000.000.00	X	X	X	X	X	X	300,000.00	1,700,000.00
IS-29	3	Construcción y mejoramiento de puente de hamaca	infraestructura	Zona 02	L.700.000.00	X	X	X	X	X	X	105,000.00	595,000.00
IS-30	4	Construcción de un centro comunal	infraestructura	Zona 02	L.260.000.00	X	X	X	X	X	X	39,000.00	221,000.00
IS-31	3	Mejoramiento y mantenimiento de carretera	O.T	Zona 03	L.400.000.00	X						60,000.00	340,000.00
IS-32	5	Construcción de gaviones	O.T	Zona 03	L.80.000.00	X	X	X	X	X	X	20,000.00	60,000.00

IS-33	1	Mejoramiento y construcción de aulas	educación	Zona 03	L.359.000.00	X	X	X	X	X	X	53,850.00	305,150.00
IS-34	4	Construcción de aula de laboratorio	educación	Zona 03	L.1,000,000.00	X	X	X	X	X	X	150,000.00	850,000.00
IS-35	1	Construcción y mejoramiento de proyecto de agua	RRNN	Zona 03	L.600.000.00	X	X	X	X	X	X	90,000.00	510,000.00
IS-36	4	Construcción de una purificadora de agua y Capacitación sobre uso y manejo de agua	RRNN	Zona 03	L.100,000.00	X	X	X	X	X	X	15,000.00	85,000.00
IS-37	1	Construcción de parques infantiles	GV. Niñez	Zona 03	L.650.000.00	X	X	X	X	X	X	97,500.00	552,500.00
IS-38	2	Construcción de juego recreativos en escuelas	GV. Niñez	Zona 03	L.200.000.00	X	X	X	X	X	X	30,000.00	170,000.00
IS-39	1	Construcción de una cancha de basket ball	GV. Niñez	Zona 03	L.220.000.00	X	X	X	X	X	X	33,000.00	187,000.00
IS-40	1	Construcción de un centro de recreación para el adulto mayor	Grupo G.V tercera edad	Zona 03	L.250.000.00	X	X	X	X	X	X	37,500.00	212,500.00
IS-41	1	Construcción de viviendas	Vivienda	Zona 03	L.390.000.00	X	X	X	X	X	X	58,500.00	331,500.00
IS-42	2	Mejoramiento de vivienda	Vivienda	Zona 03	L.300.000.00	X	X	X	X			45,000.00	255,500.00
IS-43	3	Construcción de pisos de concreto	Vivienda	Zona 03	L.160.000.00	X	X	X	X			24,000.00	136,000.00
IS-44	4	Construcción de letrinas	Vivienda	Zona 03	L.60.000.00	X	x	x	x	x	x	9,000.00	51,000.00

IS-45	1	Construcción de enchapados y gaviones	Agua y saneamiento	Zona 03	L.110.000.00	X	x	x	x	x	x	16,500.00	93,500.00
Is-46	3	Construcción de una represa nueva	Agua y saneamiento	Zona 03	L.150.000.00	X	X		X	X		22,500.00	127,500.00
IS-47	4	Construcción de canal de aguas lluvias	Agua y saneamiento	Zona 03	L.90,000.00	X	X		X	X		13,500.00	76,500.00
IS-48	5	Construcción de cunetas	Agua y saneamiento	Zona 03	L.90.000.00	X	X	X	X			13,500.00	76,500.00
IS-49	1	Construcción de puente y caja puente	Infraestructura Social	Zona 03	L.400.000.00	X	X	X	X			60,000.00	340,000.00
IS-50	2	Reparación y mejoramiento de carretera, drenaje y alcantarillado	Infraestructura Social	Zona 03	L.300,000.00	X	X	X	X	X	X	45,000.00	255,000.00
IS-51	3	Construcción y reparación de centros educativos	Infraestructura Social	Zona 03	L.600.000.00	X	X	X	X			90,000.00	510,000.00
IS-52	4	Mejoramiento de centro asistenciales de salud	Infraestructura Social	Zona 03	L.350.000.00	X	X	X	X	X		52,500.00	297,500.00
IS-53	3	Construcción de cabañas	turismo	Zona 03	L.360.000.00	X	X	X	X			54,000.00	306,000.00
IS-54	2	Mejoramiento y mantenimiento de carretera	O.T	Zona 04	L.500,000.00	X	X	X	X			75,000.00	425,000.00
IS-55	3	Construcción de caja puente sobre quebrada el pato	O.T	Zona 04	L.250.000.00	X						37,500.00	212,500.00

IS-56	4	Contra parte para construcción de drenaje	O.T	Zona 04	L.200,000.00	x	x	X	x	x	x	30,000.00	170,000.00
IS-57	5	Construcción de gaviones	O.T	Zona 04	L.100.000.00	X	X	X	X	X		15,000.00	85,000.00
IS-58	1	Mejoramiento y construcción de aulas	educación	Zona 04	L.340,000.00	X	X	X	X	X	X	51,000.00	289,000.00
IS-59	2	Construcción y reparación de cerco perimetral	educación	Zona 04	L.400,000.00	X						60,000.00	340,000.00
IS-60	6	Construcción de un auditorio	educación	Zona 04	L.80,000.00	X						12,000.00	68,000.00
IS-61	7	Construcción de una aula tecnológica	educación	Zona 04	L.200,000.00	X	X	X	X			30,000.00	170,000.00
IS-62	1	Construcción y mejoramiento de proyecto de agua	RRNN	Zona 04	L.450.000.00		X					67,500.00	382,500.00
IS-63	1	Construcción de parque infantil	GV niñez	Zona 04	L.400.000.00	X		X		X		60,000.00	340,000.00
IS-64	2	Construcción de juegos recreativos en las escuelas	GV niñez	Zona 04	L.500,00.00	X						75,000.00	425,000.00
IS-65	1	Construcción de un polideportivo	GV niñez	Zona 04	L.300,000.00	X	X					45,000.00	255,000.00
IS-66	1	Construcción de casetas para ventas	GV mujeres	Zona 04	L.60,000.00	X	X	X				9,000.00	51,000.00
IS-67	1	Construcción de edificio para el adulto mayor	GV tercera edad	Zona 04	L.250.000.00		X	X	X			37,500.00	212,500.00
IS-68	1	Construcción de vivienda	vivienda	Zona 04	1,070,000.00	X	X	X	X			160,500.00	909,500.00

IS-69	2	Mejoramiento de techo	viviendas	Zona 04	L.175,000.00	X	X	X	X	X	x	26,250.00	148,750.00
IS-70	3	Construcción de letrina	vivienda	Zona 04	L.80,000.00	X	X	X	X			37,500.00	68,000.00
IS-71	4	Mejoramiento de vivienda	vivienda	Zona 04	L.250,000.00	X	x	x	x	x	x	37,500.00	212,500.00
IS-72	1	Construcción y mejoramiento de sistema de agua	Agua y saneamiento	Zona 04	L.300.000.00	X	x	x	x	x	x	45,000.00	255,000.00
IS-73	3	Construcción de una escuela de arte y cultura	participación	Zona 04	L.100.000.00	X						15,000.00	85,000.00
IS-74	3	Construcción de una posta policial	seguridad	Zona 04	L.100,000.00	X	X	X	X			15,000.00	85,000.00
IS-75	1	Reparación de puente hamaca	Infraestructura Social	Zona 04	L.250,000.00	X	X	X	X			37,500.00	212,500.00
IS -76	2	Construcción de puentes y caja puentes	Infraestructura Social	Zona 04	L.950,000.00	X	X	X	X	X		142,500.00	807,500.00
IS -77	3	Finalización de construcción de cerco perimetral del cementerio	Infraestructura Social	Zona 04	L.200.000.00	X	x	x	x	x	x	30,000.00	170,000.00
IS -78	4	Construcción y reparación de centro educativos	Infraestructura Social	Zona 04	L.500.000.00	X	x	x	x	x	x	75,000.00	425,000.00
IS -79	6	Pavimentación de calle principal	Infraestructura Social	Zona 04	L.1,000,000.00	X	x	x	x	x		150,000.00	850,000.00
IS -80	1	Construcción de cabaña en la playa	turismo	Zona 04	L.450.000.00	X	X	X	X			67,500.00	382,500.00
IS -81	1	Construcción del parador fotográfico	turismo	Zona 05	L.90.000.00	X	X	X	X			13,500.00	76,500.00
IS-82	2	Construcción de cabañas	turismo	Zona 05	L.400,000.00	X	X	X	X			60,000.00	340,000.00

IS-83	2	Construcción de construcción de una represa nueva	O. T	Zona 05	L.550,000.00	X	X	X	X	X	X	82,500.00	467,500.00
IS-84	2	Construcción de materno infantil	Salud y Nutrición	Zona 05	L.1.200,000.00	X	X	X	X	X	X	180,000.00	1,020,000.00
IS-85	1	Mejoramiento y construcción de aulas	Educación	Zona 05	L. 1,000,000.00	X	X	X	X	X	X	150,000.00	850,000.00
IS-86	2	Construcción de cerco perimetral	educación	Zona 05	L.800,000.00	X	X	X	X	X	X	120,000.00	680,000.00
IS-87	4	Mejoramiento de kínder	Educación	Zona 05	L.250.000.00	X	X	X	X	X	X	37,500.00	212,500.00
IS-88	1	Construcción y mejoramiento del sistema de agua	RRNN	Zona 05	L. 690,000.00	X	X	X	X	X	X	103,500.00	76,500.00
IS-89	5	Construcción de fogones Lorena	RRNN	Zona 05	L.90.000.00	X	X	X	X	X	X	13,500.00	76,500.00
IS-90	1	Construcción de parque infantil	GV niñez	Zona 5	L. 150,000.00	x	x	x	x	x	x	22,500.00	127,500.00
IS-91	2	Construcción de comedor infantil	GV niñez	Zona 5	L. 300,000.00	X	X	X	X	X	X	45,000.00	255,000.00
IS-92	3	Construcción De Juego Recreativos En La Escuela	GV niñez	Zona 5	L. 380,000.00	X	X	X	X	X	X	57,000.00	323,000.00
IS-93	9	Mejoramiento De La Cancha Del Instituto Polivalente Juan José Laboriel	GV niñez	Zona 5	L.200,000.00	X	X	X	X	X	X	30,000.00	170,000.00
IS-94	1	Construcción De Un Local Para El Adulto Mayor	GV Tercera Edad	Zona 5	L. 200,000.00		X	X	X	X	X	30,000.00	170,000.00
IS-95	1	Construcción De Vivienda Nuevas	Vivienda	Zona 5	L. 770,000.00	X	X	X	X	X	X	115,500.00	654,500.00

IS-96	2	Mejoramiento De Techos	Vivienda	Zona 5	L. 245,000.00	X	X	X	X	X	X	36,750.00	208,250.00
IS-97	3	Construcción De Piso De Concreto	Vivienda	Zona 5	L. 280,000.00	x	x	x	x	x	X	42,000.00	238,000.00
IS-98	4	Mejoramiento De Vivienda	Vivienda	Zona 5	L. 310,000.00	x	x	x	x	x	x	46,500.00	263,500.00
IS-99	3	Construcción De Tanque De Agua	Agua Y Saneamiento	Zona 5	L. 300,000.00		X	X	X	X	X	45,000.00	255,000.00
IS-100	4	Construcción de alcantarillado	infraestructura	Zona5	L. 90,000.00	X	X	X	X	X	X	13,500.00	76,500.00
IS-101	2	Mejoramiento de la jefatura municipal de policía	Seguridad ciudadana	Zona 5	L. 100,000.00	X	X	X	X	X	X	15,000.00	85,000.00
IS-102	6	Construcción y seguimiento de barrera de mitigación y gaviones	Agua y saneamiento	Zona 5	L. 7,000,000.00	X	X	X	X	X	X	1,050,000.00	5,950,000.00
IS-103	7	Construcción y seguimiento de enchape	Agua y saneamiento	Zona5	L. 500,000.00	X	X	X	X	X	X	75,000.00	425,000.00
IS-104	3	Construcción de una casa de arte cultural	participación	Zona5	L. 250,000.00	x	x	x	x	x	x	37,500.00	212,500.00
IS-105	1	Proyecto de energía eléctrica	Infraestructura social	Zona5	L. 450,000.00	x	x	x	x	x	x	67,500.00	382,500.00
IS-106	2	Construcción De Puente Y Caja Puente Pasa Mano	Infraestructura social	Zona5	L. 900,000.00	x	x	x	x	x	x	135,000.00	765,000.00
IS-107	3	Construcción de pavimentación, apertura y reparación de	infraestructura	Zona5	L. 1,000.000.00	x	x	x	x	x	x	150,000.00	850,000.00

		carretera, drenaje y alcantarillado											
IS-108	4	Construcción de auditorio del instituto I.J.J. L	Infraestructura social	Zona5	L. 4,000,000.00		x	x	x	x	x	600,000.00	3,400,000.00
IS-109	5	Construcción y reparación de centros educativos	infraestructura	Zona5	L. 1,500,000.00	x	x	x	x	x	X	225,000.00	1,275,000.00
IS-110	6	Construcción de materno infantil	infraestructura	Zona5	L. 1,000,000.00	x	x	x	x	x	x	150,000.00	850,000.00
IS-111	7	Construcción y Mejoramiento de gradería del campo de futbol.	infraestructura	Zona5	L. 4,000,000.00	X	X	X	X	X	X	600,000.00	3,400,000.00
IS-112	8	Mejoramiento De La Cancha De Basquetbol	infraestructura	Zona5	L.300,000.00							45,000.00	255,000.00
		TOTAL										12,347,100.00	69,142,900.00

Bloque Temático Ambiente.

9.4 Bloque Temático: Desarrollo Ambiental

Código	Orden de Prioridad	Nombre del Proyecto	Eje Temático	Aldea, Caserío, Barrio, Colonia o Intercomunitario	Costo Total	Años de Ejecución						Financiamiento	
						23	24	25	26	27	28	Municipal	Externo
A	AMBIENTAL												
A-1	1	Saneamiento de la microcuenca	Ordenamiento Territorial	Zona 01	550,000.00	X	X	X	X	X	X	82,500.00	467,500.00
A-2	2	Reforestación de áreas degradadas	RR. NN	Zona 02	50,000.00	X	X	X	X	X	X	7,500.00	42,500.00
A-3	1	Donación de fogones Lorena	RR. NN	Zona 02	400,000.00	X	X	X	X	X	X	60,000.00	340,000.00
A-4	3	Formación de comité de vigilancia de flora y fauna	RR. NN	Zona 02	60,000.00	X	X	X	X	X	X	9,000.00	51,000.00
A-5	1	Proyecto de agua potable	Agua y Saneamiento	Zona 02	300,000.00	X	X	X	X	X	X	45,000.00	255,000.00
A-6	2	Proyecto de saneamiento y reforestación de las microcuencas de agua potable.	RR. NN	Zona 03	115,000.00	X	X	X	X	X	X	17,250.00	97,750.00
A-7	2	Proyecto de reforestación	Agua y Saneamiento	Zona 03	85,500.00	X	X	X	X	X	X	12,750.00	72,750.00
A-8	1	Delimitación de la comunidad	Tierra	Zona 03	50,000.00	X	X	X	X	X	X	7,500.00	42,500.00

A-9	3	Castración de terreno	Tierra	Zona 03	50,000.00	X	X	X	X	X	X	7,500.00	42,500.00
A-10	1	Organizar comité de vigilancia.	Seguridad Ciudadana	Zona 03	46,000.00	X	X	X	X	X	X	6,900.00	39,100.00
A-11	4	Saneamiento de la microcuenca	Ordenamiento Territorial	Zona 03	500,000.00	X	X	X	X	X	X	75,000.00	425,000.00
A-12	2	Proyecto de saneamiento y reforestación de las microcuencas de agua potable.	RR. NN	Zona 04	210,000.00	X	X	X	X	X	X	31,500.00	178,500.00
A-13	2	Proyecto de reforestación y saneamiento de la microcuenca de agua.	Agua y Saneamiento	Zona 04	165,000.00	X	X	X	X	X	X	24,750.00	140,250.00
A-14	3	Obtención de espacios para creación de crematorio de basura.	Agua y Saneamiento	Zona 04	425,000.00	X	X	X	X	X	X	63,750.00	361,250.00
A-15	1	Delimitación entre el territorio de río.	Tierra	Zona 04	100,000.00	X	X	X	X	X	X	15,000.00	85,000.00
A-16	1	Saneamiento de la cuenca	Ordenamiento Territorial	Zona 05	400,000.00	X	X	X	X	X	X	60,000.00	340,000.00
A-17	4	Dotación de un área para la producción de leña.	Ordenamiento Territorial	Zona 05	110,000.00	X	X	X	X	X	X	16,500.00	93,500.00

A-18	2	Proyecto de saneamiento y reforestación de las microcuencas de agua potable	RR.NN	Zona 05	50,000.00	X	X	X	X	X	X	7,500.00	42,500.00
A-19	2	Proyecto de reforestación y saneamiento de la microcuenca de agua.	Agua y Saneamiento	Zona 05	165,000.00	X	X	X	X	X	X	24,750.00	140,250.00
A-20	3	Obtención de espacios para creación de crematorio de basura.	Agua y Saneamiento	Zona 05	125,000.00	X	X	X	X	X	X	18,750.00	106,250.00
A-21	6	Ampliación de sistema de distribución de agua.	Agua y Saneamiento	Zona 05	180,000.00	X	X	X	X	X	X	27,000.00	153,000.00
A-22	1	Delimitación entre el territorio.	Tierra	Zona 05	50,000.00	X	X	X	X	X	X	7,500.00	42,500.00
A-23	3	Legalización total de los predios que no están legalizados.	Participación	Zona 05	180,000.00	X	X	X	X	X	X	27,000.00	153,000.00
		TOTAL.										654,900.00	3,711,600.00

Bloque Temático
Proyectos
Estratégicos

9.5 Temático: Proyectos Estratégicos

Código	Orden de Prioridad	Nombre del Proyecto	Eje Temático	Aldea, Caserío, Barrio, Colonia o Intercomunitario	Costo Total	Años de Ejecución						Financiamiento	
						23	24	25	26	27	28	Municipal	Externo
E		ESTRATEGICOS											
E.1	1	construcción de espacio para elaboración de abono orgánico	Recursos Nat. Y ambiente		600,000.00	x	x	x	x	x	X	100,000.00	500,000.00
E.2	2	Mantenimiento de plantas naturales de la zona	Recursos Nat. Y ambiente	Todo el municipio	50,000.00	x	x	x	x	x	x	7,500.00	42,500.00
E.3	3	Construcción de viveros de plantas ornamentales	Recursos naturales y ambiente	Todo el municipio	90,000.00	x	x	x	x	x	x	13,500.00	76,500.00
E-4	4	Delimitación de las zonas pesqueras	Recursos naturales y ambiente	Todo el municipio	200,000.00	x	x	x	x	x	x	30,000.00	170,000.00
E-5	5	Organizar caja de ahorro para pescadores	Economía	Todo el municipio	300,000.00	x	x	x	x	x	x	100,000.00	200,000.00
E.6	6	Implementar inversiones estratégicas con pescadores	economía	Todo el municipio	220,000.00	x	x	x	x	x	x	33,000.00	187,000.00
E.7	7	Proyecto de electrificación	infraestructura	Todo el municipio	500,000.00	x	x	x	x	x	x	75,000.00	425,000.00

E.8	8	Proyecto hidroeléctrico comunitario	infraestructura	Samaria, fortuna	800,000.00	x	x	x	x	x	x	120,000.00	680,000.00
E.9	9	Contratación de personal para atención al adulto mayor	G.V tercera edad	Todo el municipio	200,000.00	x	x	x	x	x	x	30,000.00	170,000.00
E.10	10	Acondicionamiento de oficina de turismo	turismo	Santa fe	100,000.00	x	x	x	x	x	x	15,000.00	85,000.00
E.11	11	Equipamiento de la oficina de turismo	turismo	Santa fe	400,000.00	x	x	x	x	x	x	60,000.00	340,000.00
E.12	12	Construcción de carretera costera y sector montaña	Infraestructura social	Santa fe, Balfate	2,000,000.00	x	x	x	x	x	x	300,000.00	1,700,000.00
E.13	13	Construcción de obra de mitigación gaviones y malecón.	Infraestructura social	Todo el municipio	300,000.00	X	x	x	x	x	x	100,000.00	200,000.00
E.14	14	construcción de graderías en campo de futbol	Infraestructura social	Santa fe, San Antonio, Guadalupe	300,000.00	x	x	x	x	x	x	100,000.00	200,000.00
E.15	15	Construcción de puente y rio moja Way	Infraestructura social	Santa fe	300,000.00	x	X					100,000.00	200,000.00
E.16	16	Pavimentación de calle principal Trujillo-santa fe	Infraestructura social	Santa fe	#####	x	X	x	x	x	x	3,750,000.00	21,250,000.00
E.17	17	Construcción de canal aguas lluvias	Infraestructura social	Santa fe, San Antonio, Guadalupe	400,000.00	x	x	x	x	x	x	100,000.00	300,000.00
E.18	18	Construcción de un centro integral para el adulto mayor	G.V tercera edad	Santa fe	150,000.00	x	x	x	x	x	x	50,000.00	100,000.00

E.19	19	Pavimentación del casco urbano de santa fe	Infraestructura social	Santa fe	300,000.00	X	x	x	x	x	x	100,000.00	200,000.00
E.20	20	Cambio de Postes Dañados en el Municipio	Infraestructura social	Todo el Municipio	59,833.62	X						9,833.62	50,000.00
E.21	21	Construcción centro de salud sector montaña	salud	Sector montaña	300,000.00	X	x	x	x			100,000.00	200,000.00
E.22	22	Construcción de una sala materno infantil	salud	Santa fe	500,000.00	x	x	X	x	x	x	75,000.00	425,000.00
E.23	23	Reparación de centros educativos	educación	Todo el municipio	200,000.00	X	X	X	X			30,000.00	170,000.00
E.24	24	Creación de sala de cómputo(laboratorio)	educación	San Antonio, santa fe, Guadalupe y quinito	600,000.00	X						90,000.00	510,000.00
E.25	25	Dotación de mobiliario y equipo escolar	educación	Todo el municipio	100,000.00	X	X	x	x	x	x	15,000.00	85,000.00
E.26	26	Adquisición de una ambulancia	salud	Todo el municipio	1,000,000.00	X	X	x	x	x	x	150,000.00	850,000.00
E.27	27	Implementación de programa de becas	educación	Todo el municipio	270,000.00	X	x	x	x	x	x	40,500.00	229,500.00
E.28	28	Apoyo a equipo de futbol del municipio (uniforme, pelotas, gastos de viaje, transporte)	Seguridad ciudadana	Todo el municipio	150,000.00	x	X	x	x	x	x	22,500.00	127,500.00
E.29	29	Manejo del sistema de agua	Agua y saneamiento	Todo el Municipio	80,000.00	x	x	X	x	x	x	12,000.00	68,000.00

E.30	30	Perforación de pozos	Agua y saneamiento	Santa fe, san Antonio y Guadalupe	350,000.00	X	x	x	x	x	X	52,500.00	297,500.00
E.31	31	Construcción de sistema de agua por gravedad	Agua y saneamiento	Todo el municipio	200,000.00	x	x	X	x	x	x	30,000.00	170,000.00
E.32	32	Construcción caja puente	infraestructura	Santa fe quebrada (tulio castillo)	250,000.00		x	x	x	x	x	37,500.00	212,500.00
E.33	33	Construcción caja puente	infraestructura	Santa fe quebrada (NJOY)	250,000.00	x	x	x	x	x	x	37,500.00	212,500.00
E.34	34	Construcción y ampliación sistema de electrificación	Seguridad ciudadana	Guadalupe Tres mujeres	400,000.00	x	x	x	x	x	x	250,000.00	150,000.00
E.35	35	Ampliación proyecto de electrificación	Seguridad ciudadana	las brisas	400,000.00	x	x	x	x	x	X	200,000.00	200,000.00
E.36	36	Electrificación Louba – funeraria	Seguridad ciudadana	Santa fe Louba	300,000.00		x	x	x	x	x	150,000.00	150,000.00
E.37	37	Mejoramiento del sistema solar oficinas municipales	Seguridad ciudadana	Santa fe	250,000.00		x	x	x	x	X	100,000.00	150,000.00
E.38	38	Electrificación exterior escuela Dionicio de herrera	Seguridad ciudadana	Santa fe	460,000.00		x	x	x	x	x	400,000.00	60,000.00
E.39	39	Mantenimiento de muelle municipal	turismo	Santa fe	100,000.00							50,000.00	50,000.00
E.40	40	Construcción de parado fotográfico	turismo	Santa fe san Antonio, Guadalupe	350,000.00							150,000.00	200,000.00
TOTAL												7,186,333.62	31,593,500.00

9.6 Bloque Temático: Sectoriales o Especiales

Código	Orden de Prioridad	Nombre del Proyecto	Eje Temático	Aldea, Caserío, Barrio, Colonia o Intercomunitario	Costo Total	Años de Ejecución						Financiamiento	
						23	24	25	26	27	28	Municipal	Externo
SE		SECTORIALES O ESPECIALES											
SE-1		1. Desarrollar al menos un evento de la campaña Pescando Para La Vida para reconocer públicamente a pescadores artesanales con comportamientos de pesca responsable.	Eje marino costero: 1. Comportamientos responsables	Todo el municipio	L60,000.00		X		X		X	51,000.00	9,000.00
SE-2		2. Desarrollar cabildos abiertos ambientales y culturales sobre la importancia de la pesca responsable.	Eje marino costero: 1. Comportamientos responsables	Todo el municipio	L0.00	X	X	X	X	X	X	0.00	0.00

SE-3	3. Realizar actividades de la campaña Pescando Para La Vida a través de las festividades del municipio (deportes y ferias)	Eje marino costero: 1. Comportamientos responsables	Todo el municipio	L60,000.00	X	X	X	X	X	X	51,000.00	9,000.00
SE-4	4. Desarrollar actividades o eventos de campaña para promover el registro de pescadores y capturas, respetar las regulaciones pesqueras, considerando aquellas vinculadas a la pesca artesanal: competencia de cayucos a vela, canoas, pesca deportiva, entre otras de interes comunitario.	Eje marino costero: 1. Comportamientos responsables	Todo el municipio	L70,000.00	X	X	X	X	X	X	59,500.00	10,500.00

SE-5	5. Diseñar e implementar una campaña informativa para crear conciencia sobre las regulaciones, reportes de capturas, registro de pescadores y los beneficios de realizar una pesca sostenible.	Eje marino costero: 1. Comportamientos responsables	Todo el municipio	L60,000.00	X	X	X	X	X	X	51,000.00	9,000.00
SE-6	6. Elaborar un plan de acción anual sobre el registro general de pescadores y registro de capturas del municipio.	Eje marino costero: 1. Comportamientos responsables	Todo el municipio	L0.00	X	X	X	X	X	X	0.00	0.00
SE-7	7. Apoyar a la DIGEPESCA en el registro general de pescadores del municipio: socialización, logística y recursos técnicos.	Eje marino costero: 1. Comportamientos responsables	Todo el municipio	L50,000.00	X	X	X	X	X	X	42,500.00	7,500.00
SE-8	8. Apoyar el registro de capturas a través del uso de la aplicación OurFish con los pescadores artesanales del municipio.	Eje marino costero: 1. Comportamientos responsables	Todo el municipio	L30,000.00	X	X	X	X	X	X	25,500.00	4,500.00

SE-9	1. Financiar la participación de pescadores artesanales en reuniones con gobierno central y organismos regionales para presentar las iniciativas locales (12 Millas Náuticas y ZRP).	Eje Marino Costero: 2. Acceso preferente a comunidades	Todo el municipio	L50,000.00	X		X		X			42,500.00	7,500.00
SE-10	2. Identificar desafíos y soluciones para la gestión de los recursos marino costeros a través de reuniones con autoridades municipales en las comunidades.	Eje Marino Costero: 2. Acceso preferente a comunidades	Todo el municipio	L30,000.00	X	X	X	X	X	X		25,500.00	4,500.00
SE-11	3. Desarrollar y/o ejecutar un plan de recuperación local (por ejemplo, post COVID o post desastres naturales) para apoyar la pesca artesanal.	Eje Marino Costero: 2. Acceso preferente a comunidades	Todo el municipio	L50,000.00	X	X	X	X	X	X		42,500.00	7,500.00

SE-12	4. Apoyar el encuentro entre Clubes de Ahorro; y emprendedores de las comunidades costera del municipio para identificar necesidades y oportunidades de alternativas económicas	Eje Marino Costero: 2. Acceso preferente a comunidades	Todo el municipio	L420,000.00	X	X	X	X	X	X	357,000.00	63,000.00
SE-13	5. Crear clubes de ahorro e implementar educación financiera; conectar a los clubes con instituciones financieras; y crear y fortalecer a los grupos de pescadores y/o empresas que apoyen el manejo sostenible de la pesca.	Eje Marino Costero: 2. Acceso preferente a comunidades	Todo el municipio	L300,000.00	X	X	X	X	X	X	255,000.00	45,000.00
SE-14	1. Crear y fortalecer cuerpos de manejo comunitario para la gestión de las Zonas de Recuperación Pesquera, Áreas de Acceso Manejado y las Áreas Marinas Protegidas.	Eje Marino Costero: 3. Comunidades participativas	Todo el municipio	L200,000.00	X	X	X	X	X	X	170,000.00	30,000.00

SE-15	2. Crear e implementar un plan de ordenamiento pesquero para la Zona de Manejo Especial para la Pesca Artesanal Responsable.	Eje Marino Costero: 3. Comunidades participativas	Todo el municipio	L60,000.00	X	X	X	X	X	X	51,000.00	9,000.00
SE-16	3. Desarrollar cabildos abiertos municipales sobre la gestión de los recursos marino costeros y la pesca artesanal.	Eje Marino Costero: 3. Comunidades participativas	Todo el municipio	L30,000.00	X	X	X	X	X	X	25,500.00	4,500.00
SE-17	4. Desarrollar 2 talleres sobre los roles, funciones, responsabilidades y derechos para el ordenamiento pesquero. Utilizar las redes sociales y medios de comunicación para difundir los mensajes.	Eje Marino Costero: 3. Comunidades participativas	Todo el municipio	L40,000.00		X		X			34,000.00	6,000.00

SE-18	1. Emitir y socializar ordenanzas municipales para la declaratoria de Zonas de Recuperación Pesquera y áreas de acceso manejado.	Eje Marino costero: 4. Recuperación de ecosistemas	Todo el municipio	L20,000.00	X	X	X	X	X	X	17,000.00	3,000.00
SE-19	2. Crear, instalar y monitorear boyas para demarcación de las Zonas de Recuperación Pesquera Cayo Blanco y Bajo Seco y/o nuevas que surjan; crear rótulos informativos sobre la importancia y regulaciones de las Zonas de Recuperación Pesquera; Realizar actividades de control y vigilancia en coordinación con las comunidaes locales.	Eje Marino costero: 4. Recuperación de ecosistemas	Todo el municipio	L200,000.00	X	X	X	X	X	X	170,000.00	30,000.00

SE-20	3. Apoyar el levantamiento de líneas bases biológicas y socioeconómicas para crear Zonas de Recuperación Pesquera y/o áreas de acceso manejado.	Eje Marino costero: 4. Recuperación de ecosistemas	Todo el municipio	L160,000.00	X	X	X	X	X	X	136,000.00	24,000.00
SE-21	4. Incluir dentro de los planes anuales, el monitoreo biológico de las Zonas de Recuperación Pesquera.	Eje Marino costero: 4. Recuperación de ecosistemas	Todo el municipio	L80,000.00	X	X	X	X	X	X	68,000.00	12,000.00
SE-22	5. Gestionar la emisión de acuerdos ministeriales para crear Zonas de Recuperación Pesquera y/o Áreas de Acceso Manejado.	Eje Marino costero: 4. Recuperación de ecosistemas	Todo el municipio	L50,000.00	X	X	X	X	X	X	42,500.00	7,500.00

SE-23	6. Elaborar Planes de Trabajo para cada Zona de Recuperación Pesquera y/o áreas que serán gestionadas bajo derechos de acceso, en coordinación con los cuerpos de manejo de cada área.	Eje Marino costero: 4. Recuperación de ecosistemas	Todo el municipio	L50,000.00	X	X	X	X	X	X	42,500.00	7,500.00
SE-24	1. Capacitar a los técnicos municipales y/o miembros de las comunidades en temas relacionados a la pesca sostenible y regulaciones pesqueras.	Eje marino costero:5. Fortalecimiento de capacidades	Todo el municipio	L20,000.00	X	X	X	X	X	X	17,000.00	3,000.00
SE-25	2. Desarrollar talleres comunitarios para compartir el conocimiento y las habilidades de los técnicos municipales capacitados en la pesca sostenible.	Eje marino costero:5. Fortalecimiento de capacidades	Todo el municipio	L30,000.00	X	X	X	X	X	X	25,500.00	4,500.00

SE-26	3. Identificar oportunidades de financiamiento para la gestión de los recursos marino costero a nivel gubernamental, sector privado, socios / ONG, y financiamiento innovador.	Eje marino costero:5. Fortalecimiento o de capacidades	Todo el municipio	L10,000.00	X	X	X	X	X	X	8,500.00	1,500.00
SE-27	4. Asignar recursos técnicos y financieros para las actividades de control y vigilancia de las Zonas de Recuperación Pesqueras y las Áreas de Acceso Manejado.	Eje marino costero:5. Fortalecimiento o de capacidades	Todo el municipio	L30,000.00	X	X	X	X	X	X	25,500.00	4,500.00
SE-28	1. Participar presencial o virtualmente en cualquier reunión, evento o sesión de aprendizaje organizada por la Red de Alcaldes Coastal 500.	Eje Marino Costero: 6. Aprendizaje e intercambio	Todo el municipio	L20,000.00	X	X	X	X	X	X	17,000.00	3,000.00

SE-29	2. Promover a través de la Red de Alcaldes Coastal 500, las redes sociales, intercambios y reuniones virtuales y/o presenciales, las historias de éxito del municipio.	Eje Marino Costero: 6. Aprendizaje e intercambio	Todo el municipio	L20,000.00	X	X	X	X	X	X	17,000.00	3,000.00
SE-30	Mejorar la organización comunitaria en temas de Gestion de riesgo	Emergencia y Gestion de riesgo	Todo el municipio	L100,000.00	X	X	X	X	X	X	85,000.00	15,000.00
SE-31	Rotular las zonas de peligro en el municipio	Emergencia y Gestion de riesgo	Todo el municipio	L250,000.00	X	X	X	X	X	X	212,500.00	37,500.00
SE-32	Desarrollar programas de formación para los miembros de las estructuras comunitarias en temas de gestion de riesgo y atención de desastres	Emergencia y Gestion de riesgo	Todo el municipio	L300,000.00	X	X	X	X	X	X	255,000.00	45,000.00
SE-33	Desarrollar programas de fromación para los centros educativos en temas de gestion de riuerso y desastres	Emergencia y Gestion de riesgo	Todo el municipio	L100,000.00	X	X	X	X	X	X	85,000.00	15,000.00

SE-34	Compra de equipos de comunicación que sean funcionales para la comunicación en las comunidades	Emergencia y Gestion de riesgo	Todo el municipio	L100,000.00	X	X	X	X	X	X	85,000.00	15,000.00
-------	--	--------------------------------	-------------------	-------------	---	---	---	---	---	---	-----------	-----------

L3,050,000.00

2,592,500.00

457,500.00

10 PLAN DE INVERSIÓN MUNICIPAL ANUAL (PIMA 2023)

SECRETARÍA DE DERECHOS HUMANOS, JUSTICIA, GOBERNACIÓN Y DESCENTRALIZACIÓN

Dirección General de Fortalecimiento Municipal (DGFL)

PLAN DE INVERSIÓN PACTO MUNICIPAL



DEPARTAMENTO : COLON

MUNICIPIO : SANTA FE

AÑO: 2023

Nº	Nº de Proyecto	Código/ Objeto del Gasto	Nombre del Proyecto	Ubicación Exacta del Proyecto		Presupuesto Aprobado	Fondos Utilizados	
				Urbano	Rural		Propios	Transferencias
				Barrio / Colonia	Aldea / Caserio			
1	2	3	4	5	6	7	12	13
VIDA MEJOR								
1			<u>SECTOR DE SALUD</u>					

	1.1	42410	Acondicionamiento Del Centro De Salud Friton Guadalupe			50,000.00		50,000.00
	1.2	42410	Acondicionamiento Centro De Salud Quinito			50,000.00		50,000.00
	1.3	42410	Construccion y acondicionamiento de una sala de maternidad sanabajo (santa fe)			450,000.00		450,000.00
	1.4	42410	acondicionamiento centro de salud plan grande			50,000.00		50,000.00
			SUB TOTAL			550,000.00	-	600,000.00
2			<u>SECTOR EDUCACIÓN</u>					
	2.1	23100	Mejoramiento De la Escuela Jose Cecilio Del Valle De La Comunidad de San Antonio			100,000.00		100,000.00
	2.2	23100	Mejoramiento Del Cerco de la Escuela PROHECO DIONICIO DE HERRERA De La Comunidad De la Esperancita			120,000.00		120,000.00
	2.3	23100	Construccion De Una Escuela ANGELINA UGALDEZ De La Comunidad De La Fortuna			75,000.00		75,000.00
	2.4	23100	Mejoramiento De La Escuela BLANCA KAWAS de la Comunidad Del Mirador			75,000.00		75,000.00

	2.5	23100	Contraparte Para La Construcción De Un Aula En La Escuela ATENEA De La Comunidad de Quinito			170,000.00		170,000.00
	2.6	23100	Mejoramiento del cerco perimetral Escuela EL PORVENIR de la comunidad de Plan Grande			170,000.00		170,000.00
	2.7	23100	Mejoramiento de la Escuela LUIS BERNARDEZ SATUYE de la comunidad de Guadalupe			75,000.00		75,000.00
	2.8	23100	Mejoramiento de la escuela CARMELITA MARTINEZ de la comunidad de Corozalta			175,000.00		175,000.00
	2.9	23400	Reparación Del Techo Del Instituto Juan Jose Laboriel En La Comunidad De Santa Fe Barrio (Sararia)			120,000.00		120,000.00
			SUB TOTAL			1,080,000.00	-	1,080,000.00
3			<u>SECTOR VIVIENDA</u>					
	3.1	41230	Contraparte Para Construcción Y Mejoramiento De Viviendas De La Comunidad De Guadalupe			30,000.00		30,000.00
	3.2	41230	Contraparte Para Construcción Y Mejoramiento De Viviendas De La Comunidad De Santa Fe			30,000.00		30,000.00

	3.3	41230	Contraparte Para Construcción Y Mejoramiento De Viviendas De La Comunidad De San Antonio			30,000.00		30,000.00
	3.4	41230	Contraparte Para Construcción Y Mejoramiento De Viviendas De La Comunidad De Betulia			30,000.00		30,000.00
	3.5	41230	Contraparte Para Construcción Y Mejoramiento De Viviendas De La Comunidad De Plan Grande			30,000.00		30,000.00
	3.6	41230	Contraparte Para Construcción Y Mejoramiento De Viviendas De La Comunidad De Quinito			30,000.00		30,000.00
	3.7	41230	Contraparte Para Construcción Y Mejoramiento De Viviendas De La Comunidad De La Esperancita			30,000.00		30,000.00
	3.8	41230	Contraparte Para Construcción Y Mejoramiento De Viviendas De La Comunidad De Las Brisas			30,000.00		30,000.00
	3.9	41230	Contraparte Para Construcción Y Mejoramiento De			30,000.00		30,000.00

			Viviendas De La Comunidad De El Mirador					
	4	41230	Contraparte Para Construccion Y Mejoramiento De Viviendas De La Comunidad De Col. Suyapa			30,000.00		30,000.00
	4.1	41230	Contraparte Para Construccion Y Mejoramiento De Viviendas De La Comunidad De Buena Vista			30,000.00		30,000.00
	4.2	41230	Contraparte Para Construccion Y Mejoramiento De Viviendas De La Comunidad De Corozalta			30,000.00		30,000.00
	4.3	41230	Contraparte Para Construccion Y Mejoramiento De Viviendas De La Comunidad De La Fortuna			30,000.00		30,000.00
	4.4	41230	Contraparte Para Construccion Y Mejoramiento De Viviendas De La Comunidad De La Union			30,000.00		30,000.00
	4.5	41230	Contraparte Para Construccion Y Mejoramiento De Viviendas De La Comunidad De Samaria			30,000.00		30,000.00

	4.6	41230	Mantenimiento Y Mejoramiento De Viviendas Varias			30,000.00		30,000.00
			SUB TOTAL			480,000.00	0.00	480,000.00
4			<u>SECTOR SOCIAL (NIÑEZ, ADOLESCENCIA Y MUJER)</u>					
	4.3	47240	Construccion de Parque Infantil de la comunidad de Quinto			10,000.00		10,000.00
	4.4	47240	Construccion De Parque Infantil De La Comunidad De Sararia-Santa Fe			100,000.00		100,000.00
	4.5	47240	Construccion De Juegos Recreativos La Esperancita			100,000.00		100,000.00
	4.6	47240	Construccion De Parque Infantil De La Comunidad De Guadalupe			100,000.00		100,000.00
			SUB TOTAL			310,000.00	0.00	310,000.00
5			<u>SECTOR CULTURA, DEPORTES Y PARTICIPACION CIUDADANA</u>					
	5.1	23400	Mantenimiento Cancha De Basquet En La Comunidad De San Antonio			100,000.00		100,000.00
	5.2	23400	Acondicionamiento cancha de futbol (plan grande)			100,000.00		100,000.00
	5.3	23400	Construccion de gaviones (betulia)			50,000.00		50,000.00

	5.4	23400	Reposicion de postes y cambio de lamparas (Todod Municipio)			100,000.00		100,000.00
	5.5	23400	Construccion de enchapados calle hacia la escuela jose cecilio del valle Kakaton San Antonio)			100,000.00		100,000.00
	5.6	23400	Mantenimiento Del Parque Municipal del Barrio Bayeira-Santa Fe			50,000.00		50,000.00
	5.7	23400	Mantenimiento Del Parque Municipal El Centro-San Antonio			100,000.00		100,000.00
	5.8	23400	Reparacion Centro Comunal Del Barrio Bayeira-Santa Fe			130,000.00		130,000.00
			SUB TOTAL			730,000.00	-	730,000.00
6			<u>SECTOR SEGURIDAD</u>					
	6.1	42900	Iluminacion Cancha De Futbol En El Barrio Sararia			150,000.00		150,000.00
	6.2	42900	Iluminacion Cancha De Futbol En La Comunidad De El Mirador			120,000.00		120,000.00
	6.4	42900	Iluminacion Cancha De Futbol En La Comunidad De Las Brisas			120,000.00		120,000.00
	6.5	42900	Iluminacion Cancha De Futbol En La Comunidad De La Union			100,000.00		100,000.00
		42900	Iluminacion Cancha De Futbol En La Comunidad De La Col. Suyapa-			100,000.00		100,000.00

			SUB TOTAL			590,000.00	0.00	590,000.00
7			<u>TURISMO, SECTOR PRODUCTIVIDAD, APOYO A LA PEQUEÑA Y MEDIANA EMPRESA Y TURISMO</u>					
	7.1	41240	Instalacion De Establecimiento Para Proyectos (AGRICOLAS Y PECUARIOS)			120,000.00		120,000.00
	7.2	41240	Instalacion De Sistemas De Riesgos En Huerto Escolar En Las Comunidades Del Municipio			150,000.00		150,000.00
	7.3	23400	Delimitacion Y Demarcacion De Arecife CAYOS LUCAS En La Comunidad De Santa Fe			150,000.00		150,000.00
	7.4	23100	Finalizacion Del Acondicionamiento Oficina De Turismo En El Barrio Bayeira Santa Fe			200,000.00		200,000.00
	7.5	47210	Construccion De Parador Turistico Y Fotografico En El Barrio De Bayeira Santa Fe			250,000.00		250,000.00
	7.6	47210	Construccion De Parador Turistico Y Fotografico En La Comunidad De San Antonio			200,000.00		200,000.00
	7.7	23400	Mantenimiento Del Muelle Municipal De La Comunidad De Santa Fe			250,000.00		250,000.00

		47210	Construccion de parador turistico y fotografico en la comunidad de guadalupe			150,000.00		150,000.00
			SUB TOTAL			1,470,000.00	-	1,470,000.00
<u>SECTOR INFRAESTRUCTURA</u>								
8			<u>SECTOR SANEAMIENTO</u>					
	8.1	23400	Finalizacion Del Sistema De Agua Potable El Mirador II Etapa (Instalacion de Linea de Conduccion)			450,000.00		450,000.00
	8.2	23400	Construccion De Gaviones En Sitios Vulnerables Todo Municipio			100,000.00		100,000.00
	8.3	23400	Construccion De Canal De Aguas Lluvias Todo Municipio			100,000.00		100,000.00
	8.4	23400	construccion de sistema abastecimiento de agua (sararia)			150,000.00		150,000.00
			SUB TOTAL			800,000.00	-	800,000.00
9			<u>SECTOR DE ELECTRIFICACIÓN</u>					
	9.2	42900	Compra de materiales y equipo para proyectos de electrificacion tramo sector San Antonio-Guadalupe			100,000.00		100,000.00
	9.3	42900	Compra de materiales y equipo para proyectos de electrificacion sector			100,000.00		100,000.00

			Sararia-Noel Ruiz Santa Fe					
	9.6	42900	Compra De Materiales Y Equipo Para Proyectos De Electrificacion Sector Playa En La Comunidad De San Antonio			100,000.00		100,000.00
	9.7	42900	Compra De Materiales Y Equipo Para Proyectos De Electrificacion en la comunidad de La Union			100,000.00		100,000.00
	9.8	42900	Compra De Materiales Y Equipo Para Proyectos De Electrificacion Sector Louba-Santa Fe			100,000.00		100,000.00
	9.9	42900	Ampliacion Proyecto De Electrificacion Las Brisas			100,000.00		100,000.00
	10	42900	Electrificacion Externa Escuela Dionicio De Herrera Santa Fe			100,000.00		100,000.00
	10.1	42900	Mejoramiento del sistema energia solar municipal en la comunidad de santa fe			100,000.00		100,000.00
	10.2	42900	Ampliacion y construccion del sistema de electrificacion TRES MUJERES (Guadalupe)			120,000.00		120,000.00
			SUB TOTAL			920,000.00	0.00	920,000.00
10			<u>SECTOR RED VIAL</u>					
	10.1	23400	Reparacion De Puente De Hamaca Comunidad De Buena Vista			100,000.00		100,000.00

	10.2	47210	Construccion De Graderillas En El Campo De Futbol De La Comunidad De San Antonio			120,000.00		120,000.00
	10.3	47210	Finalizacion De La Construccion De Graderillas En El Campo De Futbol Del Barrio Sabanabajo-Santa Fe			130,000.00		130,000.00
	10.4	23400	Mantenimiento De La Cancha De Basquet De La Comunidad De Santa Fe			150,000.00		150,000.00
	10.5	23400	Construccion Y Acondicionamiento De Cancha De Futbol De La Comunidad De Corozalta			130,000.00		130,000.00
	10.6	47210	Construccion De Gaviones De La Comunidad De Manati			100,000.00		100,000.00
	10.7	47210	Construccion De Cunetas De La Comunidad De La Esperancita			200,000.00		200,000.00
	10.8	47210	Construccion De Enchapados Y Cunetas Barrio Sararia-Santa Fe			200,000.00		200,000.00
	10.9	47210	Construccion De Enchapado Barrio Friton-Guadalupe			200,000.00		200,000.00
	11	47210	Construccion De Graderillas Campo De Futbol En La Comunidad De Guadalupe			150,000.00		150,000.00
	11.1	23400	Mantenimiento De Carretera Tramo Costero Santa Fe-Balfate			270,397.00	100,000.00	170,397.00

	11.2	23400	Mantenimiento De Carretera Tramo Costero Trujillo-Guadalupe			200,000.00	100,000.00	100,000.00
	11.3	23400	Mantenimiento De Carretera Tramo Costero Betulia-La Fortuna			150,000.00	50,000.00	100,000.00
	11.4	23400	Mantenimiento De Carretera Tramo Costero Guadalupe-La Esperancita			117,465.30	67,465.30	50,000.00
	11.5	23400	Mantenimiento De Carretera Tramo Costero San Antonio-La Union			290,000.00	240,000.00	50,000.00
	11.6	23400	Mantenimiento De Carretera Tramo Costero Corozalta-Buena Vista			250,000.00	150,000.00	100,000.00
	11.7	47210	Contraparte Para Pavimentacion De La Calle Principal (Santa Fe)			350,000.00	250,000.00	100,000.00
	11.8	47210	Contraparte Para Pavimentacion De La Calle Principal (San Antonio)			400,000.00	350,000.00	50,000.00
	11.9	47210	Contraparte Para Pavimentacion De La Calle Principal (Guadalupe)			550,000.00	500,000.00	50,000.00
	12	47210	Construccion De Caja Puente Corozalta Viejo (Corozalta Viejo)			300,000.00	250,000.00	50,000.00
	12.1	23400	Mantenimiento calle alterna casco urbano en la comunidad de santa fe			650,000.00	600,000.00	50,000.00
	12.2	23400	Acondicionamiento de tramo camino real Guadalupe-Betulia			312,546.47	240,000.00	72,546.47
			SUB TOTAL			5,320,408.77	2,897,465.30	2,422,943.47

11			FONDO DE TRANSPARENCIA MUNICIPAL					
	11.1	55110	CUOTA TSC		Tegucigalpa	150,084.33		150,084.33
	11.2	54200	CUOTA AMHON		Tegucigalpa	20,040.79		20,040.79
	11.3	54200	CUOTA MAMUGAH		Trujillo	378,212.52		378,212.52
			SUB TOTAL			548,337.64		548,337.64
TOTAL PLAN DE INVERSION ANUAL						12,798,746.41	2,897,465.30	9,951,281.11

CAPITULO IX

11 ORGANIZACIÓN PARA LA GESTION DEL PLAN

11.1 Organización Social Comunitaria

Cada una de las comunidades, barrios y colonias del Municipio de Santa Fe, se encuentran conformados por patronatos en casos especiales son las Juntas de Agua las que se desempeñan como figura constitucional según las leyes Municipales, los cuales tienen el compromiso de velar por el desarrollo de su comunidad, sector y las familias que lo componen, mediante la gestión y ejecución de programas y proyectos de beneficio para toda la ciudadanía, su papel es fundamental ya que representan los intereses de un sector de manera imparcial y equitativa, y sin ningún interés en particular, sino que buscan el bienestar común de mujeres y varones de todas las edades, para mejorar su nivel de vida, sus condiciones. Cada patronato está regido bajo un reglamento para orientar el fortalecimiento y organización comunitaria, estableciendo un sistema de papeles que han de desarrollar para trabajar juntos de forma insuperable y que se alcancen los objetivos trazados en cada una de sus necesidades. De igual forma se busca el fortalecimiento a la participación comunitaria de toda la población de una comunidad y así mismo se dé la creación y capacitación de nuevos líderes, suministrando a la comunidad un valioso instrumento que delimita las actividades, responsabilidades y funciones de cada uno para incrementar la participación de la ciudadanía en cada una de las organizaciones.

También intervienen otras organizaciones sociales, colectivos, deportivas, religiosas, educativas entre otras, las cuales deben de trabajar coordinadamente con los patronatos para que se tracen metas y objetivos en común, que representen el sentir y pensar de la población, y esa manera lograr las metas planteadas, lo que permitirá lograr el desarrollo completo de la comunidad, promover la participación y convivencia ciudadana, fomentar el bienestar comunitario, mediante convenios o tratados con el gobierno local o externo, o la intervención de organizaciones, instituciones y cooperaciones nacionales e internacionales. Y finalmente sea trabajado un Plan de Desarrollo Comunitario (PDC) Entendiendo como un proceso que, sobre la base de un análisis de la

situación pasada (línea base), define los objetivos que se pretenden alcanzar hacia el futuro, estableciendo medidas y actividades a ejecutar en un tiempo determinado y con recursos específicos, lo que su socialización y gestión será responsabilidad de cada sector como actores claves y luchadores.

Esta herramienta de planificación permite lograr que la propia comunidad sea responsable directa de su desarrollo y destino, y en aquellas situaciones en las cuales no tengan condiciones locales, deben solicitar el apoyo a entidades externas que impulsan el desarrollo integral, tales como la municipalidad, instituciones gubernamentales, organizaciones privadas, ONG Y Cooperaciones nacionales e internacionales que intervienen en la localidad.

11.2 Organización Municipal

La Municipalidad como órgano de gobierno y administrador del Municipio que corresponda, dotada de personalidad jurídica y derecho público cuya finalidad es lograr el bienestar de los habitantes, promover el desarrollo completo y la preservación del medio ambiente, según lo establece la ley de Municipalidades, conformado por una Corporación Municipal integrado por el Alcalde Municipal acompañado con 6 regidores electos por un por un periodo de cuatro años, la cual tiene la gran responsabilidad de legislar, deliberar y aprobar los diferentes programas y proyectos que benefician a la ciudadanía y que deben de ser construidas por los mismos líderes, de igual forma consta de varias gerencias incluyendo principalmente: **Jefatura de recursos Humano, Desarrollo Comunitario, Unidad de Medio Ambiente, Unidad de Catastro, Oficina de la Mujer, Departamento de Justicia Municipal, Presupuesto Municipal, CODEM, Oficina de la niñez y Juventud, Oficina de Turismo, Contadora , Tesorería, Caja, Unidad Técnica, Auditoría interna, policía municipal** y un amplio número de departamentos con funciones y responsabilidades definidas, así como los objetivos y resultados a alcanzar a corto y mediano plazo, mediante una eficiente gestión pública Municipal.

Uno de los grandes pilares que guiara el desarrollo del Municipio es el Plan de Desarrollo del Municipio.

El modelo de gestión municipal está enfocado en brindar respuesta rápida a los problemas del Municipio de forma ordenada y precisa, mediante el diseño y desarrollo de estrategias que ayuden a lograr los objetivos planteados mediante una alta participación social y comunitaria, superando la cultura paternalista, para convertirla en un trabajo de corresponsabilidad compartida, donde predomine el bienestar colectivo de los habitantes, anteponiendo los intereses comunes al individual, para lograr oportunidades de crecimiento equitativas con mayor énfasis en los grupos en condiciones de vulnerabilidad (mujeres, niñez, juventud, tercera edad y personas con capacidades especiales.)

Funciones de cada uno de los organismos municipales:

1. **Corporación Municipal:** La Corporación Municipal es la máxima autoridad del municipio y el órgano deliberativo de la Municipalidad, el cual está integrado por el alcalde, Vice-Alcalde, y seis Regidores electos en forma directa por el pueblo.
- 2.
3. **Alcalde Municipal:** Es la máxima autoridad ejecutiva dentro del término municipal, y sancionará los acuerdos, ordenanzas y resoluciones emitidas por la Corporación Municipal, convirtiéndolas en normas de obligatoriedad cumplimiento para los habitantes y demás autoridades.
4. **Unidad Técnica:** Análisis de estudios de proyectos para construcción de sistemas de abastecimiento de agua, alcantarillado sanitario, rellenos sanitarios, pavimentación de calles, parques etc.)
5. **Presupuesto Municipal:** Realizar el recaudo y custodia de los fondos, garantías y valores municipales; así como también de la ejecución de los diversos pagos que efectúa la Municipalidad. Ejercer control, custodia y registro de los fondos municipales que se recauden y de las erogaciones efectuadas, haciendo cumplir los requerimientos del presupuesto y de las disposiciones legales de la Ley de Municipalidades del Tribunal Superior de Cuentas.
6. **Departamento de Justicia Municipal:** Velar por la seguridad de la comunidad, el cumplimiento de disposiciones municipales y otras leyes relativas a este campo, su fundamento esta proporcionado por la Ley de Policía y Convivencia Social, así como los reglamentos, disposiciones y

ordenanzas municipales, del cual es garante de cumplimiento.

7. **Departamento de Catastro:** Departamento responsable de ejecutar el levantamiento catastral e inventario de los bienes inmuebles urbanos y rurales del término municipal y de mantener actualizado el registro y avalúos de los mismos, como base para la planificación del desarrollo del municipio.
8. **Desarrollo Comunitario:** Este departamento es el encargado de promover, planificar, organizar, dirigir, coordinar y supervisar todas las actividades tendientes a incentivar la participación ciudadana, la capacitación comunitaria y el desarrollo local, Apoyan este departamento la Oficina Municipal de la Mujer, Programa de la Juventud Niñez y Adolescencia y La UMA, (Unidad Municipal Ambiental) en relación y colaboración del resto de los diferentes departamentos.
9. **UMA:** Es la Unidad responsable de la protección, conservación de los ecosistemas, atención a la problemática ambiental, el manejo de recursos naturales y el ecoturismo del municipio igual que la prevención de desastres naturales. El trabajo es revisado por medio de los resultados obtenidos y a través de los informes periódicos que debe presentar a su jefe inmediato, Promover y planificar campañas educativas en materia de ambiente, gestión de riesgo, uso y manejo del agua, desechos sólidos que incorporen a la comunidad. Analizar y proponer medidas para la ornamentación de la ciudad, el uso racional y manejo sostenible de los recursos naturales a fin de preservarlos, medidas de control de contaminantes, evitar la deforestación, deterior del medio ambiente, cumplimiento de ordenanzas para el cuidado del medio ambiente.
10. **OMM:** Las funciones principales de la Oficina Municipal de la Mujer, es propiciar la amplia participación de la mujer, incorporándola al proceso de desarrollo sostenible, promoviendo y protegiendo sus derechos, intensificando esfuerzos para disfrutar a fin de obtener respeto y protección las actividades que realiza, así como proporcionar a las líderes de las comunidades los conocimientos apropiados para búsqueda del equilibrio para asegurar su participación.
11. **CODEM:** Identificar los lugares vulnerables del municipio y mantener informada a la población de los cambios y amenazas climáticas.

11.3 Papel Institucional

El Municipio cuenta con un gran respaldo y reconocimiento a nivel local, por los diferentes procesos en temas de producción, Pesqueros, contamos con la participación de la Mancomunidad de Municipios Garífunas MAMUGAH, Secretaria de Salud, Secretaria de Educación, Red Solidaria del municipio, centros de salud, COPECO, Iglesia Católica, la existencia de estas instituciones, organizaciones y cooperaciones son muy importantes ya que intervienen a nivel local, mediante programas y proyectos en diferentes ámbitos de desarrollo, con las que se pueden coordinar el apoyo en temas de capacitación, asesoría técnica, gestión de fondos y la ejecución de proyectos.

La socialización del Plan de Desarrollo del Municipio con los actores e instancias, será fundamental para su gestión, sobre todo aquellos proyectos estratégicos que requieren de un financiamiento fuerte por su amplia cobertura. Lo que permitirá generar alianzas y convenios en el abordaje del plan y su seguimiento en el tiempo establecido, lo que ayudará mejorar las condiciones de vida de la ciudadanía.

11.4 Gestión de Recursos

El departamento de Unidad técnica y planificación será el encargado de gestionar cada uno de los programas y proyectos del Plan de Desarrollo Municipal para ello es necesario realizar las diferentes actividades:

1. Elaboración de documentos en cada uno de los proyectos: Tener en cuenta información necesaria de cada una de las ideas de proyecto plasmadas en el PDM O.T. para su gestión y ejecución con información desagregada por sexo de la población beneficiaria y número de pobladores.
2. Preparación y concertación del Plan de Inversión Municipal Anual: Cada año la municipalidad deberá de elaborar su plan de inversión donde se incluyan los proyectos del Plan de Desarrollo Municipal que fueron priorizados para cada año para darle respuesta a la ciudadanía.

3. Asignar mayores recursos a la promoción del adelanto económico y social de la mujer para disminuir las inequidades y buscar la igualdad de derechos.
4. Socialización del PDM con entes de Gobierno y Cooperación: Es necesario mostrar resultados del PDM para buscar el financiamiento de los entes de gobierno y la cooperación para que estos brinden los recursos económicos para ejecución de proyectos estratégicos y especiales.

GUIA DE POTENCIALIDADES DE COOPERANTES

Nº	COOPERANTES	TELEFONO	DIRECCION
1	Ayuda en Acción	3175-6082	Oficina Principal, Tegucigalpa.
2	Centro de Estudios Marinos		Oficina Principal, Tegucigalpa.
3	Embajada de Japón	9515-3160	Oficina Principal, Tegucigalpa.
4	RARE		Oficina Principal, Tegucigalpa

11.5 Plan de Comunicación

El presente Plan de Comunicación, se crea como un agregado al Plan de Desarrollo Municipal, en el cual se busca establecer una estrategia de comunicación, que le permita a la Municipalidad de en el Municipio de Santa Fe involucrar a toda la ciudadanía en la implementación y seguimiento del PDM.

La comunicación es una tarea fundamental en toda organización, tanto se considera como un proceso que da origen y sentido a una interacción eficaz con los diferentes actores que participan y se benefician de ella.

El Plan de Comunicación es un instrumento esencial, que marca los criterios, políticas y estrategias de comunicación de la institución para obtener los resultados esperados, a fin de que la ciudadanía, instituciones públicas y privadas, estén debidamente informados sobre los alcances de la implementación del Plan de Desarrollo Municipal.

Objetivo General:

1. Informar a la población la importancia del proceso de elaboración, ejecución, monitoreo, la implementación y seguimiento del Plan de Desarrollo Municipal, para difundirlo como una herramienta esencial que facilita un desarrollo integral y equitativo para hombres y mujeres en el municipio.

Objetivos Específicos

1. Institucionalizar la comunicación del PDM como un proceso informativo, orientado a mejorar la participación ciudadana, la transparencia y la gobernabilidad local de forma equitativa e incluyente.
2. Socializar las acciones y resultados obtenidos de la Elaboración del Plan de Desarrollo Municipal (PDM) según las necesidades diferenciadas encontradas y abordadas en la población de mujeres y hombres del municipio.

3. Definir estrategias de comunicación que consoliden la ejecución del PDM, promoviendo lineamientos que garanticen la igualdad de género según los diferentes sectores.
4. Involucrar a autoridades, organizaciones, cooperantes, líderes y sociedad civil en la ejecución del PDM, como actores claves que promueven procesos de comunicación interna y externa de forma igualitaria, incluyente y participativa para crear confiabilidad, cultura de género y reconocimiento.
5. Crear e implementar estrategia y campañas que generen un sentido de pertenencia al PDM.
6. Adoptar un modelo diferenciado de socialización de la información generada por el PDM, según su implementación y en base a las necesidades básicas y estratégicas abordadas en la población.

12 VIABILIDAD.

El proceso de gestión que se realice y el compromiso que asume cada uno de los autores dentro del plan de desarrollo municipal con el apoyo de los ciudadanos y el apoyo de las autoridades para que se convierta en viable el desarrollo de cada uno de los proyectos en las áreas o ejes temáticos.

12.1 Social

La Metodología de construcción de Plan de Desarrollo Municipal, permite una alta participación de los diferentes niveles sociales en las etapas de construcción del Plan de Desarrollo, comenzando desde el involucramiento de la población en aldeas, barrios, colonias, caseríos, tanto organizada como no organizada miembros de grupos vulnerables (Mujeres, juventud, Juntas de agua, grupos de iglesia, club deportivos, patronatos, juntas de agua), con quienes se elaboran los Planes Comunitarios, identificando ejes en común, donde se tienen las necesidades y donde se propusieron las iniciativas y proyectos que abordaran la situación actual de la población del municipio en los sectores de educación, salud, infraestructura social, seguridad ciudadana, recursos naturales y ambiente, grupos vulnerables, participación ciudadana, vías de comunicación, prevención de desastres etc. El desarrollo de elaboración de planes zonales, facilito la integración

de la sociedad civil organizada de los diferentes sectores del municipio, en la cual se identificaron las necesidades y las ideas de proyectos que se deben ejecutar por sector, dicho proceso fortaleció más la participación ciudadana y reforzó la correlación entre las autoridades municipales y la población para la integración en la búsqueda de soluciones a las necesidades presentes, esta correlación está bien fortalecida y definida para que la sociedad civil y el gobierno municipal garanticen la ejecución, monitoreo y seguimiento del Plan de Desarrollo Municipal, según las responsabilidades asumidas.

La viabilidad social se ampara en la integración de patronatos comunitarios, comisiones ciudadanas, juntas de agua, actividad de desarrollo estratégico, asociaciones sociales y la Municipalidad, lo que refleja la alta organización de la población en el municipio de Santa Fe.

12.2 Financiero

Para el desarrollo del plan de desarrollo municipal la viabilidad financiera del Plan de desarrollo, en primera instancia involucra el respaldo de la población en general, generando una cultura de corresponsabilidades en la ejecución de proyectos especialmente los de carácter comunitario, social. Como segunda instancia está planteada la ejecución de los proyectos con presupuesto municipal, este se deriva de lo recaudado en el pago de impuestos, servicios, transferencias y aportes de cooperación que se tiene actualmente, y para que estos sean ejecutados se ha hecho una calendarización, mediante planes plurianuales enfocando los proyectos contemplados en los planes, comunitarios, sectoriales y especiales. Como tercera instancia se tiene contemplado la implementación de estrategias de gestión a nivel nacional e internacional, basado en el seguimiento a los procesos actuales de desarrollo que se están implementando en el municipio, que permiten atraer la inversión de las instituciones de gobierno y de la cooperación internacional. La metodología también permite que la ciudadanía se integre al proceso de gestión en cada instancia con el propósito de apropiarse de la implementación del PDM, así como de los procesos participativos.

12.3 Técnico

El Plan de Desarrollo integra a las diferentes instituciones de gobierno, agencias de cooperación internacional, municipalidad, Comités de Desarrollo Estratégico Local y la ciudadanía organizada como actores principales que asesoran, ejecutan, reorientan, monitorean y evalúan la implementación del PDM, esto mediante reuniones, asambleas, cabildos abiertos, auditorias sociales entre otros mecanismos necesarios para brindar respuestas a las necesidades presentes en la población. También el proceso contempla el fortalecimiento de las capacidades técnicas de los actores claves, con el fin de realizar acciones adecuadas que influyan en la obtención de resultado eficientes del PDM, y fortalecimiento de la coordinación interinstitucional que facilite la ejecución de una agenda en común, para lograr beneficiar a la mayor parte de la población.

13.LIMITANTES Y RIESGOS

13.1 Limitantes

1. La municipalidad no cuenta con el suficiente financiamiento para ejecutar todos los programas y proyectos contemplados en el Plan de Desarrollo municipal en el Municipio Santa Fe.
2. El proceso de planificación no ha sido fácil a pesar del acompañamiento que se ha brindado y el esfuerzo y ejercicio realizado en el proceso a través de reuniones asambleas comunitarias que la mayoría de la población no está plenamente consciente, ni posee una cultura de solidaridad y voluntariado, para la gestión de los proyectos comunitarios.
3. Algunas de las comisiones ciudadanas, no se encuentran activas en sus funciones, careciendo de gestión para darle seguimiento a los proyectos estratégicos sectoriales priorizados en el PDM.

13.2 Riesgos:

1. Que el sectarismo político entre líderes comunitarios afecte la gestión e impulsión de los proyectos.
2. Que, a pesar del interesante esfuerzo participativo de planificación comunitaria, la mayoría de la población no tome conciencia que el plan es un instrumento de gestión de la propia comunidad, y continúen asumiendo posiciones paternalistas en espera que les vayan a resolver sus necesidades.
3. Que no se logre relacionar las organizaciones existentes en las comunidades, incluyendo líderes de la sociedad civil no organizada, lo cual afecta la no consolidación de una instancia comunitaria que lidere la gestión del PDC.
4. Que el nuevo gobierno municipal no asuma con convicción la necesidad de promover el desarrollo municipal sobre la base del PDM.
5. Que las instituciones existentes en el municipio no logren concertar apoyo y acciones conjuntas con la municipalidad y las comunidades.

14. Costos y financiamiento

Plan de Desarrollo Municipal de Resumen Costos y Financiamiento para el Ejecución del PDM.

BLOQUE TEMÁTICO	# DE PROYECTOS	COSTO TOTAL	FINANCIAMIENTO	
			LOCAL	EXTERNO
Desarrollo Productivo Zonales	59	13,495,700.00	2,024,430.00	11,471,270.00
Desarrollo Social Zonales	91	22,538,950.00	3,388,542.50	19,150,407.50
Infraestructura Social Zonales	112	81,490,000.00	12,347,100.00	69,142,900.00
Ambientales Zonales	23	4,366,500.00	654,900.00	3,711,600.00
Estratégicos	40	38,779,833.62	7,186,333.62	31,593,500.00
Sectoriales o Especiales	34	3,050,000.00	2,592,500.00	457,500.00
Total	318	163,720,983.62	28,193,806.12	135,527,177.50

El desarrollo del Plan de Desarrollo comunitario en las áreas de Desarrollo Productivo, Social, Infraestructura y Ambientales el financiamiento local está comprendido entre las recaudaciones de la Municipalidad y las transferencias del Gobierno, caso contrario en el bloque estratégico el financiamiento local es propio de la Municipalidad y el externo es totalmente propio del gobierno u otras organizaciones cooperantes.

15.SEGUIMIENTO Y EVALUACIÓN

15.1 Seguimiento

Es necesario emplear métodos que indiquen el proceso para el seguimiento el mide la eficiencia, examinando periódicamente que la ejecución de las actividades o proyectos progresen de acuerdo con la programación en tiempo y costos; la Evaluación mide la eficacia, determinando el impacto de las actividades o proyectos a la luz de los objetivos establecidos para obtener el producto deseado.

Para facilitar el desarrollo del seguimiento, se realiza el monitoreo por parte del Departamento de Desarrollo Comunitario sobre la ejecución de los proyectos y programados el cual se realizará trimestralmente; En este sentido cada programa o proyecto constará de su ficha o perfil, para su debida gestión. Este departamento coordinará la realización de reuniones y asambleas periódicas y la preparación de informes de avances para determinar los resultados obtenidos sobre el nivel de gestión y ejecución del mismo, mediante la ponderación y definición de criterios aplicables a cada proyecto, tales como: nivel de formulación, avances en la gestión, nivel de ejecución, liquidación administrativa de los proyectos ejecutados entre otros.

Como parte del seguimiento anual se utiliza el PIMA y los resultados se brindarán mediante informes, según los requiera la Corporación y la Instancia de Seguimiento a la Gestión del PDM, el cual se lleva a cabo a través de la unidad técnica, que servirá de medio para implementar los insumo para dar el seguimiento, monitoreo y evaluación que realicen las instancias correspondientes.

A nivel general del PDM se utilizará una matriz de elaboración sobre producto para determinar los avances en la ejecución de la programación y establecer el nivel de ejecución del Plan, este seguimiento se realizará anualmente el cual permitirá conocer los avances en su ejecución y las medidas a tomar.

Actores involucrados en el proceso de gestión seguimiento y monitoreo

1. **Corporación Municipal y Alcalde Municipal:** son los encargados de aprobar los diferentes proyectos que son ejecutados cada año.
2. **Departamentos Recurso Humanos:** Acompañar y dar seguimiento a los proyectos aprobados por las autoridades locales.
3. **Unidad Técnica:** será quien coordine los proyectos de cada una de las unidades que tiene a cargo con el apoyo de los diferentes técnicos. También tendrá a su cargo la ejecución de proyectos de infraestructura de todo el municipio con la colaboración de los departamentos de Desarrollo Social, Planificación Urbana, catastro y la oficina Técnica de Casco Histórico.
4. **La unidad Municipal Ambiental:** Tendrá la responsabilidad de ejecutar los proyectos de conservación, cuidado y aprovechamiento de los recursos naturales, Así el resto de Gerencias o departamentos se involucrarán en el proceso de implementación del Plan de Desarrollo Municipal de acuerdo a las funciones de cada uno de los departamentos.
5. **Los ciudadanos:** Se encargan de gestionar a nivel de la municipalidad de manera permanente o en otras instituciones cada vez que requieran o necesiten que se lleve a cabo un proyecto el cual beneficie a la mayoría de la población dentro de los que fueron priorizados en su comunidad.

15.2 Evaluación

Se elabora un resumen de los indicadores con enfoque de género los cuales están contemplados en un Plan de seguimiento y monitoreo como una herramienta que nos permiten clarificar, definir de forma precisa, dónde se ubica y hacia dónde se dirige el proceso, hacia donde se quiere llegar, con respecto a los objetivos y metas; así como evaluar programas específicos y determinar su impacto en la población y así determinar si está obteniendo los resultados deseados, esta evaluación se realizan una vez cada año a nivel de asamblea, previa preparación del respectivo informe por parte del equipo técnico (constituido por los diferentes gerencias y deptos. de la Municipalidad). Facilitando determinar la pertinencia de la visión, las líneas y los proyectos estratégicas, así como realizar una valoración sobre los cambios en el entorno; si no se ha logrado impactar positivamente se podrá analizar posibles cambios en las estrategias de ejecución, orientando en una nueva estrategia la ruta de acciones y /o la reformulación total o parcial del plan elaborado para un periodo determinado.

ANEXOS

Certificación de Punto de Acta



Municipalidad de Santa Fe

Depto. De Colon, Honduras C.A

Tel. 429-9397/429-9398

Email. Municipalidadsantafecolongmail.com



CERTIFICACIÓN PUNTO DE ACTA

La Suscrita Secretaria Municipal del Municipio de Santa Fe, Departamento de Colon por este medio **CERTIFICA QUE:** Sesión de cabildo abierto celebrado por la Honorable Corporación Municipal del Municipio de Santa fe, Departamento de Colon a los 02 días del mes de diciembre del año 2022, siendo las 10:00am de la mañana Presidida por el Señor Alcalde Municipal Isidro Noel Ruiz con Asistencia de la señora Vice- Alcaldesa Municipal Marleni Noemi López y los Señores Regidores, Primera Ingrid Irina Miranda, Segundo Nahún Edgardo Miranda Tercera Regidora Silvia Maritza Portillo Pineda, Sexto regidor Oscar Javier Puerto Ruby también contamos con la presencia de cada miembros del patronato, junta de agua, iglesia, educación de cada comunidad, miembros del club de ahorro municipal y ante la secretaria Municipal que da fe, ser desarrollo la agenda siguiente: 1-. Invocación a Dios (Julio Blanco). 2. Entonación del Himno Nacional (Dirigido por Lic. Julio Blanco). 3-. Palabras de Bienvenida (por el Sr. alcalde Municipal). 4.- Presentación de avances de la gestión municipal de proyecto ejecutados dado por la jefa de desarrollo comunitario (Sindy Ávila). 5.-socializacion del plan de desarrollo municipal (Lic. Vanesa Sierra de MAMUGAH). 6.-Socializacion del eje pesquero y la nueva zona de recuperación pesquera quinito y manatí (Dessary Ramírez técnico del centro marino). 7.-tribuna libre. 8.-palabras de cierre (Sr. alcalde). La Honorable Corporación Municipal en uso de las facultades que la Ley le confiere, por unanimidad de votos, **ACUERDA: 1. APROBÓ LA SOCIALIZACIÓN DEL PLAN DE DESARROLLO MUNICIPAL 2023-2028.** No habiendo más que tratar se levantó la sesión a las 12:30pm de la tarde firma y sello alcalde Municipal Isidro Noel Ruiz, firma y sello la vice-Alcaldesa Marleni Nohemí López, firma y sello Primera Ingrid Irina Miranda, firma y sello Segundo Nahum Edgardo Miranda, firma y sello Tercera a Silvia Maritza Portillo Pineda, firma y sello Sexto regidor Oscar Javier Puerto Ruby firma y sello secretaria Municipal Meisy Karina Martínez Fernández.es conforme a la original.

Extendida en el Municipio de Santa Fe, Departamento de Colon a los 09 días del Mes de diciembre del año 2022.



MEISY KARINA MARTINEZ
SECRETARIA MUNICIPAL

Actas de apoyo de Lideres comunitarios



Municipalidad de Santa Fe

Depto. De Colón, Honduras C.A

Tel. 2408-0122

Email. municipalidadesantafecolon@gmail.com



CONSTANCIA

En el municipio de Santa Fe, departamento de Colón el día viernes 2 de Diciembre del año 2022, participando en el cabildo abierto para la socialización y aprobación del Plan de Desarrollo Municipal de Santa Fe, Nosotros representantes de las comunidades que conforman el municipio por medio de la presente hacemos constar que hemos participado de manera activa en las diferentes etapas metodológicas para la construcción de dicho documento, mismo que representa una herramienta de gestión y desarrollo de las comunidades para la mejora de la calidad de vida de los habitantes del municipio.

Y para constancia firmamos

NO.	COMUNIDADES	NOMBRE/DNI	FIRMA Y SELLO
1	Santa Fe	Suzana Chamorro 0206-1972-00039	
2	Santa Antonio	Hernán Ramírez 0501-1969-08500	
3	Betulia	Beliz Portillo 0102-1981-00249	
4	Plan grande	Edgardo Padilla 0206-1978-00066	
5	Buena Vista		
6	Corozaita	Nancy Ruiz 0101 1996 02 133	



Municipalidad de Santa Fe

Depto. De Colón, Honduras C.A

Tel. 2408-0122

Email. municipalidadesantafecolon@gmail.com



7	Esperancita		
8	La Fortuna	* Santos Eulacio Pineda 1508198500261	Santos Eulacio Pineda
9	La Unión		
10	Guadalupe	Felix Callejero 1206196500049	Felix Callejero
11	Colonia Suyapa		
12	Quinito	* Olando Santos P. 0206199200028	Olando SP.
13	El Mirador	* Jose Angel Espinosa	José Ángel Espinosa
14	Las Brisas	Emilton Cervatoza 0009-1970-00470	Emilton Cervatoza



CONSTANCIA DE APOYO

Por este medio YO: Junior Ivan Moroy
con DNI: 0409-1991-00768, en mi representación de:
Lider Comunitario de la Comunidad de
La Unión. Por medio de la presente doy fe de

haber participado de manera activa en las diferentes etapas metodológicas para la construcción de los Planes de Desarrollo comunitario así como en el Plan de Desarrollo Municipal, mismo que representa una herramienta de gestión y desarrollo de las comunidades para la mejora de la calidad de vida de los habitantes del municipio.

Y para constancia firmo

Junior Ivan Moroy

Representante de la Comunidad

CONSTANCIA DE APOYO

Por este medio YO: Juan Martinez Quintanilla
con DNI: 0103-1996-00639, en mi representación de:
vocal II de la Junta de Ayo de la Comunidad de
Buna Vista. Por medio de la presente doy fe de
haber participado de manera activa en las diferentes etapas metodológicas para
la construcción de los Planes de Desarrollo comunitario así como en el Plan de
Desarrollo Municipal, mismo que representa una herramienta de gestión y
desarrollo de las comunidades para la mejora de la calidad de vida de los
habitantes del municipio.

Y para constancia firmo

Juan Quintanilla

Representante de la Comunidad

CONSTANCIA DE APOYO

Por este medio YO: Juan Alberto Parroez

con DNI: 6422196100015, en mi representación de:

La Iglesia Evangélica de la Comunidad de
La Colonia Suyapa. Por medio de la presente doy fe de

haber participado de manera activa en las diferentes etapas metodológicas para la construcción de los Planes de Desarrollo comunitario así como en el Plan de Desarrollo Municipal, mismo que representa una herramienta de gestión y desarrollo de las comunidades para la mejora de la calidad de vida de los habitantes del municipio.

Y para constancia firmo

Juan Alberto Parroez
Representante de la Comunidad

CONSTANCIA DE APOYO

Por este medio YO: Victor Andres Lopez Lopez
con DNI: 1806-1991-00429 en mi representación de:
Lider Comunitario de la Comunidad de
La Esperanza Por medio de la presente doy fe de

haber participado de manera activa en las diferentes etapas metodológicas para la construcción de los Planes de Desarrollo comunitario así como en el Plan de Desarrollo Municipal, mismo que representa una herramienta de gestión y desarrollo de las comunidades para la mejora de la calidad de vida de los habitantes del municipio.

Y para constancia firmo

Victor Andres Lopez Lopez

Representante de la Comunidad

Indicadores de línea de Base

Temáticas	Indicadores de Línea Base	Cantidad	Porcentaje
-----------	---------------------------	----------	------------

Datos Generales sobre Población	Viviendas Encuestadas	809	
	Población Total	3387	
	Población Masculina	1615	47.68
	Población Femenina	1772	52.32
	Promedio de personas por vivienda		4.19
	De 1 a 4 años (total)	421	12.43
	De 1 a 4 años (hombres)	197	12.21
	De 1 a 4 años (mujeres)	224	12.63
	De 5 a 6 años (total)	170	5.02
	De 5 a 6 años (hombres)	77	4.77
	De 5 a 6 años (mujeres)	93	5.25
	De 7 a 12 años (total)	536	15.83
	De 7 a 12 años (hombres)	291	18.03
	De 7 a 12 años (mujeres)	245	13.82
	De 13 a 15 años (total)	218	6.44
	De 13 a 15 años (hombres)	109	6.75
	De 13 a 15 años (mujeres)	109	6.15
	De 16 a 18 años (total)	226	6.67
	De 16 a 18 años (hombres)	115	7.13
	De 16 a 18 años (mujeres)	111	6.26
	De 19 a 23 años (total)	306	9.03
	De 19 a 23 años (hombres)	152	9.42
	De 19 a 23 años (mujeres)	154	8.69
	De 24 a 30 años (total)	335	9.89
	De 24 a 30 años (hombres)	161	9.98
	De 24 a 30 años (mujeres)	174	9.81
	De 31 a 40 años (total)	379	11.19
	De 31 a 40 años (hombres)	165	10.22
	De 31 a 40 años (mujeres)	214	12.07
	De 41 a 50 años (total)	256	7.56
De 41 a 50 años (hombres)	123	7.62	
De 41 a 50 años (mujeres)	133	7.5	
De 51 a 64 años (total)	281	8.3	

	De 51 a 64 años (hombres)	110	6.82
	De 51 a 64 años (mujeres)	171	9.64
	De 65 años y mas (total)	259	7.65
	De 65 años y mas (hombres)	114	7.06
	De 65 años y mas (mujeres)	145	8.18
Fuerza de Trabajo	Población de edad de trabajar(PET)	2532	
	Población de edad de trabajar(PET Hombres)	1199	
	Población de edad de trabajar(PET Mujeres)	1333	
	Población económicamente activa(PEA)	1116	44.08
	Población económicamente activa(PEA Hombres)	907	75.65
	Población económicamente activa(PEA Mujeres)	209	15.68
	Población económicamente activa(PEA) ocupada	768	68.82
	Población económicamente activa(PEA Hombres) ocupada	642	70.78
	Población económicamente activa(PEA Mujeres) ocupada	126	60.29
	Población económicamente activa(PEA) desocupada	348	31.18
	Población económicamente activa(PEA Hombres) desocupada	265	29.22
	Población económicamente activa(PEA Mujeres) desocupada	83	39.71
	Tasa de empleo		
	Población económicamente inactiva(PEI)	1416	55.92
	Población económicamente inactiva(PEI Hombres)	292	24.35
	Población económicamente inactiva(PEI Mujeres)	1124	84.32
	Población en que su ocupación es como empleado	162	31.7
	Población en que su ocupación es como empleado sector comercial	4	2.47
	Población en que su ocupación es como empleado sector industrial	5	3.09
	Población en que su ocupación es como empleado sector servicio	153	94.44
Población en que su ocupación es trabaja por cuenta propia	349	68.3	
	Población en que su ocupación es que trabaja sector primario	38	10.89
	Población en que su ocupación es que trabaja sector secundario	118	33.81

	Población en que su ocupación es que trabaja sector terciario	193	55.3
	# de empleos generados en cualquier sector productivo	9	0.36
	# Promedio de hogares con ingreso diario per capita menor de un \$1	263	32.51
	# Promedio de hogares con ingreso diario per capita entre \$1 y \$2	0	0
	# Promedio de hogares con ingreso diario per capita mayor que \$2	538	66.5
	# de hogares que su ingreso les ajusta para alimentarse los 3 tiempos	654	80.84
	# de hogares que su ingreso les ajusta para alimentarse los 2 tiempos	126	15.57
	# de hogares que su ingreso les ajusta para alimentarse 1 tiempo	29	3.58
Ingresos por remesas	# de hogares que reciben remesas	129	15.95
	# de hogares que reciben remesas menos de Lps. 1000	33	25.58
	# de hogares que reciben remesas entre Lps. 1001 y 2000	40	31.01
	# de hogares que reciben remesas de Lps. 2001 en adelante	47	36.43
Ingresos Mensuales Familiares	# de hogares que reciben ingresos menores Lps. 1000	333	41.16
	# de hogares que reciben ingresos entre Lps. 1001 y 2000	113	13.97
	# de hogares que reciben ingresos entre Lps. 2001 y 4000	155	19.16
	# de hogares que reciben ingresos entre Lps. 4001 y 8000	106	13.1
	# de hogares que reciben ingresos entre Lps. 8001 y 12000	51	6.3
	# de hogares que reciben ingresos entre Lps. 12001 y 20000	32	3.96
	# de hogares que reciben ingresos entre Lps. 20001 y 30000	7	0.87
	# de hogares que reciben ingresos entre Lps. 30001 y 50000	2	0.25
	# de hogares que reciben ingresos mayores que Lps. 50000	2	0.25
Educación			
	De 1 a 4 años (total leen)	0	0
	De 1 a 4 años (hombres leen)	0	0
	De 1 a 4 años (mujeres leen)	0	0
	De 5 a 6 años (total leen)	0	0

	De 5 a 6 años (hombres leen)	0	0
	De 5 a 6 años (mujeres leen)	0	0
	De 7 a 12 años (total leen)	460	13.58
	De 7 a 12 años (hombres leen)	254	15.74
	De 7 a 12 años (mujeres leen)	206	11.62
	De 13 a 15 años (total leen)	207	6.11
	De 13 a 15 años (hombres leen)	103	6.38
	De 13 a 15 años (mujeres leen)	104	5.87
	De 16 a 18 años (total leen)	208	6.14
	De 16 a 18 años (hombres leen)	106	6.57
	De 16 a 18 años (mujeres leen)	102	5.75
	De 19 a 23 años (total leen)	282	8.33
	De 19 a 23 años (hombres leen)	139	8.61
	De 19 a 23 años (mujeres leen)	143	8.07
	De 24 a 30 años (total leen)	318	9.39
	De 24 a 30 años (hombres leen)	152	9.42
	De 24 a 30 años (mujeres leen)	166	9.36
	De 31 a 40 años (total leen)	357	10.54
	De 31 a 40 años (hombres leen)	154	9.54
	De 31 a 40 años (mujeres leen)	203	11.45
	De 41 a 50 años (total leen)	239	7.06
	De 41 a 50 años (hombres leen)	114	7.06
	De 41 a 50 años (mujeres leen)	125	7.05
	De 51 a 64 años (total leen)	261	7.71
	De 51 a 64 años (hombres leen)	102	6.32
	De 51 a 64 años (mujeres leen)	159	8.97
	De 65 años y mas (total leen)	223	6.58
	De 65 años y mas (hombres leen)	93	5.76
	De 65 años y mas (mujeres leen)	130	7.33
Población por etnias			
	Maya	1	0.03
	Maya (hombres)	0	0
	Maya (mujeres)	1	100
	Miskito	2	0.06
	Miskito (hombres)	0	0
	Miskito (mujeres)	2	100

	Tawaka	1	0.03
	Tawaka (hombres)	0	0
	Tawaka (mujeres)	1	100
	Garífuna	913	26.96
	Garífuna (hombres)	371	40.64
	Garífuna (mujeres)	542	59.36
	Negro de habla inglesa	17	0.5
	Negro de habla inglesa (hombres)	10	58.82
	Negro de habla inglesa (mujeres)	7	41.18
	Mestizo/Ladino	2423	71.54
	Mestizo/Ladino (hombres)	1220	50.35
	Mestizo/Ladino (mujeres)	1203	49.65
	NS/NR	29	0.86
	NS/NR (hombres)	13	44.83
	NS/NR (mujeres)	16	55.17
		1	0.03
	(hombres)	1	100
	(mujeres)	0	0
Datos sobre población estudiantil	# de niños(a) en edad de estudiar	1456	42.99
	# de niños en edad escolar	329	22.6
	# de niñas en edad escolar	287	19.71
	# de niños(a) en edad de estudiar que actualmente estudian	929	63.8
	# de niños(a) en edad de estudiar que actualmente no estudian	527	36.2
	# de niños en edad de estudiar	744	51.1
	# de niñas en edad de estudiar	712	48.9
	# de niños que estudian sin edad de estudiar	94	2.78
	# de niñas que estudian sin edad de estudiar	116	3.42
	# de niños(a) que estudian sin edad de estudiar	210	6.2
	# de niños(a) en edad pre-escolar	110	7.55
	# de niños(a) en edad pre-escolar que estudian	93	84.55
	# de niños(a) en edad pre-escolar que NO estudian	17	15.45
	# de niños(a) en edad primaria	883	60.65
	# de niños(a) en edad primaria que estudian	557	63.08

	# de niños(a) en edad primaria que NO estudian	326	36.92
	# de niños(a) en edad de plan básico	318	21.84
	# de niños(a) en edad de plan básico que estudian	198	62.26
	# de niños(a) en edad de plan básico que NO estudian	120	37.74
Estudios diversificados	# de niños(a) en edad de diversificado	131	9
	# de niños(a) en edad de diversificado que estudian	70	53.44
	# de niños(a) en edad de diversificado que NO estudian	61	46.56
Estudios universitarios	# de jóvenes en edad de estudiar en universidad	14	0.96
	# de jóvenes en edad de estudiar en universidad que estudian	11	78.57
	# de jóvenes en edad de estudiar en universidad que NO estudian	3	21.43
Escolaridad promedio(PN)	Tasa de escolaridad promedio(investigar en centro educativo)		
	Población fuerza de trabajo emergente	444	17.54
	Población fuerza de trabajo emergente que estudia en secundaria	183	7.23
	Población masculina (15 a 49) con 6 años de estudio	66	
	Población femenina (15 a 49) con 6 años de estudio	53	
Género			
	# personas hombres (mayores de 13 años) que no saben leer	57	
	# personas mujeres (mayores de 13 años) que no saben leer	52	
	# de niños que estudian en preescolar y primaria sin edad para estudiar	11	
	# de niñas que estudian en preescolar y primaria sin edad para estudiar	10	
	# de niños(a) que estudian en preescolar	93	10.01
	# de niños(a) que estudian en preescolar total	93	10.01
	# de niños que estudian en preescolar	41	44.09
	# de niñas que estudian en preescolar	52	55.91
	# de niños que NO estudian en preescolar	9	52.94
	# de niñas que NO estudian en preescolar	8	47.06
	# de niños(a) que estudian en primaria	557	59.96
	# de niños que estudian en primaria	297	53.32

	# de niñas que estudian en primaria	260	46.68
	# de niños que NO estudian en primaria	193	59.2
	# de niñas que NO estudian en primaria	133	40.8
	# de niños(a) que estudian en secundaria (plan básico)	198	21.31
	# de niños que estudian en secundaria (plan básico)	87	43.94
	# de niñas que estudian en secundaria (plan básico)	111	56.06
	# de niños que NO estudian en secundaria (plan básico)	55	45.83
	# de niñas que NO estudian en secundaria (plan básico)	65	54.17
	# de niños(a) que estudian en diversificado	70	7.53
	# de niños que estudian en diversificado	31	44.29
	# de niñas que estudian en diversificado	39	55.71
	# de niños que NO estudian en diversificado	26	42.62
	# de niñas que NO estudian en diversificado	35	57.38
	# de jóvenes que estudian en universidad	11	1.18
	# de hombres que estudian universidad	5	45.45
	# de mujeres que estudian universidad	6	54.55
	# de hombres NO que estudian universidad	0	0
	# de mujeres NO que estudian universidad	3	100
Fuerza de trabajo	# de hombres que trabajar	644	25.43
	# de hombres que NO trabajar	555	21.92
	# de mujeres que trabajar	166	6.56
	# de mujeres que NO trabajar	1167	46.09
	# de hombres en edad de trabajar	1199	47.35
	# de mujeres en edad de trabajar	1333	52.65
	# de hombres edad productiva (15 - 64) que trabajan	579	48.29
	# de hombres edad productiva (15 - 64) que NO trabajan	248	20.68
	# de mujeres edad productiva (15 - 64) que trabajan	150	11.25
	# de mujeres edad productiva (15 - 64) que NO trabajan	806	60.47
	# de personas entre (10 - 13 años) que trabajan	7	0.53
	# de personas entre (10 - 13 años) que NO trabajan	336	25.21

	# de personas que trabajan y no estudian entre 14 - 15 años	13	
	# de personas que trabajan y no estudian entre 16 - 17 años	19	
	# de hombres que trabajan remuneradamente (ocupación)	644	25.43
	# de mujeres que trabajan remuneradamente (ocupación)	166	6.56
	# de hombres fuerza de trabajo emergente que estudian secundaria	75	2.96
	# de mujeres fuerza de trabajo emergente que estudian secundaria	108	4.27
Jefes(a) de hogar	# Madres solteras	217	12.25
	# Padres solteros	63	3.9
	Tasa de embarazos en adolescentes(PN) (13 a 21 años)(Investigar en centro de salud)		
Salud			
	# de niños menos de 5 años	511	15.09
	# de niños muertos menos de 5 años en el año anterior	3	0.59
	# muertes infantiles por 1000 niños nacidos vivos	5.87	
	# personas que planifican	145	
	# personas que NO planifican	664	
	# personas que planifican con Ritmo	1	0.69
	# personas que planifican con DIU	3	2.07
	# personas que planifican con Pastilla	27	18.62
	# personas que planifican con Preservativo	2	1.38
	# personas que planifican con Inyección	98	67.59
	# personas que planifican con Operación	13	8.97
	# personas que planifican con Implante	0	0
	# de partos atendidos durante el año anterior	34	
	Total de niños(a) nacidos en el año anterior	34	
	# de partos atendidos en centro de salud	0	0
	# de partos atendidos en materno infantil	0	0
	# de partos atendidos en hospital	26	76.47
	# de partos atendidos en clínica privada	0	0
	# de partos atendidos en otros centros de salud	0	0
Objetivo No.3	# de madres murieron antes del parto año anterior	0	0

	# de madres murieron durante del parto año anterior	1	33.33
	# de madres murieron post parto año anterior	2	66.67
	Tasa de mortalidad materna por cada 1000 partos		88.24
	# de personas que se enfermaron de Infecciones respiratorias agudas	91	18.72
	# de personas que se enfermaron de Dengue Clásico	15	3.09
	# de personas que se enfermaron de Paludismo	3	0.62
	# de personas que se enfermaron de Dengue hemorrágico	2	0.41
	# de personas que se enfermaron de Chagas	1	0.21
	# de personas que se enfermaron de ZIKA	2	0.41
	# de personas que se enfermaron de Chicunguya	9	1.85
	# de personas que se enfermaron de Hipertension Arterial	119	24.49
	# de personas que se enfermaron de Diabetes	50	10.29
	# de personas que se enfermaron de Asma bronquial	69	14.2
	# de personas que se enfermaron de Epilepsia	3	0.62
	# de personas que se enfermaron de Neumonía	7	1.44
	# de personas que se enfermaron de Consumo de alcohol	21	4.32
	# de personas que se enfermaron de Consumo de drogas	3	0.62
	# de personas que se enfermaron de Tuberculosis	4	0.82
	# de personas que se enfermaron de Cáncer	2	0.41
	# de personas que se enfermaron de Diarreas	11	2.26
	# de personas que se enfermaron de De la piel	54	11.11
	# de personas que se enfermaron de Discapacidad	20	4.12
Servicios públicos	# de viviendas con servicio de Agua de pozo propio	32	3.96
	# de viviendas con servicio de Agua domiciliar de pozo comunal	11	1.36
	# de viviendas con servicio de Acarrea agua de rio o quebrada	76	9.39
	# de viviendas con servicio de Agua domiciliar por acueducto	492	60.82

# de viviendas con servicio de Agua llave pública / fuente	176	21.76
# de viviendas con servicio de Reservorio de agua lluvia	12	1.48
# de viviendas con servicio de Inodoro o servicio sanitario	285	35.23
# de viviendas con servicio de Letrina de fosa simple	80	9.89
# de viviendas con servicio de Letrina de fosa séptica	417	51.55
# de viviendas con servicio de Usa letrina	350	43.26
# de viviendas con servicio de Recolección de basura	97	11.99
# de viviendas con servicio de Aseo de calles	90	11.12
# de viviendas con servicio de Energía eléctrica domiciliar	612	75.65
# de viviendas con servicio de Teléfono (HONDUTEL)	14	1.73
# de viviendas con servicio de Teléfono (Celular móvil o fijo)	378	46.72
# de viviendas con servicio de Alumbrado público	357	44.13
# de viviendas con servicio de Mantenimiento de calles	159	19.65
# de viviendas sin servicio de Agua de pozo propio	777	96.04
# de viviendas sin servicio de Agua domiciliar de pozo comunal	798	98.64
# de viviendas sin servicio de Acarrea agua de río o quebrada	733	90.61
# de viviendas sin servicio de Agua domiciliar por acueducto	317	39.18
# de viviendas sin servicio de Agua llave pública / fuente	633	78.24
# de viviendas sin servicio de Reservorio de agua lluvia	797	98.52
# de viviendas sin servicio de Inodoro o servicio sanitario	524	64.77
# de viviendas sin servicio de Letrina de fosa simple	729	90.11
# de viviendas sin servicio de Letrina de fosa séptica	392	48.45
# de viviendas sin servicio de Usa letrina	459	56.74
# de viviendas sin servicio de Recolección de basura	712	88.01
# de viviendas sin servicio de Aseo de calles	719	88.88

	# de viviendas sin servicio de Energía eléctrica domiciliar	197	24.35
	# de viviendas sin servicio de Teléfono (HONDUTEL)	795	98.27
	# de viviendas sin servicio de Teléfono (Celular móvil o fijo)	431	53.28
	# de viviendas sin servicio de Alumbrado público	452	55.87
	# de viviendas sin servicio de Mantenimiento de calles	650	80.35
Vivienda			
	# total de viviendas y edificaciones	809	
	# de edificaciones públicas y privadas		
	# de viviendas		
	# de viviendas desocupadas		
Material de construcción	# de viviendas construidas de adobe	108	13.35
	# de viviendas construidas de bloque	538	66.5
	# de viviendas construidas de ladrillo	0	0
	# de viviendas construidas de bahareque	34	4.2
	# de viviendas construidas de madera	112	13.84
	# de viviendas construidas de desperdicios	13	1.61
	# de viviendas construidas de yugua	4	0.49
Material del techo	# de viviendas con techo de material de desecho	13	1.61
	# de viviendas con techo de Paja o similar	44	5.44
	# de viviendas con techo de Teja de barro	4	0.49
	# de viviendas con techo de Lámina metálica	717	88.63
	# de viviendas con techo de Lámina asbesto	22	2.72
	# de viviendas con techo de Concreto (losa o terraza)	6	0.74
	# de viviendas con techo de Teja americana (shingle)	3	0.37
Material del piso	# de viviendas con piso de Tierra	136	16.81
	# de viviendas con piso de Plancha de cemento	495	61.19
	# de viviendas con piso de Madera rústica	4	0.49
	# de viviendas con piso de Ladrillo de barro	2	0.25
	# de viviendas con piso de Granito	0	0
	# de viviendas con piso de Cerámica	164	20.27
	# de viviendas con piso de Mosaico	8	0.99

Tenencia de la vivienda	# de familias con vivienda propia totalmente pagada	650	80.35
	# de familias con vivienda propia pagando	79	9.77
	# de familias alquilando vivienda	25	3.09
	# de familias con vivienda cedida o prestada	55	6.8
	# de familias con vivienda propia pagada y dominio pleno	470	72.31
	# de familias con vivienda propia pagada y dominio útil	146	22.46
	# de familias con vivienda propia pagada y dominio ocupación	24	3.69
	# de familias con vivienda propia pagada y dominio posesión	10	1.54
Problemas principales de las viviendas	# de viviendas que no tienen repello	349	43.14
	# de viviendas que no tienen repello externo	31	8.88
	# de viviendas que no tienen repello interno	15	4.3
	# de viviendas sin repello ambos	303	86.82
	# de viviendas con piso de tierra	96	11.87
	# de viviendas sin cielo falso	200	24.72
	# de viviendas con techo en mal estado	137	16.93
	# de viviendas problemas estructurales	159	19.65
	# de viviendas sin problemas	236	29.17
Condiciones de la vivienda	# de viviendas en buenas condiciones	283	34.98
	# de viviendas en regulares condiciones	427	52.78
	# de viviendas en malas condiciones	99	12.24
Consumo energético para cocinar	# de viviendas que utilizan electricidad para cocinar	9	1.11
	# de viviendas que utilizan el gas volátil para cocinar	393	48.58
	# de viviendas que utilizan kerosén para cocinar	29	3.58
	# de viviendas que utilizan kerosén eco fogón	26	3.21
	# de viviendas que utilizan leña para cocinar	486	60.07
Espacios de la vivienda	# de viviendas con sin piezas	6	0.74
	# de viviendas con una sola pieza	135	16.69
	# de viviendas con dos piezas	197	24.35
	# de viviendas con tres o mas piezas	471	58.22
Viviendas con baños	# de viviendas sin baño	134	16.56
	# de viviendas con un baño	570	70.46
	# de viviendas con dos a mas baños	105	12.98

Dormitorios por vivienda	# de viviendas que tiene sin dormitorios	9	1.11
	# de viviendas que tiene una pieza como dormitorio	248	30.66
	# de viviendas que tiene dos piezas como dormitorio	298	36.84
	# de viviendas que tiene tres o mas piezas como dormitorio	254	31.4
Personas por dormitorio	# de viviendas con una personas por dormitorio	241	29.79
	# de viviendas con dos personas por dormitorio	293	36.22
	# de viviendas con tres o mas personas por dormitorio	270	33.37
Familias por vivienda	# de viviendas sin una familia	8	0.99
	# de viviendas con una familia	687	84.92
	# de viviendas con dos familias	71	8.78
	# de viviendas con tres o mas familias	43	5.32
Emigración	# hogares con algún miembro emigrado	100	12.36
	# hogares con ningun miembro emigrado	709	87.64
	# hogares con alguna mujer que haya emigrado	53	6.55
	# hogares con algún hombre que haya emigrado	57	7.05
	Cantidad de miembros del hogar que migraron	252	
	# hogares miembros migrados a otros paises	5	1.98
	# hogares miembros migrados a dentro del pais	9	3.57
	# hogares miembros migrados a paises de centro américa	3	1.19
	# hogares miembros migrados a paises de norte américa	108	42.86
	# hogares miembros migrados a paises de sur américa	0	0
	# hogares miembros migrados a europa	0	0
	# hogares miembros migrados a otros paises	5	1.98
Razones de migración	# hogares donde migraron por razones economicas	98	98
	# hogares donde migraron por razones violencia generalizada	0	0
	# hogares donde migraron por razones reunificación familiar	2	2
Acceso al crédito	# hogares con un miembro haya obtenido algún préstamo	89	11
	# hogares sin un miembro haya obtenido algún préstamo	720	89

	# hogares con alguna mujer con préstamo	41	46.07
	# hogares con algun hombre con préstamo	48	53.93
Seguridad Alimentaria	# hogares que producen alimentos	366	45.24
	# hogares que NO producen alimentos	443	54.76
	# hogares que producen alimentos para autoconsumo	311	84.97
	# hogares que NO producen alimentos para autoconsumo	55	15.03
	# hogares que tienen huerto en su vivienda	37	4.57
	# hogares que NO tienen huerto en su vivienda	772	95.43
	# hogares que cuentan con animales de granja	467	57.73
	# hogares que NO cuentan con animales de granja	342	42.27
	Tenencia de la Tierra	# hogares con tierra propia totalmente pagada	220
# hogares con tierra propia pagando		41	5.07
# hogares con tierra alquilada		20	2.47
# hogares con tierra prestada		87	10.75
# hogares con tierra en litigio		2	0.25
# hogares con tierra comunal		9	1.11
# hogares no tienen tierra		430	53.15
# hogares con sistema de riego		1	0.27
Violencia	# jef@s de familia conocen casos de violencia intrafamiliar	9	1.11
	# jef@s de familia le ha sucedido o familia caso de violencia ultimo año	5	0.62
	# jef@s de familia se sienten segur@s en comunidad	797	98.52
Participación	# de hombres que participan en organizaciones(> 18)	106	12.83
	# de mujeres que participan en organizaciones(> 18)	88	8.89
	# de viviendas donde participan solo un hombre	93	11.5
	# de viviendas donde participan dos mujeres y mas	3	0.37

**Matriz de
indicadores
socioeconó
micos en el
marco ODS
y PN**

OBJETIVOS Y METAS DEL DESARROLLO SOSTENIBLE	INDICADORES DE LA COMUNIDAD
<p>OBJETIVO 1: PONER FIN A LA POBREZA EN TODAS SUS FORMAS Y EN TODO EL MUNDO?META 1.1: PARA 2030, ERRADICAR LA POBREZA EXTREMA PARA TODAS LAS PERSONAS EN EL MUNDO, ACTUALMENTE MEDIDA POR UN INGRESO POR PERSONA INFERIOR A 1,25 DOLARES DE LOS ESTADOS UNIDOS AL DIA.</p> <p>INDICADOR 1.1.1</p> <p>META 1.2: PARA 2030, REDUCIR AL MENOS A LA MITAD LA PROPORCIÓN DE HOMBRES, MUJERES Y NIÑOS DE TODAS LAS EDADES QUE VIVEN EN LA POBREZA EN TODAS SUS DIMENSIONES CON ARREGLO A LAS DEFINICIONES NACIONALES.</p> <p>INDICADOR 1.2.1</p>	<p>- 32.51% POBLACION CON INGRESOS MENORES A \$ 1.25 DIARIO.</p> <p>(VIENE DEL CUADRO #20 Y #21 DE ESTE DOCUMENTO)</p>
<p>OBJETIVO 2: PONER FIN AL HAMBRE, LOGRAR LA SEGURIDAD ALIMENTARIA Y LA MEJORA DE LA NUTRICIÓN Y PROMOVER LA AGRICULTURA SOSTENIBLE?META 2.1: PARA 2030, PONER FIN AL HAMBRE Y ASEGURAR EL ACCESO DE TODAS LAS PERSONAS, EN PARTICULAR LOS POBRES Y LAS PERSONAS EN SITUACIONES VULNERABLES, INCLUIDOS LOS LACTANTES, A UNA ALIMENTACIÓN SANA, NUTRITIVA Y SUFICIENTE DURANTE TODO EL AÑO.</p> <p>INDICADOR 2.1.2</p>	<p>- 45.24% DE HOGARES QUE SIEMBRAN ALIMENTOS. (VIENE DE LA PREGUNTA # 33 DE LA BOLETA DE LINEA DE BASE)?</p> <p>- 38.44% DE HOGARES QUE PRODUCEN SUFICIENTES ALIMENTOS PARA AUTOCONSUMO. (VIENE DE LA PREGUNTA # 34 DE LA BOLETA DE LINEA DE BASE)</p> <p>- 4.57% DE HOGARES QUE TIENEN EN SU VIVIENDA UN HUERTO FAMILIAR. (VIENE DE LA PREGUNTA # 38 DE LA BOLETA DE LINEA DE BASE)?</p> <p>- AL 80.84% DE LOS HOGARES LOS INGRESOS LES AJUSTAN PARA ALIMENTARSE LOS 3 TIEMPOS DE COMIDA, DESDE LA PERCEPCIÓN DE LOS JEFES (AS) DE HOGAR. (VIENE DE LA PREGUNTA # 52 DE LA BOLETA DE LINEA DE BASE)</p>
<p>OBJETIVO 3: GARANTIZAR UNA VIDA SANA Y PROMOVER EL BIENESTAR EN TODAS LAS EDADES.?META 3.1: PARA 2030, REDUCIR LA TASA MUNDIAL DE MORTALIDAD MATERNA A MENOS DE 70 POR CADA 100.000 NACIDOS VIVOS</p> <p>INDICADOR 3.1.1</p> <p>META 3.2: PARA 2030, PONER FIN A LAS MUERTES EVITABLES DE RECIEN NACIDOS Y DE NIÑOS MENORES DE 5 AÑOS, LOGRANDO QUE TODOS LOS PAISES INTENTEN REDUCIR LA MORTALIDAD NEONATAL AL MENOS HASTA 12 POR CADA 1.000 NACIDOS VIVOS, Y LA MORTALIDAD DE NIÑOS MENORES DE 5 AÑOS AL MENOS HASTA 25 POR CADA 1.000 NACIDOS VIVOS</p> <p>INDICADOR 3.2.2 INDICADOR 3.2.1</p> <p>META 3.3: PARA 2030, PONER FIN A LAS EPIDEMIAS DEL SIDA, LA TUBERCULOSIS, LA MALARIA Y LAS ENFERMEDADES TROPICALES DESATENDIDAS Y COMBATIR LA HEPATITIS, LAS ENFERMEDADES TRANSMITIDAS POR EL AGUA Y OTRAS ENFERMEDADES TRANSMISIBLES</p>	<p>- ___% MUERTES MATERNAS POR MIL PARTOS ATENDIDOS EN EL 2011 (VIENE DE LA PREGUNTA # 19 DE LA BOLETA DE LINEA DE BASE)</p> <p>- ___% MUERTES POR 1000 NACIDOS MENORES DE 5 AÑOS.</p> <p>(VIENE DE LA PREGUNTA # 22 DE LA BOLETA DE LINEA DE BASE)</p> <p>- 0.89% INFECTADOS CON PALUDISMO POR CADA MIL?</p> <p>- 26.87% AFECTADOS POR IRAS POR CADA MIL HABITANTES?</p> <p>- 1.18% INFECTADO DE TUBERCULOSIS POR CADA MIL?</p> <p>- 4.43% INFECTADOS CON DENGUE CLÁSICO POR CADA MIL?</p> <p>- 0.59% INFECTADO CON DENGUE HEMORRÁGICO POR CADA MIL</p> <p>(VIENEN DEL CUADRO # 3 DE ESTE DOCUMENTO)</p> <p>- 0.69% HOGARES QUE PLANIFICAN CON EL RITMO</p> <p>- 2.07% HOGARES QUE PLANIFICAN CON EL DIU</p> <p>- 18.62% HOGARES QUE PLANIFICAN CON PASTILLA</p>

<p>INDICADOR 3.3.1 INDICADOR 3.3.2 INDICADOR 3.3.3 INDICADOR 3.3.4 INDICADOR 3.3.5</p> <p>META 3.7: PARA EL 2030, GARANTIZAR EL ACCESO UNIVERSAL A LOS SERVICIOS DE SALUD SEXUAL Y REPRODUCTIVA, INCLUIDOS LOS DE PLANIFICACIÓN FAMILIAR, INFORMACIÓN Y EDUCACIÓN, Y LA INTEGRACIÓN DE LA SALUD REPRODUCTIVA EN LAS ESTRATEGIAS Y LOS PROGRAMAS NACIONALES</p> <p>INDICADOR 3.7.1 INDICADOR 3.7.2</p>	<p>- 1.38% HOGARES QUE PLANIFICAN CON CONDÓN - 57.59% HOGARES QUE PLANIFICAN CON INYECCIÓN - 0% HOGARES QUE PLANIFICAN CON IMPLANTE - 8.97% HOGARES QUE PLANIFICAN CON OPERACIÓN (VIENE DE LA PREGUNTA # 21 DE LA BOLETA DE LÍNEA DE BASE)</p>
<p>OBJETIVO 4: GARANTIZAR UNA EDUCACIÓN INCLUSIVA, EQUITATIVA Y DE CALIDAD Y PROMOVER OPORTUNIDADES DE APRENDIZAJE DURANTE TODA LA VIDA PARA TODOS</p> <p>META 4: PARA 2030, VELAR POR QUE TODAS LAS NIÑAS Y TODOS LOS NIÑOS TERMINEN LOS CICLOS DE LA ENSEÑANZA PRIMARIA Y SECUNDARIA, QUE HA DE SER GRATUITA, EQUITATIVA Y DE CALIDAD Y PRODUCIR RESULTADOS ESCOLARES PERTINENTES Y EFICACES.</p> <p>INDICADOR 4.1.1</p>	<p>- 53.8% DE NIÑOS(AS) EN EDAD ESCOLAR QUE ACTUALMENTE ESTUDIAN (VIENE DEL CUADRO # 15 DE ESTE DOCUMENTO) - 30.96% DE NIÑOS(AS) QUE ESTUDIAN PRIMARIA DE LOS QUE TIENEN EDAD PARA HACERLO (VIENE DEL CUADRO # 14 DE ESTE DOCUMENTO)</p> <p>- 16.9% DE LA FUERZA DE TRABAJO EMERGENTE QUE CONCLUYÓ LA EDUCACIÓN PRIMARIA. (VIENE DEL CUADRO # 12 DE ESTE DOCUMENTO, PERO SOLO DETERMINAR EL PORCENTAJE DEL RANGO DE EDAD: ENTRE 13 A 18 AÑOS)</p> <p>- 16.89% DE NIÑOS QUE ESTUDIAN PRIMARIA DE LOS QUE TIENEN EDAD. (VIENE DEL CUADRO # 14 DE ESTE DOCUMENTO)? - 33.58% DE NIÑAS QUE ESTUDIAN PRIMARIA (VIENE DEL CUADRO # 14 DE ESTE DOCUMENTO)</p> <p>- 2.75% DE NIÑOS QUE ESTUDIAN SECUNDARIA (VIENE DEL CUADRO # 14 DE ESTE DOCUMENTO)? - 3.85% NIÑAS QUE ESTUDIAN SECUNDARIA (VIENE DEL CUADRO # 14 DE ESTE DOCUMENTO)</p> <p>- 51.1% DE NIÑOS EN EDAD ESCOLAR (VIENE DEL CUADRO # 15 DE ESTE DOCUMENTO) - 48.9% DE NIÑAS EN EDAD ESCOLAR (VIENE DEL CUADRO # 15 DE ESTE DOCUMENTO)</p> <p>- 31.88% DE NIÑOS QUE ACTUALMENTE ESTUDIAN EN TODOS LOS NIVELES (VIENE DEL CUADRO # 11 DE ESTE DOCUMENTO) - 32.14% DE NIÑAS QUE ACTUALMENTE ESTUDIAN EN TODOS LOS NIVELES (VIENE DEL CUADRO # 11 DE ESTE DOCUMENTO)</p>
<p>OBJETIVO 6: GARANTIZAR LA DISPONIBILIDAD DE AGUA Y SU GESTIÓN SOSTENIBLE Y EL SANEAMIENTO PARA TODOS/META 6.1: PARA 2030, LOGRAR EL ACCESO UNIVERSAL Y EQUITATIVO AL AGUA POTABLE, A UN PRECIO ASEQUIBLE PARA TODOS</p> <p>INDICADOR 6.1.1</p> <p>META 6.2: PARA 2030, LOGRAR EL ACCESO EQUITATIVO A SERVICIOS DE SANEAMIENTO E HIGIENE ADECUADOS PARA TODOS Y PONER FIN A LA DEFECACIÓN AL AIRE LIBRE, PRESTANDO ESPECIAL ATENCIÓN A LAS NECESIDADES DE LAS MUJERES Y LAS NIÑAS Y LAS PERSONAS EN SITUACIONES VULNERABLES.</p>	<p>- 60.07% DE LOS HOGARES UTILIZA LENA PARA COCINAR (VIENE DEL CUADRO # 10 DE ESTE DOCUMENTO) - 60.82% HOGARES CON ACCESO AL AGUA POR ACUEDUCTO. (VIENE DEL CUADRO # 5 DE ESTE DOCUMENTO)? - 96.88% HOGARES CON ACCESO A ELIMINACIÓN DE EXCRETAS (VIENE DEL CUADRO # 5 DE ESTE DOCUMENTO) - 88.01% VIVIENDAS CON INADECUADA DISPOSICIÓN DE LA BASURA. (VIENE DEL CUADRO # 5 DE ESTE DOCUMENTO) - 85.02% DE LAS VIVIENDAS BAJO CONDICIONES DE REGULARES A MALAS (VIENE DE LA PREGUNTA # 59 DE LA BOLETA DE LÍNEA DE BASE) - 54.77% DE LAS VIVIENDAS NO TIENEN BAÑO (VIENE DEL CUADRO # 9 DE ESTE DOCUMENTO)</p>
<p>INDICADOR 6.2.1</p>	<p>- 30.66% DE LAS VIVIENDAS TIENEN UNA SOLA PIEZA COMO DORMITORIO (___ PERSONAS POR HOGAR)(VIENE DEL CUADRO # 7 DE ESTE DOCUMENTO)</p>

<p>OBJETIVO 7: GARANTIZAR EL ACCESO A UNA ENERGÍA ASEQUIBLE, SEGURA, SOSTENIBLE Y MODERNA PARA TODOS META 7.1: PARA 2030, GARANTIZAR EL ACCESO UNIVERSAL A SERVICIOS DE ENERGÍA ASEQUIBLES, CONFIABLES Y MODERNOS.</p> <p>INDICADOR 7.1.1</p>	<p>- 75.65% HOGARES CON SERVICIO DE ENERGÍA ELÉCTRICA DOMICILIAR (VIENE DEL CUADRO # 5 DE ESTE DOCUMENTO)</p>
<p>OBJETIVO 8: PROMOVER EL CRECIMIENTO ECONÓMICO SOSTENIDO, INCLUSIVO Y SOSTENIDO, EL EMPLEO PLENO Y PRODUCTIVO Y EL TRABAJO DECENTE PARA TODOS?META 8.1:</p> <p>INDICADOR 8.3.1 INDICADOR 8.6.1 INDICADOR 8.7.1</p>	<p>- 43.14% DE JEFES DE HOGAR QUE TRABAJAN POR CUENTA PROPIA, CUALQUIER SECTOR PRODUCTIVO.?(VIENE DE LA PREGUNTA # 42 DE LA BOLETA DE LÍNEA DE BASE)</p> <p>- 4.7% DE JEFES DE HOGAR QUE TRABAJAN POR CUENTA PROPIA, EN EL SECTOR PRIMARIO.?</p> <p>- 14.59% DE JEFES DE HOGAR QUE TRABAJAN POR CUENTA PROPIA, EN EL SECTOR SECUNDARIO.</p> <p>- 23.86% DE JEFES DE HOGAR QUE TRABAJAN POR CUENTA PROPIA, EN EL SECTOR TERCIARIO.?(VIENE DE LA PREGUNTA # 44 DE LA BOLETA DE LÍNEA DE BASE)</p> <p>- 0.37% DE JEFES DE HOGAR QUE GENERAN EMPLEO EN CUALQUIER SECTOR PRODUCTIVO.?(VIENE DE LA PREGUNTA # 45 DE LA BOLETA DE LÍNEA DE BASE)</p>
<p>OBJETIVO 16: PROMOVER SOCIEDADES PACÍFICAS E INCLUSIVAS PARA EL DESARROLLO SOSTENIBLE, FACILITAR EL ACCESO A LA JUSTICIA PARA TODOS Y CREAR INSTITUCIONES EFICACES, RESPONSABLES E INCLUSIVAS A TODOS LOS NIVELES META 8.1: REDUCIR CONSIDERABLEMENTE TODAS LAS FORMAS DE VIOLENCIA Y LAS TASAS DE MORTALIDAD CONEXAS EN TODO EL MUNDO..</p> <p>INDICADOR 16.1.3??</p>	<p>- 1.11% DE JEFES DE HOGAR QUE CONOCEN CASOS DE VIOLENCIA EN SU COMUNIDAD.?(VIENE DE LA PREGUNTA # 25 DE LA BOLETA DE LÍNEA DE BASE)</p> <p>- 0.49% DE HOGARES QUE LE HAN SUCEDIDO ALGÚN CASO DE VIOLENCIA.?(VIENE DE LA PREGUNTA # 26 DE LA BOLETA DE LÍNEA DE BASE)</p> <p>- 98.52% DE HOGARES QUE SIENTEN SEGURO DONDE VIVEN.</p> <p>(VIENE DE LA PREGUNTA # 45 DE LA BOLETA DE LÍNEA DE BASE)</p>

**Listado de
asistencia
Cabildo
Abierto
Presentación
del Plan**



MUNICIPALIDAD DE SANTA FE, COLON
LISTADO DE ASISTENCIA

CABILDO ABIERTO APROBACION DEL PLAN DE DESARROLLO MUNICIPAL Y LA SOCIALIZACION DEL EJE PESQUERO Y LA NUEVA ZONA DE RECUPERACION PESQUERA QUINTO Y MANATI

LIGAR: SANTA FE

FECHA: 02 DE DICIEMBRE 2022

N°	NOMBRE	TELEFONO	COMUNIDAD	N° DE IDENTIDAD	FIRMA
61	Erika Cuevas M.	982470891	Santa Fe	0201-7030-00265	Erika Cuevas M.
62	Dorom Mejia	99540152	Santa Fe	0201-1986-00458	Dorom Mejia
63	Nahua E. Murillo G.	9447-22-26	Santa Fe	0206-1981-00040	Nahua E. Murillo G.
64	Lesbiam Rivera G.	9455 3402	Santa Fe	0201-2004-07216	Lesbiam Rivera G.
65	Ani Madrid	91-11-11-24	SANTA FE	0201-1009-00038	Ani Madrid
66	Gladiis Yonari Matute	97-31-02-60	Santa Fe	0206-2007-00725	Gladiis Matute
67	Lixi Juani Escobar	96-44-52-12	Santa Fe		Lixi Escobar
68	Edgardo Padilla	99716660	Plan Grande	0206-1970-00066	Edgardo Padilla
69	Leany Pashila	98051-2952	Plan Grande	0201-000200137	Leany Pashila
70	Licia Cruz Rodriguez		Plan Grande	0206-1997-00224	Licia Cruz
71	Alexis Rodriguez		Plan Grande	0206-1972-00007	Alexis Rodriguez
72	Felinda Hernandez		Plan Grande	1803-1982-00374	Felinda Hernandez
73	Gladiis Espinoza	99318260	Plan Grande	0206-1971-00070	G.E
74	Yolanda Sandoz M.	99661242	Plan Grande	0206-1983-00093	Yolanda M.
75	Joselin Antano Cabrera	0947-7000	Santa Fe	0201-1909-0505	Joselin
76	Oscar Gonzalez F.	9503-52-44	Santa Fe	0206-1989-00153	O. G. F.
77	Sinisi R. Garcia	96499672	Santa Fe	0206-1991-00105	Sinisi R. Garcia
78	Marta Mercedes	96499672	Santa Fe	0206-1981-00007	Marta Mercedes
79	Karel Calderon	9281-1447	Santa Fe	0206-1971-00004	Karel Calderon
80	Luis Calderon		Santa Fe	0206-1973-00023	Luis Calderon



MUNICIPALIDAD DE SANTA FE, COLON
LISTADO DE ASISTENCIA
CABILDO ABIERTO APROBACION DEL PLAN DE DESARROLLO MUNICIPAL Y LA SOCIALIZACION DEL EJE
PESQUERO Y LA NUEVA ZONA DE RECUPERACION PESQUERA QUINTO Y MANATI
FECHA: 02 DE DICIEMBRE 2022
LIGAR: SANTA FE

N°	NOMBRE	TELEFONO	COMUNIDAD	N° DE IDENTIDAD	FIRMA
41	Kevin Vanessa Sem	91009630	MANUCLATA	0512 195300708	
42	Palma Goffia		Punta Prieta	0206200200056	
43	Merci Perez		Punta Prieta		
44	Mercy Ellis	98801378	Guadalupe	020619890080	
45	Dr Filita malgar	99152479	Punta Prieta	0206200900135	93455877
46	Dr Filita malgar	99152479	Punta Prieta	1612197500210	
47	Kevin Bernardez	89112947	Santa Fe		
48	Modesto Flores	997742190	Guadalupe		
49	Dania Francisco Parra	31988841	Santa Fe	0206-1951-00058	
50	Yuliza Esther Torcios	99769452	Plan Grande	0206-1997-00195	
51	Marisolinda Gaudin	96608526	Plan Grande	0206198700121	
52	Ima San Antonio Arroyo	99221751	Plan Grande	02061924-00061	
53	Elvira Clara Bernardez	97163083	Santa Fe	001198800256	
54	Rodis Ruiz	98031816	Punta Prieta	0206198400040	
55	Oscar Gaudin	96905092	Plan Grande	0206195300350	
56	Oscar Jimenez D	98057653	Plan Grande	0206195400132	
57	Maria Catalina Kalle	97639372	Santa Fe	0501197904358	
58	Marlene Erendi Herrera	89032664	Santa Fe	110194700104	
59	Deisy Alvarado Ramirez	3171-8879	Santa Fe	0206195300012	
60	Amelia Lizabeth Ariza Caldera	3171-8879	Santa Fe	001199000509	
				0506-1990-00118	



MUNICIPALIDAD DE SANTA FE, COLON
LISTADO DE ASISTENCIA

CABILDO ABIERTO APROBACION DEL PLAN DE DESARROLLO MUNICIPAL Y LA SOCIALIZACION DEL EJE PESQUERO Y LA NUEVA ZONA DE RECUPERACION PESQUERA QUINTO Y MANATI

FECHA: 02 DE DICIEMBRE 2022 **LIGAR: SANTA FE**

N°	NOMBRE	TELEFONO	COMUNIDAD	N° DE IDENTIDAD	FIRMA
21	Edmar Francisco Lina Cubas	8777-7431	Santa Fe	0206-1988-00070	<i>[Signature]</i>
22	Irwin Miranda	8948-85-83	Santa Fe	0206-1986-00153	Irwin Miranda
23	Irwin Lubrillo Arzu	9709-9750	Santa Fe	0206-1998-000312	Irwin Arzu
24	Hernán Ramírez Loraño	9791-6766	San Antonio	0501-1969-08500	<i>[Signature]</i>
25	Rebel Berridez	9976-64-32	San Antonio	0206-1972-00042	<i>[Signature]</i>
26	Marcos Miguel P	02 231496	San Antonio	0206/164 00064	Marcos Miguel P
27	Oscar Javier Puerto Ruby	95960086	Quinto	0206-1983-00099	<i>[Signature]</i>
28	Fredy Buitrago Ramirez		Quinto	11021995 00102	<i>[Signature]</i>
29	Elvis Danilo Martínez	9518-3713	Punta Prieta	0206-2000-00171	<i>[Signature]</i>
30	Delia Susamita Garcia	9747-9750	Punta Prieta	0206-1974-00074	Delia Garcia
31	Elkin Orlando Ramoza	9619-7359	Punta Prieta	0206-2004-00039	Elkin Ramoza
32	Nuryán Yaniel Sandres	9734-52-17	Punta Prieta	0206-1997-00194	Nuryán Sandres
33	Dileisa Yolanda Peña	9737-7740	Alto Grande	0205-1963-00152	Dileisa Peña
34	Katlin Fabiana Padilla	9785-14-28	Alto Grande	0206-2009-00143	Fabiana Padilla
35	Sharon Emise Avila	8777-0245	Sanluis	0801-1991-22013	<i>[Signature]</i>
36	Lucas Garcia Caballero	96 489982	Santa Fe	0206-1968-00003	<i>[Signature]</i>
37	Delson Cano	9444 6959	Betulia	0206-1976-00179	Delson Cano
38	Alfonso Luciano Solorzano	96 361403	Sanluis	0206-1975-00057	<i>[Signature]</i>
39	Betiz Soriano	96-19-79-77	Betulia	0206-1981-00249	Betiz Soriano
40	Silvia Portillo	99-19-69-44	Betulia	0206-1981-00103	<i>[Signature]</i>



MUNICIPALIDAD DE SANTA FE, COLON

LISTADO DE ASISTENCIA

CABILDO ABIERTO APROBACION DEL PLAN DE DESARROLLO MUNICIPAL Y LA SOCIALIZACION DEL EJE

PESQUERO Y LA NUEVA ZONA DE RECUPERACION PESQUERA QUINTO Y MANATI

FECHA: 02 DE DICIEMBRE 2022

LIGAR: SANTA FE

N°	NOMBRE	TELEFONO	COMUNIDAD	N° DE IDENTIDAD	FIRMA
1	Sobania Morales Alvarez		Santa Fe	0203-1956-00002	Sobania Morales Alvarez
2	Silvia del Carmen Platin	3370-5359	Santa Fe	0101-1958-0197	Silvia del Carmen Platin
3	Katerin Perdomo	0206-1943-00011	Santa Fe	0206-1943-01011	Katerin Perdomo
4	Fruwano Pastor Hernandez	9448-3495	Santa Fe	0206-1952-00008	Fruwano Pastor Hernandez
5	Marely Rodriguez	0206-1983-00008	Plan Grande	0206-1983-00008	Marely Rodriguez
6	Liliana Guzman	9949-9611	Col. Suyapa	0103-1978-00493	Liliana Guzman
7	Flaviana Jimenez		Santa Fe	0206-1965-00043	Flaviana Jimenez
8	Alejo Zumbado	9965-1677	Santa Fe	0206-1942-00066	Alejo Zumbado
9	Maria Angella Paschim Sachis	9022-2055	El Mirador	0206-1952-00040	Maria Angella Paschim Sachis
10	Leani Hernandez	96-15-71-09	Plan Grande	0206-1998-00115	Leani Hernandez
11	Diana Arely de Roxher	75543616	Santa Fe	0206-1975-00014	Diana Arely de Roxher
12	Roberto Efraim Miranda	9435-5164	Santa Fe	0206-1980-00006	Roberto Efraim Miranda
13	Berta Noremi Perpedez	3144-5170	Santa Fe	0206-1970-05109	Berta Noremi Perpedez
14	Claudia Fernandez	9889-9119	Santa Fe	0501-1981-04191	Claudia Fernandez
15	Sindy Anilo Ramirez	89193699	Santa Fe	0201-1993-06101	Sindy Anilo Ramirez
16	Cecy Alvarez	98876761	Santa Fe	0206-1995-00725	Cecy Alvarez
17	Edelberto Antate M	9025198	Santa Fe	0206-1993-00116	Edelberto Antate M
18	Dania Ariz	9869619	Santa Fe	0206-1993-00007	Dania Ariz
19	Zulma Cecilia	0495-0003	Buena Vista	0206-1972-00000	Zulma Cecilia
20	Blanca Anael Ramirez	30957796	Santa Fe	0206-1966-00054	Blanca Anael Ramirez

**Listado de
asistencia
Asambleas
zonales**

MUNICIPALIDAD DE SANTA FE

LISTA DE ASISENCIA AL TALLER ESTRATEGICO
PARA PLAN DE DESARROLLO MUNICIPAL

NOMBRE COMPLETO	ORGANIZACION	TELEFONO	FIRMA
Melina Omar Diaz C.	Municipalidad S. Ronda	9880-7635	
Colinnette Traketa Jones	Patronato Dos Bocas	98941239	
Mary Vanessa Navarro	SESA	95159688	
Este Cobirely Madrid Cori	SESA	96930249	
MARCELO ROSA	pescadores de Sta R. d. Apia	96444039	
Maria Natulidad Argus Altam	Patronato dos Bocas	97271158	
Maria Natulidad Alborada	Patronato 23 Mayo	9456-6370	Maria
Blanca Lidia Diaz	Sociedad de Padres de Familia	98-78-73-45	Blanca Diaz
Karla carolina León Regas	Sociedad de padres de familia villa toro		Karla Regas
Lidia aguana Velasquez	patronato cuacu	32997571	Lidia Velasquez
Lis Isacelin Garin R.	Municipalidad.	32770055	
Evania Cartagena	Municipalidad	99890893	Evania Cartagena
Doriano Garin Brown	Prolegale Huni	98869822	Doriano G. Brown
Rafael Adria Ruiz	Patronato Brisaduna	99540357	
H. Natulidad Argus	Patronato	98858290	

MUNICIPALIDAD DE SANTA FE

LISTA DE ASISTENCIA AL TALLER ESTRATEGICO
PARA PLAN DE DESARROLLO MUNICIPAL

HOMBRE COMPLETO	ORGANIZACION	TELEFONO	FIRMA
Leyla Elizabeth Zapata	Patronato/Barras designán	9772 75 66	
Marlen Méndez	Municipalidad SRA	9776 5662	
Maricela Ochoa	CEM	9922-5372	
Riky Ellis	CEM	9905-0350	
Verónica Serré	MAMUIGAH	9604 9620	
Marlen Méndez	Patronato	9776 5662	
Shahy Carcamo	Idioma Días Manguito	9806-8031	
Elba Parrolo	Municipalidad	92207958	
Delia Jales	Idioma de Bías	9079 5477	
Rosa Elena Mejía	Empresen los Fuertes	97 966061	
Daisy Luviná Salano	Iglesia Católica	8865-3493	
Maura Herminda Rodríguez	Patronato	96 487668	Maura Rodríguez
Marta Alexis Sánchez	Padronato		
Marta Estela Reyes	Jardín N. Medanio Carreno		Marta Reyes

Galería Fotográfica



Cabildo abierto Diciembre del 2022





Municipalidad de Santa Fe

Departamento de Colón

Teléfono 2408-01-22

Municipalidadesantafecolon@gmail.com





Municipalidad de Santa Fe

Departamento de Colón

Teléfono 2408-01-22

Municipalidadesantafecolon@gmail.com



Galería de fotografías del Municipio Santa Fe





Municipalidad de Santa Fe

Departamento de Colón

Teléfono 2408-01-22

Municipalidadesantafecolon@gmail.com





Municipalidad de Santa Fe

Departamento de Colón

Teléfono 2408-01-22

Municipalidadesantafecolon@gmail.com





Municipalidad de Santa Fe

Departamento de Colón

Teléfono 2408-01-22

Municipalidadesantafecolon@gmail.com






Municipalidad de Santa Fe

Departamento de Colón

Teléfono 2408-01-22

Municipalidadesantafecolon@gmail.com





Municipalidad de Santa Fe

Departamento de Colón

Teléfono 2408-01-22

Municipalidadesantafecolon@gmail.com





Municipalidad de Santa Fe

Departamento de Colón

Teléfono 2408-01-22

Municipalidadesantafecolon@gmail.com





Municipalidad de Santa Fe

Departamento de Colón

Teléfono 2408-01-22

Municipalidadesantafecolon@gmail.com





Historia de los Garifunas en Honduras

Tras su expulsión de Baliceaux y luego de navegar por 2 meses Los Garifunas llegaron a Punta Gorda, Roatán el 12 de Abril de 1797.

Aunque llevaban consigo alimento, herramientas y los materiales necesarios para comenzar una nueva vida, Los Garifunas no pudieron adaptarse al territorio y solicitaron a los Españoles ser trasladados a la costa.

Los Españoles partieron llevando consigo a Los Garifunas, quienes ambaron a Trujillo, Colón el 17 de Mayo de 1797. En tierra firme, Los Garifunas se dedicaron a la pesca y otras actividades para sobrevivir.





Municipalidad de Santa Fe

Departamento de Colón

Teléfono 2408-01-22

Municipalidadesantafecolon@gmail.com





Municipalidad de Santa Fe

Departamento de Colón

Teléfono 2408-01-22

Municipalidadesantafecolon@gmail.com





Municipalidad de Santa Fe

Departamento de Colón

Teléfono 2408-01-22

Municipalidadesantafecolon@gmail.com





Municipalidad de Santa Fe

Departamento de Colón

Teléfono 2408-01-22

Municipalidadesantafecolon@gmail.com





Municipalidad de Santa Fe

Departamento de Colón

Teléfono 2408-01-22

Municipalidadesantafecolon@gmail.com

