



**BALANCE GENERAL**  
**1338-FIDEICOMISO-TERMINAL DE**  
**CONTENEDORES PUERTO C**

Fecha: 08.03.2023

Hora: 09:41:06

Página:1

**A FEBRERO DE 2023**

<b>Descripción</b>	<b>Debe</b>	<b>Haber</b>
<b>BALANCE GENERAL FIDEICOMISOS</b>		
<b>1 ACTIVOS</b>		
<b>11 EFECTIVO Y EQUIVALENTES DE EFECTIVO</b>		
<b>113 DEPÓSITOS EN INSTITUC FINANC NACIONALES</b>		
1131011001 Bco Ficohsa Cta Operativa Extracto Bancario ML	11,652,655.02	
1131011002 Banco Ficohsa Cta. Operativa extracto bancario USD	129,541,558.72	
SUBTOTAL DEPÓSITOS EN INSTITUC FINANC NAC	141,194,213.74	
TOTAL EFECTIVO Y EQUIVALENTES DE EFECTIVO	141,194,213.74	
<b>12 INSTRUMENTOS FINANCIEROS</b>		
<b>121 INSTRUMENTOS FINANC A COSTO AMORTIZADO</b>		
<b>12102 INVERSIONES NO OBLIGATORIAS</b>		
1210208002 Inv Instrumentos emit x Inst fin Nacionales CA USD	49,136,800.00	
SUBTOTAL INVERSIONES NO OBLIGATORIAS	49,136,800.00	
<b>12801 INVERSIONES FINANCIERAS A COSTO AMORT</b>		
1280102002 Int x Cob Inversiones no obligatorias a CA USD	69,098.63	
SUBTOTAL INVERSIONES FINANCIERAS A CTO AMORT	69,098.63	
SUBTOTAL INSTRUMENTOS FINANC A COSTO AMORT	49,205,898.63	
TOTAL INSTRUMENTOS FINANCIEROS	49,205,898.63	
<b>14 CUENTAS POR COBRAR</b>		
<b>143 CUENTAS Y COMISIONES POR COBRAR</b>		
1431900001 Otras Cuentas por Cobrar ML	3,519,098.21	
SUBTOTAL CUENTAS Y COMISIONES POR COBRAR	3,519,098.21	
TOTAL CUENTAS POR COBRAR	3,519,098.21	
<b>TOTAL ACTIVOS</b>	<b>193,919,210.58</b>	
<b>PASIVO Y PATRIMONIO</b>		
<b>2 PASIVO</b>		
<b>23 CUENTAS POR PAGAR</b>		
<b>233 OBLIGACIONES POR ADMINISTRACION</b>		
2330203001 CxP Contratos de Administración ML		982,736.00
OBLIGACIONES POR ADMINISTRACION		982,736.00
SUBTOTAL CUENTAS POR PAGAR		982,736.00
<b>24 ACREEDORES VARIOS</b>		
<b>243 ACREEDORES DIVERSOS</b>		
2430801001 Otras cuentas por pagar ML		192,936,474.58
SUBTOTAL ACREEDORES DIVERSOS		192,936,474.58
SUBTOTAL ACREEDORES VARIOS		192,936,474.58
<b>TOTAL PASIVO</b>		<b>193,919,210.58</b>



**BALANCE GENERAL**  
**1338-FIDEICOMISO-TERMINAL DE**  
**CONTENEDORES PUERTO C**


Fecha: 08.03.2023

Hora: 09:41:06

Página:2

**A FEBRERO DE 2023**

Descripción	Debe	Haber
3 PATRIMONIO		
33 EXCEDENTES		
SUBTOTAL EXCEDENTES		
TOTAL PATRIMONIO		
TOTAL PASIVO + CAPITAL		193,919,210.58
TOTAL BALANCE GENERAL FIDEICOMISOS		
CUENTAS DE ORDEN Y REGISTRO		
7 CUENTAS DE ORDEN		
74 ADMINISTRACIONES AJENAS		
743 FIDEICOMISOS		
7439100020 Proyectos en proceso - otras instituciones	5676,459,513.08	
SUBTOTAL FIDEICOMISOS	5676,459,513.08	
SUBTOTAL ADMINISTRACIONES AJENAS	5676,459,513.08	
79 CUENTAS DE ORDEN POR CONTRA		
791 CONTRACUENTA CTAS DE ORDEN		
7919900001 Cuentas de orden y registro ML		5676,459,513.08
SUBTOTAL CONTRACUENTA CTAS DE ORDEN		5676,459,513.08
SUBTOTAL CUENTAS DE ORDEN POR CONTRA		5676,459,513.08
SUBTOTAL CUENTAS DE ORDEN		
TOTAL NETO CUENTAS DE ORDEN Y REGISTRO		

\_\_\_\_\_  
Autorizado, por \_\_\_\_\_  


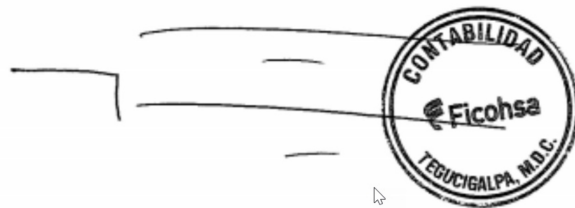
COALIANZA - ENP - OPERADORA DE PTO. CORTES  
 Flujo de Ingresos y Egresos  
 Al 28 de febrero de 2023



No. de Cuenta de Ahorro 01-240-171265 ( 4989554 )

febrero-23

<b>Saldo inicial:</b>	L.	22,212.89
<b>Ingresos:</b>		
Recibido del fideicomitente	L.	-
Recibido de otra cuenta fiduciaria	L.	-
Intereses devengados / Cuenta Fiduciaria	L.	-
Recibido por compra de divisas	L.	-
Anulacion y Reversiones	L.	-
<b>Total Ingresos:</b>	L.	-
<b>Egresos:</b>		
Pagos a Proveedores	L.	-
Impuesto Sobre Intereses		
Comisión inactividad de cuenta		
Gastos Bancarios	L.	-
Traslado a OPC	L.	-
Traslados entre cuentas fiduciaria	L.	-
Anulacion y Reversiones	L.	-
<b>Total Egresos:</b>	L.	-
<b>Saldos Final:</b>	L.	22,212.89



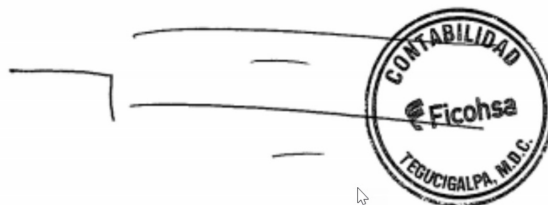
Flujo de Ingresos y Egresos  
Al 28 de febrero de 2023



No. de Cuenta de Ahorro 01-240-176377( 5465265 )

febrero-23

<b>Saldo inicial:</b>	L.	<b>408.36</b>
<b>Ingresos:</b>		
Recibido del fideicomitente	L.	278,968.03
Recibido de otra cuenta fiduciaria		
Intereses devengados / Cuenta Fiduciaria	L.	23.28
Recibido por compra de divisas		
Anulacion y Reversiones		
<b>Total Ingresos:</b>	L.	<b>278,991.31</b>
<b>Egresos:</b>		
Pagos a Proveedores ( CAPEX)	L.	278,898.03
Impuesto Sobre Intereses	L.	16.74
SAPP		
Infraestructura		
Equipo Portuario		
Software hardware		
Inspector y Supervisor		
Gastos Bancarios	L.	80.00
PAGO RECAUDO POLIZAS SARA H		
Traslados entre cuentas fiduciaria		
Anulacion y Reversiones		
Tasa de seguridad poblacional		
Devolución intereses- impuesto		
Pago a la Municipalidad	L.	-
<b>Total Egresos:</b>	L.	<b>278,994.77</b>
<b>Saldos Final:</b>	L.	<b>404.90</b>



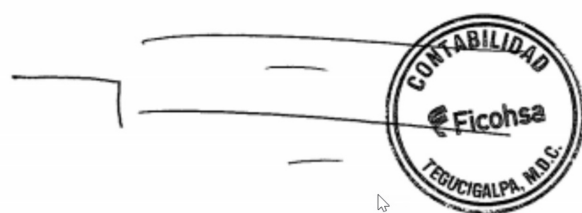
COALIANZA - ENP - OPERADORA DE PTO. CORTES  
 Flujo de Ingresos y Egresos  
 Al 28 de febrero de 2023



**No. de Cuenta de Ahorro 7029187**

**febrero-23**

<b>Saldo inicial:</b>	L.	<b>305,249.41</b>
<b>Ingresos:</b>		
Recibido del fideicomitente	L.	-
Recibido de otra cuenta fiduciaria		
Intereses devengados / Cuenta Fiduciaria	L.	190.77
Recibido por compra de divisas		
Anulacion y Reversiones		
<b>Total Ingresos:</b>	L.	<b>190.77</b>
<b>Egresos:</b>		
Gastos bancarios		
Traslado al Fideicomitente		
Impuestos sobre la renta	L.	15.89
Traslado a la cuenta pagadora		
Tasa de Seguridad Poblacional		
Devolucion a OPC		
<b>Total Egresos:</b>	L.	<b>15.89</b>
<b>Saldos Final:</b>	L.	<b>305,424.29</b>



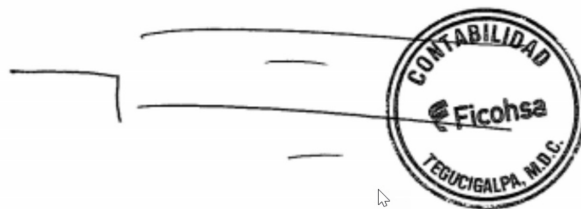
**COALIANZA - ENP - OPERADORA DE PTO. CORTES**  
**Flujo de Ingresos y Egresos**  
**Al 28 de febrero de 2023**



**No. de Cuenta de Ahorro 01-240-176368 ( 5465257 )**

**febrero-23**

<b>Saldo inicial:</b>	L. 20,230,129.26
<b>Ingresos:</b>	
Ingresos portuarios	L. 99,550,000.00
Recibido de otra cuenta fiduciaria	
Intereses devengados / Cuenta Fiduciaria	L. 24,612.94
Recibido por compra de divisas	
Recibido del fideicomitente	
Anulacion y Reversiones	
<b>Total Ingresos:</b>	<b>L. 99,574,612.94</b>
<b>Egresos:</b>	
Traslado a OPC	L. 108,477,737.85
Técnico encargado de las obras civiles	
Impuestos sobre la renta	L. 2,391.41
Traslado a la cuenta pagadora	
Tasa de Seguridad Poblacional	
Devolucion a OPC intereses- impuesto	
Anulaciones/Reversiones	
Supervisiones	
Aporte a APP	
<b>Total Egresos:</b>	<b>L. 108,480,129.26</b>
<b>Saldos Final:</b>	<b>L. 11,324,612.94</b>



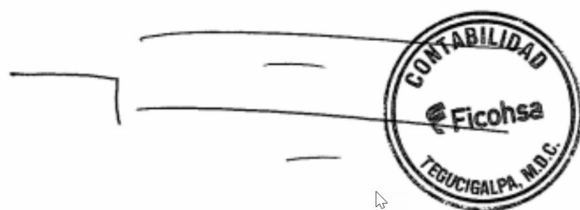
**COALIANZA - ENP - OPERADORA DE PTO. CORTES**  
**Flujo de Ingresos y Egresos**  
**Al 28 de febrero de 2023**



**No. de Cuenta de Ahorro 01-241-41233 ( 4044727 )**

**febrero-23**

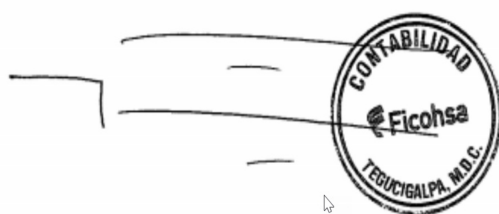
<b>Saldo inicial:</b>	\$ 761,587.20
<b>Ingresos:</b>	
Recibido del fideicomitente	
Credito por Intereses CD	\$ 3,750.00
Intereses devengados / Cuenta Fiduciaria	\$ 159.32
Recibido por compra de divisas	
Anulacion y Reversiones	
<b>Total Ingresos:</b>	<b>\$ 3,909.32</b>
<b>Egresos:</b>	
Impuestos sobre la renta CD	\$ 375.00
Traslado al Fideicomitente	
Impuestos sobre la renta	\$ 15.65
Traslado a la cuenta pagadora	
Tasa de Seguridad Poblacional	
Pago auditorias	
Cargo por servicio bancario	
<b>Total Egresos:</b>	<b>\$ 390.65</b>
<b>Saldos Final:</b>	<b>\$ 765,105.87</b>
<b>T/Cl:</b>	L. 24.5684
<b>Saldos Final M/N:</b>	<b>L. 18,797,427.06</b>



**COALIANZA - ENP - OPERADORA DE PTO. CORTES**  
**Flujo de Ingresos y Egresos**  
**Al 28 de febrero de 2023**



<b>No. de Cuenta de Ahorro 01-241-32038 ( 3014328 )</b>	<b>febrero-23</b>
<b>Saldo inicial:</b>	<b>\$ 14,619.62</b>
<b>Ingresos:</b>	
Recibido del fideicomitente	\$ -
Recibido de otra cuenta fiduciaria	\$ -
Intereses devengados / Cuenta Fiduciaria	\$ -
Recibido por compra de divisas	\$ -
Anulacion y Reversiones	\$ -
<b>Total Ingresos:</b>	<b>\$ -</b>
<b>Egresos:</b>	
Comisión inactividad de cuenta	
Traslado al Fideicomitente	
Impuestos sobre la renta	\$ -
Traslado a la cuenta pagadora	\$ -
Tasa de Seguridad Poblacional	\$ -
Devolucion a OPC	\$ -
<b>Total Egresos:</b>	<b>\$ -</b>
<b>Saldos Final:</b>	<b>\$ 14,619.62</b>
<b>T/Cl:</b>	<b>L. 24.5684</b>
<b>Saldos Final M/N:</b>	<b>L. 359,180.67</b>

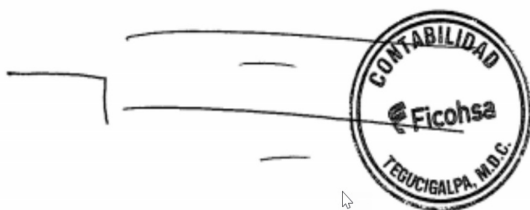




COALIANZA - ENP - OPERADORA DE PTO. CORTES  
 Flujo de Ingresos y Egresos  
 Al 28 de febrero de 2023



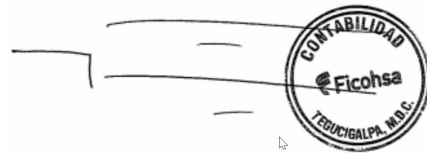
<b>No. de Cuenta de Ahorro 01-241-48352 ( 5464757 )</b>		<b>febrero-23</b>
<b>Saldo inicial:</b>		\$ 2,123,416.82
<b>Ingresos:</b>		
Ingresos portuarios		\$ 9,160,000.00
Intereses devengados / Cuenta Fiduciaria		\$ 1,619.48
Recibido de OPC		
Traslado a Cuentas Fiduciaria		
Recibido del fideicomitente		
Reversiones/Anulaciones		\$ -
<b>Total Ingresos:</b>		<b>\$ 9,161,619.48</b>
<b>Egresos:</b>		
Traslado a la cuenta de OPC		\$ 6,775,899.92
Traslado a la Cuenta de Inversion - Capex		
Traslado a la Cuenta de Retenciones		
Traslados ENP		
Traslados Municipalidad		
Comision Fiduciaria		
Traslado a Cuentas Fiduciaria		\$ 1,653,686.33
Traslado SAPP		
Gastos Bancarios		
Pago Supervision de Obra		
Impuesto sobre la renta		\$ 144.24
Devoluciones intereses- impuesto		
Reversiones/Anulaciones		
Pago a la Municipalidad		
Tasa de seguridad poblacional		\$ -
<b>Total Egresos:</b>		<b>\$ 8,429,730.49</b>
<b>Saldos Final:</b>		<b>\$ 2,855,305.81</b>
<b>T/Cl:</b>		L. 24.5684
<b>Saldos Final M/N:</b>		L. 70,150,295.26



COALIANZA - ENP - OPERADORA DE PTO. CORTES  
 Flujo de Ingresos y Egresos  
 Al 28 de febrero de 2023



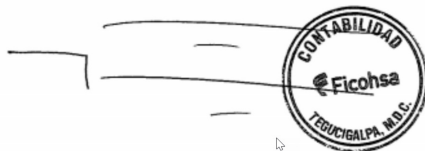
<b>No. de Cuenta de Ahorro 01-241-48343 ( 5467357 )</b>		<b>febrero-23</b>
<b>Saldo inicial:</b>	\$	<b>127.74</b>
<b>Ingresos:</b>		
Recibido de OPC	\$	331,137.14
Intereses devengados / Cuenta Fiduciaria	\$	4.35
Recibido de OPC		
Traslado a Cuentas Fiduciaria	\$	-
Reversiones/Anulaciones	\$	-
<b>Total Ingresos:</b>	<b>\$</b>	<b>331,141.49</b>
<b>Egresos:</b>		
Impuesto Sobre Intereses	\$	2.16
Pagos a Proveedores Capex	\$	331,075.49
Pago a la SAPP		
Venta de Divisas		
Traslado a la Cuenta de Retenciones		
Traslado a OPC		
Infraestructura		
Equipo Portuario		
Software Hardware		
Inspector y Supervisor		
Gastos Bancarios	\$	61.65
Traslado a Cuentas Fiduciaria		
Pago 4% Municipalidad de Puerto Cortes		
Devoluciones intereses- impuesto	\$	125.58
Anulaciones Reversiones		
Tasa de seguridad poblacional		
Traslado Pendiente de Cobro		
Retenciones	\$	-
Supervisiones	\$	-
<b>Total Egresos:</b>	<b>\$</b>	<b>331,264.88</b>
<b>Saldos Final:</b>	<b>\$</b>	<b>4.35</b>
<b>T/Cl:</b>	L.	24.5684
<b>Saldos Final M/N:</b>	L.	<b>106.87</b>



**COALIANZA - ENP - OPERADORA DE PTO. CORTES**  
**Flujo de Ingresos y Egresos**  
**Al 28 de febrero de 2023**



<b>No. de Cuenta de Ahorro 6812384</b>	<b>enero-23</b>	<b>febrero-23</b>
<b>Saldo inicial:</b>	\$ 1,692,821.13	\$ 1,598,445.63
<b>Ingresos:</b>		
Recibido de las Cuenta Recaudadora	\$ 1,372,524.30	\$ 1,653,686.33
Recibido de otras Cuentas Fiduciarias		
Recibido de OPC		
Intereses devengados en la Cuenta	\$ 1,354.82	\$ 1,310.50
Cancelacion de Certificados de Deposito		
Intereses devengados Certificado de Deposito		
Anulaciones/Reversiones	\$ -	\$ -
<b>Total Ingresos:</b>	\$ 1,373,879.12	\$ 1,654,996.83
<b>Egresos:</b>		
Impuesto Sobre Intereses	\$ 102.52	\$ 109.71
Pagos a proveedores		
Pago a Supervisor DEIN		
Pago a Supervisor NATHAN		\$ 305,697.00
Pago de Regalias ENP		
Pago de 4% Municipalidad Puerto Cortes	\$ 407,320.37	
Pago de Comision Fiduciaria		\$ 80,710.80
Pago de Canon Becas		
Pago a PORT FEES	\$ 573,603.89	\$ 762,770.35
Pago de Canon Fondo de Empleados		
Pago de Canon Gobierno Central		
Pago de Canon Municipalidad	\$ 243,613.92	\$ 465,228.85
Pago de Canon FOSEENP	\$ 243,613.92	
Infraestructura		
Retencion/Honorarios Profesionales		
Equipo Portuario		
Anulaciones/Reversiones		
Traslado a la cuenta 200005815068/Fideicomiso Becas Coalianza		
Pago Inspector		
Traslado a las Cuentas Fiduciarias		
Retención del impuestos		\$ 1,211.33
Gastos Bancarios		\$ 60.00
Tasa de seguridad poblacional	\$ -	\$ -
Traslado a OPC		
<b>Total Egresos:</b>	\$ 1,468,254.62	\$ 1,615,788.04
<b>Saldos Final:</b>	\$ 1,598,445.63	\$ 1,637,654.42
<b>T/Cl:</b>	L. 24.5596	L. 24.5684
<b>Saldos Final M/N:</b>	L. 39,257,185.29	L. 40,234,548.85



**COALIANZA - ENP - OPERADORA DE PTO. CORTES**

**RESUMEN INTEGRACION DE CAJA**

Al 28 de febrero de 2023



CUENTA	Abank	T24	feb-23	
CAPEX	01-240-176377	5465265	L.	404.90
FRONT	01-240-171265	4989554	L.	22,212.89
RECAUDADORA	01-240-176368	5465257	L.	11,324,612.94
RETENCIONES	-	7029187	L.	305,424.29
<b>Saldo en Moneda Nacional</b>			<b>L.</b>	<b>11,652,655.02</b>

CUENTA	Abank	T24	feb-23	
FRONT	01-241-41233	4044727	\$	765,105.87
POST	01-241-32038	3014328	\$	14,619.62
RECAUDADORA	01-241-48352	5464757	\$	2,855,305.81
CAPEX	01-241-48343	5467357	\$	4.35
RETENCIONES	-	6812384	\$	1,637,654.42
<b>Saldo en Moneda Extranjera</b>			<b>\$</b>	<b>5,272,690.07</b>
<b>Tasa de cambio</b>			<b>L.</b>	<b>24.5684</b>
<b>Saldo en Moneda Nacional</b>			<b>L.</b>	<b>129,541,558.72</b>



COALIANZA - ENP - OPERADORA DE PTO. CORTES  
 Detalle de Inversiones  
 28 de febrero de 2023



En Lempiras o Dolares

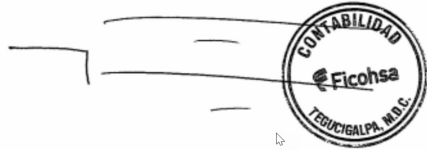
TIPO INSTRUMENTO	INSTITUCION	No de Documento	MONTO COLOCADO	FECHA EMISION	FECHA VENCMTO	PLAZO	TASA	PROVISION DEL PERIODO	DIAS PROVISION
CD	BANCO FICOHSA	200,008,504,465.00	\$ 2,000,000.00	3-abr-22	3-abr-23	360.00	2.2500%	\$ 3,125.00	25
<b>Total Inversiones</b>			\$ 2,000,000.00					\$ 2,812.50	\$ 312.50
			L. 24.5684					L. 24.5684	T/C
			L. 49,136,800.00					L. 69,098.63	Saldo M/E



*[Handwritten signature]*

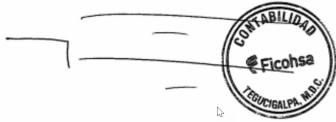
**COALIANZA - ENP - OPERADORA DE PTO. CORTES**  
**CUENTAS POR COBRAR**  
**Al 28 de febrero de 2023**

Fecha	DESCRIPCIÓN	DEBITO	CREDITO	SALDO
	Saldo anterior			L -
30.04.2018	CARGA DE SALDOS INICIALES 715.99	L 13,888,462.16		L 13,888,462.16
25.07.2018	PAGO DE REGALÍAS ENP		L 11,352,099.95	L 2,536,362.21
28/2/2023	Provisión de la Comisión Fiduciaria 2-2023	L 982,736.00		L 3,519,098.21
				L 3,519,098.21
	<b>1</b>			<b>L 3,519,098.21</b>



COALIANZA - ENP - OPERADORA DE PTO. CORTES  
 COMISIÓN FIDUCIARIA POR PAGAR  
 Al 28 de febrero de 2023

Fecha	DESCRIPCIÓN	PROVISIÓN	PAGO	SALDO
31/12/2022	Provisión de la Comisión Fiduciaria 12-2022	\$37,677.13		\$37,677.13
31/1/2023	Provisión de la Comisión Fiduciaria 1-2023	\$37,000.00		\$74,677.13
17/2/2023	Complemento Provisión de Comisión Fiduciaria 1-2023	\$6,033.67		\$80,710.80
17/2/2023	Pago de la Comisión Fiduciaria 12-2022; 01-2023		\$80,710.80	\$0.00
28/2/2023	Provisión de la Comisión Fiduciaria 2-2023	\$40,000.00		\$40,000.00
<b>TOTAL USD</b>				<b>\$40,000.00</b>
		Factor		L. 24.5684
		TOTAL HNL		L. 982,736.00




**COALIANZA - ENP - OPERADORA DE PTO. CORTES**

Cuentas por Pagar  
Al 28 de febrero de 2023



Concepto	febrero-23
<b>Saldo Inicial</b>	<b>L. 182,764,844.16</b>
<b>Ingresos</b>	
Ingresos portuarios USD	L. 224,930,509.00
Ingresos portuarios HNL	L. 99,550,000.00
Recibidos de Opc USD (Inversiones)	L. 8,132,356.86
Recibidos de Opc HNL (Inversiones)	L. 278,968.03
Intereses sobre Inversiones CDS	L. 83,812.64
Intereses generados en cta de ahorro	L. 100,833.02
Comision Fiduciaria	
Diferencial cambiarios	L. 37,812.07
<b>Total ingresos</b>	<b>L. 333,114,291.62</b>
Anulaciones	
<b>Total creditos</b>	<b>L. 333,114,291.62</b>
<b>Egresos</b>	
Impuesto sobre Interes	L. 9,097.24
Provision de intereses CD s	L. 9,207.68
Pago a Proveedores HNL	
Pago a Proveedores USD	
Tasa de seguridad poblacional	
Gastos por diferencial cambiario	
Pago supervisiones (NATHAN - OPC.)	L. 7,506,023.00
Pago auditorias	
Pago supervisiones (SAPP.)	
Pago supervisiones (DEIN)	
Retenciones supervisiones (NATHAN - OPC.)	L. 29,737.06
Honorarios CONSULTORÍA (BLUEFOCUS)	
Pago de Comision (Gastos bancarios)	L. 3,067.06
Pago de Comision (Inactividad de cta)	
Traslado al fideicomitente HNL	L. 108,477,737.85
Traslado al fideicomitente USD	L. 166,366,505.30
Pago a la ENP ( PORT FEES)	L. 18,725,249.32
Pago Polizas SARAH	
Pago de regalías a la Municipalidad	L. 11,420,903.04
Pago de regalías a la Municipalidad Canon	
Pago de regalías Becas	
Pago de regalías FOSENP	
Pago de regalías Gobierno Central	
Pago de comisión fiduciaria	L. 1,982,224.96
Pagos Proyectos en proceso ( Capex)	L. 8,409,823.39
Liquidacion Intereses- Impuesto	L. 3,085.30
Pago gastosa legales	
Pago servicios portuarios	
<b>Total egresos</b>	<b>L. 322,942,661.20</b>
Anulaciones	
<b>Total debitos</b>	<b>L. 322,942,661.20</b>
<b>Saldo Final</b>	<b>L. 192,936,474.58</b>





**COALIANZA - ENP - OPERADORA DE PTO. CORTES**

Ingresos/Egresos  
Al 28 de febrero de 2023



CONCEPTO	enero-23	febrero-22
<b>Ingresos</b>		
Ingresos portuarios USD	L 189,296,253.43	L 224,930,509.00
Ingresos portuarios HNL	L 141,497,529.84	L 98,550,000.00
Recibidos de Opq USD (Inversiones)	L 2,900,967.73	L 8,132,356.86
Recibidos de Opq HNL (Inversiones)	L 9,449,256.66	L 278,968.03
Intereses sobre Inversiones CDS	L 91,506.47	L 83,812.84
Intereses generados en cta de ahorro	L 94,214.11	L 100,833.07
Comisión Fiduciaria	L -	L -
Diferencial cambiarios	L -	L 37,812.07
<b>Total Ingresos</b>	<b>L 349,329,728.24</b>	<b>L 333,114,291.62</b>
Anulaciones	L -	L -
<b>Total creditos</b>	<b>L 349,329,728.24</b>	<b>L 333,114,291.62</b>
<b>Egresos</b>		
Impuesto sobre Interes	L 9,081.08	L 9,097.24
Provisión de intereses CD y	L 8,609.23	L 9,207.68
Pago a Proveedores HNL	L -	L -
Pago a Proveedores USD	L -	L -
Tasa de seguridad poblacional	L -	L -
Gastos por diferencial cambiario	L 204,958.72	L -
Pago supervisiones (NATHAN - OPC)	L -	L 7,506,023.00
Pago auditorías	L 197,915.69	L -
Monitoreo CONSULTORIA (BLUEFOCUS)	L -	L -
Pago supervisiones (SAPP)	L 9,449,256.66	L -
Pago supervisiones (DEIN)	L -	L -
Retenciones supervisiones (NATHAN - OPC)	L -	L 29,737.06
Pago de Comisión (Gastos bancarios)	L 3,375.13	L 3,267.28
Pago de Comisión (inactividad de cta)	L -	L -
Traslado al fideicomitente HNL	L 151,931,193.22	L 108,477,737.85
Traslado al fideicomitente USD	L 123,794,028.89	L 166,366,505.30
Pago a la ENP	L 10,017,637.18	L 18,725,249.37
Pago Polizas SARAH	L -	L -
Pago de regalías a la Municipalidad	L 14,107,214.07	L 11,420,903.04
Pago de regalías a la Municipalidad Canon	L 5,991,440.75	L -
Pago de regalías Berca	L -	L -
Pago de regalías FOSENP	L 5,991,440.75	L -
Pago de regalías Gobierno Central	L -	L -
Pago de comisión fiduciaria	L -	L 1,583,224.96
Pago Proyectos en proceso	L 44,365,820.69	L 8,409,823.39
Liquidación Intereses- Impuesto	L 23,173.47	L 3,085.30
Pago gastos legales	L -	L -
Pago servicios portuarios	L -	L -
<b>Total egresos</b>	<b>L 366,095,045.53</b>	<b>L 322,942,661.20</b>
Anulaciones	L -	L -
<b>Total egresos</b>	<b>L 366,095,045.53</b>	<b>L 322,942,661.20</b>
<b>Resultado Periodo</b>	<b>L -22,765,317.29</b>	<b>L 10,171,630.42</b>



**COALIANZA - ENP - OPERADORA DE PTO. CORTES**

743900007 Otros bienes muebles  
7439100013 Proyectos en proceso - privados  
7439100020 Proyectos en proceso - otras institución  
28/2/2023

Valor Acumulado DICIEMBRE 2014

L. 402,776,468.98

Dolares						
Fecha	Referencia	Proveedor	Descripcion	Moneda de la Carta	tor Compra Di	Monto en Lempiaras
05-ene-15		Pago a Tecnisa(Inspector de Obra)	Inspector de Obra	\$ 20,662.41	L. 21.51	444,495.96
09-ene-15		Energia y Comunicaciones	Civil Work	\$ 19,967.84	L. 21.55	430,265.02
09-ene-15		SPC International	IT	\$ 66,079.66	L. 21.55	1,423,877.91
09-ene-15		Energias Verdes de America	Civil Work	\$ 171,829.35	L. 21.55	3,702,561.65
09-ene-15		Constructora Lopez Rivera	Civil Work	\$ 6,848.37	L. 21.55	147,567.99
12-ene-14		ESL Power Systems	Civil Work	\$ 18,964.50	L. 21.56	408,815.83
12-ene-15		Global Procuremet Ltd,	Q & Y	\$ 39,735,646.81	L. 21.56	856,577,364.72
12-ene-15		Skyline Shipping	Civil Work	\$ 4,797.00	L. 21.56	103,408.45
12-ene-15		Alco Advanced Technologies Inc,	IT	\$ 98,544.48	L. 21.56	2,124,313.50
19-ene-15		SPC International	IT	\$ 21,571.18	L. 21.61	466,163.99
19-ene-15		Barco de Honduras	IT	\$ 14,192.15	L. 21.61	306,699.46
19-ene-15		ABB S.A.	IT	\$ 142,879.22	L. 21.61	3,087,691.38
19-ene-15		DHL	Civil Work	\$ 3,465.44	L. 21.61	74,889.89
19-ene-15		Seaboard Honduras	Civil Work	\$ 6,144.88	L. 21.61	132,793.93
19-ene-15		Grupo API	IT	\$ 15,405.26	L. 21.61	332,915.37
19-ene-15		Scaffoldmart	Civil Work	\$ 145,276.43	L. 21.61	3,139,496.29
20-ene-15		Pago a Tecnisa(Inspector de Obra)	Inspector de Obra	\$ 20,662.41	L. 21.63	446,847.34
21-ene-14		MB Desarrollos Integrales S.C.	Supervisor de Obra	\$ 77,974.60	L. 21.64	1,687,502.90
23-ene-15		Revolution Technologies S.A.	IT	\$ 5,300.82	L. 21.66	114,808.87
26-ene-15		ABB S.A.		\$ 39,095.74	L. 21.67	847,095.22
30-ene-15		Crowley Logistics, INC.		\$ 3,314.92	L. 21.71	71,965.92
02-feb-15		ESL Power Sysems	Civil Work	\$ 112,683.40	L. 21.72	2,447,043.98
02-feb-15		Ultramar Suppliers	IT	\$ 275.00	L. 21.72	5,971.93
02-feb-15		Solarwinds Software Europe Limited	IT	\$ 5,266.00	L. 21.72	114,356.98
02-feb-15		Predesa, Proyectos Edificaciones y Desarrollo S.A. de C.V.	Civil Work	\$ 768,475.38	L. 21.72	16,688,288.20
06-feb-15		Ingenieros Consultores y Constructores Electromecanicos S.A. d	Civil Work	\$ 1,425.00	L. 21.75	30,993.32
06-feb-15		ENERCOM	Civil Work	\$ 18,273.43	L. 21.75	397,441.62
13-feb-15		SPC Internacional	IT	\$ 5,149.13	L. 21.78	112,156.80
13-feb-15		Flores y Flores Ingenieria	Civil Work	\$ 330,623.57	L. 21.78	7,201,543.41
13-feb-15		Ingenieros Consultores y Constructores Electromecanicos S.A. d	Civil Work	\$ 116,839.58	L. 21.78	2,544,964.68
13-feb-15		EQUIPSA	Q & Y	\$ 41,820.77	L. 21.78	910,927.47
16-feb-15		Tennant Company	Q & Y	\$ 14,632.90	L. 21.79	318,787.97
17-feb-15		MB Dein	Honorarios del Contratista	\$ 2,250.00	L. 21.79	49,029.98
17-feb-15		MB Dein	Honorarios de Supervision	\$ 77,974.60	L. 21.79	1,699,152.31
19-feb-15		TECNISA	Inspector de Obra	\$ 20,662.41	L. 21.80	450,393.01
20-feb-15		Redes y Comunicaciones Netel	IT	\$ 297.83	L. 21.80	6,492.43
20-feb-15		Tecnologia Transaccional	IT	\$ 3,642.21	L. 21.80	79,396.90
20-feb-15		ESL Power Sysems	Civil Work	\$ 12,651.00	L. 21.80	275,780.41
20-feb-15		Barcode Honduras	IT	\$ 9,320.75	L. 21.80	203,183.96
20-feb-15		Paceco España S.A.	Q & Y	\$ 8,167.40	L. 21.80	178,041.97
20-feb-15		Ultramar Suppliers	IT	\$ 10,740.00	L. 21.80	234,122.33
26-feb-15		Agregados del Caribe	Civil Work	\$ 1,005.08	L. 21.80	21,913.46
26-feb-15		Water Technologies	Civil Work	\$ 7,927.65	L. 21.80	172,844.17
26-feb-15		Equipos y Accesorios S.A.	Q & Y	\$ 112,269.96	L. 21.80	2,447,788.26
27-feb-15		Grupo API	IT	\$ 35,945.61	L. 21.80	783,704.16
27-feb-15		TEC Container S.A.	Q & Y	\$ 13,089.10	L. 21.80	285,375.10
06-mar-15		SEABOARD HONDURAS	Civil Work	\$ 16,650.10	L. 21.80	363,010.48
06-mar-15		MARTINEX SA	IT	\$ 30,128.19	L. 21.80	656,863.84
06-mar-15		AGREGADOS DEL CARIBE	Civil Work	\$ 1,005.08	L. 21.80	21,913.06
09-mar-15		TECH-SALES, INC.	IT	\$ 124.40	L. 21.80	2,712.21
09-mar-15		GLOBAL PROCUREMENT LTD.	Q & Y	\$ 1,024,458.70	L. 21.80	22,335,555.92
13-mar-15		SINHCO	Civil Work	\$ 3,390.70	L. 21.82	73,990.84
13-mar-15		NAVEDA METZGEN Y ASOC.	Civil Work	\$ 21,686.62	L. 21.82	473,238.92
16-mar-15		CEMCOI COMERCIAL	Q & Y	\$ 51,327.36	L. 21.83	1,120,296.62
17-mar-15		TECNISA	Inspector	\$ 20,662.41	L. 21.84	451,209.18
17-mar-15		MB DEIN	enci3n del 25% sobre honora	\$ 2,250.00	L. 21.84	49,133.70
18-mar-15		MB DEIN	Inspector	\$ 77,974.60	L. 21.85	1,703,581.26
18-mar-15		ESL POWER SYSTEMS	Civil Work	\$ 14,400.00	L. 21.85	314,609.76
18-mar-15		BANLU TIRES, INC.	Q & Y	\$ 12,360.00	L. 21.85	270,040.04
20-mar-15		REPRIMHSA	MTO	\$ 2,300.00	L. 21.86	50,276.85
20-mar-15		INTERCON DE HONDURAS	IT	\$ 804.84	L. 21.86	17,593.40
23-mar-15		AGENCIA NAVIERA EUROPEA		\$ 11,400.00	L. 21.87	249,265.56
23-mar-15		ENERGIA Y COMUNICACIONES	Civil Work	\$ 2,222.72	L. 21.87	48,600.66
23-mar-15		SPC INTERNACIONAL	IT	\$ 7,279.90	L. 21.87	159,177.93
23-mar-15		SCAFFOLDMART	Civil Work	\$ 898.20	L. 21.87	19,639.50
25-mar-15		CARGOTEC SWEDEB AB BROMMA CONQUIP	MTO	\$ 26,455.00	L. 21.89	579,033.81
25-mar-15		CARGOTEC SWEDEB AB BROMMA CONQUIP	Q & Y	\$ 6,184.50	L. 21.89	135,363.24
27-mar-15		SCAFFOLDMART	Civil Work	\$ 158,183.13	L. 21.90	3,463,878.36
27-mar-15		NOVATECH APS	MTO	\$ 4,809.00	L. 21.90	105,307.00
27-mar-15		COMPONENTES EL ORBE, S.A.	IT	\$ 44,302.00	L. 21.90	970,120.77
27-mar-15		SEABOARD HONDURAS	Q & Y	\$ 7,685.45	L. 21.90	168,295.22
27-mar-15		INTERCON DE HONDURAS	IT	\$ 1,076.96	L. 21.90	23,583.16

27-mar-15		SINHCO	Civil Work	\$ 3,384.29	L. 21.90	74,108.84
27-mar-15		CONSTRUCTORA LOPEZ RIVERA	Civil Work	\$ 30,000.00	L. 21.90	656,937.00
30-mar-15		SEABOARD SOLUTIONS	Q & Y	\$ 100.00	L. 21.90	2,190.32
31-mar-15		ABB S.A.	Civil Work	\$ 826,060.09	L. 21.90	18,093,359.36
31-mar-15		EQUIPSA	Q & Y	\$ 47,206.77	L. 21.90	1,033,979.32
06 APR 2015		Impuesto Nathan Associales	Inspector	\$ 16,920.50	L. 21.90	370,613.10
06 APR 2015		Pago a Nathan Associales	Inspector	\$ 67,662.00	L. 21.90	1,482,014.32
10 APR 2015		Banlu Tires, INC.	MTO	\$ 32,640.00	L. 21.90	714,920.45
10 APR 2015		ESL Power Systems	Civil Work	\$ 3,457.64	L. 21.90	75,733.38
10 APR 2015		TECNOLOGIA TRANSACCIONAL	IT	\$ 17,328.09	L. 21.90	379,540.62
10 APR 2015		EQUIPSA	Q & Y	\$ 126,728.97	L. 21.90	2,775,769.98
14 APR 2015		Novatech APS	Q & Y	\$ 2,537.28	L. 21.90	55,574.55
17 APR 2015		MB DEIN	RETENCION 25%HONORARIO	\$ 2,250.00	L. 21.90	49,282.20
17 APR 2015		Ingenieros Consultores y Constructores Electromecánicos, S.A. d	Civil Work	\$ 25,477.67	L. 21.90	558,042.50
17 APR 2015		TECNISA	Inspector	\$ 20,662.41	L. 21.90	452,572.90
17 APR 2015		MB DEIN	Supervisor	\$ 77,974.60	L. 21.90	1,707,893.26
17 APR 2015		paceco España S.A.	MTO	\$ 4,912.16	L. 21.90	107,592.02
24 APR 2015		TEC CONTAINER	Q & Y	\$ 7,853.46	L. 21.90	172,015.91
24 APR 2015		NAVEDA	Civil Work	\$ 8,472.31	L. 21.90	185,570.70
24 APR 2015		ANAVE	Civil Work	\$ 7,752.00	L. 21.90	169,793.61
24 APR 2015		Ingenieros Consultores y Constructores Electromecánicos, S.A. d	Civil Work	\$ 3,498.84	L. 21.90	76,635.79
28 APR 2015		FLORES Y FLORES INGENIERIA	Civil Work	\$ 221,360.57	L. 21.90	4,848,504.84
30 APR 2015		ENERCOM	Civil Work	\$ 9,594.27	L. 21.90	210,145.21
30 APR 2015		ABB S.A	Civil Work	\$ 21,522.18	L. 21.90	471,404.61
30 APR 2015		TECNOLOGIA TRANSACCIONAL	IT	\$ 8,596.25	L. 21.90	188,285.38
30 APR 2015		Banlu Tires, INC.	MTO	\$ 16,480.00	L. 21.90	360,964.74
07-may-15		NAVEDA	CIVIL WORK	\$ 8,472.31	L. 22.00	186,374.72
08-may-15		SCAFFOLDMART	CIVIL WORK	\$ 77,522.68	L. 22.00	1,705,351.67
08-may-15		SCIENTIFIC CONTROL INSTRUMENTS HOLDINGS,LLC	IT	\$ 4,025.00	L. 22.00	88,542.35
08-may-15		FLUX IT S.A	IT	\$ 35,100.00	L. 22.00	772,133.31
13-may-15		NAVEDA METZGEN Y ASOCIADOS	CIVIL WORK	\$ 8,472.31	L. 22.00	186,374.72
15-may-15		EXA S.A.	CIVIL WORK	\$ 8,749.50	L. 22.00	192,472.38
22-may-15		FLORES Y FLORES INGENIERIA	CIVIL WORK	\$ 4,119.78	L. 22.00	90,627.33
22-may-15		MB DEIN	RETENCION HONORARIOS	\$ 2,250.00	L. 22.00	49,495.73
22-may-15		TECNISA	CIVIL WORK	\$ 20,662.41	L. 22.00	454,533.76
22-may-15		INTERCON-SECURITY	IT	\$ 13,195.00	L. 22.00	290,264.93
29-may-15		ALCO ADVANCED TECHNOLOGIES	IT	\$ 7,990.21	L. 22.00	175,769.44
29-may-15		SOLARWINDS SOFTWARE EUROPE LIMITED	IT	\$ 8,000.00	L. 22.00	175,984.80
29-may-15		CONDUCTIX WAMPFLER	IT	\$ 6,186.81	L. 22.00	136,098.07
29-may-15		SCAFFOLDMART	CIVIL WORK	\$ 79,002.54	L. 22.00	1,737,905.78
29-may-15		CONSTRUCTORA CONTINENTAL DELTA	CIVIL WORK	\$ 4,771.50	L. 22.00	104,963.93
01-jun-15		CONSTRUCTORA LOPEZ RIVERA	CIVIL WORK	\$ 50,000.00	L. 21.88	1,093,820.00
01-jun-15		PACECO ESPAÑA S.A.	Q&Y	\$ 5,280.61	L. 21.88	115,520.74
01-jun-15		EMERSON CLIMATE TECHNOLOGIES	IT	\$ 70,493.75	L. 21.88	1,542,149.47
03-jun-15		TECNOLOGIA TRANSACCIONAL	IT	\$ 147,995.25	L. 21.88	3,237,603.29
03-jun-15		INGENIEROS CONSULTORES Y CONSTRUCTORES ELECTROMECA	CIVIL WORK	\$ 11,400.00	L. 21.88	249,390.96
05-jun-15		VERSIANT CORPORATION	IT	\$ 2,750.00	L. 21.88	60,160.10
12-jun-15		EQUIPSA	MTO	\$ 22,228.50	L. 21.88	486,279.56
12-jun-15		SERVICIOS FINANCIEROS INTCOMEX L.L.C.	IT	\$ 1,365.00	L. 21.88	29,861.29
12-jun-15		Servicios Administrativos Monri, SC.	IT	\$ 400,500.00	L. 21.88	8,761,498.20
19-jun-15		Representaciones e Importaciones de Honduras	MTO	\$ 5,750.00	L. 21.88	125,789.30
19-jun-15		Retención honorarios profesionales consultor	MB DEIN	\$ 2,250.00	L. 21.88	49,221.90
19-jun-15		SCAFFOLDMART	CIVIL WORK	\$ 90,269.44	L. 21.88	1,974,770.38
19-jun-15		EQUIPSA	MTO	\$ 2,956.50	L. 21.88	64,677.58
19-jun-15		MB DESARROLLOS INTEGRALES S.C.	MB DEIN	\$ 77,974.60	L. 21.88	1,705,803.54
26-jun-15		INTERCON SECURITY HONDURAS	IT	\$ 2,626.31	L. 21.88	57,454.21
01-jul-15		CONSTRUCTORA CONTINENTAL DELTA	CIVIL WORK	\$ 106,639.77	L. 21.91	2,335,965.49
06-jul-15		MERRIAM FINANCIAL SERVICES, LTD.	Q&Y	\$ 2,276.48	L. 21.91	49,866.75
10-jul-15		REPRESENTACIONES E IMPORTACIONES DE HONDURAS	MTO	\$ 5,750.00	L. 21.91	125,954.90
10-jul-15		INSPECTOR/SUPERVISOR	CIVIL WORK	\$ 41,324.82	L. 21.91	905,228.45
10-jul-15		INGENIEROS CONSULTORES Y CONSTRUCTORES ELECTROMECA	CIVIL WORK	\$ 19,617.96	L. 21.91	429,735.34
10-jul-15		INGENIEROS CONSULTORES Y CONSTRUCTORES ELECTROMECA	CIVIL WORK	\$ 38,934.20	L. 21.91	852,861.44
13-jul-15		FLUX IT S.A.	IT	\$ 43,875.00	L. 21.91	961,090.65
13-jul-15		INSPECTOR/SUPERVISOR	CIVIL WORK	\$ 77,974.60	L. 21.91	1,708,049.21
21-jul-15		CONSTRUCTORA LOPEZ RIVERA	CIVIL WORK	\$ 13,905.44	L. 21.91	304,601.44
24-jul-15		Intercon Security Honduras	IT	\$ 26,297.36	L. 21.91	576,048.93
24-jul-15		Ingenieros Consultores y Constructores Electromecánicos, S.A. d	CIVIL WORK	\$ 10,061.97	L. 21.91	220,409.47
24-jul-15		CONSTRUCTORA CONTINENTAL DELTA	CIVIL WORK	\$ 47,167.60	L. 21.91	1,033,215.71
24-jul-15		EQUIPSA	MTO	\$ 15,231.75	L. 21.91	333,654.53
24-jul-15		TEC CONTAINER	Q&Y	\$ 5,235.64	L. 21.91	114,687.74
31-jul-15		EQUIPSA	MTO	\$ 25,716.30	L. 21.91	563,320.69
31-jul-15		FIRETIDE INC.	IT	\$ 7,000.00	L. 21.91	153,336.40
31-jul-15		FLUX IT S.A.	IT	\$ 17,550.00	L. 21.91	384,436.26
31-jul-15		Excelencia en soluciones informaticas	IT	\$ 141,848.11	L. 21.91	3,107,211.22
05 AUG 2015		Intercon Security Honduras	IT	\$ 23,625.66	L. 21.97	519,072.29
06 AUG 2015		CARGOTEC SWEDEN AB BROMMA CONQUIP	Q&Y	\$ 37,725.00	L. 21.97	828,844.66
17 AUG 2015		TECH GEEKS S.A.	IT	\$ 3,225.00	L. 21.97	70,855.51
18 AUG 2015		Representaciones e Importaciones de Honduras	MTO	\$ 5,750.00	L. 21.97	126,331.53
18 AUG 2015		ESL POWER SYSTEMS	CIVIL WORK	\$ 58,917.00	L. 21.97	1,294,447.73
21 AUG 2015		CONDUCTIX WAMPFLER	IT	\$ 14,435.88	L. 21.97	317,166.39
21 AUG 2015		VERSIANT CORPORATION	IT	\$ 2,750.00	L. 21.97	60,419.43
21 AUG 2015		ESL POWER SYSTEMS	CIVIL WORK	\$ 20,886.18	L. 21.97	458,883.99
21 AUG 2015		TECH SALES	IT	\$ 986.96	L. 21.97	21,684.20

24 AUG 2015		MB DEIN		\$ 77,974.60	L. 21.97	1,713,156.54
24 AUG 2015		NAVIS LLC	IT	\$ 287,397.00	L. 21.97	6,314,313.27
31 AUG 2015		NOVATECH APS	MTO	\$ 4,809.00	L. 21.97	105,657.10
31 AUG 2015		SERVICIOS FINANCIEROS INTCOMEX L.L.C.	IT	\$ 862.50	L. 21.97	18,949.73
04-sep-15		Representaciones e Importaciones de Honduras	MTO	\$ 5,750.00	L. 21.96	126,295.30
04-sep-15		SEABOARD SOLUTIONS	IT	\$ 520.00	L. 21.96	11,421.49
04-sep-15		INTERCON DE HONDURAS	IT	\$ 3,394.02	L. 21.96	74,547.61
11-sep-15		CONDUCTIX WAMPFLEER	MTO	\$ 1,274.28	L. 21.96	27,988.80
11-sep-15		CARGOTEC ARGENTINA SRL.	MTO	\$ 20,462.91	L. 21.96	449,455.54
11-sep-15		FIRETIDE INC.	IT	\$ 6,183.00	L. 21.96	135,805.89
18-sep-15		SEABOARD SOLUTIONS	IT	\$ 235.00	L. 21.96	5,161.63
25-sep-15		EQUIPSA	MTO	\$ 50,865.92	L. 21.96	1,117,239.41
25-sep-15		SINHCO	CIVIL WORK	\$ 3,944.23	L. 21.96	86,632.65
28-sep-15		MB DESARROLLOS INTEGRALES S.C.	-	\$ 86,412.10	L. 21.96	1,897,989.93
05-oct-15		PREDESA, PROYECTOS EDIFICACIONES Y DESARROLLOS S.A DE	CIVIL WORK	\$ 277,175.05	L. 21.98	6,093,139.12
07-oct-15		FIRETIDE INC.	IT	\$ 1,750.00	L. 21.98	38,470.25
14-oct-15		MAKROTRACKS S.A.S.	IT	\$ 896.00	L. 21.98	19,696.77
16-oct-15		REPRESENTACIONES E IMPORTACIONES DE HONDURAS	MTO	\$ 5,750.00	L. 21.98	126,402.25
19-oct-15		VERSIANT CORPORATION	IT	\$ 4,752.00	L. 21.98	104,463.22
19-oct-15		QUARES SRL	IT	\$ 2,925.00	L. 21.98	64,300.28
02-nov-15		FLORES Y FLORES INGENIERIA	CIVIL WORK	\$ 54,742.87	L. 22.07	1,208,306.52
02-nov-15		Excelencia en Soluciones Informaticas	IT	\$ 80,575.50	L. 22.07	1,778,494.67
02-nov-15		Exsoinf S. de RL. de CV.	IT	\$ 20,923.50	L. 22.07	461,831.86
02-nov-15		TRUTH VERIFICATION SYSTEMS	IT	\$ 8,000.00	L. 22.07	176,579.20
04-nov-15		INTERCOMP COMPANY	CIVIL WORK	\$ 27,500.00	L. 22.07	606,991.00
06-nov-15		ULTRAMAR SUPPLIERS	IT	\$ 2,451.00	L. 22.07	54,099.45
12-nov-15		TRUTH VERIFICATION SYSTEMS	IT	\$ 8,000.00	L. 22.07	176,579.20
13-nov-15		MB DESARROLLOS INTEGRALES S.C.	-	\$ 86,412.10	L. 22.07	1,907,322.44
16-nov-15		TECNISA	CIVIL WORK	\$ 41,324.82	L. 22.07	912,137.96
20-nov-15		FLORES Y FLORES INGENIERIA	CIVIL WORK	\$ 10,277.90	L. 22.07	226,857.92
20-nov-15		NAVEDA METZGEN Y ASOC.	CIVIL WORK	\$ 9,092.70	L. 22.07	200,697.71
20-nov-15		FIRETIDE INC.	IT	\$ 7,000.00	L. 22.07	154,506.80
30-nov-15		CARGOTEC ARGENTINA SRL	MTO	\$ 47,648.79	L. 22.07	1,051,723.15
11 DEC 2015		REPRESENTACIONES E IMPORT. DE HOND.	MTO	\$ 5,750.00	L. 22.27	128,053.65
11 DEC 2015		EXCELENCIA EN SOLUCIONES INFORMÁTICAS	IT	\$ 30,200.85	L. 22.27	672,578.97
11 DEC 2015		ULTRAMAR SUPPLIERS	IT	\$ 180.00	L. 22.27	4,008.64
22 DEC 2015		TRUTH VERIFICATION SYSTEMS	IT	\$ 8,000.00	L. 22.32	178,549.60
22 DEC 2015		FLUX IT	IT	\$ 13,536.00	L. 22.32	302,105.92
22 DEC 2015		OCEANLAND EQUIPMENT	MTO	\$ 18,928.15	L. 22.32	422,451.70
22 DEC 2015		TEREX GLOBAL GMBH	Q & Y / MTO	\$ 32,901.33	L. 22.32	734,314.91
22 DEC 2015		MOTOR PLUS	MTO	\$ 1,623.12	L. 22.32	36,225.93
22 DEC 2015		DADE LIFT EQUIPMENT	MTO	\$ 71,006.00	L. 22.32	1,584,761.61
22 DEC 2015		CARGOTEC SERVICES PANAMÁ	MTO	\$ 11,707.92	L. 22.32	261,305.55
22 DEC 2015		CARGOTEC ARGENTINA	MTO	\$ 10,737.90	L. 22.32	239,655.97
22 DEC 2015		TÉCNICOS E. EN SISTEMAS DE ELEVACIÓN	MTO	\$ 4,559.04	L. 22.32	101,751.85
22 DEC 2015		SERVICIOS ADMINISTRATIVOS MONRI SC	IT	\$ 266,666.40	L. 22.32	5,951,647.38
22 DEC 2015		SCAFFOLDMART	Q & Y	\$ 46,699.31	L. 22.32	1,042,267.89
22 DEC 2015		BROMMA/ CARGOTEC CHS	MTO	\$ 5,835.74	L. 22.32	130,246.13
30 DEC 2015		OCEANLAND EQUIPMENT	MTO	\$ 19,153.34	L. 22.36	428,186.32
30 DEC 2015		DADE LIFT EQUIPMENT	MTO	\$ 37,561.00	L. 22.36	839,702.45
30 DEC 2015		SERVICIOS ADMINISTRATIVOS MONRI	MTO	\$ 266,666.40	L. 22.36	5,961,514.04
30 DEC 2015		CONSTRUCTORA LOPEZ RIVERA	CIVIL WORK	\$ 3,370.74	L. 22.36	75,355.25
30 DEC 2015		PREDESA	-	\$ 668,953.05	L. 22.36	14,954,913.70
05 JAN 2016		INTERCOMP COMPANY	CIVIL WORK	\$ 22,000.00	L. 22.38	492,346.80
06 JAN 2016		ALCO ADVANCED TECHNOLOGIES INC.	IT	\$ 46,196.04	L. 22.39	1,034,153.79
08 JAN 2016		REPRESENT. E IMPORTACIONES DE HOND	MTO	\$ 5,750.00	L. 22.40	128,800.00
08 JAN 2016		OCEANLAND EQUIPMENT	MTO	\$ 16,893.35	L. 22.40	378,411.04
08 JAN 2016		TEREX GLOBAL GMBH	MTO	\$ 12,989.05	L. 22.40	290,954.72
08 JAN 2016		MOTOR PLUS	MTO	\$ 7,979.90	L. 22.40	178,749.76
08 JAN 2016		DADE LIFT EQUIPMENT	MTO	\$ 18,816.00	L. 22.40	421,478.40
18 JAN 2016		PAGO DEL INSPECTOR NOV-2015	CIVIL WORK	\$ 20,662.41	L. 22.45	463,914.50
18 JAN 2016		OCEANLAND EQUIPMENT	MTO	\$ 9,027.73	L. 22.45	202,691.50
18 JAN 2016		TEREX GLOBAL GMBH	MTO	\$ 20,275.31	L. 22.45	455,223.29
18 JAN 2016		FLUX IT	IT	\$ 9,306.00	L. 22.45	208,939.24
18 JAN 2016		ULTRAMAR SUPPLIERS	IT	\$ 7,403.51	L. 22.45	166,224.35
18 JAN 2016		CARGOTEC SERVICES PANAMÁ	MTO	\$ 8,146.54	L. 22.45	182,906.93
18 JAN 2016		EXCELENCIA EN SOLUCIONES INFORMÁTICAS S.A.	IT	\$ 5,757.00	L. 22.45	129,256.74
18 JAN 2016		BROMMA/ CARGOTEC CHS	MTO	\$ 11,317.83	L. 22.45	254,109.05
22 JAN 2016		OCEANLAND EQUIPMENT	MTO	\$ 18,833.09	L. 22.50	423,767.12
22 JAN 2016		DADE LIFT EQUIPMENT	MTO	\$ 13,122.00	L. 22.50	295,260.75
22 JAN 2016		TÉCNICOS ESPECIALISTAS EN SIST DE ELEVACIÓN	MTO	\$ 5,257.75	L. 22.50	118,305.68
02-feb-16		OCEANLAND EQUIPMENT	MTO	\$ 5,935.98	L. 22.56	133,900.87
02-feb-16		TEREX GLOBAL GMBH	MTO	\$ 3,091.72	L. 22.56	69,741.47
02-feb-16		DADE LIFT EQUIPMENT	MTO	\$ 7,446.00	L. 22.56	167,963.15
02-feb-16		CARGOTEC SERVICES PANAMA	MTO	\$ 876.64	L. 22.56	19,774.81
04-feb-16		DEVOLUCIÓN DE TI (ULTRAMAR TRADING LLC) FT1603575H	-	\$ -7,338.51	L. 22.57	-165,639.71
08-feb-16		CARGOTEC ARGENTINA S.R.L.	MTO	\$ 13,016.00	L. 22.58	293,965.06
08-feb-16		DADE LIFT EQUIPMENT	MTO	\$ 2,394.00	L. 22.58	54,068.25
15-feb-16		QUARES	IT	\$ 7,650.00	L. 22.59	172,827.27
16-feb-16		SCAFFOLDMART	CIVIL WORK	\$ 26,663.92	L. 22.59	602,385.95
22-feb-16		FLORES Y FLORES INGENIERIA	CIVIL WORK	\$ 30,164.65	L. 22.59	681,555.18
22-feb-16		SERV. TEC. INDUSTRIALES Y MARÍTIMOS	MTO	\$ 33,298.10	L. 22.59	752,353.92
22-feb-16		INTERCOMP COMPANY	CIVIL WORK	\$ 44,950.00	L. 22.59	1,015,622.78

22-feb-16		SCAFFOLDMART	Q & Y	\$ 24,362.21	L. 22.59	550,451.95
22-feb-16		QUARES SRL	IT	\$ 2,880.00	L. 22.59	65,072.16
26-feb-16		REPRIMHSA	MTO	\$ 5,750.00	L. 22.61	129,980.48
26-feb-16		FLORES Y FLORES INGENIERIA	CIVIL WORK	\$ 2,941.22	L. 22.61	66,487.16
26-feb-16		OCEANLAND EQUIPMENT	MTO	\$ 3,757.30	L. 22.61	84,934.89
26-feb-16		TEREX GLOBAL GMBH	MTO	\$ 13,907.54	L. 22.61	314,384.11
26-feb-16		CARGOTEC ARGENTINA S.R.L.	MTO	\$ 8,031.87	L. 22.61	181,562.83
04-mar-16		OCEANLAND EQUIPMENT	MTO	\$ 8,675.90	L. 22.61	196,168.17
04-mar-16		TEREX GLOBAL GMBH	MTO	\$ 5,215.18	L. 22.61	117,918.87
04-mar-16		DADE LIFT EQUIPMENT	MTO	\$ 37,253.80	L. 22.61	842,334.50
04-mar-16		INTERCOMP COMPANY	CIVIL WORK	\$ 5,500.00	L. 22.61	124,358.85
04-mar-16		INGENIERÍA EN INFRAESTRUCTURA Y SERVICIOS TÉCNICOS, S.A.	CIVIL WORK	\$ 25,459.65	L. 22.61	575,660.51
04-mar-16		ULTRAMAR SUPPLIERS	IT	\$ 7,403.51	L. 22.61	167,398.54
09-mar-16		TECNISA	CIVIL WORK	\$ 41,311.67	L. 22.62	934,531.94
09-mar-16		TECNISA	CIVIL WORK	\$ 13.15	L. 22.62	297.47
09-mar-16		SERV DE MANT Y CONSTRUCCIÓN S.A.	CIVIL WORK	\$ 1,586,400.11	L. 22.62	35,886,750.09
11-mar-16		AR INTERNACIONAL S.A.	--	\$ 33,298.10	L. 22.63	753,492.72
11-mar-16		ESL POWER SYSTEMS	CIVIL WORK	\$ 31,937.40	L. 22.63	722,701.84
11-mar-16		BROMMA/ CARGOTEC CHS	MTO	\$ 7,748.64	L. 22.63	175,341.65
11-mar-16		PROYECTOS INCI S.A. DE C.V.	CIVIL WORK	\$ 94,909.86	L. 22.63	2,147,686.75
11-mar-16		ULTRAMAR SUPPLIERS	MTO	\$ 1,725.00	L. 22.63	39,034.51
21-mar-16		INTERCOMP COMPANY	CIVIL WORK	\$ 35,960.00	L. 22.64	813,986.96
21-mar-16		OCEANLAND EQUIPMENT	MTO	\$ 2,346.26	L. 22.64	53,109.71
21-mar-16		QUARES SRL	IT	\$ 648.00	L. 22.64	14,668.06
22-mar-16		OCEANLAND EQUIPMENT	MTO	\$ 4,494.71	L. 22.64	101,741.81
05-abr-16		DADE LIFT PARTS & EQUIPMENT	MTO	\$ 13,864.00	L. 22.63	313,692.41
05-abr-16		SCAFFOLDMART	MTO	\$ 29,904.00	L. 22.63	676,619.87
05-abr-16		TEREX GLOBAL GMBH	MTO	\$ 1,075.62	L. 22.63	24,337.41
05-abr-16		TEREX MHPS	Q&Y	\$ 167,030.83	L. 22.63	3,779,306.37
05-abr-16		OCEAN LAND EQUIPMENT	MTO	\$ 3,252.90	L. 22.63	73,601.42
11-abr-16		PREDESA/ PROYECTOS EDIFICACIONES Y DESARROLLOS S.A	Civil Work	\$ 110,810.32	L. 22.60	2,504,302.15
20-abr-16		REPRIMHSA	MTO	\$ 5,750.00	L. 22.56	129,716.55
26-abr-16		PROYECTOS INCI S.A DE C.V	Civil Work	\$ 47,454.93	L. 22.58	1,071,442.16
26-abr-16		DADE LIFT PARTS & EQUIPMENT	MTO	\$ 32,277.30	L. 22.58	728,760.11
26-abr-16		OCEAN LAND EQUIPMENT	MTO	\$ 37,635.66	L. 22.58	849,741.70
03-may-16		REPRESENTACIONES E IMPORTACIONES DE HONDURAS	MTO	\$ 5,750.00	L. 22.58	129,857.43
18-may-16		REPRESENTACIONES E IMPORTACIONES DE HONDURAS	MTO	\$ 5,075.00	L. 22.60	114,683.33
23-may-16		INGENIERIA EN INFRAESTRUCTURA Y SERVICIOS TECNICOS	Civil Work	\$ 12,729.82	L. 22.61	287,864.51
25-may-16		BANCO FICOHSA	Civil Work	\$ 75,724.00	L. 22.63	1,713,687.13
26-may-16		FLUX IT SA	IT	\$ 6,956.00	L. 22.64	157,503.32
10-may-16		PAGO A INSPECTOR NATHA ASSOCIATES INC.	Civil Work	\$ 30,133.33	L. 22.59	680,717.95
11-may-16		PAGO A INSPECTOR NATHA ASSOCIATES INC.	Civil Work	\$ 90,399.99	L. 22.59	2,042,262.33
26-may-16		PAGO SEPURVISOR DE OBRA(MB DESARROLLO INTEGRALE	Civil Work	\$ 2,250.00	L. 22.64	50,946.30
07-jun-16		REPRESENTACIONES E IMPORTACIONES DE HONDURAS	Q&Y	\$ 10,745.50	L. 22.72	244,084.03
07-jun-16		REPRESENTACIONES E IMPORTACIONES DE HONDURAS	IT	\$ 23,326.00	L. 22.72	529,850.09
07-jun-16		INGENIERIA EN INFRAESTRUCTURA Y SERVICIOS TECNICOS	Civil Work	\$ 9,660.00	L. 22.72	219,426.90
09-jun-16		BANCO FICOHSA	Civil Work	\$ 1,221.94	L. 22.74	27,781.42
13-jun-16		FLUX IT SA	MTO	\$ 8,830.00	L. 22.74	200,801.26
17-jun-16		PAGO A INSPECTOR NATHA ASSOCIATES INC.	Civil Work	\$ 20,008.86	L. 22.75	455,173.55
20-jun-16		PAGO A INSPECTOR NATHA ASSOCIATES INC.	Civil Work	\$ 323,090.40	L. 22.75	7,349,854.27
28-jun-16		PAGO SEPURVISOR DE OBRA(MB DESARROLLO INTEGRALE	Q&Y	\$ 17,549.23	L. 22.75	399,220.41
01-jul-16		Barcode Honduras	MTO	\$ 34,375.56	L. 22.79	783,391.51
06-jul-16		BANLU TIRES INC.	MTO	\$ 3,080.00	L. 22.80	70,219.07
08-jul-16		REPRIMHSA	MTO	\$ 11,500.00	L. 22.82	262,394.35
12-jul-16		TECHSALES, INC	Q&Y	\$ 41,067.63	L. 22.84	937,791.65
12-jul-16		Intercomp Company	Q&Y	\$ 8,990.00	L. 22.84	205,289.35
12-jul-16		Predesa	Civil Work	\$ 152,746.81	L. 22.84	3,488,019.30
12-jul-16		CARGOTEC ARGENTINA S.R.L.	Q&Y	\$ 38,790.16	L. 22.84	885,785.01
19-jul-16		CARGOTEC SERVICES PANAMA,S,A	Q&Y	\$ 36,542.64	L. 22.85	835,138.25
19-jul-16		INSET	Civil Work	\$ 29,702.92	L. 22.85	678,824.66
19-jul-16		Tecnicos Especialista en Sistemas	Q&Y	\$ 5,796.33	L. 22.85	132,468.24
22-jul-16		INSET	Civil Work	\$ 16,973.10	L. 22.86	387,983.00
22-jul-16		Ultramar Suppliers	IT	\$ 180.00	L. 22.86	4,114.57
19-ago-16		REPRIMHSA	MTO	\$ 5,750.00	L. 22.89	131,639.35
19-ago-16		DADE LIFT PARTS & EQUIPMENT , INC	Q&Y	\$ 10,130.00	L. 22.89	231,914.19
30-ago-16		Proyectos INCI S.A. de C.V.	Civil Work	\$ 110,728.17	L. 22.89	2,534,988.58
30-ago-16		DADE LIFT PARTS & EQUIPMENT, INC	Q&Y	\$ 34,109.80	L. 22.89	780,902.94
01-sep-16		SERMACO	Civil Work	\$ 927,867.45	L. 22.90	21,248,071.82
05-sep-16		SERMACO	Civil Work	\$ 100,191.00	L. 22.91	2,294,985.07
07-sep-16		SERVICIOS ADMINISTRATIVO MONRI	Civil Work	\$ 266,666.40	L. 22.92	6,112,607.22
09-sep-16		INTERCOMP COMPANY	Q&Y	\$ 8,410.13	L. 22.96	193,055.44
20-sep-16		ICTSI PROJECT DELIVERY SERVICES CO	Civil Work	\$ 63,000.00	L. 22.98	1,448,042.40
26-sep-16		REPRESENTACIONES DE IMPORTACIONES DE HND	MTO	\$ 5,750.00	L. 23.00	132,222.40
19-oct-16		SERVICIOS DE MANTENIMIENTO EN CONST RUCCION S. DE RLSERMA	Civil Work	\$ 415,452.72	L. 23.08	9,590,559.86
19-oct-16		MOFFAT NICOL	Civil Work	\$ 77,222.50	L. 23.08	1,782,650.52
20-oct-16		MY SPOT COUNSULTING	Civil Work	\$ 396.00	L. 23.08	9,141.50
20-oct-16		HDASOFT S.A.	Q&Y	\$ 6,378.68	L. 23.08	147,249.28
25 OCT 2016		ICTSI PROJECT DELIVERY SERVICE CO	Civil Work	\$ 25,200.00	L. 23.09	581,817.60
28 OCT 2016		REPRESENTACIONES DE IMPORTACIONES DE HONDURAS	MTO	\$ 5,075.00	L. 23.10	117,224.89
31 OCT 2016		DADE LIFT PARTS &EQUIPMENT INC	MTO	\$ 600.00	L. 23.10	13,861.14
31 OCT 2016		MY SPOT CONSULTING CARINA PALACIOS	IT	\$ 882.00	L. 23.10	20,375.88
31 OCT 2016		SERVICIOS ADMINISTRATIVOS MONRI SC	IT	\$ 323,060.40	L. 23.10	7,463,309.05
31 OCT 2016		TEREX MHPS CORP.	MTO	\$ 16,852.89	L. 23.10	389,333.78

31 OCT 2016		CARGOTEC SERVICES PANAMA S.A	MTO	\$ 20,286.00	L. 23.10	468,645.14
08-nov-16		Cargotec	MTO	\$ 9,780.38	L. 23.13	226,202.58
08-nov-16		MY SPOT	IT	\$ 234.44	L. 23.13	5,422.18
08-nov-16		Dell World Trade	IT	\$ 7,184.80	L. 23.13	166,171.49
08-nov-16		Pantarei	MTO	\$ 10,011.00	L. 23.13	231,536.41
08-nov-16		PROYECTOS EDIFICACIONES Y DESARROLLO	Civil Work	\$ 661,100.20	L. 23.13	15,290,057.65
08-nov-16		Moffat Nicho	Civil Work	\$ 11,770.37	L. 23.13	272,227.47
11-nov-16		Representaciones de importaciones de Honduras	MTO	\$ 675.00	L. 23.14	15,621.05
11-nov-16		ICTSI PROJECT DELIVERY SERVICE CO	Civil Work	\$ 25,200.00	L. 23.14	583,185.96
11-nov-16		Dade Lift Part Equipment Inc.	MTO	\$ 19,170.30	L. 23.14	443,644.83
11-nov-16		Ravaglioli S.P.A	MTO	\$ 9,184.82	L. 23.14	212,557.86
21-nov-16		Ultramar	IT	\$ 3,277.00	L. 23.15	75,875.00
21-nov-16		Cargotec Services Panama, S.A.	MTO	\$ 10,534.82	L. 23.15	243,921.12
21-nov-16		Oceanland Equipment LLC	MTO	\$ 13,602.72	L. 23.15	314,954.66
25-nov-16		CARGOTEC SERVICES PANAMA, S.A.	MTO	\$ 19,066.21	L. 23.27	443,716.47
25-nov-16		MOTOR PLUS	MTO	\$ 2,955.74	L. 23.27	68,787.16
28-nov-16		Reprimhsa	MTO	\$ 5,750.00	L. 23.30	133,986.50
28-nov-16				\$ -	L. 1.00	560,813.60
30-nov-16		ULTRAMAR	MTO	\$ 3,277.00	L. 23.38	76,617.57
06-dic-16		ICTSI PROJECT SERVICES	CIVIL WORK	\$ 25,200.00	L. 23.42	590,292.36
09-dic-16		ICTSI PROJECT DELIVERY	CIVIL WORK	\$ 5,374,328.74	L. 23.45	126,036,070.45
09-dic-16		SERMACO	CIVIL WORK	\$ 345,868.91	L. 23.45	8,111,144.74
16-dic-16		MB DESARROLLOS INTEGRALES S.C.	IT	\$ 400,000.00	L. 23.47	9,387,640.00
16-dic-16		ICTSI PROJECT DELIVERY	CIVIL WORK	\$ 25,200.00	L. 23.47	591,421.32
19-dic-16		TECH SYSTEM INFOSOURCE	IT	\$ 5,490.00	L. 23.47	128,845.36
19-dic-16		PROYECTOS INCI S.A. DE C.V.	CIVIL WORK	\$ 98,983.73	L. 23.47	2,323,059.06
20-dic-16		SPC INTERNACIONAL	IT	\$ 95,986.58	L. 23.47	2,252,718.64
22-dic-16		PREDESA, PROYECTOS EDIFICACIONES Y DESARROLLOS S.A. DE	CIVIL WORK	\$ 138,559.69	L. 23.47	3,251,871.22
22-dic-16		DADE LIFT PARTS & EQUIPMENT INC.	MTO	\$ 9,632.00	L. 23.47	226,054.37
23-dic-16		LOUIS BERGER LAC S DE RL	CIVIL WORK	\$ 74,162.74	L. 23.47	1,740,532.76
23-dic-16		METROPOLITAN BANK AND TRUST COMPANY - MBTCPHM	IT	\$ 27,573.63	L. 23.47	647,128.28
29-dic-16		EMERSON CLIMATE TECHNOLOGIES	CIVIL WORK	\$ 26,947.50	L. 23.49	633,039.89
30-dic-16		CARGOTEC SERVICES PANAMA.	MTO	\$ 16,282.62	L. 23.50	382,688.79
06-dic-16		ICTSI PROJECT SERVICES	CIVIL WORK	\$ 19,980.00	L. 23.56	470,678.85
09-dic-16		ICTSI PROJECT DELIVERY	IT	\$ 4,483.56	L. 23.56	105,621.46
09-dic-16		SERMACO	CIVIL WORK	\$ 367,736.04	L. 23.58	8,672,208.71
16-dic-16		MB DESARROLLOS INTEGRALES S.C.	IT	\$ 7,914.46	L. 23.58	186,644.34
16-dic-16		ICTSI PROJECT DELIVERY	MTO	\$ 12,265.54	L. 23.58	289,254.55
19-dic-16		TECH SYSTEM INFOSOURCE	CIVIL WORK	\$ 25,200.00	L. 23.63	595,367.64
19-dic-16		PROYECTOS INCI S.A. DE C.V.	CIVIL WORK	\$ 29,513.88	L. 23.63	697,321.49
20-dic-16		SPC INTERNACIONAL	MTO	\$ 16,282.62	L. 23.62	384,636.19
13-feb-17		SERMACO	CIVIL WORK	\$ 612,227.08	L. 23.56	14,424,927.12
21-feb-17		METROPOLITAN BANK AND TRUST COMPANY	CIVIL WORK	\$ 29,701.38	L. 23.54	699,137.88
21-feb-17		ICTSI PROJECT DELIVERY SERVICES CO.	CIVIL WORK	\$ 25,200.00	L. 23.54	593,180.28
21-feb-17		ICTSI PROJECT DELIVERY SERVICES CO.	CIVIL WORK	\$ 2,794,114.21	L. 23.54	65,770,375.05
01-mar-17		LOUIS BERGER LAC S DE RL	CIVIL WORK	\$ 81,481.57	L. 23.55	1,918,565.05
10-mar-17		Tecprofire S. de R.L de C.V.	CIVIL WORK	\$ 71,882.90	L. 23.54	1,692,432.56
10-mar-17		Tecprofire S. de R.L de C.V.	CIVIL WORK	\$ 25,429.45	L. 23.54	598,596.54
20-mar-17		ICTSI PROJECT DELIVERY SERVICES CO.	CIVIL WORK	\$ 2,085,859.52	L. 23.53	49,089,243.70
20-mar-17		PRISMALENCE AKTIEBOLAG	CIVIL WORK	\$ 26,350.00	L. 23.53	620,128.81
27-mar-17		ICTSI PROJECT DELIVERY SERVICES CO	CIVIL WORK	\$ 25,200.00	L. 23.52	592,683.84
27-mar-17		Metropolitan Bank Trust Company	CIVIL WORK	\$ 29,757.00	L. 23.52	699,860.83
01-mar-17		SUPERVISOR DE OBRA/DEIN	CIVIL WORK	\$ 99,034.00	L. 23.55	2,331,854.56
03-mar-17		SUPERVISOR DE OBRA/DEIN	CIVIL WORK	\$ 47,267.00	L. 23.54	1,112,589.55
23-mar-17		Nathan Associates	L.	\$ 67,998.88	L. 23.53	1,245,526.90
31-mar-17		GEOCONSULT S.A DE C.V.	CIVIL WORK	\$ 28,470.00	L. 23.49	668,874.18
31-mar-17		ESTACION NACIONAL DE LLANTAS	CIVIL WORK	\$ 15,387.00	L. 23.49	361,502.18
31-mar-17		LOUIS BERGER LAC S DE RL	CIVIL WORK	\$ 80,499.50	L. 23.49	1,891,255.25
10-abr-17		ICTSI – PROJECT DELIVERY SERVICES	L.	\$ 2,051,602.52	L. 23.45	48,119,721.63
10-abr-17		Supervisor de Obra / DEIN	L.	\$ 47,297.00	L. 23.45	1,109,336.95
10-abr-17		CHINA HARBOUR COMPANY HONDURAS S.A. DE C.V. / CHEC HON	CIVIL WORK	\$ 3,114,726.75	L. 23.45	73,054,981.50
21-abr-17		Metrobank	CIVIL WORK	\$ 32,307.75	L. 23.46	757,787.97
08-may-17		ICTSI PROJECT DELIVERY SERVICES CO.	CIVIL WORK	\$ 2,794,170.21	L. 23.47	65,572,189.40
08-may-17		SUPERVISOR DE OBRA/DEIN	CIVIL WORK	\$ 47,297.00	L. 23.47	1,109,942.35
11-may-17		EMPRESA DE MATERIALES ESTRUCTURALES	CIVIL WORK	\$ 34,481.68	L. 23.46	809,054.00
19-may-17		METROPOLITAN BANK AND TRUST CO.	CIVIL WORK	\$ 32,409.75	L. 23.47	760,627.66
19-may-17		ICTSI PROJECT DELIVERY SERVICES CO.	CIVIL WORK	\$ 25,200.00	L. 23.47	591,421.32
25-may-17		METROPOLITAN BANK AND TRUST CO.	L.	\$ 50.00	L. 23.48	1,173.97
30-may-17		ICTSI PROJECT DELIVERY SERVICES CO.	CIVIL WORK	\$ 25,200.00	L. 23.64	595,629.72
30-may-17		CHINA HARBOUR COMPANY HONDURAS	CIVIL WORK	\$ 6,557,558.75	L. 23.64	154,995,114.37
12-jun-17		RICARDO ERNESTO ALVARENGA	VEHICLE	\$ 12,000.00	L. 23.44	281,301.60
13-jun-17		MB DESARROLLOS INTEGRALES S.C.	N/A	\$ 47,267.00	L. 23.44	1,108,037.74
13-jun-17		DISTRIBIDORA CUMMINS CENTROAMERICA	VEHICLE	\$ 56,610.03	L. 23.44	1,327,057.98
13-jun-17		OCEANLAN EQUIPMENT LLC	MTO	\$ 8,136.40	L. 23.44	190,734.30
13-jun-17		TRELLEBORG OFFSHORE Y CONSTRUCTION AB	CIVIL WORK	\$ 18,079.00	L. 23.44	423,809.73
13-jun-17		ACEROS ALFA S.A	CIVIL WORK	\$ 721,602.00	L. 23.44	16,915,866.24
13-jun-17		TECPROFIRE S. DE R.L. DE C.V	MTO	\$ 1,035.00	L. 23.44	24,262.57
14-jun-17		CHEC HONDURAS SA DE CV	CIVIL WORK	\$ 3,114,726.75	L. 23.44	73,015,735.95
16-jun-17		AGRICULTURAL BANK OF CHIBA	CIVIL WORK	\$ 144,240.00	L. 23.44	3,381,288.50
16-jun-17		GEOCONSULTAN SA DE CV	CIVIL WORK	\$ 37,960.00	L. 23.44	889,862.12

23-jun-17		METROPOLITAN BANK	CIVIL WORK	L.	33,113.38	L.	23.44	776,247.17
23-jun-17		ICTSI PROJECT DELIVERY SERVICES	CIVIL WORK	L.	25,230.00	L.	23.44	591,444.18
27-jun-17		GEOCONSULTAN SA DE CV	CIVIL WORK	L.	28,470.00	L.	23.44	667,425.06
29-jun-17		OCEANLAND EQUIPMENT	CIVIL WORK	L.	1,351.45	L.	23.44	31,683.39
29-jun-17		ACERO ALFA SA	CIVIL WORK	L.	2,173.50	L.	23.44	50,955.53
29-jun-17		FLORES Y FLORES INGENIERIA	CIVIL WORK	L.	56,350.00	L.	23.44	1,321,069.40
12-jun-17		EMPRESA DE MATERIALES ESTRUCTURALES PARA LA CONSTRU	CIVIL WORK	L.	10,445.70	L.	23.44	244,866.01
03-jul-17		TECNICA DE INGENIERIA S.A DE C.V.		L.	40,518.00	L.	23.45	950,037.70
07-jul-17		EQUIPOS U ACCESORIOS S.A. DE C.V.	MTO	L.	4,278.82	L.	23.46	100,366.14
20-jul-17		ACEROS ALFA S.A.	CIVIL WORK	L.	45,525.27	L.	23.43	1,066,711.71
20-jul-17		METROPOLITAN BANK AND TRUST CO.	CIVIL WORK	L.	35,311.38	L.	23.43	827,388.01
20-jul-17		ICTSI PROJECT DELIVERY SERVICE CO.	CIVIL WORK	L.	25,200.00	L.	23.43	590,466.24
20-jul-17		GEOCONSULT S.A. DE C.V	CIVIL WORK	L.	5,870.00	L.	23.43	137,541.14
24-jul-17		MB DESARROLLOS INTEGRALES	CIVIL WORK	L.	47,297.00	L.	23.40	1,106,801.83
26-jul-17		ICTSI PROJECT DELIVERY SERVICE CO.	CIVIL WORK	L.	2,794,114.21	L.	23.40	65,385,346.04
28-jul-17		GEOCONSULT S.A. DE C.V	CIVIL WORK	L.	4,000.00	L.	23.40	93,604.40
02-ago-17		CHEC HONDURAS SA DE CV	CIVIL WORK	L.	3,048,748.22	L.	23.39	71,295,891.75
09-ago-17		BANCO FICHO SA		L.	904.52	L.	23.37	21,134.29
11-ago-17		CONSTRUCTORA WILLIAM Y MOLINA	CIVIL WORK	L.	175,000.00	L.	23.37	4,088,910.00
11-ago-17		EMECO	CIVIL WORK	L.	33,953.16	L.	23.37	793,322.37
11-ago-17		ACEROS ALFA SA	CIVIL WORK	L.	347,608.80	L.	23.37	8,121,949.13
14-ago-17		MB DESARROLLOS INTEGRALES S.C.		L.	47,297.00	L.	23.37	1,105,103.86
14-ago-17		BANCO FICHO SA		L.	2,250.00	L.	23.37	52,571.70
18-ago-17		ACEROS ALFA SA	CIVIL WORK	L.	23,808.33	L.	23.37	556,286.39
21-ago-17		TECPROFIRE S DE RL DE CV	CIVIL WORK	L.	72,050.09	L.	23.37	1,683,623.27
21-ago-17		FLORES Y FLORES INGENIERIA	CIVIL WORK	L.	12,194.17	L.	23.37	284,946.05
25-ago-17		SERMACO	CIVIL WORK	L.	193,247.64	L.	23.38	4,517,279.53
04-sep-17		FLORES Y FLORES INGENIERIA S DE RL		L.	24,150.00	L.	23.38	564,631.83
13-sep-17		BANCO FICHO SA		L.	2,250.00	L.	23.38	52,607.48
13-sep-17		ICTSI PROJECT DELIVERY SERVICES		L.	25,200.00	L.	23.38	589,203.72
13-sep-17		MB DESARROLLOS INTEGRALES SC		L.	47,267.00	L.	23.38	1,105,154.45
22-sep-17		EMPRESA DE MATERIALES ESTRUCTURALES		L.	96,324.61	L.	23.38	2,252,281.30
22-sep-17		FLORES Y FLORES INGENIERIA S. DE R.L.		L.	1,019,684.79	L.	23.38	23,842,473.70
22-sep-17		LOUIS BERGER LAC S DE RL		L.	71,188.45	L.	23.38	1,664,542.58
03-oct-17		CHINA HARBOUR COMPANY HONDURAS S.A DE C.V		L.	3,809,485.23	L.	23.40	89,127,478.34
03-oct-17		TECH SALES INC		L.	49,972.74	L.	23.40	1,169,172.22
03-oct-17		ICTSI PROJECT DELIVERY SERVICES CO		L.	25,200.00	L.	23.40	589,584.24
12-oct-17		BERGER ABAM INC		L.	623,464.74	L.	23.42	14,601,294.82
13-oct-17		ICTSI PROJECT DELIVERY SERVICES CO		L.	6,450,000.00	L.	23.43	151,094,475.00
13-oct-17		BUZOS PROFESIONALES DE HONDURAS		L.	1,380.00	L.	23.43	32,327.19
18-oct-17		METROPOLITAN BANK AND TRUST CO		L.	69,642.19	L.	23.46	1,633,896.31
20-oct-17		TRELLEBORG OFFSHORE Y CONSTRUCTION AB		L.	18,109.00	L.	23.48	425,188.45
20-oct-17		VEROPE AG		L.	30,340.57	L.	23.48	712,378.38
24-oct-17		ACEROS ALFA SA		L.	333,037.64	L.	23.50	7,826,384.54
26-oct-17		DESARROLLOS INTEGRALES S.C		L.	47,297.00	L.	23.51	1,112,160.58
26-oct-17		BANCO FICHO SA		L.	2,250.00	L.	23.51	52,907.40
30-oct-17		BERGER ABAM INC.		L.	43,927.50	L.	23.52	1,033,166.01
03-nov-17		PREDESA, PROYECTOS EDIFICACIONES Y DESSARROLLO		L.	1,022,561.22	L.	23.54	24,066,080.57
03-nov-17		DADE LIFT PARTS & EQUIPMENT INC		L.	90,500.00	L.	23.54	2,129,926.55
10-nov-17		DADE LIFT PARTS & EQUIPMENT INC		L.	14,734.18	L.	23.57	347,234.53
10-nov-17		GANTRY RAILING LTD		L.	96,394.57	L.	23.57	2,271,692.27
13-nov-17		ACEROS ALFA S.A		L.	779,055.98	L.	23.57	18,364,374.99
16-nov-17		CONSTRUCTORA WILLIAM Y MOLINA		L.	19,995.37	L.	23.59	471,606.80
17-nov-17		ICTSI PROJECT DELIVERY SERVICES		L.	25,200.00	L.	23.59	594,374.76
23-nov-17		FICHO SA/INSPECTOR		L.	61,741.68	L.	23.58	1,456,103.43
23-nov-17		CONSTRUCTORA WILLIAM Y MOLINA		L.	821,455.97	L.	23.58	19,373,053.31
24-nov-17		ACEROS ALFA SA		L.	178,775.52	L.	23.58	4,215,991.58
24-nov-17		PRISMALENCE AKTIEBOLAG		L.	39,260.00	L.	23.58	925,852.88
29-nov-17		CONSTRUCTORA WILLIAM Y MOLINA		L.	175,000.00	L.	23.58	4,126,307.50
04 DEC 2017		DISTRIBUIDORA CUMMINS CENTROAMERICA		L.	25,468.23	L.	23.57	600,382.96
04 DEC 2017		BUZOS PROFESIONALES DE HONDURAS		L.	24,900.00	L.	23.57	586,987.62
04 DEC 2017		HANGSU YINGLIU MACHINE MANUFACTURING CO.		L.	349,369.85	L.	23.57	8,235,974.97
06 DEC 2017		CHEC HONDURAS SA DE CV		L.	4,376,665.95	L.	23.57	103,138,321.44
07 DEC 2017		UPS SCS HONDURAS S. DE R.L		L.	7,943.79	L.	23.56	187,143.78
07 DEC 2017		PRISMALENCE AKTIEBOLAG		L.	39,260.00	L.	23.56	924,906.71
08 DEC 2017		EMPRESA DE MATERIALES ESTRUCTURALES		L.	212,803.77	L.	23.55	5,012,103.35
08 DEC 2017		QINGDAO TIANDUN RUBBER CO., L		L.	336,560.25	L.	23.55	7,926,902.60
11 DEC 2017		CONSTRUCTORA WILLIAM Y MOLINA S. DE R.L		L.	386,118.39	L.	23.55	9,091,891.12
13 DEC 2017		ENMINDA DE TT ENVIADA 8/12/17		L.	50.00	L.	23.54	1,176.91
15 DEC 2017		ACEROS ALFA SA		L.	1,176,144.94	L.	23.54	27,684,217.21
15 DEC 2017		ICTSI PROJECT DELIVERY SERVICES		L.	50,400.00	L.	23.54	1,186,320.24
15 DEC 2017		DADE LIFT PARTS & EQUIPMENT INC		L.	6,800.00	L.	23.54	160,059.08
19 DEC 2017		MB DESARROLLOS INTEGRALES S.C		L.	340,000.00	L.	23.54	8,004,858.00
27 DEC 2017		EMPRESA DE MATERIALES ESTRUCTURALES		L.	867,453.20	L.	23.58	20,451,076.64
27 DEC 2017		PRODESA, PROYECTOS EDIFICACION Y DESARROLLOS		L.	615,867.24	L.	23.58	14,519,686.05
27 DEC 2017		BUZOS PROFESIONALES DE HONDURAS		L.	30,876.00	L.	23.58	728,117.83
27 DEC 2017		Tecprofire S. de R.L de C.V.		L.	196,772.62	L.	23.58	4,639,111.29
27 DEC 2017		FLORES Y FLORES INGENIERIA S. DE R.L.		L.	596,777.93	L.	23.58	14,073,217.15
27 DEC 2017		Constructora William y Molina S. de R.L.		L.	96,524.67	L.	23.58	2,277,448.85
28-dic-17		RCN INGENIERIA S DE R L		L.	75,973.37	L.	23.58	1,791,604.01
10-ene-18		VEROPE AG		L.	30,340.57	L.	23.60	715,961.60
10-ene-18		KONECRANES INC.		L.	25,054.27	L.	23.60	591,218.14
11-ene-18		CHEC HONDURAS		L.	3,798,132.15	L.	23.60	89,635,159.11

12-ene-18	PREDESA, PROYECTOS EDIFICACIONES Y DESARROLLOS S.A DE C.V.	L.	615,867.24	L.	23.60	14,535,637.01
15-ene-18	DISTRIBUIDORA CUMMINS CENTROAMERICA HONSURAS	L.	138.00	L.	23.60	3,257.37
16-ene-18	BERGERABAM	L.	54,269.69	L.	23.61	1,281,101.16
17-ene-18	METROPOLITAN BANK TRUST CO.	L.	138,025.27	L.	23.61	3,258,252.13
17-ene-18	EQUIPOS Y ACCESORIOS S.A DE C.V.	L.	5,195.37	L.	23.61	122,642.94
17-ene-18	TRANSPORTE ILAGUEÑOS S. DE R.L	L.	16,968.84	L.	23.61	400,569.83
26-ene-18	TRANSPORTE ILAGUEÑOS S. DE R.L	L.	119,542.74	L.	23.61	2,821,949.83
29-ene-18	ACERO ALFA SA	L.	561,412.10	L.	23.60	13,248,483.44
30-ene-18	ICTSI PROJECT DELIVERY SERVICIES	L.	75,600.00	L.	23.59	1,783,479.60
02-feb-18	CONSTRUCTORA WILLIAM Y MOLINA	L.	15,963.21	L.	23.57	376,220.93
02-feb-18	GANTRY RAILING LTD	L.	217,940.58	L.	23.57	5,136,423.59
06-feb-18	ACEROS ALFA S.A	L.	4,924.67	L.	23.55	115,989.77
09-feb-18	CHINA HARBOUR COMPANY HONDURAS SA DE CV	L.	4,062,608.88	L.	23.55	95,685,814.43
09-feb-18	BERGERABAM	L.	19,268.75	L.	23.55	453,833.02
09-feb-18	LOUIS BERGER LACS S DE R L	L.	27,285.00	L.	23.55	642,638.15
09-feb-18	DEMAG CRANES AND COMPONENTS CORP	L.	30,919.42	L.	23.55	728,238.92
16-feb-18	CONSTRUCTORA WILLIAM Y MOLINA	L.	34,047.20	L.	23.55	801,818.37
23-feb-18	ACEROS ALFA S.A	L.	44,112.90	L.	23.58	1,040,248.35
28-feb-18	CARGOTEC SERVICES PANAMA S.A	L.	8,975.00	L.	23.59	211,691.53
05-mar-18	CONSTRUCTORA WILLIAM Y MOLINA S. DE R.L.	L.	76,238.83	L.	23.58	1,798,054.69
20-mar-18	TRANSPORTES ILAGUEÑOS S. DE R.L.	L.	6,831.65	L.	23.64	161,483.81
20-mar-18	ACEROS ALFA SA	L.	91,472.28	L.	23.64	2,162,185.17
20-mar-18	KONECRANES INC.	L.	11,494.40	L.	23.64	271,700.03
20-mar-18	CHINA HARBOUR COMPANY HONDURAS S.A. DE C.V. / CHEC HONDURAS	L.	2,864,527.80	L.	23.64	67,710,562.33
23-mar-18	CONSTRUCTORA WILLIAM Y MOLINA S. DE R.L.	L.	6,644.65	L.	23.64	157,063.58
03-abr-18	CONSTRUCTORA WILLIAM Y MOLINA S. DE R.L.	L.	141,859.98	L.	23.64	3,353,867.83
03-abr-18	FLORES Y FLORES INGENIERIA	L.	494,564.77	L.	23.64	11,692,549.75
04 APR 2018	PREDESA, PROYECTOS EDIFICACIONES Y DESARROLLOS SA	L.	154,860.00	L.	23.64	3,661,556.30
09 APR 2018	PREDESA, PROYECTOS EDIFICACIONES Y DESARROLLOS SA	L.	154,830.00	L.	23.65	3,661,899.81
10 APR 2018	CHEC HONDURAS SA DE CV	L.	1,842,788.50	L.	23.65	43,588,029.23
10 APR 2018	ACEROS ALFA SA	L.	117,446.60	L.	23.65	2,777,999.66
18 APR 2018	ACEROS ALFA SA	L.	150,892.51	L.	23.65	3,569,120.90
18 APR 2018	METROPOLITAN BANK TRUST COMPANY	L.	232,398.76	L.	23.65	5,497,020.83
20 APR 2018	LOUIS BERGER LAC	L.	52,510.00	L.	23.65	1,242,040.03
20 APR 2018	BERGER ABAM	L.	14,752.72	L.	23.65	348,951.99
30 APR 2018	LOUIS BERGER LAC	L.	50,450.00	L.	23.66	1,193,616.73
30 APR 2018	BERGER ABAM	L.	19,925.00	L.	23.66	471,413.55
11-may-18	ACEROS ALFA SA	L.	87,955.40	L.	23.75	2,089,055.09
14-may-18	CHEC HONDURAS SA DE CV	L.	2,857,597.54	L.	23.77	67,912,234.34
07-may-18	Constructora William y Molina S. de R.L.	L.	36,184.56	L.	23.68	856,951.70
18-may-18	Constructora William y Molina S. de R.L.	L.	227,979.39	L.	23.84	5,434,800.68
25-may-18	DISTRIBUIDORA CUMMINS CENTROAMERICA	L.	153,774.95	L.	23.88	3,672,268.83
14-may-18	FICOHSA/INSPECTOR	L.	15,435.42	L.	23.77	366,830.47
25-may-18	FICOHSA/INSPECTOR	L.	30,870.84	L.	23.88	737,220.36
11-may-18	FLORES Y FLORES INGENIERIA	L.	773,287.20	L.	23.75	18,366,576.27
16-may-18	ICTSI PROJECT DELIVERY SERVICES CP.	L.	5,550,000.00	L.	23.82	132,181,575.00
11-may-18	LOUIS BERGER LAC	L.	26,985.00	L.	23.75	640,928.83
11-may-18	PRISMALENCE AKTIEBOLAG	L.	19,680.00	L.	23.75	467,425.58
25-may-18	PRISMALENCE AKTIEBOLAG	L.	19,710.00	L.	23.88	470,690.57
25-may-18	SANTASALO GEARS INC	L.	9,171.00	L.	23.88	219,010.82
01-jun-18	CONSTRUCTORA WILLIAM Y MOLINA	L.	258,940.09	L.	23.92	6,192,966.56
08-jun-18	CHEC HONDURAS SA DE CV	L.	3,474,816.26	L.	23.94	83,183,278.97
14-jun-18	DISTRIBUIDORA CUMMINS CENTROAMERICANA	L.	7,347.00	L.	23.95	175,978.28
14-jun-18	PRISMALENCE AKTIEBOLAG	L.	29,870.00	L.	23.95	715,458.19
29-jun-18	PROYECTOS EDIFICACIONES Y DESARROLLO S.A	L.	154,830.00	L.	23.98	3,713,566.58
29-jun-18	BERGER ARBAM	L.	46,718.25	L.	23.98	1,120,527.88
29-jun-18	LUOIS BERGER LAC	L.	50,450.00	L.	23.98	1,210,033.16
05-jul-18	CONSTRUCTORA WILLIAM Y MOLINA	L.	356,685.03	L.	23.99	8,558,407.62
06-jul-18	GEOCONSULT SA. DE C.V	L.	1,627.34	L.	23.99	39,045.58
09-jul-18	FLORES Y FLORES INGENIERIA S DE RL	L.	484,441.58	L.	23.99	11,623,013.05
09-jul-18	BERGER ABAM	L.	24,800.00	L.	23.99	595,016.48
09-jul-18	DADE LIFT PARTS& EQUIPMENT INC	L.	21,840.00	L.	23.99	523,998.38
09-jul-18	KONECRANES INC.	L.	15,837.03	L.	23.99	379,971.53
16-jul-18	ACERO ALPHA SA	L.	3,410.15	L.	24.00	81,828.25
18-jul-18	METROPOLITAN BANK AND TRUST COMPANY	L.	293,850.28	L.	23.99	7,049,321.29
20-jul-18	ICTSI PROJECT DELIVERY SERVICES	L.	2,088,286.06	L.	23.98	50,080,232.15
27-jul-18	FICOHSA/INSPECTOR	L.	7,717.71	L.	23.97	185,020.52
27-jul-18	FICOHSA/SUPERVISOR	L.	135,500.00	L.	23.97	3,248,409.25
01 AUG 2018	ETERNA S A	L.	295,359.57	L.	23.98	7,082,545.27
10 AUG 2018	DISTRIBUIDORA CUMMINS CENTROAMERICA	L.	33,728.48	L.	23.98	808,960.73
10 AUG 2018	EQUIPOS Y ACCESORIOS SA	L.	31,270.50	L.	23.98	750,007.31
10 AUG 2018	BERGER LOUIS BERGER LAC S DE RL	L.	125,495.03	L.	23.98	3,009,935.55
10 AUG 2018	LOUIS BERGER LAC	L.	25,225.00	L.	23.98	605,009.01
10 AUG 2018	PRISMALENCE AKTIEBOLAG	L.	29,870.00	L.	23.98	716,417.02
10 AUG 2018	DADE LIFT PARTS AND EQUIPMENT	L.	3,570.90	L.	23.98	85,646.25
10 AUG 2018	CARGOTEC SERVICES PANAMA SA	L.	11,975.00	L.	23.98	287,214.39
17 AUG 2018	ICTSI PROJECT DELIVERY SERVICES CO	L.	2,088,286.06	L.	23.99	50,098,817.89
24 AUG 2018	CONSTRUCTORA WILLIAM Y MOLINA	L.	31,886.25	L.	24.01	765,687.71
30 AUG 2018	ICTSI PROJECT DELIVERY SERVICES CO	L.	215,009.18	L.	24.03	5,166,391.08
30 AUG 2018	BERGER ABAM	L.	12,470.00	L.	24.03	299,637.89
31 AUG 2018	CHEC HONDURAS SA DE CV	L.	4,002,693.97	L.	24.03	96,183,535.29
31 AUG 2018	ETERNA S A	L.	81,002.06	L.	24.03	1,946,455.20
31 AUG 2018	CONSTRUCTORA WILLIAM Y MOLINA	L.	17,883.08	L.	24.03	429,725.05



31 AUG 2018	CAPT. ROBERTO LOPEZ MESA & ASOCIADOS	L.	8,347.50	L.	24.03	200,587.92
11-sep-18	FLORES Y FLORES INGENIERIA S DE R L	L.	535,793.15	L.	24.02	12,871,733.90
11-sep-18	ACERO ALFA SA	L.	6,909.20	L.	24.02	165,984.55
11-sep-18	LOUIS BERGER LAC	L.	20,192.27	L.	24.02	485,093.04
14-sep-18	ETERNA SA DE CV	L.	502,867.25	L.	24.03	12,084,252.02
14-sep-18	CONSTRUCTORA WILLIAN Y MOLINA S DE R L	L.	169,828.78	L.	24.03	4,081,104.46
20-sep-18	CONSTRUCTORA WILLIAN Y MOLINA S DE R L	L.	190,999.71	L.	24.05	4,593,581.23
21-sep-18	SOTECO S.A	L.	9,457.00	L.	24.05	227,475.84
28-sep-18	GMB DE HONDURAS	L.	1,986.91	L.	24.06	47,798.70
28-sep-18	DADE LIFT PARTS EQUIPMENT	L.	20,560.00	L.	24.06	494,607.81
28-sep-18	DISTRIBUIDORA DE PRODUCTOS ORIENTALES	L.	24,131.65	L.	24.06	580,530.28
28-sep-18	PROYECTOS EDIFICACIONES Y DESARROLLOS	L.	253,267.75	L.	24.06	6,092,811.61
02-oct-18	WILLIAN Y MOLINA	L.	51,610.34	L.	24.06	1,241,486.73
02-oct-18	FICOHSA/INSPECTOR	L.	30,870.84	L.	24.06	742,598.06
12-oct-18	BERGER ABAM	L.	26,625.00	L.	24.05	640,392.49
12-oct-18	DADE LIFT PARTS & EQUIPMENT INC	L.	41,617.00	L.	24.05	1,000,984.57
12-oct-18	WILLIAN Y MOLINA	L.	15,941.43	L.	24.05	383,428.06
18-oct-18	METROPOLITAN BANK AND TRUSTH CO.	L.	335,965.13	L.	24.07	8,086,210.33
19-oct-18	ETERNA SA DE CV	L.	462,326.70	L.	24.07	11,129,960.51
19-oct-18	PROYECTOS EDIFICACIONES Y DESARROLLOS SA DE CV	L.	356,365.80	L.	24.07	8,579,079.00
19-oct-18	ICTSI PROJECT DELIVERY SERVICES	L.	829,116.64	L.	24.07	19,959,988.17
22-oct-18	ICTSI PROJECT DELIVERY SERVICES	L.	1,044,173.02	L.	24.08	25,142,537.73
29-oct-18	ICTSI LTD	L.	216,670.66	L.	24.10	5,221,047.89
31-oct-18	GRUPO ROEL S DE RL	L.	33,872.16	L.	24.11	816,573.10
31-oct-18	FLORES Y FLORES INGENIERIA	L.	223,870.04	L.	24.11	5,396,946.99
01-nov-18	DTSOLUTIONS HONDURAS S DE RL	L.	18,619.65	L.	24.11	448,945.83
01-nov-18	CONSTRUCCTORA WILLIAN Y MOLINA	L.	112,955.62	L.	24.11	2,723,518.14
01-nov-18	TECNASA HONDURAS SA	L.	41,886.84	L.	24.11	1,009,950.35
09-nov-18	ETERNA SA	L.	545,960.80	L.	24.18	13,201,059.16
09-nov-18	CONSTRUCCTORA WILLIAN Y MOLINA	L.	20,653.20	L.	24.18	499,384.05
09-nov-18	TORRES ARQUITECTOS S DE R L	L.	1,163.02	L.	24.18	28,121.24
09-nov-18	FLORES Y FLORES INGENIERIA S DE R L	L.	88,704.75	L.	24.18	2,144,836.50
09-nov-18	SANTIAGO GEARS INC	L.	9,171.00	L.	24.18	221,750.19
09-nov-18	SHIPS AUXILIARY SERVICES	L.	12,001.00	L.	24.18	290,178.18
09-nov-18	DADE LIFT PARTS Y	L.	4,789.70	L.	24.18	115,812.55
09-nov-18	MOMENTUM ADVANCED PORT SERVICES	L.	9,960.64	L.	24.18	240,843.29
16-nov-18	BERGER ABAM	L.	13,517.50	L.	24.24	327,619.59
22-nov-18	ETERNA SA	L.	13,101.02	L.	24.27	318,003.68
22-nov-18	BARCODE HONDURAS S DE R L	L.	66,488.40	L.	24.27	1,613,886.23
22-nov-18	DISTRIBUIDORA CUMMINS CENTROAMERICA	L.	44,531.50	L.	24.27	1,080,922.01
23-nov-18	ICTSI PROJECT DELIVERY SERVICES	L.	890,956.52	L.	24.28	21,633,315.26
03-dic-18	LUOIS BERGER LAC	L.	25,225.00	L.	24.30	613,070.92
03-dic-18	BERGER ABAM	L.	16,627.50	L.	24.30	404,116.42
03-dic-18	DADE LIFT & EQUIPMENT INC.	L.	53,803.44	L.	24.30	1,307,644.19
03-dic-18	VEROPE AG	L.	53,005.16	L.	24.30	1,288,242.71
03-dic-18	BUZOS PROFESIONALES DE HONDURAS	L.	3,806.25	L.	24.30	92,507.48
03-dic-18	GMB DE HONDURAS SA	L.	23,585.45	L.	24.30	573,223.14
03-dic-18	GRUPO ROEL S DE RL	L.	44,033.81	L.	24.30	1,070,202.12
10-dic-18	ETERNA SA DE CV	L.	151,051.50	L.	24.33	3,674,373.05
10-dic-18	DTSOLUTIONS HONDURAS S DE RL	L.	1,914.75	L.	24.33	46,576.87
10-dic-18	FLORES Y FLORES INGENIERIA S DE RL	L.	177,317.83	L.	24.33	4,313,309.41
10-dic-18	BERGER ABAM	L.	27,891.25	L.	24.33	678,463.02
10-dic-18	PROYECTOS EDIFICACIONES Y DESARROLLOS SA	L.	101,155.47	L.	24.33	2,460,637.15
10-dic-18	ULTRAMAR SUPPLIERS	L.	980.00	L.	24.33	23,838.79
14-dic-18	ICTSI PROJECT DELIVERY SERVICES	L.	215,009.18	L.	24.33	5,231,990.38
14-dic-18	TECNASA HONDURAS SA	L.	55,002.91	L.	24.33	1,338,429.81
14-dic-18	CONSTRUCTORA WILLIAM Y MOLINA S DE RL	L.	31,473.88	L.	24.33	765,879.10
14-dic-18	FLORES Y FLORES INGENIERIA S DE RL	L.	237,122.72	L.	24.33	5,770,096.84
14-dic-18	SEABOARD SOLUTIONS INC	L.	320.30	L.	24.33	7,794.12
21-dic-18	DADE LIFT & EQUIPMENT INC.	L.	15,203.80	L.	24.34	369,992.07
21-dic-18	GBM DE HONDURAS SA	L.	32,650.96	L.	24.34	794,577.44
26-dic-18	ETERNA SA DE CV	L.	155,354.13	L.	24.34	3,780,837.93
26-dic-18	BARCODE HONDURAS S DE RL	L.	21,753.40	L.	24.34	529,410.32
27-dic-18	EQUIPOS Y ACCESORIOS	L.	7,921.86	L.	24.34	192,800.64
28-dic-18	EQUIPOS Y ACCESORIOS	L.	88,599.75	L.	24.34	2,156,367.30
31-dic-18	INGENIEROS CONSULTORES Y CONSTRUCTORES	L.	704,098.09	L.	24.34	17,136,550.54
31-dic-18	TORRES ARQUITECTOS S DE RL	L.	1,744.53	L.	24.34	42,458.89
31-dic-18	FLORES Y FLORES INGENIERIA S DE RL	L.	403,961.15	L.	24.34	9,831,727.66
31-dic-18	ICTSI PROJECT DELIVERY SERVICES	L.	149,160.03	L.	24.34	3,630,301.56
31-dic-18	PROYECTOS EDIFICACIONES Y DESARROLLOS SA	L.	77,092.35	L.	24.34	1,876,296.74
31-dic-18	BERGER ABAM	L.	153,639.63	L.	24.34	3,739,327.41
31-dic-18	DADE LIFT & EQUIPMENT INC.	L.	86,697.00	L.	24.34	2,110,057.60
31-dic-18	PRISMALENCE AKTIEBOLAG	L.	74,900.00	L.	24.34	1,822,938.67
02 JAN 2019	DISTRIBUIDORA CUMMINS CENTROAMERICA HONDURAS	L.	106,349.03	L.	24.34	2,588,407.77
02 JAN 2019	DISTRIBUIDORA CUMMINS CENTROAMERICA HONDURAS	L.	149,381.38	L.	24.34	3,635,763.53
04 JAN 2019	OCEANLAND EQUIPMENT LLC	L.	14,586.16	L.	24.34	355,015.47
09 JAN 2019	CU LIGHTING LTD	L.	179,020.00	L.	24.34	4,357,006.66
09 JAN 2019	CONSTRUCTORA WILLAN Y MOLINA S DE RL	L.	302,850.42	L.	24.34	7,370,803.81
01-feb-19	ETERNA SA DE CV	L.	27,168.45	L.	24.34	661,326.26
14-feb-19	CU LIGHTING LTD	L.	179,020.00	L.	24.37	4,363,236.56
21-feb-19	ETERNA SA DE CV	L.	238,300.17	L.	24.40	5,814,738.62
01-mar-19	ETERNA SA DE CV	L.	33,996.97	L.	24.43	830,542.58
14-mar-19	ASIAN CARS SA DE CV	L.	261,874.26	L.	24.42	6,394,288.56

14-mar-19		CONTRATISTAS CONSULTORES DE LA CONSTRUCCION	L.	16,084.10	L.	24.42	392,731.90
14-mar-19		GRUPO Q HONDURAS	L.	107,041.82	L.	24.42	2,613,682.94
14-mar-19		ENTERPRISE SERVICES SA	L.	46,339.02	L.	24.42	1,131,478.39
15-mar-19		ULTRAMAR SUPPLIERS	L.	33,184.13	L.	24.42	810,369.73
21-mar-19		ETERNA SA DE CV	L.	50,750.04	L.	24.43	1,239,960.50
29-mar-19		GRUPO Q HONDURAS	L.	15,652.18	L.	24.43	382,407.80
29-mar-19		ASIAN CARS SA DE CV	L.	26,686.94	L.	24.43	652,004.64
29-mar-19		DISTRIBUIDORA DE PRODUCTOS ORIENTALES SA	L.	22,631.65	L.	24.43	552,927.42
05 APR 2019		BERGEABAM INC	L.	1,095.00	L.	24.42	26,742.86
05 APR 2019		TORRES ARQUITECTOS DE R L	L.	1,661.46	L.	24.42	40,577.34
05 APR 2019		ASIAN CARS S A	L.	11,540.21	L.	24.42	281,843.09
16 APR 2019		ENTERPRISE SERVICES	L.	30,892.68	L.	24.44	754,881.17
16 APR 2019		TECNI BLINDAJES SA	L.	24,900.00	L.	24.44	608,446.44
17 APR 2019		PRISMALANCE AKTIEBOLAG	L.	74,900.00	L.	24.44	1,830,226.44
17 APR 2019		BERGEABAM INC	L.	54,164.75	L.	24.44	1,323,548.17
17 APR 2019		CU LIGHTING LTD	L.	7,200.00	L.	24.44	175,936.32
17 APR 2019		LAURA ANGELICA RODRIGUEZ	L.	755.10	L.	24.44	18,451.32
03-may-19		ULTRAMAR SUPPLIERS	L.	11,061.37	L.	24.43	270,204.93
03-may-19		MOMETUM ADVANCE PORT SERVICES SLU	L.	33,804.00	L.	24.43	825,757.35
03-may-19		VEROPE AG	L.	17,000.00	L.	24.43	415,272.60
17-may-19		SEABORARD SOLUTION	L.	1,800.91	L.	24.45	44,035.85
17-may-19		DISTRIBUIDORA DE PRODUCTOS ORIENTAL	L.	226.00	L.	24.45	5,526.15
17-may-19		TORRES ARQUITECTOS	L.	2,492.19	L.	24.45	60,939.03
24-may-19		BERGERAMBAM	L.	31,039.25	L.	24.47	759,676.33
07-jun-19		FLORES Y FLORES INGENIERIA	L.	32,652.00	L.	24.50	799,856.45
07-jun-19		BERGERABAM	L.	3,260.00	L.	24.50	79,858.26
07-jun-19		EMPRESA DE MATERIALES ESTRUCTURALES PARA LA CONTRUCCION	L.	202,687.59	L.	24.50	4,965,116.28
19-jun-19		MOMENTUM ADVANCED PORT SERVICES SLU	L.	27,609.00	L.	24.51	676,787.70
19-jun-19		ETERNA SA DE CV	L.	16,061.36	L.	24.51	393,716.94
24-jun-19		TECNI BLINDAJE SA	L.	32,370.00	L.	24.51	793,421.07
24-jun-19		FLORES Y FLORES INGENIERIA	L.	8,147.46	L.	24.51	199,702.39
24-jun-19		DADE LIFT INDUSTRIAL LLC	L.	31,000.00	L.	24.51	759,841.00
05-jul-19		ENTERPRISE SERVICE SA	L.	13,633.07	L.	24.50	334,017.03
05-jul-19		ETERNA SA DE CV	L.	33,984.12	L.	24.50	832,627.93
08-jul-19		DADE LIFT INDUSTRIAL LLC	L.	8,300.00	L.	24.50	203,354.98
12-jul-19		VEROPE AG	L.	23,303.44	L.	24.49	570,694.25
19-jul-19		ETERNA SA DE CV	L.	74,534.49	L.	24.50	1,825,945.94
19-jul-19		ENTERPRISE SERVICE SA	L.	13,633.07	L.	24.50	333,982.95
26-jul-19		DISTRIBUIDORA CUMMINS CENTROAMERICA	L.	20,700.00	L.	24.51	507,392.19
02 AUG 2019		ICCE	L.	33,902.52	L.	24.51	830,886.35
02 AUG 2019		PRODINSA S A	L.	24,221.00	L.	24.51	593,610.69
02 AUG 2019		HDA SOFT SA	L.	3,105.00	L.	24.51	76,097.65
02 AUG 2019		DADE LIFT INDUSTRIAL LLC	L.	8,032.00	L.	24.51	196,849.06
02 AUG 2019		KONECRANES INC	L.	78,523.67	L.	24.51	1,924,465.96
02 AUG 2019		VEROPE AG	L.	19,528.72	L.	24.51	478,611.82
16 AUG 2019		MARTINEXSA COMPUTACION SA DE CV	L.	66,503.89	L.	24.54	1,632,271.48
16 AUG 2019		ENTREPRISE SERVICES SA	L.	34,452.35	L.	24.54	845,598.48
27 AUG 2019		CONSTRUCTORA ULLOA A DE RL	L.	13,504.80	L.	24.56	331,698.15
30 AUG 2019		DADE LIFT INDUSTRIAL LLC	L.	20,763.00	L.	24.57	510,175.98
30 AUG 2019		ENTREPRISE SERVICES SA	L.	4,166.57	L.	24.57	102,378.46
30 AUG 2019		DISTRIBUIDORA CUMMINS CENTROAMERICA	L.	21,735.00	L.	24.57	534,059.38
09-sep-19		INTERNACIONAL A VEROPE AG	L.	47,962.96	L.	24.59	1,179,634.61
09-sep-19		KONECRANES ING	L.	32,489.78	L.	24.59	799,076.39
11-sep-19		CONCO	L.	51,961.83	L.	24.60	1,278,432.49
17-sep-19		DADE LIFT INDUSTRIAL LLC	L.	7,320.00	L.	24.62	180,219.13
17-sep-19		DISTRIBUIDORA CUMMINS	L.	31,613.50	L.	24.62	778,327.53
17-sep-19		MARTINEXSA COMPUTACION	L.	126,626.11	L.	24.62	3,117,547.49
18-sep-19		MARTINEXSA COMPUTACION	L.	66,503.89	L.	24.61	1,636,960.00
23-sep-19		BUZOS PROFESIONALES	L.	25,116.00	L.	24.63	618,589.50
10-oct-19		DATASYS HONDURAS SA DE CV	L.	424,191.07	L.	24.63	10,447,910.89
10-oct-19		ICCE	L.	121,869.12	L.	24.63	3,001,660.80
10-oct-19		DADE LIFT	L.	925.00	L.	24.63	22,782.94
10-oct-19		KONECRANES	L.	67,987.82	L.	24.63	1,674,553.60
18-oct-19		MOMENTUM ADVANCED PORT SERVICES	L.	28,182.50	L.	24.65	694,664.81
18-oct-19		CONSTRUCTORA ULLOA	L.	9,957.00	L.	24.65	245,428.10
28-oct-19		KONECRANES	L.	11,376.89	L.	24.65	280,403.93
28-oct-19		CU LIGHTING LIMITED	L.	7,695.00	L.	24.65	189,657.13
28-oct-19		FMS INTERNATIONAL INC	L.	26,220.89	L.	24.65	646,261.03
28-oct-19		HYTORC DIVISION UNEX CO	L.	7,950.00	L.	24.65	195,942.06
30-oct-19		CU LIGHTING LIMITED	L.	7,695.00	L.	24.64	189,576.33
31-oct-19		OPERADORA PORTUARIA CENTROAMERICANA	L.	70.81	L.	24.64	1,744.60
01-nov-19		KONECRANES INC	L.	51,845.55	L.	24.63	1,277,204.76
08-nov-19		OCEANLAND EQUIPMENT LLC	L.	37,491.10	L.	24.64	923,709.47
08-nov-19		ZPMC PANAMA CORPORATION	L.	1,810.00	L.	24.64	44,594.96
08-nov-19		MOMENTUM ADVANCE PORT SERVICES	L.	14,200.00	L.	24.64	349,861.02
08-nov-19		DADE LIFT INDUSTRIAL	L.	23,821.80	L.	24.64	586,923.89
08-nov-19		DISTRIBUIDORA CUMMINS	L.	34,408.00	L.	24.64	847,747.74
08-nov-19		ETERNA SA DE CV	L.	7,285.11	L.	24.64	179,491.27
14-nov-19		DADE LIFT INDUSTRIAL	L.	4,944.00	L.	24.64	121,823.62
14-nov-19		MINDI PORT DEVELOPMENT CORP	L.	4,181.56	L.	24.64	103,036.57
14-nov-19		CARGOTEC SERVICES PANAMA	L.	552.45	L.	24.64	13,612.75
25-nov-19		BUZOZ PROFESIONALES DE HONDURAS	L.	36,167.04	L.	24.65	891,347.55
29-nov-19		MINDI PORT DEVELOPMENT CORP	L.	625.16	L.	24.65	15,410.38

29-nov-19		CARGOTEC SERVICES PANAMA		L.	7,212.14	L.	24.65	177,781.41
29-nov-19		INDUSTRIAL FIRE AND RESCUE		L.	102,546.47	L.	24.65	2,527,801.25
29-nov-19		CARGOTEC SERVICES PANAMA		L.	2,040.57	L.	24.65	50,300.66
03 DEC 2019		ICCE		L.	216,080.03	L.	24.63	5,322,526.51
03 DEC 2019		FLORES Y FLORES INGENIERIA		L.	315,813.93	L.	24.63	7,779,191.89
03 DEC 2019		ENTERPRISE SERVICES		L.	15,446.34	L.	24.63	380,477.34
03 DEC 2019		DATASYS HONDURAS		L.	40,328.35	L.	24.63	993,375.98
05 DEC 2019		WSP USA INC		L.	75,776.18	L.	24.64	1,867,314.52
05 DEC 2019	FT22004F83S1	MOMENTUM ADVANCED PORT SERVICE	pagos capex wk 52	L.	22,546.00	L.	24.64	555,589.81
13 DEC 2019	FT2200474L14	FLORES Y FLORES INGENIERIA	pagos capex wk 52	L.	146,715.69	L.	24.65	3,616,204.31
13 DEC 2019	FT22014HZVCZ	PRISMALENCE AKTIEBOLAG	pagos capex wk 2	L.	29,200.00	L.	24.65	719,712.84
13 DEC 2019	FT2204640DXY	CARGOTEC SERVICES PANAMA	pagos capex wk 6	L.	31,074.66	L.	24.65	765,918.90
13 DEC 2019	FT22046V7FJJ	EQUIPOS Y ACCESORIOS S.A DE C.V	pagos capex wk 6	L.	81,657.67	L.	24.65	2,012,673.75
								-
								-
13 DEC 2019	FT22059VK4M3	FLORES Y FLORES INGENIERIA	pagos capex wk 8	L.	123,326.72	L.	24.65	3,039,720.00
20 DEC 2019	FT22070RJW83	Constructora Ulloa S. de R.L.	pagos capex wk 10	L.	76,992.53	L.	24.66	1,898,343.22
	FT220879R2NJ	BUZOS PROFESIONALES DE HONDURAS	pagos capex wk 12					-
20 DEC 2019	FT22091KBSQC	MOMENTUM ADVANCED PORT SERVICE	pagos capex wk 13	L.	37,287.00	L.	24.66	919,355.73
20 DEC 2019	FT22091KJ5H8	OCEANLAND EQUIPMENT LLC	pagos capex wk 13	L.	44,920.61	L.	24.66	1,107,571.54
20 DEC 2019	FT221018H21R	DADE LIFT INDUSTRIAL	pagos capex wk 14	L.	14,909.40	L.	24.66	367,609.15
20 DEC 2019	FT22102VKKZ4	KONECRANES INC	pagos capex wk 15	L.	25,198.55	L.	24.66	621,300.49
26 DEC 2019	FT2210219R0C	ICCE	pagos capex wk 15	L.	233,644.13	L.	24.64	5,757,785.75
								-
30 DEC 2019	FT22136630HD	FLORES Y FLORES INGENIERIA	pagos capex wk 19	L.	302,216.46	L.	24.64	7,447,036.68
30 DEC 2019	FT22136TQXST	IIA TECNOLOGIAS		L.	107,483.99	L.	24.64	2,648,555.99
30 DEC 2019	FT22140NXN4T	CONSTRUCTORA LOPEZ RIVERA	pagos capex wk 20	L.	153,500.00	L.	24.64	3,782,454.90
30 DEC 2019	FT22150GYSZD	ICCE	pagos capex wk 21	L.	241,751.77	L.	24.64	5,957,102.07
06 JAN 2020	FT20006DNX4H	DISTRIBUIDORA CUMMINS CENTROAME	PAGOS CAPEX WK 52	\$	175,007.22	L.	24.6400	4,312,177.90
06 JAN 2020	FT20006C78QH	DISTRIBUIDORA CUMMINS CENTROAME	PAGOS CAPEX WK 52	\$	184,106.37	L.	24.6400	4,536,380.96
		ESTIBADORES Y REPARACIONES INDUSTRIALES						-
		Constructora Ulloa S. de R.L.						-
		ETERNA SA DE CV						-
06 JAN 2020	FT20006V5KFY	GANTRY RAILING LTD	PAGOS CAPEX WK 52	\$	130,040.00	L.	24.6400	3,204,185.60
06 JAN 2020	FT20006BQBBDH	KONECRANES INC.	PAGOS CAPEX WK 52	\$	10,226.46	L.	24.6400	251,979.97
06 JAN 2020	FT20006KNCH3	SCIENTIFIC CONTROL INSTRUMENTS HOLDINGS	PAGOS CAPEX WK 52	\$	12,800.00	L.	24.6400	315,392.00
06 JAN 2020	FT20006677MX	MINDI PORT DEVELOPMENT CORP	PAGOS CAPEX WK 52	\$	3,708.46	L.	24.6400	91,376.45
06 JAN 2020	FT20006ZRHN8	WSP USA INC.	PAGOS CAPEX WK 52	\$	153,800.99	L.	24.6400	3,789,656.39
09 JAN 2020	FT20009XMM71	CARGOTEC SERVICES PANAMA, S.A.	PAGOS CAPEX WK 52	\$	3,406.95	L.	24.6517	83,987.11
09 JAN 2020	FT200094HKL3	SUSTENTOS INDUSTRIALES Y MARITIMOS	PAGOS CAPEX WK 52	\$	25,380.00	L.	24.6517	625,660.15
10 JAN 2020	FT20010WHK28	KONECRANES INC.	PAGOS CAPEX WK 02	\$	6,666.44	L.	24.6535	164,351.08
10 JAN 2020	FT20010V3XZS	OCEANLAND EQUIPMENT LLC	PAGOS CAPEX WK 02	\$	12,387.65	L.	24.6535	305,398.93
20 JAN 2020	FT2002010G40	OCEANLAND EQUIPMENT LLC	PAGOS CAPEX WK 03	\$	1,172.42	L.	24.6527	28,903.32
20 JAN 2020	FT20020D5M9D	DADE LIFT INDUSTRIAL LLC	PAGOS CAPEX WK 03	\$	2,760.00	L.	24.6527	68,041.45
28 JAN 2020	FT20028HYX6T	SUSTENTOS INDUSTRIALES Y MARITIMOS	PAGOS CAPEX WK 52	\$	25,380.00	L.	24.6540	625,718.52
29 JAN 2020	FT20029CWQF5	MANTENIMIENTO AUTOMATIZACION INTEGRAL S.A	PAGOS CAPEX WK 52	\$	18,023.50	L.	24.6526	444,326.14
30 JAN 2020	FT20030V2J5Z	KONECRANES INC.	PAGOS CAPEX WK 05	\$	498.57	L.	24.6512	12,290.35
30 JAN 2020	FT200309W002	CARGOTEC CHS PTE LTD BROMMA	PAGOS CAPEX WK 05	\$	2,154.64	L.	24.6512	53,114.46
30 JAN 2020	FT20030WGS7K	DADE LIFT INDUSTRIAL LLC	PAGOS CAPEX WK 05	\$	8,100.00	L.	24.6512	199,674.72
30 JAN 2020	FT20030WGS7K			\$	226.41	L.	24.6512	5,581.28
31 JAN 2020	FT200319HZXZ	MINDI PORT DEVELOPMENT CORP	PAGOS CAPEX WK 05	\$	2,149.76	L.	24.6511	52,993.95
10-feb-20	FT20041NX2MZ	KONECRANES INC.	PAGOS CAPEX WK 06	\$	7,434.78	L.	24.6602	183,343.16
10-feb-20	FT20041GX6BC	MOMENTUM ADVANCED PORT SERVICES SLU	PAGOS CAPEX WK 06	\$	3,541.72	L.	24.6602	87,339.52
20-feb-20	FT20051TJ47G	OCEANLAND EQUIPMENT LLC	PAGOS CAPEX WK 08	\$	18,295.44	L.	24.6787	451,507.68
20-feb-20	FT20051X4CNW	KONECRANES INC.	PAGOS CAPEX WK 08	\$	3,217.24	L.	24.6787	79,397.30
20-feb-20	FT2005159LFT	DADE LIFT INDUSTRIAL LLC	PAGOS CAPEX WK 08	\$	1,061.20	L.	24.6787	26,189.04
27-feb-20	FT20058RYN2C			\$	37.15	L.	24.6927	917.33
28-feb-20	FT20059FZDV2	CARGOTEC SERVICES PANAMA, S.A.	PAGOS CAPEX WK 09	\$	5,919.23	L.	24.6966	146,184.86
28-feb-20	FT20059MXYT8	MOMENTUM ADVANCED PORT SERVICES SLU	PAGOS CAPEX WK 09	\$	17,874.90	L.	24.6966	441,449.26
28-feb-20	FT20059LX721	OCEANLAND EQUIPMENT LLC	PAGOS CAPEX WK 09	\$	10,546.40	L.	24.6966	260,460.22
6-mar-20	FT20066Q3L5R	ICCE	PAGOS CAPEX WK 10	\$	131,458.44	L.	24.7107	3,248,430.07
6-mar-20	FT20066LLSLL			\$	13,252.50	L.	24.7107	327,478.55
6-mar-20	FT20066DHVV8	KONECRANES INC.	PAGOS CAPEX WK 10	\$	145.86	L.	24.7107	3,604.30
6-mar-20	FT20066VJBYD	DADE LIFT INDUSTRIAL LLC	PAGOS CAPEX WK 10	\$	33,491.00	L.	24.7107	827,586.05
6-mar-20	FT200669Z067	OCEANLAND EQUIPMENT LLC	PAGOS CAPEX WK 10	\$	18,343.24	L.	24.7107	453,274.30
6-mar-20	FT20066K4GJW	WSP USA INC.	PAGOS CAPEX WK 10	\$	4,088.25	L.	24.7107	101,023.52
16-mar-20	FT20076LVHZR	DADE LIFT INDUSTRIAL LLC	PAGOS CAPEX WK 11	\$	4,916.00	L.	24.7149	121,498.45
16-mar-20	FT200766673F	KONECRANES INC.	PAGOS CAPEX WK 11	\$	9,369.55	L.	24.7149	231,567.49
16-mar-20	FT20076BWNW7	MINDI PORT DEVELOPMENT CORP	PAGOS CAPEX WK 11	\$	252.80	L.	24.7149	6,247.93
16-mar-20	FT20076LYZF7	CONTAINER TECHNICS n.v.	PAGOS CAPEX WK 11	\$	3,087.00	L.	24.7149	76,294.90
16-mar-20	FT20076ZHNSK	OCEANLAND EQUIPMENT LLC	PAGOS CAPEX WK 11	\$	6,360.76	L.	24.7149	157,205.55
23-mar-20	FT20083VQ7G9	DADE LIFT INDUSTRIAL LLC		\$	1,905.00	L.	24.7059	47,064.74
23-mar-20	FT20083W4VWS	MINDI PORT DEVELOPMENT CORP		\$	3,505.75	L.	24.7059	86,612.71
23-mar-20	FT200838LG9Q	OCEANLAND EQUIPMENT LLC		\$	20,210.21	L.	24.7059	499,311.43
23-mar-20	FT20083YS55M	MOMENTUM ADVANCED PORT SERVICES SLU		\$	24,952.98	L.	24.7059	616,485.83
07 APR 2020	FT20098KZS78	CARGOTEC SERVICES PANAMA, S.A.	PAGOS CAPEX WK 14	\$	10,814.30	L.	24.7949	268,139.49
07 APR 2020	FT200981W1YM	WSP USA INC.	PAGOS CAPEX WK 14	\$	9,200.25	L.	24.7949	228,119.28
07 APR 2020	FT20098W8MDY	DADE LIFT INDUSTRIAL LLC	PAGOS CAPEX WK 14	\$	3,512.00	L.	24.7949	87,079.69
07 APR 2020	FT200982MNMK3	MINDI PORT DEVELOPMENT CORP	PAGOS CAPEX WK 14	\$	1,687.94	L.	24.7949	41,852.30
07 APR 2020	FT20098Q6VR	Constructora Lopez Rivera	PAGOS CAPEX WK 14	\$	12,047.57	L.	24.7949	298,718.29
17 APR 2020	FT201084L32Q	ICCE	PAGOS CAPEX WK 16	\$	187,572.76	L.	24.8163	4,654,861.88
		Constructora Lopez Rivera						-
27 APR 2020	FT20118DZNR7	OCEANLAND EQUIPMENT LLC	PAGOS CAPEX WK 17	\$	19,601.59	L.	24.8205	486,521.26

27 APR 2020	FT20118QG2R3	FLORES Y FLORES INGENIERIA S. DE R.	PAGOS CAPEX WK 17	\$ 132,252.75	L. 24.8205	3,282,579.38
30 APR 2020	FT20121JW426	IIA TECNOLOGIAS ESPECIALIZADAS	PAGOS CAPEX WK 18	\$ 18,828.00	L. 24.8196	467,303.43
30 APR 2020	FT201211XYJ7	DADE LIFT INDUSTRIAL LLC	PAGOS CAPEX WK 18	\$ 3,178.00	L. 24.8196	78,876.69
5-may-20	FT201261BXPJH	OCEANLAND EQUIPMENT LLC	PAGOS CAPEX WK 18	\$ 9,724.77	L. 24.8208	241,376.57
21-may-20	FT20142BG5WR	KONECRANES INC.	PAGOS CAPEX WK 20	\$ 8,508.31	L. 24.8326	211,283.46
21-may-20	FT20142256PH	WSP USA INC.	PAGOS CAPEX WK 20	\$ 17,178.75	L. 24.8326	426,593.03
28-may-20	FT20149BSKPP	IIA TECNOLOGIAS ESPECIALIZADAS	PAGOS CAPEX WK 21	\$ 28,836.00	L. 24.8357	716,162.25
28-may-20	FT20149KVF40	CARGOTEC CHS PTE LTD BROMMA	PAGOS CAPEX WK 21	\$ 2,550.78	L. 24.8357	63,350.41
28-may-20	FT20149Z4PKL	DADE LIFT INDUSTRIAL LLC	PAGOS CAPEX WK 21	\$ 6,103.60	L. 24.8357	151,587.18
28-may-20	FT20149BGY49	OCEANLAND EQUIPMENT LLC	PAGOS CAPEX WK 21	\$ 27,981.70	L. 24.8357	694,945.11
28-may-20	FT20149P26X9	MINDI PORT DEVELOPMENT CORP	PAGOS CAPEX WK 21	\$ 1,371.20	L. 24.8357	34,054.71
1-jun-20	FT201535Q0FH	SEABOARD SOLUTIONS INC.	PAGOS CAPEX WK 22	\$ 671.60	L. 24.8351	16,679.25
1-jun-20	FT20153HZ74H	SUSTENTOS INDUSTRIALES Y MARITIMOS	PAGOS CAPEX WK 22	\$ 16,920.00	L. 24.8351	420,209.89
1-jun-20	FT20153LTVSJ	DADE LIFT INDUSTRIAL LLC	PAGOS CAPEX WK 22	\$ 17,376.00	L. 24.8351	431,534.70
1-jun-20	FT201535R6MR	KONECRANES INC.	PAGOS CAPEX WK 22	\$ 5,747.18	L. 24.8351	142,731.79
1-jun-20	FT20153CMR1H	ICCE	PAGOS CAPEX WK 22	\$ 70,226.40	L. 24.8351	1,744,079.67
1-jun-20	FT20153FWR22	WSP USA INC.	PAGOS CAPEX WK 22	\$ 5,438.25	L. 24.8351	135,059.48
9-jun-20	FT20161TF57Q	FLORES Y FLORES INGENIERIA S. DE R.	PAGOS CAPEX WK 23	\$ 28,133.70	L. 24.8114	698,036.48
15-jun-20	FT20167D5RNH	CARGOTEC CHS PTE LTD BROMMA	PAGOS CAPEX WK 24	\$ 2,158.86	L. 24.7905	53,519.22
15-jun-20	FT20167HT9NM	DADE LIFT INDUSTRIAL LLC	PAGOS CAPEX WK 24	\$ 246.00	L. 24.7905	6,098.46
15-jun-20	FT2016796HOF	CARGOTEC SERVICIOS PANAMA, S.A.	PAGOS CAPEX WK 24	\$ 3,380.07	L. 24.7905	83,793.63
18-jun-20	FT20170YLXTK	SUSTENTOS INDUSTRIALES Y MARITIMOS	PAGOS CAPEX WK 22	\$ 16,920.00	L. 24.7589	418,920.59
26-jun-20	FT20178KWDDH	DADE LIFT INDUSTRIAL LLC	PAGOS CAPEX WK 25	\$ 9,700.00	L. 24.7135	239,720.95
26-jun-20	FT20178Y9MDK	CARGOTEC SERVICIOS PANAMA, S.A.	PAGOS CAPEX WK 25	\$ 16,556.10	L. 24.7135	409,159.18
26-jun-20	FT201782MWWG	SHANGHAI NANHUA ELECTRONICS CO	PAGOS CAPEX WK 25	\$ 13,840.00	L. 24.7135	342,034.84
3-jul-20	FT20185YXV44	OCEANLAND EQUIPMENT LLC	PAGOS CAPEX WK 26	\$ 22,917.04	L. 24.7064	566,197.56
3-jul-20	FT20185SCY3Z	SEABOARD SOLUTIONS INC.	PAGOS CAPEX WK 26	\$ 405.40	L. 24.7064	10,015.97
3-jul-20	FT20185Y86D4	MINDI PORT DEVELOPMENT CORP	PAGOS CAPEX WK 26	\$ 1,052.40	L. 24.7064	26,001.02
13-jul-20	FT20195BK3KY	MOMENTUM ADVANCED PORT SERVICES SLU	PAGOS CAPEX WK 28	\$ 30,060.70	L. 24.6907	742,219.73
13-jul-20	FT20195YDBQ	CARGOTEC CHS PTE LTD BROMMA	PAGOS CAPEX WK 28	\$ 2,674.59	L. 24.6907	66,037.50
13-jul-20	FT201952R3SP	KONECRANES INC.	PAGOS CAPEX WK 28	\$ 9,855.98	L. 24.6907	243,351.05
13-jul-20	FT20195XSS2X	OCEANLAND EQUIPMENT LLC	PAGOS CAPEX WK 28	\$ 16,596.65	L. 24.6907	409,782.91
13-jul-20	FT20195TF82	MINDI PORT DEVELOPMENT CORP	PAGOS CAPEX WK 28	\$ 2,564.15	L. 24.6907	63,310.66
13-jul-20	FT20195L999K	DADE LIFT INDUSTRIAL LLC	PAGOS CAPEX WK 28	\$ 6,443.00	L. 24.6907	159,082.18
20-jul-20	FT20202ZDSNM	Constructora Lopez Rivera	PAGOS CAPEX WK 29	\$ 25,306.03	L. 24.6693	624,282.05
21-jul-20	FT202035Z1D3	WSP USA INC.	PAGOS CAPEX WK 29	\$ 1,476.00	L. 24.6670	36,408.49
21-jul-20	FT202039KVS1	OCEANLAND EQUIPMENT LLC	PAGOS CAPEX WK 29	\$ 17,041.50	L. 24.6670	420,362.68
21-jul-20	FT20203XYRQQ	GANTRY RAILING LTD	PAGOS CAPEX WK 29	\$ 89,837.01	L. 24.6670	2,216,009.53
21-jul-20	FT202037JPGZ	DADE LIFT INDUSTRIAL LLC	PAGOS CAPEX WK 29	\$ 5,300.00	L. 24.6670	130,735.10
24-jul-20	FT20206MY7J6	DADE LIFT INDUSTRIAL LLC	PAGOS CAPEX WK 30	\$ 6,100.00	L. 24.6676	150,472.36
24-jul-20	FT20206MHXQ2	KONECRANES INC.	PAGOS CAPEX WK 30	\$ 5,873.77	L. 24.6676	144,891.81
24-jul-20	FT202067HX20	ICCE	PAGOS CAPEX WK 30	\$ 22,075.53	L. 24.6676	544,550.34
31-jul-20	FT2021367KMS	DADE LIFT INDUSTRIAL LLC	PAGOS CAPEX WK 31	\$ 15,324.00	L. 24.6351	377,508.27
31-jul-20	FT202130LSKM	ICCE	PAGOS CAPEX WK 31	\$ 174,334.82	L. 24.6351	4,294,755.72
		IIA TECNOLOGIAS ESPECIALIZADAS				-
31-jul-20	FT202135S63Q	OCEANLAND EQUIPMENT LLC	PAGOS CAPEX WK 31	\$ 4,103.67	L. 24.6351	101,094.32
31-jul-20	FT20213L68PV	CARGOTEC SERVICIOS PANAMA, S.A.	PAGOS CAPEX WK 31	\$ 11,054.38	L. 24.6351	272,325.76
07 AUG 2020	FT202200BS59	KONECRANES INC.	PAGOS CAPEX WK 32	\$ 874.23	L. 24.5758	21,484.90
07 AUG 2020	FT20220T4VVL	ETERNA SA DE CV	PAGOS CAPEX WK 32	\$ 124,206.82	L. 24.5758	3,052,481.97
19 AUG 2020	FT20232X64MB	DADE LIFT INDUSTRIAL LLC	PAGOS CAPEX WK 33	\$ 158.00	L. 24.5016	3,871.25
19 AUG 2020	FT20232CXQBX	KONECRANES INC.	PAGOS CAPEX WK 33	\$ 18,274.91	L. 24.5016	447,764.53
19 AUG 2020	FT202328DLVY	WSP USA INC.	PAGOS CAPEX WK 33	\$ 4,981.50	L. 24.5016	122,054.72
26 AUG 2020	FT20239HCJ8R	CARGOTEC CHS PTE LTD BROMMA	PAGOS CAPEX WK 34	\$ 8,060.64	L. 24.5205	197,650.92
26 AUG 2020	FT20239PK3SR	OCEANLAND EQUIPMENT LLC	PAGOS CAPEX WK 34	\$ 16,027.01	L. 24.5205	392,990.30
28 AUG 2020	FT20241XXQ30	Constructora Lopez Rivera	PAGOS CAPEX WK 35	\$ 28,444.23	L. 24.5162	697,344.43
4-sep-20	FT20248115R4	ICCE	PAGOS CAPEX WK 36	\$ 68,226.06	L. 24.5025	1,671,709.04
18-sep-20	FT20262W1NGN	MINDI PORT DEVELOPMENT CORP	PAGOS CAPEX WK 38	\$ 2,757.60	L. 24.4759	67,494.74
18-sep-20	FT20262CFQMF	OCEANLAND EQUIPMENT LLC	PAGOS CAPEX WK 38	\$ 4,883.68	L. 24.4759	119,532.46
25-sep-20	FT20269NYGQY	FLORES INGENIERIA S. DE R.	PAGOS CAPEX WK 39	\$ 57,618.40	L. 24.4641	1,409,582.30
25-sep-20	FT20269W8VSY	GANTRY RAILING LTD	PAGOS CAPEX WK 39	\$ 12,592.50	L. 24.4641	308,064.18
25-sep-20	FT20269HVS57	OCEANLAND EQUIPMENT LLC	PAGOS CAPEX WK 39	\$ 13,660.00	L. 24.4641	334,179.61
30-sep-20	FT202743G0JK	CARGOTEC CHS PTE LTD BROMMA	PAGOS CAPEX WK 40	\$ 226.96	L. 24.4482	5,548.76
30-sep-20	FT20274V2V3M	WSP USA INC.	PAGOS CAPEX WK 40	\$ 6,594.75	L. 24.4482	161,229.77
30-sep-20	FT20274RGCZ1	OCEANLAND EQUIPMENT LLC	PAGOS CAPEX WK 40	\$ 1,744.18	L. 24.4482	42,642.06
30-sep-20	FT20274W3SV0	PAGOS CAPEX WK 40	PAGOS CAPEX WK 40	\$ 83,770.13	L. 24.4482	2,048,028.89
30-sep-20	FT202740V8GJ	PAGOS CAPEX WK 40	PAGOS CAPEX WK 40	\$ 24,646.87	L. 24.4482	602,571.61
12-oct-20	FT20286L49VS	ETERNA SA DE CV	PAGOS CAPEX WK 41	\$ 49,156.50	L. 24.4331	1,201,045.68
12-oct-20	FT20286LVCW8	MINDI PORT DEVELOPMENT CORP	PAGOS CAPEX WK 41	\$ 1,945.62	L. 24.4331	47,537.53
23-oct-20	FT20297B1FJ9	WSP USA INC.	PAGOS CAPEX WK 43	\$ 2,540.25	L. 24.3617	61,884.81
23-oct-20	FT20297YLQ2H	CARGOTEC SERVICIOS PANAMA, S.A.	PAGOS CAPEX WK 43	\$ 4,621.06	L. 24.3617	112,576.88
23-oct-20	FT20297X3FWS	ETERNA SA DE CV	PAGOS CAPEX WK 43	\$ 73,743.90	L. 24.3617	1,796,526.77
23-oct-20	FT20297599K8	ICCE	PAGOS CAPEX WK 43	\$ 83,302.22	L. 24.3617	2,029,383.69
9-nov-20	FT203142LC0Q	WSP USA INC.	PAGOS CAPEX WK 44	\$ 7,063.75	L. 24.3128	171,496.41
9-nov-20	FT20314Q07R	SEABOARD SOLUTIONS INC.	PAGOS CAPEX WK 44	\$ 302.30	L. 24.3128	7,349.76
20-nov-20	FT2032544XXD	DADE LIFT INDUSTRIAL LLC	PAGOS CAPEX WK 47	\$ 18,312.00	L. 24.2757	444,536.62
30-nov-20	FT20335LHLV2	ETERNA SA DE CV	PAGOS CAPEX WK 48	\$ 31,737.47	L. 24.2158	768,548.23
30-nov-20	FT203350244V	ICCE	PAGOS CAPEX WK 48	\$ 233,885.11	L. 24.2158	5,663,715.05
		Constructora Lopez Rivera				-
		FLORES Y FLORES INGENIERIA S. DE R.				-
08 DEC 2020	FT20343PGLF9	ETERNA SA DE CV	PAGOS CAPEX WK 49	\$ 64,889.33	L. 24.1855	1,569,380.89
21 DEC 2020	FT203561XKMC	WSP USA INC.	PAGOS CAPEX WK 51	\$ 319.50	L. 24.1251	7,707.97
21 DEC 2020	FT20356D39TN	DADE LIFT INDUSTRIAL LLC	PAGOS CAPEX WK 51	\$ 15,251.36	L. 24.1251	367,940.59
22 DEC 2020	FT20357TW41H	GANTRY RAILING LTD	PAGOS CAPEX WK 51	\$ 9,331.50	L. 24.1227	225,100.98

23 DEC 2020	FT20358LL8N	ICCE	PAGOS CAPEX WK 52	\$ 364,401.16	L. 24.1137	8,787,060.25
23 DEC 2020	FT20358LL413	KALMAR USA, INC.	PAGOS CAPEX WK 52	\$ 77,188.34	L. 24.1137	1,861,296.47
23 DEC 2020	FT20358SLWFW	SEABOARD SOLUTIONS INC.	PAGOS CAPEX WK 52	\$ 348.87	L. 24.1137	8,412.55
31 DEC 2020	FT203667788H	ETERNA SA DE CV	PAGOS CAPEX WK 53	\$ 292,351.96	L. 24.1141	7,049,804.40
		ELECTRONICA TRIPLE				
31 DEC 2020	FT20366S4Q5J	GANTREX SPAIN S.A	PAGOS CAPEX WK 53	\$ 64,212.63	L. 24.1141	1,548,429.78
31 DEC 2020	FT20366FSL7L	ZEUKO SA	PAGOS CAPEX WK 53	\$ 41,525.90	L. 24.1141	1,001,359.71
31 DEC 2020	FT203664RQYN	DADE LIFT INDUSTRIAL LLC	PAGOS CAPEX WK 53	\$ 16,561.05	L. 24.1141	399,354.82
04 JAN 2021	FT21004XTBDJ	FLORES INGENIERIA S. DE R.	Pagos capex wk 53	\$ 141,523.00	L. 24.1141	3,412,699.77
04 JAN 2021	FT21004XTBDJ	CARIBEX	Pagos capex wk 53	\$ 20,643.90	L. 24.1141	497,809.07
04 JAN 2021	FT21004XTBDJ	GBM DE HONDURAS	Pagos capex wk 53	\$ 304,749.99	L. 24.1141	7,348,771.73
22-feb-21	FT21053GYD7W	KONECRANES INC.		\$ 18,894.02	L. 24.0860	455,081.37
05-mar-21	FT21064XX8FD	DADE LIFT INDUSTRIAL LLC	Pago capex wk 09	\$ 1,150.55	L. 24.0336	27,651.86
25-mar-21	FT21084NGXSD	FLORES Y FLORES INGENIERIA S. DE R.	Pago WEEK# 09	\$ 10,333.09	L. 24.0336	248,341.35
26-mar-21	FT21085T1PIH	Cargotec Services Panama, S.A.	Pagos capex wk 12	\$ 1,935.70	L. 24.0267	46,508.48
31-mar-21	FT210901HW3K	Oceanland Equipment LLC	Pagos capex wk 13	\$ 8,215.14	L. 24.0199	197,326.84
09 APR 2021	FT21099M1ZGT	EMPRESAS DE SERVICIOS TELECONICOS	Pagos Capex wk 14	\$ 8,348.60	L. 24.0127	200,472.43
16 APR 2021	FT21106YMXFM	BARCODE HONDURAS S DE R.L	Pagos Capex wk 15	\$ 48,860.80	L. 24.0167	1,173,475.18
16 APR 2021	FT21106XPW12	PAGO PROVEEDOR	Pagos capex wk 15	\$ 814.80	L. 24.0167	19,568.81
30 APR 2021	FT21120JV0ZL	Asian Cars S.A. de C.V.	Pagos capex wk 16	\$ 48,033.99	L. 24.0012	1,152,873.40
21-may-21	FT21141M5MD1	EMPRESAS DE SERVICIOS TELECONICOS	Pagos capex wk 20	\$ 14,711.80	L. 24.0051	353,158.23
28-may-21	FT21148F8Q4	OCEANLAND	Pagos capex wk 21	\$ 745.32	L. 24.0298	17,909.89
28-may-21	FT21148FKK4	KONECRANES INC.	Pagos capex wk 21	\$ 55,264.44	L. 24.0298	1,327,993.44
15-jun-21	FT21166NS7DP	Oceanland Equipment LLC	Pagos capex wk 22	\$ 15,509.11	L. 23.9892	372,051.14
15-jun-21	FT21166G96FD	OPERADORA PORTUARIA CENTROAMERICA S.A.	Pagos capex wk 22	\$ 2,782.00	L. 23.9892	66,737.95
24-jun-21	FT21175R7B3D	OPERADORA PORTUARIA CENTROAMERICA S.A. DE C.V.	Pagos capex wk 25	\$ 19,554.01	L. 23.8874	467,094.46
30-jun-21	FT21181PQB2	EMPRESAS DE SERVICIOS TELECONICOS	Pagos capex wk 26	\$ 5,015.40	L. 23.8651	119,693.02
30-jun-21	FT21181JQ128	Oceanland Equipment LLC	Pagos capex wk 26	\$ 7,241.94	L. 23.8651	172,829.62
27-jul-21	FT21208LP8MD	SEABOARD SOLUTIONS INC.	Pagos capex wk 29	\$ 569.31	L. 23.7295	13,509.44
27-jul-21	FT21208YK359	Oceanland Equipment LLC	Pagos capex wk 29	\$ 25,385.49	L. 23.7295	602,384.98
27-jul-21	FT21208Z23XL	OPERADORA PORTUARIA CENTROAMERICA S.A. DE C.V.	Pagos capex wk 29	\$ 755.00	L. 23.7295	17,915.77
30-jul-21	FT212119LG68	GBM DE HONDURAS	Pagos capex wk 29	\$ 4,980.28	L. 23.7213	118,138.72
30-jul-21	FT212119LG68	FLORES Y FLORES INGENIERIA S. DE R.	Pagos capex wk 29	\$ 21,886.57	L. 23.7213	519,177.89
03 AUG 2021	FT212153RKVG	CARGOTEC FINLAND OY	Pagos capex wk 30	\$ 24,676.00	L. 23.7310	585,586.16
03 AUG 2021	FT21215LJ4DQ	CARGOTEC CHS PTE LTD BROMMA	Pagos capex wk 30	\$ 30,593.57	L. 23.7310	726,016.01
03 AUG 2021	FT21215XH6TR	BARCODE HONDURAS S DE R.L	Pagos capex wk 30	\$ 38,769.18	L. 23.7310	920,031.41
03 AUG 2021	FT21215XH6TR	DATASYS HONDURAS SA DE CV	Pagos capex wk 30	\$ 32,879.09	L. 23.7310	780,253.68
03 AUG 2021	FT21215XH6TR	COMPANIA CONSTRUCCION	Pagos capex wk 30	\$ 64,337.55	L. 23.7310	1,526,794.40
03 AUG 2021	FT21215XH6TR	ETERNA SA DE CV	Pagos capex wk 30	\$ 144,598.01	L. 23.7310	3,431,455.38
16 AUG 2021	FT21228WT9XH	ALVINTER LCC	Pagos capex wk 32	\$ 2,994.00	L. 23.7371	71,068.88
16 AUG 2021	FT21228HZB52	Oceanland Equipment LLC	Pagos capex wk 32	\$ 2,864.60	L. 23.7371	67,997.30
20 AUG 2021	FT21232Y943D	Oceanland Equipment LLC	pagos capex wk 33	\$ 5,561.31	L. 23.7541	132,103.91
20 AUG 2021	FT2123284ZDV	BARCODE HONDURAS S DE R.L	pagos capex wk 33	\$ 10,664.55	L. 23.7541	253,326.79
30 AUG 2021	FT21242R7CL1	CARIBEX WORLWIDE	Pagos capex wk 34	\$ 19,455.00	L. 23.8656	464,305.25
24-sep-21	FT2126756714	BARCODE HONDURAS S DE R.L	Pagos capex wk 38	\$ 4,017.16	L. 24.0836	96,747.67
24-sep-21	FT21267W3JPB	FLORES Y FLORES INGENIERIA S. DE R.	Pagos capex wk 38	\$ 21,905.43	L. 24.0836	527,561.61
25-oct-21	FT212988W5B2	ETERNA SA DE CV	pagos capex wk 42	\$ 107,647.43	L. 24.0922	2,593,463.41
02-nov-21	FT21306MKPT8	Asian Cars S.A. de C.V.	pagos capex wk 43	\$ 52,147.83	L. 24.1060	1,257,075.59
02-nov-21	FT21306MWW72	ETERNA SA DE CV	pagos capex wk 43	\$ 149,334.65	L. 24.1060	3,599,861.07
02-nov-21	FT2130685BCB	KONECRANES INC.	pagos capex wk 43	\$ 264,305.11	L. 24.1060	6,371,338.98
11-nov-21	FT21315GQX99	Oceanland Equipment LLC	pagos capex wk 45	\$ 13,254.16	L. 24.1005	319,431.88
29-nov-21	FT21333BCF1Y	DATASYS HONDURAS SA DE CV	pagos capex wk 47	\$ 20,358.14	L. 24.1235	491,109.59
29-nov-21	FT213339V7WM	ZEUKO	pagos capex wk 47	\$ 98,053.82	L. 24.1235	2,365,401.33
30-nov-21	FT21334XM5RZ	FLORES Y FLORES INGENIERIA S. DE R.	pagos capex wk 47	\$ 1,923.43	L. 24.1235	46,399.86
30-nov-21	FT21334XM5RZ	GBM DE HONDURAS	pagos capex wk 47	\$ 75,000.00	L. 24.1235	1,809,262.50
03 DEC 2021	FT213379XRH	ETERNA SA DE CV	pagos capex wk 48	\$ 80,413.26	L. 24.1472	1,941,755.07
03 DEC 2021	FT21337JTOK4	KONECRANES INC.	pagos capex wk 48	\$ 89,426.50	L. 24.1472	2,159,399.58
08 DEC 2021	FT213426421T	CHEC HONDURAS SA DE CV	pagos capex wk 49	\$ 6,107,471.82	L. 24.1828	147,695,769.53
10 DEC 2021	FT21344MS1HF	DATASYS HONDURAS SA DE CV	pagos capex wk 49	\$ 104.50	L. 24.2041	2,529.33
13 DEC 2021	FT21347QBOWN	ZEUKO	pagos capex wk 49	\$ 58,781.96	L. 24.2136	1,423,322.87
21 DEC 2021	FT21355L2J7Z	ZEUKO	pagos capex wk 50	\$ 21,400.84	L. 24.3016	520,074.65
21 DEC 2021	FT213559MZ56	ETERNA SA DE CV	pagos capex wk 50	\$ 41,919.91	L. 24.3016	1,018,720.88
28 DEC 2021	FT21362L45WD	Oceanland Equipment LLC	pagos capex wk 51	\$ 35,514.88	L. 24.3027	863,107.47
30 DEC 2021	FT21364FYKHZ	ALVINTER LCC	pagos capex wk 52	\$ 69,480.00	L. 24.3223	1,689,913.40
30 DEC 2021	FT2136411SZN	WSP	pagos capex wk 52	\$ 2,820.00	L. 24.3223	68,588.89
30 DEC 2021	FT21364JJBVK	ZEUKO	pagos capex wk 52	\$ 63,000.00	L. 24.3223	1,532,304.90
04 JAN 2022	FT22004F8351	ELECTRO REPUESTOS TORRES	pagos capex wk 52	\$ 19,465.22	L. 24.3488	473,954.75
04 JAN 2022	FT2200474L14	SCAFFOLDMART	pagos capex wk 52	\$ 148,270.73	L. 24.3488	3,610,214.35
14 JAN 2022	FT22014HZVZC	CARGOTEC CHS PTE	pagos capex wk 2	\$ 85,662.00	L. 24.4319	2,092,885.42
15-feb-22	FT2204640DX	ZEUKO	pagos capex wk 6	\$ 30,977.45	L. 24.4946	758,780.25
15-feb-22	FT22046V7FJJ	BARCODE HONDURAS S DE R.L	pagos capex wk 6	\$ 35,618.93	L. 24.4946	872,471.44
15-feb-22	FT22046F0RGF	Oceanland Equipment LLC	pagos capex wk 6	\$ 33,550.03	L. 24.4946	821,794.56
28-feb-22	FT220593JWSG	ICCE	pagos capex wk 8	\$ 62,463.48	L. 24.4965	1,530,136.64
28-feb-22	FT22059VK4M3	Simpson Gumpertz	pagos capex wk 8	\$ 30,250.00	L. 24.4965	741,019.13
11-mar-22	FT22070RJJW83	Zeuko	pagos capex wk 10	\$ 28,121.68	L. 24.3401	684,484.50
28-mar-22	FT220879R2NJ	GBM DE HONDURAS	pagos capex wk 12	\$ 60,920.46	L. 24.3427	1,482,968.48
01 APR 2022	FT22091KBSQC	ZEUKO	pagos capex wk 13	\$ 50,292.00	L. 24.3398	1,224,097.22
01 APR 2022	FT22091KJ5H8	Konecranes	pagos capex wk 13	\$ 60,000.00	L. 24.3398	1,460,388.00
11 APR 2022	FT221018H21R	Oceanland Equipment	pagos capex wk 14	\$ 11,748.60	L. 24.3366	285,920.98
12 APR 2022	FT22102VKKZ4	EQUIPOS INDUSTRIALES S.A	pagos capex wk 15	\$ 31,321.90	L. 24.3358	762,243.49
12 APR 2022	FT2210219RO0C	Simpson Gumpertz	pagos capex wk 15	\$ 49,500.00	L. 24.3358	1,204,622.10
06-may-22	FT2212642JW	SERMACO	pagos capex wk 18	\$ 184,269.17	L. 24.3517	4,487,267.55
16-may-22	FT22136630HD	SERMACO	pagos capex wk 19	\$ 7,207.50	L. 24.3790	175,711.64

16-may-22	FT22136TQXST	ALVINTER LCC		\$ 19,273.00	L. 24.3790	469,856.47
20-may-22	FT22140NXN4T	Scaffoldmart	pagos capex wk 20	\$ 165,630.69	L. 24.3876	4,039,335.02
30-may-22	FT22150GYSZD	Cargotec	pagos capex wk 21	\$ 98,700.00	L. 24.3998	2,408,260.26
03-jun-22	FT22154RBRVC	SERMACO	pagos capex wk 22	\$ 9,369.75	L. 24.3939	224,564.74
03-jun-22	FT22154RBRVC	CARIBEX WORLDWIDE	pagos capex wk 22	\$ 2,392.50	L. 24.3939	58,362.41
03-jun-22	FT2215460ZLS	Oceanland Equipment	pagos capex wk 22	\$ 29,130.39	L. 24.3939	710,603.82
03-jun-22	FT2215437V9P	Oceanland Equipment LLC	pagos capex wk 22	\$ 35,811.05	L. 24.3939	873,571.17
14-jun-22	FT22165QRZRD	Simpson Gumpertz and Heger	Pagos capex wk 23	\$ 34,500.00	L. 24.3847	841,272.15
15-jun-22	FT22166XMD8J	Servicios de Ingenieria Hidraulica	Pagos capex wk 23	\$ 16,250.55	L. 24.3847	396,264.79
20-jun-22	FT22171ZMK02	Alvinter	Pagos capex wk 24	\$ 23,370.00	L. 24.3880	569,947.56
24-jun-22	FT22175ZPVI	FA DALTON	Pagos capex wk 25	\$ 23,168.08	L. 24.3973	565,238.60
24-jun-22	FT22175L4W9S	CARGOTEC FINLAND OY	Pagos capex wk 25	\$ 112,200.00	L. 24.3973	2,737,377.06
01-jul-22	FT22182RP319	INNOVA SOLUTIONS SA DE CV	Pagos capex wk 26	\$ 2,401.55	L. 24.4150	58,633.84
01-jul-22	FT22182F8VC1	Corporacion Flores S.A	Pagos capex wk 26	\$ 10,000.00	L. 24.4150	244,150.00
12-jul-22	FT22193CLDTF	BARCODE HONDURAS S DE R.L	Pagos capex wk 27	\$ 36,772.40	L. 24.4182	897,915.82
15-jul-22	FT2219693F5Y	Konecranes	Pagos capex wk 28	\$ 104,050.00	L. 24.4241	2,541,327.61
15-jul-22	FT22196X5B55	ZEUKO	Pagos capex wk 28	\$ 93,780.00	L. 24.4241	2,290,492.10
15-jul-22	FT221963RJ3V	INT BAM LATINOAMERICA	Pagos capex wk 28	\$ 10,550.00	L. 24.4241	257,674.26
15-jul-22	FT221969M1PP	EMPRESAS DE SERVICIOS TELECONICOS	Pagos capex wk 28	\$ 12,260.10	L. 24.4241	299,441.91
15-jul-22	FT221969M1PP	ELECTRO REPUESTOS TORRES	Pagos capex wk 28	\$ 25,304.77	L. 24.4241	618,046.23
03 AUG 2022	FT22215LPNOF	SERMACO	Pagos capex wk 30	\$ 97,493.82	L. 24.4561	2,384,318.61
03 AUG 2022	FT22215LPNOF	GBM DE HONDURAS	Pagos capex wk 30	\$ 66,181.24	L. 24.4561	1,618,535.02
12 AUG 2022	FT22224WVW3Q	Trasca	Pagos capex wk 32	\$ 104,697.00	L. 24.4524	2,560,092.92
12 AUG 2022	FT22224KSVXZ	CARGOTEC	Pagos capex wk 32	\$ 28,175.00	L. 24.4524	640,041.57
16 AUG 2022	FT222288M9FM	INT BROMMA	Pagos capex wk 32	\$ 6,118.72	L. 24.4526	149,618.61
19 AUG 2022	FT222312T7WC	Alvinter	Pagos capex wk 33	\$ 26,837.00	L. 24.4528	656,239.79
26 AUG 2022	FT2223826NNW	INNOVA SOLUTIONS SA DE CV	Pagos capex wk 34	\$ 40,891.47	L. 24.4614	1,000,262.60
26 AUG 2022	FT222381907T	TRACSA	Pagos capex wk 33	\$ 104,697.00	L. 24.4614	2,561,035.20
02-sep-22	FT22245GCP2M	BARCODE HONDURAS S DE R.L	Pagos capex wk 35	\$ 62,237.25	L. 24.5137	1,525,665.28
02-sep-22	FT22245GCP2M	MEGACENTER	Pagos capex wk 35	\$ 26,800.08	L. 24.5137	656,969.12
02-sep-22	FT222454V4MY	SERMACO	Pagos capex wk 35	\$ 166,935.03	L. 24.5137	4,092,195.24
02-sep-22	FT222454V4MY	GBM DE HONDURAS	Pagos capex wk 35	\$ 43,468.73	L. 24.5137	1,065,579.41
12-sep-22	FT22255WBZ22	FA DALTON	Pagos capex wk 36	\$ 14,893.77	L. 24.5789	366,072.48
12-sep-22	FT22255WBZ22	SERMACO	Pagos capex wk 36	\$ 141,865.74	L. 24.5789	3,486,903.84
20-sep-22	FT222630DPZ9	Servicios de Ingenieria Hidraulica	Pagos capex wk 37	\$ 6,432.41	L. 24.6152	158,335.06
23-sep-22	FT22266R43VY	FA DALTON	Pagos capex wk 38	\$ 2,185.00	L. 24.6266	53,809.12
23-sep-22	FT22266R8R56	EMPRESAS DE SERVICIOS TELECONICOS	Pagos capex wk 38	\$ 34,736.99	L. 24.6266	855,453.96
23-sep-22	FT22266R8R56	NGELMEC, S. DE R.L. DE C.V.	Pagos capex wk 38	\$ 3,229.20	L. 24.6266	79,524.22
30-sep-22	FT222739FDFD	GBM DE HONDURAS S A	Pagos capex wk 38	\$ 9,389.94	L. 24.6359	231,329.62
04-oct-22	FT22277H1QTL	BARCODE HONDURAS S DE R.L	Pagos capex wk 40	\$ 33,454.25	L. 24.6465	824,530.17
14-oct-22	FT22287NPGBS	INT PORT TO PORT	Pagos capex	\$ 25,096.43	L. 24.6767	619,297.07
14-oct-22	FT22287487YM	INT ZEUKO	Pagos capex	\$ 101,252.65	L. 24.6767	2,498,581.27
14-oct-22	FT22287DDQK7	INT FIRE AND RESCUE	Pagos capex	\$ 38,840.52	L. 24.6767	958,455.86
17-oct-22	FT2229022783	KONECRANES	Pagos capex	\$ 134,139.75	L. 24.6790	3,310,434.89
17-oct-22	FT222903FPDR	KALMAR	Pagos capex	\$ 32,232.46	L. 24.6790	795,464.88
21-oct-22	FT222940035X	DISTRIBUIDORA CUMMINS CENTROAME	Pagos capex wk 42	\$ 40,172.40	L. 24.6879	991,772.19
21-oct-22	FT222940035X	MEGACENTER, S.A.	Pagos capex wk 42	\$ 38,093.40	L. 24.6879	940,446.05
28-oct-22	FT223019J45X	INT TRACSA	Pagos capex	\$ 244,293.00	L. 24.6904	6,031,691.89
28-oct-22	FT223015M1YS	SIMPSON	Pagos capex	\$ 8,100.00	L. 24.6904	199,992.24
31-oct-22	FT223047K68S	MegaCenter	Pagos capex	\$ 10,473.75	L. 24.6900	258,596.89
04-nov-22	FT22308L5V3N	Terberg	Pagos capex wk 44	\$ 111,800.00	L. 24.6839	2,759,660.02
15-nov-22	FT22319DTJSK	INNOVA SOLUTIONS SA DE CV	Pagos capex wk 45	\$ 4,018.28	L. 24.6755	99,153.07
15-nov-22	FT22319KL434	GBM DE HONDURAS	Pagos capex wk 45	\$ 2,556.29	L. 24.6755	63,077.73
15-nov-22	FT22319JLNSY	DATASYS HONDURAS SA DE CV	Pagos capex wk 45	\$ 107,882.89	L. 24.6755	2,662,064.25
15-nov-22	FT22319J8YMK	INT KONECRANES	Pagos capex wk 45	\$ 416,200.00	L. 24.6755	10,269,943.10
18-nov-22	FT223223BRC	INT OCEALAND	Pagos capex wk 46	\$ 223,950.00	L. 24.6712	5,525,115.24
18-nov-22	FT22322396CZ	SIMPSON	Pagos capex wk 46	\$ 44,274.00	L. 24.6712	1,092,292.71
18-nov-22	FT22322VKSH1	Servicios de Ingenieria Hidraulica	Pagos capex wk 46	\$ 8,334.39	L. 24.6712	205,619.40
18-nov-22	FT22322BCTWK	Corporacion Flores S.A.	Pagos capex wk 46	\$ 34,521.74	L. 24.6712	851,692.75
18-nov-22	FT22322BCTWK	M&B INGENIERIA S DE RL	Pagos capex wk 46	\$ 12,994.31	L. 24.6712	320,585.22
18-nov-22	FT22322BCTWK	MONTACARGAS SA	Pagos capex wk 46	\$ 14,000.00	L. 24.6712	345,396.80
24-nov-22	FT22328D5934	INTERNACIONAL Juan Corujo	Pagos capex wk 46	\$ 2,703.93	L. 24.6541	66,662.96
25-nov-22	FT22329X1TS	Zeuko	Pagos capex wk 47	\$ 8,586.00	L. 24.6460	211,610.56
25-nov-22	FT22329DL1DD	GBM DE HONDURAS	Pagos capex wk 47	\$ 28,169.81	L. 24.6460	694,273.14
25-nov-22	FT22329LH0K	DATASYS HONDURAS SA DE CV	Pagos capex wk 47	\$ 19,212.91	L. 24.6460	473,521.38
01 DEC 2022	FT22335Z0QBM	TRACSA	Pagos capex wk 48	\$ 33,712.00	L. 24.6248	830,151.26
05 DEC 2022	FT22339X5CG8	Industrial Fire and Rescue	Pagos capex wk 48	\$ 29,130.39	L. 24.6201	717,193.11
09 DEC 2022	FT2234350P2C	WSP USA	Pagos capex wk 49	\$ 20,590.20	L. 24.6183	506,895.72
26 DEC 2022	FT223605BJFH	Ti Oceanland Equipment	Pagos capex wk 51	\$ 41,995.00	L. 24.6019	1,033,156.79
26 DEC 2022	FT22360XXMKX	INNOVA SOLUTIONS SA DE CV	Pagos capex wk 51	\$ 53,158.91	L. 24.6019	1,307,810.19
26 DEC 2022	FT223601T005	Konecranes	Pagos capex wk 51	\$ 416,200.00	L. 24.6019	10,239,310.78
26 DEC 2022	FT223607YGBC	MEGACENTER	Pagos capex wk 51	\$ 742.50	L. 24.6019	18,266.91
26 DEC 2022	FT223607YGBC	DISTRIBUIDORA CUMMINS CENTROAME	Pagos capex wk 51	\$ 66,954.00	L. 24.6019	1,647,195.61
26 DEC 2022	FT22360LVW7T	ALVINTER INTL	Pagos capex wk 51	\$ 50,353.00	L. 24.6019	1,238,779.47
03 JAN 2023	FT230037KJLH3	ALVINTER INTL	Pagos capex wk 52	\$ 150,361.20	L. 24.5978	3,698,554.73
03 JAN 2023	FT23003T87WX	KALMAR	Pagos capex wk 52	\$ 17,457.12	L. 24.5978	429,406.75
03 JAN 2023	FT23003CRMNC	Konecranes	Pagos capex wk 52	\$ 92,996.67	L. 24.5978	2,287,513.49
03 JAN 2023	FT23003722ZW	WSP USA INC	Pagos capex wk 52	\$ 20,590.20	L. 24.5978	506,473.62
04 JAN 2023	FT23004YK35V	EQUIPOS INDUSTRIALES S.A	Pagos capex wk 52	\$ 40,718.47	L. 24.5965	1,001,531.85
04 JAN 2023	FT230046TPXZ	SERMACO	Pagos capex wk 52	\$ 319,707.92	L. 24.5965	7,863,695.85
04 JAN 2023	FT23004LFB84	MEGACENTER, S.A.	Pagos capex wk 52	\$ 752.40	L. 24.5965	18,506.41
04 JAN 2023	FT23004X6GLM	ETERNA SA DE CV	Pagos capex wk 52	\$ 130,223.11	L. 24.5965	3,203,032.73
04 JAN 2023	FT230046VWXB	EMPRESAS DE SERVICIOS TELECONICOS	Pagos capex wk 52	\$ 4,841.67	L. 24.5965	119,088.14

04 JAN 2023	FT230046WVXB	M&B INGENIERIA S DE RL	Pagos capex wk 52	\$ 34,425.72	L. 24.5965	846,752.22
05 JAN 2023	FT23005W582W	INNOVA SOLUTIONS	Pagos capex wk 52	\$ 724,394.40	L. 24.5959	17,817,132.22
30 JAN 2023	FT23030JVFT9	MONTACARGAS SA	Pagos capex wk 4	\$ 14,000.00	L. 24.5636	343,890.40
30 JAN 2023	FT23030JXRGH	KONEKRANES	Pagos capex wk 4	\$ 104,050.00	L. 24.5636	2,555,842.58
06-feb-23	FT23037HFD59	BARCODE HONDURAS S DE R.L	Pagos capex wk 05	\$ 31,783.70	L. 24.5531	780,388.36
06-feb-23	FT23037Q149G	INT Alvinter	Pagos capex wk 05	\$ 77,458.80	L. 24.5531	1,901,853.66
20-feb-23	FT23051XV0JV	KONECRANES INC	Pagos capex wk 07	\$ 99,170.34	L. 24.5543	2,435,058.28
28-feb-23	FT23059Q5PK1	GBM HONDURAS	Pagos capex wk 08	\$ 122,662.65	L. 24.5684	3,013,625.05
						-
<b>Saldo en Moneda Extranjera</b>						<b>L. 4,656,851,614.44</b>

### Lempiras

Fecha	Proveedor	Descripcion	Moneda de la Carta	Por Compra de	Monto en Lempiras
9-ene-15	Grupo JBA/Electropuertas	Civil Work	L. 52,239.62	L. 1.0000	L. 52,239.62
13-ene-15	JETSTEREO	Civil Work	L. 3,365.48	L. 1.0000	L. 3,365.48
13-ene-15	Megacenter	IT	L. 39,736.13	L. 1.0000	L. 39,736.13
13-ene-15	Compañía de la Construcción	Civil Work	L. 159,776.02	L. 1.0000	L. 159,776.02
13-ene-15	Energía Y Comunicaciones	Civil Work	L. 345,368.68	L. 1.0000	L. 345,368.68
19-ene-15	Pintucentro	Civil Work	L. 124,946.17	L. 1.0000	L. 124,946.17
19-ene-15	Grupo Roel	IT	L. 296,225.28	L. 1.0000	L. 296,225.28
19-ene-15	R y D Industrial	Civil Work	L. 74,065.15	L. 1.0000	L. 74,065.15
19-ene-15	Network Place	IT	L. 191,431.30	L. 1.0000	L. 191,431.30
19-ene-15	Ayre de Honduras	Civil Work	L. 112,422.06	L. 1.0000	L. 112,422.06
19-ene-15	Pelsa	Civil Work	L. 161,142.90	L. 1.0000	L. 161,142.90
23-ene-15	Servicios Logísticos Aduaneros	Civil Work	L. 70,450.57	L. 1.0000	L. 70,450.57
23-ene-15	Grupo JBA/Electropuertas		L. 51,114.49	L. 1.0000	L. 51,114.49
2-feb-15	Gama S.A.	Civil Work	L. 222,155.76	L. 1.0000	L. 222,155.76
2-feb-15	Grupo Kapa 7	IT	L. 54,896.50	L. 1.0000	L. 54,896.50
2-feb-15	Servicios Logísticos Aduaneros	Civil Work	L. 9,190.15	L. 1.0000	L. 9,190.15
5-feb-15	Mobel Hogar	Civil Work	L. 655,671.51	L. 1.0000	L. 655,671.51
6-feb-15	Network Place	IT	L. 302,921.50	L. 1.0000	L. 302,921.50
6-feb-15	IPSA	Q & Y	L. 17,664.43	L. 1.0000	L. 17,664.43
6-feb-15	Agencia Rivera Fiallos	IT	L. 412,141.05	L. 1.0000	L. 412,141.05
9-feb-15	Pago de Boletín de la DEI	Q & Y	L. 945,738.00	L. 1.0000	L. 945,738.00
16-feb-15	Industria Mecanizadas Castillo	Civil Work	L. 32,582.00	L. 1.0000	L. 32,582.00
16-feb-15	Friopartes S.A.	Civil Work	L. 61,205.22	L. 1.0000	L. 61,205.22
16-feb-15	JETSTEREO	Civil Work	L. 1,188,325.99	L. 1.0000	L. 1,188,325.99
16-feb-15	Pago de Boletín de la DEI	Q & Y	L. 71,348.78	L. 1.0000	L. 71,348.78
16-feb-15	Pago de Boletín de la DEI	Q & Y	L. 71,348.78	L. 1.0000	L. 71,348.78
16-feb-15	Pago de Boletín de la DEI	Q & Y	L. 71,352.37	L. 1.0000	L. 71,352.37
16-feb-15	Pago de Boletín de la DEI	Q & Y	L. 71,352.37	L. 1.0000	L. 71,352.37
16-feb-15	Pago de Boletín de la DEI	Q & Y	L. 71,348.79	L. 1.0000	L. 71,348.79
16-feb-15	Pago de Boletín de la DEI	Q & Y	L. 71,352.37	L. 1.0000	L. 71,352.37
16-feb-15	Pago de Boletín de la DEI	Q & Y	L. 71,348.78	L. 1.0000	L. 71,348.78
16-feb-15	Pago de Boletín de la DEI	Q & Y	L. 71,352.37	L. 1.0000	L. 71,352.37
18-feb-15	Grupo JBA/Electropuertas	Civil Work	L. 62,558.79	L. 1.0000	L. 62,558.79
19-feb-15	Mapros Ingeniería	Civil Work	L. 62,306.45	L. 1.0000	L. 62,306.45
20-feb-15	Ayre de Honduras	Civil Work	L. 10,954.89	L. 1.0000	L. 10,954.89
20-feb-15	Pago de Boletín de la DEI	Q & Y	L. 91,468.14	L. 1.0000	L. 91,468.14
20-feb-15	Milano	Civil Work	L. 26,400.55	L. 1.0000	L. 26,400.55
20-feb-15	Pintucentro Inversiones	Civil Work	L. 111,013.65	L. 1.0000	L. 111,013.65
20-feb-15	Servicios Logísticos Aduaneros	Civil Work	L. 214,979.72	L. 1.0000	L. 214,979.72
23-feb-15	Agencia Rivera Fiallos	Civil Work	L. 412,141.05	L. 1.0000	L. 412,141.05
26-feb-15	Agencia Rivera Fiallos	Civil Work	L. 48,546.75	L. 1.0000	L. 48,546.75
26-feb-15	Lantirama	Civil Work	L. 1,104,000.00	L. 1.0000	L. 1,104,000.00
6-mar-15	SERVICIOS LOGISTICOS ADUANEROS	Civil Work	L. 81,272.28	L. 1.0000	L. 81,272.28
6-mar-15	NAVEDA METZGEN & ASOCIADOS	Civil Work	L. 177,919.13	L. 1.0000	L. 177,919.13
6-mar-15	MILANO	Civil Work	L. 25,949.82	L. 1.0000	L. 25,949.82
6-mar-15	AGENCIA RIVERA FIALLOS	Civil Work	L. 29,969.50	L. 1.0000	L. 29,969.50
6-mar-15	TOP TEST	Civil Work	L. 12,180.00	L. 1.0000	L. 12,180.00
6-mar-15	RENDILLANTAS	Q & Y	L. 714,780.00	L. 1.0000	L. 714,780.00
6-mar-15	RENDILLANTAS	Q & Y	L. 144,931.53	L. 1.0000	L. 144,931.53
6-mar-15	SUMINISTROS ELECTRICOS	Civil Work	L. 15,857.65	L. 1.0000	L. 15,857.65
9-mar-15	CORPORACION FLORES	VEHICULE	L. 1,463,412.00	L. 1.0000	L. 1,463,412.00
13-mar-15	T&P ELECTRICIDAD	Civil Work	L. 62,532.40	L. 1.0000	L. 62,532.40
13-mar-15	MILANO	Civil Work	L. 21,660.00	L. 1.0000	L. 21,660.00
13-mar-15	AGENCIA RIVERA FIALLOS	IT	L. 176,817.49	L. 1.0000	L. 176,817.49
13-mar-15	MARCO TULLIO GUTIÉRREZ	Civil Work	L. 332,047.96	L. 1.0000	L. 332,047.96
13-mar-15	INCOME	Civil Work	L. 86,296.00	L. 1.0000	L. 86,296.00
17-mar-15	MUNICIPALIDAD DE PUERTO CORTES	Civil Work	L. 26,000.00	L. 1.0000	L. 26,000.00
17-mar-15	REINCA	Q & Y	L. 218,818.32	L. 1.0000	L. 218,818.32
20-mar-15	SINHCO	Civil Work	L. 150,474.04	L. 1.0000	L. 150,474.04
20-mar-15	NETWORK PLACE	IT	L. 114,223.75	L. 1.0000	L. 114,223.75
23-mar-15	NAVEDA METZGEN & ASOC.	Civil Work	L. 3,914.79	L. 1.0000	L. 3,914.79
23-mar-15	MEGACENTER	IT	L. 145,780.00	L. 1.0000	L. 145,780.00
23-mar-15	IT GLOBAL CORP.	IT	L. 246,485.14	L. 1.0000	L. 246,485.14
23-mar-15	INVERSIONES LA FE	Civil Work	L. 15,561.00	L. 1.0000	L. 15,561.00
27-mar-15	SERVICIOS INDUSTRIALES BEJARANO	Civil Work	L. 24,760.00	L. 1.0000	L. 24,760.00
27-mar-15	NAVEDA METZGEN & ASOCIADOS	Civil Work	L. 102,570.91	L. 1.0000	L. 102,570.91
27-mar-15	TRANSPORTES ILANGUEÑOS	Civil Work	L. 796,739.27	L. 1.0000	L. 796,739.27
27-mar-15	INDUSTRIAS PANAVISION	Civil Work	L. 5,754.51	L. 1.0000	L. 5,754.51
27-mar-15	RIVERA FIALLOS CARGO	Civil Work	L. 42,731.45	L. 1.0000	L. 42,731.45

27-mar-15	RIVERA FIALLOS CARGO	Q & Y	L.	56,819.90	L.	1.0000	L.	56,819.90
27-mar-15	SERVICIOS LOGISTICOS ADUANEROS	Q & Y	L.	19,851.28	L.	1.0000	L.	19,851.28
27-mar-15	AGENCIA RIVERA FIALLOS	Q & Y	L.	782,553.01	L.	1.0000	L.	782,553.01
27-mar-15	DISTRIBUIDORA CUMMINS	MTO	L.	26,223.26	L.	1.0000	L.	26,223.26
27-mar-15	NETWORK PLACE	IT	L.	307,952.75	L.	1.0000	L.	307,952.75
27-mar-15	MAPROS INGENIERIA	Civil Work	L.	359,317.97	L.	1.0000	L.	359,317.97
27-mar-15	GRUPO ROEL	IT	L.	4,807.00	L.	1.0000	L.	4,807.00
27-mar-15	R Y D INDUSTRIAL	Civil Work	L.	12,949.03	L.	1.0000	L.	12,949.03
27-mar-15	OPCIONES CONSTRUCTIVAS OPCO	Civil Work	L.	60,401.09	L.	1.0000	L.	60,401.09
31-mar-15	CASA COMERCIAL MATHEWS	MTO	L.	59,162.11	L.	1.0000	L.	59,162.11
10 APR 2015	DEI	MTO	L.	186,164.75	L.	1.0000	L.	186,164.75
10 APR 2015	AGENCIA RIVERA FIALLOS	CIVIL WORK	L.	4,863.59	L.	1.0000	L.	4,863.59
10 APR 2015	AGENCIA RIVERA FIALLOS	IT	L.	547,118.33	L.	1.0000	L.	547,118.33
10 APR 2015	SERVICIOS LOGISTICOS ADUANEROS	Q & Y	L.	13,385.53	L.	1.0000	L.	13,385.53
10 APR 2015	GRUPO JBA/ELECTROPUERTAS	CIVIL WORK	L.	81,516.03	L.	1.0000	L.	81,516.03
10 APR 2015	NETWORK PLACE	IT	L.	8,353.60	L.	1.0000	L.	8,353.60
10 APR 2015	OPCIONES CONSTRUCTIVAS OPCO	CIVIL WORK	L.	156,845.06	L.	1.0000	L.	156,845.06
10 APR 2015	CASA COMERCIAL MATHEWS	MTO	L.	55,533.50	L.	1.0000	L.	55,533.50
10 APR 2015	INDUSTRIAS METALICAS ROJAS	MTO	L.	251,888.40	L.	1.0000	L.	251,888.40
17 APR 2015	NETWORK PLACE	IT	L.	10,200.50	L.	1.0000	L.	10,200.50
17 APR 2015	AYRE DE HONDURAS	CIVIL WORK	L.	23,940.00	L.	1.0000	L.	23,940.00
17 APR 2015	MAPROS INGENIERIA	CIVIL WORK	L.	26,392.07	L.	1.0000	L.	26,392.07
17 APR 2015	REFRILLANTAS	IT	L.	269,327.68	L.	1.0000	L.	269,327.68
17 APR 2015	DEMESA	CIVIL WORK	L.	9,832.50	L.	1.0000	L.	9,832.50
17 APR 2015	CENCART	MTO	L.	1,081,650.24	L.	1.0000	L.	1,081,650.24
17 APR 2015	LLANTIRAMA	MTO	L.	230,000.00	L.	1.0000	L.	230,000.00
21 APR 2015	DEI	MTO	L.	76,309.58	L.	1.0000	L.	76,309.58
24 APR 2015	CENCART	MTO	L.	1,081,650.24	L.	1.0000	L.	1,081,650.24
24 APR 2015	INCOME	CIVIL WORK	L.	775,555.40	L.	1.0000	L.	775,555.40
24 APR 2015	SINHCO	CIVIL WORK	L.	100,000.09	L.	1.0000	L.	100,000.09
28 APR 2015	MOBEL HOGAR	CIVIL WORK	L.	42,221.32	L.	1.0000	L.	42,221.32
6-may-15	AGENCIA RIVERA FIALLOS	Q & Y	L.	15,322.14	L.	1.0000	L.	15,322.14
6-may-15	PINTUCENTRO INVERSIONES	CIVIL WORK	L.	103,493.23	L.	1.0000	L.	103,493.23
6-may-15	ENERGIA Y COMUNICACIONES ENERCOM	CIVIL WORK	L.	63,481.00	L.	1.0000	L.	63,481.00
6-may-15	AGENCIA ROGERCAR	CIVIL WORK	L.	32,048.42	L.	1.0000	L.	32,048.42
8-may-15	KOALA OUTSOURCING	IT	L.	89,320.00	L.	1.0000	L.	89,320.00
8-may-15	SERVICIOS LOGISTICOS ADUANEROS	CIVIL WORK	L.	10,229.40	L.	1.0000	L.	10,229.40
15-may-15	GRUPO ROEL	IT	L.	22,508.05	L.	1.0000	L.	22,508.05
15-may-15	R Y D INDUSTRIAL	CIVIL WORK	L.	40,236.81	L.	1.0000	L.	40,236.81
15-may-15	NETWORK PLACE	IT	L.	145,589.40	L.	1.0000	L.	145,589.40
15-may-15	KOALA OUTSOURCING	IT	L.	44,660.00	L.	1.0000	L.	44,660.00
22-may-15	TRANSPORTES ILANGUEÑOS	CIVIL WORK	L.	111,713.36	L.	1.0000	L.	111,713.36
22-may-15	WATER TECHNOLOGIES	CIVIL WORK	L.	224,678.77	L.	1.0000	L.	224,678.77
22-may-15	TECNISA	CIVIL WORK	L.	98,079.90	L.	1.0000	L.	98,079.90
26-may-15	ELECTROLLANTAS DE SULA	MTO	L.	231,965.38	L.	1.0000	L.	231,965.38
29-may-15	GAMA S.A.	CIVIL WORK	L.	36,868.08	L.	1.0000	L.	36,868.08
29-may-15	SERVICIOS LOGISTICOS ADUANEROS	CIVIL WORK	L.	7,626.40	L.	1.0000	L.	7,626.40
29-may-15	AGENCIA RIVERA FIALLOS	IT	L.	3,128.17	L.	1.0000	L.	3,128.17
29-may-15	INDUMECA	IT	L.	37,756.80	L.	1.0000	L.	37,756.80
29-may-15	INCOME	CIVIL WORK	L.	72,480.60	L.	1.0000	L.	72,480.60
29-may-15	MEGACENTER	IT	L.	5,520.00	L.	1.0000	L.	5,520.00
29-may-15	FLORES Y FLORES INGENIERIA	CIVIL WORK	L.	116,266.14	L.	1.0000	L.	116,266.14
29-may-15	AYRE DE HONDURAS	CIVIL WORK	L.	12,080.07	L.	1.0000	L.	12,080.07
29-may-15	MAPROS INGENIERIA	CIVIL WORK	L.	14,733.23	L.	1.0000	L.	14,733.23
29-may-15	SUMINISTROS ELECTRICOS	CIVIL WORK	L.	59,588.77	L.	1.0000	L.	59,588.77
29-may-15	GRUPO ROEL	IT	L.	92,569.15	L.	1.0000	L.	92,569.15
29-may-15	OPCIONES CONSTRUCTIVAS OPCO	CIVIL WORK	L.	249,126.38	L.	1.0000	L.	249,126.38
5-jun-15	EQUIPOS Y ACCESORIOS	MTO	L.	26,095.36	L.	1.0000	L.	26,095.36
5-jun-15	KOALA OUTSOURCING	IT	L.	44,660.00	L.	1.0000	L.	44,660.00
5-jun-15	PINTUCENTRO INVERSIONES	CIVIL WORK	L.	45,729.50	L.	1.0000	L.	45,729.50
5-jun-15	ENERGIA Y COMUNICACIONES ENERCOM	CIVIL WORK	L.	35,000.00	L.	1.0000	L.	35,000.00
5-jun-15	LLANTIRAMA	MTO	L.	2,508,000.00	L.	1.0000	L.	2,508,000.00
5-jun-15	TOP TEST	CIVIL WORK	L.	24,360.00	L.	1.0000	L.	24,360.00
5-jun-15	ELECTROLLANTAS DE SULA	MTO	L.	141,260.71	L.	1.0000	L.	141,260.71
8-jun-15	INDUMECA	IT	L.	37,756.80	L.	1.0000	L.	37,756.80
12-jun-15	ENERGÍA Y COMUNICACIONES ENERCOM	CIVIL WORK	L.	409,015.50	L.	1.0000	L.	409,015.50
12-jun-15	AGENCIA ROGERCAR	CIVIL WORK	L.	23,069.97	L.	1.0000	L.	23,069.97
12-jun-15	REDES Y COMUNICACIONES NETEL	IT	L.	54,306.83	L.	1.0000	L.	54,306.83
12-jun-15	INTERCON SECURITY HONDURAS	IT	L.	42,481.76	L.	1.0000	L.	42,481.76
12-jun-15	MOBEL HOGAR	CIVIL WORK	L.	2,734.10	L.	1.0000	L.	2,734.10
12-jun-15	GAMA S.A.	CIVIL WORK	L.	398,194.40	L.	1.0000	L.	398,194.40
12-jun-15	FLORES Y FLORES IINGENIERIA	CIVIL WORK	L.	289,674.69	L.	1.0000	L.	289,674.69
12-jun-15	INCOME	CIVIL WORK	L.	406,853.85	L.	1.0000	L.	406,853.85
12-jun-15	NAVEDA METZGEN & ASOCIADOS	CIVIL WORK	L.	536,570.20	L.	1.0000	L.	536,570.20
12-jun-15	EQUIPSA	MTO	L.	355,097.73	L.	1.0000	L.	355,097.73
12-jun-15	SINHCO	CIVIL WORK	L.	112,585.13	L.	1.0000	L.	112,585.13
18-jun-15	DEI	CIVIL WORK	L.	764,753.61	L.	1.0000	L.	764,753.61
18-jun-15	DEI	CIVIL WORK	L.	335,670.36	L.	1.0000	L.	335,670.36
19-jun-15	KOALA OUTSOURCING	IT	L.	98,861.00	L.	1.0000	L.	98,861.00
19-jun-15	NETWORK PLACE	IT	L.	34,052.08	L.	1.0000	L.	34,052.08
19-jun-15	Equipisa	MTO	L.	4,300.92	L.	1.0000	L.	4,300.92
26-jun-15	Carlos Roberto Cano/ Consultorias Independientes	CIVIL WORK	L.	31,663.77	L.	1.0000	L.	31,663.77
26-jun-15	ELECTROLLANTAS DE SULA	MTO	L.	46,779.11	L.	1.0000	L.	46,779.11



26-jun-15		ENERGIA Y COMUNICACIONES ENERCOM	CIVIL WORK	L.	29,352.26	L.	1.0000	L.	29,352.26
26-jun-15		MOBEL HOGAR	CIVIL WORK	L.	107,574.57	L.	1.0000	L.	107,574.57
26-jun-15		NAVEDA METZGEN & ASOCIADOS	CIVIL WORK	L.	95,589.14	L.	1.0000	L.	95,589.14
26-jun-15		INDUMECA	MTO	L.	73,872.00	L.	1.0000	L.	73,872.00
26-jun-15		AGENCIA ROGERCAR	Q&Y	L.	110,146.54	L.	1.0000	L.	110,146.54
26-jun-15		NAVEDA METZGEN & ASOCIADOS	CIVIL WORK	L.	69,360.12	L.	1.0000	L.	69,360.12
1-jul-15		NAVEDA METZGEN Y ASOCIADOS	CIVIL WORK	L.	69,360.12	L.	1.0000	L.	69,360.12
3-jul-15		KOALA OUTSOURCING	IT	L.	89,827.50	L.	1.0000	L.	89,827.50
3-jul-15		MOBEL HOGAR	CIVIL WORK	L.	121,642.55	L.	1.0000	L.	121,642.55
3-jul-15		MEGACENTER	IT	L.	42,725.15	L.	1.0000	L.	42,725.15
3-jul-15		Constructora Continental Delta	CIVIL WORK	L.	34,418.07	L.	1.0000	L.	34,418.07
3-jul-15		Ingenieros Consultores y Constructores Electromecánicos	CIVIL WORK	L.	234,624.69	L.	1.0000	L.	234,624.69
9-jul-15		DIRECCIÓN EJECUTIVA DE INGRESOS	CIVIL WORK	L.	97,172.73	L.	1.0000	L.	97,172.73
9-jul-15		DIRECCIÓN EJECUTIVA DE INGRESOS	CIVIL WORK	L.	256,764.90	L.	1.0000	L.	256,764.90
9-jul-15		DIRECCIÓN EJECUTIVA DE INGRESOS	CIVIL WORK	L.	263,409.26	L.	1.0000	L.	263,409.26
9-jul-15		DIRECCIÓN EJECUTIVA DE INGRESOS	CIVIL WORK	L.	273,375.81	L.	1.0000	L.	273,375.81
9-jul-15		DIRECCIÓN EJECUTIVA DE INGRESOS	CIVIL WORK	L.	370,722.10	L.	1.0000	L.	370,722.10
10-jul-15		FLORES Y FLORES INGENIERIA	CIVIL WORK	L.	54,456.29	L.	1.0000	L.	54,456.29
10-jul-15		FLORES Y FLORES INGENIERIA	CIVIL WORK	L.	718,563.57	L.	1.0000	L.	718,563.57
10-jul-15		ELECTRO REPUESTOS TORRES	CIVIL WORK	L.	305,790.75	L.	1.0000	L.	305,790.75
10-jul-15		EQUIPOS Y ACCESORIOS	MTO	L.	11,005.50	L.	1.0000	L.	11,005.50
10-jul-15		NETWORK PLACE	IT	L.	87,512.70	L.	1.0000	L.	87,512.70
10-jul-15		CASA COMERCIAL MATHEWS	MTO	L.	16,513.80	L.	1.0000	L.	16,513.80
10-jul-15		GRUPO ROEL	IT	L.	7,866.00	L.	1.0000	L.	7,866.00
17-jul-15		ENERGIA Y COMUNICACIONES ENERCOM	CIVIL WORK	L.	68,897.99	L.	1.0000	L.	68,897.99
17-jul-15		DHL HONDURAS	Q&Y	L.	37,190.66	L.	1.0000	L.	37,190.66
17-jul-15		ACOSA	IT	L.	15,666.50	L.	1.0000	L.	15,666.50
17-jul-15		MILANO	CIVIL WORK	L.	34,110.84	L.	1.0000	L.	34,110.84
17-jul-15		M.R. MECANIZACIONES	CIVIL WORK	L.	247,209.64	L.	1.0000	L.	247,209.64
17-jul-15		SINHCO	CIVIL WORK	L.	169,864.76	L.	1.0000	L.	169,864.76
17-jul-15		NETWORK PLACE	IT	L.	5,175.00	L.	1.0000	L.	5,175.00
17-jul-15		DISTRIBUIDORA CUMMINS	MTO	L.	28,928.71	L.	1.0000	L.	28,928.71
17-jul-15		CASA COMERCIAL MATHEWS	MTO	L.	16,221.90	L.	1.0000	L.	16,221.90
17-jul-15		HARRY ADER LOBO TORRES	CIVIL WORK	L.	193,038.44	L.	1.0000	L.	193,038.44
24-jul-15		SINHCO	CIVIL WORK	L.	66,981.04	L.	1.0000	L.	66,981.04
24-jul-15		NETWORK PLACE	IT	L.	333,908.83	L.	1.0000	L.	333,908.83
24-jul-15		CASA COMERCIAL MATHEWS	MTO	L.	111,927.57	L.	1.0000	L.	111,927.57
24-jul-15		EQUIPSA	MTO	L.	25,061.35	L.	1.0000	L.	25,061.35
24-jul-15		EQUIPSA	CIVIL WORK	L.	44,463.60	L.	1.0000	L.	44,463.60
24-jul-15		R Y D INDUSTRIAL	CIVIL WORK	L.	20,118.39	L.	1.0000	L.	20,118.39
24-jul-15		BOMOHA	CIVIL WORK	L.	107,268.68	L.	1.0000	L.	107,268.68
24-jul-15		Flores & Flores (ANULACIÓN)	CIVIL WORK	L.	1,809,493.68	L.	1.0000	L.	1,809,493.68
24-jul-15		ENERGIA Y COMUNICACIONES ENERCOM	CIVIL WORK	L.	62,489.60	L.	1.0000	L.	62,489.60
24-jul-15		KOALA OUTSOURCING	IT	L.	89,827.50	L.	1.0000	L.	89,827.50
24-jul-15		AUREMA HONDURAS	MTO	L.	68,808.00	L.	1.0000	L.	68,808.00
24-jul-15		SERVICIOS TECNICOS GENESIS	CIVIL WORK	L.	10,171.20	L.	1.0000	L.	10,171.20
24-jul-15		NAVEDA METZGEN & ASOCIADOS	CIVIL WORK	L.	647,835.97	L.	1.0000	L.	647,835.97
24-jul-15		Flores & Flores (ANULACIÓN)	CIVIL WORK	L.	1,809,493.68	L.	1.0000	L.	1,809,493.68
31-jul-15		NETWORK PLACE	IT	L.	135,091.65	L.	1.0000	L.	135,091.65
31-jul-15		GBM DE HONDURAS	IT	L.	27,703.64	L.	1.0000	L.	27,703.64
31-jul-15		EQUIPOS Y ACCESORIOS	MTO	L.	114,228.53	L.	1.0000	L.	114,228.53
31-jul-15		DISTRIBUIDORA CUMMINS	CIVIL WORK	L.	31,357.38	L.	1.0000	L.	31,357.38
31-jul-15		JETSTEREO	CIVIL WORK	L.	8,984.97	L.	1.0000	L.	8,984.97
31-jul-15		SERVICIOS LOGISTICOS ADUANEROS	CIVIL WORK	L.	56,543.96	L.	1.0000	L.	56,543.96
31-jul-15		CENCART	MTO	L.	41,370.32	L.	1.0000	L.	41,370.32
31-jul-15		ELECTRO REPUESTOS TORRES	MTO	L.	65,872.00	L.	1.0000	L.	65,872.00
05 AUG 2015		JETSTEREO	IT	L.	26,779.98	L.	1.0000	L.	26,779.98
05 AUG 2015		SERVICIOS LOGISTICOS ADUANEROS	CIVIL WORK	L.	140,508.61	L.	1.0000	L.	140,508.61
05 AUG 2015		ELECTROLLANTAS DE SULA	MTO	L.	188,347.61	L.	1.0000	L.	188,347.61
05 AUG 2015		AYRE DE HONDURAS	CIVIL WORK	L.	28,347.50	L.	1.0000	L.	28,347.50
05 AUG 2015		NETWORK PLACE	IT	L.	17,250.00	L.	1.0000	L.	17,250.00
05 AUG 2015		DISTRIBUIDORA CUMMINS	MTO	L.	99,480.02	L.	1.0000	L.	99,480.02
05 AUG 2015		MAPROS	CIVIL WORK	L.	32,090.66	L.	1.0000	L.	32,090.66
19 AUG 2015		KOALA OUTSOURCING	IT	L.	44,660.00	L.	1.0000	L.	44,660.00
20 AUG 2015		NETWORK PLACE	IT	L.	40,458.15	L.	1.0000	L.	40,458.15
20 AUG 2015		BOMOHA	CIVIL WORK	L.	24,104.27	L.	1.0000	L.	24,104.27
20 AUG 2015		SINHCO	CIVIL WORK	L.	166,325.71	L.	1.0000	L.	166,325.71
20 AUG 2015		EQUIPOS Y ACCESORIOS	MTO	L.	6,019.10	L.	1.0000	L.	6,019.10
21 AUG 2015		NETWORK PLACE	IT	L.	484,626.41	L.	1.0000	L.	484,626.41
21 AUG 2015		DIUNSA	CIVIL WORK	L.	18,975.00	L.	1.0000	L.	18,975.00
21 AUG 2015		DIUNSA	IT	L.	17,426.50	L.	1.0000	L.	17,426.50
24 AUG 2015		CONSTRUCTORA HERNANDEZ	CIVIL WORK	L.	551,805.97	L.	1.0000	L.	551,805.97
24 AUG 2015		IPSA	CIVIL WORK	L.	13,232.67	L.	1.0000	L.	13,232.67
25 AUG 2015		Energías Verdes de América	CIVIL WORK	L.	2,414,001.54	L.	1.0000	L.	2,414,001.54
28 AUG 2015		Grupo Kapa 7	IT	L.	299,111.73	L.	1.0000	L.	299,111.73
28 AUG 2015		NETWORK PLACE	IT	L.	1,449.00	L.	1.0000	L.	1,449.00
28 AUG 2015		EQUIPOS Y ACCESORIOS	MTO	L.	14,919.74	L.	1.0000	L.	14,919.74
28 AUG 2015		INDUMECA	IT	L.	88,749.00	L.	1.0000	L.	88,749.00
28 AUG 2015		PROFESIONALES EN LOGISTICA	CIVIL WORK	L.	46,204.01	L.	1.0000	L.	46,204.01
28 AUG 2015		NAVEDA METZGEN & ASOCIADOS	CIVIL WORK	L.	67,545.71	L.	1.0000	L.	67,545.71
28 AUG 2015		ELECTROLLANTAS DE SULA	MTO	L.	197,764.99	L.	1.0000	L.	197,764.99
28 AUG 2015		KOALA OUTSOURCING	IT	L.	58,363.52	L.	1.0000	L.	58,363.52
28 AUG 2015		Transportes Ilanguenos	CIVIL WORK	L.	194,759.84	L.	1.0000	L.	194,759.84

31 AUG 2015		ELECTROLLANTAS SULA	MTO	L.	376,695.22	L.	1.0000	L.	376,695.22
31 AUG 2015		FRIOPARTES S.A.	CIVIL WORK	L.	24,300.00	L.	1.0000	L.	24,300.00
31 AUG 2015		TOP TEST	MTO	L.	27,600.00	L.	1.0000	L.	27,600.00
31 AUG 2015		TRANSPORTES ILANGUENOS	CIVIL WORK	L.	76,699.04	L.	1.0000	L.	76,699.04
31 AUG 2015		LLANTIRAMA	MTO	L.	324,900.00	L.	1.0000	L.	324,900.00
31 AUG 2015		CARLOS ROBERTO CANO	CIVIL WORK	L.	31,663.77	L.	1.0000	L.	31,663.77
31 AUG 2015		MILANO	CIVIL WORK	L.	11,334.11	L.	1.0000	L.	11,334.11
31 AUG 2015		INCOME	CIVIL WORK	L.	1,560,441.19	L.	1.0000	L.	1,560,441.19
31 AUG 2015		KOALA OUTSOURCING	IT	L.	58,363.52	L.	1.0000	L.	58,363.52
31 AUG 2015		SYCOM	IT	L.	3,866.09	L.	1.0000	L.	3,866.09
4-sep-15		LLANTIRAMA	MTO	L.	574,956.52	L.	1.0000	L.	574,956.52
4-sep-15		INDUMECA	CIVIL WORK	L.	472,094.10	L.	1.0000	L.	472,094.10
4-sep-15		Constructora Hernandez S. de RL. De C.V.	CIVIL WORK	L.	339,950.81	L.	1.0000	L.	339,950.81
4-sep-15		International Products & services	IT	L.	36,473.11	L.	1.0000	L.	36,473.11
4-sep-15		AGENCIA RIVERA FIALLOS	IT	L.	5,374.87	L.	1.0000	L.	5,374.87
4-sep-15		NETWORK PLACE	IT	L.	12,420.00	L.	1.0000	L.	12,420.00
4-sep-15		Intercon Security Honduras	IT	L.	131,564.19	L.	1.0000	L.	131,564.19
4-sep-15		Ingenieros Consultores y Constructores Electromecanic	CIVIL WORK	L.	232,575.00	L.	1.0000	L.	232,575.00
7-sep-15		CARLOS ROBERTO CANO / CONSULTORIAS INDEPE	CIVIL WORK	L.	31,663.77	L.	1.0000	L.	31,663.77
7-sep-15		INCOME	CIVIL WORK	L.	1,560,441.19	L.	1.0000	L.	1,560,441.19
11-sep-15		KOALA OUTSOURCING	IT	L.	58,363.52	L.	1.0000	L.	58,363.52
11-sep-15		AGENCIA RIVERA FIALLOS	Q&Y	L.	137,627.23	L.	1.0000	L.	137,627.23
11-sep-15		FLORES Y FLORES INGENIERIA	CIVIL WORK	L.	576,420.94	L.	1.0000	L.	576,420.94
11-sep-15		INCOME	CIVIL WORK	L.	166,554.50	L.	1.0000	L.	166,554.50
11-sep-15		ELECTRO REPUESTOS TORRES	MTO	L.	87,975.00	L.	1.0000	L.	87,975.00
11-sep-15		EXA S.A.	CIVIL WORK	L.	314,951.52	L.	1.0000	L.	314,951.52
14-sep-15		INDUMECA	CIVIL WORK	L.	472,094.10	L.	1.0000	L.	472,094.10
18-sep-15		ABB S.A.	CIVIL WORK	L.	376,269.55	L.	1.0000	L.	376,269.55
18-sep-15		FLORES Y FLORES INGENIERIA	CIVIL WORK	L.	783,808.39	L.	1.0000	L.	783,808.39
18-sep-15		AGENCIA RIVERA FIALLOS	IT	L.	13,598.71	L.	1.0000	L.	13,598.71
18-sep-15		ELECTRO REPUESTOS TORRES	CIVIL WORK	L.	55,042.34	L.	1.0000	L.	55,042.34
18-sep-15		FRIOPARTES S.A	CIVIL WORK	L.	17,450.00	L.	1.0000	L.	17,450.00
18-sep-15		CORPORACION FLORES	VEHICULE	L.	627,198.26	L.	1.0000	L.	627,198.26
18-sep-15		NETWORK PLACE	IT	L.	42,355.65	L.	1.0000	L.	42,355.65
18-sep-15		Intercon Security Honduras	IT	L.	114,099.43	L.	1.0000	L.	114,099.43
18-sep-15		Ingenieros Consultores y Constructores Electromecanic	CIVIL WORK	L.	547,457.60	L.	1.0000	L.	547,457.60
25-sep-15		KOALA OUTSOURCING	IT	L.	58,363.52	L.	1.0000	L.	58,363.52
25-sep-15		GBM DE HONDURAS	IT	L.	378,329.35	L.	1.0000	L.	378,329.35
25-sep-15		SINHCO	CIVIL WORK	L.	32,240.08	L.	1.0000	L.	32,240.08
1-oct-15		FLORES Y FLORES INGENIERIA	CIVIL WORK	L.	46,939.14	L.	1.0000	L.	46,939.14
5-oct-15		DISTRIBUIDORA CUMMINS	MTO	L.	393,631.06	L.	1.0000	L.	393,631.06
5-oct-15		TOP TEST	MTO	L.	27,600.00	L.	1.0000	L.	27,600.00
5-oct-15		MILANO	CIVIL WORK	L.	18,747.30	L.	1.0000	L.	18,747.30
5-oct-15		INVERSIONES DINAMIC SOLUTIONS	IT	L.	115,557.75	L.	1.0000	L.	115,557.75
13-oct-15		EQUIPSA	MTI	L.	17,005.14	L.	1.0000	L.	17,005.14
13-oct-15		MADERERA LOS SAUCES	CIVIL WORK	L.	12,768.00	L.	1.0000	L.	12,768.00
15-oct-15		MARIO HUMBERTO CARDENAS	CIVIL WORK	L.	30,000.00	L.	1.0000	L.	30,000.00
15-oct-15		Constructora Willian y Molina	CIVIL WORK	L.	5,373,628.08	L.	1.0000	L.	5,373,628.08
16-oct-15		Suplidora Medica	CIVIL WORK	L.	29,205.52	L.	1.0000	L.	29,205.52
16-oct-15		NAVEDA METZGEN & ASOCIADOS	CIVIL WORK	L.	499,185.77	L.	1.0000	L.	499,185.77
16-oct-15		NETWORK PLACE	IT	L.	75,762.58	L.	1.0000	L.	75,762.58
16-oct-15		Intercon Security Honduras	IT	L.	53,560.86	L.	1.0000	L.	53,560.86
16-oct-15		FLORES Y FLORES INGENIERIA	CIVIL WORK	L.	733,048.92	L.	1.0000	L.	733,048.92
16-oct-15		INCOME	CIVIL WORK	L.	406,995.35	L.	1.0000	L.	406,995.35
16-oct-15		ENERGIA Y COMUNICACIONES ENERCOM	CIVIL WORK	L.	75,300.00	L.	1.0000	L.	75,300.00
23-oct-15		ACOSA	IT	L.	9,288.78	L.	1.0000	L.	9,288.78
23-oct-15		MEGACENTER	IT	L.	17,830.75	L.	1.0000	L.	17,830.75
23-oct-15		KOALA OUTSOURCING	IT	L.	97,272.52	L.	1.0000	L.	97,272.52
23-oct-15		AYRE DE HONDURAS	CIVIL WORK	L.	28,347.50	L.	1.0000	L.	28,347.50
23-oct-15		EQUIPSA	MTO	L.	14,919.74	L.	1.0000	L.	14,919.74
2-nov-15		NETWORK PLACE	IT	L.	10,011.90	L.	1.0000	L.	10,011.90
6-nov-15		ELECTROLLANTAS	MTO	L.	205,200.00	L.	1.0000	L.	205,200.00
6-nov-15		NETWORK PLACE	IT	L.	31,668.70	L.	1.0000	L.	31,668.70
6-nov-15		FLORES Y FLORES INGENIERIA	CIVIL WORK	L.	201,054.85	L.	1.0000	L.	201,054.85
6-nov-15		FLORES Y FLORES INGENIERIA	CIVIL WORK	L.	34,216.55	L.	1.0000	L.	34,216.55
6-nov-15		AGENCIA RIVERA FIALLOS	IT	L.	104,303.06	L.	1.0000	L.	104,303.06
6-nov-15		GLOBAL MAINTENANCE SERVICES	CIVIL WORK	L.	143,629.94	L.	1.0000	L.	143,629.94
6-nov-15		ENERGIA Y COMUNICACIONES ENERCOM	CIVIL WORK	L.	490,000.00	L.	1.0000	L.	490,000.00
6-nov-15		ACOSA	IT	L.	2,322.20	L.	1.0000	L.	2,322.20
6-nov-15		ELECTROLLANTAS	MTO	L.	84,756.42	L.	1.0000	L.	84,756.42
13-nov-15		NETWORK PLACE	IT	L.	56,608.75	L.	1.0000	L.	56,608.75
13-nov-15		Intercon Security Honduras	IT	L.	10,180.86	L.	1.0000	L.	10,180.86
13-nov-15		GRUPO JBA/ELECTROPUERTAS	CIVIL WORK	L.	20,319.64	L.	1.0000	L.	20,319.64
13-nov-15		Ingenieros Consultores y Constructores Electromecanic	CIVIL WORK	L.	866,800.01	L.	1.0000	L.	866,800.01
16-nov-15		INDUMECA	CIVIL WORK	L.	7,571.90	L.	1.0000	L.	7,571.90
16-nov-15		SERVICIOS LOGISTICOS ADUANEROS	CIVIL WORK	L.	71,590.35	L.	1.0000	L.	71,590.35
16-nov-15		INDUMECA	CIVIL WORK	L.	547,683.41	L.	1.0000	L.	547,683.41
16-nov-15		FLORES Y FLORES INGENIERIA	CIVIL WORK	L.	1,304,087.60	L.	1.0000	L.	1,304,087.60
20-nov-15		NETWORK PLACE	IT	L.	60,913.78	L.	1.0000	L.	60,913.78
20-nov-15		Intercon Security Honduras	IT	L.	103,410.28	L.	1.0000	L.	103,410.28
20-nov-15		AYRE DE HONDURAS	CIVIL WORK	L.	23,862.50	L.	1.0000	L.	23,862.50
20-nov-15		GBM DE HONDURAS	IT	L.	491,828.15	L.	1.0000	L.	491,828.15
20-nov-15		EQUIPSA	MTO	L.	21,678.75	L.	1.0000	L.	21,678.75

20-nov-15		Ingenieros Consultores y Constructores Electromecánico	CIVIL WORK	L.	232,575.00	L.	1.0000	L.	232,575.00
20-nov-15		FLORES Y FLORES INGENIERIA	CIVIL WORK	L.	283,373.10	L.	1.0000	L.	283,373.10
20-nov-15		LLANTIRAMA	MTO	L.	439,147.83	L.	1.0000	L.	439,147.83
20-nov-15		KOALA OUTSOURCING	IT	L.	58,363.52	L.	1.0000	L.	58,363.52
01 DEC 2015		ENERGIA Y COMUNICACIONES	CIVIL WORK	L.	75,300.00	L.	1.0000	L.	75,300.00
02 DEC 2015		SUPLIDORA MEDICA	CIVIL WORK	L.	29,205.52	L.	1.0000	L.	29,205.52
04 DEC 2015		SPC INTERNACIONAL	IT	L.	2,269,670.50	L.	1.0000	L.	2,269,670.50
04 DEC 2015		GBM DE HONDURAS	IT	L.	491,828.15	L.	1.0000	L.	491,828.15
04 DEC 2015		CONSTRUCTORA WILLIAM Y MOLINA	CIVIL WORK	L.	501,556.66	L.	1.0000	L.	501,556.66
04 DEC 2015		STANDARD FRUIT DE HONDURAS	CIVIL WORK	L.	91,200.00	L.	1.0000	L.	91,200.00
04 DEC 2015		KOALA OUTSOURCING	IT	L.	58,363.52	L.	1.0000	L.	58,363.52
04 DEC 2015		INTERCON SECURITY HONDURAS	IT	L.	32,861.91	L.	1.0000	L.	32,861.91
04 DEC 2015		INCOME	CIVIL WORK	L.	132,861.80	L.	1.0000	L.	132,861.80
07 DEC 2015		GAMA S.A.	CIVIL WORK	L.	308,084.45	L.	1.0000	L.	308,084.45
07 DEC 2015		FLORES Y FLORES INGENIERIA	CIVIL WORK	L.	244,939.44	L.	1.0000	L.	244,939.44
07 DEC 2015		INDUMECA	CIVIL WORK	L.	219,073.35	L.	1.0000	L.	219,073.35
07 DEC 2015		SYCOM	IT	L.	2,100.00	L.	1.0000	L.	2,100.00
07 DEC 2015		TECNOFUEGO	CIVIL WORK	L.	98,900.00	L.	1.0000	L.	98,900.00
11 DEC 2015		KOALA OUTSOURCING	IT	L.	116,727.02	L.	1.0000	L.	116,727.02
11 DEC 2015		SPC INTERNACIONAL	IT	L.	1,828,961.72	L.	1.0000	L.	1,828,961.72
11 DEC 2015		SYCOM	IT	L.	1,900.00	L.	1.0000	L.	1,900.00
11 DEC 2015		GLOBAL MAINTENANCE SERVICES	CIVIL WORK	L.	215,444.92	L.	1.0000	L.	215,444.92
11 DEC 2015		LLANTIRAMA	MTO	L.	2,436,000.00	L.	1.0000	L.	2,436,000.00
11 DEC 2015		ACOSA	IT	L.	15,666.50	L.	1.0000	L.	15,666.50
11 DEC 2015		NAVEDA METZGEN & ASOCIADOS	CIVIL WORK	L.	1,240,098.16	L.	1.0000	L.	1,240,098.16
16 DEC 2015		PAGO INTERCON SECURITY HONDURAS	IT	L.	562,575.75	L.	1.0000	L.	562,575.75
16 DEC 2015		CASA COMERCIAL MATHEWS	MTO	L.	3,669.94	L.	1.0000	L.	3,669.94
16 DEC 2015		INCOME	CIVIL WORK	L.	142,857.60	L.	1.0000	L.	142,857.60
16 DEC 2015		SINHCO	CIVIL WORK	L.	547,931.54	L.	1.0000	L.	547,931.54
16 DEC 2015		M.R. MECANIZACIONES	CIVIL WORK	L.	390,416.50	L.	1.0000	L.	390,416.50
16 DEC 2015		EQUIPSA	MTO	L.	561,153.66	L.	1.0000	L.	561,153.66
16 DEC 2015		DISTRIBUIDORA CUMMINS	MTO	L.	319,652.80	L.	1.0000	L.	319,652.80
18 DEC 2015		CASA COMERCIAL MATHEWS	MTO	L.	3,891.76	L.	1.0000	L.	3,891.76
18 DEC 2015		SINHCO	CIVIL WORK	L.	17,831.98	L.	1.0000	L.	17,831.98
18 DEC 2015		PROMASIS S. DE R.L DE C.V.	Q&Y	L.	62,675.00	L.	1.0000	L.	62,675.00
18 DEC 2015		M.R. MECANIZACIONES	CIVIL WORK	L.	197,212.18	L.	1.0000	L.	197,212.18
18 DEC 2015		DISTRIBUIDORA CUMMINS	Q&Y	L.	1,103,851.28	L.	1.0000	L.	1,103,851.28
18 DEC 2015		DISTRIBUIDORA CUMMINS	MTO	L.	28,071.36	L.	1.0000	L.	28,071.36
18 DEC 2015		REPRESENTACIONES E IMP DE HOND	Q&Y	L.	154,100.00	L.	1.0000	L.	154,100.00
18 DEC 2015		EQUIPSA	MTO	L.	7,226.25	L.	1.0000	L.	7,226.25
18 DEC 2015		INDUMECA	CIVIL WORK	L.	146,048.63	L.	1.0000	L.	146,048.63
18 DEC 2015		FLORES Y FLORES INGENIERIA	CIVIL WORK	L.	2,374,116.50	L.	1.0000	L.	2,374,116.50
18 DEC 2015		MARIO HUMBERTO CARDENAS	CIVIL WORK	L.	30,000.00	L.	1.0000	L.	30,000.00
18 DEC 2015		MILANO	CIVIL WORK	L.	12,793.75	L.	1.0000	L.	12,793.75
23 DEC 2015		FLORES Y FLORES INGENIERIA	CIVIL WORK	L.	15,446.94	L.	1.0000	L.	15,446.94
23 DEC 2015		DISTRIBUIDORA CUMMINS	MTO	L.	53,243.55	L.	1.0000	L.	53,243.55
23 DEC 2015		INCOME	CIVIL WORK	L.	750,830.40	L.	1.0000	L.	750,830.40
23 DEC 2015		RIGOBERTO ROMERO/CONDELTA	CIVIL WORK	L.	1,433,122.61	L.	1.0000	L.	1,433,122.61
30 DEC 2015		NAVEDA METZGEN & ASOCIADOS	CIVIL WORK	L.	66,554.66	L.	1.0000	L.	66,554.66
30 DEC 2015		ENERCOM	CIVIL WORK	L.	286,597.33	L.	1.0000	L.	286,597.33
30 DEC 2015		EQUIPSA	MTO	L.	549,063.01	L.	1.0000	L.	549,063.01
04 JAN 2016		ELECTRO REPUESTOS TORRES	MTO	L.	289,729.80	L.	1.0000	L.	289,729.80
06 JAN 2016		CONMOXA S. DE R.L.	CIVIL WORK	L.	599,094.73	L.	1.0000	L.	599,094.73
08 JAN 2016		FLORES Y FLORES INGENIERIA	CIVIL WORK	L.	669,786.96	L.	1.0000	L.	669,786.96
08 JAN 2016		ENERGIA Y COMUNICACIONES ENERCOM	CIVIL WORK	L.	754,000.00	L.	1.0000	L.	754,000.00
08 JAN 2016		AGENCIA RIVERA FIALLOS	MTO	L.	599,797.25	L.	1.0000	L.	599,797.25
08 JAN 2016		NAVEDA METZGEN & ASOCIADOS	CIVIL WORK	L.	66,554.66	L.	1.0000	L.	66,554.66
08 JAN 2016		EQUIPSA	MTO	L.	38,683.90	L.	1.0000	L.	38,683.90
08 JAN 2016		CASA COMERCIAL MATHEWS	MTO	L.	3,540.55	L.	1.0000	L.	3,540.55
08 JAN 2016		DISTRIBUIDORA CUMMINS	MTO	L.	15,424.84	L.	1.0000	L.	15,424.84
08 JAN 2016		DISTRIBUIDORA CUMMINS	IT	L.	48,072.38	L.	1.0000	L.	48,072.38
18 JAN 2016		NETWORK PLACE	IT	L.	242,959.35	L.	1.0000	L.	242,959.35
18 JAN 2016		DISTRIBUIDORA CUMMINS	CIVIL WORK	L.	71,410.46	L.	1.0000	L.	71,410.46
18 JAN 2016		MILANO	CIVIL WORK	L.	33,840.90	L.	1.0000	L.	33,840.90
18 JAN 2016		ABCO DE HONDURAS	CIVIL WORK	L.	115,892.40	L.	1.0000	L.	115,892.40
18 JAN 2016		MEGACENTER	IT	L.	14,366.50	L.	1.0000	L.	14,366.50
22 JAN 2016		NETWORK PLACE	IT	L.	38,463.48	L.	1.0000	L.	38,463.48
22 JAN 2016		INCOME	CIVIL WORK	L.	338,761.25	L.	1.0000	L.	338,761.25
22 JAN 2016		R Y D INDUSTRIAL	CIVIL WORK	L.	20,118.40	L.	1.0000	L.	20,118.40
22 JAN 2016		ING CONSULTORES Y CONSTRUC ELECTROMECC	CIVIL WORK	L.	1,300,200.01	L.	1.0000	L.	1,300,200.01
22 JAN 2016		ELECTROLANTAS	MTO	L.	166,539.13	L.	1.0000	L.	166,539.13
22 JAN 2016		LLANTIRAMA	MTO	L.	24,400.00	L.	1.0000	L.	24,400.00
29 JAN 2016		KOALA OUTSOURCING	IT	L.	116,727.02	L.	1.0000	L.	116,727.02
29 JAN 2016		GLOBAL MAINTENANCE SERVICES	CIVIL WORK	L.	107,722.46	L.	1.0000	L.	107,722.46
9-feb-16		CONSTRUCTORA WILLIAM Y MOLINA	CIVIL WORK	L.	876,844.72	L.	1.0000	L.	876,844.72
12-feb-16		MUNI P.C. PERMISO ACONDICIONAMIENTO DE MUE	CIVIL WORK	L.	761,974.45	L.	1.0000	L.	761,974.45
15-feb-16		MILANO	CIVIL WORK	L.	24,364.08	L.	1.0000	L.	24,364.08
15-feb-16		KOALA OUTSOURCING	IT	L.	58,363.52	L.	1.0000	L.	58,363.52
15-feb-16		EQUIPSA	MTO	L.	7,226.25	L.	1.0000	L.	7,226.25
22-feb-16		DISTRIBUIDORA CUMMINS	MTO	L.	14,646.01	L.	1.0000	L.	14,646.01
22-feb-16		CONSTRUCTORA WILLIAM Y MOLINA	CIVIL WORK	L.	323,285.18	L.	1.0000	L.	323,285.18
22-feb-16		CASA COMERCIAL MATHEWS	MTO	L.	85,729.05	L.	1.0000	L.	85,729.05
22-feb-16		NAVEDA METZGEN & ASOCIADOS	CIVIL WORK	L.	4,269,814.75	L.	1.0000	L.	4,269,814.75

26-feb-16		KOALA OUTSOURCING	IT	L.	58,363.51	L.	1.0000	L.	58,363.51
26-feb-16		LLANTIRAMA	MTO	L.	480,000.00	L.	1.0000	L.	480,000.00
26-feb-16		EQUIPSA FACT	MTO	L.	14,919.74	L.	1.0000	L.	14,919.74
4-mar-16		ING CONSULTORES Y CONSTRUCTORES ELECTRO	CIVIL WORK	L.	30,250.00	L.	1.0000	L.	30,250.00
4-mar-16		INTERCON SECURITY HONDURAS	IT	L.	14,729.83	L.	1.0000	L.	14,729.83
4-mar-16		ELECTROLLANTAS DE SULA	MTO	L.	79,403.58	L.	1.0000	L.	79,403.58
4-mar-16		PAGO DE BOLETÍN DECLARACIÓN 160004030729K	CIVIL WORK	L.	271,662.26	L.	1.0000	L.	271,662.26
11-mar-16		MECANIZACIONES INDUSTRIALES GRIFFIN	Q&Y	L.	22,609.13	L.	1.0000	L.	22,609.13
11-mar-16		EQUIPSA	MTO	L.	309,561.19	L.	1.0000	L.	309,561.19
14-mar-16		PAGO DE BOLETÍN DECLARACIÓN 160004034656N	CIVIL WORK	L.	301,392.06	L.	1.0000	L.	301,392.06
18-mar-16		INCOME	CIVIL WORK	L.	293,802.00	L.	1.0000	L.	293,802.00
21-mar-16		FLORES Y FLORES INGENIERIA	CIVIL WORK	L.	82,880.51	L.	1.0000	L.	82,880.51
21-mar-16		KOALA OUTSOURCING	IT	L.	58,363.51	L.	1.0000	L.	58,363.51
21-mar-16		ABB S.A.	CIVIL WORK	L.	1,050,260.83	L.	1.0000	L.	1,050,260.83
22-mar-16		GRUPO JBA/ELECTROPUERTAS	CIVIL WORK	L.	11,457.69	L.	1.0000	L.	11,457.69
22-mar-16		PAGO DE BOLETÍN DECLARACIÓN 160004041869R	Q&Y	L.	607,330.08	L.	1.0000	L.	607,330.08
28-mar-16		SYCOM		L.	1,919.95	L.	1.0000	L.	1,919.95
01 APR 2016		CONSTRUCTORA WILLIAM & MOLINA	Civil Work	L.	7,719,386.88	L.	1.0000	L.	7,719,386.88
04 APR 2016		KOALA OUTSOURCING	IT	L.	58,363.51	L.	1.0000	L.	58,363.51
4-abr-16		EQUIPSA	MTO	L.	22,379.61	L.	1.0000	L.	22,379.61
4-abr-16		NETWORK PLACE	IT	L.	51,153.15	L.	1.0000	L.	51,153.15
25-abr-16		NETWORK PLACE	IT	L.	160,804.50	L.	1.0000	L.	160,804.50
25-abr-16		EXCEL AUTOMORIZ ASIANCARS	Vehicle	L.	640,087.75	L.	1.0000	L.	640,087.75
25-abr-16		ELECTRO LLANTAS DE SULA	MTO	L.	176,452.40	L.	1.0000	L.	176,452.40
25-abr-16		LLANTIRAMA	MTO	L.	720,000.00	L.	1.0000	L.	720,000.00
26-abr-16		NETWORK PLACE	IT	L.	180,729.40	L.	1.0000	L.	180,729.40
26-abr-16		FLORES & FLORES	Civil Work	L.	381,842.59	L.	1.0000	L.	381,842.59
26-abr-16		ARECOR	Civil Work	L.	64,125.00	L.	1.0000	L.	64,125.00
26-abr-16		KOALA OUTSOURCING	IT	L.	58,363.52	L.	1.0000	L.	58,363.52
2-may-16		PAGO A LA DEI PAGO DE CAPEX	Q & Y	L.	326,299.44	L.	1.0000	L.	326,299.44
3-may-16		INTERCON SECURITY HONDURAS	IT	L.	41,045.77	L.	1.0000	L.	41,045.77
3-may-16		INCOME	Civil Work	L.	179,860.00	L.	1.0000	L.	179,860.00
3-may-16		NETWORK PLACE	IT	L.	30,094.35	L.	1.0000	L.	30,094.35
4-may-16		SERVICIOS LOGISTICOS ADUANEROS	Civil Work	L.	28,892.76	L.	1.0000	L.	28,892.76
4-may-16		KOALA OUTSOURCING	IT	L.	58,363.51	L.	1.0000	L.	58,363.51
4-may-16		HOTEL Y RESTAURANTE VILLAS DEL SOL	Civil Work	L.	16,742.35	L.	1.0000	L.	16,742.35
6-may-16		JETSTEREO	IT	L.	65,995.00	L.	1.0000	L.	65,995.00
9-may-16		ELECTROLLANTAS DE SULA S DE RL	MTO	L.	141,161.92	L.	1.0000	L.	141,161.92
10-may-16		INTERCON SECURITY HONDURAS	IT	L.	356,680.20	L.	1.0000	L.	356,680.20
18-may-16		GRUPO KAPA 7	IT	L.	93,002.59	L.	1.0000	L.	93,002.59
18-may-16		F.A. DALTON	Civil Work	L.	37,417.97	L.	1.0000	L.	37,417.97
18-may-16		KOALA OUTSOURCING	IT	L.	66,126.15	L.	1.0000	L.	66,126.15
18-may-16		SERVICIOS LOGISTICOS ADUANEROS	Civil Work	L.	11,399.31	L.	1.0000	L.	11,399.31
18-may-16		INDUSTRIAS METALICAS ROJAS	MTO	L.	383,588.80	L.	1.0000	L.	383,588.80
18-may-16		NETWORK PLACE	IT	L.	52,418.34	L.	1.0000	L.	52,418.34
18-may-16		INCOME	Civil Work	L.	222,300.00	L.	1.0000	L.	222,300.00
20-may-16		EQUIPSA	MTO	L.	155,282.82	L.	1.0000	L.	155,282.82
20-may-16		NETWORK PLACE	IT	L.	86,168.04	L.	1.0000	L.	86,168.04
20-may-16		CONSTRUCTORA WILLIAM & MOLINA	Civil Work	L.	316,910.72	L.	1.0000	L.	316,910.72
20-may-16		GRUPO JBA	Civil Work	L.	11,558.20	L.	1.0000	L.	11,558.20
23-may-16		KOALA OUTSOURCING	IT	L.	66,126.15	L.	1.0000	L.	66,126.15
23-may-16		HOTEL Y RESTAURANTE VILLAS DEL SOL	Civil Work	L.	7,211.19	L.	1.0000	L.	7,211.19
27-may-16		ELECTRO LLANATS DE SULA	MTO	L.	458,131.81	L.	1.0000	L.	458,131.81
27-may-16		SYCOM	IT	L.	17,500.00	L.	1.0000	L.	17,500.00
27-may-16		KOALA OUTSOURCING	Civil Work	L.	2,052,195.06	L.	1.0000	L.	2,052,195.06
27-may-16		HOTEL Y RESTAURANTE VILLAS DEL SOL	IT	L.	59,494.41	L.	1.0000	L.	59,494.41
7-jun-16		NETWORK PLACE	IT	L.	69,763.60	L.	1.0000	L.	69,763.60
7-jun-16		NETWORK PLACE	IT	L.	129,403.13	L.	1.0000	L.	129,403.13
7-jun-16		FLORES & FLORES	Civil Work	L.	230,041.29	L.	1.0000	L.	230,041.29
8-jun-16		GAMA	Civil Work	L.	96,603.77	L.	1.0000	L.	96,603.77
8-jun-16		ELECTROLLANTAS DE SULA	MTO	L.	242,919.28	L.	1.0000	L.	242,919.28
8-jun-16		LLANTIRAMA	MTO	L.	2,498,086.96	L.	1.0000	L.	2,498,086.96
9-jun-16		CONSTRUCTORA WILLIAM Y MOLINA	Civil Work	L.	1,486,210.42	L.	1.0000	L.	1,486,210.42
9-jun-16		REDES Y COMUNICACIONES DE HONDURAS	IT	L.	99,587.66	L.	1.0000	L.	99,587.66
10-jun-16		OPCIONES CONSTRUCTIVAS	Civil Work	L.	550,834.34	L.	1.0000	L.	550,834.34
13-jun-16		SERVICIOS DE INGENIERIA HIDRAULICA Y CONSTRU	Civil Work	L.	28,838.51	L.	1.0000	L.	28,838.51
13-jun-16		GAMA	Civil Work	L.	54,694.00	L.	1.0000	L.	54,694.00
14-jun-16		ELECTROLLANTAS DE SULA	MTO	L.	299,175.98	L.	1.0000	L.	299,175.98
17-jun-16		CARLOS ROBERTO CANO	Civil Work	L.	31,416.80	L.	1.0000	L.	31,416.80
17-jun-16		NETWORK PLACE	IT	L.	4,025.00	L.	1.0000	L.	4,025.00
17-jun-16		INDUSTRIAS ME CANIZADO CASTILLO	Civil Work	L.	877,692.70	L.	1.0000	L.	877,692.70
20-jun-16		CENTRO DE SERVICIO OLIMPOS	Q&Y	L.	35,830.73	L.	1.0000	L.	35,830.73
20-jun-16		CONSTRUCTORA WILLIAM & MOLINA	Q&Y	L.	5,980.00	L.	1.0000	L.	5,980.00
22-jun-16		KOALA OUTSOURCING	IT	L.	66,126.15	L.	1.0000	L.	66,126.15
24-jun-16		FLORES & FLORES INGENIERIA	Civil Work	L.	31,068.94	L.	1.0000	L.	31,068.94
28-jun-16		J & G INGENIERIA	Civil Work	L.	56,806.20	L.	1.0000	L.	56,806.20
5-jul-16		Network place	IT	L.	43,137.65	L.	1.0000	L.	43,137.65
5-jul-16		Koala Outsourcing	IT	L.	66,126.15	L.	1.0000	L.	66,126.15
5-jul-16		REFRILLANTAS S. DE R.L.	MTO	L.	339,025.99	L.	1.0000	L.	339,025.99
5-jul-16		GRUPO JBA ELECTROPUERTAS	Q&Y	L.	13,452.00	L.	1.0000	L.	13,452.00
12-jul-16		LLANTIRAMA S. DE R. L.	MTO	L.	1,140,000.00	L.	1.0000	L.	1,140,000.00
12-jul-16		GAMA	Civil Work	L.	111,945.60	L.	1.0000	L.	111,945.60
12-jul-16		SERVICIOS LOGÍSTICOS ADUANEROS	Q&Y	L.	32,317.40	L.	1.0000	L.	32,317.40

12-jul-16		Intercon Security Honduras	IT	L.	48,703.39	L.	1.0000	L.	48,703.39
18-jul-16		Distribuidora CUMMINS	Q&Y	L.	430,270.63	L.	1.0000	L.	430,270.63
18-jul-16		TESORERIA NACIONAL DE LA REPUBLICA	Civil Work	L.	817,200.00	L.	1.0000	L.	817,200.00
18-jul-16		TESORERIA NACIONAL DE LA REPUBLICA	Civil Work	L.	1,850,050.00	L.	1.0000	L.	1,850,050.00
22-jul-16		IMPORTADORA FERRETERA (IMFERRA)	Q&Y	L.	3,750.60	L.	1.0000	L.	3,750.60
22-jul-16		SERVICIOS LOGISTICOS ADUANEROS	Q&Y	L.	22,735.13	L.	1.0000	L.	22,735.13
22-jul-16		NAVEDA METZGEN Y ASOC. S. DE R. L.	Civil Work	L.	863,107.85	L.	1.0000	L.	863,107.85
22-jul-16		CARLOS ROBERTO CANO BETANCOURT	Civil Work	L.	36,320.00	L.	1.0000	L.	36,320.00
22-jul-16		NETWORK PLACE	IT	L.	170,570.30	L.	1.0000	L.	170,570.30
5-ago-16		Intercon Security system de Honduras	IT	L.	258,113.96	L.	1.0000	L.	258,113.96
5-ago-16		EQUIPOS Y ACCESORIOS S.A. DE C.V	Q&Y	L.	860,600.99	L.	1.0000	L.	860,600.99
5-ago-16		CONSTRUCTORA WILLIAM Y MOLINA S.A. DE C.V	Civil Work	L.	3,546,784.76	L.	1.0000	L.	3,546,784.76
15-ago-16		MR MECANIZACIONES	Q&Y	L.	290,153.16	L.	1.0000	L.	290,153.16
15-ago-16		MR Mecanizaciones	MTO	L.	261,854.58	L.	1.0000	L.	261,854.58
15-ago-16		Constructora William y Molina S.A de C.V	Civil Work	L.	673,812.89	L.	1.0000	L.	673,812.89
15-ago-16		Grupo JBA S de R.L	Civil Work	L.	23,116.40	L.	1.0000	L.	23,116.40
15-ago-16		INCOME S.A	Q&Y	L.	10,892.98	L.	1.0000	L.	10,892.98
15-ago-16		Equipos y accesorios S.A de C.V	Q&Y	L.	364,604.49	L.	1.0000	L.	364,604.49
23-ago-16		GÁLVEZ MATAMOROS S.A. de C.V	Civil Work	L.	759,543.95	L.	1.0000	L.	759,543.95
26-ago-16		CARLOS ROBERTO CANO BETANCOURT	Civil Work	L.	36,320.00	L.	1.0000	L.	36,320.00
30-ago-16		NAVEDA METZGEN Y ASOCIADOS, S. DE R	Civil Work	L.	277,740.48	L.	1.0000	L.	277,740.48
30-ago-16		SERVICIOS DE INGENIERIA HIDRAULICA	Civil Work	L.	174,815.48	L.	1.0000	L.	174,815.48
30-ago-16		Centro de Servicios Olimpos	Civil Work	L.	38,288.68	L.	1.0000	L.	38,288.68
30-ago-16		Constr. William y Molina SA de CV	Civil Work	L.	4,021,808.63	L.	1.0000	L.	4,021,808.63
7-sep-16		SERVICIOS DE INGENIERIA HIDRAULICA Y CONSTR	Civil Work	L.	185,935.94	L.	1.0000	L.	185,935.94
12-sep-16		NAVEDA METZGEN Y ASOCIADOS, S. DE R. L	Civil Work	L.	2,057,946.30	L.	1.0000	L.	2,057,946.30
14-sep-16		ENERGIA Y COMUNICACIONES S. DE R.L	Civil Work	L.	274,748.81	L.	1.0000	L.	274,748.81
14-sep-16		AGENCIA ADUANERA GUIFARRO Y ASOC.	IT	L.	3,830.36	L.	1.0000	L.	3,830.36
19-sep-16		SANTOS Y COMPAÑIA	Civil Work	L.	12,743,220.06	L.	1.0000	L.	12,743,220.06
26-sep-16		MECANIZACIONES INDUSTRIALES GRIFFIN	Q&Y	L.	13,814.15	L.	1.0000	L.	13,814.15
26-sep-16		TRANSPORTES LLANGUEÑOS S. DE R.L.	Civil Work	L.	520,602.00	L.	1.0000	L.	520,602.00
26-sep-16		LLANTIRAMA S. DE R.L.	MTO	L.	517,500.00	L.	1.0000	L.	517,500.00
26-sep-16		SUMINISTROS ELECTRICOS, S DE R.L. DE C.V	Civil Work	L.	40,120.95	L.	1.0000	L.	40,120.95
26-sep-16		LLANTAS Y LUBRICANTES UNIVERSAL	MTO	L.	26,061.94	L.	1.0000	L.	26,061.94
26-sep-16		F.A. DALTON, S.A. DE C.V.	Q&Y	L.	25,719.75	L.	1.0000	L.	25,719.75
3-oct-16		MECANIZACIONES INDUSTRIALES GRIFFIN	Civil Work	L.	156,465.00	L.	1.0000	L.	156,465.00
4-oct-16		MR MECANIZACIONES S. DE R.L.	Civil Work	L.	131,752.48	L.	1.0000	L.	131,752.48
5-oct-16		MUNICIPALIDAD DE PUERTO CORTES	Civil Work	L.	16,715.56	L.	1.0000	L.	16,715.56
5-oct-16		FLORES & FLORES	IT	L.	210,746.28	L.	1.0000	L.	210,746.28
19-oct-16		SERVICIOS DE INGENIERIA HIDRAULICA	Civil Work	L.	125,526.87	L.	1.0000	L.	125,526.87
19-oct-16		TOP TEST	Q&Y	L.	241,656.58	L.	1.0000	L.	241,656.58
19-oct-16		CENTRO DE SERVICIO OLIMPOS	Civil Work	L.	41,163.69	L.	1.0000	L.	41,163.69
19-oct-16		CONSTRUCTORA WILLIAM Y MOLINA	MTO	L.	1,116,203.44	L.	1.0000	L.	1,116,203.44
24-oct-16		LLANTIRAMA S. DE R.L	Civil Work	L.	517,500.00	L.	1.0000	L.	517,500.00
24-oct-16		CENTRO DE SERVICIOS OLIMPO	MTO	L.	41,163.69	L.	1.0000	L.	41,163.69
28-oct-16		SERVICIOS DE INGENIERIA HIDRAULICA	CWM	L.	55,147.11	L.	1.0000	L.	55,147.11
28-oct-16		MR MECANIZACIONES	MTO	L.	76,334.00	L.	1.0000	L.	76,334.00
28-oct-16		CONSTRUCTORA WILLIAM Y MOLINA	Civil Work	L.	50,000.00	L.	1.0000	L.	50,000.00
31-oct-16		CARLOS ROBERTO CANO	Civil Work	L.	72,640.00	L.	1.0000	L.	72,640.00
4-nov-16		Constructora William y Molina S. de R.L.	CIVIL WORK	L.	1,267,002.88	L.	1.0000	L.	1,267,002.88
4-nov-16		Transportes llanguenios S. de R.L.	CIVIL WORK	L.	456,484.78	L.	1.0000	L.	456,484.78
11-nov-16		Distribuidora CUMMINS Centroamericana	MTO	L.	22,255.38	L.	1.0000	L.	22,255.38
11-nov-16		Network Place	IT	L.	38,907.95	L.	1.0000	L.	38,907.95
11-nov-16		Llantirama S. de R.L.	MTO	L.	575,000.00	L.	1.0000	L.	575,000.00
11-nov-16		Flores y Flores Ingenieria	CWM	L.	94,575.92	L.	1.0000	L.	94,575.92
21-nov-16		LLANTIRAMA S. DE R.L.	MTO	L.	805,000.00	L.	1.0000	L.	805,000.00
21-nov-16		INDUSTRIAS METALICAS ROJAS	MTO	L.	180,507.60	L.	1.0000	L.	180,507.60
21-nov-16		JETSTEREO S.S DE C.V	IT	L.	28,744.25	L.	1.0000	L.	28,744.25
21-nov-16		CARLOS ROBERTO CANO	CIVIL WORK	L.	36,320.00	L.	1.0000	L.	36,320.00
21-nov-16		Grupo Roel S. DE R.L. De CV	IT	L.	11,571.30	L.	1.0000	L.	11,571.30
21-nov-16		Network Place	IT	L.	119,657.50	L.	1.0000	L.	119,657.50
25-nov-16		MUNICIPALIDAD DE PUERTO CORTES	---	L.	13,259,151.69	L.	1.0000	L.	13,259,151.69
25-nov-16		NAVEDA METZGEN Y ASOCIADOS	CIVIL WORK	L.	1,520,042.95	L.	1.0000	L.	1,520,042.95
25-nov-16		Intercon security	IT	L.	1,645,218.96	L.	1.0000	L.	1,645,218.96
25-nov-16		TRANSPORTES LLANGUEÑOS S DE R.L.	CIVIL WORK	L.	1,280,384.12	L.	1.0000	L.	1,280,384.12
16-dic-16		ENERGIA Y COMUNICACIONES S. DE R.L.	CIVIL WORK	L.	180,000.00	L.	1.0000	L.	180,000.00
29-dic-16		CARLOS ROBERTO CANO	CIVIL WORK	L.	36,320.00	L.	1.0000	L.	36,320.00
29-dic-16		CARLOS ROBERTO CANO	CIVIL WORK	L.	36,320.00	L.	1.0000	L.	36,320.00
29-dic-16		CENTRO DE SERVICIOS OLIMPOS S. DE R	MTO	L.	38,288.68	L.	1.0000	L.	38,288.68
23-dic-16		CONSTRUCTORA WILLIAM Y MOLINA	CIVIL WORK	L.	3,187,144.84	L.	1.0000	L.	3,187,144.84
12-dic-16		CONSTRUCTORA WILLIAM Y MOLINA S	CIVIL WORK	L.	6,759,864.14	L.	1.0000	L.	6,759,864.14
23-dic-16		ENERGIA Y COMUNICACIONES S. DE R.L.	CIVIL WORK	L.	368,481.78	L.	1.0000	L.	368,481.78
23-dic-16		FLORES & FLORES	CIVIL WORK	L.	1,422,486.65	L.	1.0000	L.	1,422,486.65
30-dic-16		MECANIZACIONES VELASQUEZ	MTO	L.	22,505.50	L.	1.0000	L.	22,505.50
16-dic-16		NAVEDA METZGEN Y ASOCIADOS	CIVIL WORK	L.	899,618.98	L.	1.0000	L.	899,618.98
6-dic-16		RCN INGENIERIA S DE R.L. DE C.V.	CIVIL WORK	L.	199,465.53	L.	1.0000	L.	199,465.53
6-dic-16		RCN INGENIERIA S DE RL DE CV	CIVIL WORK	L.	24,209.50	L.	1.0000	L.	24,209.50
6-dic-16		REFRIGERACION Y TRANSPORTE SA DE CV	CIVIL WORK	L.	1,064,496.35	L.	1.0000	L.	1,064,496.35
16-dic-16		SANTOS Y CIA	CIVIL WORK	L.	1,496,059.72	L.	1.0000	L.	1,496,059.72
23-dic-16		SANTOS Y CIA. S.A. DE C.V.	CIVIL WORK	L.	341,494.97	L.	1.0000	L.	341,494.97
9-dic-16		SUMINISTROS ELECTRICOS	CIVIL WORK	L.	15,750.84	L.	1.0000	L.	15,750.84
29-dic-16		SUMINISTROS ELECTRICOS	CIVIL WORK	L.	145,278.35	L.	1.0000	L.	145,278.35
29-dic-16		SYCOM	IT	L.	33,950.00	L.	1.0000	L.	33,950.00

16-dic-16		TRANSPORTE ILANGUENOS	CIVIL WORK	L.	1,282,130.28	L.	1.0000	L.	1,282,130.28
16-dic-16		TRANSPORTES ILANGUEÑOS S. DE R.L.	CIVIL WORK	L.	24,702.76	L.	1.0000	L.	24,702.76
9-ene-17		Transportes llanguenos S. de R.L.	CIVIL WORK	L.	154,339.01	L.	1.0000	L.	154,339.01
9-ene-17		Sycom S.A. de C.V.	IT	L.	18,438.25	L.	1.0000	L.	18,438.25
9-ene-17		Pintucentro Inversiones S.de R.L.	CIVIL WORK	L.	66,949.84	L.	1.0000	L.	66,949.84
9-ene-17		Flores & Flores Ingenieria	Q&Y	L.	13,044.20	L.	1.0000	L.	13,044.20
9-ene-17		Sycom S.A.	IT	L.	12,490.29	L.	1.0000	L.	12,490.29
9-ene-17		Energia y comunicaciones	CIVIL WORK	L.	274,338.79	L.	1.0000	L.	274,338.79
9-ene-17		INTERCON SECURITY SYSTEMS DE HONDURAS S.A	IT	L.	374,110.24	L.	1.0000	L.	374,110.24
13-ene-17		RCN INGENIERIA S DE R.L. DE C.V.	CIVIL WORK	L.	47,658.44	L.	1.0000	L.	47,658.44
13-ene-17		INGENIEROS CONSTRUCTORES MECANICOS	CIVIL WORK	L.	111,066.67	L.	1.0000	L.	111,066.67
23-ene-17		Constructora William y molina	CIVIL WORK	L.	632,855.19	L.	1.0000	L.	632,855.19
30-ene-17		Transportes llanguenos S. de R.L.	CIVIL WORK	L.	707,574.00	L.	1.0000	L.	707,574.00
31-ene-17		OPC	CIVIL WORK	L.	14,816.28	L.	1.0000	L.	14,816.28
3-feb-17		CONSTRUCTORA WILLIAM Y MOLINA S. DE	CIVIL WORK	L.	4,627,117.76	L.	1.0000	L.	4,627,117.76
10-feb-17		WATER TECHNOLOGIES DE HONDURAS	CIVIL WORK	L.	169,746.40	L.	1.0000	L.	169,746.40
10-feb-17		TRANSPORTES ILANGUEÑOS S. DE R.L.	CIVIL WORK	L.	638,987.77	L.	1.0000	L.	638,987.77
24-feb-17		PINTUCENTRO INVERSIONES S. DE R.L.	CIVIL WORK	L.	66,576.65	L.	1.0000	L.	66,576.65
24-feb-17		TRANSPORTES ILANGUEÑOS S. DE R.L.		L.	1,163,946.00	L.	1.0000	L.	1,163,946.00
6-mar-17		CONSTRUCTORA WILLIAM Y MOLINA	CIVIL WORK	L.	2,197,570.06	L.	1.0000	L.	2,197,570.06
10-mar-17		Constructora William y Molina S. de	CIVIL WORK	L.	1,091,372.59	L.	1.0000	L.	1,091,372.59
10-mar-17		PINTURAS SUR DE HONDURAS S.A.	CIVIL WORK	L.	11,991.22	L.	1.0000	L.	11,991.22
17-mar-17		Transporte llanguenos	CIVIL WORK	L.	150,822.18	L.	1.0000	L.	150,822.18
17-mar-17		GRUPO ROEL S. DE R.L. De C.V.	CIVIL WORK	L.	770,212.50	L.	1.0000	L.	770,212.50
24-mar-17		DISTRIBUIDORA CUMMINS CENTROAMERICA	MTO	L.	1,476,866.60	L.	1.0000	L.	1,476,866.60
31-mar-17		Constructora William y Molina	CIVIL WORK	L.	903,704.71	L.	1.0000	L.	903,704.71
31-mar-17		Water Technologies de Honduras	CIVIL WORK	L.	59,607.00	L.	1.0000	L.	59,607.00
7-abr-17		CONMOXA S. DE R.L.	CIVIL WORK	L.	62,627.50	L.	1.0000	L.	62,627.50
7-abr-17		INTER-CON SECURITY SISTEMS DE HONDURAS S	IT	L.	506,174.72	L.	1.0000	L.	506,174.72
7-abr-17		AGENCIA ADUANERA GUIFARRO Y ASOCIADOS	CIVIL WORK	L.	110,884.38	L.	1.0000	L.	110,884.38
11-abr-17		INTER-CON SECURITY SISTEMS DE HONDURAS S	IT	L.	110,897.44	L.	1.0000	L.	110,897.44
11-abr-17		DISTRIBUIDORA CUMMINS CENTROAMERICA	MTO	L.	213,554.58	L.	1.0000	L.	213,554.58
11-abr-17		MONTERO CONTENEDORES S DE RL DE CV	CIVIL WORK	L.	161,717.09	L.	1.0000	L.	161,717.09
19-abr-17		PAGO DEI		L.	15,834,718.12	L.	1.0000	L.	15,834,718.12
20-abr-17		TOP TEST, S.A. DE C.V.	CIVIL WORK	L.	16,715.25	L.	1.0000	L.	16,715.25
20-abr-17		MECANIZACIONES VELASQUEZ SA DE CV	MTO	L.	1,969.10	L.	1.0000	L.	1,969.10
20-abr-17		TRANSPORTES ILANGUEÑOS S. DE R.L.	CIVIL WORK	L.	718,960.68	L.	1.0000	L.	718,960.68
20-abr-17		REFRIGERACION Y TRANSPORTE SA DE CV	CIVIL WORK	L.	1,419,328.46	L.	1.0000	L.	1,419,328.46
20-abr-17		CONSTRUCTORA WILLIAM Y MOLINA	CIVIL WORK	L.	219,366.91	L.	1.0000	L.	219,366.91
9-may-17		CONMOXA S. DE R.L.	CIVIL WORK	L.	4,733,101.22	L.	1.0000	L.	4,733,101.22
11-may-17		INTER-CON SECURITY SISTEMS DE HONDURAS S	CIVIL WORK	L.	459,015.21	L.	1.0000	L.	459,015.21
11-may-17		AGENCIA ADUANERA GUIFARRO Y ASOCIADOS	CIVIL WORK	L.	732,208.02	L.	1.0000	L.	732,208.02
11-may-17		INTER-CON SECURITY SISTEMS DE HONDURAS S	CIVIL WORK	L.	1,600,512.46	L.	1.0000	L.	1,600,512.46
11-may-17		DISTRIBUIDORA CUMMINS CENTROAMERICA	IT	L.	25,466.61	L.	1.0000	L.	25,466.61
12-may-17		MONTERO CONTENEDORES S DE RL DE CV	CIVIL WORK	L.	5,515,109.40	L.	1.0000	L.	5,515,109.40
19-may-17		PAGO DEI	MTO	L.	3,460.22	L.	1.0000	L.	3,460.22
19-may-17		TOP TEST, S.A. DE C.V.	CIVIL WORK	L.	320,372.90	L.	1.0000	L.	320,372.90
23-may-17		MECANIZACIONES VELASQUEZ SA DE CV	CIVIL WORK	L.	168,048.94	L.	1.0000	L.	168,048.94
30-may-17		JORCA INTER S DE R L DE CV	CIVIL WORK	L.	1,431,702.24	L.	1.0000	L.	1,431,702.24
2-jun-17		TRANSPORTES LLANGUEÑOS S. DE . R.L	CIVIL WORK	L.	228,480.00	L.	1.0000	L.	228,480.00
12-jun-17		TRANSPORTES LLANGUEÑOS S. DE . R.L	VEHICLE	L.	3,717.01	L.	1.0000	L.	3,717.01
12-jun-17		TRANSPORTES LLANGUEÑOS S. DE . R.L	CIVIL WORK	L.	12,362.50	L.	1.0000	L.	12,362.50
16-jun-17		WATER TECHNOLOGIES DE HONDURAS	CIVIL WORK	L.	360,206.44	L.	1.0000	L.	360,206.44
16-jun-17		PAGO RECAUDO POLIZAS SARAH LIQUIDACION	N/A	L.	24,857,477.78	L.	1.0000	L.	24,857,477.78
16-jun-17		INGENIEROS CONTRUCTORES MECANICOS	CIVIL WORK	L.	291,111.76	L.	1.0000	L.	291,111.76
19-jun-17		SANTOS Y CIA S.A DE C.V	CIVIL WORK	L.	5,741,410.90	L.	1.0000	L.	5,741,410.90
22-jun-17		MUNICIPALIDAD DE PUERTO CORTES	N/A	L.	4,000.00	L.	1.0000	L.	4,000.00
23-jun-17		COMERCIAL ELECTRICA S DE R L	CIVIL WORK	L.	15,777.60	L.	1.0000	L.	15,777.60
23-jun-17		LLANTAS Y LUBRICANTES UNIVERSAL	MTO	L.	4,236.60	L.	1.0000	L.	4,236.60
23-jun-17		TRANSPORTE ILAGUEÑOS	CIVIL WORK	L.	1,023,296.88	L.	1.0000	L.	1,023,296.88
29-jun-17		SUMINISTROS ELECTRICOS	CIVIL WORK	L.	188,861.87	L.	1.0000	L.	188,861.87
6-jul-17		CONSTRUCTORA WILLIAM Y MOLINA	CIVIL WORK	L.	2,283,960.97	L.	1.0000	L.	2,283,960.97
6-jul-17		SUMINISTROS ELECTRONICOS S DE RL D	CIVIL WORK	L.	3,910.00	L.	1.0000	L.	3,910.00
14-jul-17		PAGO RECAUDO POLIZAS SARAH LIQUIDACION		L.	45,958.10	L.	1.0000	L.	45,958.10
14-jul-17		AGENCIA ADUANERA GUIFARRO Y ASOCIADOS		L.	10,152.61	L.	1.0000	L.	10,152.61
14-jul-17		SERVICIOS LOGISTICOS ADUANERO		L.	21,640.70	L.	1.0000	L.	21,640.70
20-jul-17		MONTERO CONTENEDORES S DE RL	CIVIL WORK	L.	362,736.00	L.	1.0000	L.	362,736.00
27-jul-17		PAGO RECAUDO POLIZAS SARAH LIQUIDACION		L.	118,771.58	L.	1.0000	L.	118,771.58
28-jul-17		ESA CONSULTORES SA DE CV	CIVIL WORK	L.	549,156.02	L.	1.0000	L.	549,156.02
28-jul-17		WATER TECHNOLOGIES DE HONDURAS	CIVIL WORK	L.	56,582.15	L.	1.0000	L.	56,582.15
4-ago-17		SERVICIOS LOGISTICOS ADUANEROS	CIVIL WORK	L.	33,446.89	L.	1.0000	L.	33,446.89
4-ago-17		INGENIEROS CONSTRUCTORES MECANICOS	CIVIL WORK	L.	120,917.33	L.	1.0000	L.	120,917.33
11-ago-17		SANTOS Y CIA S.A DE C.V.	CIVIL WORK	L.	4,768,597.39	L.	1.0000	L.	4,768,597.39
17-ago-17		POLIZA DE SEGURO SARAH LIQUIDACION	CIVIL WORK	L.	31,854,761.28	L.	1.0000	L.	31,854,761.28
18-ago-17		ACEROS ALFA SA	CIVIL WORK	L.	269,983.98	L.	1.0000	L.	269,983.98
21-ago-17		ESTACION NACIONAL DE LLANTAS	CIVIL WORK	L.	13,862.50	L.	1.0000	L.	13,862.50
25-ago-17		ESTACION NACIONAL DE LLANTAS	CIVIL WORK	L.	2,875.00	L.	1.0000	L.	2,875.00
30-ago-17		OPERADORA	CIVIL WORK	L.	19,965.87	L.	1.0000	L.	19,965.87
31-ago-17		EMPRESA NACIONAL DE ENERGIA ELECTRICA	CIVIL WORK	L.	87,056.78	L.	1.0000	L.	87,056.78
4-sep-17		SERVICIOS LOGISTICOS ADUANEROS		L.	27,254.99	L.	1.0000	L.	27,254.99
11-sep-17		SERVICIOS LOGISTICOS ADUANEROS		L.	24,382.34	L.	1.0000	L.	24,382.34
11-sep-17		CONSTRUCTORA WILLIAM Y MOLINA S DE RL		L.	989,312.74	L.	1.0000	L.	989,312.74
11-sep-17		INGENIEROS CONSULTORES Y CONSTRUCTORES		L.	44,504.25	L.	1.0000	L.	44,504.25

22-sep-17		COPINSET S DE RL DE CV	L.	64,548.12	L.	1.0000	L.	64,548.12
22-sep-17		Construcciones y Servicios Gonzales	L.	75,228.40	L.	1.0000	L.	75,228.40
22-sep-17		Montero Contenedores	L.	472,656.00	L.	1.0000	L.	472,656.00
22-sep-17		Sika Guatemala	L.	2,255,428.99	L.	1.0000	L.	2,255,428.99
22-sep-17		SERVICIOS DE INGENIERIA HIDRAULICA	L.	26,379.23	L.	1.0000	L.	26,379.23
25-sep-17		Pago Recaudo POLIZAS SARAH LIQUIDACION	L.	31,275,364.83	L.	1.0000	L.	31,275,364.83
28-sep-17		Pago Recaudo POLIZAS SARAH LIQUIDACION	L.	191,736.20	L.	1.0000	L.	191,736.20
29-sep-17		Tecni Blindajes	L.	540,086.00	L.	1.0000	L.	540,086.00
3-oct-17		DHL HONDURAS S.A DE C.V	L.	26,804.08	L.	1.0000	L.	26,804.08
3-oct-17		CONSTRUCTORA WILLIAM Y MOLINA S DE RL	L.	2,155,962.55	L.	1.0000	L.	2,155,962.55
3-oct-17		ESA CONSULTORES SA DE CV	L.	622,196.47	L.	1.0000	L.	622,196.47
4-oct-17		Pago Recaudo POLIZAS SARAH LIQUIDACION	L.	277,011.01	L.	1.0000	L.	277,011.01
13-oct-17		COPINSET S DE RL DE CV	L.	33,142.42	L.	1.0000	L.	33,142.42
30-oct-17		SANTOS Y CIA DE SA DE C.V	L.	2,005,333.43	L.	1.0000	L.	2,005,333.43
30-oct-17		SERVICIOS DE INGENIERIA HIDRAULICA S	L.	251,996.51	L.	1.0000	L.	251,996.51
8-nov-17		SERVICIOS LOGISTICOS ADUANEROS	L.	197,537.37	L.	1.0000	L.	197,537.37
8-nov-17		GALVEZ MATAMOROS S.A	L.	277,704.32	L.	1.0000	L.	277,704.32
24-nov-17		ELECTRONIA TRIPLE A S DE RL DE CV	L.	1,324,512.29	L.	1.0000	L.	1,324,512.29
24-nov-17		PINTURAS SUR DE HONDURAS	L.	9,379.30	L.	1.0000	L.	9,379.30
24-nov-17		NAVEGA METZGEN Y ASOCIADOS	L.	1,234,879.86	L.	1.0000	L.	1,234,879.86
28-nov-17		MUNICIPALIDAD	L.	2,030.00	L.	1.0000	L.	2,030.00
04 DEC 2017		SERVICIOS LOGISTICOS ADUANEROS	L.	66,064.23	L.	1.0000	L.	66,064.23
04 DEC 2017		DESCA HONDURAS S.A DE C.V	L.	1,070,026.38	L.	1.0000	L.	1,070,026.38
04 DEC 2017		SANTOS Y CIA S.A DE C.V	L.	1,821,985.05	L.	1.0000	L.	1,821,985.05
06 DEC 2017		FERRETERIA Y MAS S. DE R.L	L.	8,766.60	L.	1.0000	L.	8,766.60
06 DEC 2017		NETWORK PLACE	L.	289,261.80	L.	1.0000	L.	289,261.80
07 DEC 2017		DESCA HONDURAS S.A DE C.V	L.	1,070,026.38	L.	1.0000	L.	1,070,026.38
14 DEC 2017		COLTEL S.A DE C.V	L.	629,962.62	L.	1.0000	L.	629,962.62
22 DEC 2017		PAGO POLIZAS SARAH LIQUIDACION	L.	214,470.20	L.	1.0000	L.	214,470.20
22 DEC 2017		DURACRETO SA DE CV	L.	10,766,003.83	L.	1.0000	L.	10,766,003.83
22 DEC 2017		GRUPO ROEL S. DE R.L. DE C.V.	L.	1,685,765.57	L.	1.0000	L.	1,685,765.57
22 DEC 2017		RCN INGENIERIA S DE RL DE CV	L.	311,700.26	L.	1.0000	L.	311,700.26
22 DEC 2017		SERVICIOS DE INGENIERIA HIDRAULICA	L.	927,949.77	L.	1.0000	L.	927,949.77
22 DEC 2017		FLORES Y FLORES INGENIERIA S. DE R.L.	L.	194,496.55	L.	1.0000	L.	194,496.55
22 DEC 2017		JORCA INTER	L.	6,730,454.41	L.	1.0000	L.	6,730,454.41
22 DEC 2017		ESA CONSULTORES S.A DE C.V.	L.	201,836.63	L.	1.0000	L.	201,836.63
22 DEC 2017		AGREGADOS DEL CARIBE S.A DE C.V	L.	548,725.37	L.	1.0000	L.	548,725.37
22 DEC 2017		COLUMBUS NETWORKS DE HONDURAS S. DE R.L.	L.	27,682.80	L.	1.0000	L.	27,682.80
22 DEC 2017		PINTUCENTRO INVERSIONES S. DE R.L.	L.	202,695.85	L.	1.0000	L.	202,695.85
22 DEC 2017		ELECTRONICA TRIPLE A S DE RL DE CV	L.	221,139.32	L.	1.0000	L.	221,139.32
22 DEC 2017		SANTOS Y CIA. S.A. DE C.V.	L.	1,874,494.59	L.	1.0000	L.	1,874,494.59
22 DEC 2017		NETWORK PLACE	L.	162,276.50	L.	1.0000	L.	162,276.50
22 DEC 2017		JYG INGENIERIA S. DE R.L	L.	247,681.25	L.	1.0000	L.	247,681.25
29 DEC 2017		GALVEZ MATAMOROS S.A.	L.	693,120.84	L.	1.0000	L.	693,120.84
29 DEC 2017		TECNOLOGIA Y SEGURIDAD ELECTRONICA	L.	151,169.07	L.	1.0000	L.	151,169.07
29 DEC 2017		PAGO POLIZAS SARAH LIQUIDACION	L.	402,684.25	L.	1.0000	L.	402,684.25
9-ene-18		Agencia Aduanera Guifarro y Asociados	L.	33,886.00	L.	1.0000	L.	33,886.00
12-ene-18		GRUPO ROEL S. DE R.L.	L.	52,713.13	L.	1.0000	L.	52,713.13
12-ene-18		ELECTRONICA TRIPLE A S DE RL DE CV	L.	268,501.28	L.	1.0000	L.	268,501.28
12-ene-18		Sycom S.A de C.V	L.	74,347.83	L.	1.0000	L.	74,347.83
12-ene-18		SISTEMAS C&C S.A. DE C.V.	L.	161,000.00	L.	1.0000	L.	161,000.00
12-ene-18		RADIADORES EL PRADO S DE RL	L.	4,567.50	L.	1.0000	L.	4,567.50
12-ene-18		JORCA INTER S DE RL DE CV	L.	1,447,466.38	L.	1.0000	L.	1,447,466.38
12-ene-18		LLANTAS Y LUBRICANTES UNIVERSAL	L.	13,610.66	L.	1.0000	L.	13,610.66
12-ene-18		Wilmer Geovanni Zelaya Cabrera	L.	25,950.00	L.	1.0000	L.	25,950.00
12-ene-18		Friopartes S.A de C.V.	L.	41,238.26	L.	1.0000	L.	41,238.26
12-ene-18		TOP TEST, S.A. DE C.V.	L.	103,530.00	L.	1.0000	L.	103,530.00
12-ene-18		NAVEDA METZGEN Y ASOCIADOS	L.	639,742.74	L.	1.0000	L.	639,742.74
16-ene-18		EQUIPOS Y ACCESORIOS S.A. DE C.V.	L.	34,200.00	L.	1.0000	L.	34,200.00
16-ene-18		Network Place	L.	31,441.00	L.	1.0000	L.	31,441.00
24-ene-18		Pago Recaudo POLIZAS SARAH LIQUIDACION	L.	77,073.50	L.	1.0000	L.	77,073.50
26-ene-18		Pago Recaudo POLIZAS SARAH LIQUIDACION	L.	2,569,116.40	L.	1.0000	L.	2,569,116.40
26-ene-18		Automatizacion Industrial	L.	345,256.07	L.	1.0000	L.	345,256.07
26-ene-18		HERRAMIENTAS LA ATLANTICA	L.	45,486.00	L.	1.0000	L.	45,486.00
29-ene-18		Pago Recaudo POLIZAS SARAH LIQUIDACION	L.	278,503.62	L.	1.0000	L.	278,503.62
30-ene-18		Pago Recaudo POLIZAS SARAH LIQUIDACION	L.	105,892.69	L.	1.0000	L.	105,892.69
30-ene-18		Pago Recaudo POLIZAS SARAH LIQUIDACION	L.	332,738.83	L.	1.0000	L.	332,738.83
31-ene-18		DURACRETO SA DE CV	L.	6,256,605.42	L.	1.0000	L.	6,256,605.42
2-feb-18		SERVICIOS LOGISTICOS ADUANEROS	L.	124,505.98	L.	1.0000	L.	124,505.98
2-feb-18		CONSTRUCTORA WILLIAM Y MOLINA	L.	190,177.02	L.	1.0000	L.	190,177.02
6-feb-18		REMARCO S.A.	L.	722,533.49	L.	1.0000	L.	722,533.49
9-feb-18		AGENCIA ADUANERA GUIFARROS Y ASOCIADOS	L.	259,462.05	L.	1.0000	L.	259,462.05
9-feb-18		SERTEEL/RIGOBERTO PINEDA HERNANDEZ	L.	41,601.62	L.	1.0000	L.	41,601.62
9-feb-18		PRINDUSAT	L.	57,285.44	L.	1.0000	L.	57,285.44
9-feb-18		LLANTAS Y LUBRICANTES UNIVERSAL	L.	16,870.14	L.	1.0000	L.	16,870.14
16-feb-18		MUNICIPALIDAD PUERTO CORTES	L.	15,600.00	L.	1.0000	L.	15,600.00
16-feb-18		DURACRETO SA DE CV	L.	5,214,169.95	L.	1.0000	L.	5,214,169.95
23-feb-18		SUMINISTROS ELECTRICOS S DE R L	L.	4,368,778.44	L.	1.0000	L.	4,368,778.44
27-feb-18		SISTEMAS C&C S.A. DE C.V.	L.	161,000.00	L.	1.0000	L.	161,000.00
27-feb-18		ALCANCE TRAVEL SA	L.	20,447.37	L.	1.0000	L.	20,447.37
5-mar-18		SANTOS Y CIA. S.A. DE C.V.	L.	1,520,916.47	L.	1.0000	L.	1,520,916.47
5-mar-18		SERVICIOS DE INGENIERIA HIDRAULICA	L.	95,660.04	L.	1.0000	L.	95,660.04
5-mar-18		BOMBAS Y MOTORES DE HONDURAS S.A.	L.	249,864.04	L.	1.0000	L.	249,864.04

9-mar-18		TRANSPORTES ILANGUEÑOS S. DE R.L.	L.	333,200.00	L.	1.0000	L.	333,200.00
9-mar-18		MR MECANIZACIONES	L.	461,858.09	L.	1.0000	L.	461,858.09
20-mar-18		DURACRETO SA DE CV	L.	8,077,945.51	L.	1.0000	L.	8,077,945.51
23-mar-18		AGENCIA ADUANERA GUIFARRO Y ASOCIADOS	L.	46,915.54	L.	1.0000	L.	46,915.54
23-mar-18		INDUSTRIAS MECANIZADAS CASTILLO	L.	212,175.00	L.	1.0000	L.	212,175.00
28-mar-18		SERVICIOS LOGISTICOS ADUANEROS	L.	504,623.39	L.	1.0000	L.	504,623.39
4-abr-18		DURACRETO SA DE CV	L.	11,205,631.25	L.	1.0000	L.	11,205,631.25
9-abr-18		SERVICIOS LOGISTICOS ADUANEROS	L.	114,814.19	L.	1.0000	L.	114,814.19
9-abr-18		REFRIGERACION Y TRANSPORTE SA DE CV	L.	1,596,744.54	L.	1.0000	L.	1,596,744.54
9-abr-18		Ayre de Honduras S.A. DE C.V.	L.	70,933.73	L.	1.0000	L.	70,933.73
9-abr-18		TECNASA HONDURAS SA	L.	824,785.06	L.	1.0000	L.	824,785.06
10-abr-18		Ingenieros Constructores Mecanicos	L.	358,800.00	L.	1.0000	L.	358,800.00
10-abr-18		Servicios de Ingenieria Hidraulica	L.	63,257.08	L.	1.0000	L.	63,257.08
18-abr-18		DURACRETO SA DE CV	L.	7,485,207.39	L.	1.0000	L.	7,485,207.39
18-abr-18		Tecnologia y Seguridad Electronica	L.	12,190.00	L.	1.0000	L.	12,190.00
18-abr-18		Ayre de Honduras S.A. DE C.V.	L.	26,550.00	L.	1.0000	L.	26,550.00
9-may-18		DURACRETO SA DE CV	L.	6,803,059.64	L.	1.0000	L.	6,803,059.64
11-may-18		DURACRETO SA DE CV	L.	4,131,953.33	L.	1.0000	L.	4,131,953.33
11-may-18		NETWORK PLACE	L.	704,762.55	L.	1.0000	L.	704,762.55
11-may-18		TRANSPORTES ILANGUEÑOS S DE RL	L.	116,035.00	L.	1.0000	L.	116,035.00
11-may-18		ICCE	L.	17,701.18	L.	1.0000	L.	17,701.18
25-may-18		SOLUCIONES TECNICAS DE RL/SOLTEC	L.	54,792.91	L.	1.0000	L.	54,792.91
25-may-18		SERVICIOS LOGISTICOS ADUANEROS	L.	25,080.21	L.	1.0000	L.	25,080.21
25-may-18		DURACRETO SA DE CV	L.	7,343,962.33	L.	1.0000	L.	7,343,962.33
31-may-18		Astro Tour S. de R.L.	L.	77,744.00	L.	1.0000	L.	77,744.00
11-jun-18		SERVICIOS LOGISTICOS ADUANEROS	L.	46,081.19	L.	1.0000	L.	46,081.19
29-jun-18		TECNASA HONDURAS S.A	L.	281,555.67	L.	1.0000	L.	281,555.67
5-jul-18		DURACRETO S.A.	L.	5,372,470.61	L.	1.0000	L.	5,372,470.61
9-jul-18		SUMINISTROS ELECTRICOS S DE R L	L.	5,736,779.78	L.	1.0000	L.	5,736,779.78
9-jul-18		SERVICIO DE INGENIERIA HIDRAULICA	L.	213,207.22	L.	1.0000	L.	213,207.22
16-jul-18		INNOVA SOLUTIONS SA. DE C.V	L.	11,596.65	L.	1.0000	L.	11,596.65
16-jul-18		AGENCIA ADUANERA GUIFARRO Y ASOCIADOS	L.	79,996.32	L.	1.0000	L.	79,996.32
16-jul-18		PINTURAS SUR DE HONDURAS S.A	L.	672,326.40	L.	1.0000	L.	672,326.40
30-jul-18		AGENCIA ADUANERA GUIFARRO Y ASOCIADOS	L.	19,265.94	L.	1.0000	L.	19,265.94
30-jul-18		ALL TECHNIQUE	L.	276,000.00	L.	1.0000	L.	276,000.00
01 AUG 2018		ALL TECHNIQUE	L.	276,000.00	L.	1.0000	L.	276,000.00
01 AUG 2018		INGENIEROS CONSTRUCTORES MECANICOS	L.	67,353.20	L.	1.0000	L.	67,353.20
09 AUG 2018		PRODUCTOS INDUSTRIALES DE SULA	L.	495,696.00	L.	1.0000	L.	495,696.00
21 AUG 2018		INTER-CON SECURITY SISTEM DE HONDURAS	L.	61,630.12	L.	1.0000	L.	61,630.12
21 AUG 2018		SERVICIOS MULTIPLES Y CONTRUCCIONES ZELAYA	L.	105,564.60	L.	1.0000	L.	105,564.60
21 AUG 2018		DISTRIBUCIONES UNIVERSALES	L.	31,740.00	L.	1.0000	L.	31,740.00
23 AUG 2018		Agencia Aduanera Guifarro y Asociados	L.	887,792.86	L.	1.0000	L.	887,792.86
23 AUG 2018		Ingenieros Constructores Mecanicos	L.	759,860.20	L.	1.0000	L.	759,860.20
24 AUG 2018		AGENCIA ADUANERA GUIFARRO Y ASOCIADOS	L.	252,467.48	L.	1.0000	L.	252,467.48
31 AUG 2018		INGELMEC S DE R L	L.	127,546.50	L.	1.0000	L.	127,546.50
31 AUG 2018		SERVICIO DE INGENIERIA HIDROELECTRICA	L.	587,991.84	L.	1.0000	L.	587,991.84
11-sep-18		HOTEL COSTA AZUL	L.	19,971.20	L.	1.0000	L.	19,971.20
14-sep-18		INTER-CON SECURITY SYSTEMS DE HONDURAS	L.	431,841.79	L.	1.0000	L.	431,841.79
14-sep-18		SERVICIOS DE INGENIERIA HIDRAULICA	L.	137,206.27	L.	1.0000	L.	137,206.27
28-sep-18		SPC INTERNACIONAL SA	L.	1,725,907.59	L.	1.0000	L.	1,725,907.59
28-sep-18		ALL TECHNIQUE	L.	1,104,000.00	L.	1.0000	L.	1,104,000.00
28-sep-18		SERVICIOS DE LOGISTICA ADUANEROS	L.	37,217.85	L.	1.0000	L.	37,217.85
1-oct-18		ELECTRONICA TRIPLE A S DE RL DE CV	L.	699,336.47	L.	1.0000	L.	699,336.47
9-oct-18		SOLUCIONES INDUSTRIALES TECNICAS	L.	553,775.73	L.	1.0000	L.	553,775.73
12-oct-18		SEÑALIZACION VIAL DE HONDURAS	L.	393,555.00	L.	1.0000	L.	393,555.00
12-oct-18		AGENCIA ADUANERA GUIFARRO Y ASOCIADOS	L.	80,445.13	L.	1.0000	L.	80,445.13
12-oct-18		SPC INTERNACIONAL	L.	1,710,899.70	L.	1.0000	L.	1,710,899.70
12-oct-18		NETWORK PLACE	L.	1,324,349.43	L.	1.0000	L.	1,324,349.43
12-oct-18		PINTUCENTRO INVERSIONES S DE RL	L.	51,801.75	L.	1.0000	L.	51,801.75
19-oct-18		SERVICIOS DE INGENIERIA HIDRAULICA	L.	21,499.13	L.	1.0000	L.	21,499.13
19-oct-18		ESA CONSULTORES SA DE CV	L.	302,754.95	L.	1.0000	L.	302,754.95
19-oct-18		DURACRETO SA DE CV	L.	2,853,665.35	L.	1.0000	L.	2,853,665.35
19-oct-18		GRUPO ROEL S DE RL	L.	243,745.68	L.	1.0000	L.	243,745.68
26-oct-18		CONMOXA	L.	258,048.00	L.	1.0000	L.	258,048.00
26-oct-18		MONTERO CONTENEDORES	L.	205,108.80	L.	1.0000	L.	205,108.80
26-oct-18		JORCA INTER S DE RL	L.	451,602.02	L.	1.0000	L.	451,602.02
30-oct-18		DISTRIBUIDORA CUMMINS CENTROAMERICA	L.	275,740.10	L.	1.0000	L.	275,740.10
31-oct-18		BOMBAS Y MOTORES DE HONDURAS	L.	24,169.35	L.	1.0000	L.	24,169.35
1-nov-18		ASTRO TOUR S DE R L	L.	42,830.60	L.	1.0000	L.	42,830.60
9-nov-18		SERVICIOS LOGISTICOS ADUANEROS	L.	89,901.75	L.	1.0000	L.	89,901.75
16-nov-18		GALVEZ MATAMOROS SA	L.	205,855.86	L.	1.0000	L.	205,855.86
22-nov-18		GRUPO ROEL S DE R L	L.	341,249.33	L.	1.0000	L.	341,249.33
22-nov-18		AGENCIA ADUANERA GUIFARRO Y ASOCIADOS	L.	65,269.31	L.	1.0000	L.	65,269.31
22-nov-18		SAYBE Y ASOCIADOS S DE R L	L.	122,720.00	L.	1.0000	L.	122,720.00
22-nov-18		SOLUCIONES INDUSTRIALES TECNICAS INTERMODAL	L.	8,500.00	L.	1.0000	L.	8,500.00
23-nov-18		TRANSPORTE Y EQUIPO S DE R L	L.	974,027.00	L.	1.0000	L.	974,027.00
3-dic-18		SERVICIOS LOGISTICOS ADUANEROS	L.	54,700.23	L.	1.0000	L.	54,700.23
3-dic-18		SERVICIOS MULTIPLES Y CONSTRUCCIONES ZELAYA	L.	160,082.70	L.	1.0000	L.	160,082.70
3-dic-18		AGENCIA ADUANERA GUIFARRO Y ASOCIADOS	L.	317,834.84	L.	1.0000	L.	317,834.84
3-dic-18		TRANSPORTE Y EQUIPO S DE R L	L.	974,027.00	L.	1.0000	L.	974,027.00
10-dic-18		AGENCIA ADUANERA GUIFARRO Y ASOCIADOS	L.	4,324.61	L.	1.0000	L.	4,324.61
10-dic-18		SAYBE Y ASOCIADOS S DE R L	L.	463,577.47	L.	1.0000	L.	463,577.47
10-dic-18		JDE CARGO EXPRESS	L.	34,711.42	L.	1.0000	L.	34,711.42



12-dic-18		INGENIERON CONSTRUCTORES MECANICOS	L.	29,900.00	L.	1.0000	L.	29,900.00
21-dic-18		AGENCIA ADUANERA GUIFARRO Y ASOCIADOS	L.	300,395.63	L.	1.0000	L.	300,395.63
21-dic-18		GRUPO ROEL S DE R L	L.	31,627.88	L.	1.0000	L.	31,627.88
21-dic-18		ELECTRONICA TRIPLE A S DE R L	L.	368,773.79	L.	1.0000	L.	368,773.79
21-dic-18		DURACRETO	L.	288,075.00	L.	1.0000	L.	288,075.00
21-dic-18		SAYBE Y ASOCIADOS S DE R L	L.	184,080.00	L.	1.0000	L.	184,080.00
21-dic-18		SEÑALIZACION VIAL DE HONDURAS	L.	728,180.30	L.	1.0000	L.	728,180.30
21-dic-18		INNOVA SOLUTIONS S A DE CV	L.	94,434.64	L.	1.0000	L.	94,434.64
21-dic-18		SERVICIOS LOGISTICOS ADUANEROS	L.	119,007.49	L.	1.0000	L.	119,007.49
26-dic-18		INDUSTRIAS MECANIZADAS CASTILLO	L.	105,455.00	L.	1.0000	L.	105,455.00
26-dic-18		EQUIPOS Y ACCESORIOS SA DE CV	L.	28,163.66	L.	1.0000	L.	28,163.66
27-dic-18		ELECTRONICA TRIPLE A S DE R L	L.	92,920.71	L.	1.0000	L.	92,920.71
27-dic-18		SUMINISTROS ELECTRICOS	L.	43,378.23	L.	1.0000	L.	43,378.23
28-dic-18		MANTENIMIENTO PROYECTO Y SERVICIOS	L.	146,865.87	L.	1.0000	L.	146,865.87
31-dic-18		SOLUCIONES INDUSTRIALES TECNICAS INTERMODAL	L.	1,038,329.51	L.	1.0000	L.	1,038,329.51
31-dic-18		SEÑALIZACION VIAL DE HONDURAS	L.	580,347.50	L.	1.0000	L.	580,347.50
31-dic-18		MONTERO CONTENEDORES S DE RL	L.	217,360.00	L.	1.0000	L.	217,360.00
31-dic-18		SERVICIOS MULTIPLES Y CONSTRUCCIONES ZELAYA	L.	373,526.30	L.	1.0000	L.	373,526.30
31-dic-18		JOSE FRANCISCO RAUDALES/HOTEL COSTA AZUL	L.	590.81	L.	1.0000	L.	590.81
31-dic-18		DISTRIBUCIONES UNIVERSALES	L.	24,495.00	L.	1.0000	L.	24,495.00
31-dic-18		GALVEZ MATAMOROS	L.	528,633.77	L.	1.0000	L.	528,633.77
31-dic-18		MANTENIMIENTO PROYECTO Y SERVICIOS	L.	342,687.05	L.	1.0000	L.	342,687.05
31-dic-18		MR MECANIZACIONES	L.	116,197.38	L.	1.0000	L.	116,197.38
31-dic-18		TRANSPORTE Y EQUIPO S DE R L	L.	487,013.50	L.	1.0000	L.	487,013.50
31-dic-18		VYM DE HONDURAS	L.	44,160.00	L.	1.0000	L.	44,160.00
31-dic-18		TOP TEST S A	L.	15,525.00	L.	1.0000	L.	15,525.00
31-dic-18		SISTEMAS C&C SA	L.	45,970.10	L.	1.0000	L.	45,970.10
31-dic-18		SAYBE Y ASOCIADOS S DE R L	L.	124,707.43	L.	1.0000	L.	124,707.43
31-dic-18		KOALA OUTSOURCING	L.	350,784.00	L.	1.0000	L.	350,784.00
31-dic-18		GRUPO L S DE R L	L.	952,489.92	L.	1.0000	L.	952,489.92
31-dic-18		AGENCIA ADUANERA GUIFARRO Y ASOCIADOS	L.	106,565.19	L.	1.0000	L.	106,565.19
02 JAN 2019		PREMIUM & CONFORT SA DE CV	L.	137,896.75	L.	1.0000	L.	137,896.75
02 JAN 2019		SPC INTERNACIONAL SA DE CV	L.	484,809.49	L.	1.0000	L.	484,809.49
04 JAN 2019		OK SECURITY HONDURAS	L.	28,280.80	L.	1.0000	L.	28,280.80
04 JAN 2019		AGUAS DE PUERTO CORTES	L.	196,976.00	L.	1.0000	L.	196,976.00
04 JAN 2019		JDE Cargo Express	L.	14,795.55	L.	1.0000	L.	14,795.55
17 JAN 2019		GRUPO KAPA 7S S DE RL	L.	149,839.91	L.	1.0000	L.	149,839.91
14-feb-19		CU LIGHTINGH LTD	L.	12,180.00	L.	1.0000	L.	12,180.00
21-feb-19		TOP TEST SA DE CV	L.	25,875.00	L.	1.0000	L.	25,875.00
21-feb-19		JORCA INTER S DE RL	L.	104,087.35	L.	1.0000	L.	104,087.35
21-feb-19		SAYBE Y ASOCIADOS S DE RL	L.	188,629.11	L.	1.0000	L.	188,629.11
1-mar-19		PREMIUM & CONFORT SA DE CV	L.	61,142.62	L.	1.0000	L.	61,142.62
1-mar-19		SAYBE Y ASOCIADOS S DE RL	L.	128,861.02	L.	1.0000	L.	128,861.02
20-mar-19		INVERSIONES TRANSMUNDO SA	L.	321,098.00	L.	1.0000	L.	321,098.00
20-mar-19		AGENCIA ADUANERA GUIFARRO Y ASOCIADOS	L.	382,732.52	L.	1.0000	L.	382,732.52
21-mar-19		CONMOXA S DE R L	L.	218,791.12	L.	1.0000	L.	218,791.12
29-mar-19		AGENCIA ADUANERA GUIFARRO Y ASOCIADOS	L.	241,375.53	L.	1.0000	L.	241,375.53
29-mar-19		PREMIUM & CONFORT SA DE CV	L.	246,514.90	L.	1.0000	L.	246,514.90
29-mar-19		NAVEGA SA DE CV	L.	6,110.47	L.	1.0000	L.	6,110.47
29-mar-19		AGUAS DE PUERTO CORTES	L.	562,032.96	L.	1.0000	L.	562,032.96
29-mar-19		TRANSPORTE JEIKE S DE R L	L.	1,872.00	L.	1.0000	L.	1,872.00
05 APR 2019		KOALA OUTSOURCING SA	L.	116,928.00	L.	1.0000	L.	116,928.00
05 APR 2019		NAVEGA SA DE CV	L.	15,279.21	L.	1.0000	L.	15,279.21
05 APR 2019		AGENCIA ADUANERA GUIFARRO Y ASOCIADOS	L.	160,058.84	L.	1.0000	L.	160,058.84
08 APR 2019		POLIZAS SARAH LIQUIDACION-19260102584655-19098-8435	L.	160,457.06	L.	1.0000	L.	160,457.06
16 APR 2019		KOALA OUTSOURCING SA	L.	132,480.00	L.	1.0000	L.	132,480.00
16 APR 2019		PINTUCENTRO	L.	293,801.14	L.	1.0000	L.	293,801.14
29 APR 2019		AGENCIA ADUANERA GUIFARRO Y ASOCIADOS	L.	70,483.70	L.	1.0000	L.	70,483.70
15-may-19		SERVICIOS LOGISTICOS ADUANEROS	L.	47,664.17	L.	1.0000	L.	47,664.17
15-may-19		AGENCIA ADUANERO GUIFARRO Y ASOCIADOS	L.	50,130.05	L.	1.0000	L.	50,130.05
17-may-19		KOALA OUTSOURCING SA	L.	132,480.00	L.	1.0000	L.	132,480.00
24-may-19		AGENCIA ADUANERO GUIFARRO Y ASOCIADOS	L.	178,906.53	L.	1.0000	L.	178,906.53
7-jun-19		ANGELICA VICTORIA SOSA SABALLOS	L.	7,168.34	L.	1.0000	L.	7,168.34
19-jun-19		SERVICIOS LOGISTICOS ADUANEROS	L.	240,124.75	L.	1.0000	L.	240,124.75
28-jun-19		AGENCIA ADUANERA GUIFARRO Y ASOCIADOS	L.	43,751.17	L.	1.0000	L.	43,751.17
5-jul-19		INDUSTRIAS POLO NORTE	L.	315,675.00	L.	1.0000	L.	315,675.00
5-jul-19		ASTRO TOURS S DE R L	L.	31,660.00	L.	1.0000	L.	31,660.00
5-jul-19		AMOR IZAGUIRRE GALDAMEZ	L.	2,094.87	L.	1.0000	L.	2,094.87
12-jul-19		SAYBE Y ASOCIADOS S DE RL	L.	616,967.54	L.	1.0000	L.	616,967.54
12-jul-19		AGENCI ADUANERA GUIFARRO Y ASOCIADOS	L.	139,144.77	L.	1.0000	L.	139,144.77
19-jul-19		SAYBE Y ASOCIADOS S DE RL	L.	550,766.31	L.	1.0000	L.	550,766.31
19-jul-19		INDUTRIAL POLO NORTE S DE RL	L.	39,100.00	L.	1.0000	L.	39,100.00
29-jul-19		JDE CARGO EXPRESS S DE RL	L.	24,944.32	L.	1.0000	L.	24,944.32
29-jul-19		INGENIEROS CONSTRUCTORES MECANICOS	L.	450,225.90	L.	1.0000	L.	450,225.90
29-jul-19		DESARROLLO HOTELEROS DE HONDURAS	L.	3,144.76	L.	1.0000	L.	3,144.76
29-jul-19		COMERCIAL ALMIJAR S DE RL	L.	163,197.39	L.	1.0000	L.	163,197.39
29-jul-19		AMOR IZAGUIRRE GALDAMEZ	L.	449.67	L.	1.0000	L.	449.67
29-jul-19		ANGELICA VICTORIA SOSA SEBALLOS	L.	23,740.47	L.	1.0000	L.	23,740.47
01 AUG 2019		POLIZAS SARAH LIQUIDACION-19260105879205-19213-3635	L.	104,645.66	L.	1.0000	L.	104,645.66
02 AUG 2019		INVERSIONES TRANSMUNDO S.A. DE C.V.	L.	126,685.75	L.	1.0000	L.	126,685.75
02 AUG 2019		TRANSPORTES JEIKE S. DE R.L.	L.	49,335.66	L.	1.0000	L.	49,335.66
02 AUG 2019		PREMIUN & CONFORT S.A. DE C.V.	L.	204,897.96	L.	1.0000	L.	204,897.96
16 AUG 2019		MAYA COLONIAL SA DE CV	L.	805.35	L.	1.0000	L.	805.35

16 AUG 2019		MANPOWER DE HONDURAS	L.	73,512.15	L.	1.0000	L.	73,512.15
16 AUG 2019		AGENCIA ADUANERA GUIFARRO Y ASOCIADOS	L.	6,269.16	L.	1.0000	L.	6,269.16
16 AUG 2019		AGENCIA ADUANERA GUIFARRO Y ASOCIADOS	L.	70,483.70	L.	1.0000	L.	70,483.70
23 AUG 2019		DARA	L.	1,727,799.24	L.	1.0000	L.	1,727,799.24
27 AUG 2019		DESARROLLOS HOTELEROS DE HONDURAS	L.	88,965.78	L.	1.0000	L.	88,965.78
27 AUG 2019		AGENCIA ADUANERA GUIFARRO Y ASOCIADOS	L.	317,663.10	L.	1.0000	L.	317,663.10
27 AUG 2019		SAYBE Y ASOCIADOS S DE R L	L.	373,762.39	L.	1.0000	L.	373,762.39
27 AUG 2019		JORCA INTER S DE R L	L.	120,332.20	L.	1.0000	L.	120,332.20
30 AUG 2019		AGENCIA ADUANERA GUIFARRO Y ASOCIADOS	L.	82,190.66	L.	1.0000	L.	82,190.66
30 AUG 2019		INDUSTRIAS METALICA Y CONCRETO VEN	L.	144,850.00	L.	1.0000	L.	144,850.00
9-sep-19		PAGO A AGENCIA ADUANERA GUIFARRO Y ASOCIADOS	L.	61,665.10	L.	1.0000	L.	61,665.10
17-sep-19		JORCA INTER S DE R L	L.	120,332.20	L.	1.0000	L.	120,332.20
17-sep-19		EQUIPOS INDUSTRIALES S.A	L.	194,087.51	L.	1.0000	L.	194,087.51
19-sep-19		DISTRIBUIDORA CUMMINN	L.	506,868.49	L.	1.0000	L.	506,868.49
19-sep-19		SERVICIOS LOGISTICOS ADUANEROS	L.	29,156.79	L.	1.0000	L.	29,156.79
19-sep-19		JETSTEREO S.A	L.	291,752.19	L.	1.0000	L.	291,752.19
23-sep-19		HOTAL RESTAURANTE COSTA AZUL	L.	13,017.29	L.	1.0000	L.	13,017.29
23-sep-19		PARTES SERVICIOS Y MONTACARGA	L.	18,400.00	L.	1.0000	L.	18,400.00
23-sep-19		AGENCIA ADUANERA GUIFARRO	L.	132,051.97	L.	1.0000	L.	132,051.97
23-sep-19		CENTRO DE AUTOMATIZACION DE OFICINA	L.	2,921,656.28	L.	1.0000	L.	2,921,656.28
23-sep-19		GROPO KAPA	L.	350,122.50	L.	1.0000	L.	350,122.50
1-oct-19		Pago Reaudo POLIZAS SARAH LIQUIDACION-19260107529412-19274-4799	L.	255,975.62	L.	1.0000	L.	255,975.62
1-oct-19		INGENIEROS Y CONSTRUCCION MECANISMOS Y ELECTRICISTA	L.	96,660.70	L.	1.0000	L.	96,660.70
1-oct-19		AGENCIA ADUANERA GUIFARRO	L.	170,618.91	L.	1.0000	L.	170,618.91
1-oct-19		CENTRO DE AUTOMATIZACION	L.	42,886.20	L.	1.0000	L.	42,886.20
10-oct-19		SERVICIOS LOGISTICOS HONDURAS	L.	204,350.40	L.	1.0000	L.	204,350.40
18-oct-19		Construccion Multiple Zelaya	L.	313,666.00	L.	1.0000	L.	313,666.00
18-oct-19		GRUPO KAPA	L.	455,159.25	L.	1.0000	L.	455,159.25
18-oct-19		SAYBE ASOCIADOS	L.	297,184.80	L.	1.0000	L.	297,184.80
18-oct-19		COMPAÑIA CONSTRUCCION	L.	321,389.17	L.	1.0000	L.	321,389.17
21-oct-19		Construccion Multiple Zelaya	L.	60,200.00	L.	1.0000	L.	60,200.00
24-oct-19		SERV ELECTRICOS REBOBINADOS	L.	245,180.00	L.	1.0000	L.	245,180.00
24-oct-19		COMPAÑIA CONSTRUCCION	L.	321,389.17	L.	1.0000	L.	321,389.17
28-oct-19		COMERCIAL ELECTRICA	L.	40,525.82	L.	1.0000	L.	40,525.82
28-oct-19		MANPOWER DE HONDURAS	L.	82,253.94	L.	1.0000	L.	82,253.94
28-oct-19		SERVICIOS LOGISTICOS ADUANEROS	L.	33,314.31	L.	1.0000	L.	33,314.31
28-oct-19		AGENCIA ADUANERA GUIFARRO	L.	289,939.96	L.	1.0000	L.	289,939.96
31-oct-19		OPERADORA PORTUARIA CENTROAMERICANA	L.	1,183.27	L.	1.0000	L.	1,183.27
1-nov-19		ALL TECHNIQUE	L.	1,380,000.00	L.	1.0000	L.	1,380,000.00
1-nov-19		DISTRIBUIDORA CUMMINS	L.	794,970.16	L.	1.0000	L.	794,970.16
1-nov-19		MANPOWERS HONDURAS	L.	41,126.97	L.	1.0000	L.	41,126.97
13-nov-19		MANPOWERS HONDURAS	L.	41,126.97	L.	1.0000	L.	41,126.97
14-nov-19		LA CASA DEL SOLDADOR S A	L.	17,238.50	L.	1.0000	L.	17,238.50
14-nov-19		SUMINISTROS ELECTRICOS	L.	27,359.47	L.	1.0000	L.	27,359.47
14-nov-19		PRINDUSAT S A	L.	265,595.87	L.	1.0000	L.	265,595.87
14-nov-19		ELECTRONICA TRIPLE A S DE R L	L.	209,121.84	L.	1.0000	L.	209,121.84
14-nov-19		FERRETERIA ZUMMAR S A	L.	23,586.39	L.	1.0000	L.	23,586.39
14-nov-19		AGENCIA ADUANERA GUIFARRO	L.	59,108.03	L.	1.0000	L.	59,108.03
25-nov-19		SERVICIOS Y SUMINISTROS PARA LA CONSTRUCCION	L.	115,094.40	L.	1.0000	L.	115,094.40
25-nov-19		SERVICIOS DE SEGURIDAD INDUSTRIAL	L.	99,965.76	L.	1.0000	L.	99,965.76
25-nov-19		INFERRA INDUSTRIAL S A	L.	15,939.00	L.	1.0000	L.	15,939.00
26-nov-19		AGENCIA ADUANERA GUIFARRO	L.	215,698.90	L.	1.0000	L.	215,698.90
27-nov-19		LA CASA DEL SOLDADOR S A	L.	17,238.50	L.	1.0000	L.	17,238.50
05 DEC 2019		AGENCIA ADUANERA GUIFARRO Y ASOCIA	L.	105,397.78	L.	1.0000	L.	105,397.78
05 DEC 2019		NETWORK PLACE	L.	652,933.25	L.	1.0000	L.	652,933.25
05 DEC 2019		INGENIEROS CONSTRUCTORES	L.	695,333.64	L.	1.0000	L.	695,333.64
05 DEC 2019		PRINDUSAT	L.	115,221.95	L.	1.0000	L.	115,221.95
06 DEC 2019		BALINERAS Y RETENEDORES S.A	L.	793,066.96	L.	1.0000	L.	793,066.96
06 DEC 2019		SERVICIOS LOGISTICOS ADUANEROS	L.	21,230.32	L.	1.0000	L.	21,230.32
06 DEC 2019		SPC INTERNACIONAL	L.	1,181,353.86	L.	1.0000	L.	1,181,353.86
06 DEC 2019		INNOVA SOLUTIONS S.A DE C.V	L.	214,763.45	L.	1.0000	L.	214,763.45
06 DEC 2019		FERRETERIA Y MAS	L.	1,464.99	L.	1.0000	L.	1,464.99
06 DEC 2019		BARCODE HONDURAS	L.	86,665.41	L.	1.0000	L.	86,665.41
06 DEC 2019		FLORES Y FLORES INGENIERIA	L.	52,451.75	L.	1.0000	L.	52,451.75
06 DEC 2019		HERRAMIENTAS LA ATLANTICA	L.	102,693.85	L.	1.0000	L.	102,693.85
06 DEC 2019		INFERRA	L.	122,927.11	L.	1.0000	L.	122,927.11
06 DEC 2019		CONTROL Y ENERGIA S.A	L.	1,786,376.40	L.	1.0000	L.	1,786,376.40
13 DEC 2019		DHL HONDURAS, S.A. DE C.V.	L.	19,032.81	L.	1.0000	L.	19,032.81
13 DEC 2019		INNOVA SOLUTIONS S.A DE C.V	L.	176,284.93	L.	1.0000	L.	176,284.93
13 DEC 2019		LA CASA DEL SOLDADOR S.A.	L.	37,256.23	L.	1.0000	L.	37,256.23
13 DEC 2019		SOLUCIONES INDUSTRIALES TECNICAS INTERMO	L.	70,649.85	L.	1.0000	L.	70,649.85
13 DEC 2019		SAYBE Y ASOCIADOS S DE RL	L.	105,480.00	L.	1.0000	L.	105,480.00
13 DEC 2019		Servicios de Seguridad Industrial	L.	574,803.12	L.	1.0000	L.	574,803.12
13 DEC 2019		Industrias Metalicas y Concreto Venus	L.	188,305.00	L.	1.0000	L.	188,305.00
13 DEC 2019		SPC INTERNACIONAL	L.	1,535,760.02	L.	1.0000	L.	1,535,760.02
17 DEC 2019		AGENCIA ADUANERA GUIFARRO Y ASOCIA	L.	132,795.14	L.	1.0000	L.	132,795.14
17 DEC 2019		NETWORK PLACE	L.	111,643.73	L.	1.0000	L.	111,643.73
17 DEC 2019		INGENIEROS CONSTRUCTORES	L.	155,250.00	L.	1.0000	L.	155,250.00
17 DEC 2019		INDUSTRIAS MECANIZADAS CASTILLO	L.	140,790.00	L.	1.0000	L.	140,790.00
17 DEC 2019		PINTUCENTRO	L.	232,455.55	L.	1.0000	L.	232,455.55
20 DEC 2019		Centro de Automatizacion de Oficina	L.	20,686.20	L.	1.0000	L.	20,686.20
20 DEC 2019		SAYBE Y ASOCIADOS S DE RL	L.	690,440.63	L.	1.0000	L.	690,440.63
20 DEC 2019		Industrias Metalicas y Concreto Venus	L.	49,277.96	L.	1.0000	L.	49,277.96

20 DEC 2019		MANPOWER HONDURAS SA		L.	82,253.94	L.	1.0000	L.	82,253.94
20 DEC 2019		SOLUCIONES INDUSTRIALES TECNICAS INTERMO		L.	25,952.15	L.	1.0000	L.	25,952.15
20 DEC 2019		HERRAMIENTAS LA ATLANTICA		L.	1,535.25	L.	1.0000	L.	1,535.25
20 DEC 2019		TECNASA HONDURAS SA		L.	49,063.93	L.	1.0000	L.	49,063.93
20 DEC 2019		Compañia de la Construccion S.A		L.	1,285,556.68	L.	1.0000	L.	1,285,556.68
20 DEC 2019		SERVICIOS MULTIPLES Y CONSTRUCCIONE		L.	13,100.00	L.	1.0000	L.	13,100.00
20 DEC 2019		AGENCIA ADUANERA GUIFARRO Y ASOCIADOS		L.	145,299.99	L.	1.0000	L.	145,299.99
03 JAN 2020	FT20003402RD	FERRERERIA Y MAS	PAGOS CAPEX WK 52	L.	54,627.94			L.	2,972,056.34
		SAYBE Y ASOCIADOS S DE RL		L.	2,155,168.20				
		SERVICIOS LOGISTICOS ADUANEROS		L.	86,846.34				
		SOLUCIONES INDUSTRIALES TECNICAS INTERMOPAGOS		L.	29,524.75				
		Costa Azul		L.	5,541.00				
		DISTRIBUIDORA CUMMINS CENTROAMERICA		L.	42,222.62				
		METALES INDUSTRIALES SAMPEDRANOS		L.	129,835.00				
		Q & C SERVICIOS		L.	56,062.50				
		DESARROLLOS HOTELEROS DE HONDURAS		L.	160,918.43				
		CONSTRUCTORA DIAZ ARRIAGA S DE RL		L.	179,569.36				
		SERVICIOS SUMINISTROS PARA LA CONSTRUCCIPAGOS		L.	71,740.20				
06 JAN 2020	FT20006Y1H5S	AGENCIA ADUANERA GUIFARRO Y ASOCIA	PAGOS CAPEX WK 52	L.	2,099.54			L.	2,146,463.76
		NETWORK PLACE		L.	213,530.85				
		PRINDUSAT		L.	123,525.87				
		PINTUCENTRO		L.	105,739.48				
		Ayre de Honduras S.A. DE C.V		L.	1,575,673.62				
		JDE Cargo Express S de R.L.		L.	125,894.40				
09 JAN 2020	FT20009CRVK1	TRASLADO PAGO PARA SAPP		L.	7,889,799.16			L.	7,889,799.16
30 JAN 2020	FT20030SB9GD	AGENCIA ADUANERA GUIFARRO Y ASOCIA	PAGOS CAPEX WK 05	L.	8,679.99			L.	8,679.99
3-feb-20	FT20034MS6R2	OPERADORA PORTUARIA CENTROAMERICANA		L.	3,261.64			L.	3,261.64
10-feb-20	FT20041YT68K	FERRERERIA Y MAS	PAGOS CAPEX WK 06	L.	22,540.00			L.	83,260.00
		LLANTAS Y LUBRICANTES UNIVERSAL		L.	1,380.00				
		IMG CONSULTING HONDURAS S DE R.L		L.	59,340.00				
20-feb-20	FT20051WT9J2	BALINERAS Y RETENEDORES S.A	PAGOS CAPEX WK 08	L.	53,897.88			L.	454,521.08
		LLANTAS Y LUBRICANTES UNIVERSAL		L.	2,587.50				
		ELECTRO RESPUESTO TORRES		L.	369,400.70				
		Servicios Electricos y rebobinados S.		L.	28,635.00				
28-feb-20	FT200599VZRG	SERVICIOS SUMINISTROS PARA LA CONSTRUCCIP	PAGOS CAPEX WK 09	L.	78,249.60			L.	160,502.20
		FERRERERIA Y MAS		L.	9,775.00				
		HERRAMIENTAS LA ATLANTICA		L.	72,477.60				
6-mar-20	FT200662TH4P	MANPOWER HONDURAS SA	PAGOS CAPEX WK 10	L.	41,384.79			L.	45,522.03
		SEGURIEX S. de R.L.		L.	4,137.24				
16-mar-20	FT200763BM6D	FERRERERIA Y MAS	PAGOS CAPEX WK 11	L.	5,405.00			L.	5,405.00
27-mar-20	FT20087Y1PQZ	PAGOS CAPEX		L.	300,356.98			L.	300,356.98
07 APR 2020	FT20098MPJ6K	SERVICIOS LOGISTICOS ADUANEROS	PAGOS CAPEX WK 14	L.	12,036.04			L.	374,635.29
		SAYBE Y ASOCIADOS S DE RL		L.	232,610.00				
		MANPOWER HONDURAS SA		L.	82,761.30				
		SERVICIOS SUMINISTROS PARA LA CONSTRUCCI		L.	47,227.95				
17 APR 2020	FT201088B7X2	AGENCIA ADUANERA GUIFARRO Y ASOCIA	PAGOS CAPEX WK 16	L.	178,341.09			L.	560,811.64
		PINTUCENTRO		L.	382,470.55				
27 APR 2020	FT201189XS48	SERVICIOS SUMINISTROS PARA LA CONSTRUCCI	PAGOS CAPEX WK 17	L.	53,044.20			L.	53,044.20
21-may-20	FT20142Z8L1B	MANPOWER HONDURAS SA	PAGOS CAPEX WK 20	L.	41,376.51			L.	41,376.51
28-may-20	FT201491XTVN	PINTUCENTRO	PAGOS CAPEX WK 21	L.	21,079.50			L.	21,079.50
1-jun-20	FT201533YLZ6	SERVICIOS LOGISTICOS ADUANEROS	PAGOS CAPEX WK 22	L.	29,156.79			L.	29,156.79
9-jun-20	FT20161K6YXV	MANPOWER HONDURAS SA	PAGOS CAPEX WK 23	L.	41,376.51			L.	41,376.51
15-jun-20	FT20167TJWRK	SAYBE Y ASOCIADOS S DE RL	PAGOS CAPEX WK 24	L.	470,483.90			L.	470,483.90
1-jul-20	FT20183Y91WL	Ayre de Honduras S.A. DE C.V	PAGOS CAPEX WK 25	L.	787,836.81			L.	787,836.81
1-jul-20	FT20183QC3Y	SERVICIOS LOGISTICOS ADUANEROS	PAGOS CAPEX WK 25	L.	34,398.79			L.	34,398.79
3-jul-20	FT20185ZP18Z	AGENCIA ADUANERA GUIFARRO Y ASOCIA	PAGOS CAPEX WK 26	L.	141,943.55			L.	141,943.55
13-jul-20	FT20195SHJ1L	SERVICIOS LOGISTICOS ADUANEROS	PAGOS CAPEX WK 28	L.	56,208.13			L.	56,208.13
24-jul-20	FT20206B0JS	VYM de Honduras S de R.L.	PAGOS CAPEX WK 30	L.	3,657.00			L.	3,657.00
24-jul-20	FT20206CFLPD	Ayre de Honduras S.A. DE C.V	PAGOS CAPEX WK 30	L.	15,683.06			L.	15,683.06
07 AUG 2020	FT202207FRZ0	MEGACENTER, S.A.	PAGOS CAPEX WK 32	L.	2,014,138.75			L.	2,014,138.75
19 AUG 2020	FT20232BJZ38	SAYBE Y ASOCIADOS S DE RL	PAGOS CAPEX WK 33	L.	1,109,153.05			L.	1,156,519.73
		SERVICIOS LOGISTICOS ADUANEROS		L.	47,366.68				
19 AUG 2020	FT20232L35TN	Ayre de Honduras S.A. DE C.V	PAGOS CAPEX WK 33	L.	324,255.12			L.	324,255.12
28 AUG 2020	FT20241BK87S	MEGACENTER, S.A.	PAGOS CAPEX WK 35	L.	207,000.00			L.	207,000.00
4-sep-20	FT20248ZMPJT	SERVICIOS LOGISTICOS ADUANEROS	PAGOS CAPEX WK 36	L.	54,057.77			L.	54,057.77
30-sep-20	FT202746L0X3	MANPOWER HONDURAS SA	PAGOS CAPEX WK 40	L.	65,292.14			L.	65,292.14
9-nov-20	FT20314WB7SL	SAYBE Y ASOCIADOS S DE RL	PAGOS CAPEX WK 44	L.	69,360.00			L.	100,625.22
		ETERNA SA DE CV		L.	31,265.22				
20-nov-20	FT203259PKFN	SAYBE Y ASOCIADOS S DE RL	PAGOS CAPEX WK 47	L.	1,392,223.77			L.	1,392,223.77
25-nov-20	FT20330CSWLW	ALCANCE TRAVEL SA	PAGOS CAPEX WK 47	L.	40,336.86			L.	134,276.86
		DISTRIBUIDORA EQUIPOS Y SERV ESPECIALIZ		L.	93,940.00				
30-nov-20	FT20335CPXBG	AGENCIA ADUANERA GUIFARRO Y ASOCIA	PAGOS CAPEX WK 48	L.	253,174.78			L.	253,174.78
11 DEC 2020	FT2034699Z7Z	CONSTRUCTORA DIAZ ARRIAGA S DE RL	PAGOS CAPEX WK 50	L.	179,569.36			L.	179,569.36
11 DEC 2020	FT20346RRMXK	Ayre de Honduras S.A. DE C.V	PAGOS CAPEX WK 50	L.	748,994.94			L.	748,994.94
21 DEC 2020	FT20356LMGNQ	TRANSPORTE JEIKE	PAGOS CAPEX WK 51	L.	14,000.00			L.	132,795.66
		ASTROTOUR		L.	25,000.00				
		ETERNA SA DE CV		L.	93,795.66				
21 DEC 2020	FT20356CDW5J	AGENCIA ADUANERA GUIFARRO Y ASOCIA	PAGOS CAPEX WK 51	L.	255,753.19			L.	457,638.13
		Ayre de Honduras S.A. DE C.V		L.	130,469.94				
		INDUSTRIAS MECANIZADAS CASTILLO		L.	71,415.00				
23 DEC 2020	FT20358LN94H	SAYBE Y ASOCIADOS S DE RL	PAGOS CAPEX WK 52	L.	1,386,002.64			L.	1,618,659.59
		Hotel Costa Azul		L.	57,609.04				
		ETERNA SA DE CV		L.	175,047.91				

31 DEC 2020	FT203669G25Y	SAYBE Y ASOCIADOS S DE RL	PAGOS CAPEX WK 53	L.	783,914.29		L.	1,213,095.00
		C&I SOLUTIONS		L.	335,108.18			
		GBM DE HONDURAS		L.	94,072.53			
31 DEC 2020	FT2036607PJ4	DISTRIBUIDORA EQUIPOS Y SERV ESPECIALIZ	PAGOS CAPEX WK 53	L.	281,820.00		L.	281,820.00
26-feb-21	FT21057971TC	AGENCIA ADUANERA GUIFARRO Y ASOCIA	Pagos Capex WK 07	L.	75,788.70		L.	75,788.70
5-mar-21	FT21064J8MNZ	MUNICIPALIDAD PUERTO CORTES	Pagos Capex WK09	L.	9,696.75		L.	9,696.75
5-mar-21	FT21064WGXRA	AGENCIA ADUANERA GUIFARRO Y ASOCIA	Pagos Capex WK09	L.	45,603.47		L.	45,603.47
12-mar-21	FT21071JBHWM	AGENCIA ADUANERA GUIFARRO Y ASOCIA	Pagos capex wk 10	L.	87,160.90		L.	87,160.90
31-mar-21	FT21090W1NZL	SAYBE Y ASOCIADOS S DE RL	Pagos capex wk 13	L.	274,500.00		L.	274,500.00
09 APR 2021	FT21099WN8P5	EQUIPOS INDUSTRIALES S.A	Pagos capex wk 14	L.	83,959.20		L.	83,959.20
30 APR 2021	FT21120MMSG2	SERVICIOS LOGISTICOS ADUANEROS	Pagos capex wk 16	L.	67,297.80			
30 APR 2021	FT21120MMSG2	FERRETERIA Y MAS	Pagos capex wk 16	L.	1,380.00			
30 APR 2021	FT21120MMSG2	Comercial Electrica S. de R.L. de C	Pagos capex wk 16	L.	11,332.49		L.	80,010.29
30 APR 2021	FT21120C9H6H	INDUSTRIAS MECANIZADAS CASTILLO	Pagos capex wk 16	L.	1,278,480.00		L.	1,278,480.00
17-may-21	FT2113722B19	SAYBE Y ASOCIADOS S DE RL	Pagos capex wk 19	L.	274,500.00			
17-may-21	FT2113722B19	EQUIPOS INDUSTRIALES S.A	Pagos capex wk 19	L.	13,443.50		L.	287,943.50
21-may-21	FT21141MHF9Z	BARCODE HONDURAS	Pagos capex wk 20	L.	37,288.75		L.	37,288.75
17-jun-21	FT21168ZNC5W	Construcciones y Servicios Gonzales	Pagos capex wk 24	L.	26,565.00		L.	26,565.00
24-jun-21	FT21175XGDNV	Compañía de la Construcción S.A	Pagos capex wk 25	L.	105,258.00			
24-jun-21	FT21175XGDNV	Empresa de Topografía Castro	Pagos capex wk 25	L.	51,750.00		L.	157,008.00
27-jul-21	FT21208S333H	Comercial Electrica S. de R.L. de C	Pagos capex wk 29	L.	9,211.50		L.	9,211.50
27-jul-21	FT21208KH7J6	NETWORK PLACE	Pagos capex wk 29	L.	136,459.86		L.	136,459.86
03 AUG 2021	FT2121571TH1	DISTRIBUIDORA EQUIPOS Y SERV	pagos capex wk 30	L.	711,029.29		L.	711,029.29
03 AUG 2021	FT21215SLMYF	JETSTEREO	Pagos capex wk 30	L.	272,026.89			
03 AUG 2021	FT21215SLMYF	CONSEJERIA DE SERVICIOS MULTIPLES	Pagos capex wk 30	L.	240,820.83		L.	512,847.72
16 AUG 2021	FT21228907ZR	IMS CONSULTING HONDURAS S DE R.L	Pagos capex wk 32	L.	207,632.50		L.	207,632.50
20 AUG 2021	FT21232M8PCV	INDUSTRIAS MECANIZADAS CASTILLO	pagos capex wk 33	L.	471,600.00		L.	471,600.00
30 AUG 2021	FT21242M3KBQ	INDUSTRIAS MECANIZADAS CASTILLO	Pagos capex wk 34	L.	82,710.00		L.	82,710.00
30 AUG 2021	FT21242CN32Y	Bombas y Motores de Honduras SA	Pagos capex wk 34	L.	107,292.45		L.	107,292.45
10-sep-21	FT2125381FLL	INDUSTRIAS MECANIZADAS CASTILLO	Pagos capex wk 36	L.	267,570.00		L.	267,570.00
10-sep-21	FT212537NNXZ	ELECTRONICA TRIPLE A S DE RL DE	Pagos capex wk 36	L.	77,794.27		L.	77,794.27
24-sep-21	FT21267MNS74	INDUSTRIAS MECANIZADAS CASTILLO	Pagos capex wk 38	L.	939,090.00			
24-sep-21	FT21267MNS74	PINTUCENTRO	Pagos capex wk 38	L.	429,551.90		L.	1,368,641.90
19-oct-21	FT2129291Z2P	CONSEJERIA DE SERVICIOS MULTIPLES	pagos capex wk 41	L.	92,924.88		L.	92,924.88
25-oct-21	FT21298FRF3C	Construcciones y Servicios Gonzales	pagos capex wk 42	L.	26,565.00		L.	26,565.00
11-nov-21	FT21315BQQJ5	PINTUCENTRO	pagos capex wk 45	L.	539,087.63			
11-nov-21	FT21315BQQJ5	AGENCIA ADUANERA GUIFARRO Y ASOCIA	pagos capex wk 45	L.	1,059,454.24		L.	1,598,541.87
22-nov-21	FT2132678G6F	CONMOXA	pagos capex wk 46	L.	254,194.56			
22-nov-21	FT2132678G6F	CONSEJERIA DE SERVICIOS MULTIPLES	pagos capex wk 46	L.	68,786.45		L.	322,981.01
29-nov-21	FT21333VTF1L	SAYBE Y ASOCIADOS S DE RL	pagos capex wk 47	L.	83,400.00			
29-nov-21	FT21333VTF1L	CONSEJERIA DE SERVICIOS MULTIPLES	pagos capex wk 47	L.	68,786.45			
29-nov-21	FT21333VTF1L	C&I SOLUTIONS	pagos capex wk 47	L.	3,533.72		L.	155,720.17
03 DEC 2021	FT21337VJC3Y	FLORES Y FLORES INGENIERIA	pagos capex wk 48	L.	261,133.10			
03 DEC 2021	FT21337VJC3Y	MONTACARGAS SA	pagos capex wk 48	L.	69,143.19		L.	330,276.29
10 DEC 2021	FT213448JRGZ	INNOVA SOLUTIONS S.A DE C.V	pagos capex wk 49	L.	30,410.13			
10 DEC 2021	FT213448JRGZ	SAYBE Y ASOCIADOS S DE RL	pagos capex wk 49	L.	194,600.00			
10 DEC 2021	FT213448JRGZ	Servicios Múltiples y Construcción Zelay	pagos capex wk 49	L.	70,851.68		L.	295,861.81
16 DEC 2021	FT21350DTC0D	PINTUCENTRO	pagos capex wk 49	L.	283,205.30		L.	283,205.30
21 DEC 2021	FT213559XWST	CONSTRUCTORA DIAZ ARRIAGA S DE RL	pagos capex wk 50	L.	326,904.24			
21 DEC 2021	FT213559XWST	Asociación de Consultores en Ingeniería	pagos capex wk 50	L.	220,000.00		L.	546,904.24
21 DEC 2021	FT213559XWST	Asociación de Consultores en Ingeniería	pagos capex wk 50	L.	220,000.00		L.	220,000.00
28 DEC 2021	FT2136254C7K	Proveedora Electrica S.A. de C.V.	pagos capex wk 51	L.	278,939.40			
28 DEC 2021	FT2136254C7K	Empresa de Topografía Castro	pagos capex wk 51	L.	143,750.00		L.	422,689.40
30 DEC 2021	FT21364ZWKKB	C&I SOLUTIONS	pagos capex wk 52	L.	180,474.51			
30 DEC 2021	FT21364ZWKKB	CONSEJERIA DE SERVICIOS MULTIPLES	pagos capex wk 52	L.	296,886.62			
30 DEC 2021	FT21364ZWKKB	CONSTRUCTORA DIAZ ARRIAGA S DE RL	pagos capex wk 52	L.	326,904.24			
30 DEC 2021	FT21364ZWKKB	Construcción y Electricidad de Cortes	pagos capex wk 52	L.	380,399.94		L.	1,184,665.31
14 JAN 2022	FT22014GBN8P	AGENCIA ADUANERA GUIFARRO Y ASOCIA	pagos capex wk 2	L.	364,625.77		L.	364,625.77
14 JAN 2022	FT2201497T15	C&I SOLUTIONS	pagos capex wk 2	L.	173,913.48		L.	173,913.48
15-feb-22	FT22046SQ70N	C&I SOLUTIONS	pagos capex wk 6	L.	215,500.58		L.	215,500.58
23-feb-22	FT220548M9H0	Inversiones y Servicios Mi Casa	pagos capex wk 7	L.	230,000.00		L.	230,000.00
28-feb-22	FT22059XMTK8	INDUSTRIAS MECANIZADAS CASTILLO	pagos capex wk 8	L.	945,200.00		L.	945,200.00
28-feb-22	FT220596JB73	Empresa de Topografía Castro	pagos capex wk 8	L.	9,200.00		L.	9,200.00
28-feb-22	FT220596JB73	CONSEJERIA DE SERVICIOS MULTIPLES	pagos capex wk 8	L.	92,924.89		L.	92,924.89
7-mar-22	FT220668WTY9	PROTEICO PREDECTIVE MONITORIN	pagos capex wk 9	L.	61,460.60		L.	61,460.60
11-mar-22	FT22070R31BS	C&I SOLUTIONS	pagos capex wk 10	L.	249,560.26			
11-mar-22	FT22070R31BS	SAYBE Y ASOCIADOS S DE RL	pagos capex wk 10	L.	210,340.50		L.	459,900.76
22-mar-22	FT22081JFCHM	CONSEJERIA DE SERVICIOS MULTIPLES	pagos capex wk 11	L.	92,924.89			
22-mar-22	FT22081JFCHM	FLORES Y FLORES INGENIERIA	pagos capex wk 11	L.	44,631.51		L.	137,556.40
21-mar-22	FT22080YJL6S	Corporación Flores S.A.	pagos capex wk 11	L.	3,153,056.41		L.	3,153,056.41
28-mar-22	FT22087NB066	FLORES Y FLORES INGENIERIA	pagos capex wk 12	L.	352,700.37			
28-mar-22	FT22087NB066	C&I SOLUTIONS	pagos capex wk 12	L.	56,602.95		L.	409,303.32
01 APR 2022	FT2209129MFY	CONSEJERIA DE SERVICIOS MULTIPLES	pagos capex wk 13	L.	68,786.45		L.	68,786.45
01 APR 2022	FT22091CX0DC	AGENCIA ADUANERA GUIFARRO Y ASOCIA	pagos capex wk 13	L.	342,396.13			
01 APR 2022	FT22091CX0DC	CORPORACION FLORES	pagos capex wk 13	L.	472,958.46		L.	815,354.59
12 APR 2022	FT22102HHYJ7	Consejeria Servicios Múltiples	pagos capex wk 15	L.	24,138.44		L.	24,138.44
25 APR 2022	FT22115SM1Y9	Proveedora Electrica S.A. de C.V.	pagos capex wk 14	L.	112,079.00		L.	112,079.00
25 APR 2022	FT22115XTQQM	AGENCIA ADUANERA GUIFARRO Y ASOCIA	pagos capex wk 14	L.	439,210.57		L.	439,210.57
6-may-22	FT221265WSD5	C&I SOLUTIONS	pagos capex wk 18	L.	204,631.58		L.	204,631.58
18-may-22	FT22138VR3VV	FLORES Y FLORES INGENIERIA	pagos capex wk 19	L.	1,044,532.42			
18-may-22	FT22138VR3VV	C&I SOLUTIONS	pagos capex wk 19	L.	50,634.15		L.	1,095,166.57
20-may-22	FT22140XF0SK	CONSEJERIA DE SERVICIOS MULTIPLES	pagos capex wk 20	L.	61,949.93		L.	61,949.93
20-may-22	FT22140QM3S3	AGENCIA ADUANERA GUIFARRO Y ASOCIA	pagos capex wk 20	L.	190,808.83		L.	190,808.83



Results 1 - 17 of 17

**Entradas para Fechas Especificas**

**No. de Cuenta :** 5465257 / 001240176368  
**Nombre de la Cuenta :** BANCO FINANCIERA COMERCIAL HONDUREÑ  
**Moneda :** HNL  
**Ciente :** 999999  
**Fecha de Hoy :** 03 MAR 2023  
**Fecha Apertura :** 13 DEC 2013

A la fecha :

20,230,129.26

Fecha de Posteo	Referencia	Descrpcion	No. de Cheque	Depósito	Retiro	Saldo		
01 FEB 2023	HNL150900004	Impuesto sobre Interes			-2,391.41	20,227,737.85	05:22	HN.BNDSRCOB
03 FEB 2023	FT23034VB0W4	Cash Management		17,450,000.00		37,677,737.85	13:41	HN.ITPMSV
06 FEB 2023	FT230373K80K	Transferencia entre Cuentas			-37,677,737.85	0.00	09:44	HN.18193 AGN PRINCIPAL TGU
07 FEB 2023	FT23038Y2NYZ	Cash Management		11,300,000.00		11,300,000.00	15:33	HN.ITPMSV
10 FEB 2023	FT23041HBLW1	Cash Management		11,700,000.00		23,000,000.00	13:39	HN.ITPMSV
13 FEB 2023	FT23044XHXN6	Transferencia entre Cuentas			-23,000,000.00	0.00	16:25	HN.18193 AGN PRINCIPAL TGU
15 FEB 2023	FT2304604T7X	Cash Management		8,500,000.00		8,500,000.00	13:51	HN.ITPMSV
15 FEB 2023	FT23046HSNS4	Cash Management		1,000,000.00		9,500,000.00	21:04	HN.ITPMSV
16 FEB 2023	FT23047ZMQB6	Cash Management		8,500,000.00		18,000,000.00	21:03	HN.ITPMSV
17 FEB 2023	FT23048KW1P1	Cash Management		12,200,000.00		30,200,000.00	14:01	HN.ITPMSV
20 FEB 2023	FT230512SSL9	Transferencia entre Cuentas			-30,200,000.00	0.00	10:03	HN.18193 AGN PRINCIPAL TGU
21 FEB 2023	FT23052R2709	Cash Management		7,600,000.00		7,600,000.00	21:00	HN.ITPMSV
24 FEB 2023	FT2305549XVV	Cash Management		10,000,000.00		17,600,000.00	21:05	HN.ITPMSV
27 FEB 2023	FT2305832S1M	Transferencia entre Cuentas			-17,600,000.00	0.00	11:44	HN.18193 AGN PRINCIPAL TGU
27 FEB 2023	FT23058K4ZGH	Cash Management		2,000,000.00		2,000,000.00	13:41	HN.ITPMSV
28 FEB 2023	FT23059NNKXT	Cash Management		9,300,000.00		11,300,000.00	13:45	HN.ITPMSV
28 FEB 2023	5465257-20230228	Credito por Intereses		24,612.94		11,324,612.94	00:55	HN.BNDSRCOB

**Total Depositos :** 99,574,612.94**Total Retiros:** -108,480,129.26**Saldo al Cierre :** 11,324,612.94**Totales:** Cheques--> 0 Nts.Debs.--> 5 Nts.Cred.--> 12 Nts.Reg--> 17 Visualizados --> 17

Results 1 - 6 of 6

**Entradas para Fechas Especificas**

**No. de Cuenta :** 5465265 / 001240176377  
**Nombre de la Cuenta :** BANCO FINANCIERA COMERCIAL HONDUREÑ  
**Moneda :** HNL  
**Ciente :** 999999  
**Fecha de Hoy :** 03 MAR 2023  
**Fecha Apertura :** 13 DEC 2013

**A la fecha :** 408.36

Fecha de Posteo	Referencia	Descrpcion	No. de Cheque	Depósito	Retiro	Saldo	
01 FEB 2023	HNL150900004	Impuesto sobre Interes			-16.74	391.62	05:19 HN.BNDSRCOB
10 FEB 2023	FT23041FL9XN	Pagos a Terceros - CR		278,968.03		279,359.65	09:17 HN.ITPMSV AGN PRINCIPAL TGU
14 FEB 2023	FT23045NSGMK	Pagos a Terceros - DB			-278,898.03	461.62	15:13 HN.ITPMS2 AGN PRINCIPAL TGU
14 FEB 2023	FT23045T8K4X	Comisión por Débitos Masivos			-40.00	421.62	15:13 HN.ITPMSV AGN PRINCIPAL TGU
15 FEB 2023	FT23046VB6JZ	Pago de Comision			-40.00	381.62	13:37 HN.ITPMSV AGN PRINCIPAL TGU
28 FEB 2023	5465265-20230228	Credito por Intereses		23.28		404.90	00:55 HN.BNDSRCOB

**Total Depositos :** 278,991.31

**Total Retiros:** -278,994.77

**Saldo al Cierre :** 404.90

**Totales:** Cheques-->0 Nts.Debs.-->4 Nts.Cred.-->2 Nts.Reg-->6 Visualizados -->6

**Detalles de la Cuenta**

**Usuario : HN.21154**  
**Fecha : 03 MAR 2023**

**Numero de Cuenta : 3014328 / 00124132038**

Numero Cliente : 999999  
Nombre de Cuenta : BANCO FICOHSA FIDUCIARIO338  
No. de Documento: 08019002267076  
Dirección : TRAL,FCO MORAZAN,  
No. Telefono : 50422396410  
Relacion Inicial : 15 AUG 1994  
Moneda : USD  
Oficial : BANCA DE EMPRESAS  
Agencia : AGN PRINCIPAL TGU  
Monto Mensual Estimado :

Fecha Apertura : 07 JUN 2012  
Fecha Ult. Movimiento: 29 APR 2022  
Tipo : CUENTA DE AHORROS CLAS FIDEICOMISO  
Situacion : VIGENTE  
Inactiva : Yes  
Cotitular : No  
Firma Registrada : 1  
Firma Requerida: 1  
Plazos Ahorro f. (click para ver plazos) [QUERY FICO.E.ACCT.CAF.PLAZOS](#)

**Saldos de Cuentas**

-----  
Saldo Disponible : 14,619.62  
PD Pendiente : 0.00  
Saldo Total Reserva : 0.00  
Monto Pignorado : 0.00  
Monto Pignorado Visa : 0.00  
Saldo Disponible Total : 14,619.62  
Saldo Actual : 14,619.62

**Limites**

-----  
Sobregiro Autorizado : 0.00  
Sobregiro Utilizado : 0.00  
Sobregiro Disponible : 0.00  
Sobregiro NO Autorizado : 0.00  
Tasa de Interés :

**Detalle de Cuenta Bloqueada**

-----  
Fecha Bloqueo :  
Razon Bloqueo :  
Bloqueado Por :

**Detalles Beneficiario**

-----  
Hacer Click Beneficiario Final Cliente Natural [QUERY FICO.E.ACCT.BENEFICIARIO.FINAL](#)  
Hacer Click Cliente Representación Tercero [QUERY FICO.E.CLIENTE.ACTUA](#)  
Hacer Click para Detalles de Beneficiario [QUERY FICO.E.ACCT.BEN.DETAILS](#)

**Detalles de Grupo Planilla**

-----  
Código Grupo Planilla : 1 GRUPO PLANILLA GENERICO  
Retiros Gratis :  
Depósito Referenciado :

**Intereses**

-----  
Favor haga click para detalles de Intereses  
[QUERY FICO.E.ACCT.INTEREST](#)

**Anticipo de Efectivo**

-----  
Limite Autorizado para Anticipo Efvo. :  
Estatus del Anticipo de Efvo. :  
Anticipo de Efvo. Utilizado :

Fecha Vencimiento : 06 JUL 2017  
Oficial: HN.14315

**Limites de Reserva**

-----  
Limite de Reserva : 0.00  
Limite de Reserva Utilizado : 0.00  
Limite de Reserva Disponible: 0.00  
Tasa de Interés UFR :

**Cargos :**

-----  
Cargos : YES  
Cargo de Impto. : YES  
Interés Pagado : NO

**Otros**

-----  
Proveedor SEFIN : 3014328  
Impresión Chequera Propia :  
I Cargos por Cheques Certificados : YES  
0.00 Cargos por Cheques Retornados : YES



Results 1 - 4 of 4

**Entradas para Fechas Especificas**

**No. de Cuenta :** 4044727 / 00124141233  
**Nombre de la Cuenta :** BANCO FICOHSA FIDUCIARIO338  
**Moneda :** USD  
**Cliente :** 999999  
**Fecha de Hoy :** 03 MAR 2023  
**Fecha Apertura :** 05 MAR 2013

**A la fecha :** 761,587.20

Fecha de Posteo	Referencia	Descrpion	No. de Cheque	Depósito	Retiro	Saldo	Ho
01 FEB 2023	HNL150900004	Impuesto sobre Interes			-15.65	761,571.55	05:18 HN.BNDSRCOB
03 FEB 2023	200008504465-20230202	Credito por Intereses CD		3,750.00		765,321.55	22:49 HN.BNDSRCOB
03 FEB 2023	200008504465-20230202	Impuesto sobre Interes			-375.00	764,946.55	22:49 HN.BNDSRCOB
28 FEB 2023	4044727-20230228	Credito por Intereses		159.32		765,105.87	00:54 HN.BNDSRCOB

**Total Depositos :** 3,909.32

**Total Retiros:** -390.65

**Saldo al Cierre :** 765,105.87

**Totales:** Cheques--> 0 Nts.Debs.--> 2 Nts.Cred.--> 2 Nts.Reg--> 4 Visualizados --> 4

Results 1 - 18 of 18

**Entradas para Fechas Especificas**

**No. de Cuenta :** 5464757 / 00124148352  
**Nombre de la Cuenta :** BANCO FINANCIERA COMERCIAL HONDUREÑ  
**Moneda :** USD  
**Ciente :** 999999  
**Fecha de Hoy :** 03 MAR 2023  
**Fecha Apertura :** 13 DEC 2013

			2,123,416.82				
Fecha de Posteo	Referencia	Descrpcion	No. de Cheque	Depósito	Retiro	Saldo	
01 FEB 2023	HNL150900004	Impuesto sobre Interes			-144.24	2,123,272.58	05:16 HN.BNDSRCOB
03 FEB 2023	FT23034890FT	Cash Management	1,130,000.00			3,253,272.58	13:41 HN.ITPMSV
06 FEB 2023	FT230378YPHP	Transferencia entre Cuentas			-1,599,586.25	1,653,686.33	09:45 HN.18193 AGN PRINCIPAL TGU
07 FEB 2023	FT230380XPBQ	Cash Management		930,000.00		2,583,686.33	15:33 HN.ITPMSV
10 FEB 2023	FT23041SZCCH	Cash Management	1,580,000.00			4,163,686.33	13:39 HN.ITPMSV
10 FEB 2023	FT23041YLQ50	Transferencia entre Cuentas			-1,653,686.33	2,510,000.00	15:46 HN.18193 AGN PRINCIPAL TGU
13 FEB 2023	FT23044NYJ53	Transferencia entre Cuentas			-2,510,000.00	0.00	16:24 HN.18193 AGN PRINCIPAL TGU
15 FEB 2023	FT23046HFT6B	Cash Management		720,000.00		720,000.00	13:51 HN.ITPMSV
15 FEB 2023	FT230469F9CT	Cash Management		100,000.00		820,000.00	21:04 HN.ITPMSV
16 FEB 2023	FT230470556B	Cash Management		100,000.00		920,000.00	21:03 HN.ITPMSV
17 FEB 2023	FT23048X1ZLNZ	Cash Management	1,250,000.00			2,170,000.00	14:01 HN.ITPMSV
20 FEB 2023	FT230518VJH8	Transferencia entre Cuentas			-2,170,000.00	0.00	10:03 HN.18193 AGN PRINCIPAL TGU
21 FEB 2023	FT23052P2XWP	Cash Management	1,150,000.00			1,150,000.00	21:00 HN.ITPMSV
24 FEB 2023	FT23055VW4VR	Cash Management	1,000,000.00			2,150,000.00	21:05 HN.ITPMSV
27 FEB 2023	FT2305832Z9T	Transferencia entre Cuentas			-496,313.67	1,653,686.33	12:36 HN.18193 AGN PRINCIPAL TGU
27 FEB 2023	FT230585BL79	Cash Management		300,000.00		1,953,686.33	13:41 HN.ITPMSV
28 FEB 2023	FT23059S3YLC	Cash Management		900,000.00		2,853,686.33	13:45 HN.ITPMSV
28 FEB 2023	5464757-20230228	Credito por Intereses		1,619.48		2,855,305.81	00:55 HN.BNDSRCOB

**Total Depositos :** 9,161,619.48**Total Retiros:** -8,429,730.49**Saldo al Cierre :** 2,855,305.81**Totales:** Cheques--> 0 Nts.Debs.--> 6 Nts.Cred.--> 12 Nts.Reg--> 18 Visualizados --> 18

Results 1 - 11 of 11

**Entradas para Fechas Especificas**

**No. de Cuenta :** 5467357 / 00124148343  
**Nombre de la Cuenta :** BANCO FINANCIERA COMERCIAL HONDUREÑ  
**Moneda :** USD  
**Ciente :** 999999  
**Fecha de Hoy :** 03 MAR 2023  
**Fecha Apertura :** 13 DEC 2013

**A la fecha :** 127.74

Fecha de Posteo	Referencia	Descrpcion	No. de Cheque	Depósito	Retiro	Saldo	
01 FEB 2023	HNL150900004	Impuesto sobre Interes			-2.16	125.58	05:48 HN.BNDRSCOB
03 FEB 2023	FT23034JHQKB	Pagos a Terceros - CR		109,274.00		109,399.58	10:56 HN.ITPMSV AGN PRINCIPAL TGU
06 FEB 2023	FT23037HFD59	Pagos a Terceros - DB			-31,783.70	77,615.88	14:06 HN.ITPMS2 AGN PRINCIPAL TGU
06 FEB 2023	FT23037JWD2B	Comisión por Débitos Masivos			-1.65	77,614.23	14:06 HN.ITPMSV AGN PRINCIPAL TGU
06 FEB 2023	FT23037Q149G	Envio Transferencia Intl.			-77,488.80	125.43	16:01 HN.20752 AGN PRINCIPAL TGU
17 FEB 2023	FT2304813N5T	Pagos a Terceros - CR		99,200.34		99,325.77	09:22 HN.ITPMSV AGN PRINCIPAL TGU
20 FEB 2023	FT23051XV0JV	Envio Transferencia Intl.			-99,200.34	125.43	16:44 HN.20752 AGN PRINCIPAL TGU
28 FEB 2023	FT23059ZZ4BS	Pagos a Terceros - CR		122,662.80		122,788.23	10:08 HN.ITPMSV AGN PRINCIPAL TGU
28 FEB 2023	FT23059Q5PK1	Transferencia entre Cuentas			-122,662.65	125.58	14:17 HN.18193 AGN PRINCIPAL TGU
28 FEB 2023	FT23059J6MQS	Transferencia entre Cuentas			-125.58	0.00	14:26 HN.18193 AGN PRINCIPAL TGU
28 FEB 2023	5467357-20230228	Credito por Intereses		4.35		4.35	00:55 HN.BNDRSCOB

**Total Depositos :** 331,141.49

**Total Retiros:** -331,264.88

**Saldo al Cierre :** 4.35

**Totales:** Cheques-->0 Nts.Debs.-->7 Nts.Cred.-->4 Nts.Reg-->11 Visualizados --> 11

Results 1 - 9 of 9

**Entradas para Fechas Especificas**

**No. de Cuenta :** 6812384  
**Nombre de la Cuenta :** BANCO FINANCIERA COMERCIAL HONDUREÑ  
**Moneda :** USD  
**Cliente :** 999999  
**Fecha de Hoy :** 03 MAR 2023  
**Fecha Apertura :** 13 MAR 2014

**A la fecha :** 1,598,445.63

Fecha de Posteo	Referencia	Descrpcion	No. de Cheque	Depósito	Retiro	Saldo		
01 FEB 2023	HNL150900004	Impuesto sobre Interes			-109.71	1,598,335.92	05:14	HN.BNDSRCOB
03 FEB 2023	FT23034RFC70	Envio Transferencia Intl.			-49,990.00	1,548,345.92	16:18	HN.RBT23 AGN PRINCIPAL TGU
03 FEB 2023	FT23034TG725	Envio Transferencia Intl.			-255,767.00	1,292,578.92	16:25	HN.RBT23 AGN PRINCIPAL TGU
10 FEB 2023	FT23041NF7PM	Transferencia entre Cuentas			-762,770.35	529,808.57	12:24	HN.18193 AGN PRINCIPAL TGU
10 FEB 2023	FT23041CB3LH	Transferencia entre Cuentas			-465,228.85	64,579.72	12:25	HN.18193 AGN PRINCIPAL TGU
10 FEB 2023	FT23041YLQ50	Transferencia entre Cuentas	1,653,686.33			1,718,266.05	15:46	HN.18193 AGN PRINCIPAL TGU
14 FEB 2023	FT23045T0928	Transferencia entre Cuentas			-1,211.33	1,717,054.72	17:13	HN.18193 AGN PRINCIPAL TGU
17 FEB 2023	FT23048N95XM	Pago de Comision			-80,710.80	1,636,343.92	16:43	HN.ITPMSV
28 FEB 2023	6812384-20230228	Credito por Intereses		1,310.50		1,637,654.42	00:52	HN.BNDSRCOB

**Total Depositos :** 1,654,996.83

**Total Retiros:** -1,615,788.04

**Saldo al Cierre :** 1,637,654.42

**Totales:** Cheques--> 0 Nts.Debs.--> 7 Nts.Cred.--> 2 Nts.Reg--> 9 Visualizados --> 9

Results 1 - 2 of 2

**Entradas para Fechas Especificas**

**No. de Cuenta :** 7029187  
**Nombre de la Cuenta :** BANCO FINANCIERA COMERCIAL HONDUREÑ  
**Moneda :** HNL  
**Cliente :** 999999  
**Fecha de Hoy :** 03 MAR 2023  
**Fecha Apertura :** 29 APR 2014

**A la fecha :** 305,249.41

Fecha de Posteo	Referencia	Descrpcion	No. de Cheque	Depósito	Retiro	Saldo	Hora de Trx
01 FEB 2023	HNL150900004	Impuesto sobre Interes			-15.89	305,233.52	05:28 HN.BNSRCOB
28 FEB 2023	7029187-20230228	Credito por Intereses		190.77		305,424.29	00:52 HN.BNSRCOB

**Total Depositos :** 190.77

**Total Retiros:** -15.89

**Saldo al Cierre :** 305,424.29

**Totales:** Cheques-->0 Nts.Debs.-->1 Nts.Cred.-->1 Nts.Regis-->2 Visualizados -->2