

PLAN DE DESARROLLO MUNICIPAL (PDM)

PIRAERA, LEMPIRA

2021-2024



ELABORADO POR: LIC. NECTALY VILLANUEVA GARCIA.

ALCALDE MUNICIPAL: ING. MAYNOR SAID HERNANDEZ COELLO (2018-2022)



GOBIERNO DE LA
REPUBLICA DE HONDURAS



SECRETARÍA DE GOBERNACIÓN,
JUSTICIA Y DESCENTRALIZACIÓN



Tabla de contenido

I MARCO DE REFERENCIA	10
1.1 Antecedentes históricos.....	10
1.2 Ubicación Geográfica.....	11
1.3 Contexto biofísico.....	12
1.4 División Política de Piraera:.....	14
1.5 Justificación.....	15
1.6 Beneficiarios.....	18
1.7 Metodología.....	19
1.8 Se realizaron asambleas comunitarias:.....	19
1.9 Periodo.....	21
II DIAGNOSTICO SOCIOECONÓMICO DEL MUNICIPIO	21
2.1 Principales indicadores.....	21
2.2 Salud.....	22
2.3 Servicios Básicos.....	23
2.4 Vivienda.....	24
2.5 Educación.....	25
2.6 Igualdad entre los sexos a nivel educativo.....	30
2.7 Economía:.....	31
2.8 Salario o ingreso promedio por familia.....	32
2.9 Personas en edad en el municipio de Piraera.....	33
2.10 Participación.....	34
2.1.1 Infraestructura básica existente.....	35
2.1.3 Electricidad:.....	37
2.1.3 Telefonía y correos:.....	37
2.1.4 Social:.....	37
2,1.5 Educativa.....	40
2.1.6 Productiva:.....	40
2.1.7 Institucionalidad para el desarrollo.....	41
2.1.8 Principales potencialidades y problemas.....	42
III PLAN DE DESARROLLO DEL MUNICIPIO	57



3.1 Visión Compartida	57
3.2 Líneas y objetivos estratégicos y ejes temáticos de desarrollo territorial.	57
3.3 Ejes temáticos de análisis y propuestas para el desarrollo territorial	59
IV. PLANES ZONALES	60
V. ZONA I	61
VI. ZONA II	86
VII. ZONA III	102
VIII. ZONA IV	126
IX. ZONA V	142
9.1 Plan de inversión Multisectorial y plurianual (PIMP)	164
X. PROYECTOS SOCIALES	165
XI. PROYECTOS PRODUCTIVOS	185
XII. PROYECTOS INFRAESTRUCTURA SOCIAL	206
XIII. PROYECTOS ZONALES	223
AMBIENTALES	223
XIV. PROYECTOS ZONALES ESTRATEGICOS	238
XV ORGANIZACIÓN PARA LA GESTIÓN DEL PLAN	258
15.1 Organización Social Comunitaria	258
15.2 Organización Municipal	259
15.3 CORPORACIÓN MUNICIPAL 2018 - 2022	260
15.4 El Comisionado Municipal	261
15.5 Comisión ciudadana de transparencia. CCT.	262
15. 6 SECRETARIO MUNICIPAL	263
15.7 ENCARGADO/A DE TESORERIA MUNICIPAL	264
15.8 DIRECTOR MUNICIPAL DE JUSTICIA	266
15.9 JEFE DE CONTROL TRIBUTARIO	267
15.10 ASESOR TECNICO MUNICIPAL	269
15.1.1 JEFE DE LA UNIDAD DE MEDIO AMBIENTE	270
15.1.2 OFICINA MUNICIPAL DE LA MUJER	272
15.1.3 CONSERJE	273
15.1.4 BARRENDERO MUNICIPAL	274
15.1.5 ENCARGADO UNIDAD TECNICA MUNICIPAL	274



15.1.6 Papel institucional	275
15.1.7 Gestión de recursos	276
15.1.8 Plan de comunicación.....	277
15.1.9 Viabilidad.....	278
15.2.0 Limites	279
15.2.1 Riesgos	280
XVI COSTO Y FINANCIAMIENTO	280
16.1 PRESUPUESTO A NIVEL DE PLANES ZONALES TERRITORIALES.....	281
XVII SEGUIMIENTO Y EVALUACION.....	282
17.1 Seguimiento.....	282
17.2 Evaluación.....	283
XVIII. ANEXOS	284
18.1 Resumen FODA del municipio.....	284
18.2 Mapa ubicación del municipio de Piraera.	287
18. 3 Imágenes del Proceso de Planificación de Proyectos.....	288
18.4 Listado de participantes en las asambleas.	292
18.5 Certificación de punto de acta de aprobación PDM.	297
18.6 Acróstico PDM Piraera.....	298



PRESENTACION

La municipalidad de Piraera Lempira, con alta satisfacción pone a disposición de las autoridades de las instituciones gubernamentales, representantes de las organizaciones no gubernamentales, y a la población del municipio en general el presente Plan de Desarrollo Municipal (PDM) el cual se constituye una herramienta fundamental para dar respuesta rápida y oportuna ante la necesidad sentida por los pobladores de las diferentes comunidades y caseríos en cada una de los ejes temáticos contemplados por este plan como ser: Ordenamiento Territorial, Salud y Nutrición, Educación, Recursos Naturales y Ambiente, Grupos Vulnerables, Vivienda, Agua y Saneamiento, Economía, Seguridad Alimentaria, Tierra, Participación, Seguridad Ciudadana, Infraestructura Social y Turismo.

Cabe mencionar que este proceso de planificación se llevó a cabo gracias a el involucramiento de varios actores directos e indirectos como la Corporación Municipal de Piraera, con la aprobación de presupuesto para la contratación de personal para que desarrollara este proceso como: Técnico Municipal PDM a Lic. Nectaly Villanueva García, y personas colaboradoras en el levantamiento de línea de base, digitalización de fichas en el sistema, La Mancomunidad MOCALEMPA, la Secretaria de Gobernación y Justicia,

El Plan de Desarrollo Municipal se realizó a partir de un Diagnóstico Socioeconómico de Línea Base que se realizó a nivel municipal y comunitario y es la pauta para la construcción de los Planes de Desarrollo Comunitario de cada comunidad, con la participación en asambleas comunitarias de los líderes de las comunidades, quienes conocen sus propia necesidades, y ello hace que este proceso sea practico, participativo incluyente de todos los sectores sociales del municipio, seguidamente se procedió a la edición de los Planes Zonales Territorial el Plan Estratégico de Desarrollo Municipal que son la herramientas fundamentales para la formulación del Plan de Inversión Municipal Plurianual y el Plan de



Inversión Municipal Anual el cual se basa en la metodología que encaja en la Normativa de Planificación Municipal.

La Supervisión y Monitoreo de este Plan de Desarrollo Municipal estuvo a cargo de la secretaria Gobernación y Justicia.

Queremos brindar nuestro mayor agradecimiento a los Líderes Comunitarios por el apoyo brindado en cada uno de los eventos que se realizó a nivel comunitario, de sector y a nivel municipal en cada parte del proceso de formulación del Plan de Desarrollo Municipal.

RESUMEN EJECUTIVO

El municipio de Piraera cuenta con una población de 15,103 habitantes, distribuidos en 10 aldeas 6 Barrios y 75 caseríos, con un total de habitantes, 7,712 son mujeres y 7,391 son hombres. Existe un promedio de 5.2277 personas por vivienda y una densidad poblacional es de 84 habitantes por Km².

La población entre 13 a 18 años es de 2143 Jóvenes, lo que representa el 14.19 % del total de la población joven relativamente alta significando esto que en los próximos años estará presionando por nuevas fuentes de trabajo y nuevos servicios públicos, entre otros aspectos.

La natalidad para el año 2019 fue de 248 niños, lo que significa una tasa de natalidad de 1.86% por cada mil habitantes.

Existen 287 madres solteras lo que representa el 4.35 % de los hogares con esta incidencia

La tasa de mortalidad materna durante el parto y el posparto para el 2019 no se registró ninguna muerte de niños menores de 5 años lo que da mucha satisfacción del trabajo que salud viene realizando en el área de influencia.

El municipio de Piraera no se cuenta con una clínica materna infantil; la mortalidad infantil fue de cero niños menores de 5 años.



Entre las enfermedades de mayor incidencia en la población están las infecciones respiratorias agudas (IRAS), dengue clásico, diarrea, Enfermedades de la piel, Hipertensión, arterial, diarreas, enfermedades de la piel, alcoholismo y otras enfermedades comunes como la gripe.

El 38.85 % de la población recibe el servicio de agua por pozo propio, el 16 % es a través Pozo comunal, un 5.49 % Agua de quebrada o ríos, 46.95 % Agua domiciliar por acueducto, 3.01 % reservorio de agua lluvia.

La población del municipio de Piraera es de 15,103 habitantes. La cobertura en servicios públicos como alcantarillado sanitario hay un 0 %, población con letrinas simples 2.40 %, viviendas con letrina sépticas 13.91 % Viviendas con servicio de recolección de basura 9.97 %. La cobertura del servicio de energía eléctrica es de 78.70 %, lo que significa un gran avance en este servicio de mucha importancia del municipio.

Así mismo existen un total de 2889 viviendas, se encuentran ocupadas, en cuanto a la tenencia de la vivienda el 72.95 % de las familias poseen viviendas propias totalmente pagadas, un 6.67 % está alquilando, un 3.13 % la ocupan en forma prestada y el 17.25 % posee vivienda propia, pero la está pagando, 12.45 % de las viviendas en buenas condiciones, 79.98 % viviendas en regular condición, un 7.57 % de las viviendas en mal estado, de las viviendas no tienen baño 66.03 %.

En el área de educación, actualmente existen niños estudiando en edad preescolar 323 lo que representan el 8.93 %. En primer grado hay estudiando el 13.41 % de la población estudiantil, En Segundo grado hay estudiando el 12.17 % de la población estudiantil, En Tercer grado hay estudiando el 11.45 % de la población estudiantil, En cuarto grado hay estudiando el 11.78 % de la población estudiantil, En Quinto grado hay estudiando el 10.32 % de la población estudiantil, En sexto grado hay estudiando el 10.32 % de la población estudiantil, En básica hay estudiando el 14.41 % de la población estudiantil, En diversificado hay



estudiando el 5.28 % de la población estudiantil, En la universidad hay estudiando el 1.91 % de la población estudiantil.

Las principales actividades económicas del municipio de Piraera son las siguientes: El comercio al por menor, producción granos básicos a nivel de maíz y frijoles para la subsistencia, ganadería, cultivo de café, la Apicultura albañiles y servicios profesionales, como la construcción, carpintería.

La mayor fuerza de trabajo predominante está en la producción agropecuaria, existen 2,423 agricultores, jornaleros y ganaderos de los jefes de hogar que representa el 73.87 % de la PEA, el 43.8 % de los hogares los ingresos les ajustan para alimentarse los 3 tiempos de comida, desde la percepción del entrevistador.

La Población en edad de trabajar (PET) del municipio es de 9,894 del total de la población: de las cuales se subdividen en dos grandes indicadores como ser la población en edad de trabajar en hombres con 5,011 y la población en edad de trabajar que son mujeres con un total de 4883, es de mucha relevancia hacer mención que se contabilizo a la población económicamente activa (PEA) con un total de 4334 personas de las cuales 4138 son hombre y 196 son mujeres eso quiere decir que en el municipio de Piraera sigue llevando el sustento del hogar es el hombre.



INTRODUCCIÓN

El presente documento contiene el Plan de Desarrollo Municipal de Piraera, Departamento Lempira, el cual incluye una lista de proyectos priorizados por las comunidades detallados en Planes Zonales, Plan de Desarrollo Municipal, un Plan de Inversión Plurianual a 5 años Plan de Inversión Anual del 2021, ha sido preparado entre los meses de abril a agosto de 2021, representan la base para la ejecución de proyectos en el municipio.

La base de este plan es la construcción de un estudio Demográfico socioeconómico de Levantamiento de La Línea Base a nivel municipal, la cual es la base para la formulación de los Planes de Desarrollo Comunitario, obtenidos por cada comunidad y caserío del municipio; previamente fueron capacitados Técnicos Municipales y Líderes Comunitarios, quienes asumieron la facilitación y la responsabilidad en el levantamiento de la línea base digitalización de las fichas en el sistema FOCAL III y la preparación de los planes de desarrollo comunitarios en asambleas públicas en sus comunidades; posteriormente se realizaron asambleas para la priorización y preparación de planes a nivel zonal y con el apoyo de la Corporación Municipal, Instituciones Gubernamentales y no Gubernamentales y las fuentes vivas del municipio se construyó el Plan Estratégico de Desarrollo Municipal y con estos resultados se preparó el Plan de Inversión Municipal Plurianual, del cual se derivan el Plan de Inversión Anual.

El documento contiene Introducción, Resumen Ejecutivo, y seis capítulos de los cuales se describen a continuación:

Capítulo I: Trata sobre el marco Referencial, que incorpora los Antecedentes Históricos del Municipio, la Ubicación geográfica, el Contexto Biofísico, la Justificación del Proceso, los Beneficiarios, la Metodología y el periodo previsto para la ejecución del Plan de Inversión Plurianual.



Capítulo II: Diagnóstico Socioeconómico del Municipio, que incluye los principales Indicadores, la Infraestructura Básica, la Institucionalidad existente en apoyo al desarrollo y las principales potencialidades y problemas.

Capítulo III: Plan de Desarrollo del Municipio, que incluye la visión compartida del líneas y objetivos de línea a si mismo las ideas de proyecto y su priorización.

Capítulo IV: Trata sobre la organización para la gestión del plan, mostrando las condiciones a nivel de Organización social comunitaria, la Organización Municipal, el Papel Institucional, la Gestión de Recursos, el Plan de Comunicación, la Viabilidad de las idem

I MARCO DE REFERENCIA

1.1 Antecedentes históricos

Piraera, es la cabecera del sureño municipio de Piraera, del departamento de Lempira, Honduras. Se ubica en uno de los ramales de la montaña “Congolón”.

Su nombre: Significa en mexicano “agua de las tierras de los señores”

Ferias patronales: El 19 de marzo, día de San José, el 25 de julio día de Santiago y el 19 de octubre, día del sagrado corazón.

Sus primeros pobladores llegaron de los pueblos San Antonio, Santa Lucia y Magdalena de Intibucá. En el libro de registros de 1702 están asentados algunas personas de los municipios antes mencionados. En el primer censo de población de 1791, aparece como un pueblo del curato de Cerquin y en la división política territorial de 1889 era un municipio del distrito de candelaria. En este pueblo existió el cacique lempira, quien recibió el poder del cacique etem pic cuando llegaron los españoles y tuvo su asiento en la provincia de Cerquin.

Aldeas constituidas hasta el momento se mencionan: Piraera Centro, Las Moras, Quisimaca, San Felipe, San José, Santa Lucia, Suyapita Pichigual, San Jerónimo, San Sebastián, San Pedro.



Las Principales actividades que realiza los pobladores del municipio de Piraera Lempira, para el sustento de las familias y venta de sus productos entre las que más destacan son las siguientes.

1.2 Ubicación Geográfica.

Este plan de desarrollo del municipio tiene como finalidad ser una herramienta útil para seguir una visión de municipio a alcanzar a corto, mediano y largo plazo se ha logrado fortalecer este proceso de planificación con el apoyo de las autoridades municipales y líderes a nivel comunitario en promocionar cada evento que se ha programado a nivel local y sin dejar de mencionar al Ing. Samuel Madrid de la secretaria de Gobernación y Justicia de Honduras que ha estado anuente en impartir sus conocimientos y asesoría cuando se ha requerido.

La población del municipio de Piraera Lempira hasta el mes de mayo del 2019 se contabiliza un registro de 15,103 personas incluyendo las personas que han emigrado al exterior y hacia otros municipios de honduras, y cuenta con una extensión superficial de 179 km², y por el municipio bañan tres hermosos ríos como ser: Rio Lempa, Ríos Negro o Guara jámbala, y Suyapita Pichigual, que en cierta manera es aprovechado por los pobladores en la pesca, sistemas de riego y extracción de arena para construcción.

El municipio de Piraera departamento de Lempira cuenta con 10, Aldeas entre las que se mencionan, 1). Las Moras, 2). San Pedro, 3). Quisimaca, 4). Piraera Centro, 5). San Felipe, 6). San José, 7). Santa Lucia, 8). Suyapita Pichigual, 9). San Jerónimo, 10). San Sebastián. Así mismo se contabilizan 6 barrios y 75 caseríos en este plan de desarrollo comunitario.



1.3 Contexto biofísico.

Cuáles son las características físicas, biológicas y sociales del municipio: topografía, clima, vertientes, suelos, zonas de vida, vegetación predominante, fauna, relaciones sociales formas de organización, valores predominantes, religión y formas de recreación, etc.

Topografía: Como ya se había mencionado, está ubicada en las faldas de la montaña de **Congolón**. Los árboles predominantes son los pinos, aunque se logran ver árboles de hoja ancha. Tiene una elevación propicia para el cultivo del café. Sus montañas y colinas son muy escarpadas y de difícil acceso, por lo que hacer una carretera hasta la cabecera seguramente fue un reto. Tiene varios nacimientos de agua a medida que se aproxima a la cabecera. Algo muy curioso es un monolito rocoso que se encuentra en el camino. Lo que da muestra del origen volcánico de las montañas de Piraera y del Departamento de Lempira en general.

Suelos

Los suelos son aptos para el cultivo del Maíz, fríjol y maicillo, ajonjolí, cítricos y en la zona alta del municipio los suelos son aptos para el cultivo de café, también en lugares del municipio donde se instalen sistemas de riego se pueden cultivar hortalizas y tubérculos diversos, además es muy bueno para empastados de mantenimiento de ganado vacuno y caballar, existen algunas vegas muy fértiles para el cultivo de melón, sandía y otros.

Tenencia de la Tierra

La tierra como en muchas zonas del país está en su mayor parte en manos de unos pocos habitantes que han venido acaparándola año con año para su propio beneficio, aunque paulatinamente se ha estado recuperando con el envío de remesas de familiares residiendo en EEUU, quienes en su mayoría sueñan con acumular algunos bienes aquí en la región para luego regresar a explotarlos y mejorar así su condición familiar.

Recurso Bosque

El bosque es en su mayoría es de hoja ancha, en muy pocas zonas encontramos conífera, pero si existe madera preciosa que razonablemente se aprovecha para construcción de casas y fabricación de muebles caseros propios de la zona con el respectivo permiso municipal, dado



que existen ordenanzas municipales para controlar la tala y quema del bosque lográndose así mantener en un lugar especial como un municipio verde en la región. (Han logrado la cero quema y esto es digno de admirar e imitar) Así podemos mencionar que existes tigrillos coyotes, armadillo conejos, Guatusas son los animales más conocidos en la zona cabe mencionar que es una región todavía se logra respirar aire puro debido a la conservación del bosque y los valores morales que mantienen sus pobladores.

Clima

El clima imperante de la zona es cálido en la zona media del municipio y fresca en la aldea de las moras la altitud de la cabecera municipal anda en 978 msnm y en la parte más alta como ser las Moras anda en 1400 msnm y en la parte baja como ser el triunfo santa Lucia hasta los 400 msnm el clima es variable dependiendo de la zona que se encuentra

Patrimonio Natural / Histórico

Su patrimonio lo constituye su gente hospitalaria que se dedica en su mayor parte a la actividad de la agricultura y ganadería en pequeña y mediana escala.

La actividad económica está orientada hacia la agricultura y la ganadería incluyendo el cultivo de maíz, frijoles y maicillo, con pequeña escala frutales a nivel de huerto familiar.



1.4 División Política de Piraera:

Aldeas: 10 (2013)

Caseríos: 109 (2013)

Aldeas de Piraera		
No	Código	Aldeas
1	131501	Piraera
2	131502	Las Moras
3	131503	Quisimaca
4	131504	San Felipe
5	131505	San Jerónimo
6	131506	San José
7	131507	San Pedro
8	131508	San Sebastián
9	131509	Santa Lucía o Guasquín
10	131510	Suyapita o Pichigual

Turismo: Se ubica a 105 km de la Ciudad de Gracias, se tienen que cruzar los municipios de Santa Cruz, San Andrés y Gualcinse, Atravesando toda la Montaña de El Congolón. El desvío a Piraera se ubica a 85 km de Gracias, se debe girar a la izquierda, en todo caso se puede preguntar a los locales por direcciones.

La carretera es mantenida en buen estado por el "Fondo Cafetero" y el "Fondo Vial", pero se debe tener mucho cuidado en invierno porque se producen deslizamientos. La cabecera tiene pocos atractivos turísticos, tiene la típica distribución colonial. Lo más interesante podría ser caminar a algunos de las colinas con vista panorámica hacia la República de El Salvador y el Departamento de Intibucá.



1.5 Justificación

La importancia de la formulación de este plan, Principales indicadores socioeconómicos a mejorar cuáles serán los principales efectos e impactos en la población en los temas que se impulsarán (apoyarse en los ejes temáticos de línea de base).

El Plan de Desarrollo Municipal con participación comunitaria será la herramienta fundamental para el desarrollo local del Municipio; fortaleciendo la gestión local considerando decisiones que inciden en las condiciones de calidad de vida de los habitantes mediante la participación y el empoderamiento serán la inspiración para el desarrollo local.

El nivel de participación alcanzado en la elaboración, partiendo de la identificación y capacitación de los líderes comunitarios, quienes asumieron la responsabilidad en la facilitación y elaboración de la Línea Base y de los Planes de Desarrollo Comunitario, que representan la base para la consolidación del Plan de Desarrollo Municipal.

Con la formulación de los Planes de Desarrollo Comunitarios se identificaron por cada comunidad las deficiencias y potencialidades existentes, así como el consolidado de la situación general del municipio, en el marco de los ODM (Objetivos de Desarrollo del Milenio) y la ERP (Estrategia de Reducción de la Pobreza); como se observa en la siguiente tabla:



OBJETIVOS Y METAS DEL DESARROLLO SOSTENIBLE	INDICADORES DE LA COMUNIDAD
<p>OBJETIVO 1: PONER FIN A LA POBREZA EN TODAS SUS FORMAS Y EN TODO EL MUNDO?META 1.1: PARA 2030, ERRADICAR LA POBREZA EXTREMA PARA TODAS LAS PERSONAS EN EL MUNDO, ACTUALMENTE MEDIDA POR UN INGRESO POR PERSONA INFERIOR A 1,25 DÓLARES DE LOS ESTADOS UNIDOS AL DÍA.</p> <p>INDICADOR 1.1.1</p> <p>META 1.2: PARA 2030, REDUCIR AL MENOS A LA MITAD LA PROPORCIÓN DE HOMBRES, MUJERES Y NIÑOS DE TODAS LAS EDADES QUE VIVEN EN LA POBREZA EN TODAS SUS DIMENSIONES CON ARREGLO A LAS DEFINICIONES NACIONALES.</p> <p>INDICADOR 1.2.1</p>	<p>- 1.67% POBLACIÓN CON INGRESOS MENORES A \$ 1.25 DIARIO.</p> <p>(VIENE DEL CUADRO #20 Y #21 DE ESTE DOCUMENTO)</p>
<p>OBJETIVO 2: PONER FIN AL HAMBRE, LOGRAR LA SEGURIDAD ALIMENTARIA Y LA MEJORA DE LA NUTRICIÓN Y PROMOVER LA AGRICULTURA SOSTENIBLE?META 2.1: PARA 2030, PONER FIN AL HAMBRE Y ASEGURAR EL ACCESO DE TODAS LAS PERSONAS, EN PARTICULAR LOS POBRES Y LAS PERSONAS EN SITUACIONES VULNERABLES, INCLUIDOS LOS LACTANTES, A UNA ALIMENTACIÓN SANA, NUTRITIVA Y SUFICIENTE DURANTE TODO EL AÑO.</p> <p>INDICADOR 2.1.2</p>	<p>- 31.37% DE HOGARES QUE SIEMBRAN ALIMENTOS. (VIENE DE LA PREGUNTA # 33 DE LA BOLETA DE LINEA DE BASE)?</p> <p>- 14.73% DE HOGARES QUE PRODUCEN SUFICIENTES ALIMENTOS PARA AUTOCONSUMO. (VIENE DE LA PREGUNTA # 34 DE LA BOLETA DE LINEA DE BASE)</p> <p>- 1.55% DE HOGARES QUE TIENEN EN SU VIVIENDA UN HUERTO FAMILIAR. (VIENE DE LA PREGUNTA # 38 DE LA BOLETA DE LINEA DE BASE)?</p> <p>- AL 96.83% DE LOS HOGARES LOS INGRESOS LES AJUSTAN PARA ALIMENTARSE LOS 3 TIEMPOS DE COMIDA, DESDE LA PERCEPCIÓN DE LOS JEFES (AS) DE HOGAR. (VIENE DE LA PREGUNTA # 52 DE LA BOLETA DE LINEA DE BASE)</p>
<p>OBJETIVO 3: GARANTIZAR UNA VIDA SANA Y PROMOVER EL BIENESTAR EN TODAS LAS EDADES.?META 3.1: PARA 2030, REDUCIR LA TASA MUNDIAL DE MORTALIDAD MATERNA A MENOS DE 70 POR CADA 100.000 NACIDOS VIVOS</p> <p>INDICADOR 3.1.1</p> <p>META 3.2: PARA 2030, PONER FIN A LAS MUERTES EVITABLES DE RECIÉN NACIDOS Y DE NIÑOS MENORES DE 5 AÑOS, LOGRANDO QUE TODOS LOS PAISES INTENTEN REDUCIR LA MORTALIDAD NEONATAL AL MENOS HASTA 12 POR CADA 1.000 NACIDOS VIVOS, Y LA MORTALIDAD DE NIÑOS MENORES DE 5 AÑOS AL MENOS HASTA 25 POR CADA 1.000 NACIDOS VIVOS</p> <p>INDICADOR 3.2.2 INDICADOR 3.2.1</p> <p>META 3.3: PARA 2030, PONER FIN A LAS EPIDEMIAS DEL SIDA, LA TUBERCULOSIS, LA MALARIA Y LAS ENFERMEDADES TROPICALES DESATENDIDAS Y COMBATIR LA HEPATITIS, LAS ENFERMEDADES TRANSMITIDAS POR EL AGUA Y OTRAS ENFERMEDADES TRANSMISIBLES</p>	<p>- __% MUERTES MATEERNAS POR MIL PARTOS ATENDIDOS EN EL 2011 (VIENE DE LA PREGUNTA # 19 DE LA BOLETA DE LINEA DE BASE)</p> <p>- __% MUERTES POR 1000 NACIDOS MENORES DE 5 AÑOS.</p> <p>(VIENE DE LA PREGUNTA # 22 DE LA BOLETA DE LINEA DE BASE)</p> <p>- 1.27% INFECTADOS CON PALUDISMO POR CADA MIL? - 300.45% AFECTADOS POR IRAS POR CADA MIL HABITANTES? - 0.9% INFECTADO DE TUBERCULOSIS POR CADA MIL? - 96.71% INFECTADOS CON DENGUE CLÁSICO POR CADA MIL? - 11.45% INFECTADO CON DENGUE HEMORRÁGICO POR CADA MIL</p> <p>(VIENEN DEL CUADRO # 3 DE ESTE DOCUMENTO)</p> <p>- 1.97% HOGARES QUE PLANIFICAN CON EL RITMO - 4.33% HOGARES QUE PLANIFICAN CON EL DIU - 0.39% HOGARES QUE PLANIFICAN CON PASTILLA</p>



<p>INDICADOR 3.3.1 INDICADOR 3.3.2 INDICADOR 3.3.3 INDICADOR 3.3.4 INDICADOR 3.3.5</p> <p>META 3.7: PARA EL 2030, GARANTIZAR EL ACCESO UNIVERSAL A LOS SERVICIOS DE SALUD SEXUAL Y REPRODUCTIVA, INCLUIDOS LOS DE PLANIFICACIÓN FAMILIAR, INFORMACIÓN Y EDUCACIÓN, Y LA INTEGRACIÓN DE LA SALUD REPRODUCTIVA EN LAS ESTRATEGIAS Y LOS PROGRAMAS NACIONALES</p> <p>INDICADOR 3.7.1 INDICADOR 3.7.2</p>	<ul style="list-style-type: none"> - 21.26% HOGARES QUE PLANIFICAN CON CONDÓN - 56.69% HOGARES QUE PLANIFICAN CON INYECCIÓN - 7.09% HOGARES QUE PLANIFICAN CON IMPLANTE - 7.09% HOGARES QUE PLANIFICAN CON OPERACIÓN <p>(VIENE DE LA PREGUNTA # 21 DE LA BOLETA DE LINEA DE BASE)</p>
<p>OBJETIVO 4: GARANTIZAR UNA EDUCACIÓN INCLUSIVA, EQUITATIVA Y DE CALIDAD Y PROMOVER OPORTUNIDADES DE APRENDIZAJE DURANTE TODA LA VIDA PARA TODOS</p> <p>META 4: PARA 2030, VELAR POR QUE TODAS LAS NIÑAS Y TODOS LOS NIÑOS TERMINEN LOS CICLOS DE LA ENSEANZA PRIMARIA Y SECUNDARIA, QUE HA DE SER GRATUITA, EQUITATIVA Y DE CALIDAD Y PRODUCIR RESULTADOS ESCOLARES PERTINENTES Y EFICACES.</p> <p>INDICADOR 4.1.1</p>	<ul style="list-style-type: none"> - 55.33% DE NIÑOS(AS) EN EDAD ESCOLAR QUE ACTUALMENTE ESTUDIAN (VIENE DEL CUADRO # 15 DE ESTE DOCUMENTO) - 29.69% DE NIÑOS(AS) QUE ESTUDIAN PRIMARIA DE LOS QUE TIENEN EDAD PARA HACERLO (VIENE DEL CUADRO # 14 DE ESTE DOCUMENTO) - 11.29% DE LA FUERZA DE TRABAJO EMERGENTE QUE CONCLUYÓ LA EDUCACIÓN PRIMARIA. (VIENE DEL CUADRO # 12 DE ESTE DOCUMENTO, PERO SOLO DETERMINAR EL PORCENTAJE DEL RANGO DE EDAD, ENTRE 13 A 18 AÑOS) - 15.17% DE NIÑOS QUE ESTUDIAN PRIMARIA DE LOS QUE TIENEN EDAD. (VIENE DEL CUADRO # 14 DE ESTE DOCUMENTO)? - 30.33% DE NIÑAS QUE ESTUDIAN PRIMARIA (VIENE DEL CUADRO # 14 DE ESTE DOCUMENTO) - 2.33% DE NIÑOS QUE ESTUDIAN SECUNDARIA (VIENE DEL CUADRO # 14 DE ESTE DOCUMENTO)? - 2.17% NIÑAS QUE ESTUDIAN SECUNDARIA (VIENE DEL CUADRO # 14 DE ESTE DOCUMENTO) - 51.97% DE NIÑOS EN EDAD ESCOLAR (VIENE DEL CUADRO # 15 DE ESTE DOCUMENTO) - 48.03% DE NIÑAS EN EDAD ESCOLAR (VIENE DEL CUADRO # 15 DE ESTE DOCUMENTO) - 28.1% DE NIÑOS QUE ACTUALMENTE ESTUDIAN EN TODOS LOS NIVELES (VIENE DEL CUADRO # 11 DE ESTE DOCUMENTO) - 27.23% DE NIÑAS QUE ACTUALMENTE ESTUDIAN EN TODOS LOS NIVELES (VIENE DEL CUADRO # 11 DE ESTE DOCUMENTO)
<p>OBJETIVO 6: GARANTIZAR LA DISPONIBILIDAD DE AGUA Y SU GESTIÓN SOSTENIBLE Y EL SANEAMIENTO PARA TODOS?META 6.1: PARA 2030, LOGRAR EL ACCESO UNIVERSAL Y EQUITATIVO AL AGUA POTABLE, A UN PRECIO ASEQUIBLE PARA TODOS.</p> <p>INDICADOR 6.1.1</p> <p>META 6.2: PARA 2030, LOGRAR EL ACCESO EQUITATIVO A SERVICIOS DE SANEAMIENTO E HIGIENE ADECUADOS PARA TODOS Y PONER FIN A LA DEFECACIÓN AL AIRE LIBRE, PRESTANDO ESPECIAL ATENCIÓN A LAS NECESIDADES DE LAS MUJERES Y LAS NIÑAS Y LAS PERSONAS EN SITUACIONES VULNERABLES..</p>	<ul style="list-style-type: none"> - 98.98% DE LOS HOGARES UTILIZA LEÑA PARA COCINAR (VIENE DEL CUADRO # 10 DE ESTE DOCUMENTO) - 46.95% HOGARES CON ACCESO AL AGUA POR ACUEDUCTO. (VIENE DEL CUADRO # 5 DE ESTE DOCUMENTO)? - 37.88% HOGARES CON ACCESO A ELIMINACIÓN DE EXCRETAS (VIENE DEL CUADRO # 5 DE ESTE DOCUMENTO) - 90.03% VIVIENDAS CON INADECUADA DISPOSICIÓN DE LA BASURA. (VIENE DEL CUADRO # 5 DE ESTE DOCUMENTO) - 87.55% DE LAS VIVIENDAS BAJO CONDICIONES DE REGULARES A MALAS (VIENE DE LA PREGUNTA # 59 DE LA BOLETA DE LINEA DE BASE) - 78.44% DE LAS VIVIENDAS NO TIENEN BAÑO (VIENE DEL CUADRO # 9 DE ESTE DOCUMENTO)
<p>INDICADOR 6.2.1</p>	<ul style="list-style-type: none"> - 43.69% DE LAS VIVIENDAS TIENEN UNA SOLA PIEZA COMO DORMITORIO (PERSONAS POR HOGAR)(VIENE DEL CUADRO # 7 DE ESTE DOCUMENTO)



<p>OBJETIVO 7: GARANTIZAR EL ACCESO A UNA ENERGÍA ASEQUIBLE, SEGURA, SOSTENIBLE Y MODERNA PARA TODOS META 7.1: PARA 2030, GARANTIZAR EL ACCESO UNIVERSAL A SERVICIOS DE ENERGÍA ASEQUIBLES, CONFIABLES Y MODERNOS.</p> <p>INDICADOR 7.1.1</p>	<p>- 53.7% HOGARES CON SERVICIO DE ENERGÍA ELÉCTRICA DOMICILIAR (VIENE DEL CUADRO # 5 DE ESTE DOCUMENTO)</p>
<p>OBJETIVO 8: PROMOVER EL CRECIMIENTO ECONÓMICO SOSTENIDO, INCLUSIVO Y SOSTENIDO, EL EMPLEO PLENO Y PRODUCTIVO Y EL TRABAJO DECENTE PARA TODOS?META 8.1: REDUCIR CONSIDERABLEMENTE TODAS LAS FORMAS DE VIOLENCIA Y LAS TASAS DE MORTALIDAD CONEXAS EN TODO EL MUNDO..</p> <p>INDICADOR 8.3.1 INDICADOR 8.6.1 INDICADOR 8.7.1</p>	<p>- 95.58% DE JEFES DE HOGAR QUE TRABAJAN POR CUENTA PROPIA, CUALQUIER SECTOR PRODUCTIVO.?(VIENE DE LA PREGUNTA # 42 DE LA BOLETA DE LINEA DE BASE)</p> <p>- 95.38% DE JEFES DE HOGAR QUE TRABAJAN POR CUENTA PROPIA, EN EL SECTOR PRIMARIO.?</p> <p>- 1.99% DE JEFES DE HOGAR QUE TRABAJAN POR CUENTA PROPIA, EN EL SECTOR SECUNDARIO.</p> <p>- 0.2% DE JEFES DE HOGAR QUE TRABAJAN POR CUENTA PROPIA, EN EL SECTOR TERCIARIO.?(VIENE DE LA PREGUNTA # 44 DE LA BOLETA DE LINEA DE BASE)</p> <p>- 1.51% DE JEFES DE HOGAR QUE GENERAN EMPLEO EN CUALQUIER SECTOR PRODUCTIVO.?(VIENE DE LA PREGUNTA # 45 DE LA BOLETA DE LINEA DE BASE)</p>
<p>OBJETIVO 16: PROMOVER SOCIEDADES PACIFICAS E INCLUSIVAS PARA EL DESARROLLO SOSTENIBLE, FACILITAR EL ACCESO A LA JUSTICIA PARA TODOS Y CREAR INSTITUCIONES EFICACES, RESPONSABLES E INCLUSIVAS A TODOS LOS NIVELES META 8.1: REDUCIR CONSIDERABLEMENTE TODAS LAS FORMAS DE VIOLENCIA Y LAS TASAS DE MORTALIDAD CONEXAS EN TODO EL MUNDO..</p> <p>INDICADOR 16.1.3??</p>	<p>- 2.64% DE JEFES DE HOGAR QUE CONOCEN CASOS DE VIOLENCIA EN SU COMUNIDAD.?(VIENE DE LA PREGUNTA # 25 DE LA BOLETA DE LINEA DE BASE)</p> <p>- 1.18% DE HOGARES QUE LE HAN SUCEDIDO ALGÚN CASO DE VIOLENCIA.?(VIENE DE LA PREGUNTA # 26 DE LA BOLETA DE LINEA DE BASE)</p> <p>- 99.1% DE HOGARES QUE SIENTEN SEGURO DONDE VIVEN.</p> <p>(VIENE DE LA PREGUNTA # 45 DE LA BOLETA DE LINEA DE BASE)</p>

1.6 Beneficiarios

Quienes se beneficiarán con el plan; cantidad de beneficiarios directos e indirectos; como se beneficiarán. Nivel de participación de los beneficiarios en el proceso, incluyendo en la toma de decisiones, ejecución, administración, control y seguimiento.

Las personas que se beneficiarían del Plan de Desarrollo Municipal (PDM) sería la población que vive en el municipio ya que cada actividad que se pretende realizar va encaminado al bienestar familiar y de ende a mejorar las condiciones de vida de cada individuo en las diferentes temáticas como mejoramiento en la red vial se beneficiarían personas de otros municipios de Honduras es un número de habitantes impredecible de dar un estimado y serian



personas beneficiadas indirectas, esta nueva planificación a corto , mediano y largo plazo hay una gran fortaleza a nivel local ya que las personas beneficiarias serían las personas auditoras de cada obra en ejecución y de ende se convertiría en un veedor social que de fe de la buena administración de fondos que se hagan a nivel comunitario y eso da confianza y un buen concepto de transparencia en el manejo de los fondos públicos ya que ellos se convierten en parte de la auditoria social y seguimiento del mantenimiento de los proyectos

1.7 Metodología.

Describir las etapas del proceso de cómo se laboró el plan. La vivencia de lo que se hizo en los talleres. Los productos que se obtuvieron para formar el plan.

La metodología utilizada en el proceso de Planificación de proyectos en el municipio de Piraera se llevó a cabo de la manera siguiente: **1).** Capacitación del técnico municipal en Mapulaca Lempira, de todas las actividades a realizar en el levantamiento de línea de base demográfico Socioeconómico con la digitalización del mismo en el sistema utilizando una plataforma, **2).** Líderes comunitarios capacitados para formar parte del levantamiento de información por cada uno de los hogares de las Aldeas y caseríos del municipio. **3).** Líder levantando información en un hogar. Para contar con una información completa y confiable para las autoridades municipales y de la sociedad. **4).** Técnicos facilitadores supervisando levantamiento en un hogar para verificar el buen levantamiento de información por hogar. **5).** Validando resultados de una comunidad. Para corregir datos y verificar si se cubrieron el 100% de los hogares y que hogares no se levantó la información saber las causas y hacer una nueva planificación de visitas a esos hogares. **6).** Informes municipales de línea de base a alcalde municipal para que analice los indicadores de resultados recopilados en línea de base. Digitalización de cada una de las fichas demográficas socioeconómicas levantadas en cada uno de los hogares del municipio de Piraera Lempira. Y así contar con los indicadores reales como estamos a nivel municipal y de ahí tener un punto de partida para hacer la priorización de ideas de proyecto a nivel comunitarios.

1.8 Se realizaron asambleas comunitarias:



se priorizo la necesidad de elaborar un plan de desarrollo comunicado (PDC) con la participación de un miembro de cada hogar para realizar la priorización de ideas de proyecto en las diferentes temáticas que incluye los planes de desarrollo comunitarios como ser: Ordenamiento Territorial, Salud y Nutrición, Educación, Recursos Naturales y Ambiente, Grupos Vulnerables, Vivienda, Agua y Saneamiento, Economía, Seguridad Alimentaria, Tierra, Participación, Seguridad Ciudadana, Infraestructura Social, Turismo en cada una de las temáticas antes mencionadas se presentaron las necesidades sentidas a nivel comunitario asignando tiempo y presupuesto para realizar la actividad y así darle una solución a una problemática a nivel comunitario. Al finalizar esta jornada de priorización de ideas de proyecto a nivel comunitario se digitalizo en oficinas de la municipalidad para darle vida y forma a cada idea al final de este proceso de planificación se llegó a editar 35 planes de desarrollo comunitarios que a continuación se describen: 1- Arenales, 2- El Paraíso Las Moras, 3- El Paraíso San Felipe, 4- Las Moras, 5- Los Quinteros, 6- Piraera Centro, 7- San Isidro San José, 8- San José, 9- San Marcos Quisimaca, 10- San Pedrito 11- Santa Cruz, 12- El Pepeto, 13-El Portillon Quisimaca, 14- La Unión Majada, 15- Las Manzanas, 16- El Porvenir, 17- San Felipe, 18- Susuma 19- Suyapita Pichigual, 20- Santa Lucia, 21- El Roble, 22- Cacahuatal, 23- Candelarita, 24- El Níspero, 25- El Carrizal, 26- San Nicolas, 27- Agua Zarca Suyapita, 28- Joril, 29- El Volcán, 30- Palmito, 31- San Jerónimo, 32- San Juan San Sebastián, 33- San Isidro San Jerónimo, 34- San Sebastián, 35- San Juan San Felipe.

Socialización de Planes de Desarrollo Comunitario (PDC), esta actividad se llevó a cabo en cada una de las comunidades del municipio de Piraera con el fin de que la población conozca lo que se ha planificado realizar en los próximos años con fondos a municipales y de transparencia y con opción de poder agregar una de las ideas que ellos consideren que se les había olvidado agregar en momentos donde se realizó la priorización de ideas de proyectos.

Se llevaron a cabo muchas modificaciones de los Planes de Desarrollo Comunitario hechas por los líderes a nivel comunitario y se actualizaron en la alcaldía municipal de Piraera Lempira con el apoyo de las compañeras: Magdalena Gonzales, y Francis Vásquez.

Se organizaron cinco asambleas comunitarias para hacer la priorización de ideas de proyecto que integrarían los Planes Zonales Territoriales (PZT) una en **1. Piraera Centro** con las comunidades siguientes: Las Manzanas, El Portillon Quisimaca, El Pepeto, San Marcos,



Piraera Centro, Santa cruz, El Roble y el Porvenir. **2). Las Moras** con las comunidades de San Pedrito, La Unión Majada, El Paraíso Las Moras **3). San Felipe** que llegaron representantes de las comunidades de San Juan San Felipe, El Paraíso San Felipe, Suyapita Pichigual, Los Quinteros, Santa Lucia, San José, San Isidro San José y San Felipe. **4). El Volcán** ahí llegaron los representantes de las comunidades de San Nicolas, San Jerónimo, Susuma, El Níspero, San Isidro San Jerónimo y el Volcán. **5). San Sebastián:** ahí llegaron los representantes de las comunidades de: El Palmito, San Juan San Sebastián, El Carrizal, Cacahuatal, Joril, Agua Zarca Suyapita, Candelarita

Edición de los Planes Zonales Territoriales (PZT) Esta actividad se llevó a cabo en la municipalidad de Piraera como parte del proceso de planificación de proyectos dándole vida y forma a cada plan con modificaciones de semántica y así estar disponible, entendible a los pobladores del municipio de Piraera.

1.9 Periodo

El Plan de Desarrollo Municipal (PDM) del municipio de Piraera es un proceso que incluyen varios factores para la edición y desarrollo del mismo como ser Técnico Municipal (PDM) autoridades municipales, fuerzas vivas a nivel comunitario y una población proactiva que desee un cambio actitud de pensar y hacer las cosas para ello se ha contemplado hacer una planificación a desarrollarse en los años 2021, 2022, 2023, 2024, 2025, con la gestión de los líderes de la comunidad y apoyo de la corporación municipal se hará realidad la visión de los pobladores de las comunidades de este municipio que haga cambiar sus condiciones de vida.

II DIAGNOSTICO SOCIOECONÓMICO DEL MUNICIPIO

En la preparación de los ítems de este capítulo apoyarse en los resultados de los estudios de línea de base del municipio, Preparando un resumen del análisis correspondiente.

2.1 Principales indicadores.



Población.

Población total promedio de personas por vivienda, clasificación de personas por rango de edades, y sexo comportamiento migratorio.

El municipio de Piraera cuenta con una extensión superficial de 179 km² y una población de 15,103 habitantes, distribuidos en 10 aldeas 6 Barrios y 75 caseríos, con un total de habitantes, 7,712 son mujeres y 7,391 son hombres. Existe un promedio de 5.2277 personas por vivienda y una densidad poblacional es de 84 habitantes por Km².

2.2 Salud

Acceso de la población a los servicios de salud, opinión sobre la calidad de los servicios situación de la salud reproductiva, madres solteras existentes, número de niños nacieron en el año 2019 quien atendió los partos, número de muertes maternas y número de niños de cinco años, enfermedades más frecuentes. Etc.

El municipio de Piraera cuenta con una **Unidad de Salud en Las Moras**, con una enfermera auxiliar y un promotor de salud, **Unidad de Salud San Sebastián**, un médico tres auxiliares de enfermeras y tres promotores de Salud, **Unidad de Salud El Volcán** un auxiliar de enfermería y un promotor de salud, **Unidad de Salud Piraera Centro** un doctor de medicina general un médico de servicio social, y tres promotores de Salud, **En la Unidad de Salud San Felipe** un médico, una auxiliar de enfermería y un promotor de salud. Según datos recopilados por medio de encuesta demográfica socioeconómicas aplicada a cada uno de los hogares de Piraera.

El acceso al servicio de salud pública en el municipio de Piraera es limitado ya que hay 5 unidades de Salud en tres de ellos hay un médico general, la limitante más grande que hay en cada uno de los centros de salud es que no hay abastecimiento de medicamentos ya que es muy poco el medicamento disponible para tanta enfermedad que adolece la población del municipio

Orden	Descripción	T. Manif	% hogares
1	Infecciones Respiratorias Agudas	2253	91.66



2	Dengue Clásico Paludismo	711	28.93
3	Paludismo	12	0.49
4	Dengue Hemorrágico	123	5
5	Chagas	7	0.28
6	Zika	6	0.24
7	Chikunguña	149	0.06
8	Hipertensión Arterial	812	33.03
9	Diabetes	129	5.25
10	Asma Bronquial	317	12.9
11	Epilepsia	39	1.59
12	Neumonía	409	16.64
13	Consumo de alcohol	410	16.68
14	Consumo de Drogas	2	0.08
15	Tuberculosis	11	0.45
16	Cáncer	19	0.77
17	Diarrea	1707	69.45
18	De la Piel	623	25.35
19	Discapacidad	133	5.45

En esta tabla se refleja la incidencia de enfermedades que padece la población del municipio de Piraera datos tomados de la base recopilada mediante encuesta demográfica socioeconómica aplicada a cada uno de los hogares realizada en el a

Según datos recopilados en encuesta demográfica socioeconómica el año 2019 hubo un total de nacimientos de 248 niños, lo que significa una tasa de natalidad de 1.86% por cada mil habitantes, de los nacimientos de ese año el 31% fue atendido en la clínica materna infantil, 24% fueron partos en casa atendidos por parteras sin ninguna novedad que lamentar, 43% fueron atendidos en los diferentes hospitales del país, el 2% de los partos fueron atendidos en clínicas privadas del país.

Número de muertes maternas y número de niños de cinco años en el año 2019 no se registró ninguna esto es gracias a la atención oportuna del personal institucional de salud en las diferentes unidades de salud del municipio.

2.3 Servicios Básicos



El municipio de Piraera año con año ha reflejado un incremento de viviendas y población para el año 2019 se contabilizaron 2889 viviendas habitadas, 248 viviendas deshabitadas incluyendo ahí iglesias católicas y evangélicas, casa comunales y escuelas para un total de edificaciones 3137 casas. Los indicadores en cuanto a los servicios de agua están de la siguiente manera, Agua de pozo propio 832, Agua Domiciliar de pozo comunal 408.

Acarrea agua de río o quebrada 135, Agua domiciliar por acueducto es un sistema que se trae de Congolón y otro proyecto de las minas Erandique el servicio es un buen proyecto su servicio es las 24 horas los siete días de la semana 1154, Agua llave publica/fuente 69, Reservorio de agua lluvia 74, Inodoro o servicio sanitario, 530, Letrina de fosa simple 59, Letrina de fosa séptica 342, Usa letrina 1015, Recolección de basura 245, Aseo de calle 87.

Energía eléctrica domiciliar 1320, Los servicios que antes se mencionan aquí en el municipio son de calidad regular porque hay lapsos de tiempo que no funcionan por diversos motivos, se obstruye la tubería por deslizamiento de tierra o por abertura de carreteras, acumulación de sedimento en la boca toma de donde se trae el agua, en cuanto a si usa o no la letrina hay un porcentaje que no hace uso de ese servicio debido a que no hay fuentes de agua que abastezca de este vital liquido a estos hogares y el agua la hacen acarreada de ríos, quebrada y pequeños nacimientos de agua.

2.4 Vivienda

En el año 2019 se contabilizaron 2889 viviendas habitadas, 248 viviendas deshabitadas incluyendo ahí iglesias católicas y evangélicas, casa comunales y escuelas para un total de 3137 edificaciones. Las condiciones de estas viviendas son: viviendas construidas paredes de adobe 2,656. Viviendas construidas con paredes de bloque 249. Viviendas construidas con paredes de ladrillo 228. Viviendas construidas con paredes de albareque 4.



Según la percepción del encuestador las condiciones del estado de las viviendas en **Buen estado** un 10%, con casas que tienen repello piso y un techo de madera aserrada y teja y cuenta con sistema de agua las 24 horas los siete días de la semana, Viviendas en **Regular estado** un 82%, Viviendas en **Mal estado** un 8%. Estos indicadores año con año se ha venido mejorando por el aporte de los familiares que están en los estados que mandan sus remesas para mejorar las condiciones físicas de sus viviendas, y condiciones de vida de sus familiares que tienen acceso a otros servicios como lo es el transporte, a créditos y a mejores oportunidades.

La problemática según resultados de la encuesta demográfico socioeconómico del municipio de Piraera están los siguientes indicadores: Numero viviendas que no tienen repello 2055, Numero viviendas que no tienen repello externo 563, Numero viviendas que no tienen repello interno 70, Numero de viviendas sin repello interno y externo 1421, Numero de viviendas con piso de tierra 1808.

2.5 Educación

Deserción, repitencia, analfabetismo, material didáctico, tecnología, infraestructura, recurso humano, mobiliario, sociedad de padres de familia. Análisis sobre la situación de los jóvenes y niños en edad escolar, distribución por nivel escolar, cuantos estudian o no en el presente año, motivos predominantes para los niños que no estudian.

El municipio de Piraera cuenta con **Diecisiete escuelas oficiales** entre ellas Argentina Diaz Lozano de la comunidad de Joril, Antonio Cruz Castro de la comunidad de Santa Cruz, Arturo Alvares Calderón de la comunidad de El Paraíso de las Moras, Faro de Luz en la comunidad de San José, Carlos Roberto Reyna, Minerva en la Aldea de Pichigual, Paz y Progreso en la comunidad de El Pepeto, Oswaldo López Arellano en la comunidad de San Pedrito, Rubén Darío en la comunidad de Agua Zarca Suyapita, Marco Antonio Rosa en la comunidad de Arenales, José Trinidad Reyes de la comunidad de San Juan San Sebastián, Jesús Milla Selva de la comunidad de San Jerónimo, Domingo Flores de la comunidad del



Carrizal, María Elena Iglesias de la comunidad del Portillon Quisimaca, Rafael Heliodoro Valle de la comunidad de Susuma, Luz y Ciencia de la comunidad de San Isidro San José,

Siete Centros básicos, entre ellos están los siguientes: Coyocutena de Piraera Centro, Pedro Lemus de la comunidad de El Roble, Florencio Pineda de la comunidad San Sebastián, Salomón Sorto z de la comunidad de San Felipe, Cerquin de la comunidad de las Moras, Álvaro contreras de la comunidad del Volcán, Ramon Rosa de la comunidad de Santa Lucia.

Once centros de educación prebásica, entre ellos se encuentran: kínder Pedro Martínez de la comunidad de San Marcos, kínder Sonrisas Infantiles de la comunidad del Palmito, kínder Miguel ángeles Lemus Mejía de la comunidad de San José, kínder Ángel Arturo de la comunidad de San Felipe, kínder Karla Molinero de la comunidad de La Unión Majada, kínder Mario Santamaria de la comunidad de Cacahuatal, kínder Sonrisas Infantiles de la comunidad de San Juan San Felipe, kínder El Edén de la comunidad de Santa Lucia, kínder Yessy Ramírez de la comunidad de Paraíso San Felipe, kínder Gotitas del Saber San Jerónimo

Trece escuelas PROHECO entre ellas están: Marco Aurelio Soto de la comunidad de Cacahuatal, Francisco Morazán de San Juan San Felipe, El Progreso de la comunidad del Porvenir, Simón Vásquez de la comunidad de la Unión Majada, Esfuerzo y Superación, de la comunidad de El Paraíso San Felipe, Mario Ernesto Castillo de la comunidad de San Nicolas, Pedro Martínez de la comunidad de San Marcos Quisimaca, Jorge Batres Cruz de la comunidad de San Isidro San Jerónimo Jorge Alberto Calix de la comunidad del Palmito, Francisco Morazán del caserío de Plan de Magdalena, Crisanto Ramírez del caserío del triunfo, Eleazar Zelaya de la comunidad de Níspero.

Seis Jardín de niños oficial, entre ellos están: kínder Carmen Castro Blanco del Casco Urbano de Piraera, kínder Santos Heriberto Hernández de la comunidad del Roble, kínder José Filadelfo Claros de la comunidad de Arenales, kínder Bosque Infantil de la comunidad de San Sebastián, kínder Nuevo Amanecer de Las Moras, kínder Berta Isabel Cáceres Flores de la comunidad de Joril.

Dieciséis CEPREB centros de educación no formal entre los que están: kínder Mundo Infantil del Paraíso Las Moras, kínder Rincón del Saber del caserío Portillo el paraíso,



Kínder Las Florcitas de la comunidad de Santa Cruz, Kínder Mi Fantasía de la comunidad de Malincote, Kínder El Despertar del caserío Palo Verde, Kínder Mi Esperanza de la comunidad del Pepeto, Kínder Nuevo Amanecer de la comunidad de San Marcos Quisimaca, Kínder Vida Nueva de la comunidad de San Juan San Sebastián, Kínder Nuevos Horizontes de la comunidad de San Pedrito, Kínder Nueva Luz de la comunidad de Candelarita, Kínder Clavel del caserío de Guanacaste, Kínder Niños Felices de la comunidad de San Isidro San José, Kínder Estrella de la Mañana de la comunidad del Portillo Quisimaca, Kínder Superación de la comunidad de Susuma, Kínder Las Flores de la Comunidad de Machapas, Kínder Amor y Amistad de la comunidad de Tierra Blanca.

La infraestructura de los centros educativos oficial y PROHECO del municipio de Piraera está en regular estado los Kínder PROHECO y CEPREB no cuentan con una infraestructura propia lo que obliga a los interesados en dar clase en buscar un local alquilado. En la actualidad el sistema de educación a nivel nacional se ha ido deteriorando desde la aprobación de los derechos de la niñez ya no se pueden disciplinar, no se pueden reprobar a niños que no aprueben el grado siempre se les está dando una oportunidad de recuperación hasta que pasen eso hace que los niños no generen interés de ser competitivos.

La deserción de los niños matriculados en las escuelas del municipio de Piraera está considerado por varios factores una por las cortas de café, familias completas migran hacia otros departamentos en los meses de febrero, marzo y abril, Emigración de familias completas hacia los estados unidos buscando nuevas oportunidades de superación familiar ya que en nuestro departamento no hay generación de empleo bien remunerado. Padres de familia no ven la educación como una alternativa de superación y dejan decidir a los jóvenes si renunciar al estudio o Emigrar hacia otro país.

En estos últimos años en los centros educativos existe un aumento de matrículas y las autoridades municipales se han visto en la necesidad de contratar más docentes con fondos de transferencia municipal para mejorar algunas condiciones de aprendizaje de los niños y así darles una respuesta a los padres de familia que exigen mejor calidad en la parte de enseñanza de maestro hacia sus hijos.



La señal de telefonía celular en algunas escuelas no hay debido al distanciamiento de las antenas y el relieve del municipio es irregular razón por la cual se ve con muchas limitantes de utilizar internet para mejorar la calidad de educación, se espera en los próximos años allá un mejoramiento de este servicio

Distribución de jóvenes estudiando en por grado y sexo en el municipio de Piraera es de la siguiente manera

Distribución de niñ@s y jóvenes en edad escolar según el grado que actualmente estudian o han cursado (de 5 a 23 años)

Grado Académico	# Personas en edad escolar		# personas que actualmente estudian a estudiaron		Estudia Ahora	
	Cant	%	Cant.	%	Si	No
Niños en preescolar	382	50.53	245	53.15	172	73
Niñas en preescolar	374	49.47	216	46.85	151	65
Total	756		461		323	138
Niños en primer grado	177	47.71	310	49.68	233	77
Niñas en primer grado	194	52.29	314	50.32	252	62
Total	371		624		485	139
Niños en segundo grado	223	56.46	338	54.52	243	95
Niñas en segundo grado	172	43.54	282	45.48	197	85
Total	395		620		440	180



Niños en tercer grado	182	50.56	352	52.93	217	135
Niñas en tercer grado	178	49.44	313	47.07	197	116
Total	360		665		414	251
Niños en cuarto grado	186	50.41	364	54.33	230	134
Niñas en cuarto grado	183	49.59	306	45.67	196	110
Total	369		670		426	244
Niños en quinto grado	213	50.96	311	46.84	173	138
Niñas en quinto grado	205	49.04	353	53.16	200	153
Total	418		664		373	291
Niños en sexto grado	221	53	828	52.57	182	646
Niñas en sexto grado	196	47	747	47.43	191	556
Total	417		1575		373	1202
Niños en plan basico	588	52.41	456	53.27	259	197
Niñas en plan basico	534	47.59	400	46.73	262	138
Total	1122		856		521	335
Niños en diversificado	536	52.5	156	49.52	95	61
Niñas en diversificado	485	47.5	159	50.48	96	63
Total	1021		315		191	124
Varones en Universidad	687	52.68	36	42.86	32	4
Hembras en Universidad	617	47.32	48	57.14	96	63
Total	1304		84		69	15
Total niños -Jovenes	3395		3396		1836	1560
Total niñas - Hembras	3138		3138		1779	1359
Total	6533		6534		3615	2919

Fuente: Elaboración propia con base a censo línea base levantado en el municipio

Estos cuadros dan a conocer la realidad de la distribución de jóvenes por sexo y grado hasta el nivel universitario es prometedor de ver que cada año hay jóvenes de este municipio que estudian en el nivel superior de educación para optar a mejores oportunidades y hacer agentes de cambio en el municipio de Piraera y así luchar por la transformación social.



2.6 Igualdad entre los sexos a nivel educativo

Como se manifiesta la correlación entre los niños que estudian y no estudian según el sexo Cual es el criterio o costumbre que predomina en el municipio para que manifieste ese comportamiento.

En el municipio de Piraera se cuenta con estos datos tomados de la encuesta demográfica socioeconómica lo que refleja que hay un alto compromiso en formar a los jóvenes.

Población escolar Piraera			
Descripción	Varones	Niñas	TOTAL
Preescolar	382	374	756
1er. Grado	177	194	371
2do. Grado	223	172	395
3er. Grado	182	178	360
4to. Grado	186	183	369
5to. Grado	213	205	418
6to. Grado	221	196	417
Plan Básico	588	534	1122
Diversificado	536	485	1021
Universidad	687	617	1304
TOTAL	3395	3138	6533

El 51.97% de la población estudiantil del municipio de Piraera son varones y un 48.03% es población de jóvenes mujeres lo que significa que casi hay una igualdad en participación por los servicios de educación.



2.7 Economía:

Personas con ingresos mensuales según rango y sexo					
No	Rango de Ingresos	Personas			
		H	%	M	%
1	Ingresos menores a Lps 1000	637	16.2	615	68.87
2	Ingresos entre Lps. 1001 a 2000	3023	76.88	160	17.92
3	Ingresos entre Lps. 2001 a 4000	84	2.14	21	2.35
4	Ingresos entre Lps. 4001 a 8000	54	1.37	23	2.58
5	Ingresos entre Lps. 8001 a 12000	60	1.53	37	4.14
6	Ingresos entre Lps. 12001 a 20, 000	64	1.63	32	3.58
7	Ingresos entre Lps. 20,001 a 30, 000	9	0.23	3	0.34
8	Ingresos entre Lps. 50,001 y mas	1	0.03	2	0.22
TOTAL		3932		893	

Datos obtenidos de la línea de base demográfico Socioeconómico del municipio de Piraera del año 2019, nos da a conocer que los ingresos económicos de las familias en gran parte son por los hombres con un 81.49% y las mujeres que tienen una remuneración económica mensual es de un 18.51% cabe mencionar que año con año estos indicadores han ido mejorando y hoy en día la mujer tiene más participación que en años anteriores.

El principal cultivo que se producen con escala de exportación es el café en el municipio de Piraera se produce en las aldeas de Quisimaca, San Pedro y Las Moras con una producción estimada de 4,500 quintales pergamino seco en la cosecha 2019 -2020, en segundo lugar, la producción de granos básicos como el maíz, frijoles y maicillo, se produce con fines de autoconsumo, en la zona baja del municipio hay pequeños hatos ganaderos por su ubicación se mencionan las aldeas que se dedican a la crianza de ganado, Pichigual, Santa Lucia, San José y San Jerónimo. Y en pequeña escala el cultivo de hortalizas con sistema de riego por goteo como ser el plátano, yuca, sandía, maíz, melón entre otros en la comunidad de Susuma.

El principal mercado para la venta de este producto como el café es: Estados Unidos que lo comercializan por medio de la cooperativa COSAGUAL que se encuentra en Gualcinse, en



cuanto a los productos de hortaliza y plátanos son vendidos a nivel local y parte en Camasca Intibucá. La mano de obra es mal pagada un trabajador de campo está ganando 120 lempiras diarios. Cuando encuentra trabajo y de ahí solo trabajan en sus propiedades. Un indicador muy relevante que ha mejorado las condiciones de vida de las familias y condiciones físicas de las viviendas son las remesas que envían los familiares que residen en los Estados Unidos gracias a ellos hay apertura de calles, casas en buenas condiciones, acceso de transporte ya sea moto o vehículo.

Instituciones que tienen presencia en el municipio se mencionan: OSFAN, APROCAFE, EDUCACION, SALUD, COCEPRADIL, entre otras que apuntan a mejorar la calidad de vida de las personas del municipio, en diferentes temáticas como infraestructura, mejoramiento de red vial, formación de jóvenes en la parte académica, apoyo al pequeño, mediano y grande productor de café del municipio, atención médica de pacientes del municipio y personas que lo requieran.

Cabe mencionar que en el municipio de Piraera hay 62 pulperías y 2 ferreterías, 2 comerciales de venta de moto que dan atención a la necesidad de la población en la parte alimenticia de productos básicos y materiales de construcción de viviendas sin necesidad a viajar a otros lugares, así evitando de gastos en el transporte.

Así mismo podemos mencionar que el municipio de Piraera cuenta con dos rutas de buses una para La Esperanza y otra para Gracias Lempira que facilita la movilización de personas de bajos recursos económicos que usan el transporte público para viajar de un lugar a otro.

2.8 Salario o ingreso promedio por familia.



Agrupación de profesionales y oficios de los miembros de la población en edad de trabajar

No	Profesión u oficio	Cantidad	
		Total	%
1	No trabaja/ no definido	53	0.45
2	Profesionales universitarios	18	0.18
3	Profesionales secundarias / técnico	30	0.3
4	Obreros	16	0.16
5	Agricultores y ganaderos	4043	40.85
6	Jornaleros	3	0.03
7	Empresarios - Comerciantes - Vendedores	15	0.15
8	Oficios Domésticos	3983	40.25
9	Estudiantes	1578	15.95
10	Discapacitados - Jubilados- Pensionados - Rentistas	8	0.08
		147	1.49
TOTAL		9894	

Datos tomados de las encuestas hechas a los hogares del municipio de Piraera y se refleja una gran cantidad de personas que se dedican a la agricultura y las mujeres en su mayoría trabajan en oficios domésticos y eso quiere decir que los ingresos en lempiras son muy bajos.

En un municipio que desee ver un cambio de pensamiento y accionar de las personas lo que debe de hacer es invertir en el sistema educativo y así generar una profesionales de alta calidad a que aporten al desarrollo de cada una de las comunidades de este municipio de igual forma contar con datos estadísticos de profesionales para poder ofertarlos a instituciones gubernamentales estatales, cooperativas, secretarías de estado para que puedan contar con un empleo digno que genere estabilidad económico y equilibrio emocional a sus familias.

2.9 Personas en edad en el municipio de Piraera

Agrupación de las ocupaciones de la población en Edad de Trabajar (mayores de 10 años)



No	Ocupación (PET)	Cantidad		Trabajan PEA	
		TOTAL	%	Si (Ocupada)	No (desocupada)
0	No trabaja / No definido	53	0.54	2	51
1	Profesionales universitarios	18	0.18	16	2
2	Profesionales secundarias / Técnico	30	0.3	27	3
3	Obreros	16	0.16	11	5
4	Agricultores y ganaderos	4043	40.9	3828	215
5	Jornaleros	3	0.03	3	0
6	Empresarios - comerciantes - vendedores	15	0.15	15	0
7	Oficios domésticos	3983	40.3	0	0
8	Estudiantes	1578	16	0	1
9	Discapacitados - Jubilados - Pensionados - Rentistas	8	0.08	1	7
		147	1.49	144	3
	TOTAL	9894		4047	287

Personas aptas en desempeñar una actividad en el mundo laboral como independientemente que el oficio o preparación académica que tenga hay un total de 9894 personas y en el indicador de agricultor y ganaderos es donde más hay como lo es mujeres en oficios domésticos y jóvenes estudiantes.

2.10 Participación

Una de las estrategias usadas en el municipio de Piraera para que los líderes y la población participen en eventos sociales, es tocar temas de interés que beneficien a más del 80% de la población de una comunidad o del municipio es contar con una visión general, involucrar a la población en un desarrollo comunitario, en una planificación social y cambio en políticas, Acción social.

El poder de una comunidad organizada que trabaja en conjunto para lograr metas consensuadas es realmente espectacular. No hay paso más importante que la organización cuando se trata de mejorar la vida en las comunidades. Por ello, es crucial para los que trabajamos por nuestras comunidades, entender cómo hacerlo de forma efectiva.

Martin Luther King, Jr. fue un organizador tremendamente poderoso. En un discurso en Memphis en 1968, él inspiró a los oyentes con las siguientes palabras: "Levantémonos esta noche con una voluntad más grande. Parémonos con más determinación. Y en estos días,



estos días de retos, hagamos de Estados Unidos lo que debe ser. Tenemos la oportunidad de hacer de Estados Unidos una mejor nación”. Nosotros en la Caja de Herramientas Comunitarias les pedimos que ustedes tomen esa oportunidad que trabajen para organizar a la gente por una comunidad mejor, una nación mejor y finalmente, un mundo mejor.

Las oportunidades de poder participar en el municipio son generales para ambos sexos sin limitación de color político, religión ni estatus social o económico es uno de los derechos ganados a través de conquistas sociales que han peleado el derecho de participación en toma de decisiones como planificación de proyecto, elaboración de presupuesto, ser veedor y auditor de cada proyecto social o de infraestructura que se ejecute a nivel comunitario.

2.1.1 Infraestructura básica existente

Vial: El municipio de Piraera cuenta con esta red vial a las diferentes comunidades y caseríos del municipio y se tiene las distancias en kilómetros las calles secundarias durante la época del invierno están malas su acceso, pero en los meses de noviembre y diciembre de cada año las reparan con maquinaria.

No	Inicio	Fin de Ruta	Kms
1	Piraera	desvío de las moras	6
2	Desvío de Las Moras	Llano grande	2
3	Desvío de Las Moras	Las Moras	4
4	Las Moras	El Paraíso las Moras	5
5	Piraera	Pepeto	5.5
6	Arenales	Quisimaca	2
7	Quisimaca	Manzanas	5
8	Piraera	Santa Cruz	6
9	Santa Cruz	Caseríos los campos	2
10	Piraera	El Roble	5
11	El Roble	El Porvenir	3.5
12	El Roble	San Sebastián	4
13	San Sebastián	El Rio Joril	4
14	San Sebastián	El Carrizal	3
15	El Carrizal	Cacahuatal	2
16	Cacahuatal	Nueva Esperanza	2
17	San Sebastián	Agua Zarca	4.5
18	San Sebastián	San Juan San Sebastián	2.5



19	Agua Zarca Suyapita	Candelarita	3.5
20	El Roble	Polaca	1.5
21	Polaca	San Pedrito	1
22	Paraíso Las Moras	Rasquin	3
23	Desvío de Malincote	San Pedrito	3
24	Piraera	La Haciendita	2
25	La Haciendita	Palo Verde	3.5
26	La Haciendita	San Marcos	2
27	Palo Verde	San Juan San Felipe	2
28	Palo Verde	Centro Básico San Felipe	3.5
29	desvío EL Paraíso SF.	Paraíso San Felipe	1
30	El Paraíso SF.	Suyapita Pichigual	2.5
31	C.B Sn Felipe	San José	4.5
32	C.B Sn Felipe	San Isidro San José	3.5
33	San José	Al rio negro	2.74
34	San José	Rio Lempa	5.5
35	San José	desvío Trinidad	1.5
36	Desvío Trinidad	desvío Guasquín	1
37	Desvío Guasquín	Guasquín	3
38	Guasquín	Los Quinteros	4
39	San Felipe	La Puebla	1
40	La Puebla	Limoncillo	2
41	El Porvenir	El Volcán	3.5
42	El Volcán	San Jerónimo	2
43	San Jerónimo	Susuma	6
44	Correpato	San Nicolas	1
45	Desvío San Nicolas	Palmito	3
46	Palmito	San Sebastián	2
47	Volcán	San Isidro S. J	3.5
48	Iglesia Bautista	A Casa Noe Girón	1.2
49	El Volcán	Níspero	3.54
50	Níspero	Susuma	2
51	Las Moras	Los Sánchez retorno Las Moras	4
TOTAL			156.98

Para el año 2021 el municipio de Piraera Lempira cuenta con 156.98 km lineales con cobertura en un 97% de sus caseríos y se pretende que en estos próximos se logre dar este servicio en un 100% de sus caseríos para mejorar el acceso vehicular y así poder trasladar sus productos alimenticios al centro de sus caseríos.



2.1.3 Electricidad:

La energía eléctrica es un servicio que mejora la calidad de vida de las personas a nivel comunitario porque pone en evidencia que se puede preservar los alimentos por más tiempo la población se mantiene informado del acontecer local regional y nacional por los medios de comunicación, facilita la realización de algunas actividades como soldadura entre otros.

Los caseríos del municipio de Piraera que no cuentan con el servicio de energía eléctrica al año 2021 son los siguientes: 1. Suyapita Pichigual, 2. Cerro el anono, 3. San Marcos Quisimaca, 4. Santa Cruz Centro, 5. Machapas Santa Cruz, 6. Las Flores Santa Cruz, 7. San Antonio Santa Cruz, 8. Quebrada Honda, 9. San Isidro San Jerónimo, 10. El Zalitron El Pepeto, 11. Las Manzanas, 12. El Paraíso Las Moras, 13. Rusquin, 14. Candelarita, 15. Nueva Esperanza, 16. Zapotal El Pepeto, 17. El Palmito, 18. San Nicolas, 19. Santa Rosita, 20. El Portillon del Norte, 21. Plan de Magdalena, 22. El Capulín san Jerónimo, 23. Kioco, 24. Tierra Colorada, 25. Los Orellanas, 26. El Tumbo, 27. Guanacaste 28. Correpató. El resto de comunidades si cuentan con energía eléctrica en el municipio de Piraera.

2.1.3 Telefonía y correos:

En el municipio de Piraera a pesar que estamos en una era de avances tecnológicos y servicios públicos a la población hay comunidades y caseríos de este municipio que no cuentan con señal de telefonía celular como TIGO o CLARO entre esas comunidades están las siguientes, 1) El Paraíso Las Moras. 2) Las Moras. 3) El Carrizal. 4) Cacahuatal. 5) Rusquin. 6) Nueva Esperanza. 7) El Palmito. 8) San Sebastián Centro. 9) El Junquillo. 10) San Antonio San Sebastián. 11) El Volcán. 12) Suyapita Pichigual. Cabe mencionar que las comunidades antes mencionadas se encuentran distanciadas de las antenas de TIGO y CLARO, otra de las limitantes es la geografía donde están ubicadas estas comunidades.

2.1.4 Social:

Para el año 2021 el municipio de Piraera cuenta con 20 centros comunales donde pueden hacer eventos sociales como reuniones de junta de agua asambleas de padres de familia entre



otros, 27 canchas de futbol que sirve de lugares de recreación para los jóvenes y apertura de negocios los fines de semana cuando se organizan campeonatos, así mismo el municipio cuenta con 48 casas de oración de las cuales 37 son iglesias católicas y 11 evangélicas.

No	Aldea	Centros comunales	Campos de Futbol	IGLESIAS	
				Católica	Evangélica
1	Piraera	3	3	6	3
2	Las Moras	5	2	2	1
3	Quisimaca	3	3	5	2
4	San Felipe	0	3	3	0
5	San Jerónimo	2	3	5	0
6	San José	1	3	3	1
7	San Pedro	2	1	2	2
8	San Sebastián	4	8	8	2
9	Santa Lucia	0	1	1	0
10	Suyapita Pichigual	0	0	2	0
TOTAL		20	27	37	11

Salud: Piraera cuenta con cuatro centros de salud y su personal institucional

N	UBICACIÓN	PERSONAL ASIGNADO
1	Piraera, Centro	Un doctor general 4 enfermeras auxiliares

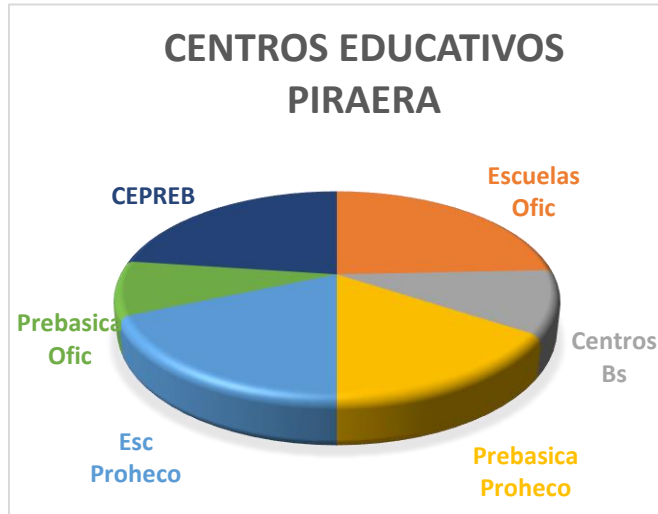


		4 promotores de salud
		Un conserje
		Una licenciada en enfermería
		Una Odontóloga
		Motorista de ambulancia
2	San Sebastián	Una doctora General
		3 enfermeras auxiliares
		3 promotores de Salud
		Una Conserje
3	El Volcán	Un Enfermero
		Un Promotor
		Un conserje
4	San Felipe	Una doctora general
		Una enfermera auxiliar
		Un Promotor de salud
		Una conserje



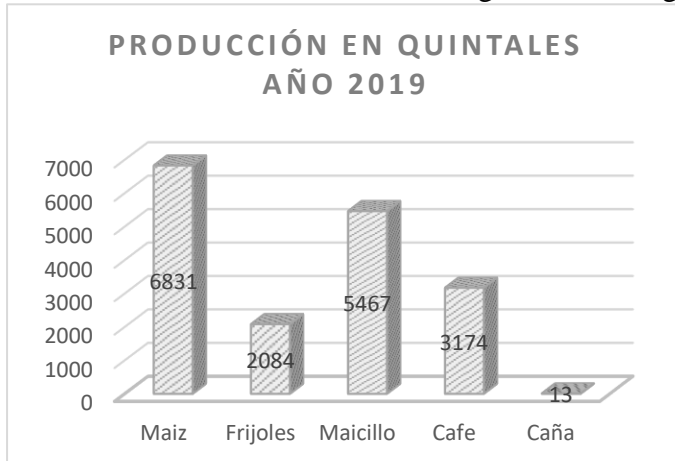
2.1.5 Educativa

El municipio de Piraera cuenta con los siguientes centros educativos que forman jóvenes académicamente en los diferentes niveles con docentes pagados por educación y otros lo hacen de forma voluntariado como lo es los CEPREB16, Esc Ofic 17, Centros Básicos 7, Esc PROHECO 11, Prebásica PROHECO 11, Prebásica Oficial 6, una de las dificultades que están pasando los jóvenes que estudian como los maestros es que en parte del municipio no hay señal de celular tanto de la compañía claro como la de TIGO y eso dificulta la comunicación de maestro a alumno.



2.1.6 Productiva:

En Piraera el modo operandi de producción se realiza de una forma artesanal que sus conocimientos se han transmitido de generación en generación y con el tiempo se han hechos



algunos cambios por los hijos de los productores que han estudiado en las universidades de ciencias agrícolas como: Universidad Nacional de Agricultura, y el SAMORANO, CURLA son universidades que forman profesionales para cambiar de técnicas y costumbres de la población.



En esta región del sur de lempira se cultivan los granos básicos de acuerdo a las estaciones lluviosas del año por razones siguientes No hay fuentes de agua con capacidad de caudal para construir sistemas de riego que abastezca de agua a la población los suelos del municipio son irregulares en un 95%, en la gráfica anterior da a conocer la producción del año 2019, y si hay sistemas de riego en pequeña escala como en la comunidad de Susuma que producen granos básicos hortalizas, plátanos, y yuca que se cultivan para comercializar el mercado local y en Camasca Intibucá.

2.1.7 Institucionalidad para el desarrollo

Como una alternativa de desarrollo del municipio de Piraera Lempira es contar con programas y proyectos ejecutados por ONGs públicas o privadas que aportan a mejorar la calidad de vida de las personas en varias temáticas como ser en la parte social en el área de agricultura e Infraestructura la anuencia en la participación de la población ha sido muy buena

No	Nombre del Proyecto	Progr	Inst	Tipo de servicio			Proyectos		Aldeas de Influencia	Personas beneficias	
				Social	Agr	Infra	Public	priv		H	M
1	Construcción de sistema de agua	0	COCEPRADIL	1	0	1	0	1	Roble, Polaca	75	83
2	Construcción de sistema de agua	0	COCEPRADIL	1	0	1	0	1	San Juan San Felipe	97	123
3	Construcción de escuela	0	SE PUDO	1	0	1	1	0	San Nicolas	45	65
4	Tanque de almacenamiento de agua	0	OXFAM	1	0	1	1	0	Arenales	80	95
5	Abastecimiento de insumos agrícolas	0	DICTA	0	1	0	1	0	Las diez aldeas del municipio	750	500
6	Vida Mejor	1	0	1	0	1	1	0	Las diez aldeas del municipio	1200	900
7	Mejores Familias	1	0	1	0	1	1	0	Las diez aldeas del municipio	1300	1450
8	Criando con amor	1	0	X	0	1	1	0	Las diez aldeas del municipio	400	927



9	Secretaria de Educación	1	0	1	0	1	0	Las diez aldeas del municipio	6767	6593
10	Secretaria de Salud	1	0	1	0	1	0	Las diez aldeas del municipio	6767	6593
TOTAL									17436	17289

En la actualidad se cuenta con el apoyo en la ejecución de estos proyectos y programas en las distintas comunidades del municipio de Piraera que antes se mencionan en el cuadro, de esta forma se busca mejorar las condiciones de vida de los hogares donde tiene cobertura estos proyectos.

2.1.8 Principales potencialidades y problemas

Mediante la practica en conjunto con los líderes de las diferentes actividades se llevó a cabo la descripción de las fortalezas Debilidades, oportunidades y amenazas de cada uno de los ejes temáticos que contiene este documento.



Análisis de las Fortalezas, Debilidades Oportunidades y Amenazas existentes por eje temático de intervención territorial DEPARTAMENTO: LEMPIRA MUNICIPIO: Piraera Fecha aprobación 24/09/2021 Temática: Ordenamiento territorial

Fortalezas	Debilidades
<ul style="list-style-type: none"> ❖ La ley de Ordenamiento territorial. ❖ Presencia institucional en el municipio ❖ Gobierno local comprometido con en el enfoque OT. ❖ Personal técnico municipal capacitado. ❖ La ubicación geográfica ❖ Las organizaciones de base comunitaria ❖ Apertura con la sociedad civil ❖ Acceso a tecnología. ❖ Alto índice de desarrollo humano. ❖ El sistema catastro. 	<ul style="list-style-type: none"> ✓ Vías de comunicación en mal estado. ✓ Poco presupuesto. ✓ Poca cultura tributaria. ✓ Avance lento en el trabajo de ordenamiento territorial en el municipio. ✓ Falta de control en el reporte de producción y comercialización de los productores internos y externos del municipio. ✓ Poco enfoque de ordenamiento territorial en la mayoría de programas y proyectos en el municipio ✓ Avance lento en procesos de declaratoria por tenencia de tierras
Oportunidades	Amenazas
<ul style="list-style-type: none"> ✚ Desarrollo local. ✚ Participar en mejores procesos de desarrollo. ✚ Optar a ser un municipio auto sostenible. ✚ Más apoyo de la cooperación externa. ✚ A la implementación de un sistema catastral más completo. ✚ Más cultura tributación. 	<ul style="list-style-type: none"> ➤ Zonas altamente vulnerables a derrumbes y deslizamientos por la topografía (zonas de riesgo) ➤ La caficultura expansiva ➤ El cambio climático. ➤ El calentamiento global ➤ Reducción de las transferencias gubernamentales ➤ División social ➤ Desintegración familiar



Análisis de las Fortalezas, Debilidades Oportunidades y Amenazas existentes por eje temático de intervención territorial DEPARTAMENTO: LEMPIRA MUNICIPIO: Piraera Fecha aprobación 24/09/2021 Temática: Salud y Nutrición

Fortalezas	Debilidades
<ul style="list-style-type: none"> ✚ La red descentralizada de salud. ✚ Presencia institucional en el municipio ✚ Contar con Cinco centro de Salud en el municipio (infraestructura). ✚ Gobierno local comprometido con el apoyo al sector salud. ✚ La secretaria de salud. ✚ Más y mejor Personal capacitado en salud. ✚ Las organizaciones de base comunitaria ✚ Apertura con la Sociedad civil ✚ Acceso a tecnología. ✚ Equidad de genero 	<ul style="list-style-type: none"> ➤ Falta de medicamentos para atención a todas las enfermedades. ➤ Falta de material logístico. ➤ La falta de adopción de una cultura saludable en la población. ➤ Poco presupuesto. ➤ Edificios de salud en mal estado
Oportunidades	Amenazas
<ul style="list-style-type: none"> ❖ Ha mejor atención medica a la población vulnerable. ❖ Desarrollo local. ❖ Seguir Fortaleciendo el sector salud. 	<ul style="list-style-type: none"> ✓ Las plagas y enfermedades ✓ La contaminación. ✓ El cambio climático. ✓ El calentamiento global. ✓ La inseguridad ciudadana ✓ Consumo de drogas y alcohol. ✓ División social ✓ Desintegración familiar



Análisis de las Fortalezas, Debilidades Oportunidades y Amenazas existentes por eje temático de intervención territorial DEPARTAMENTO: LEMPIRA MUNICIPIO: Piraera Fecha aprobación 24/09/2021 Temática: Educación

Fortalezas	Debilidades
<ul style="list-style-type: none"> ✚ La red descentralizada de salud. ✚ Presencia institucional en el municipio ✚ Contar con cuatro centro de Salud en el municipio (infraestructura). ✚ Gobierno local comprometido con el apoyo al sector salud. ✚ La secretaria de salud. ✚ Más y mejor Personal capacitado en salud. ✚ Las organizaciones de base comunitaria ✚ Apertura con la Sociedad civil ✚ Acceso a tecnología. ✚ Equidad de genero 	<ul style="list-style-type: none"> ➤ Falta de medicamentos para atención a todas las enfermedades. ➤ Falta de material logístico. ➤ La falta de adopción de una cultura saludable en la población. ➤ Poco presupuesto. ➤ Edificios de salud en mal estado
Oportunidades	Amenazas
<ul style="list-style-type: none"> ❖ Ha mejor atención médica a la población vulnerable. ❖ Desarrollo local. ❖ Seguir Fortaleciendo el sector salud. 	<ul style="list-style-type: none"> ✓ Las plagas y enfermedades ✓ La contaminación. ✓ El cambio climático. ✓ El calentamiento global. ✓ La inseguridad ciudadana ✓ Consumo de drogas y alcohol. ✓ División social ✓ Desintegración familiar



Análisis de las Fortalezas, Debilidades Oportunidades y Amenazas existentes por eje temático de intervención territorial DEPARTAMENTO: LEMPIRA MUNICIPIO: Piraera Fecha aprobación 24/09/2021 Temática: Recursos Naturales y Ambiente

Fortalezas	Debilidades
<ul style="list-style-type: none"> ✚ Recursos naturales y su vocación de suelo (Bosque, mixto, secundario, pastos, cafetales, cultivos, superficies de aguas, ríos, quebradas, pozos, cuencas, suelos). ✚ Presencia institucional en el municipio ✚ Gobierno local comprometido con la protección, conservación de los RRNN. ✚ Personal técnico contratado y capacitado en el tema de ambiental. 	<ul style="list-style-type: none"> ➤ Poco presupuesto asignado en el sector ambiental. ➤ Falta de sensibilización social. ➤ Poca conciencia de protección y conservación de los RRNN. ➤ La contaminación. ➤ Falta de presencia militar para temas ambientales. ➤ No hay respuesta inmediata a las denuncias ambientales
Oportunidades	Amenazas
<ul style="list-style-type: none"> ❖ Desarrollo local. ❖ Mejores condiciones ambientales. ❖ Más conservación de bosque y agua. ❖ Aprovechar las autoridades a fines para la conservación del ambiente. 	<ul style="list-style-type: none"> ✓ Las plagas y enfermedades en los bosques. ✓ Los incendios y quemas forestales y agrícolas. ✓ La contaminación. ✓ El cambio climático. ✓ El calentamiento global. ✓ La caficultura expansiva ✓ El crecimiento poblacional



Análisis de las Fortalezas, Debilidades Oportunidades y Amenazas existentes por eje temático de intervención territorial DEPARTAMENTO: LEMPIRA MUNICIPIO: Piraera Fecha aprobación 24/09/2021 Temática: Grupos Vulnerables

Fortalezas	Debilidades
<ul style="list-style-type: none"> ✚ Presencia institucional en el municipio ✚ Gobierno local comprometido con el apoyo a la tercera edad. ✚ Los valores morales y espirituales de la tercera edad. ✚ Apertura con la sociedad civil ✚ Acceso a tecnología. ✚ Equidad de genero ✚ Conservación de las tradiciones culturales 	<ul style="list-style-type: none"> ➤ Falta de organización de la tercera edad. ➤ Presentan dificultad para laborar o trabajar. ➤ Dependen de sus ahorros o de sus familiares para sobre vivir ➤ Falta de capacitación y motivación a las mujeres. ➤ No hay empoderamiento del trabajo en grupo. ➤ El desempleo. ➤ La falta de inversión local.
Oportunidades	Amenazas
<ul style="list-style-type: none"> ❖ Mejor las condiciones de vida de la tercera edad. ❖ Participar y ser beneficiario de diferentes programas y proyectos de apoyo a la tercera edad. ❖ Beneficiar a la tercera edad más vulnerable. ❖ Desarrollo local. ❖ Más y mejores espacios de apoyo a las mujeres en el municipio. ❖ Generar más empleo. 	<ul style="list-style-type: none"> ✓ Las plagas y enfermedades. ✓ La edad. ✓ Exclusión social. ✓ La inseguridad ciudadana ✓ El alcoholismo en la tercera edad. ✓ División social ✓ Desintegración familiar ✓ Las plagas y enfermedades en la mujer. ✓ La migración. ✓ El cambio climático. ✓ El calentamiento global.



Análisis de las Fortalezas, Debilidades Oportunidades y Amenazas existentes por eje temático de intervención territorial DEPARTAMENTO: LEMPIRA MUNICIPIO: Piraera Fecha aprobación 24/09/2021 Temática: Vivienda

Fortalezas	Debilidades
<ul style="list-style-type: none"> ✚ Presencia institucional en el municipio ✚ Programas de apoyos a las familias (vida mejor, mejores familias criando con amor y proyectos sociales). ✚ Gobierno local comprometido con proyectos como mejoramiento de viviendas y condiciones de vida de las familias más vulnerable. ✚ Personal técnico contratado y capacitado para el apoyo a las familias más vulnerable. ✚ Las organizaciones de base comunitaria ✚ Las remesas nacionales y extranjeras. 	<ul style="list-style-type: none"> ➤ La crisis económica familiar. ➤ Falta de fuentes y oportunidades de empleo dignos. ➤ Falta de inversión local ➤ Poco presupuesto asignado para el apoyo a las familias más vulnerables. ➤ Falta de un sistema de control de beneficiarios de mejoramiento de vivienda. ➤ Pocas familias vulnerables cuentan con tierras propias para construcción de su vivienda.
Oportunidades	Amenazas
<ul style="list-style-type: none"> ❖ Desarrollo local. ❖ Más y mejores condiciones de vida para las familias más vulnerables. ❖ Generar empleo 	<ul style="list-style-type: none"> ✓ Zonas altamente vulnerables a derrumbes y deslizamientos por la topografía. ✓ La inseguridad ciudadana ✓ Alto costo de la canasta básica. ✓ División social ✓ Desintegración familiar



Análisis de las Fortalezas, Debilidades Oportunidades y Amenazas existentes por eje temático de intervención territorial DEPARTAMENTO: LEMPIRA MUNICIPIO: Piraera Fecha aprobación 24/09/2021 Temática: Agua y Saneamiento

Fortalezas	Debilidades
<ul style="list-style-type: none"> ✚ Recursos naturales. (áreas protegidas, Micro cuencas). ✚ Gobierno local comprometido con la ejecución de proyectos de agua y saneamiento básico. ✚ Personal técnico municipal capacitado. ✚ Las organizaciones (JAAS, etc.) ✚ Recursos naturales, (fuentes de agua, bosque). 	<ul style="list-style-type: none"> ➤ Poco presupuesto, municipal destinado para agua y saneamiento. ➤ Bajas tarifas por pagos de servicios de sistemas de agua en las comunidades. ➤ Microcuencas fuera de la Jurisdicción Municipal. ➤ Falta de un tratamiento adecuado al agua para consumo humano.
Oportunidades	Amenazas
<ul style="list-style-type: none"> ❖ Desarrollo local, (sistemas de agua sostenibles). ❖ Aprovechar las autoridades a fines para la conservación del ambiente. ❖ A más y mejor apoyo de la cooperación externa. ❖ Producir energía renovable. ❖ A mejores sistemas de agua potable. 	<ul style="list-style-type: none"> ✓ La deforestación. ✓ Contaminación por agua mieles, negras y grises. ✓ La vulnerabilidad de los sistemas por la topografía. ✓ El cambio climático. ✓ El calentamiento global. ✓ La caficultora expansiva ✓ Reducción de las transferencias gubernamentales



Análisis de las Fortalezas, Debilidades Oportunidades y Amenazas existentes por eje temático de intervención territorial DEPARTAMENTO: LEMPIRA MUNICIPIO: Piraera Fecha aprobación 24/09/2021 Temática: Economía

Fortalezas	Debilidades
<ul style="list-style-type: none"> ✚ Presencia institucional en el municipio ✚ Recursos naturales. ✚ Gobierno local comprometido con el apoyo al sector económico/empresarial. ✚ La producción agropecuaria. ✚ Acceso a tecnología. ✚ Alto índice de desarrollo humano. 	<ul style="list-style-type: none"> ➤ Vías de comunicación en mal estado. ➤ Falta de inversión local ➤ Poco presupuesto para reactivación económica. ➤ Poca cultura tributaria. ➤ Poca generación de empleos justos. ➤ Falta de control en el reporte de producción y comercialización de los productores internos y externos del municipio.
Oportunidades	Amenazas
<ul style="list-style-type: none"> ❖ Desarrollo local. ❖ Fortalecer el turismo, la cultura y el comercio ❖ Optar a ser un municipio sostenible. ❖ Más abastecimiento de granos básicos a través de graneros en la zona alta y zona baja. ❖ Generar empleo. 	<ul style="list-style-type: none"> ✓ Zonas altamente vulnerables por la topografía. ✓ Las plagas y enfermedades en la producción. ✓ El cambio climático. ✓ El calentamiento global. ✓ La inseguridad ciudadana ✓ Alto costo de la canasta básica. ✓ División social ✓ Desintegración familiar



Análisis de las Fortalezas, Debilidades Oportunidades y Amenazas existentes por eje temático de intervención territorial DEPARTAMENTO: LEMPIRA MUNICIPIO: Piraera Fecha aprobación 24/09/2021 Temática: Seguridad Alimentaria

Fortalezas	Debilidades
<ul style="list-style-type: none"> ✚ Presencia institucional en el municipio ✚ Recursos naturales. ✚ Gobierno local comprometido con la seguridad alimentaria. ✚ Personal técnico municipal capacitado. ✚ La producción agropecuaria. ✚ Las organizaciones de base comunitaria ✚ Acceso a tecnología agrícola. ✚ Equidad de genero ✚ Conservación de las tradiciones culturales. 	<ul style="list-style-type: none"> ➤ Falta de inversión local ➤ Poco presupuesto. ➤ Falta de empleo. ➤ Malas prácticas agrícolas ➤ Falta de un programa de educación de calidad. ➤ La migración agrícola.
Oportunidades	Amenazas
<ul style="list-style-type: none"> ❖ Desarrollo local. ❖ Mejor acceso al comercio al municipio ❖ Fortalecer el sector agropecuario. ❖ Sostenibilidad en la producción agrícola. 	<ul style="list-style-type: none"> ✓ Zonas altamente vulnerables por la topografía. ✓ Las plagas y enfermedades en la producción. ✓ El cambio climático. ✓ El calentamiento global. ✓ Alto costo de la canasta básica. ✓ La deforestación



Análisis de las Fortalezas, Debilidades Oportunidades y Amenazas existentes por eje temático de intervención territorial DEPARTAMENTO: LEMPIRA MUNICIPIO: Piraera Fecha aprobación 24/09/2021 Temática: Tierra

Fortalezas	Debilidades
<ul style="list-style-type: none"> ✚ Presencia institucional en el municipio ✚ Gobierno local comprometido con resolver los problemas en la tenencia y uso de tierras. ✚ Personal técnico municipal capacitado. ✚ La ubicación geográfica 	<ul style="list-style-type: none"> ➤ Falta de inversión local. ➤ Avance lento en el levantamiento catastral de tierras en el municipio. ➤ Falta de control en el reporte de producción y comercialización de los productores internos y externos del municipio.
Oportunidades	Amenazas
<ul style="list-style-type: none"> ❖ Desarrollo local. ❖ Optar a ser un municipio sostenible. 	<ul style="list-style-type: none"> ✓ Zonas altamente vulnerables por la topografía. ✓ El cambio climático. ✓ El calentamiento global. ✓ Las malas prácticas agrícolas. ✓ La deforestación



Análisis de las Fortalezas, Debilidades Oportunidades y Amenazas existentes por eje temático de intervención territorial DEPARTAMENTO: LEMPIRA MUNICIPIO: Piraera Fecha aprobación 24/09/2021 Temática: Participación

Fortalezas	Debilidades
<ul style="list-style-type: none"> ✚ Presencia institucional en el municipio ✚ Gobierno local comprometido con la sociedad civil. ✚ Personal técnico municipal capacitado. ✚ Las organizaciones de base comunitaria ✚ La transparencia ciudadana ✚ Apertura con la sociedad civil ✚ Alto índice de desarrollo humano. ✚ Equidad de genero. 	<ul style="list-style-type: none"> ➤ Falta de inversión local ➤ Poco presupuesto. ➤ Falta de formación en temas, de relaciones humanas. ➤ La migración. ➤ A los líderes se les dificulta movilizarse desde sus comunidades para participar en capacitaciones, talleres o reuniones.
Oportunidades	Amenazas
<ul style="list-style-type: none"> ❖ Desarrollo local. ❖ Participar en mejores procesos de participación ❖ Fortalecer la participación comunitaria. ❖ Optar a ser un municipio sostenible. 	<ul style="list-style-type: none"> ✓ La inseguridad ciudadana ✓ Consumo de drogas y alcohol ✓ Pérdida de valores morales y espirituales. ✓ División social ✓ Desintegración familiar



Análisis de las Fortalezas, Debilidades Oportunidades y Amenazas existentes por eje temático de intervención territorial DEPARTAMENTO: LEMPIRA MUNICIPIO: Piraera Fecha aprobación **24/09/2021** Temática: **Seguridad Ciudadana**

Fortalezas	Debilidades
<ul style="list-style-type: none"> ✚ Presencia institucional en el municipio ✚ Contar con posta policial ✚ Gobierno local comprometido con la seguridad ciudadana. ✚ Las organizaciones de base comunitaria. ✚ Los alcaldes auxiliares. ✚ Reservistas. ✚ Acceso a tecnología. ✚ Alto índice de desarrollo humano. ✚ Equidad de genero 	<ul style="list-style-type: none"> ➤ Vías de comunicación en mal estado. ➤ Poco presupuesto. ➤ Falta de formación en temas, de relaciones humanas. ➤ Falta de empleo. ➤ La migración e inmigración. ➤ La mala educación de jóvenes y familias vulnerables.
Oportunidades	Amenazas
<ul style="list-style-type: none"> ❖ Aprovechar las autoridades a fines para brindar seguridad a la población. ❖ Más y mejor vigilancia policial en el municipio. ❖ Más y Mejores áreas recreativas para niños y jóvenes. 	<ul style="list-style-type: none"> ✓ La violencia intrafamiliar. ✓ Consumo de drogas y alcohol. ✓ Pérdida de valores morales y espirituales. ✓ División social ✓ Desintegración familiar



Análisis de las Fortalezas, Debilidades Oportunidades y Amenazas existentes por eje temático de intervención territorial DEPARTAMENTO: LEMPIRA MUNICIPIO: Piraera Fecha aprobación 24/09/2021 Temática: **Infraestructura Social**

Fortalezas	Debilidades
<ul style="list-style-type: none"> ✚ Presencia institucional en el municipio ✚ Recursos naturales. ✚ Gobierno local comprometido con mejorar la infraestructura municipal. ✚ La producción agropecuaria. ✚ Las organizaciones de base comunitaria ✚ Acceso a tecnología. 	<ul style="list-style-type: none"> ➤ Vías de comunicación en mal estado. ➤ Falta de inversión local ➤ Poco presupuesto. ➤ Falta de empleo.
Oportunidades	Amenazas
<ul style="list-style-type: none"> ❖ Desarrollo local. ❖ Mejor acceso al comercio al municipio ❖ Fortalecer el ecoturismo ❖ Optar a ser un municipio sostenible. ❖ Más y Mejores áreas recreativas para niños y jóvenes. ❖ Generar empleo. 	<ul style="list-style-type: none"> ✓ Zonas altamente vulnerables por la topografía. ✓ El cambio climático. ✓ El calentamiento global. ✓ La inseguridad ciudadana ✓ Reducción de las transferencias gubernamentales ✓ División social



Análisis de las Fortalezas, Debilidades Oportunidades y Amenazas existentes por eje temático de intervención territorial DEPARTAMENTO: LEMPIRA MUNICIPIO: Piraera Fecha aprobación 24/09/2021 Temática: Turismo

Fortalezas	Debilidades
<ul style="list-style-type: none"> ✚ El recurso natural (bosques, montañas, ríos, quebradas, etc.) ✚ Presencia institucional en el municipio ✚ Gobierno local comprometido con fortalecer el turismo. ✚ Las organizaciones de base comunitaria ✚ Acceso a tecnología. ✚ Alto índice de desarrollo humano. ✚ Equidad de genero ✚ Conservación de las tradiciones culturales. 	<ul style="list-style-type: none"> ➤ Vías de comunicación en mal estado. ➤ Falta de inversión local ➤ Poco presupuesto. ➤ Falta de empleo.
Oportunidades	Amenazas
<ul style="list-style-type: none"> ❖ Desarrollo local. ❖ Fortalecer el ecoturismo ❖ Optar a ser un municipio sostenible. ❖ Más y Mejores áreas recreativas para niños y jóvenes. ❖ Generar empleo. ❖ Más y mejores aras turísticas. ❖ Generación de ingresos a micro empresas, empresas, instituciones públicas y privadas, etc.) 	<ul style="list-style-type: none"> ✓ La deforestación ✓ Zonas altamente vulnerables por la topografía. ✓ El cambio climático. ✓ El calentamiento global. ✓ La inseguridad ciudadana ✓ La situación económica. ✓ División social



III PLAN DE DESARROLLO DEL MUNICIPIO

3.1 Visión Compartida

El municipio de Piraera, cuenta con las condiciones esenciales, para la seguridad alimentaria; que prevea una población san con asistencia agrícola, en armonía con el ambiente, y una infraestructura vial en proceso de mejoramiento con acceso a cada uno de los caseríos, implementado estrategias de ordenamiento territorial con personal capacitado, en busca del desarrollo socioeconómico sostenible, a fin de mejorar la calidad de vida de la población a corto o mediano plazo.

3.2 Líneas y objetivos estratégicos y ejes temáticos de desarrollo territorial.

Línea: Seguridad Alimentaria.

Objetivo:

Contribuir al mejoramiento de la seguridad alimentaria de las familias del municipio de Piraera Lempira.

Línea: Salud y Nutrición

Objetivos:

- Mejorar la salud de la población a través de la dotación de medicamentos y la capacitación a las familias.
- Reducir el índice de desnutrición en el municipio.
- Mejorar la infraestructura física y equipamiento de las unidades de salud.

Línea: Recursos Naturales y Ambiente

Objetivos:

- ✚ Identificar problemas ambientales y evaluar ideas de mejoramiento.
- ✚ Socializar o dar a conocer la ley de protección del medio ambiente con los dueños de terrenos que cultivan cerca o en áreas protegidas.
- ✚ Fortalecer y dar seguimiento al programa de ordenamiento territorial.



- ✚ Implementar procedimientos para el uso de los desechos sólidos y líquidos.
- ✚ Implementar medidas de prevención de incendios forestales.
- ✚ Proteger las micro cuencas
- ✚ Fomentar el uso de abonos orgánicos.
- ✚ Ampliar el alcantarillado sanitario del Casco Urbano.
- ✚ Reducir la contaminación de excretas.
- ✚ Contribuir al mantenimiento de calles.

Línea: Infraestructura Vial

Objetivos:

- ❖ Implementar estrategias de gestión y mejoramiento de calles.
- ❖ Contribuir al mejoramiento del acceso vial de nuestro municipio.

Línea: Ordenamiento Territorial

Objetivos:

- ✓ Socializar con la población la ley de ordenamiento territorial
- ✓ Implementar sistemas de ordenamiento territorial.
- ✓ Fortalecer los programas de gestión de riesgo
- ✓ Evitar la agricultura migratoria y la contaminación.
- ✓ Controlar la tenencia de vehículos de vecinos del municipio.

Línea: Educación.

Objetivos:

- Fortalecer los programas y proyectos educativos
- Incentivar a los niños y niñas para que asistan a los centros educativos involucrando a los padres de familia en la vigilancia de la educación y otros entes.
- Crear un programa de apoyo al sector de arte, cultura y deporte.



3.3 Ejes temáticos de análisis y propuestas para el desarrollo territorial

Ejes Temáticos	Variables de Análisis
1. Ordenamiento territorial	Límites territoriales, fuentes de agua, quebradas y ríos, zonas productoras de agua, uso forestal, ubicación vías de comunicación, zonas vulnerables, tenencia de la tierra, áreas relevantes de uso específico, servicios básicos, asentamientos humanos, biodiversidad existente
2. Salud y Nutrición	Incidencia de enfermedades, desnutrición, mortalidad materna, mortalidad infantil, atención de partos.
3. Educación	Niños en edad escolar, niños actualmente estudian por nivel, niños cursan o cursaron un grado, niños estudian ahora, niños no estudian.
4. Recursos Naturales y Ambiente	Uso de leña para cocinar, bosque, fauna, contaminación existente.
5. Grupos Vulnerables	Niñez, Juventud, Mujeres, Tercera Edad.
6. Vivienda	Tenencia, condiciones, hacinamiento, baños, letrinas, familias por vivienda, problemas de la vivienda, materiales de construcción, energía para cocinar.
7. Agua y Saneamiento	Cobertura y calidad del servicio de agua, disposición de la basura, aseo de calles, disposición de excretas.
8. Economía	Producción, distribución, consumo, empleo, ingresos, acceso al financiamiento, migración, remesas, producen para la venta, profesiones, oficios, ocupaciones.
9. Seguridad Alimentaria	Ingresos ajustan para alimentarse, producción de alimentos, satisfacen autoconsumo
10. Tierra	Acceso a la tierra, tenencia de la tierra de los que la trabajan.
11. Participación	Mujeres, hombres.
12. Seguridad Ciudadana	Violencia, robos, homicidios.
13. Infraestructura Social	Vial, electricidad, escuelas, centros de salud, centros comunitarios.
14. Turismo	Atractivos, recreación, infraestructura.



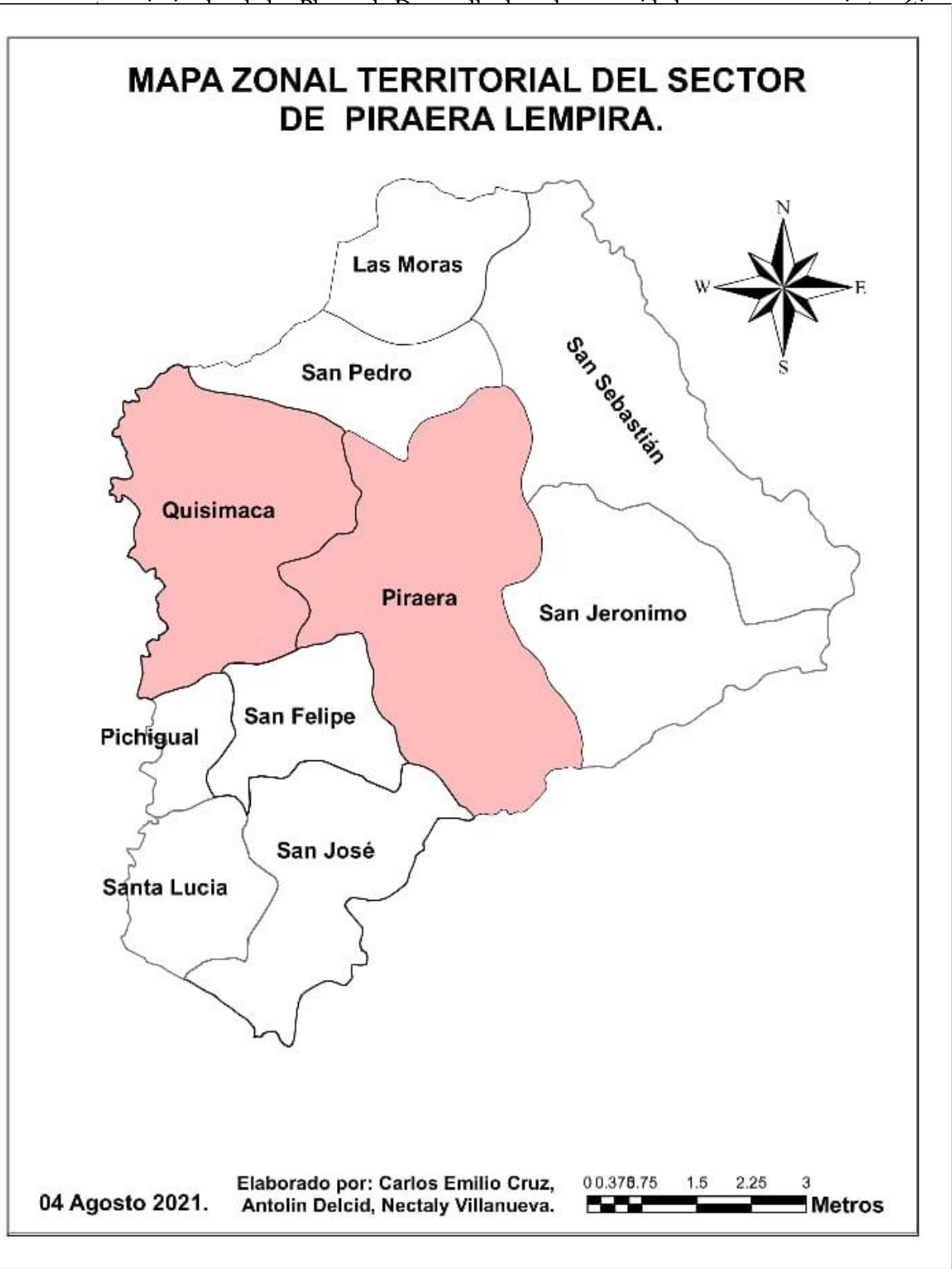
IV. PLANES ZONALES



V. ZONA I



Listado de		Departamento		Temática		Costos	
#	Código	Descripción	Costo	Costo	Costo	Costo	Costo
1	Piraera	Costo	0,000	0,000	0,000	0,000	0,000
2	Arriba	Costo	0,000	0,000	0,000	0,000	0,000
3	La Manzanilla	Costo	0,000	0,000	0,000	0,000	0,000
4	El Quetzal	Costo	0,000	0,000	0,000	0,000	0,000
5	El Quetzal	Costo	0,000	0,000	0,000	0,000	0,000
6	San Quetzal	Costo	0,000	0,000	0,000	0,000	0,000
7	San Quetzal	Costo	0,000	0,000	0,000	0,000	0,000
8	El Quetzal	Costo	0,000	0,000	0,000	0,000	0,000
9	El Quetzal	Costo	0,000	0,000	0,000	0,000	0,000
TOTAL							4,072,000





Listado de tres proyectos prioritizados de los Planes de Desarrollo de cada comunidad, por zona y por eje temático

Departamento: Lempira Municipio: Piraera Zona: Piraera Fecha: 30 /04 /21

Temática: Salud y Nutrición

#	Nombre Comunidad	Nombre de los proyectos prioritizados	Costos aproximados
1	Piraera Centro	A. Construcción de clínica materna Infantil en el municipio de Piraera	3,000,000
		B. Gestionar el abastecimiento de medicamento a la unidad de Salud de Piraera Centro para la atención de pacientes que tiene cobertura	300,000
		C. Mejorar la infraestructura física de la unidad de Salud de Piraera Centro	2,000,000
2	Arenales	A. Realizar huertos familiares para mejorar la nutrición de los niños de los hogares de la comunidad de Arenales	20,000
		B. Construcción de una HOGASA en la comunidad de Arenales	250,000
		C. Apoyo para un botiquín comunitario en el caserío y realizar jornadas de fumigación en la comunidad	18,000
3	Las Manzanas	A. Apoyo con el traslado de pacientes de Piraera a la clínica materna infantil o a un hospital público cuando fuera necesario.	7,000
		B. Donación de filtros para purificar agua en los hogares de la comunidad de Las Manzanas	18,000
		C. Apoyo económico para un botiquín de medicamento para la atención de primeros auxilios en la comunidad de Las Manzanas	3,000
4	El Portillon Quisimaca	A. Apoyo económico para un botiquín de medicamento para la atención de primeros auxilios en la comunidad de El Portillon Quisimaca	3,000
		B. Apoyo económico de 1000 lempiras anuales a los monitores de AIN-C por el trabajo voluntariado que hacen a nivel comunitario	4,000
		C. Apoyo con el traslado de pacientes de Piraera a la clínica materna infantil o a un hospital público cuando fuera necesario.	7,000
5	El Pepeto Quisimaca	Lograr que toda embarazada acuda a las Clínicas Materno Infantil u Hospitales a parir. Cumplida	12,000
		Construir una Clínica Materna Infantil en el municipio de Piraera para atender partos a nivel de municipio	700,000
		Dar bono de 500 lempiras a partera que logren que las embarazadas vayan a parir a las CMI	10,000



6	San Marcos Quisimaca	A. Dar un botiquín de primeros auxilios en el caserío de San Marcos medicamento valorado por 2 mil lempiras anuales	12,000
		B. Lograr en un 100% el parto institucional cumplido	12,000
		C. Construcción de una clínica materna infantil en el municipio de Piraera para la atención de partos	1,500,000
7	Santa Cruz	A. Construcción de un Hogar materno en el municipio de Piraera centro para la estadía de mujeres por parir	800,000
		B. Apoyo con el traslado de mujeres por parir a la clínica para realizar un parto limpio.	15,000
		C. Dar un botiquín de medicamentos dos veces al año para la atención de primeros auxilios en el caserío de Santa Cruz.	10,000
8	El Roble	A, Construcción de una unidad de Salud en el Roble centro para la atención de pacientes	1,200,000
		B. Se solicita personal capacitado con plaza en propiedad para Salud	10,000
		C. Apoyo económico para el traslado de paciente a los centros médicos de gracias con escasos recursos económicos para El Roble y sus caseríos como tierra colorada, polaca, brisas del Norte y el zapotal.	10,000
9	El Porvenir	A. Construir una Clínica Materna Infantil en el Municipio de Piraera para atender partos a nivel de Municipio	700,000
		B. Dar bono de 600 lempiras a las parteras que logren que las embarazadas vayan a parir a una Clínica Materna Infantil u Hospital	5,000
		C. Dar un botiquín de medicamento para atención medica de pacientes en primeros auxilios en la comunidad de El Porvenir	15,000
		TOTAL	<u>10,641,000</u>



Listado de tres proyectos priorizados de los Planes de Desarrollo de cada comunidad, por zona y por eje temático

Departamento: Lempira Municipio: Piraera Zona: Piraera Fecha: 30 /04 /21

Temática: Educación

#	Nombre Comunidad	Nombre de los proyectos priorizados	Costos aproximados
1	Piraera Centro	A. Construcción de 8 aulas de la escuela Urbana Coyocutena de Piraera Centro (talleres, área de recreación, oficinas, y aulas de clase)	5,000,000
		B. Techado y construcción de gradas de la cancha polideportiva del colegio Salomón Sorto Zelaya y alumbrada con faroles de la misma	500,000
		C. Construcción de casa del maestro COLPROSUMA del municipio de Piraera Centro	1,500,000
2	Arenales	A. Apertura de otra plaza en la escuela Marco Antonio Rosa	100,000
		B. Reconstrucción de aula en mal estado Esc. Marco Antonio Rosa	250,000
		C. Se necesita mobiliario para niños de la escuela Ramon Antonio Rosa	50,000
3	Las Manzanas	A. Construcción escuela con tres aulas de clase para mejorar la enseñanza aprendizaje de los niños en la comunidad de Las Manzanas	400,000
		B. Construcción de cerca perimetral del solar de la escuela con maya ciclón y tubo HG galvanizado en la comunidad de Las Manzanas	120,000
		C. Asignar una plaza para maestro en la escuela de Las Manzanas por incremento de niños matriculados	120,000
4	El Portillon Quisimaca	A. Dar becas de excelencia académica a niños matriculados en la escuela del Portillon Quisimaca	12,500
		B. Construcción de un salón audio visual en la escuela de El Portillon Quisimaca	250,000
		C. Equipamiento del salón audio visual con, 6 computadoras de escritorio, un data show, un archivo, 2 computadoras portátil, 2 tele para proyectar videos.	145,000
5	El Pepeto Quisimaca	A. Construcción de una cancha poli deportiva techada en la escuela Paz y Progreso de la comunidad de El Pepeto	800,000
		B. Construcción de la cerca perimetral de la escuela, incluido un portón de hierro para la entrada principal.	100,000
		C. Construcción de un aula para prebásica	300,000
6	San Marcos Quisimaca	A. Mejoramiento de la escuela Pedro Martínez con la construcción de cerca perimetral con maya ciclón y tubo HG galvanizado.	250,000
		B. Electrificación de la escuela Pedro Martínez.	12,000



		C. Mejoramiento de cocina con piso, repello y un fogón mejorado	25,000
7	Santa Cruz	A. Construcción de una nueva aula para impartir clases ya que la matrícula de niños es de 109 y solo se cuenta con dos aulas	200,000
		B. Incremento de dos nuevas plazas de docente para la escuela Antonio Cruz Castro ya que la matrícula escolar es alta	252,000
		C. Construcción de cancha polideportiva en la escuela Antonio Cruz Castro	700,000
8	El Roble	A. Incremento de dos plazas para docentes de la escuela Pedro Lemus para el primero y segundo de ciclo y un docente para computación	250,000
		B. Construcción de dos aulas de clases para la escuela Pedro Lemus	700,000
		C. Dar beca de excelencia académica a jóvenes que estudian en nivel diversificado, y universitario, del Roble, Tierra colorada, polaca, Brisas del Norte, El Zapotal, Los Orellanas y El Tumbo.	35,000
9	El Porvenir	A. Construcción de una bodega y comedor infantil en la escuela El Progreso de la comunidad de El Porvenir	400,000
		B. Mejoramiento de techo de las aulas de la escuela del Porvenir	200,000
		C. Construcción de una cancha poli deportiva techada en la escuela de la comunidad de El Porvenir	700,000
		TOTAL	<u>13,371,500</u>



Listado de tres proyectos priorizados de los Planes de Desarrollo de cada comunidad, por zona y por eje temático

Departamento: Lempira Municipio: Piraera Zona: Piraera Fecha: 30 /04 /21

Temática: Recursos Naturales y Ambiente

#	Nombre Comunidad	Nombre de los proyectos priorizados	Costos aproximados
1	Piraera Centro	A. Crear campaña de uso racional, manejo y control de usos de químicos en parte productivas para evitar la contaminación de aire agua suelo.	30,000
		B. Elaborar un plan de manejo en la zona de bosque municipal que se encuentra en las faldas del cerro donde se encuentran las antenas	50,000
		C. Diseñar un proyecto de elaboración de abonos órganos, y repelentes para ahuyentar las plagas diseñado a mejorar la producción apto para el consumo humano.	100,000
2	Arenales	A. Ubicación de 4 basureros en los lugares más concurridos de carretera troncal que conduce a Piraera en el caserío de Arenales.	4,000
		B. Construir proyecto de fogones mejorados para 15 hogares en la comunidad de Arenales	60,000
		C. Construcción de viveros forestales	25,000
3	Las Manzanas	A. Financiamiento económico para realizar un vivero frutal comunitario de mango, naranja, limón, mandarina, aguacate con el financiamiento de la alcaldía municipal de Piraera para dar dos plantas por cada jefe de familia en la comunidad de Las Manzanas	25,000
		B. Capacitación a la población de la comunidad de Las Manzanas sobre saneamiento básico a los beneficiarios del proyecto de agua.	10,000
		C. Crear un comité de vigilancia en la comunidad para que puedan estar al pendiente de la caza desmedida de estos animales en peligro de extinción y actividades que hacen como deporte.	5,000
4	El Portillon Quisimaca	A. Capacitación sobre saneamiento básico a los beneficiarios del proyecto de agua.	10,000
		B. Hacer un vivero frutal comunitario de mango, naranja, limón, mandarina, aguacate con el financiamiento de la alcaldía municipal de Piraera para dar dos plantas por cada jefe de familia en la comunidad de El Portillon Quisimaca	25,000
5	El Pepeto Quisimaca	A. Elaboración de viveros para reforestar las zonas deforestadas.	50,000
		B. Implementar proyecto de fogones mejorados	60,000
		C. Financiamiento económico para hacer viveros frutales como Mango, aguacate, cocos, Naranja, Paternos y Maderables como: Cedros Caobas, laureles, frijoles, para dar 2 de cada variedad a cada jefe de hogar en la comunidad de El Pepeto	73,800
6	San Marcos Quisimaca	A. Establecer viveros frutales para dar 5 plantas por familia en la comunidad de San Marcos, Naranja, Mangos, Aguacates Mexicanos, Mandarina y Nances.	20,000



7	Santa Cruz	A. Gestionar recursos económicos para la compra de un nacimiento de agua y así ejecutar un proyecto de agua de abastecimiento a los pobladores de la comunidad de Santa Cruz	300,000
		B. Construcción de 50 fogones mejorados para familias que no cuentan con ello, en el caserío de Santa Cruz.	60,000
		C. Financiamiento para elaborar viveros forestales para plantar en los humedales de la comunidad y así mejorar las condiciones ambientales.	20,000
8	El Roble	A. Elaboración de viveros para reforestar las zonas deforestadas de la comunidad del Roble	5,000
		B. Financiamiento económico para reforestar áreas que se encuentran altamente deforestadas El Roble centro y sus caseríos	25,000
9	El Porvenir	A. Elaboración de viveros para Reforestar las zonas deforestadas.	25,000
		B. Implementar proyecto de fogones mejorados	75,000
		C. Reforestar las zonas de amortiguamiento para mejorar y mantener el caudal de agua en época de verano en las quebradas	12,000
		TOTAL	<u>1,069,800</u>



Listado de tres proyectos priorizados de los Planes de Desarrollo de cada comunidad, por zona y por eje temático

Departamento: Lempira Municipio: Piraera Zona: Piraera Fecha: 30 /04 /21

Temática: Grupos Vulnerables

#	Nombre Comunidad	Nombre de los proyectos priorizados	Costos aproximados
1	Piraera Centro	A. Construcción de un parque infantil para la recreación de la niñez del municipio de Piraera	1,000,000
		B. Legalización de la red central municipal de mujeres a través de una personería Jurídica	30,000
		Construcción del muro de contención, cerca perimetral y nivelación de suelo del campo de futbol municipal de Piraera	1,250,000
		C. Dar atención medica domiciliaria de parte del personal institucional de salud a personas de la tercera edad a nivel municipal	15,000
2	Arenales	A. Ampliación y construcción de muro perimetral del campo de futbol	400,000
		B. Apoyo mujeres con fertilizante, un quintal de primera y otro de refuerzo para cultivos de maíz y frijol.	23,000
		C. Provisión de medicamento para las diferentes enfermedades de los ancianos	12,000
3	Las Manzanas	A. Compra de 2 manzanas de terreno para la construcción de un campo de futbol en la comunidad de Las Manzanas	180,000
		B. Construcción de una granja de 100 gallinas ponedoras y 100 pollos de engorde para red de mujeres, De la comunidad de Las Manzanas	110,000
		C. Dar un bono económico a todo el adulto mayor	10,000
4	El Portillon Quisimaca	A. Compra de 2 manzanas de terreno para la construcción de un campo de futbol en El Portillon Quisimaca.	240,000
		B. Apoyo económico para el grupo de mujeres organizadas Nueva Esperanza de la comunidad de El Portillon Quisimaca, para realizar proyectos de emprendedurismo.	60,000
		C. Dar un bono económico a todo el adulto mayor	18,000
5	El Pepeto Quisimaca	A. Donación de implementos deportivos para el equipo de futbol masculino de la comunidad de El Pepeto.	7,000
		B. Apoyo para construcción de una granja de gallinas ponedoras cantidad 200 gallinas en la comunidad de El Pepeto.	120,000
		C. Incluir a todo el adulto mayor con el bono de la tercera edad	36,000
6	San Marcos Quisimaca	A. Incluir a todo el adulto mayor en el bono de la tercera edad.	15,000
		B. Incluir a los adolescentes que no cuentan con la oportunidad de seguir estudiando aprender algunos oficios como mecánica automotriz, soldadura, carpintería y albañilería.	50,000



		C. Dar un capital semilla para realizar proyectos de emprendedurismo en la comunidad como repostería y negocio	20,000
7	Santa Cruz	A. Dar implementos deportivos como 3 balones de futbol y mayas para cancha	5,000
		B. Fortalecer grupos de mujeres con capital semilla para realizar proyectos de emprendurismo a nivel de comunidad	60,000
		C. Que se exonere al adulto mayor de pago de impuesto de vecindad, y de la consulta médica en los centros de salud a nivel municipal	5,000
8	El Roble	A. Realizar torneos de futbol donde se involucren a niñas y varones del Roble y sus caseríos.	10,000
		B. Capacitaciones sobre corte y confección a mujeres del Roble y sus caseríos.	50,000
		C. Exonere el pago de consulta médica en los centros de salud a nivel de municipio	12,000
9	El Porvenir	A. Construcción de un centro de aprendizaje de oficios para jóvenes de la comunidad como ser carpintería, albañilería, repostería, mecánica y otros oficios.	360,000
		B. Construcción de un local destinado para la elaboración y venta de repostería para grupo de red de mujeres organizado “Nuevo Renacer” en la comunidad de El Porvenir	300,000
		C. Dar atención medica domiciliaria de parte del personal institucional de salud a personas de la tercera edad a nivel de la comunidad de El Porvenir	10,000
		TOTAL	<u>4,408,000</u>



Listado de tres proyectos priorizados de los Planes de Desarrollo de cada comunidad, por zona y por eje temático

Departamento: Lempira Municipio: Piraera Zona: Piraera Fecha: 30 /04 /21

Temática: Vivienda

#	Nombre Comunidad	Nombre de los proyectos priorizados	Costos aproximados
1	Piraera Centro	A. Construcción de vivienda para familia que vive en extrema pobreza.	420,000
		B. Mejoramiento de viviendas con piso	232,500
		C. Mejoramiento de viviendas con repello	217,500
2	Arenales	A. Construcción de dos viviendas para personas de escasos recursos económicos y viven en condiciones de extrema pobreza	200,000
		B. Proyecto de construcción de letrina con baños para los hogares de la comunidad de arenales	150,000
		C. Mejoramiento de viviendas con piso repello y techo según diagnostico	114,000
3	Las Manzanas	A. Mejoramiento de 8 viviendas con piso en la comunidad de Las Manzanas	27,600
		B. Mejoramiento de 5 viviendas con repello en la comunidad de Las Manzanas	17,250
		C. Proyecto de construcción de 18 letrinización para familias que no tienen en sus casas en la comunidad de Las Manzanas	90,000
4	El Portillon Quisimaca	A. Mejoramiento de 16 viviendas con piso en la comunidad de El Portillon Quisimaca	60,000
		B. Mejoramiento de 20 viviendas con repello en la comunidad de El Portillon Quisimaca	75,000
		C. Mejoramiento de 15 viviendas con techo en la comunidad de El Portillon Quisimaca	54,000
5	El Pepeto Quisimaca	A. Mejoramiento de viviendas con piso 3 en el caserío el Zapotal, 4 en el caserío San Isidro, 20 en el Pepeto Centro, 4 en el Zalitron	116,250
		B. Mejoramiento de viviendas con repello 1 en el caserío el Zapotal, 5 en el caserío San Isidro, 20 en el Pepeto Centro, 3 en el Zalitron	108,750
		C. Mejoramiento de viviendas con techo 1 en el caserío el Zapotal, 5 en el Pepeto Centro.	450,000
6	San Marcos Quisimaca	A. Construcción de 2 viviendas a personas en extrema pobreza de la comunidad de San Marcos	500,000
		B. Mejoramientos de viviendas con techo a hogares de la comunidad de San Marcos	21,600
		C. Construcción de letrinas con baño para cada hogar en la comunidad de San Marcos	350,000
7	Santa Cruz	A. Mejoramientos de viviendas con pisos para 50 hogares del caserío Santa Cruz	115,000
		B. Mejoramientos de viviendas con techo para 25 hogares del caserío Santa Cruz	100,000
		C. Mejoramientos de viviendas con repello para familias del caserío Santa Cruz	115,000



8	El Roble	A. Mejoramiento de viviendas con repello, 8 casas en tierra colorada, 8 casas en el zapotal, 10 casas en las brisas, 12 casa en el Roble centro, 10 casas para Polaca.	86,400
		B. Construcción de proyecto de letrinas en cada vivienda del roble centro	315,000
		C. Construcción de Proyecto de letrinas en el caserío de Polaca para 40 viviendas	120,000
		D. Construcción de letrinas para 12 viviendas del caserío de Las Brisas	40,000
		E. Construcción de letrinas para 25 viviendas del caserío de Tierra Colorada	75,000
9	El Porvenir	A. Construcción de 12 viviendas para las familias que vive en extrema pobreza en la comunidad de El Porvenir	1,210,000
		B. Mejoramiento de 46 viviendas con piso en la comunidad del Porvenir	151,250
		C. Mejoramiento de 54 viviendas con repello en la comunidad del Porvenir	207,150
		TOTAL	<u>5,739,250</u>



Listado de tres proyectos priorizados de los Planes de Desarrollo de cada comunidad, por zona y por eje temático

Departamento: Lempira Municipio: Piraera Zona: Piraera Fecha: 30 /04 /21

Temática: Agua y Saneamiento

#	Nombre Comunidad	Nombre de los proyectos priorizados	Costos aproximados
1	Piraera Centro	A. Reconstrucción del proyecto de agua que se trae del sector de las Moras	1,500,000
		B. Elaborar un plan de manejo de mitigación de la zona de recargas de los proyectos de agua. Y mejoras que se le haga a los dos sistemas de agua.	50,000
		C. Compra de 3 manzanas de terreno para destinarlo a crematorio del municipio de Piraera Centro	240,000
2	Arenales	A. Reconstrucción de sistema de agua potable (proyecto de agua viejo)	500,000
		B. Se solicita un estudio para detectar agua subterránea para utilizarla para consumo y oficios domésticos	15,000
		C. Donación de filtros para purificar agua en los hogares de la comunidad de arenales y clorificación de tanque	50,000
3	Las Manzanas	A. Proceso de legalizar la Junta Administradora de agua de la comunidad de Las Manzanas con una personería Jurídica	10,000
		B. Dotación de 7 Rotoplas para para hogares que no cuentan con proyecto de agua y es difícil de llevar el agua por gravedad	175,000
4	El Portillon Quisimaca	A. Proyecto de captación de aguas lluvias con Rotoplas para 25 hogares que no cuentan con proyectos de agua en la comunidad de El Portillon Quisimaca	1,000,000
		B. Mejorar la captación de agua en la fuente de agua y construcción de un tanque con capacidad de 15,000 galones de agua	500,000
5	El Pepeto Quisimaca	A. Construcción de proyecto de captación de aguas lluvias para hogares que no cuentan con proyecto de agua entubada, (Rotoplas de 6000 galones)	1,600,000
		B. Reparación y ampliación del proyecto de agua potable que se cuenta en la comunidad de el Pepeto	1,500,000
		C. Apoyo con cemento para mejorar las captaciones de agua de nacimientos comunitarios de El Pepeto	20,000
6	San Marcos Quisimaca	A. Construcción de proyecto de captación de aguas lluvias para los hogares que no tienen agua entubada apta para el consumo humano.	600,000
		B. Estudio de ubicación de aguas subterráneas en la comunidad de San Marcos	10,000
		C. Realizar operativos de limpieza con el apoyo del personal institucional de salud en la comunidad.	5,000
7	Santa Cruz	A. Reconstrucción de proyecto de agua entubada para el caserío de Santa Cruz	1,000,000
		B. Construcción de proyecto de captación de aguas lluvias con Rotoplas para 50 hogares	1,250,000



8	El Roble	A. Ejecución de proyecto de captación de agua lluvia con roto plas para el caserío de polaca, tierra colorada número de casas beneficiadas 80	1,500,000
		B. Estudio de aguas subterráneas para verificar si existen en la comunidad de el Roble	50,000
		C. Mejoramiento en la captación de agua de los pequeños nacimientos que se encuentran en la comunidad de El Roble, específicamente en las propiedades de los dueños: Anacleto Gómez, Ubaldino Mejía Gonzales, Mafalda Gonzales, Tito García Pérez	45,000
9	El Porvenir	A. Construcción de proyecto de captación de aguas lluvias para hogares que no cuentan con proyecto de agua entubada, (Rotoplas de 6,000 galones)	1,000,000
		B. Identificación y compra de fuente de agua para realizar un proyecto de agua que abastezca a la población del Porvenir.	150,000
		C. Construcción de proyecto de agua que abastezca la población de la comunidad del Porvenir	1,500,000
		TOTAL	<u>14,270,000</u>



Listado de tres proyectos priorizados de los Planes de Desarrollo de cada comunidad, por zona y por eje temático

Departamento: Lempira Municipio: Piraera Zona: Piraera Fecha: 30 /04 /21

Temática: Economía

#	Nombre Comunidad	Nombre de los proyectos priorizados	Costos aproximados
1	Piraera Centro	A. Desarrollar micro empresas en el municipio que fortalezcan las iniciativas productivas de la población del municipio.	200,000
		B. Financiamiento para microempresas agropecuarias para mejorar los ingresos económicos.	350,000
		C. Desarrollar un plan de capacitación orientado a encontrar las fortalezas productivas que existes al nivel local que permita mejorar la economía familiar del municipio.	25,000
2	Arenales	A. Apoyo con asesoría técnica e insumos agrícolas a productores de granos básicos, ganaderos y de café	15,000
		B. Establecer viveros frutales a nivel comunitarios como ser naranjo, mandarina, lima, nance, aguacate y mango	20,000
		C. Implementar cursos de albañilería, soldadura, ebanistería, corte y confección para jóvenes de la comunidad	30,000
3	Las Manzanas	A. Financiamiento de préstamos a baja tasa de interés a productores de granos básicos para realizar huertos familiares en los solares de las casas y así mejorar la nutrición	30,000
		B. Financiamiento a productores a incentivar la siembra de caña de azúcar microempresa producción de caña de azúcar y dulce de panela.	30,000
4	El Portillon Quisimaca	A. Financiamiento para microempresas agropecuarias para mejorar los ingresos económicos.	120,000
		B. Apertura de una microempresa producción de caña de azúcar y dulce de panela.	110,000
		C. Financiamiento para realizar un banco de granos básicos para la venta a los pobladores de la aldea del Portillon Quisimaca	150,000
5	El Pepeto Quisimaca	A. Generar empleo a los habitantes de la comunidad en bacheo de calle y mejoramiento de cunetas de la calle que conduce del campo de Piraera hacia el Pepeto y sus caseríos.	200,000
		B. Financiamiento para microempresas agropecuarias para mejorar los ingresos económicos.	350,000
6	San Marcos Quisimaca	A. Brindar semilla mejorada para realizar huertos familiares para mejorar la nutrición de los niños en la comunidad en épocas de invierno.	12,000
		B. Donación de silos metálicos para la recolección de granos básicos en la comunidad	30,000
		C. Financiamiento para microempresas apicultura para mejorar los ingresos económicos.	20,000
7	Santa Cruz	A. Donación de 84 silos metálicos para recaudar granos básicos	200,000
		B. Dotación de una picadora de sácate para grupo organizados de ganaderos	75,000



		C. Dotación de una desgranadora de maíz que facilite el arreglo del mismo y favorezca la economía	125,000
8	El Roble	A. Dar empleo a pobladores de polaca y Tierra colorada con el arreglo de cunetas y relleno de baches de la carretera de El Roble hacia polaca Tierra Colorada	50,000
		B. Financiamiento económico de 30,000 lempiras para la caja rural del Roble destinado a proyectos de emprendedurismo	30,000
		C. Apertura de una microempresa apícola	50,000
9	El Porvenir	A. Generar empleo a los habitantes de la comunidad en bacheo de calle y mejoramiento de cunetas de la calle que conduce de El Roble hacia El Porvenir y sus caseríos.	200,000
		B. Financiamiento económico para la apertura de una microempresa avícola para grupo de mujeres organizadas	120,000
		C. Financiamiento para microempresas agropecuarias para mejorar los ingresos económicos	150,000
		TOTAL	<u>2,692,000</u>



Listado de tres proyectos priorizados de los Planes de Desarrollo de cada comunidad, por zona y por eje temático

Departamento: Lempira Municipio: Piraera Zona: Piraera Fecha: 30 /04 /21

Temática: Seguridad Alimentaria

#	Nombre Comunidad	Nombre de los proyectos priorizados	Costos aproximados
1	Piraera Centro	A. Crear un departamento a nivel municipal de asistencia técnica al sector agropecuario.	250,000
		B. Impulsar un proyecto de apoyo a la producción de especies menores en el municipio con el apoyo del ITC.	150,000
		C. Apoyar con insumos agrícolas dos quintales de Fertilizantes uno de inicio y otro de refuerzo a los productores de granos básicos por hogar en el caserío del Guanacastes	15,000
2	Arenales	A. Crear un banco de granos básicos en el municipio que abastecer a la población en época crítica y venderlo a precios accesible.	50,000
		B. Diversificación de semillas para huertos en cada uno de los hogares de la comunidad de Arenales	10,000
3	Las Manzanillas	A. Apoyar con fertilizante un quintal de inicio y otro de refuerzo para los productores de granos básicos en el tiempo de inicio de invierno en la comunidad de Las Manzanillas Quisimaca	18,000
		B. Implementación de huertos familiares en cada uno de los jefes de hogar de la comunidad de Las Manzanillas	18,000
		C. Proyecto de donación de silos metálicos uno por cada hogar para proteger los granos básicos cosechados	40,000
4	El Portillon Quisimaca	A. Donación de silos metálicos uno por cada hogar para proteger los granos básicos cosechados	110,000
		B. Apoyar con fertilizante un quintal de inicio y otro de refuerzo para los productores de granos básicos en el tiempo de inicio de invierno en la comunidad de el portillon Quisimaca	55,000
		C. Implementación de huertos familiares	30,000
5	El Pepeto Quisimaca	A. Apoyar con insumos agrícolas dos quintales de Fertilizantes uno de inicio y otro de refuerzo a los productores de granos básicos por familia en la comunidad de El pepeto	67,000
		B. Dar capacitaciones sobre nuevas técnicas de manejo de cultivos. Y asesoramiento técnico para el manejo y control de plagas en los cultivos.	11,000
		C. Proyecto de donación de silos metálicos uno por cada hogar en la comunidad de El Pepeto.	134,000
6	San Marcos Quisimaca	A. Apoyar con insumos agrícolas como ser fertilizantes de inicio y refuerzo a los productores de granos básicos en la comunidad de san Marcos	50,000
		B. Apoyo a los agricultores de granos básicos con un quintal de fertilizantes de inicio y otro de refuerzo y un litro de gramason	73,900



7	Santa Cruz	A. Brindar apoyo a productores con 5 libras de semilla mejoradas de frijol y maíz.	60,000
		B. Dar asesoría técnica a los productores de granos básicos para el manejo y control de plagas a nivel comunitario	12,000
8	El Roble	A. Apoyo con insumos agrícolas a agricultores de granos básicos de la comunidad de El Roble y sus caseríos.	50,000
		B. Proyecto de donación de silos metálicos uno por cada hogar	191,000
		C. Dotación de dos quintales de fertilizante para dar a 50 jefe de familia de los caseríos de Polaca y Tierra Colorada.	60,000
9	El Porvenir	A. Apoyar con insumos agrícolas dos quintales de Fertilizantes uno de inicio y otro de refuerzo a los productores de granos básicos por familia en la comunidad de El Porvenir para mejorar la producción por área cultivada.	64,000
		B. Proyecto de donación de silos metálicos uno por cada hogar en la comunidad de El Porvenir.	114,000
		TOTAL	<u>1,632,900</u>



Listado de tres proyectos priorizados de los Planes de Desarrollo de cada comunidad, por zona y por eje temático

Departamento: Lempira Municipio: Piraera Zona: Piraera Fecha: 30 /04 /21

Temática: Tierra

#	Nombre Comunidad	Nombre de los proyectos priorizados	Costos aproximados
1	Piraera Centro	A. Compra de 3 manzanas de terreno para destinarlo a crematorio del municipio de Piraera Centro	240,000
		B. Compra de 5 manzanas de terreno para destinarlo a cementerio del municipio de Piraera Centro	400,000
2	Arenales	A. Apoyo económico para la compra de 2 manzanas de tierra para cementerio	150,000
		B. Compra de 4 tareas de tierra para construir un salón comunitario	100,000
3	Las Manzanas	A. No Aplica	
4	El Portillon Quisimaca	A. Compra de 2 manzanas de tierra destinadas a cementerio	300,000
5	El Pepeto Quisimaca	A. No Aplica	
6	San Marcos Quisimaca	A. No Aplica	
7	Santa Cruz	A. No Aplica	
8	El Roble	A. Financiamiento económico para la compra de 4 tareas de terreno para construcción de casa comunal de polaca,	100,000
		B. Compra de 4 tareas de terreno para la construcción de casa comunal y jardín de niños en el caserío de las Brisas	200,000
		C. Compra de una manzana de tierra para la construcción de un jardín de niño en el caserío de polaca	100,000
9	El Porvenir	A. No Aplica	
		TOTAL	<u>1,590,000</u>



Listado de tres proyectos priorizados de los Planes de Desarrollo de cada comunidad, por zona y por eje temático

Departamento: Lempira Municipio: Piraera Zona: Piraera Fecha: 30 /04 /21

Temática: Participación

#	Nombre Comunidad	Nombre de los proyectos priorizados	Costos aproximados
1	Piraera Centro	A. Capacitar al liderazgo de la comunidad de Piraera Centro sobre organización y participación comunitaria, liderazgo, incidencia en políticas públicas.	25,000
		B. Capacitaciones sobre equidad de Género	15,000
2	Arenales	A. Fortalecer a los líderes con capacitaciones de liderazgo, equidad de género, organización, para que participen en las reuniones encaminadas al desarrollo de la comunidad	50,000
		B. Fortalecimiento de grupo organizado en capacitación como insumo y equipo necesario	25,000
3	Las Manzanas	A. Involucramiento de líderes en la participación comunitaria para la formulación y gestión de proyectos a nivel municipal y nacional.	10,000
		B. Realizar cabidos abiertos en la municipalidad donde involucren a todos los sectores de las fuerzas vivas del municipio e institucionales.	6,000
4	El Portillon Quisimaca	A. Involucramiento de líderes en la participación comunitaria para la formulación y gestión de proyectos a nivel municipal y nacional.	10,000
		B. Realizar cabidos abiertos en la municipalidad donde involucren a todos los sectores de las fuerzas vivas del municipio y institucionales.	10,000
		C. Capacitaciones sobre equidad de Género para pobladores de la comunidad del Portillon Quisimaca	15,000
5	El Pepeto Quisimaca	A. Capacitar al liderazgo de la comunidad de El Pepeto sobre organización y participación comunitaria, liderazgo, incidencia en políticas públicas.	10,000
		B. Fomentar cabidos abiertos municipales donde se involucren todos los sectores de las fuerzas vivas del municipio.	5,000
6	San Marcos Quisimaca	A. Capacitaciones sobre organización y participación comunitaria a líderes de la comunidad de San Marcos	10,000
		B. Capacitaciones sobre equidad de Género. A toda la población de la comunidad de San Marcos	8,000
7	Santa Cruz	A. Capacitaciones sobre organización y participación comunitaria	8,000
		B. Capacitaciones sobre equidad de Género.	8,000
8	El Roble	A. No Aplica	
9	El Porvenir	A. Capacitar a líderes de la comunidad en formulación de proyectos y gestión de los mismos.	5,000
		B. Fortalecer a los líderes y demás habitantes para que participen en las reuniones encaminadas al desarrollo de la comunidad de El Porvenir	10,000
		C. Capacitaciones sobre equidad de género para ambos sexos	5,000



SECRETARÍA DE GOBERNACIÓN,
JUSTICIA Y DESCENTRALIZACIÓN

TOTAL

235,000



Listado de tres proyectos priorizados de los Planes de Desarrollo de cada comunidad, por zona y por eje temático

Departamento: Lempira Municipio: Piraera Zona: Piraera Fecha: 30 /04 /21

Temática: Seguridad Ciudadana

#	Nombre Comunidad	Nombre de los proyectos priorizados	Costos aproximados
1	Piraera Centro	A. Autoridades aplicar la ley vigente relacionado a la venta y uso de bebidas alcohólicas en el municipio de Piraera.	5,000
		B. Orientar a la juventud a involucrarse en actividades constructivas para minimizar los índices de violencia en el municipio.	5,000
		C. Implementar un sistema de seguridad con cámara en lugares estratégicos en el casco urbano	20,000
2	Arenales	A. Orientar a los jóvenes sobre las consecuencias del consumo de drogas y el alcohol.	10,000
		B. Compra de 12 lámpara de alumbrado público ya que se encuentran quemadas en la carretera de la comunidad de arenales	16,800
		C. Eliminar la venta de bebidas alcohólicas y drogas	5,000
3	Las Manzanas	A. Proyecto de Electrificación	700,000
		B. Se solicita la presencia de efectivos de la policía en la comunidad de Las Manzana para sentir seguridad	30,000
4	El Portillon Quisimaca	A. Orientar a la juventud a involucrarse en actividades constructivas para minimizar los índices de violencia en el municipio.	5,000
		B. Socialización de derechos y deberes de las autoridades del municipio hacia las fuerzas vivas para mejorar la convivencia de la población del municipio de Piraera.	20,000
5	El Pepeto Quisimaca	A. No Aplica	
6	San Marcos Quisimaca	A. Orientar a los jóvenes sobre relaciones humanas. Y hacerles saber las consecuencias del consumo de drogas y el alcohol.	5,000
		B. Solicita la presencia policial en la comunidad de San Marcos una vez a la semana.	3,000
7	Santa Cruz	A. Proyecto de electrificación de la comunidad de Santa Cruz y sus caseríos	1,500,000
8	El Roble	a. No Aplica	
9	El Porvenir	A. Se necesita los efectivos de la policía Nacional Civil que haga visitas rotatorias en la comunidad porque se les paga de parte del estado en prevenir acciones que perjudique la integridad de las personas.	5,000
		B. Construcción de proyecto de electrificación para la comunidad del caserío el Portillon del Norte	750,000
		C. Proyecto de electrificación de la comunidad del Porvenir	1,200,000
TOTAL			<u>4,279,800</u>



Listado de tres proyectos priorizados de los Planes de Desarrollo de cada comunidad, por zona y por eje temático

Departamento: Lempira Municipio: Piraera Zona: Piraera Fecha: 30 /04 /21

Temática: Infraestructura Social

#	Nombre Comunidad	Nombre de los proyectos priorizados	Costos aproximados
1	Piraera Centro	A. Alcantarillado público para el casco urbano del municipio de Piraera Centro.	12,000,000
		B. Construcción de edificio de alcaldía municipal de Piraera con sus respectivas oficinas	4,000,000
		C. Construcción de una circunvalación del campo de futbol hacia el callejón carretera que conduce hacia San Felipe, distancia aproximada 1.5 km	175,000
		D. Apertura de carretera de la calle que conduce a Santa Cruz Hacia el caserío de Kioco distancia aproximada 1.5 km	40,000
		E. Pavimentación del tramo carretero de la municipalidad hacia el Instituto Salomón Sorto Zelaya distancia aproximada 700 metros lineales	3,500,000
2	Arenales	A. Construcción de cerca perimetral y techo de la casa de oración católica en la comunidad de Arenales.	100,000
		B. Construcción de cerca con maya y tubo HG galvanizado para el perímetro de la escuela Marco Antonio Rosa.	120,000
		C. Construcción y mejoramiento de Salón multiusos comunitario	80,000
		D. Apoyo para mejoramiento de Iglesia evangélica	80,000
3	Las Manzanas	A. Construcción de un puente vehicular sobre el rio Quebrada Onda que una a los municipios de Gualcinse y Piraera	700,000
		B. Apertura de 1 km de carretera de Las Manzanas hacia San Marcos Gualcinse	140,000
		C. Construcción de una caja puentes en la comunidad de Las Manzanas para mejorar el acceso vehicular en épocas de invierno	150,000
		D. Colocación de 12 alcantarillas en lugares críticos para mejorar el acceso vehicular en la comunidad de Las Manzanas.	50,000
4	El Portillon Quisimaca	A. Construcción de huellas de concreto en la subida de la carretera hacia arenales distancia aproximada 400 metros lineales	120,000
		B. Se necesitan 35 bolsas de cemento para construir cabezales de alcantarilla en la comunidad de El Portillon Quisimaca.	8,000
		C. Continuación de carretera de Quisimaca al pepeto distancia aproximada 3 Km	270,000
5	El Pepeto Quisimaca	A. Mejoramiento de la iglesia católica en cerca perimetral con maya ciclón tubo HG galvanizado	100,000
		B. Apertura de carretera De el Pepeto centro hacia al caserío el zapotal distancia aproximada 2.5 km	110,000
		C. Apertura de carretera de el Pepeto centro al Portillon Quisimaca distancia aproximada 3 km	200,000



		D. Ampliación de proyecto de electrificación del Pepeto centro hacia el caserío San Isidro	250,000
6	San Marcos Quisimaca	A. Proyecto de electrificación para la comunidad.	700,000
		B. Construcción de cerco perimetral de la casa de oración católica de la comunidad de San Marcos	70,000
		C. Construcción de cerco perímetro de la escuela Pedro Martínez de la comunidad de San Marcos	10,000
		D. Construcción de cerca perimetral de la casa comunal	25,000
7	Santa Cruz	A. Colocación de 10 alcantarillas en lugares críticos de la carretera del desvío hacia la comunidad de Santa Cruz	80,000
		B. Apertura de carretera de la comunidad de Santa Cruz hacia planes Magdalena distancia aproximada 8 kilómetros	600,000
		Apertura de carretera de Machapas Santa Cruz a la Haciendita Piraera distancia aproximada de 1.5 km	100,000
		C. Apoyo con dotación de plantas solares para 50 viviendas para los hogares retirados del centro de la comunidad.	2,000,000
		D. Construcción de una casa comunal en la comunidad de Santa Cruz	150,000
8	El Roble	A. Colocación de alcantarillas en lugares críticos en el invierno 7 alcantarillas en El Roble Centro, 2 alcantarillas en el caserío de tierra colorado, 5 alcantarillas en caserío las brizas 2 alcantarillas en el Zapotal.	110,000
		B. Apertura de carretera del caserío de Las brizas del Norte al Zapotal distancia aproximada 2 km	150,000
		C. Construcción de salón de usos múltiples	200,000
		D. Proyecto de electrificación para el caserío del tumbo y el caserío los Orellanas	500,000
		E. Proyecto de electrificación en el caserío de Tierra Colorada	500,000
9	El Porvenir	A. Mejoramiento de la iglesia católica de la comunidad del Porvenir con cerámica, masilla cemento, pago de albañil.	55,000
		B. Apoyo con 12 alcantarillas para colocarlos en lugares críticos de la carretera de la comunidad del Porvenir y el Portillon del Norte	36,000
		C. Construcción del Puente hamaca en el rio Quebrada Onda ya que en invierno se dificulta el paso a trabajadores por el rio	250,000
		D. Construcción de una casa comunal de usos múltiples en la comunidad de El Porvenir	160,000
		TOTAL	<u>27,889,000</u>



Listado de tres proyectos priorizados de los Planes de Desarrollo de cada comunidad, por zona y por eje temático

Departamento: Lempira Municipio: Piraera Zona: Piraera Fecha: 30 /04 /21

Temática: Turismo

#	Nombre Comunidad	Nombre de los proyectos priorizados	Costos aproximados
1	Piraera Centro	A. Crear un diagnostico para detectar los potenciales turísticos del municipio	15,000
2	Arenales	A. No Aplica	0
3	Las Manzanas	A. No Aplica	0
4	El Portillon Quisimaca	A. No Aplica	0
5	El Pepeto Quisimaca	A. No Aplica	0
6	San Marcos Quisimaca	A. No Aplica	0
7	Santa Cruz	A. No Aplica	0
8	El Roble	A. No Aplica	0
9	El Porvenir	A. No Aplica	0
TOTAL			15,000



VI. ZONA II

MAPA ZONAL TERRITORIAL DE LAS MORAS PIRAERA LEMPIRA.



04 Agosto 2021.

Elaborado por: Carlos Emilio Cruz,
Antolin Delcid, Nectaly Villanueva.

0 0.375 0.75 1.5 2.25 3
Metros



Listado de tres proyectos priorizados de los Planes de Desarrollo de cada comunidad, por zona y por eje temático

Departamento: Lempira Municipio: Piraera Zona: Las Moras Fecha: 28 /04/2021

Temática: Ordenamiento Territorial

#	Nombre Comunidad	Nombre de los proyectos priorizados	Costos aproximados
1	San Pedrito Las Moras	A. Geo-referenciar cada una de las propiedades de los habitantes de la comunidad de San Pedrito.	12,000
		B. Proyecto de clasificación para manejo de la basura y sus posibles usos en la comunidad de San Pedrito	12,000
		C. Legalizarlas bajo el título de propiedad	20,000
2	La Unión Majada	A. Georreferenciar los terrenos de los pobladores de la comunidad	10,000
		B. Reforestar las zonas de amortiguamiento para mejorar y mantener el caudal de agua en época de verano en las quebradas	10,000
		C. Dotación de plantas frutales de naranja, limón, mandarina, aguacate, nance Guayaba, Papaya para dar dos plantas de cada clase a cada familia y así mejorar la nutrición de la familia.	100,000
3	El Paraíso las Moras	A. Geo-referenciar las propiedades de los habitantes de la comunidad.	20,000
		B. Dar semillas mejoradas para realizar viveros frutales y maderables.	8,000
4	Las Moras	A. Darle mantenimiento a las calles en época de invierno, Distancia aproximada 3 km de Malincote a Las Moras	150,000
		B. Geo-referenciar cada una de las propiedades de los habitantes de la comunidad.	18,000
		C. Reforestar las zonas de amortiguamiento para mejorar y mantener el caudal de agua en época de verano en las quebradas	12,000
		TOTAL	<u>372,000</u>



Listado de tres proyectos priorizados de los Planes de Desarrollo de cada comunidad, por zona y por eje temático

Departamento: Lempira Municipio: Piraera Zona: Las Moras Fecha: 28 /04/2021

Temática: Salud y Nutrición

#	Nombre Comunidad	Nombre de los proyectos priorizados	Costos aproximados
1	San Pedrito Las Moras	A. Abastecer de medicamento a las unidades de Salud para una mejor atención de pacientes y así dar respuestas inmediatas a los problemas que a diario se presentan.	150,000
		B. Dotación de filtros de agua para los hogares de la comunidad de San Pedrito	30,000
		C. Dotar de un botiquín comunitario a los voluntarios de Salud para la atención de primeros auxilios en la comunidad	3,000
2	La Unión Majada	A. Donación de ataúd para familias con escasos recursos económicos de la comunidad	50,000
		B. Apoyo con el traslado de pacientes a la clínica materna Infantil embarazadas para que tengan un parto limpio con atención de médicos.	6,000
		C. Apoyo a madres con la implementación de huertos familiares para mejorar la nutrición de los niños de la comunidad de Majada.	50,000
3	El Paraíso las Moras	A. Equipamiento para el esfam (Equipo de salud familiar) para el año	40,000
		B. Gestionar fondos para la contratación de una enfermera y conserje para la comunidad de El Paraíso Las Moras	500,000
		C. Dar semilla mejorada para implementar huertos familiares para mejorar los niveles de desnutrición en los niños menores de dos años.	15,000
4	Las Moras	A. Finalizar la construcción del edificio de la unidad de Salud de las moras	350,000
		B. Gestionar el código del centro de salud de las Moras	5,000
		C. Estímulo para reuniones de voluntarios de la micro red con el almuerzo por lo menos en las unidades de salud que le corresponde en cada una de las reuniones mensuales.	5,000
		TOTAL	<u>1,204,000</u>



Listado de tres proyectos priorizados de los Planes de Desarrollo de cada comunidad, por zona y por eje temático

Departamento: Lempira Municipio: Piraera Zona: Las Moras Fecha: 28 /04/2021

Temática: Educación

#	Nombre Comunidad	Nombre de los proyectos priorizados	Costos aproximados
1	San Pedrito Las Moras	A. Reparar edificio escolar.	100,000
		B. Construcción de un centro de educación prebásica.	350,000
		C. Proveer becas de excelencia académica para estudiantes matriculados en la escuela de San Pedrito	16,000
2	La Unión Majada	A. Construcción de infraestructura educativa para el Jardín de niños en la comunidad de la Majada.	400,000
		B. Construcción de proyecto de bodega cocina para la escuela de la Majada	300,000
		C. Construcción de cerca perimetral con maya ciclón y tubo HG galvanizado y una base de bloque para la escuela de la comunidad de la Majada.	100,000
3	El Paraíso las Moras	A. Construcción de dos aulas de clase ya que la población escolar ha incrementado donde contamos con una matrícula actual de 150 niños.	600,000
		B. Mejoramiento de piso, repello, balcones y techo de la escuela de la comunidad del Paraíso Las Moras ya que a como se encuentra la infraestructura del edificio se encuentra en malas condiciones.	150,000
		C. Construcción de kínder en el Paraíso las Moras	400,000
4	Las Moras	A. Construcción de cerca perimetral de del centro básico Cerquin con maya ciclón y tubo HG galvanizado.	150,000
		B. Construcción de un aula tecnológica equipada con Computadora, data show, pantalla Portátil, y equipo de sonido.	1,200,000
		C. Construcción de un salón multiusos	500,000
		TOTAL	<u>4,266,000</u>



Listado de tres proyectos priorizados de los Planes de Desarrollo de cada comunidad, por zona y por eje temático

Departamento: Lempira Municipio: Piraera Zona: Las Moras Fecha: 28 /04/2021

Temática: Recursos Naturales y Ambiente

#	Nombre Comunidad	Nombre de los proyectos priorizados	Costos aproximados
1	San Pedrito Las Moras	A. Dotar de fogones mejorados a viviendas que no tienen y lo necesitan en la comunidad de San Pedrito	200,000
		B. Realizar viveros frutales como ser. Naranja, aguacate, lima, nance, Guanábana y así dar dos de cada una de las variedades de plantas para dar a cada vivienda para que planten en el solar de sus casas y así mejorar las condiciones alimentarias	25,000
		C. Financiamiento para elaborar viveros forestales para plantar en los humedales de la comunidad y así mejorar las condiciones ambientales.	15,000
2	La Unión Majada	A. Construcción de un vivero forestales comunitario para plantar en lugares donde hay nacimientos y a la orilla de la quebrada.	15,000
		B. Estudio técnico para detectar agua subterránea y colocación de bomba publica para extraer el vital líquido en la comunidad	300,000
		C. Construcción de reservorios de aguas lluvias para mitigar la crisis de agua en el verano	300,000
3	El Paraíso las Moras	A. Construcción de 8 fogones mejorados para hogares que no tienen en sus hogares	25,000
		B. Elaborar viveros para reforestar las pequeñas fuentes que existen en la comunidad de El Paraíso Las Moras	5,000
		C. Ubicación de 3 basureros para colocar la basura recolectada en el centro educativo	5,000
4	Las Moras	A. Elaborar viveros para reforestar las pequeñas fuentes que existen en la comunidad de Las Moras	12,000
		B. Ubicación de 3 basureros para colocar la basura recolectada en el centro educativo	5,000
		C. Construcción de 15 fogones mejorados para hogares que no tienen en sus hogares	40,000
		TOTAL	<u>947,000</u>



Listado de tres proyectos priorizados de los Planes de Desarrollo de cada comunidad, por zona y por eje temático

Departamento: Lempira Municipio: Piraera Zona: Las Moras Fecha: 28 /04/2021

Temática: Grupos Vulnerables

#	Nombre Comunidad	Nombre de los proyectos priorizados	Costos aproximados
1	San Pedrito Las Moras	A. Incluir a jóvenes a la formación de oficios en como albañilería, electricidad, mecánica automotriz, ebanistería soldadura.	50,000
		B. Financiamiento para realizar una granja avícola para abastecer de huevos a los pobladores de la comunidad de San Pedrito y sus caseríos.	90,000
		C. Donar materiales de audición y de vista para personas mayores de 80 años	30,000
2	La Unión Majada	A. Dotación de implementos deportivos (uniformes, guantes, mayas, valones y silbatos) para la juventud de la comunidad La Majada	30,000
		B. Apoyo con la construcción de una granja de gallinas ponedoras para el grupo organizado de mujeres de la comunidad de la Majada	150,000
		C. Donar aparatos de audición para personas que tienen dificultades para oír en la comunidad de Majada	50,000
3	El Paraíso las Moras	A. Brindar capacitaciones a jóvenes en equidad de género he involucramiento de actividades en la comunidad	7,000
		B. Apoyo con capacitaciones en fortalecimiento en administración de fondos y emprendedurismo a grupos organizados de mujeres de la comunidad de El Paraíso Las Moras.	10,000
		C. Dar un bono económico a personas de la tercera edad.	8,000
4	Las Moras	A. Mejoramiento de 3, dos campos de futbol en las moras y uno en Llano Grande con aplanado y construcción de perímetro con maya ciclón, tubo HG galvanizado.	200,000
		B. Financiamiento para ejecutar proyectos de emprendedurismo como ser granjas avícolas huertos familiares y traslado de emergencias de la comunidad hacia los centros médicos.	150,000
		C. Dar un bono económico a personas de la tercera edad.	25,000
TOTAL			<u>800,000</u>



Listado de tres proyectos priorizados de los Planes de Desarrollo de cada comunidad, por zona y por eje temático			
Departamento: Lempira		Municipio: Piraera	Zona: Las Moras
			Fecha: 28 /04/2021
Temática: <u>Vivienda</u>			
#	Nombre Comunidad	Nombre de los proyectos priorizados	Costos aproximados
1	San Pedrito Las Moras	A. Construcción de proyecto de letrinas con baño para 18 viviendas en la comunidad de San Pedrito.	300,000
		B. Mejoramientos de 25 vivienda con piso en la comunidad de San Pedrito	86,250
		C. Mejoramiento de 10 viviendas con repello en la comunidad de San Pedrito	34,500
2	La Unión Majada	A. Construcción de proyecto de letrinas mejoradas para viviendas que no cuenten con este servicio	150,000
		B. Mejoramiento de 15 viviendas con piso que no tienen, en la comunidad de Majada	56,250
		C. Mejoramiento de 20 viviendas con repello que no tienen, en la comunidad de Majada	67,500
3	El Paraíso las Moras	A. Mejoramientos de 60 viviendas con pisos	150,000
		B. Mejoramientos de 30 viviendas con repello	900,000
		C. Mejoramiento de 10 viviendas con techo que están en mal estado	120,000
4	Las Moras	A. Mejoramientos de 12 viviendas con pisos en Llano Grande, 10 en Malincote, 25 en las Moras	162,150
		B. Mejoramientos de 6 viviendas con repello en Llano Grande, 12 en Malincote, 18 en las Moras	124,200
		C. Mejoramientos de 3 viviendas con techo en Llano Grande, 5 en Malincote, 7 en las Moras	45,900
		TOTAL	<u>2,150,850</u>



Listado de tres proyectos priorizados de los Planes de Desarrollo de cada comunidad, por zona y por eje temático

Departamento: Lempira Municipio: Piraera Zona: Las Moras Fecha: 28 /04/2021

Temática: Agua y Saneamiento

#	Nombre Comunidad	Nombre de los proyectos priorizados	Costos aproximados
1	San Pedrito Las Moras	A. Ampliación del proyecto de agua potable ya existente	300,000
		B. Realizar operativos limpieza en la comunidad de San Pedrito con el acompañamiento de personal voluntario de salud y líderes de la comunidad	10,000
		C. Ubicar basureros metálicos en el centro de la comunidad de San Pedrito	5,000
2	La Unión Majada	A. Reconstrucción de micro-proyectos de agua potable en la comunidad de Majada.	400,000
		B. Construcción de 35 pilas para la recolección de agua para consumo en el hogar en la comunidad de La Majada	43,750
		C. Construcción de proyecto de agua lluvia utilizando Rotoplas para las familias que no cuenten con el servicio de agua en sus hogares	100,000
3	El Paraíso las Moras	A. Ejecutar proyecto de letrinización para 100 hogares de la comunidad de El Paraíso Las Moras	250,000
		B. Construcción de proyecto de agua potable ya que el actual ya termino su vida útil	500,000
		C. Capacitar a la junta de agua en la parte de administración de fondos y de organización	5,000
4	Las Moras	A. Construcción de proyecto de agua de Congolón a Las Moras	4,000,000
		B. Ejecutar proyecto de letrinización para 50 hogares de la comunidad de Las Moras	150,000
		C. Dar a cada hogar un filtro de agua para mantener el vital líquido en óptimas condiciones para el consumo humano Hogares cien de la comunidad de Las Moras.	80,000
		TOTAL	<u>5,843,750</u>



Listado de tres proyectos priorizados de los Planes de Desarrollo de cada comunidad, por zona y por eje temático

Departamento: Lempira Municipio: Piraera Zona: Las Moras Fecha: 28 /04/2021

Temática: Economía

#	Nombre Comunidad	Nombre de los proyectos priorizados	Costos aproximados
1	San Pedrito Las Moras	A. Dar empleo a la población de la comunidad de San Pedrito en Arreglo de cunetas y bacheo de la calle del roble hacia su comunidad para mejorar las vías de acceso en tiempo de invierno	35,000
		B. Financiamiento a productores de granos básicos de la comunidad de San Pedrito para realizar pequeños huertos familiares en los solares de su casa	25,000
		C. Financiamiento para realizar granja avícola en la comunidad de San Pedrito	90,000
2	La Unión Majada	A. Apoyo técnico e insumos agrícolas para agricultores de granos básicos de la comunidad de la majada con un quintal de fertilizantes de inicio y otro de refuerzo para dar uno por cada jefe de hogar	75,000
		B. Darles empleo a habitantes de la comunidad de la Majada en bacheo de carretera y elaboración de cunetas en época de invierno para que no se lave la carretera.	50,000
		C. Formar a jóvenes para que adquieran competencias en oficios como (carpintería, soldadura, albañilería y corte y confección y estilistas)	60,000
3	El Paraíso las Moras	A. Brindar semilla mejorada para la implementación de huertos familiares diversificados con insumos de fertilizantes y repelentes orgánicos para mejorar la higiene y solubilidad de los productos aptos para el consumo humano.	5,000
		B. Capacitar a productores en como seleccionar semilla criolla	3,000
		C. Brindar asesoría técnica a los productores de granos básicos sobre el manejo y control de plagas	3,000
4	Las Moras	A. Crear una política y una programación de formación de oficios de educación no formal (albañilería, ebanistería, repostería, soldadura corte y confección).	75,000
		B. Construir unas cosechadoras de agua tipo laguna para la retención de agua en época lluviosa y ser utilizadas para la agricultura. Y 10 cosechadoras con captación de tanque ferro cemento en las Moras	150,000
		C. Financiamiento económico para la apertura de una microempresa avícola	60,000
TOTAL			<u>631,000</u>



Listado de tres proyectos priorizados de los Planes de Desarrollo de cada comunidad, por zona y por eje temático

Departamento: Lempira Municipio: Piraera Zona: Las Moras Fecha: 28 /04/2021

Temática: Seguridad Alimentaria

#	Nombre Comunidad	Nombre de los proyectos priorizados	Costos aproximados
1	San Pedrito Las Moras	A. Establecer huertos familiares con una diversidad de cultivos para así poder tener una mejor dieta con productos frescos.	20,000
		B. Dotar de un silo metálico por vivienda para la protección de granos básicos en la comunidad y así asegurar el buen estado de los alimentos durante el año	60,000
		C. Apoyo con semilla mejorada y fertilizantes para mejorar la producción en áreas cultivadas	15,000
2	La Unión Majada	A. Legalizar el grupo organizado virtud de la Unión con personería jurídica	20,000
		B. Establecer huertos familiares que favorezcan la nutrición de la familia asistiendo los huertos con semilla mejorada y asesoría técnica.	25,000
		C. Dar asesoría técnica a los productores de granos básicos en cuanto al manejo y control de plaga de los cultivos.	12,000
3	El Paraíso las Moras	A. No Aplica	
4	Las Moras	A. Brindar semilla mejorada para la implementación de huertos familiares diversificados con insumos de fertilizantes y repelentes orgánicos para mejorar la higiene y solubilidad de los productos aptos para el consumo humano.	10,000
		B. Brindar asesoría técnica a los productores de granos básicos sobre el manejo y control de plagas	5,000
		C. Apoyar a los productores de granos básicos con un análisis de suelo	7,000
TOTAL			<u>174,000</u>



Listado de tres proyectos priorizados de los Planes de Desarrollo de cada comunidad, por zona y por eje temático

Departamento: Lempira Municipio: Piraera Zona: Las Moras Fecha: 28 /04/2021

Temática: Tierra

#	Nombre Comunidad	Nombre de los proyectos priorizados	Costos aproximados
1	San Pedrito Las Moras	A. No Aplica	
2	La Unión Majada	A. Compra de dos manzanas de tierra para destinarlas a cementerio comunitario	200,000
		B. Compra de una manzana destinado a la construcción de una cancha polideportiva comunitaria	100,000
		C. Legalizar el campo de futbol de la comunidad de Majada	20,000
3	El Paraíso las Moras	A. No Aplica	
4	Las Moras	A. No Aplica	
TOTAL			<u>320,000</u>



Listado de tres proyectos priorizados de los Planes de Desarrollo de cada comunidad, por zona y por eje temático

Departamento: Lempira Municipio: Piraera Zona: Las Moras Fecha: 28 /04/2021

Temática: Participación

#	Nombre Comunidad	Nombre de los proyectos priorizados	Costos aproximados
1	San Pedrito Las Moras	A. Apoyo económico para realizar actividades de la feria patronal del 29 de junio de cada año.	8,000
		B. Capacitaciones sobre organización y participación comunitaria a líderes de la comunidad de San Pedrito.	6,000
		C. Fortalecer a los líderes en formulación y gestión de proyectos para que participen en las reuniones encaminadas al desarrollo de la comunidad y del municipio de Piraera	8,000
2	La Unión Majada	A. Capacitaciones sobre organización a los líderes de la comunidad de la Majada	5,000
		B. Fortalecer a los líderes para que participen en las reuniones encaminadas al desarrollo del caserío	5,000
		C. Fomentar la participación a pobladores de la comunidad en eventos de toma de decisión a nivel comunitario y municipal	5,000
3	El Paraíso las Moras	A. Capacitaciones a líderes sobre organización y elaboración de perfiles de proyectos.	3,000
		B. Capacitaciones sobre equidad de género a hombres y mujeres de la comunidad de El Paraíso Las Moras.	3,000
4	Las Moras	A. Capacitaciones a líderes sobre organización y elaboración de perfiles de proyectos.	3,000
		B. Capacitaciones sobre equidad de género a hombres y mujeres de la comunidad de Las Moras.	3,000
		C. Lograr la participación de las mujeres en capacitaciones que se brinden a nivel municipal y comunitario	5,000
		TOTAL	<u>54,000</u>



Listado de tres proyectos priorizados de los Planes de Desarrollo de cada comunidad, por zona y por eje temático

Departamento: Lempira Municipio: Piraera Zona: Las Moras Fecha: 28 /04/2021

Temática: Seguridad Ciudadana

#	Nombre Comunidad	Nombre de los proyectos priorizados	Costos aproximados
1	San Pedrito Las Moras	A. Dotación de 12 lámparas de alumbrado público en la comunidad de San Pedrito	16,000
		B. Orientar a los jóvenes sobre relaciones humanas. Y hacerles saber las consecuencias del consumo de drogas y el alcohol.	5,000
2	La Unión Majada	A. Ampliación de proyecto de electrificación hacia los caseríos (El Matazano, Los Sánchez y los Pinedas)	400,000
		B. Organizar y capacitar a mesa ciudadana y alcalde auxiliar en deberes y derechos que se adquieren al ejercer esos cargos	15,000
		C. Mejorar el alumbrado público de la comunidad y cancha deportiva	60,000
3	El Paraíso las Moras	A. Involucramiento de líderes de la comunidad en la toma de decisiones a nivel local y municipal.	80,000
		B. Brindar asesoría a los jóvenes sobre relaciones humanas y consecuencias por ingerir bebidas alcohólicas y el consumo de drogas.	5,000
4	Las Moras	A. Brindar asesoría a los jóvenes sobre relaciones humanas y consecuencias por ingerir bebidas alcohólicas y el consumo de drogas.	5,000
		B. Involucramiento de líderes de la comunidad en la toma de decisiones a nivel local y municipal.	80,000
		TOTAL	666,000



Listado de tres proyectos priorizados de los Planes de Desarrollo de cada comunidad, por zona y por eje temático

Departamento: Lempira Municipio: Piraera Zona: Las Moras Fecha: 28 /04/2021

Temática: Infraestructura Social

#	Nombre Comunidad	Nombre de los proyectos priorizados	Costos aproximados
1	San Pedrito Las Moras	A. Construcción del campo de futbol en la comunidad de San Pedrito	150,000
		B. Apertura de carretera de San Pedrito al caserío los Ramos distancia aproximada 1 ½ km	100,000
		C. Reconstrucción de la iglesia católica	200,000
		D. Mejoramiento de la casa comunal en repello y piso	150,000
		E. Ampliación de proyecto de energía eléctrica a todas las familias de este caserío.	300,000
2	La Unión Majada	A. Mejoramiento y mantenimiento del tramo de carretera de San Pedrito hacia la comunidad de La Majada anualmente	80,000
		B. Mejoramiento de casa de oración con techo, cerca perimetral con maya ciclón, Tubo HG galvanizado y portón	225,000
		C. Construcción de casa comunal en la comunidad de La Majada	300,000
		D. Colocación de 6 alcantarillas en lugares críticos de la carretera de San Pedrito hacia la comunidad de la Majada	60,000
		E. Construcción de caja puente y muro de contención en la carretera que conduce hacia la Majada ya que en época de invierno queda cortada	150,000
3	El Paraíso las Moras	A. Proyecto de electrificación	2,000,000
		B. Ubicación de 18 alcantarillas en puntos críticos. De la comunidad de el Paraíso.	60,000
		C. Mejoramiento de la casa de oración católica en repello, techo y encielado, comunidad El Paraíso Las Moras	120,000
		D. Construcción de dos cajas puentes en la comunidad del paraíso	300,000
		E. Mejoramiento de casa comunal con piso y repello	100,000
4	Las Moras	A. Mantenimiento y balastro de la calle que conduce a las moras	60,000
		B. Contracción de la cerca perimetral del cementerio con maya ciclón y tuyo de HG galvanizado en la comunidad de Las Moras.	80,000
		C. Colocación de alcantarillas en lugares críticos de la comunidad de las Moras y así mejorar el acceso vehicular	50,000
		D. Construcción de cerca perimetral del centro educativo CERQUIN	200,000
		E. Pavimentar el casco urbano de la comunidad de Las Moras	500,000
		TOTAL	<u>5,185,000</u>



Listado de tres proyectos priorizados de los Planes de Desarrollo de cada comunidad, por zona y por eje temático

Departamento: Lempira Municipio: Piraera Zona: Las Moras Fecha: 28 /04/2021

Temática: Turismo

#	Nombre Comunidad	Nombre de los proyectos priorizados	Costos aproximados
	San Pedrito Las Moras	A. No Aplica	0
	La Unión Majada	A. Mejorar el acceso vehicular para los centros atractivos turísticos, Quebrada el limón, Cueva Posa Negra, Pedrera y tronadora)	50,000
	El Paraíso las Moras	A. No Aplica	0
	Las Moras	A. No Aplica	0
		TOTAL	<u>50,000</u>



VII. ZONA III

MAPA ZONAL TERRITORIAL DEL SECTOR SAN FELIPE PIRAERA LEMPIRA.



04 Agosto 2021.

Elaborado por: Carlos Emilio Cruz,
Antolin Delcid, Nectaly Villanueva.

0 0.375 0.75 1.5 2.25 3
Metros



Listado de tres proyectos priorizados de los Planes de Desarrollo de cada comunidad, por zona y por eje temático

Departamento: Lempira Municipio: Piraera Zona: San Felipe Fecha: 30 /04/2021

Temática: Ordenamiento Territorial

#	Nombre Comunidad	Nombre de los proyectos priorizados	Costos aproximados
1	San Felipe	A. Brindar capacitaciones sobre nuevas técnicas de manejo de cultivos.	50,000
		B. Reforestar las zonas de amortiguamiento para mejorar y mantener el caudal de agua en época de verano.	50,000
		C. Geo-referenciar cada una de las propiedades de los habitantes de la comunidad de san Felipe y sus caseríos.	18,000
2	San Juan San Felipe	A. Geo-referenciar cada una de las propiedades de tierra de la comunidad de San Juan San Felipe	12,000
		B. Legalizarlas las tierras con el título de propiedad.	15,000
		C. Establecer viveros frutales y maderables	10,000
3	El Paraíso San Felipe	A. Georreferenciar cada una de las propiedades de los habitantes de la comunidad.	20,000
		B. Ubicación de 6 alcantarillas en puntos críticos. De la comunidad de el Paraíso al desvió de la calle que conduce a San Felipe	60,000
		C. Legalizar las tierras con el título de propiedad.	25,000
4	Suyapita Pichigual	A. Geo-referenciar cada una de las pequeñas fuentes de agua para declararlas como patrimonio municipal.	30,000
		B. Geo-referenciar cada una de las propiedades de los habitantes de la comunidad de Suyapita Pichigual.	12,000
5	Los Quinteros	A. Geo-referenciar cada una de las propiedades de los habitantes del caserío de Los Quinteros por medio de un GPS	10,000
		B. Reforestar las zonas de amortiguamiento para mejorar y mantener el caudal de agua en época de verano en las quebradas.	12,000
		C. Capacitar a los agricultores sobre control y manejo de plagas en los cultivos.	3,000
6	San José	A. Geo-referenciar cada una de las zonas de recargas de los pequeños humedales de la comunidad de San José y declararlos como bienes públicos.	50,000
		B. Geo-referenciar cada una de las propiedades de los habitantes de San José a través de un GPS.	40,000
		C. Realizar viveros frutales para 10 plantas a cada hogar de San José	100,000
7	San Isidro San José	A. Geo-referenciar las propiedades de los habitantes de la comunidad a través de un GPS	30,000



		B. Legalizarlas las tierras con el título de propiedad. En cada uno de los dueños de terrenos de los habitantes de San Isidro San José	20,000
		C. Delimitar las áreas públicas de las calles para un mejor acceso vehicular a la comunidad	15,000
8	Santa Lucia	A. Geo-referenciar cada una de las propiedades de los habitantes de la aldea de Santa Lucia y sus caseríos.	15,000
		B. Colocar de 15 alcantarillas en lugares críticos de la carretera de San José a el Triunfo y sus desvió a caserío de San Lucia	75,000
		C. Compra ½ manzana de terreno para establecimiento de crematorio de basuras en la comunidad de Santa Lucia	50,000
		<u>TOTAL</u>	<u>722,000</u>



Listado de tres proyectos priorizados de los Planes de Desarrollo de cada comunidad, por zona y por eje temático

Departamento: Lempira Municipio: Piraera Zona: San Felipe Fecha: 30/04 /2021

Temática: Salud y Nutrición

#	Nombre Comunidad	Nombre de los proyectos priorizados	Costos aproximados
1	San Felipe	A. Apertura de la plaza de un médico y una auxiliar de enfermería para la unidad de salud de san Felipe	180,000
		B. Abastecimiento de medicamentos a la unidad de salud para la atención medica de paciente	150,000
		C. Construcción de la unidad de salud y así mejorar la atención de pacientes en la comunidad de san Felipe.	2,000,000
2	San Juan San Felipe	A. Abastecimiento de medicamento a la unidad de Salud de San Felipe	150,000
		B. Implementar un botiquín con medicamento de primeros auxilios en el caserío	90,000
		C. Se exige las visitas de los promotores de salud en cada una de las reuniones de AIN-C para mejorar los indicadores de salud como parto institucional, detección temprana de mujeres embarazadas, Control de embarazadas, vacunas a tiempo de los niños menores de 5 años entre otros.	5,000
3	El Paraíso San Felipe	A. Apoyo económico para el traslado de pacientes del municipio a las clínicas u hospitales	12,000
		B. Implementar un botiquín de primeros auxilios en La comunidad de el Paraíso	18,000
		C. Dar semilla mejorada para implementar huertos familiares para mejorar el balanceo de alimentos en las familias con niños desnutridos	15,000
4	Suyapita Pichigual	A. Abastecer de medicamento la unidad de salud de San Felipe	150,000
		B. Brindar capacitación de saneamiento básico a la población de la comunidad de Suyapita Pichigual	22,000
		C. Dar un botiquín de medicamento para primeros auxilios y así evitar complicaciones de salud de los habitantes de la comunidad de Suyapita Pichigual	18,000
5	Los Quinteros	A. Dar semilla mejorada para realizar huertos familiares en entrada de invierno para mejorar la nutrición familiar.	15,000
		B. Crear consciencia en las mujeres embarazadas sobre la importancia de parir en clínicas u hospitales.	12,000
		C. Apoyo de transporte de pacientes de la comunidad a la clínica u hospital	20,000
6	San José	A. Abastecer de medicamento las unidades de salud para la atención de pacientes	200,000
		B. Gestión de una plaza de una enfermería	10,000
		C. Lograr que toda embarazada acuda a la clínica u hospital a parir.	5,000



7	San Isidro San José	A. Realizar huertos familiares para mejorar la desnutrición de los niños menores de cinco años de la comunidad de San Isidro San José.	30,000
		B. Abastecer con medicamentos para la atención medica de enfermedades generales en las unidades de salud.	70,000
		C. Abastecer con medicamentos para la atención medica de enfermedades generales en las unidades de salud.	18,000
8	Santa Lucia	A. Apoyo económico de 20,000 lempiras por cada año para el abastecimiento de medicamento básico en el Hogaza de la comunidad de Santa Lucia	20,000
		B. Abastecimiento de medicamento a las unidades de salud de San Felipe	150,000
		C. Crear un laboratorio médico para realizar exámenes a nivel municipal	400,000
		<u>TOTAL</u>	<u>3,760,000</u>



Listado de tres proyectos priorizados de los Planes de Desarrollo de cada comunidad, por zona y por eje temático

Departamento: Lempira Municipio: Piraera Zona: San Felipe Fecha: 30/04/2021

Temática: Educación

#	Nombre Comunidad	Nombre de los proyectos priorizados	Costos aproximados
1	San Felipe	A. Construcción de una cancha poli deportiva techada para el centro básico Salomón Sorto Zelaya en la comunidad de San Felipe	800,000
		B. Apertura de una plaza pre escolar en el caserío de la Puebla comunidad de San Felipe.	125,000
		C. Compra de terreno para kínder de San Felipe	500,000
2	San Juan San Felipe	A. Construcción de un kínder infantil	400,000
		B. Construcción de cerca perimetral de la escuela Francisco Morazán	70,000
		C. Equipamiento de mobiliario uní personal para los estudiantes de la escuela de San Juan San Felipe	20,000
3	El Paraíso San Felipe	A. Reconstrucción de techo del jardín de niños Yessi Ramírez	150,000
		B. Construcción de un polideportivo para la recreación de niños y adolescentes de la comunidad de El Paraíso San Felipe	200,000
		C. Colocar un Rotoplas para la captación de agua lluvia y así utilizarla en los sanitarios.	30,000
4	Suyapita Pichigual	A. Construcción de dos aulas para impartir clases en la escuela Minerva de la comunidad de Suyapita Pichigual.	600,000
		B. Construcción de cerca perimetral con maya ciclón y tuvo HG galvanizado de la escuela Minerva de Suyapita Pichigual	75,000
		C. Construcción de un aula virtual con dos computadoras un data show un microscopio, y ventiladores.	350,000
5	Los Quinteros	A. Financiamiento económico para compra de cerámica en la escuela: Sofia Gavarrete de Rodríguez	120,000
		B. Construcción de un comedor infantil con una cocina en la escuela Sofia Gavarrete de Rodríguez	300,000
		C. Mejoramiento de escuela Sofia Gavarrete de Rodríguez con sanitarios, pilas. Compra de 4 ventiladores.	50,000
6	San José	A. Construcción de un aula para kínder en la aldea de San José	250,000
		B. Construcción de cerca perimetral con maya tubo HG del centro educativo faro de luz	100,000
		C. Mejoramiento de bodega cocina con piso, repello, puertas y techo de la escuela Faro de Luz	40,000
7	San Isidro San José	A. Mejoramiento del local donde funciona el CEPREB con piso, repello, techo y puertas	200,000



		B. Construcción de una escuela con tres aulas de clase.	1,200,000
		C. Reparación de cerca del perímetro con maya ciclón y tubo HG galvanizado de la escuela	90,000
8	Santa Lucia	A. Incremento de una plaza para el primero y segundo de ciclo del centro básico Ramon Rosa.	180,000
		B. Construcción del salón multi usos para el centro básico Ramon Rosa.	500,000
		C. Mejoramiento de la escuela del triunfo pilas y baños	75,000
		D. Gestionar una plaza de docente permanente Crisanto Ramírez	180,000
		<u>TOTAL</u>	<u>6,605,000</u>



Listado de tres proyectos priorizados de los Planes de Desarrollo de cada comunidad, por zona y por eje temático

Departamento: Lempira Municipio: Piraera Zona: San Felipe Fecha: 30/04/2021

Temática: Recursos Naturales y Ambiente

#	Nombre Comunidad	Nombre de los proyectos priorizados	Costos aproximados
1	San Felipe	A. Implementar proyecto de fogones mejorados para todos los hogares de la comunidad de San Felipe	150,000
		B. Hacer viveros de 2,000 plantas maderables para reforestar las zonas deforestadas de la comunidad	10,000
		C. Financiamiento económico para reforestar áreas que se encuentran altamente deforestadas	70,000
2	San Juan San Felipe	A. Construcción de crematorio a nivel comunitario para depositar la basura en su lugar	150,000
		B. Compra de terreno de la Zona de Recarga del proyecto que abastece a la comunidad de San Juan San Felipe.	40,000
		C. Implementar proyecto de fogones mejorados.	50,000
3	El Paraíso San Felipe	A. Dar fogones mejorados a hogares que no tengan para evitar la contaminación y la deforestación por el consumo de leña	110,000
		B. Ubicación de 5 basureros con el apoyo de estudiantes del colegio Salomón Sorto Zelaya	10,000
		C. Elaborar un vivero forestal comunitario para plantar en los pequeños humedales de la comunidad.	5,000
4	Suyapita Pichigual	A. Implementar proyecto de 29 fogones mejorados para hogares que no cuentan con ello en la comunidad de Suyapita Pichigual.	30,000
		B. Financiamiento económico para reforestar áreas que se encuentran altamente deforestadas	30,000
		C. Realizar un vivero forestal con plantas nativas que se puedan adaptar a la zona y así reforestar las zonas más afectadas	12,000
5	Los Quinteros	A. Realizar viveros de árboles frutales como ser, naranja, mango limón aguacate, Guayaba, Licha para dar dos de cada clase a los hogares.	17,000
		B. Capacitar a grupos organizados de agricultores sobre nuevas técnicas agrícolas sobre manejo de suelos	5,000
		C. Implementar proyecto de 23 fogones mejorados para familias que no tengan en la comunidad de los Quinteros.	54,000
6	San José	A. Implementar proyecto de fogones mejorados	120,000
		B. Reforestar con plantas nativas los pequeños humedales existentes en la comunidad de San José	12,000



		C. Construir un vivero forestal comunitario	5,000
7	San Isidro San José	A. Financiamiento para construcción de 50 eco fogones	200,000
		B. Capacitación sobre saneamiento básico impartido por técnico municipal de Piraera lempira.	70,000
		C. Capacitación sobre saneamiento básico impartido por técnico municipal de Piraera lempira.	20,000
8	Santa Lucia	A. Realizar viveros frutales y maderables para dar a 5 plantas a cada familia como ser: Guanacaste, cedro, laurel, caoba, copinol.	10,000
		<u>TOTAL</u>	<u>1,180,000</u>



Listado de tres proyectos priorizados de los Planes de Desarrollo de cada comunidad, por zona y por eje temático			
Departamento: Lempira		Municipio: Piraera	Zona: San Felipe
Fecha: 30/04/2021			
Temática: <u>Grupos Vulnerables</u>			
#	Nombre Comunidad	Nombre de los proyectos priorizados	Costos aproximados
1	San Felipe	A. Desviar la calle que cruza por el campo de San Felipe. Para engramar el campo, luz, cerca	400,000
		B. Apoyo económico para el grupo organizado mujeres de la puebla y de san Felipe para poder realizar proyectos de emprendedurismo (jabones, champú, asisten, repostería)	100,000
		C. Incluir a todo el adulto mayor de 60 años en el bono de la tercera edad	48,000
2	San Juan San Felipe	A. Construcción de campo de futbol en la comunidad de San Juan San Felipe	50,000
		B. Construcción de granja avícolas a grupos organizados en la comunidad de San Juan San Felipe	70,000
		C. Implementar paquete básico para satisfacer algunas necesidades como medicamento y una ración de alimentos a personas de la tercera edad.	40,000
3	El Paraíso San Felipe	A. Apoyo para la compra de terreno destinado a la construcción de un campo de futbol	300,000
		B. Dar un capital semilla de treinta mil lempiras para emprender proyectos productivos	30,000
		C. Dar un bono económico a personas de la tercera edad.	25,000
4	Suyapita Pichigual	A. Construcción de un campo de futbol para la recreación sana de la juventud	150,000
		B. Dar un capital semilla para realizar proyectos de emprendedurismo a nivel comunitario	40,000
		C. Incluir a todo el adulto mayor en el bono de la tercera edad.	25,000
5	Los Quinteros	A. Compra de terreno de 2 manzanas de tierra para la construcción de campo de futbol.	200,000
		B. Construcción de una granja de 300 pollos de engorde en la comunidad de Quinteros.	100,000
		C. Incluir a todo el adulto mayor en el bono de la tercera edad.	12,000
6	San José	A. Gestionar cursos de formación no formal como albañilería, hojalatería, soldadura y carpintería a jóvenes de la comunidad de San José	30,000
		B. Financiamiento económico para la apertura de una microempresa avícola para madres solteras	80,000
		C. Incluir a todo el adulto mayor en el bono de la tercera edad.	10,000
7	San Isidro San José	A. Construcción de cancha polideportiva en la finalización de la calle de San Isidro San José que serviría para la recreación de la juventud de la zona.	200,000



		B. Apoyo económico para la red de mujeres organizadas para realizar proyectos de emprendedurismos.	50,000
		C. Apoyo económico anual a personas que superen la edad de 65 años	30,000
8	Santa Lucia	A. Compra de dos manzanas de tierra para la construcción de un campo de futbol en la comunidad del Triunfo	300,000
		B. Apoyo con fertilizantes y semilla mejorada para cultivar granos básicos en la comunidad de Santa Lucia	24,000
		C. Incluir a todo el adulto mayor en el bono de tercera edad	45,000
		<u>TOTAL</u>	<u>2,359,000</u>



Listado de tres proyectos priorizados de los Planes de Desarrollo de cada comunidad, por zona y por eje temático

Departamento: Lempira Municipio: Piraera Zona: San Felipe Fecha: 30/04/2021

Temática: Vivienda

#	Nombre Comunidad	Nombre de los proyectos priorizados	Costos aproximados
1	San Felipe	A. Mejoramiento de 30 viviendas con piso en el caserío la puebla y 20 en San Felipe	225,000
		B. Mejoramiento de 15 viviendas con repello en el caserío la puebla y 20 en San Felipe	157,000
		C. Mejoramiento de 15 viviendas con techo en el caserío la puebla y 20 en San Felipe	130,500
2	San Juan San Felipe	A. Mejoramientos de 25 viviendas con piso	45,000
		B. Mejoramientos de 20 viviendas con repello	35,000
		C. Mejoramientos de 7 viviendas con techo	15,000
3	El Paraíso San Felipe	A. Ejecutar proyecto de construcción de 38 letrinas con baños	150,000
		B. Mejoramientos de 35 viviendas con pisos	200,000
		C. Mejoramientos de 9 viviendas con repello	60,000
4	Suyapita Pichigual	A. Ejecutar proyecto de construcción de sanitario con baño para 55 viviendas	530,000
		B. Mejoramientos de 40 viviendas. Con piso de la comunidad de Suyapita Pichigual	141,000
		C. Mejoramientos de 35 viviendas. Con repello de la comunidad de Suyapita Pichigual	141,000
5	Los Quinteros	A. Incluir a todo el adulto mayor en el bono de la tercera edad.	8,100
		B. Mejoramientos de 10 viviendas con repello en la comunidad de Quinteros	455,000
		C. Mejoramientos de 8 viviendas con techo en la comunidad de Quinteros	36,000
6	San José	A. Ejecutar proyecto de construcción de letrinas con baños. Para 65 casas	325,000
		B. Mejoramiento de 20 viviendas techo	500,000
		C. Construcción de 10 viviendas para familias en extrema pobreza	100,000
7	San Isidro San José	A. Mejoramiento de techo de hogares que lo necesitan en la comunidad de San Isidro San José.	350,000
		B. Mejoramiento de repello de hogares que lo necesitan en la comunidad de San Isidro San José	450,000
		C. Mejoramiento de pisos de hogares que lo necesitan en la comunidad de San Isidro San José	250,000
8	Santa Lucia	A. Mejoramiento de viviendas con piso 10 casas del triunfo, 4 casas San Matías, 5 casas de Managua, 20 casas de Guasquín, 6 casas de San Pedrito	126,960
		B. Mejoramiento de vivienda con repello, 10 casas del triunfo, 7 casas de San Matías, 10 casas de Managua, 20 casa de Guasquín, 7 casas de San Pedrito Caseríos de la comunidad de Santa Lucia.	146,280



	C. Mejoramiento de vivienda con techo, 6 casa de San Pedrito, 8 casas de Guasquín 3 casas de Managua, 6 casa del Triunfo,	35,175
	<u>TOTAL</u>	<u>4,612,015</u>

Listado de tres proyectos priorizados de los Planes de Desarrollo de cada comunidad, por zona y por eje temático			
Departamento: Lempira Municipio: Piraera Zona: San Felipe Fecha: 30/04/2021			
Temática: <u>Agua y Saneamiento</u>			
#	Nombre Comunidad	Nombre de los proyectos priorizados	Costos aproximados
1	San Felipe	A. Construcción de proyecto de reservorio de aguas lluvias con roto plas	800,000
		B. Estudio y construcción de pozos sub terráneos para el abastecimiento de agua a la población de la comunidad de San Felipe y el caserío de la Puebla.	1,500,000
		C. Ejecutar proyecto de perforación de tres pozos y construcción de tanque	2,000,000
2	San Juan San Felipe	A. Construcción de proyecto de reservorio de aguas lluvias	500,000
		B. Ejecutar proyecto de letrinización para los hogares que no cuentan con ese servicio básico	130,000
		C. Dotación de filtros de almacenamiento de agua purificada en los hogares.	50,000
3	El Paraíso San Felipe	A. Construcción de proyecto de captación de aguas lluvias con Rotoplas para 44 hogares	1,000,000
		B. Dotación de filtros de purificación de agua	12,000
		C. Construcción de un crematorio en el caserío	50,000
4	Suyapita Pichigual	A. Construcción de proyecto de captación de aguas lluvias para 53 hogares que no tienen agua entubada en la comunidad de Suyapita Pichigual	1,538,000
		B. Dar 90 filtro de purificar agua para almacenar agua en cada hogar de Suyapita Pichigual.	72,000
		C. Obtener la personería jurídica para la junta administradora de agua de Suyapita Pichigual	30,000
5	Los Quinteros	A. Construcción de proyecto de captación de agua lluvia en la comunidad de Quinteros y así mejorar el almacenamiento de agua en épocas críticas del invierno	1,380,000
		B. Se necesitan 25 rollos de poliducto para mejorar el sistema de agua para seis casas de la comunidad de Quintero	6,000
6	San José	A. Construcción de proyecto de captación de aguas lluvias con Rotoplas para 100 hogares	5,000,000
		B. Apertura de pozos subterráneos en la comunidad de San José	150,000



7	San Isidro San José	A. Proyecto de captación de aguas lluvias prioridad hacerlos con Rotoplas para 52 hogares	2,000,000
		B. Construcción de proyecto de letrización para habitantes de la comunidad de San Isidro San José para 52 hogares	200,000
		C. Apoyo para la captación de agua en dos pequeños nacimientos de agua que hay a nivel comunitario y es utilizada para agua de consumo en época de verano.	20,000
8	Santa Lucia	A. Gestionar una planta purificadora de agua para ser manejada comunidad de Santa Lucia	1,200,000
		B. Proyecto de letrización con baños para los hogares que no cuentan, 7 para San Matías, 6 para San Pedrito, 7 Para Guasquín, 4 para el triunfo.	250,000
		C. Reforestar la zona de amortiguamiento de la fuente de los diferentes caseríos de la comunidad de Santa Lucia	30,000
		<u>TOTAL</u>	<u>17,918,000</u>



Listado de tres proyectos priorizados de los Planes de Desarrollo de cada comunidad, por zona y por eje temático

Departamento: Lempira Municipio: Piraera Zona: San Felipe Fecha: 30/04/2021

Temática: Economía

#	Nombre Comunidad	Nombre de los proyectos priorizados	Costos aproximados
1	San Felipe	A. Construcción de un edificio destinado a formar jóvenes en oficios carpintería, ebanistería y soldadura	300,000
		B. Dar empleo de mejoramiento de carreteras a nivel comunitario como bacheo y hacer cunetas para mantener en buen estado el acceso vehicular.	200,000
		C. Financiamiento económico para la apertura de granja de pollo de engorde	100,000
2	San Juan San Felipe	A. Apertura microempresas familiares que favorezcan la economía de la población	80,000
		B. Apoyo con asesoría técnica e insumos agrícolas a productores de granos básicos	50,000
		C. Brindar capacitaciones en administración de fondos y como invertir sus ahorros en proyectos que generen ganancias de lo invertido	12,000
3	El Paraíso San Felipe	A. Crear una política y una programación de formación de oficios de educación no formal (albañilería, ebanistería, repostería, soldadura corte y confección).	45,000
		B. Construir tres cosechadoras de agua tipo laguna para la retención de agua en época lluviosa y ser utilizadas para la agricultura.	150,000
		C. Financiamiento económico para la apertura de una microempresa avícola	60,000
4	Suyapita Pichigual	A. Financiamiento económico para la apertura de una microempresa avícola	120,000
		B. Dar apoyo económico a la caja rural brisas invencibles de la comunidad de Suyapita Pichigual.	20,000
		C. Apremiar y consumir lo que se produce a nivel local y apoyar al pequeño de hoy y así mejorar la economía local	10,000
5	Los Quinteros	A. Dar empleo a los habitantes de la comunidad de Quintero en el mantenimiento de calle como ser bacheo y cuneteo de las mismas para mejorar las vías de acceso a la comunidad.	50,000
		B. Dotación de una picadora de sácate	75,000
		C. Dotación de una desgranadora de Maíz	120,000
6	San José	A. Construcción de proyecto de captación de agua lluvias con Rotoplas para 100 hogares	200,000
		B. Dotar de una maquina desgranadora de maíz y maicillo para generar ingresos económicos y facilitar el proceso de arreglo de grano	250,000
		C. Construcción de proyecto de tres granjas de gallinas ponedoras	180,000
7	San Isidro San José	A. construcción de dos granjas de gallinas ponedoras en la comunidad de San Isidro San José	100,000



		B. Construcción de una granja de pollos de engorde en la comunidad de San Isidro San José.	150,000
		C. Apoyo a las familias que no tienen energía eléctrica para que se les haga la bajada y la instalación de su casa	100,000
8	Santa Lucia	A. Apoyo a productores organizados con el financiamiento para la siembra de caña de azúcar	20,000
		B. Apoyo con un bono tecnológico a pequeños agricultores de la comunidad de Santa Lucia.	110,000
		C. Apertura de una abarrotería con precios accesibles al comprador de la comunidad de Santa Lucia.	100,000
		<u>TOTAL</u>	<u>2,602,000</u>



Listado de tres proyectos priorizados de los Planes de Desarrollo de cada comunidad, por zona y por eje temático

Departamento: Lempira Municipio: Piraera Zona: San Felipe Fecha: 30/04/2021

Temática: Seguridad Alimentaria

#	Nombre Comunidad	Nombre de los proyectos priorizados	Costos aproximados
1	San Felipe	A. Dotación de 50 silos metálicos para dar a los hogares que producen maíz y son escasos de recursos económicos de la comunidad de San Felipe y del caserío de la Puebla.	150,000
		B. Establecer huertos familiares diversificados con insumos locales y no locales.	45,000
		C. Diversificación de cultivos para, mantener una mejor dieta alimenticia.	10,000
2	San Juan San Felipe	A. Dotación de Semilla mejorada a productores	45,000
		B. Apoyar con insumos agrícolas a los productores	30,000
		C. Establecer huertos familiares diversificados con insumos locales y no locales.	40,000
3	El Paraíso San Felipe	A. Brindar semilla mejorada para la implementación de huertos familiares diversificados con insumos locales y no locales.	15,000
		B. Apoyar con insumos agrícolas a los productores de la comunidad de El Paraíso Sa Felipe	200,000
4	Suyapita Pichigual	A. Crear un banco de granos básicos en la comunidad de Suyapita Pichigual para abastecer a la población en época crítica y venderlo a precios accesible.	200,000
		B. Capacitar a jóvenes interesados en la elaboración de silos metálicos a nivel municipal o sectorial según lo estimen conveniente	30,000
		C. Realizar viveros frutales para dar a cada hogar en la comunidad de Suyapita Pichigual como ser Naranja mango y así plantarlos en el solar de sus casas	25,000
5	Los Quinteros	A. Dar semilla mejorada y fertilizantes de inicio y refuerzo en entrada de invierno a los productores de granos básicos de la comunidad de Quinteros	34,500
		B. Realizar huertos familiares diversificados con insumos locales y no locales para mejorar la nutrición de la familia	50,000
6	San José	A. Apoyo con fertilizantes químicos a productores de granos básicos en la aldea de San José	80,000
		B. Dotación de silos metálicos para 50 viviendas que son escasos de recursos económicos	125,000
		C. Establecer huertos familiares diversificados con insumos locales y no locales.	50,000
7	San Isidro San José	A. Apoyo en asesoría técnica sobre manejo de insumos agrícolas y semillas mejoradas para mejorar los rendimientos de producción por área cultivada.	30,000
		B. Capacitar a jóvenes sobre oficios como ser albañilería, sastrería	15,000
8	Santa Lucia	A. Dotación de silos metálicos para dar uno por cada jefe de hogar para guardar los granos básicos cosechados.	160,000
		B. Dar asesoría técnica a productores de granos básicos en el control y manejo de plagas en los cultivos.	20,000
		C. Establecer huertos familiares coordinado con mujeres	50,000
<u>TOTAL</u>			<u>1,404,500</u>



Listado de tres proyectos priorizados de los Planes de Desarrollo de cada comunidad, por zona y por eje temático

Departamento: Lempira Municipio: Piraera Zona: San Felipe Fecha: 30/04/2021

Temática: Tierra

#	Nombre Comunidad	Nombre de los proyectos priorizados	Costos aproximados
1	San Felipe	A. Compra de 2 manzanas de tierra destinadas a cementerio	200,000
2	San Juan San Felipe	A. Compra de 2 manzanas de tierra para destinarlas a cementerio comunitario de San Juan San Felipe	160,000
3	El Paraíso San Felipe	A. No Aplica	0
4	Suyapita Pichigual	A. No Aplica	0
5	Los Quinteros	A. Compra de terreno de 2 manzanas de tierra para la construcción de campo de futbol.	200,000
6	San José	A. No Aplica	0
7	San Isidro San José	A. Apoyo económico para la compra de media manzana de tierra para ampliar el campo de futbol ya existente.	60,000
		B. Compra de terreno para construir casa comunal	70,000
8	Santa Lucia	A. No Aplica	0
		<u>TOTAL</u>	<u>690,000</u>



Listado de tres proyectos priorizados de los Planes de Desarrollo de cada comunidad, por zona y por eje temático

Departamento: Lempira Municipio: Piraera Zona: San Felipe Fecha: 30/04/2021

Temática: Participación

#	Nombre Comunidad	Nombre de los proyectos priorizados	Costos aproximados
1	San Felipe	A. Capacitaciones sobre organización y participación comunitaria.	10,000
		B. Capacitaciones sobre equidad de Género	10,000
		C. Fortalecer a los líderes para que participen en las reuniones encaminadas al desarrollo de la comunidad.	15,000
2	San Juan San Felipe	A. Dar talleres de formación a líderes en la parte de gestión, ejecución y liquidación de proyectos comunitarios	15,000
		B. Capacitaciones sobre equidad de género a la población de San Juan San Felipe	8,000
		C. Involucramiento de los líderes de la comunidad en los cabildos abiertos para que se informen de la ejecución de fondos del presupuesto municipal	5,000
3	El Paraíso San Felipe	A. Capacitaciones sobre organización y participación comunitaria.	12,000
		B. Capacitaciones sobre equidad de género	5,000
		C. Lograr la participación de las mujeres en capacitaciones que se brinden a nivel municipal y comunitario	6,000
4	Suyapita Pichigual	A. Fortalecer a los líderes con capacitaciones encaminadas a la formulación de proyectos y ejecución de los mismos.	32,000
		B. Capacitaciones sobre equidad de Género	15,000
5	Los Quinteros	A. Capacitaciones a los habitantes de la comunidad de Quintero sobre organización y participación comunitaria.	6,000
		B. Capacitaciones sobre equidad de Género y Autoestima	3,000
		C. Fortalecer a los líderes y demás habitantes para que participen en las reuniones encaminadas al desarrollo del caserío.	5,000
6	San José	A. Fortalecimiento económico a las organizaciones existentes en la comunidad, cajas rurales, pro agua.	75,000
		B. Capacitaciones sobre elaboración y gestión de proyectos a los líderes de la comunidad de San José.	10,000
		C. Capacitaciones sobre equidad de Género hombres y mujeres	10,000
7	San Isidro San José	A. Capacitar a líderes comunitarios en formulación de proyectos y gestión de los mismos	12,000
		B. Incentiva a jóvenes involucrarse en actividades productivas o artísticas de la comunidad	50,000
		C. Capacitaciones sobre equidad de Género y Autoestima	7,000
8	Santa Lucia	A. Capacitaciones a líderes comunitarios sobre organización y participación comunitaria.	12,000
		B. Capacitaciones sobre equidad de género para hombres y mujeres en la comunidad de Santa Lucia	9,000
		C. Realizar cabildos abiertos en la municipalidad con el involucramiento de las fuerzas vivas de la comunidad del municipio de Piraera	20,000
<u>TOTAL</u>			<u>352,000</u>



Listado de tres proyectos priorizados de los Planes de Desarrollo de cada comunidad, por zona y por eje temático

Departamento: Lempira Municipio: Piraera Zona: San Felipe Fecha: 30/04/2021

Temática: Seguridad Ciudadana

#	Nombre Comunidad	Nombre de los proyectos priorizados	Costos aproximados
1	San Felipe	A. Mejoramiento de campo de futbol con ampliación alumbrado eléctrica construcción de cerca perimetral	800,000
		B. Orientar a los jóvenes sobre relaciones humanas y consecuencias por ingerir bebidas alcohólicas y el consumo de drogas.	10,000
2	San Juan San Felipe	A. Financiamiento de fondos para la compra de lámparas de alumbrado publico	20,000
		B. Orientar a los jóvenes sobre relaciones humanas y consecuencias por ingerir bebidas alcohólicas y el consumo de drogas.	5,000
3	El Paraíso San Felipe	A. No Aplica	0
4	Suyapita Pichigual	A. Proyecto de energía eléctrica para la comunidad de Suyapita Pichigual	1,500,000
		B. Orientar a la juventud a involucrarse en actividades constructivas para minimizas los índices de violencia en el municipio.	5,000
		C. Orientar a los jóvenes sobre relaciones humanas y consecuencias por ingerir bebidas alcohólicas y el consumo de drogas	5,000
5	Los Quinteros	A. Se necesita la presencia de efectivos de la policía por lo menos dos veces al mes para que platiquen con los habitantes de la comunidad	15,000
		B. Comprar 8 lámparas de alumbrado eléctrico en la comunidad	8,000
6	San José	A. Dotación de lámparas de alumbrado público en las calles de la comunidad de San José.	18,000
		B. Orientar a los jóvenes sobre relaciones humanas y consecuencias por ingerir bebidas alcohólicas y el consumo de drogas	12,000
7	San Isidro San José	A. Financiamiento y equipaje para organizar la mesa ciudadana	30,000
8	Santa Lucia	A. No Aplica	0
<u>TOTAL</u>			<u>2,428,000</u>



Listado de tres proyectos priorizados de los Planes de Desarrollo de cada comunidad, por zona y por eje temático

Departamento: Lempira Municipio: Piraera Zona: San Felipe Fecha: 30/04/2021

Temática: Infraestructura Social

#	Nombre Comunidad	Nombre de los proyectos priorizados	Costos aproximados
1	San Felipe	A. Mejoramiento de iglesia católica de la comunidad de san Felipe en techo,	150,000
		B. Apertura de carretera de la Iglesia católica a el panteón distancia aproximada 0.5 km	200,000
		C. Construcción de huellas de concreto en el manguito carretera que conduce a la puebla distancia aproximada 40 metros lineales	100,000
		D. Gestión y construcción del puente vehicular sobre el rio Negro	4,000,000
2	San Juan San Felipe	A. Proyecto de electrificación del caserío de Palo verde	350,000
		B. construcción de caja puente de la quebrada el cajón que cruza la calle hacia San Juan San Felipe	150,000
		C. Construcción de un comedor infantil para la escuela de San Juan San Felipe	150,000
		D. Ubicación de tres alcantarillas en lugares críticos del desvío del Palo verde a San Juan	200,000
3	El Paraíso San Felipe	A. Construir huellas de cemento para el tránsito vehicular de del desvío de Suyapita Pichigual hacia arriba con una distancia aproximada 250 ms. lineales	150,000
		B. Construcción de la cerca perimetral de la iglesia católica	70,000
		C. Construcción de casa comunal	160,000
		D. Reparación de las calles cuentearlas utilizando maquinaria	80,000
4	Suyapita Pichigual	A. Apertura de carretera de Suyapita Pichigual a el caserío de Quintero distancia aproximada 2 km	200,000
		B. Construcción de puente vehicular sobre el rio Pichigual	1,500,000
		C. construcción de caja puente en la quebrada Gualmoya y otra en la quebrada Obraje calle que conduce a los Quinteros	150,000
		D. Compra de 2 manzanas de tierra para la construcción de un campo de futbol en la comunidad de Suyapita Pichigual.	100,000
		Apertura de carretera de la comunidad de Suyapita Pichigual al caserío del Anono distancia aproximada 2 km	100,000
		E. Compra de 2 manzanas de terreno para destinarlo a cementerio comunal de la aldea de Suyapita Pichigual.	100,000
5	Los Quinteros	A. construcción de puente vehicular sobre el rio Pichigual carretera que conduce a virginia.	3,000,000
		B. Apertura de carretera de Quintero Centro a Suyapita Pichigual distancia aproximada, 2 km	300,000



		C. construcción de huellas de concreto en la entrada de la comunidad de los Quinteros distancia aproximada 50 metros	25,000
		D. Se necesitan 4 alcantarillas para colocarlas en lugares críticos de la comunidad de Quinteros	20,000
6	San José	A. Construcción de puente Vehicular sobre el rio negro.	4,000,000
		B. construcción de huellas de concreto del desvió de San Isidro hacia abajo con una distancia aproximada, 250 metros lineales	100,000
		C. Construcción de enchapado 110 metros lineales frente de la escuela Faro de Luz de la comunidad de San José	150,000
		D. Construcción de carretera que una, a la carretera de las flores con la carretera troncal	30,000
7	San Isidro San José	A. construcción de puente vehicular sobre el rio negro en el caserío de Motica San José	1,200,000
		B. Ampliación de cancha Futbol se requieren 20 horas de tractor	50,000
		C. Enchapado con material concreto del desvió de los pineas hacia la curva la tenedora ya que en invierno se corta la carretera por las corrientes de agua distancia aproximada 250 metros	250,000
8	Santa Lucia	A. Construcción de una casa de oración católica en el caserío del Triunfo	250,000
		B. Ampliación del sistema eléctrico de la comunidad de Guasquín Santa Lucia	200,000
		C. Compra de terreno destinado a un cementerio en San Matías Caserío de Santa Lucia	175,000
		D. construcción de Huellas de concreto en la carretera que conduce del Triunfo a la junta de los ríos distancia aproximada 150 metros	40,000
		E. Gestión de construcción de puente vehicular sobre el rio Pichigual	3,000,000
		F. Gestión de construcción del puente vehicular sobre el rio negro en motica	4,000,000
		<u>TOTAL</u>	<u>24,600,000</u>



Listado de tres proyectos priorizados de los Planes de Desarrollo de cada comunidad, por zona y por eje temático

Departamento: Lempira Municipio: Piraera Zona: San Felipe Fecha: 30/04/2021

Temática: Turismo

#	Nombre Comunidad	Nombre de los proyectos priorizados	Costos aproximados
1	San Felipe	A. No Aplica	0
2	San Juan San Felipe	A. No Aplica	0
3	El Paraíso San Felipe	A. No Aplica	0
4	Suyapita Pichigual	A. No Aplica	0
5	Los Quinteros	A. No Aplica	0
6	San José	A. Construcción de un parque acuático en el rio negro	1,000,000
7	San Isidro San José	A. No Aplica	0
8	Santa Lucia	A. No Aplica	0
<u>TOTAL</u>			<u>1,000,000</u>



VIII. ZONA IV

MAPA ZONAL TERRITORIAL DEL SECTOR EL VOLCAN, PIRAERA LEMPIRA.



04 Agosto 2021.

Elaborado por: Carlos Emilio Cruz,
Antolin Delcid, Nectaly Villanueva.

0 0.375 0.75 1.5 2.25 3
Metros



Listado de tres proyectos priorizados de los Planes de Desarrollo de cada comunidad, por zona y por eje temático

Departamento: Lempira Municipio: Piraera Zona #: El Volcán Fecha: 16/04/2021

Temática: Ordenamiento Territorial

#	Nombre Comunidad	Nombre de los proyectos priorizados	Costos aproximados
1	San Nicolas	A. Geo-referenciar cada una de las propiedades de los habitantes de la comunidad de San Nicolas y Santa Rosita y Correpató.	15,000
		B. Reubicar las casas de los habitantes que se encuentran en lugar de alto riesgo y así evitar tragedias humanas.	30,000
2	El Volcán	A. Construcción de un crematorio en el caserío	10,000
		B. Reubicar viviendas que se encuentran lugares en alto riesgo en la comunidad de El Volcán San Jerónimo	18,000
		C. Geo-referenciar cada una de las propiedades de los habitantes del Volcán San Jerónimo.	12,000
3	San Jerónimo	A. Legalización de tierras con el título de propiedad.	350,000
		B. Geo-referenciar cada una de las propiedades de los pobladores de la comunidad de San Jerónimo	10,000
		C. Reubicar casas que se encuentran en zona de alto riesgo y peligran sus vidas en épocas de invierno	25,000
4	San Isidro San Jerónimo	A. Legalizarlas las tierras con el título de propiedad. En cada uno de los dueños de terrenos de los habitantes de San Isidro San Jerónimo	20,000
		B. Geo-referenciar cada una de las propiedades de los habitantes de la comunidad de San Isidro San Jerónimo	15,000
5	El Níspero	A. Geo-referenciar cada una de las propiedades de los pobladores de la comunidad de Níspero San Jerónimo	10,000
		B. Reubicar casas que se encuentran en zona de alto riesgo y peligran sus vidas en épocas de invierno	50,000
6	Susuma	A. Geo-referenciar cada una de las propiedades de los habitantes de Susuma a través de un GPS.	10,000
		B. compra de una microcuenca para abastecer a la población de la comunidad de Susuma	200,000
		C. Financiamiento económico para reforestar zonas que se encuentran altamente deforestadas	30,000
<u>TOTAL</u>			<u>805,000</u>



Listado de tres proyectos priorizados de los Planes de Desarrollo de cada comunidad, por zona y por eje temático

Departamento: Lempira Municipio: Piraera Zona #: El Volcán Fecha: 16/04/2021

Temática: Salud y Nutrición

#	Nombre Comunidad	Nombre de los proyectos priorizados	Costos aproximados
1	San Nicolas	A. Abastecer de medicamento la unidad de salud del volcán	200,000
		B. Apoyo para el traslado de paciente de la comunidad hacia la clínica materna infantil	12,000
		C. Asignación de una plaza de un médico en la unidad salud de, El Volcán	2,000,000
2	El Volcán	A. Apoyo con transporte de parte de la alcaldía para el traslado de pacientes de la Unidad de Salud hacia la clínica u hospital si fuera necesario.	18,000
		B. Se necesita la plaza de un médico permanente en la Unidad de Salud de la comunidad de El Volcán	320,000
		C. Equipamiento con equipo necesario para la atención de paciente y abastecimiento de medicamento a la Unidad de Salud de la comunidad de El Volcán.	100,000
3	San Jerónimo Centro	A. Mejoramiento de HOGASA de la comunidad de San Jerónimo	100,000
		B. Dar un incentivo económico anual de mil lempiras al personal voluntario de salud por su labor desempeñada en la comunidad	4,000
		C. Dar un botiquín de medicamento a los voluntarios de salud para la atención de primeros auxilios a los habitantes de la comunidad de San Jerónimo.	3,000
4	San Isidro San Jerónimo	A. Realizar huertos familiares para mejorar la desnutrición de los niños menores de cinco años de la comunidad de San Isidro San Jerónimo.	30,000
		B. Abastecer con medicamentos la Unidad de Salud de El Volcán para la atención medica de enfermedades generales en las unidades de salud.	150,000
		C. Mejoramiento de la infraestructura de la Unidad de Salud de El Volcán con baños Públicos y agua potable en mejores condiciones.	250,000
5	El Níspero	A. Construcción de una clínica materna infantil para la atención de mujeres en condiciones de embarazo y de parto en el municipio de Piraera	1,200,000
		B. Abastecimiento de medicamento a las Unidades de Salud del municipio de Piraera para una mejor atención de los pacientes.	100,000
		C. Implementar un botiquín comunitario para la atención de primeros auxilios de pacientes en la comunidad	6,000
6	Susuma	A. Implementar un botiquín de medicamento de primeros auxilios en la comunidad de Susuma para la atención de pacientes.	5,000
		B. Abastecimiento de medicamento a las unidades de salud del Volcán para la atención adecua a los pacientes	150,000
		C. Apoyo con el transporte a las mujeres para ir a parir a la clínica materna infantil y así evitar muertes de madres y niños al momento de nacer.	15,000
		<u>TOTAL</u>	<u>4,663,000</u>



Listado de tres proyectos prioritizados de los Planes de Desarrollo de cada comunidad, por zona y por eje temático

Departamento: Lempira Municipio: Piraera Zona #: El Volcán Fecha: 16/04/2021

Temática: Educación

#	Nombre Comunidad	Nombre de los proyectos prioritizados	Costos aproximados
1	San Nicolas	A. Asignación de una plaza de un docente de pre básica	250,000
		B. Dar beca a 5 niños con excelencia académica matriculados en la escuela de san Nicolás	12,500
		C. Dar beca a 5 niños con excelencia académica que estudian fuera del municipio	12,500
2	El Volcán	A. Mejoramiento de un aula de clase que se encuentra en mal estado, con techo, piso, cerca del perímetro del centro básico Álvaro Contreras.	200,000
		B. Mejoramiento del campo de recreación del Centro Básico Álvaro Contreras (nivelación de terreno, cerca del perímetro del campo, alumbrado con faroles	150,000
		C. Apoyo con dos uniformes deportivos uno para el centro básico y otro para la escuela de la comunidad de El Volcán. Así mismo la dotación de implementos deportivos como ser 2 mayas para los marcos y dos balones de futbol.	17,000
3	San Jerónimo	A. Dar útiles escolares a los niños matriculados en la escuela de San Jerónimo, dotar de implementos como ser un sonido, computadora, impresora, y un data show	120,000
		B. Construcción de cerca perimetral de la escuela Jesús Milla Selva, con maya ciclón tubo HG galvanizado, distancia en metros lineales 150 metros, Mejoramiento de la escuela con repello, piso de cerámica para dos aulas, de la escuela Jesús Milla Selva	100,000
		C. Apoyo económico para la celebración de festividades patronales en la comunidad como ser el día de la madre, día del niño, día de Lempira,	100,000
4	San Isidro San Jerónimo	A. Dar becas de excelencia académica a niños de la escuela Jorge Batres Cruz de San Isidro San Jerónimo	5,000
		B. Dar becas a niños de la escuela Jorge Batres Cruz de San Isidro San Jerónimo que son parte de familia en extrema pobreza	20,000
		C. Mejoramiento de la escuela Jorge Batres Cruz con ventanas y piso con cerámica de las aulas	120,000
5	El Níspero	A. Construcción de una escuela con dos aulas	500,000
		B. Construcción de una bodega cocina incluido comedor infantil	350,000
		C. Dotación de material didáctico al centro educativo de la comunidad del Níspero	15,000
6	Susuma	A. Compra de equipo audiovisual computadora, data show, y equipo de sonido para la escuela Rafael Heliodoro Valle	120,000
		B. Mejoramiento de aula de clases con piso, repello, y ventanas, puertas y techo de la escuela Rafael Heliodoro Valle de la comunidad de Susuma.	150,000
		C. Construcción de cerca perimetral con maya ciclón o tuvo GH galvanizado de la escuela Rafael Heliodoro Valle de la comunidad de Susuma.	100,000
		<u>TOTAL</u>	<u>2,342,000</u>



Listado de tres proyectos priorizados de los Planes de Desarrollo de cada comunidad, por zona y por eje temático

Departamento: Lempira

Municipio: Piraera

Zona #: El Volcán

Fecha: 16/04/2021

Temática: Recursos Naturales y Ambiente

#	Nombre Comunidad	Nombre de los proyectos priorizados	Costos aproximados
1	San Nicolas	A. Elaborar viveros con plantas de la zona para plantar en Zona de captación de agua en los pequeños nacimientos de agua en la zona.	6,000
		B. Reforestar las pequeñas fuentes de agua de la comunidad de Santa Rosita	12,000
		C. Compra de terreno con fuentes de agua para construir proyectos de agua que abastezca del vital líquido a las personas que más lo necesitan.	100,000
2	El Volcán	A. Financiamiento para realizar viveros maderables para reforestar las zonas más afectadas por el corte desmedido de árboles en la comunidad de El Volcán.	15,000
		B. Realizar viveros frutales para dar tres plantas a cada vivienda y así mejorar el acceso de cítricos.	10,000
		C. Elaborar un plan de manejo para la reforestación de las riveras de las quebradas.	15,000
3	San Jerónimo	A. Financiamiento para elaborar un vivero frutal en la comunidad, de naranja, aguacate, lima, mandarina, Guanábana, Granada y nance para dar dos plantas a cada hogar y así mejorar algunos indicadores de salud en la comunidad de San Jerónimo.	50,000
		Instalar eco fogones mejorados en las viviendas que no tengan y así evitar la emanación de humo para evitar enfermedades respiratorias en el hogar	45,000
		Financiamiento para realizar viveros para reforestar las pequeñas humedades de la comunidad que se encuentran deforestadas.	15,000
4	San Isidro San Jerónimo	A. Financiamiento para hacer un vivero frutal en la comunidad para dar 3 plantas a cada hogar en la comunidad de San Isidro San Jerónimo	18,000
		B. Plantar árboles nativos en los pequeños humedales en la comunidad de San Isidro San Jerónimo	15,000
		C. Financiamiento para construcción de 15 eco fogones	45,000
5	El Níspero	A. Reforestar la fuente de agua que se encuentra en la misma comunidad	20,000
		B. Financiamiento para realizar viveros frutales para dar 5 a cada vivienda como ser de Naranja, mandarina, aguacate, nance, guanábana.	17,500
		C. Elaborar un plan de manejo para la reforestación de las riveras de ríos y quebradas.	12,000
6	Susuma	A. Construcción de 30 eco fogones mejorados para hogares que no tienen en la comunidad de Susuma	90,000
		B. Plantar árboles en la rivera de las zonas deforestadas.	10,000
		C. Ubicación de cuatro basureros en la comunidad de Susuma para mejorar la estética de la comunidad.	6,000
		<u>TOTAL</u>	<u>501,500</u>



Listado de tres proyectos priorizados de los Planes de Desarrollo de cada comunidad, por zona y por eje temático

Departamento: Lempira

Municipio: Piraera

Zona #: El Volcán

Fecha: 16/04/2021

Temática: Grupos Vulnerables

#	Nombre Comunidad	Nombre de los proyectos priorizados	Costos aproximados
1	San Nicolas	A. Construcción de un campo de futbol	30,000
		B. Construcción de una granja de gallinas en la comunidad de Santa Rosita	50,000
		C. Dotación de dos raciones de alimentación por año a las personas mayores de 70 años en la comunidad de Santa Rosita y San Nicolas y Correpató	20,000
2	El Volcán	A. Implementación de torneos de Futbol para mantener entretenida la juventud de una forma sana	12,000
		B. Organizar grupos de red de mujeres en la comunidad de El Volcán	3,000
		C. Incluir a todo el adulto mayor en el bono de la tercera edad.	18,000
3	San Jerónimo	A. Ampliación de campo de futbol en la comunidad de San Jerónimo	70,000
		B. Financiamiento económico para la construcción de una granja avícola en la comunidad de San Jerónimo	75,000
		C. Dar una bolsa solidaria para los adultos mayores que no tengan familiares que le ayuden	25,000
4	San Isidro San Jerónimo	A. Apoyo a jóvenes que no cuentan con empleo enviándolos a formarse en oficios como albañilería, soldadura, electricidad y carpintería para que puedan emprender su propio negocio,	25,000
		B. Se solicita a la coordinadora de la Organización Municipal de la Mujer de Piraera Lucia Franco, Organizar la red de la mujer en la comunidad de San Isidro San Jerónimo	2,000
		C. Incluir a todo el adulto mayor en el bono de la tercera edad	15,000
5	El Níspero	A. Dotación de vitaminas para niños menores de cinco años en la comunidad	10,000
		B. Capacitar a grupo de mujeres en temas de emprendedurismo y administración de dinero	2,000
		C. Implementar paquete básico de alimentación para satisfacer algunas necesidades de la tercera edad.	8,000
6	Susuma	A. Implementación de torneos de futbol para la recreación de la juventud de la comunidad de Susuma.	10,000
		B. Construcción de granja de gallina ponedora en la comunidad de Susuma	70,000
		C. Apoyo con materiales de audición. Para 10 personas adultas	40,000
		<u>TOTAL</u>	<u>485,000</u>



Listado de tres proyectos priorizados de los Planes de Desarrollo de cada comunidad, por zona y por eje temático

Departamento: Lempira Municipio: Piraera Zona #: El Volcán Fecha: 16/04/2021

Temática: Vivienda

#	Nombre Comunidad	Nombre de los proyectos priorizados	Costos aproximados
1	San Nicolas	A. Construcción de una vivienda en el caserío de Santa Rosita para la madre soltera Jacinta Sorto Acosta y 5 viviendas en San Nicolas para personas que viven en extrema pobreza.	830,000
		B. Mejoramientos de 7 viviendas con piso en la comunidad de Santa Rosita y 15 viviendas en la comunidad de San Nicolas 3 Correpato	26,250
		C. Mejoramientos de 8 viviendas con repello en la comunidad de Santa Rosita y 15 viviendas en la comunidad de San Nicolas y 5 viviendas en Correpato	290,000
2	El Volcán	A. Construcción de 30 letrinas con baños en las viviendas que no tengan en la comunidad de El Volcán	300,000
		B. Mejoramientos de 16 viviendas con repello en la comunidad de El Volcán	55,200
		C. Construcción de 3 viviendas que viven en extrema pobreza y así mejorar sus condiciones de vida.	330,000
3	San Jerónimo	A. Construcción de 12 baños con letrinas para mejorar la higiene de la familia en la Comunidad de San Jerónimo	100,000
		B Construcción de 1 vivienda para una familia que vive en extrema pobreza.	120,000
		Mejoramiento de 8 vivienda con repello de la comunidad de San Jerónimo	20,700
4	San Isidro San Jerónimo	A. Construcción de 4 viviendas para familias que se encuentran en una extrema pobreza	420,000
		B. Mejoramiento de 13 viviendas con pisos en la comunidad de San Isidro San Jerónimo	250,000
		C. Mejoramiento de 13 viviendas con repello en la comunidad de San Isidro San Jerónimo	250,000
5	El Níspero	A. Construcción de 8 letrinas con baño a 8 viviendas para mejorar la higiene de la comunidad del Níspero	84,750
		B. Construcción de 3 viviendas para familias que viven en extrema pobreza en la comunidad del Níspero	330,000
		C. Mejoramiento de 12 viviendas con repello en la comunidad del Níspero	41,400
6	Susuma	A. Construcción 4 de viviendas para personas con escasos recursos económicos en la comunidad de Susuma	500,000
		B. Mejoramiento de 32 casa con repello en la comunidad de Susuma	100,800
		C. Mejoramiento de 8 casa con piso en la comunidad de Susuma	25,200
TOTAL			<u>4,074,300</u>



Listado de tres proyectos priorizados de los Planes de Desarrollo de cada comunidad, por zona y por eje temático

Departamento: Lempira Municipio: Piraera Zona #: El Volcán Fecha: 16/04/2021

Temática: Agua y Saneamiento

#	Nombre Comunidad	Nombre de los proyectos priorizados	Costos aproximados
1	San Nicolas	A. Mejoramiento de una pila de recolección de agua con tubo pvc para 4 viviendas en la comunidad de Santa Rosita	15,000
		B. Mejoramiento de la obra toma de agua que está ubicado en la propiedad de doña Barbarita Pérez que abastece a 4 viviendas caserío de Santa Rosita	15,000
		C. Dotación de 23 tanques roto plas para hogares que no cuentan con sistema de agua en la comunidad de San Nicolas	805,000
2	El Volcán	A. Se necesita la construcción de un proyecto de agua que abastezca a la población de él Volcán	300,000
		B. Realizar operativos de limpieza en la comunidad del Volcán para mejorar la estética ambiental de la comunidad.	5,000
		C. Construcción de un crematorio en la comunidad de El Volcán para evitar la contaminación	20,000
3	San Jerónimo	A. Compra de una fuente de agua en San Jerónimo que se considera como la reserva de esta comunidad	450,000
		B. Mejoramiento del proyecto de agua existente en la comunidad de San Jerónimo.	250,000
		Conación de 35 filtros para garantizar la calidad del agua que consume la población.	35,000
4	San Isidro San Jerónimo	A. Compra de la fuente de agua apta para el consumo humano que abastezca la comunidad de San Isidro San Jerónimo	150,000
		B. Construcción del proyecto de agua que abastezca a la comunidad de San Isidro San Jerónimo	800,000
5	El Níspero	A. Construcción de un tanque de captación de agua para que abastezca la comunidad del Níspero en mejores condiciones que las actuales.	250,000
		B. Dotación de filtros una por cada vivienda para mejorar la calidad de agua para tomar en los hogares de la comunidad del Níspero	27,600
		C. Colocar diez basureros en puntos específicos en el caserío para mejorar la estética ambiental de la comunidad del Níspero	10,000
6	Susuma	A. Ampliación de proyecto de agua potable de la comunidad de Susuma	200,000
		B. Realizar operativos de limpieza con el involucramiento de todas las personas de la comunidad de Susuma	5,000
		C. Construcción de proyecto de agua a través de bomba eléctrica para riego del rio Guara jámbala que beneficiara en gran parte a la zona productiva de la comunidad de Susuma.	1,000,000
<u>TOTAL</u>			<u>4,337,600</u>



Listado de tres proyectos priorizados de los Planes de Desarrollo de cada comunidad, por zona y por eje temático

Departamento: Lempira Municipio: Piraera Zona #: El Volcán Fecha: 16/04/2021

Temática: Economía

#	Nombre Comunidad	Nombre de los proyectos priorizados	Costos aproximados
1	San Nicolas	A. No Aplica	0
2	El Volcán	A. Apoyo con asesoría técnica y insumos agrícolas a los productores de granos básicos	15,000
		B. Proyecto de una granja avícola para grupo de mujeres organizadas en la comunidad del Volcán	60,000
		C. Apertura microempresas de repostería familiar que favorezcan la economía de la población	100,000
3	San Jerónimo	A. Dar empleo a los habitantes de la comunidad de San Jerónimo en arreglo de cuneta y bacheo de calle en temporada de invierno	55,000
4	San Isidro San Jerónimo	A. Construcción de una granja de pollos de engorde en la comunidad de San Isidro San Jerónimo	150,000
		B. Apoyo con paneles solares a familias que se encuentran distanciado del centro de San Isidro, Jerónimo	200,000
		C. Capacitar a jóvenes sobre oficios como ser albañilería, sastrería	20,000
5	El Níspero	A. Dar empleo a los habitantes de la comunidad del Níspero con arreglo de cunetas de la calle y bacheo de la misma para mejorar el Acceso vehicular	20,000
		B. Financiamiento para una microempresa avícola para mejorar la nutrición en el caserío y así abastecer de productos a los vecinos	56,000
6	Susuma	A. Proyecto compra de una picadora de zacate de uso comunal para mejorar la alimentación del ganado en la comunidad de Susuma	40,000
		B. Apertura microempresas familiares que favorezcan la economía de la población	80,000
		C. Generación de empleo para la población de la comunidad de Susuma en el bacheo de carretera de San Jerónimo hacia la comunidad hace mismo el arreglo de cunetas	15,000
<u>TOTAL</u>			<u>811,000</u>



Listado de tres proyectos priorizados de los Planes de Desarrollo de cada comunidad, por zona y por eje temático

Departamento: Lempira Municipio: Piraera Zona #: El Volcán Fecha: 16/04/2021

Temática: Seguridad Alimentaria

#	Nombre Comunidad	Nombre de los proyectos priorizados	Costos aproximados
1	San Nicolas	A. Dotación de semilla mejorada de maíz, frijol y una carga de fertilizante para cada vivienda de la comunidad de Santa Rosita	35,000
		B. Dotación de un quintal de primera y otro de refuerzo de fertilizante para 43 productores de la comunidad de San Nicolas, Santa Rosita y Correpato	40,000
		C. Dotación de 43 silos metálicos para almacenar granos de cosecha del año para productores de San Nicolas	80,000
2	El Volcán	A. Apoyar con insumos agrícolas a los productores de granos básicos de la comunidad de El Volcán	60,000
		B. Establecer huertos familiares diversificados con insumos locales y no locales. Para mejorar los indicadores de nutrición en la familia de los hogares de la comunidad de El Volcán	30,000
		C. Brindar capacitación técnica a los productores en temas relacionados al control y manejo de plagas en los cultivos	18,000
3	San Jerónimo	A. Establecimiento de huertos familiares en la comunidad de San Jerónimo	70,000
		Votación de silos metálicos para el almacenamiento de granos básicos en la comunidad de San Jerónimo	55,000
		Diversificación de cultivo para evitar la proliferación de plagas en los cultivos	50,000
4	San Isidro San Jerónimo	A. Apoyo en asesoría técnica sobre manejo de insumos agrícolas y semillas mejoradas para mejorar los rendimientos de producción por área cultivada.	30,000
		B. Apoyo con financiamiento a productores de granos básico en la implementación de huertos familiares	40,000
		C. Apoyo económico a grupos organizados de agricultores para mejorar la productividad de granos básicos.	30,000
5	El Níspero	A. Dotar de silos metálicos para almacenar los granos básicos cosechados de cada uno de los productores.	70,000
		B. Diversificación de cultivos para el control de plaga en un área determinada y así mejorar la producción.	10,000
		C. Obtener semilla mejorada resistente a la sequía para obtener la producción del cultivo	20,000
6	Susuma	A. Apoyar con insumos agrícolas como ser: Fertilizante un quintal de inicio y otro de refuerzo para los productores de la comunidad de Susuma.	60,000
		B. Apoyar a los agricultores con trapiche de hierro eléctrico para moler caña en la comunidad de la comunidad de Susuma	50,000
		C. Realizar viveros frutales como ser Naranja, coco, Nance, Mandarina, para dar dos plantas por cada hogar en la comunidad de Susuma	30,000
		<u>TOTAL</u>	<u>778,000</u>



Listado de tres proyectos priorizados de los Planes de Desarrollo de cada comunidad, por zona y por eje temático

Departamento: Lempira Municipio: Piraera Zona #: El Volcán Fecha: 16/04/2021

Temática: Tierra

#	Nombre Comunidad	Nombre de los proyectos priorizados	Costos aproximados
1	San Nicolas	A. Compra de dos manzanas de terreno para destinarlo a un campo santo	120,000
		B. Apoyo económico para la compra de media manzana de terreno para la construcción de un edificio de un jardín de niño	40,000
		C. Compra de una manzana destinado para un campo de futbol	70,000
2	El Volcán	A. No Aplica	0
3	San Jerónimo	A. No Aplica	0
4	San Isidro San Jerónimo	A. Compra de 2 manzanas de terreno para construir un campo de Futbol	90,000
		B. Compra de 3 manzanas de terreno para destinarlo a un cementerio comunitario	100,000
5	El Níspero	A. Compra de una manzana de tierra para destinarla a cementerio comunitario	100,000
6	Susuma	A. Compra de 2 manzanas de terreno para construcción de campo de futbol en la comunidad de Susuma	200,000
<u>TOTAL</u>			<u>720,000</u>



Listado de tres proyectos priorizados de los Planes de Desarrollo de cada comunidad, por zona y por eje temático

Departamento: Lempira Municipio: Piraera Zona #: El Volcán Fecha: 16/04/2021

Temática: Participación

#	Nombre Comunidad	Nombre de los proyectos priorizados	Costos aproximados
1	San Nicolas	A. Involucramiento de líderes sociales de diferentes fuerzas vivas de la comunidad en los cabildos abiertos para informar a la población del municipio.	20,000
		B. Dar talleres de formación a líderes en la parte de gestión, ejecución y liquidación de proyectos comunitarios	15,000
2	El Volcán	A. Involucramiento de todas las fuerzas vivas de la comunidad como ser patronato, sociedad de padre de familia, juntas de agua, y demás personas en general en la toma de decisiones en la gestión de proyectos a nivel municipal y regional.	8,000
		B. Lograr la participación de las mujeres en capacitaciones que se brinden a nivel local o municipal	5,000
		C. Capacitaciones sobre equidad de género en la comunidad por organizaciones o instituciones que laboran en el municipio y así maximizar esfuerzo y minimizar tiempo en ejecución de capacitaciones a la población.	5,000
3	San Jerónimo	A. Involucramiento de dos líderes comunitarios en la elaboración del presupuesto municipal para que se les incorporen dos ideas de proyecto al año.	50,000
		B. Motivar a todas las personas de los diferentes grupos de la comunidad para que participen en el desarrollo comunitario.	10,000
4	San Isidro San Jerónimo	A. Incentiva a jóvenes a involucrarse en actividades productivas o artísticas de la comunidad	10,000
		B. Capacitar a líderes comunitarios en formulación de proyectos y gestión de los mismos. para mejorar el crecimiento de la comunidad en proyectos productivos.	5,000
		C. Capacitaciones sobre equidad de Género y Autoestima	5,000
5	El Níspero	A. Fortalecer a los líderes para que participen en la elaboración del presupuesto municipal para que se proyecte realizar una o dos ideas de proyecto plasmada en el plan de desarrollo comunitario.	5,000
		B. Dar capacitaciones a líderes comunitarios sobre organización y participación he incidencia en políticas públicas.	10,000
		C. Capacitaciones sobre equidad de Género a jóvenes de ambos sexos para que ellos cambien su forma de ver la realidad de la vida	8,000
6	Susuma	A. Capacitaciones para líderes de la comunidad en formulación de proyectos y gestión de los mismos.	5,000
		B. Fortalecer a los líderes y demás habitantes para que participen en las reuniones encaminadas al desarrollo de la comunidad de Susuma	10,000
		C. Lograr la participación de las mujeres en capacitaciones que se brinden en la comunidad, para ser acreedores de la parte de la transferencia que viene destinada al sector mujer.	12,000
<u>TOTAL</u>			<u>183,000</u>



Listado de tres proyectos priorizados de los Planes de Desarrollo de cada comunidad, por zona y por eje temático

Departamento: Lempira Municipio: Piraera Zona #: El Volcán Fecha: 16/04/2021

Temática: Seguridad Alimentaria

#	Nombre Comunidad	Nombre de los proyectos priorizados	Costos aproximados
1	San Nicolas	A. No Aplica	0
2	El Volcán	A. Se necesita la presencia de los efectivos de la policía en los campeonatos de futbol que se celebra cada año a nivel municipal	3,000
		B. Orientar a los jóvenes sobre relaciones humanas y consecuencias por ingerir bebidas alcohólicas y el consumo de drogas.	5,000
3	San Jerónimo	A. Controlar la venta de bebidas alcohólicas y de drogas en el municipio con sanciones disciplinarias	10,000
		B. Orientar a los jóvenes sobre relaciones humanas. Y hacerles saber las consecuencias del consumo de drogas y el alcohol.	5,000
4	San Isidro San Jerónimo	A. Construcción de proyecto de electrificación para la comunidad de San Isidro San Jerónimo	1,000,000
5	El Níspero	A. Pago del proyecto de electrificación construido con fondos propios comunitarios	520,000
6	Susuma	A. Orientar a los jóvenes sobre relaciones humanas y consecuencias por ingerir bebidas alcohólicas y el consumo de drogas.	40,000
		B. Se necesita la presencia de efectivos de la policía Nacional Civil realizando recorridos ya que a ellos se les paga para prevenir acciones que perjudiquen a las personas en general.	10,000
		C. Electrificación de casa de oración católica en la comunidad de Susuma	12,000
<u>TOTAL</u>			<u>1,605,000</u>



Listado de tres proyectos priorizados de los Planes de Desarrollo de cada comunidad, por zona y por eje temático

Departamento: Lempira Municipio: Piraera Zona #: El Volcán Fecha: 16/04/2021

Temática: Infraestructura Social

#	Nombre Comunidad	Nombre de los proyectos priorizados	Costos aproximados
1	San Nicolas	A. Construcción de una escuela para la comunidad de San Nicolas	500,000
		B. Construcción de un Kínder para la comunidad de San Nicolas	300,000
		C. Colocación de 15 alcantarillas plásticas en lugares más críticos de la carretera nueva que conduce a Santa Rosita 239	90,000
		D. Proyecto de electrificación a la comunidad de San Nicolas y Santa Rosita	1,100,000
		E. Apertura de carretera de San Nicolas al puente hamaca de Quebrada Honda distancia aproximada 3km	100,000
2	El Volcán	A. Construcción de una cancha poli deportiva de multi usos techada en el Centro Básico. Álvaro Contreras, en la comunidad de El Volcán	350,000
		B. Construcción de edificio propio para el funcionamiento del jardín de niños	500,000
		C. Reparación de las calles cuentearlas y construir alcantarillas en los pasos críticos. Empedrar las partes más críticas.	12,000
		D. Construcción de un enchapado de la escuela a la iglesia católica distancia aproximada 20 metros lineales	12,000
3	San Jerónimo Centro	A. Ampliación del proyecto de electrificación de la comunidad de San Jerónimo hacia sus caseríos al naranjito, y el caserío el cuabano	500,000
		B. Construcción del jardín de niños en la comunidad de San Jerónimo	350,000
		C. Construcción de una bodega cocina en el centro educativo Jesús Milla Selva	150,000
		D. Compra de una Manzana de tierra para la construcción de una cancha multiuso en el centro de la comunidad de San Jerónimo.	150,000
4	San Isidro San Jerónimo	A. Mantenimiento de carretera con maquinaria como ser patrol.	50,000
		B. Construcción de una bodega Cocina y comedor en la escuela de la comunidad de San Isidro San Jerónimo	150,000
		C. Se necesitan 12 alcantarinas para colocarlas en lugares críticos de la carretera que conduce del Volcán hacia San Isidro San Jerónimo.	48,000
5	El Níspero	A. Ampliación y mejoramiento de la carretera en puntos críticos para mejorar la accesibilidad de los vehículos.	50,000
		B. Colocación de 6 alcantarillas en lugares críticos en el desvío de San Isidro hacia la comunidad del Níspero.	25,000
		C. Construcción de una casa de oración católica en la comunidad del Níspero	250,000



6	Susuma	A. Construcción del puente vehicular que une los accesos de comunicación de Piraera a Camasca Intibucá sobre el río Guara jámbala.	1,000,000
		B. Reparación de las calles cuentearlas de Susuma a San Jerónimo	150,000
		C. Construcción de campo de futbol que beneficiara a la juventud de la comunidad de Susuma	50,000
		D. Apertura de carretera de Susuma centro al cementerio distancia aproximada 1.5 km	7,000
		E. Construcción de una caja puente en la quebrada capulina que conduce al cementerio	50,000
		<u>TOTAL</u>	<u>5,944,000</u>

Listado de tres proyectos priorizados de los Planes de Desarrollo de cada comunidad, por zona y por eje temático

Departamento: Lempira Municipio: Piraera Zona #: El Volcán Fecha: 16/04/2021

Temática: Turismo

#	Nombre Comunidad	Nombre de los proyectos priorizados	Costos aproximados
1	San Nicolas	A. No Aplica	0
2	El Volcán	A. No Aplica	0
3	San Jerónimo	A. No Aplica	0
4	San Isidro San Jerónimo	A. No Aplica	0
5	El Níspero	A. No Aplica	0
6	Susuma	A. No Aplica	0



IX. ZONA V



SECRETARÍA DE GOBERNACIÓN,
JUSTICIA Y DESCENTRALIZACIÓN

MAPA ZONAL TERRITORIAL DEL SECTOR SAN SEBASTIÁN , PIRAERA LEMPIRA.



04 Agosto 2021.

Elaborado por: Carlos Emilio Cruz,
Antolin Delcid, Nectaly Villanueva.

0 0.375 0.75 1.5 2.25 3
 Metros



Listado de tres proyectos priorizados de los Planes de Desarrollo de cada comunidad, por zona y por eje temático

Departamento: Lempira Municipio: Piraera Zona: San Sebastián Fecha: 26 /03/2021

Temática: Ordenamiento Territorial

#	Nombre Comunidad	Nombre de los proyectos priorizados	Costos aproximados
1	San Sebastián	A. Geo-referenciar cada una de las propiedades de los habitantes de la comunidad de San Sebastián y sus caseríos	12,000
		B. Reubicar la casa de los habitantes de las zonas que se encuentran en alto riesgo	18,000
2	El Palmito	A. Geo-referenciar cada una de las propiedades de los habitantes de la comunidad de El Palmito	12,000
		B. Elaborar un mapa con los límites propios de la comunidad de El Palmito.	20,000
3	San Juan San Sebastián	A. Legalizarlas las tierras con el título de propiedad.	15,000
		B. Geo-referenciar cada una de las propiedades de tierra de la comunidad de San Juan San Sebastián	12,000
		C. Elaborar un mapa con los verdaderos límites del caserío a través de un GPS.	10,000
4	El Carrizal	A. Geo-referenciar cada una de las propiedades de los habitantes del Carrizal.	10,000
		B. Compra de basureros para colocarlos en lugares estratégicos como el campo, iglesia y escuela.	3,000
		C. Reubicar casas que se encuentran en sitios de alto riesgo por deslizamiento o porque se encuentran muy cerca de las orillas de las quebradas	18,000
5	Cacahuatal	A. Elaboración de un mapa con los límites propios de la comunidad	10,000
		B. Geo-referenciar cada una de las Propiedades de los habitantes de los caseríos de Cacahuatal, Rusquin y Nueva Esperanza	15,000
		C. Reubicar algunas viviendas que están construidas en zonas de riesgo	50,000
6	Joril	A. Realizar un mapa con los límites de la comunidad	7,000
		B. Geo-refenciar cada uno de las propiedades de los habitantes de Joril San Sebastián	18,000
7	Agua Zarca Suyapita	A. Geo-referenciar cada una de las propiedades de los pobladores de la comunidad de Agua Zarca Suyapita.	5,000
		B. Reubicar casa de pobladores que se encuentran en zona de alto riesgo en la comunidad de Agua Zarca Suyapita	10,000
		C. Construcción de un crematorio en la comunidad de Agua Zarca Suyapita.	12,000
8	Candelarita	A. Geo-refenciar cada una de las propiedades de los pobladores de la comunidad de Candelarita	15,000
		B. Reubicar las viviendas de pobladores que se encuentran en alto riesgo en la comunidad de Candelarita	10,000
<u>TOTAL</u>			<u>282,000</u>



Listado de tres proyectos priorizados de los Planes de Desarrollo de cada comunidad, por zona y por eje temático

Departamento: Lempira Municipio: Piraera Zona #: San Sebastián Fecha: 26/03/2021

Temática: Salud y Nutrición

#	Nombre Comunidad	Nombre de los proyectos priorizados	Costos aproximados
1	San Sebastián	A. Construcción de una clínica materno infantil	3,000,000
		B. Gestión para que exista abastecimiento de medicamento de la unidad de San Sebastián	50,000
		C. Gestión de una Plaza para médico de la unidad de Salud de San Sebastián.	100,000
2	El Palmito	A. Implementar un botiquín de medicamento para la atención de primeros auxilios en el caserío del palmito	5,000
		B. Abastecimiento de medicamento a la unidad de salud de San Sebastián para la atención de pacientes.	50,000
		C. Apoyo con el transporte para el traslado de mujeres por parir a la clínica materna infantil.	12,000
3	San Juan San Sebastián	A. Abastecimiento de medicamento a la unidad de Salud de san Sebastián	150,000
		B. Implementar un botiquín con medicamento de primeros auxilios en el caserío	90,000
		C. Se exige las visitas de los promotores de salud en cada una de las reuniones de AIN-C para mejorar los indicadores de salud como parto institucional, detección temprana de mujeres embarazadas, Control de embarazadas, vacunas a tiempo de los niños menores de 5 años entre otros.	5,000
4	El Carrizal	A. Apoyo a los voluntarios de salud en equipo de primeros auxilios años continuos	18,000
		B. Abastecer de medicamento a las unidades de salud para la atención de pacientes de la zona.	100,000
		C. Apoyo con el traslado de personas enfermas a los hospitales públicos o clínica materno infantil	60,000
5	Cacahuatal	A. Lograr que toda embarazada asista a las CMI a parir y así prevenir las muertes de mujeres embarazadas y niños recién nacidos.	7,000
		B. Realizar campañas de fumigación en las casas de habitación de la comunidad de Cacahuatal y los caseríos de Rusquin y Nueva Esperanza. Y así evitar la proliferación del mosquito vector del sancudo.	15,000
		C. Abastecer de medicamento a la unidad de salud de San Sebastián para una mejor atención de paciente.	50,000
6	Joril	A: Implementación de un botiquín de medicamento para la atención de primeros auxilios en la comunidad	95,000
		B. Realizar campañas de fumigación por lo menos una vez al año y así evitar la proliferación del zancudo vector del dengue.	3,000



		C. Hacer huertos familiares para mejorar la nutrición de los miembros de la familia en la comunidad de Joril	30,000
7	Agua Zarca Suyapita	A. Construcción de una HOGASA en la comunidad de Agua Zarca Suyapita, San Sebastián para dar atención de primeros auxilios a pacientes.	120,000
		B. Dotación de un botiquín con medicamento a los voluntarios de salud para atender las primeras emergencias en la comunidad	12,000
		C. Apoyo económico para trasladar a pacientes a la clínica materna infantil u Hospital cuando lo requieran.	18,000
8	Candelarita	A. Abastecimiento de medicamento a las unidades de salud de Piraera para una mejor atención de pacientes.	5,000
		B. Compra de ambulancia destinada al SÉSAMO de San Sebastián para el traslado de pacientes a un hospital.	1,200,000
		C. Abastecimiento de medicamento a las unidades de salud de Piraera para una mejor atención de pacientes.	250,000
		<u>TOTAL</u>	<u>5,445,000</u>



Listado de tres proyectos priorizados de los Planes de Desarrollo de cada comunidad, por zona y por eje temático

Departamento: Lempira Municipio: Piraera Zona: San Sebastián Fecha: 26/03/2021

Temática: Educación

#	Nombre Comunidad	Nombre de los proyectos priorizados	Costos aproximados
1	San Sebastián	A. Construcción del edificio antiguo Florencio Pineda	1,000,000
		B. Gestión de una apertura de una carrera en educación media	100,000
		C. Gestión y construcción de un parque infantil	300,000
2	El Palmito	A. Proyecto de electrificación de la Escuela Jorge Alberto Calix de la comunidad de El Palmito	10,000
		B. Dar un uniforme escolar, mochila y útiles a los estudiantes matriculados en la escuela Jorge Alberto Calix	24,000
		C. Instalación de juegos mecánicos para niños de pre escolar del jardín de niños Sonrisas Infantiles de la comunidad de El Palmito	20,000
3	San Juan San Sebastián	A. Mejoramiento de escuela José Trinidad Reyes	150,000
		B. Equipamiento de mobiliario unipersonal para los estudiantes de la escuela de San Juana San Sebastián	20,000
		C. Apoyo económico para la realización de la feria patronal de San Juan San Sebastián.	12,000
4	El Carrizal	A. Dar becas de excelencia académica a niños matriculados en la escuela Domingo Flores Mejía	4,500
		B. Compra de una fotocopiadora para la escuela Domingo Flores Mejía de la comunidad de el Carrizal	5,000
		C. Dar implementos de útiles escolares como ser: mochila y cuadernos a estudiantes matriculados en la escuela Domingo flores Mejía de la comunidad de el carrizal	20,000
5	Cacahuatal	A. Construcción de un aula para impartir clases en la escuela de la comunidad de Cacahuatal	250,000
		B. Dar beca a niños que se encuentran en extrema pobreza en la comunidad de Cacahuatal	8,000
		C. Reconstrucción de dos aulas de la escuela de la comunidad de Cacahuatal con repello, piso, y cerca del perímetro del jardín de niños	300,000
6	Joril	A. Construcción de kínder en la comunidad de Joril incluyendo cerca perimetral	500,000
		B. Apertura de una plaza para docente por el incremento de la matrícula en la escuela de la comunidad de Joril	220,000
		C. Dotación de equipo tecnológico de 30 computadoras para que los alumnos aprendan lo básico en la escuela de la comunidad de Joril	350,000
7	Agua Zarca Suyapita	A. Aprobación de una nueva plaza de educación primaria en la comunidad de Agua Zarca	300,000
		B. Reconstrucción de edificio escolar antiguo.	400,000



		C. Equipamiento de un aula tecnológica con computadoras portátiles para la enseñanza de los estudiantes	400,000
8	Candelarita	A. Apertura de una plaza de educación pre básica.	180,000
		B. Financiamiento económico para reparación de mobiliario escolar de la escuela Carlos Roberto Reyna.	30,000
		C. Construcción de cerca perimetral de la escuela con maya ciclón y tuvo HG galvanizado	50,000
		<u>TOTAL</u>	<u>4,653,500</u>



Listado de tres proyectos priorizados de los Planes de Desarrollo de cada comunidad, por zona y por eje temático

Departamento: Lempira Municipio: Piraera Zona: San Sebastián Fecha: 26/03/2021

Temática: Recursos Naturales y Ambiente

#	Nombre Comunidad	Nombre de los proyectos priorizados	Costos aproximados
1	San Sebastián	A. Construcción de un crematorio en a comunidad	110,000
		B. Elaboración de vivero forestal para reforestar zonas deforestadas	18,000
		C. Proyecto de eco fogones	150,000
2	El Palmito	A. Reforestar las zonas de amortiguamiento para mejorar y mantener el caudal de agua en época de verano de la fuente del chagüite. Que está ubicada en las cercanías de la aldea de San Sebastián.	50,000
		B. Realizar viveros frutales naranja. Toronja, aguacate, tamarindo, mango, licha y maderables como cedro, Caoba, Guanacaste, aceituno y laurel. Para dar 10 plantas a cada jefe de hogar para que lo plante, en la comunidad del palmito	20,000
		C. Construcción de proyecto de 15 fogones mejorados para la comunidad de El Palmito	75,000
3	San Juan San Sebastián	A. Compra de terreno de la Zona de Recarga del proyecto que abastece a la comunidad de San Juan.	40,000
		B. Implementar proyecto de fogones mejorados.	50,000
		C. Reforestación de zona de amortiguamiento con plantas nativas para la fácil adaptación de las mismas	20,000
4	El Carrizal	A. Apoyo económicos para la compra de 103 manzanas de bosque en la microcuenca de Erandique que se trae el proyecto de agua que beneficia a 7 comunidades del municipio de Piraera.	1,500,000
		B. Realizar viveros frutales, maderables para dar 10 plantas por cada jefe de hogar haciendo un total de 53 hogares	20,000
		C. Reforestar las zonas de amortiguamiento para mejorar y mantener el caudal de agua en época de verano en las quebradas.	18,000
5	Cacahuatal	A. Construcción de 15 eco fogones mejorados para viviendas que no cuentan en la comunidad de Cacahuatal, 25 para el caserío de Rusquin.	45,000
		B. Implementar siembra de árboles a las orillas de las fuentes para que aumenten la cantidad de agua en época de verano	10,000
		C. Financiamiento para realizar un vivero frutal como ser: naranja, mango, limón, mandarina, aguacate, nance para dar dos plantas a cada hogar por año y así mejorar la estética ambiental, de igual forma para los caseríos de Nueva Esperanza y Rusquin	16,000



6	Joril	A. Elaborar un plan de manejo para la reforestación de las riveras de ríos y quebradas de la comunidad de Joril	12,000
		B. Realizar viveros forestales como ser caoba, cedro, guanacastes para aprovecharlos en los años venideros ya que en la actualidad no la tala por construcción de casas a incrementado.	70,000
		C. Ubicar 8 basureros en las calles de la comunidad de Joril y sus caseríos para mejorar la estética ambiental.	24,000
7	Agua Zarca Suyapita	A. Implementar capacitaciones sobre nuevas técnicas agrícolas sobre manejo de suelos.	12,000
		B. Financiamiento para realizar viveros maderables para reforestar las zonas más afectadas por el corte desmedido de árboles en la comunidad de Agua Zarca Suyapita.	13,000
		C. Elaborar un plan de manejo para la reforestación de las riveras de las quebradas.	10,000
8	Candelarita	A. Elaborar un plan de manejo para la reforestación los pozos y pequeños humedales del caserío de candelarita	20,000
		B. Establecer viveros frutales Mangos, Naranja, marañón, Aguacate, Nance y maderables caobas, aceituna, quebracho negro Guanacaste. para dar 10 plantas por cada jefe de familia y pueda ser plantado en la comunidad de Candelarita	20,000
		C. Reforestar las zonas de amortiguamiento del potrerillo para mejorar y mantener el caudal de agua en época de verano. Del proyecto de agua de las 7 comunidades de Piraera	30,000
		<u>TOTAL</u>	<u>2,353,000</u>



Listado de tres proyectos priorizados de los Planes de Desarrollo de cada comunidad, por zona y por eje temático

Departamento: Lempira Municipio: Piraera Zona: San Sebastián Fecha: 26/03/2021

Temática: Grupos Vulnerables

#	Nombre Comunidad	Nombre de los proyectos priorizados	Costos aproximados
1	San Sebastián	A. Dar consultas médicas gratis a las personas de la tercera edad	15,000
		B. Cursos de corte y confección para mujeres emprendedoras	50,000
		C. Implementar torneos de futbol	12,000
2	El Palmito	A. Compra de 2 manzanas de terreno para destinarlas a la construcción de campo de futbol en la comunidad de El Palmito	100,000
		B. Construcción de campo de futbol para la comunidad de el Palmito.	200,000
		C. Incluir a todo el adulto mayor en el bono de la tercera edad.	14,000
3	San Juan San Sebastián	A. Acondicionamiento del campo de futbol con alumbrado eléctrico con faroles y así practicar deportes en las horas de la noche.	40,000
		B. Construcción de granja avícolas a grupos organizados en la comunidad de San Juan San Sebastián	70,000
		C. Incluir a todo el adulto mayor en el bono de la tercera edad.	12,000
4	El Carrizal	A. Dotación de implementos deportivos para jóvenes de ambos sexos como ser dos uniformes, 4 balones dos mayas para colocarlas en la portería	17,000
		B. Apoyos con fertilizantes un quintal de inicio y otro de refuerzo para el grupo de red de mujeres Nuevo Amanecer de la comunidad de el carrizal.	16,800
		C. Dar ataúd para las personas de extrema pobreza que no puedan comprarlo	12,000
5	Cacahuatal	A. Compra de una manzana de tierra para la construcción de una cancha deportiva en el caserío de Rusquin	60,000
		B. Capacitación a grupo de mujeres sobre floristería, panadería, Sastrería y la implementación de una granja avícola en el caserío de Nueva Esperanza	175,000
		C. Incluir a todo el adulto mayor con el beneficio del bono de la tercera	16,000
6	Joril	A. Construcción de cerca perimetral del campo de futbol de la comunidad de Joril	120,000
		B. Construcción de dos granjas, una de 200 gallinas ponedoras, y otra de 200 pollos para engorde y así favorecer la economía local de la comunidad de Joril	200,000
		C. Comprar aparatos auditivos para personas que no escuchan	16,000
7	Agua Zarca Suyapita	A. Gestionar cursos de formación no formal como carpintería ebanistería entre otros para adolescentes en la comunidad	25,000
		B. Construcción de granja de gallinas ponedoras en la Comunidad de Agua Zarca	150,000
		C. Proporcionarles un bono económico a las personas de la tercera edad	30,000
8	Candelarita	A. Mejoramiento del campo de futbol de Candelarita	80,000
		B. Dar un capital semilla para trabajar en proyectos de emprendedurismo a nivel comunitario	40,000
		C. Proporcionarles un bono económico a las personas de la tercera	30,000
<u>TOTAL</u>			<u>1,500,800</u>



Listado de tres proyectos prioritizados de los Planes de Desarrollo de cada comunidad, por zona y por eje temático

Departamento: Lempira Municipio: Piraera Zona: San Sebastián Fecha: 26/03/2021

Temática: Vivienda

#	Nombre Comunidad	Nombre de los proyectos prioritizados	Costos aproximados
1	San Sebastián	A. Construcción de viviendas a familias que viven en situación de pobreza extrema	500,000
		B. Mejoramiento de viviendas con piso	130,000
		C. Mejoramiento de viviendas con techo	39,000
2	El Palmito	A. Construcción de 4 viviendas para hogares que viven en extrema pobreza en la comunidad de el Palmito como ser: Urcinda Sánchez Ramos 1315-2003-000473, José Feliciano Pineda Ramírez, 1315-1988-00121, José Fredy Pineda, Urfina Sánchez Ramos 1315-2013-00474	1,000,000
		B. Mejoramientos de 12 viviendas con repello para familias que lo necesitan de la comunidad de El Palmito	45,000
		C. Proyecto de construcción de sanitarios con baño para la comunidad de el palmito	450,000
3	San Juan San Sebastián	A. Mejoramientos de 25 viviendas con piso	45,000
		B. Mejoramientos de 20 viviendas con repello	35,500
		C. Mejoramientos de 7 viviendas con techo	15,000
4	El Carrizal	A. Construcción de 1 vivienda para doña Hilaria Diaz que vive en extrema pobreza en la comunidad de el Carrizal	130,000
		B. Mejoramientos de 35 viviendas con repello de la comunidad de el Carrizal	87,500
		C. Mejoramientos de 9 viviendas con techo de la comunidad de el Carrizal	28,800
5	Cacahuatal	A, Construcción de 7 vivienda para familias que viven en extrema pobreza de Cacahuatal, y 5 viviendas en el caserío de Rusquin, 4 en el caserío de Nueva Esperanza	1,600,000
		B. Mejoramiento de 50 viviendas con piso de la comunidad de Cacahuatal, 25 viviendas para el caserío de Rusquin, 18 para el caserío de Nueva Esperanza.	187,500
		C. Mejoramiento de 10 viviendas con repello de la comunidad de Cacahuatal, 18 viviendas para el caserío de Nueva Esperanza.	37,500
6	Joril	A. Mejoramientos de 15 viviendas con techo para hogares que tienen techos en mal estado de la comunidad de Joril	75,000
		B. Construcción de proyecto de sanitarios con baños en los hogares que no cuentan con este servicio en la comunidad de Joril	450,000
		C. Mejoramientos de 50 viviendas con piso saludable para hogares que no tienen de la comunidad de Joril	250,000
7	Agua Zarca Suyapita	A. Proyecto de construcción de 7 viviendas para familias de extrema pobreza en la comunidad de Agua Zarca	1,750,000
		B. Mejoramientos de 45 viviendas con repello en la comunidad de Agua Zarca	168,750
		C. Mejoramientos de 15 viviendas con piso en la comunidad de Agua Zarca	56,250



SECRETARÍA DE GOBERNACIÓN,
JUSTICIA Y DESCENTRALIZACIÓN

8	Candelarita	A. Mejoramientos de 15 viviendas con piso en la comunidad de Candelarita	56,250
		B. Mejoramientos de 45 viviendas con repello en la comunidad de Candelarita	168,750
		C. Mejoramientos de 8 viviendas con techo en la comunidad de Candelarita	32,000
		<u>TOTAL</u>	<u>7,337,800</u>



Listado de tres proyectos priorizados de los Planes de Desarrollo de cada comunidad, por zona y por eje temático

Departamento: Lempira Municipio: Piraera Zona: San Sebastián Fecha: 26/03/2021

Temática: Agua y Saneamiento

#	Nombre Comunidad	Nombre de los proyectos priorizados	Costos aproximados
1	San Sebastián	A. Construcción de proyecto de agua por bombeo de la Laguna	500,000
		B. Mejoramiento de proyecto de agua potable que se trae del municipio de Erandique	1,000,000
		C. Proyecto de construcción de pilas para almacenar agua en los hogares que no tienen.	100,000
2	El Palmito	A. Construcción de proyecto de captación de agua lluvias en la comunidad del palmito para 12 viviendas	720,000
		B. Reconstrucción del proyecto de agua que se trae del chagüite hacia el palmito	500,000
		C. Construcción de pilas de captación de agua en los hogares de la comunidad de el palmito.	21,250
3	San Juan San Sebastián	A. Construcción de proyecto de reservorio de aguas lluvias	500,000
		B. Ejecutar proyecto de letrinización para los hogares que no cuentan con ese servicio básico	130,000
		C. Dotación de filtros de almacenamiento de agua purificada en los hogares.	50,000
4	El Carrizal	A. Reconstrucción del proyecto de agua que se trae de Erandique lempira	50,000
		B. Compra de 105 manzanas de tierra de la fuente de agua las minas Erandique que abastece de agua a 7 comunidades de Piraera como ser, El Carrizal, Cacahuatal, Joril, Tierra Blanca, San Sebastián, Agua Zarca Suyapita, Candelarita.	1,500,000
5	Cacahuatal	A. Construcción de proyecto de letrinización para 45 viviendas de la comunidad de Cacahuatal.	135,000
		B. Reconstrucción del proyecto de agua como ser: tanque de almacenamiento de agua, rompe carga, tubería de la comunidad de Cacahuatal	350,000
		C. Mejoramiento del tanque de almacenamiento de agua en el caserío de Nueva Esperanza	100,000
6	Joril	A. Ampliación del proyecto de agua que se trae de las minas Erandique para que abastezca a todos los habitantes de la comunidad de Joril y sus caseríos	1,000,000
		B. Construcción de un proyecto de captación de aguas lluvias para hogares que no tienen proyecto de agua entubada en sus Hogares	1,000,000
		C. Construir una planta purificadora de agua para las 7 comunidades que se trae de las minas Erandique. Cede en San Sebastián	3,000,000
7	Agua Zarca Suyapita	A. Construcción de proyecto de agua lluvias	280,000
		B. Construcción de proyecto para sistema de riego en la comunidad de Agua Zarca	400,000



		C. Elaboración de estudio para detectar agua subterránea en la comunidad de Agua Zarca	400,000
8	Candelarita	A. Construcción de proyecto de captación de aguas lluvias para la comunidad de Candelarita para hogares que no cuenten con proyecto de agua.	2,700,000
		B. Ampliación y reparación del proyecto de agua potable que se trae de Erandique	200,000
		C. Proyecto de construcción de pilas de recolección de agua para 31 beneficiarios del proyecto de agua de la comunidad de Candelarita	31,000
		<u>TOTAL</u>	<u>14,667,250</u>



Listado de tres proyectos priorizados de los Planes de Desarrollo de cada comunidad, por zona y por eje temático

Departamento: Lempira Municipio: Piraera Zona: San Sebastián Fecha: 26/03/2021

Temática: Economía

#	Nombre Comunidad	Nombre de los proyectos priorizados	Costos aproximados
1	San Sebastián	A. Apertura de 3 microempresas apícolas que favorezcan la economía de la población	200,000
		B. Brindar cursos de oficios de carpintería y electricidad y panadería para mujeres y hombres emprendedores.	90,000
		C. Financiamiento económicos a grupos organizados de agricultores para la compra de fertilizantes	100,000
2	El Palmito	A. Apoyo con colmenas para grupo de personas organizadas en la comunidad de el palmito	10,000
		B. Dar asistencia técnica a agricultores en el manejo y control de plagas en los cultivos	200,000
		C. Apoyo a los agricultores con fertilizantes de inicio y refuerzo para 30 habitantes	30,000
3	San Juan San Sebastián	A. Apoyo con asesoría técnica e insumos agrícolas a productores de granos básicos	50,000
		B. Apertura microempresas familiares que favorezcan la economía de la población	80,000
		C. Brindar capacitaciones en administración de fondos y como invertir sus ahorros en proyectos que generen ganancias de lo invertido	12,000
4	El Carrizal	A. Apoyo con asesoría técnica y insumos agrícola a productores de la comunidad de El Carrizal	50,000
		B. Apertura de microempresa Avícola.	100,000
		C. Apoyo con semilla mejorada. Como ser frijol, maíz maicillo en la comunidad de El Carrizal.	30,000
5	Cacahuatal	A. Dar empleo a los habitantes de la comunidad de Cacahuatal en el mejoramiento de carretera con bacheo y arreglo de cunetas para mejorar el acceso de vehículos en épocas de invierno.	35,000
		B. Apoyo con fertilizante uno de inicio y otro de refuerzo a productores de granos básicos de la comunidad de Cacahuatal.	100,000
		C. Apoyo con la implementación de proyectos de apicultura con las personas que estén interesadas en el caserío de Nueva Esperanza.	33,000
6	Joril	A. Dar empleo a los habitantes de la comunidad de Joril en darle el mantenimiento a carretera en bacheo y arreglo de cunetas para el mejor acceso vehicular en la comunidad.	250,000
		B. Apoyo con insumos agrícolas a agricultores en época de invierno como fertilizante de inicio y otro de refuerzo y así mejorar la producción agrícola comunitaria	120,000



7	Agua Zarca Suyapita	A. Apoyo con insumos agrícolas con fertilizantes un quintal de inicio y otro de refuerzo a los productores de granos básicos	200,000
		B. Financiamiento para una microempresa agropecuaria para cubrir la demanda de producto a la población de la comunidad de Agua Zarca	30,000
8	Candelarita	A. Apoyo con insumos agrícolas con fertilizantes un quintal de inicio y otro de refuerzo a los productores de granos básicos	75,000
		B. Apoyo en la implementación de 75 huertos familiares con semilla mejorada y asistencia técnica para los habitantes de la comunidad de Candelarita	30,000
		C. Apoyo con una granja de gallinas ponedoras a la comunidad de Candelarita	100,000
		<u>TOTAL</u>	<u>1,925,000</u>



Listado de tres proyectos priorizados de los Planes de Desarrollo de cada comunidad, por zona y por eje temático

Departamento: Lempira Municipio: Piraera Zona: San Sebastián Fecha: 26/03/2021

Temática: Seguridad Alimentaria

#	Nombre Comunidad	Nombre de los proyectos priorizados	Costos aproximados
1	San Sebastián	A. Financiamiento económico para productores agrícolas	50,000
		B. Apoyo económico para un sistema de riego.	100,000
		C. Establecer huertos familiares diversificados con insumos locales y no locales.	7,000
2	El Palmito	A. Dar semilla mejorada para realizar huertos familiares para mejorar la nutrición de los niños en la comunidad del palmito	45,000
		B. Apoyar con insumos agrícolas en tiempo de inicio de invierno a los productores	50,000
		C. Donación de un silo metálico para cada jefe de hogar de la comunidad de El Palmito	100,000
3	San Juan San Sebastián	A. Dotación de Semilla mejorada a productores	45,000
		B. Apoyar con insumos agrícolas a los productores	30,000
		C. Establecer huertos familiares diversificados con insumos locales y no locales.	40,000
4	El Carrizal	A. Dar asesoría técnica a productores para el manejo y control de plagas en los cultivos	12,000
		B. Diversificación de cultivos para mejorar la producción por área cultivada.	40,000
		C. Establecer huertos familiares diversificados con insumos locales y no locales.	30,000
5	Cacahuatal	A. Financiamiento para comprar insumos agrícolas como fertilizantes de inicio y de refuerzo para el caserío de Rusquin	17,000
		B. Dotación de 50 silos metálicos para los productores de granos básicos de la comunidad de Cacahuatal	125,000
		C. Dotación de semilla mejorada de maíz y frijol resistente a la sequía para Cacahuatal, Rusquin y Nueva Esperanza	7,000
6	Joril	A. Apoyo en la implementación de huertos familiares con semilla mejorada y fertilizante de inicio y de refuerzo para garantizar una buena producción de la comunidad	35,000
		B. Hacer huertos familiares con diversidad de verduras para mejorar la nutrición.	18,000
		C. Diversificación de cultivos para, mantener una, mejor dieta alimenticia y así mejorar la nutrición de la familia	30,000
7	Agua Zarca Suyapita	A. Dotación de 50 silos metálicos para dar a los hogares que producen maíz y son escasos de recursos económicos de la comunidad de Agua Zarca	85,000
		B. Establecer huertos familiares diversificados con insumos locales y no locales.	45,000
		C. Diversificación de cultivos para, mantener una mejor dieta alimenticia.	10,000
8	Candelarita	A. Se necesita la presencia de efectivos de la policía para realizar inspección o realizar conversaciones con líderes de la comunidad de candelarita.	5,000
		B. Establecer huertos familiares diversificados con insumos locales y no locales.	18,000
<u>TOTAL</u>			<u>944,000</u>



Listado de tres proyectos priorizados de los Planes de Desarrollo de cada comunidad, por zona y por eje temático

Departamento: Lempira Municipio: Piraera Zona: San Sebastián Fecha: 26/03/2021

Temática: Tierra

#	Nombre Comunidad	Nombre de los proyectos priorizados	Costos aproximados
1	San Sebastián	No Aplica	0
2	El Palmito	A: No Aplica	0
3	San Juan San Sebastián	A. No Aplica	0
4	El Carrizal	A. Compra de 6 manzanas de tierra en fuente del ´proyecto de agua malura.	100,000
		B. Compra de 2 manzanas para destinarlo a cementerio de la comunidad.	100,000
5	Cacahuatal	A. Compra de terreno para construcción de cancha polideportiva del caserío de Nueva Esperanza	50,000
6	Joril	A. Compra de 6 manzanas de tierra en fuente del ´proyecto de agua malura.	160,000
		B. Apoyo con una contraparte para la compra de tierra para trabajar en la agricultura en la comunidad	200,000
7	Agua Zarca Suyapita	A. No Aplica	0
8	Candelarita	A. No Aplica	0
<u>TOTAL</u>			<u>610000</u>



Listado de tres proyectos priorizados de los Planes de Desarrollo de cada comunidad, por zona y por eje temático

Departamento: Lempira Municipio: Piraera Zona: San Sebastián Fecha: 26/03/2021

Temática: Participación

#	Nombre Comunidad	Nombre de los proyectos priorizados	Costos aproximados
1	San Sebastián	A. Apoyo económico para la realización de feria patronal de san Sebastián.	50,000
		B. Dar talleres de formación a líderes en la parte de gestión, ejecución y liquidación de proyectos comunitarios	15,000
2	El Palmito	A. Lograr la participación de las mujeres en capacitaciones que se brinden local y municipal	10,000
		B. Capacitaciones sobre organización y participación comunitaria a los líderes de las comunidades de el Palmito	5,000
		C. Capacitaciones sobre equidad de genero	6,000
3	San Juan San Sebastián	A. Dar talleres de formación a líderes en la parte de gestión, ejecución y liquidación de proyectos comunitarios	15,000
		B. Capacitaciones sobre equidad de género a la población de San Juan San Sebastián	8,000
		C. Involucramiento de los líderes de la comunidad en los cabildos abiertos para que se informen de la ejecución de fondos del presupuesto municipal	5,000
4	El Carrizal	A: No Aplica	
5	Cacahuatal	A. Apoyo económico para dinamizar y motivar las fiestas patronales del 8 de diciembre y 24 de diciembre de cada año del caserío de Nueva Esperanza	10,000
		B. Fortalecer a los líderes para que participen en las reuniones encaminadas al desarrollo la comunidad.	8,000
		C. Motivar a los hombres para un mayor involucramiento en los proyectos llevados a la comunidad.	10,000
6	Joril	A. Fortalecer a los líderes para que participen activamente a las reuniones para incentivar activamente en el pro desarrollo de la comunidad	7,000
		B. Brindar capacitaciones sobre elaboración de perfiles de proyecto a líderes de las comunidades.	5,000
		C. Capacitaciones a habitantes de la comunidad de Joril sobre equidad de Género y Autoestima	7,000
7	Agua Zarca Suyapita	A. Fortalecer a los líderes para que participen en las reuniones encaminadas al desarrollo de la comunidad.	15,000
		B. Capacitaciones sobre organización y participación comunitaria.	10,000
		C. Capacitaciones sobre equidad de Genero	10,000
8	Candelarita	A. Capacitaciones sobre organización a los jóvenes de la comunidad en participación comunitaria.	12,000
<u>TOTAL</u>			<u>208,000</u>



Listado de tres proyectos priorizados de los Planes de Desarrollo de cada comunidad, por zona y por eje temático

Departamento: Lempira Municipio: Piraera Zona: San Sebastián Fecha: 26/03/2021

Temática: Seguridad Ciudadana

#	Nombre Comunidad	Nombre de los proyectos priorizados	Costos aproximados
1	San Sebastián	A. Gestionar una posta policial	10,000
		B. Ampliación de alumbrado Público a los caseríos que no cuentan con energía eléctrica	1,000,000
		C. Gestión para que se instale una antena Tigo en la zona de San Sebastián y así mantener comunicada a la población de una forma adecuada.	100,000
2	El Palmito	A. Se necesita la presencia de efectivos de policiales a relacionarse con los líderes por lo menos una vez al mes de las comunidades de el Palmito	10,000
		B. Proyecto de electrificación para la comunidad de El Palmito	700,000
		C. Apoyo de la policía municipal en eventos sociales de la comunidad de El Roble	5,000
3	San Juan San Sebastián	A. Financiamiento de fondos para la compra de lámparas de alumbrado publico	20,000
		B. Orientar a los jóvenes sobre relaciones humanas y consecuencias por ingerir bebidas alcohólicas y el consumo de drogas.	5,000
4	El Carrizal	A. Orientar a los jóvenes sobre relaciones humanas y consecuencias por ingerir bebidas alcohólicas y el consumo de drogas.	5,000
5	Cacahuatal	A. Orientar a los jóvenes sobre relaciones humanas y consecuencias por ingerir bebidas alcohólicas y el consumo de drogas.	8,000
		B. Se necesita la presencia de efectivos de la policía nacional que haga visitas rutinarias, en Cacahuatal, y en los caseríos de Rusquin y Nueva Esperanza.	10,000
		C. Construcción de una posta policial en la comunidad de San Sebastián	100,000
6	Joril	A. Orientar a los jóvenes sobre relaciones humanas. Y hacerles saber las consecuencias del consumo de drogas y el alcohol.	5,000
		B. Se solicita al alcalde municipal gestionar para la instalación de una posta policial en la comunidad de San Sebastián del Municipio de Piraera Lempira para que atienda las demandas de la población del sector.	130,000
		C. Controlar la venta de bebidas alcohólicas y de drogas en el municipio con sanciones disciplinarias	10,000
7	Agua Zarca Suyapita	A. No Aplica	0
8	Candelarita	A. No Aplica	0
<u>TOTAL</u>			<u>2,118,000</u>



Listado de tres proyectos priorizados de los Planes de Desarrollo de cada comunidad, por zona y por eje temático

Departamento: Lempira Municipio: Piraera Zona: San Sebastián Fecha: 26/03/2021

Temática: Infraestructura Social

#	Nombre Comunidad	Nombre de los proyectos priorizados	Costos aproximados
1	San Sebastián	A. Construcción de una cerca perimetral de la iglesia católica	400,000
		B. Mantenimiento y reparación de carretera de san Sebastián y las comunidades de la zona	450,000
		C. Compra de terreno destinado para cementerio	400,000
2	El Palmito	A. Construcción de edificio de escuela con dos aulas en la comunidad de el Palmito	800,000
		B. Construcción de edificio del kínder Sonrisas Infantiles en la comunidad de El Palmito	300,000
		C. Se necesitan 20 alcantarillas para colocarlos en lugares críticos de calle que conduce de san Sebastián al palmito	100,000
		D. Mejoramiento de iglesia católica con techo	150,000
3	San Juan San Sebastián	A. Construcción de una aula tecnológica y equipada con computadoras para el aprendizaje de los niños	1,300,000
		B. Construcción de un comedor infantil para la escuela de San Juan San Sebastián	200,000
		C. Construcción de un puente hamaca sobre la quebrada el tambor	150,000
		D. Construcción de casa comunal	250,000
4	El Carrizal	A. Construcción de iglesia católica	300,000
		B. Construir cerca perimetral con maya ciclón, tuvo HG galvanizado de la iglesia católica de la comunidad de El Carrizal	60,000
		C. Mejoramiento de cancha deportiva con drenaje y muro de contención, alumbrado eléctrico con faroles, así mismo con la construcción de dos sanitarios para uso públicos. en la comunidad de El Carrizal.	400,000
		D. Construcción de dos cajas puentes una en la quebrada, la chorrera y otra en la quebrada la tranca.	180,000
5	Cacahuatal	A. Construcción de iglesia católica en la comunidad de Cacahual	600,000
		B. Mejoramiento de casa comunal con repello de Rusquin	50,000
		C. Mejoramiento de casa comunal del caserío Nueva Esperanza, con piso repello y techo.	75,000
		Construcción de Iglesia Evangélica Bautista	100,000
		D. Apertura de carretera a el caserío los López y los Diaz distancia aproximada 4 km	250,000



6	Joril	A. Construcción de una caja puente en la carretera que conduce hacia Joril.	400,000
		B. Apertura de carretera distancia aproximada 2.5 km de la escuela al caserío la florida de la comunidad de Joril.	80,000
		C. Apertura de carretera distancia aproximada 2.5 km del campo de futbol al rio Jupual hacia quebrada el tejar.	80,000
		D. Construcción de iglesia católica de la comunidad de Joril	600,000
7	Agua Zarca Suyapita	A. Construcción de iglesia católica de la comunidad de Agua Zarca	250,000
		B. Construcción de un comedor infantil incorporado una cocina para el centro educativo de Agua Zarca Suyapita	350,000
		C. Ampliación del edificio escolar con dos aulas del centro educativos de Agua Zarca Suyapita	300,000
8	Candelarita	A. Proyecto de energía eléctrica para la comunidad de Candelarita	1,000,000
		B. Mejoramiento de iglesia católica con repello, piso y cerámica	200,000
		C. Compra de 2 manzanas de tierra para destinarla a construir un campo de futbol en la comunidad de Candelarita	100,000
		D. Construcción de campo de futbol en la comunidad de Candelarita, horas necesarias de tractor 40 horas	90,000
		E. Apertura de carretera de candelarita a Susuma distancia aproximada 4 km	400,000
		<u>TOTAL</u>	<u>10,365,000</u>

Listado de tres proyectos priorizados de los Planes de Desarrollo de cada comunidad, por zona y por eje temático

Departamento: Lempira Municipio: Piraera Zona: San Sebastián Fecha: 26/03/2021

Temática: Turismo

#	Nombre Comunidad	Nombre de los proyectos priorizados	Costos aproximados
1	San Sebastián	A. Construcción de un Balneario en la Laguna	120,000
2	El Palmito	A: No Aplica	0
3	San Juan San Sebastián	A. No Aplica	0
4	El Carrizal	A. No Aplica	0
5	Cacahuatal	A. No Aplica	0
6	Joril	A. No Aplica	0
7	Agua Zarca Suyapita	A. No Aplica	0
8	Candelarita	A. No Aplica	0
		<u>TOTAL</u>	<u>120,000</u>



9.1 Plan de inversión Multisectorial y plurianual (PIMP)

Con el levantamiento de línea base y sus indicadores obtenidos las comunidades elaboraron sus Planes de Desarrollo Comunitario, de estos planes los líderes comunitarios prepararon Planes Zonales, Extrayendo tres proyectos por cada eje temático de cada comunidad: Plan Estratégico de Desarrollo Municipal con Instituciones y la instancia ciudadana. Luego se agruparon las ideas de Proyectos según sectorización dada por la metodología FOCAL III, Proyectos Sociales, Proyectos Productivos y Proyectos de Infraestructura, luego se convocó a la Instancia Ciudadana para determinar que ideas de proyectos entrarían al Plan de Inversión Plurianual según tabla de proporción socializada y aprobada por autoridad municipal que se elaboró en base a la experiencia en ejecución de proyectos con fondos corrientes y de transferencia en los dos últimos años. Al igual fueron insertadas las ideas de proyectos del plan estratégico de Desarrollo. Estas ideas de proyectos fueron vaciadas a cuadros, de acuerdo a lo que determino la tabla para su respectiva distribución.



X. PROYECTOS SOCIALES



SECRETARÍA DE GOBERNACIÓN,
JUSTICIA Y DESCENTRALIZACIÓN

PROGRAMACION DEL PLAN DE INVERSION MUNICIPAL PLURIANUAL

PROYECTOS DE DESARROLLO SOCIAL PRIORIZADOS POR CADA PLAN ZONAL

Departamento: Lempira Municipio: Piraera Fecha de Aprobación: 24/09/2021

No	Nombre del Proyecto	Eje Temático	Aldea, Caserío, Barrio o Colonia o Intercomunitario	Costo Total	AÑOS						Financiamiento		
					21	22	23	24	25	26	local	Municipal	Externo
1	Compra de ambulancia destinada al cesamos de San Sebastián para el traslado de pacientes a un hospital.	Salud	Candelarita	1,200,000		X	X	X	X	X	200,000	500,000	500,000
2	Reforestar las zonas de amortiguamiento para mejorar y mantener el caudal de agua en época de verano de la fuente del chagüite. Que está ubicada en las cercanías de la aldea de San Sebastián.	Recursos Naturales	El Palmito	50,000		X	X	X			16,000	16,000	18,000
3	Ubicar 8 basureros en las calles de la comunidad de Joril y sus caseríos para mejorar la estética ambiental.	Recursos Naturales	Joril	24,000			X				8,000	8,000	8,000
4	Construcción de campo de futbol para la comunidad de el Palmito.	Grupos Vulnerables	El Palmito	200,000			X				60,000	70,000	70,000
5	Dar un capital semilla para trabajar en proyectos de emprendedurismo a nivel comunitario	Grupos Vulnerables	Candelarita	40,000			X	X	X		12,000	14,000	14,000
6	Dotación de implementos deportivos para jóvenes de ambos sexos como ser dos uniformes, 4 balones dos mayas para colocarlas en la portería	Grupos Vulnerables	El Carrizal	17,000			X				5,000	6,000	6,000
7	Ampliación del proyecto de agua que se trae de las minas Erandique para que abastezca a todos los habitantes de la comunidad de Joril y sus caseríos	Agua y Saneamiento	Joril	1,000,000			X				300,000	350,000	350,000



8	Dar talleres de formación a líderes en la parte de gestión, ejecución y liquidación de proyectos comunitarios	Participación	San Sebastián	15,000		X					5,000	5,000	5,000
9	Gestión para que se instale una antena Tigo en la zona de San Sebastián y así mantener comunicada a la población de una forma adecuada.	Seguridad Ciudadana	San Sebastián	100,000		X					40,000	30,000	30,000
10	Proyecto de electrificación para la comunidad de El Palmito	Seguridad Ciudadana	El Palmito	700,000		X					300,000	200,000	200,000
11	Controlar la venta de bebidas alcohólicas y de drogas en el municipio con sanciones disciplinarias	Seguridad Ciudadana	Joril	10,000		X					2,000	4,000	4,000
12	Compra de terreno destinado para cementerio	Infraestructura Social	San Sebastián	400,000		X					100,000	150,000	150,000
13	Mejoramiento de cancha deportiva con drenaje y muro de contención, alumbrado eléctrico con faroles, así mismo con la construcción de dos sanitarios para uso públicos. en la comunidad de El Carrizal.	Infraestructura Social	El Carrizal	400,000			X				100,000	150,000	150,000
14	Construcción de una caja puente en la carretera que conduce hacia Joril.	Infraestructura Social	Joril	400,000		X					100,000	150,000	150,000
15	Construcción de un comedor infantil incorporado una cocina para el centro educativo de Agua Zarca Suyapita	Infraestructura Social	Agua Zarca	350,000			X				100,000	125,000	125,000
16	Geo-referenciar cada una de las Propiedades de los habitantes de los caseríos de Cacahuatal, Rusquin y Nueva Esperanza	Ordenamiento Territorial	Cacahuatal	15,000	X						5,000	5,000	5,000
17	Realizar campañas de fumigación en las casas de habitación de la comunidad de Cacahuatal y los caseríos de Rusquin y Nueva Esperanza. Y así evitar la proliferación del mosquito vector del sancudo.	Salud y Nutrición	Cacahuatal	15,000	X	X	X	X	X		5,000	5,000	5,000



SECRETARÍA DE GOBERNACIÓN,
JUSTICIA Y DESCENTRALIZACIÓN

18	Capacitación a grupo de mujeres sobre floristería, panadería, Sastrería y la implementación de una granja avícola en el caserío de Nueva Esperanza	Grupos Vulnerables	Cacahuatal	175,000	X	X					75,000	50,000	50,000
19	Mejoramiento del tanque de almacenamiento de agua en el caserío de Nueva Esperanza	Agua y Saneamiento	Cacahuatal	100,000		X					40,000	30,000	30,000
20	Dar empleo a los habitantes de la comunidad de Cacahuatal en el mejoramiento de carretera con bacheo y arreglo de cunetas para mejorar el acceso de vehículos en épocas de invierno.	Economía	Cacahuatal	35,000	X	X	X	X	X		10,000	12,500	12,500
											1,483,000	1,880,500	1,882,500



**PROGRAMACION DEL PLAN DE INVERSION MUNICIPAL PLURIANUAL
PROYECTOS DE DESARROLLO SOCIAL PRIORIZADOS POR CADA PLAN ZONAL**

Departamento: Lempira Municipio: Piraera Fecha de Aprobación: 24/09/2021

No	Nombre del Proyecto	Eje Temático	Aldea, Caserío, Barrio o Colonia o Intercomunitario	Costo Total	AÑOS						Financiamiento			
					21	22	23	24	25	26	local	Municipal	Externo	
1	Geo-referenciar cada una de las propiedades de los habitantes de la comunidad de San Pedrito, La Majada, Las Moras y El Paraíso Las Moras utilizando GPS.	Ordenamiento Territorial	San Pedrito	80,000		X						20,000	30,000	30,000
2	Abastecer de medicamento a las unidades de Salud para una mejor atención de pacientes y así dar respuestas inmediatas a los problemas que a diario se presentan.	Salud y Nutrición	San Pedrito	150,000		X						50,000	50,000	50,000
3	Donación de ataúd para familias con escasos recursos económicos de la comunidad	Salud y Nutrición	La Unión Majada	50,000			X					10,000	20,000	20,000
4	Gestionar fondos para la contratación de una enfermera y conserje para la comunidad de El Paraíso Las Moras	Salud y Nutrición	El Paraíso Las Moras	500,000				X				100,000	200,000	200,000
5	Finalizar la construcción del edificio de la unidad de Salud de las moras	Salud y Nutrición	Las Moras	350,000		X						100,000	125,000	125,000
6	Reparación de edificio escolar.	Educación	San Pedrito	100,000		X						40,000	30,000	30,000
7	Construcción de infraestructura educativa para el Jardín de niños en la comunidad de la Majada.	Educación	La Unión Majada	400,000			X					100,000	150,000	150,000
8	Construcción de dos aulas de clase ya que la población escolar ha incrementado donde contamos con una matrícula actual de 150 niños.	Educación	El Paraíso Las Moras	600,000			X					200,000	200,000	200,000
9	Construcción de un salón multiusos	Educación	Las Moras	500,000				X				100,000	200,000	200,000



10	Realizar viveros frutales como ser. Naranja, aguacate, lima, nance, Guanábana y así dar dos de cada una de las variedades de plantas para dar a cada vivienda para que planten en el solar de sus casas y así mejorar las condiciones alimentarias	RRNN	San Pedrito	25,000				X			5,000	10,000	10,000
11	Incluir a jóvenes a la formación de oficios en como albañilería, electricidad, mecánica automotriz, ebanistería soldadura.	Grupos Vulnerables	San Pedrito	50,000					X		10,000	20,000	20,000
12	Ampliación del proyecto de agua potable ya existente	Agua y Saneamiento	San Pedrito	300,000					X		100,000	100,000	100,000
13	Reconstrucción de micro-proyectos de agua potable en la comunidad de Majada.	Agua y Saneamiento	La Unión Majada	400,000				X			100,000	150,000	150,000
14	Construcción de proyecto de agua potable ya que el actual ya termino su vida útil	Agua y Saneamiento	El Paraíso Las Moras	500,000			X				100,000	200,000	200,000
15	Construcción de proyecto de agua de Congolón a Las Moras	Agua y Saneamiento	Las Moras	4,000,000			X				1,000,000	1,500,000	1,500,000
16	Dar empleo a la población de la comunidad de San Pedrito en Arreglo de cunetas y bacheo de la calle del Roble hacia su comunidad para mejorar las vías de acceso en tiempo de invierno	Economía	San Pedrito	35,000				X			10,000	12,500	12,500
17	Darles empleo a habitantes de la comunidad de la Majada en bacheo de carretera y elaboración de cunetas en época de invierno para que no se lave la carretera.	Economía	La Unión Majada	50,000					X		10,000	20,000	20,000



18	Compra de dos manzanas de tierra para destinarlas a cementerio comunitario	Tierra	La Unión Majada	200,000			X			50,000	75,000	75,000
19	Apoyo económico para realizar actividades de la feria patronal del 29 de junio de cada año.	Participación	San Pedrito	8,000			X			2,000	3,000	3,000
20	Construcción del campo de futbol en la comunidad de San Pedrito	Infraestructura Social	San Pedrito	150,000				X		50,000	50,000	50,000
21	Reconstrucción de la iglesia católica	Infraestructura Social	San Pedrito	200,000				X		50,000	75,000	75,000
22	Mejoramiento de casa de oración con techo, cerca perimetral con maya ciclón, Tubo HG galvanizado y portón	Infraestructura Social	La Unión Majada	225,000			X			75,000	75,000	75,000
23	Proyecto de electrificación	Infraestructura Social	El Paraíso Las Moras	2,000,000			X			500,000	750,000	750,000
24	Pavimentar el casco urbano de la comunidad de Las Moras	Infraestructura Social	Las Moras	500,000				X		100,000	200,000	200,000
				11,373,000						2,882,000	4,245,500	4,245,500



PROGRAMACION DEL PLAN DE INVERSION MUNICIPAL PLURIANUAL

PROYECTOS DE DESARROLLO SOCIAL PRIORIZADOS POR CADA PLAN ZONAL

Departamento: Lempira Municipio: Piraera Fecha de Aprobación: 24/09/2021

No	Nombre del Proyecto	Eje Temático	Aldea, Caserío, Barrio o Colonia o Intercomunitario	Costo Total	AÑOS						Financiamiento			
					21	22	23	24	25	26	local	Municipal	Externo	
1	Geo-referenciar cada una de las propiedades de los habitantes de la comunidad de San Nicolas y Santa Rosita y Correpato.	Ord Territorial	Sector de San Jerónimo	72,000.00		X	X					22,000	25,000	25,000
2	Abastecer de medicamento la unidad de salud del volcán	Salud y Nutrición	Sector de San Jerónimo	450,000		X	X	X	X	X		150,000	150,000	150,000
3	Dar un botiquín de medicamento a los voluntarios de salud para la atención de primeros auxilios a los habitantes de la comunidad de San Jerónimo.	Salud y Nutrición	Sector de San Jerónimo	120,000		X	X	X	X	X		40,000	40,000	40,000
4	Mejoramiento de la infraestructura de la Unidad de Salud El Volcán con baños Públicos y agua potable en mejores condiciones.	Salud y Nutrición	Sector de San Jerónimo	250,000			X					80,000	90,000	80,000
5	Asignación de una plaza de un docente de pre básica	Educación	San Nicolas	250,000		X						80,000	90,000	80,000
6	Mejoramiento de un aula de clase que se encuentra en mal estado, con techo, piso, cerca del perímetro del centro básico Álvaro Contreras.	Educación	El Volcán	200,000			X					60,000	70,000	70,000



7	Construcción de una escuela con dos aulas	Educación	El Níspero	500,000			X				100,000	200,000	200,000
8	Mejoramiento de aula de clases con piso, repello, y ventanas, puertas y techo de la escuela Rafael Heliodoro Valle de la comunidad de Susuma.	Educación	Susuma	150,000		X					50,000	50,000	50,000
9	Compra de terreno con fuentes de agua para construir proyectos de agua que abastezca del vital líquido a las personas que más lo necesitan.	RRNN	San Nicolas	100,000			X				30,000	35,000	35,000
10	Financiamiento para elaborar un vivero frutal en la comunidad, de naranja, aguacate, lima, mandarina, Guanábana, Granada y nance para dar dos plantas a cada hogar y así mejorar algunos indicadores de salud en la comunidad de San Jerónimo.	RRNN	San Jerónimo	50,000				X			15,000	15,000	20,000
11	Financiamiento para hacer un vivero frutal en la comunidad para dar 3 plantas a cada hogar en la comunidad de San Isidro San Jerónimo	RRNN	San Isidro San Jerónimo	18,000				X			6,000	6,000	6,000
12	Financiamiento para realizar viveros frutales para dar 5 a cada vivienda como ser de Naranja, mandarina, aguacate, nance, guanábana.	RRNN	Níspero	17,500			X				5,500	6,000	6,000



13	Dotación de 23 tanques rotos para hogares que no cuentan con sistema de agua en la comunidad de San Nicolas	Agua y Saneamiento	San Nicolas	805,000			X			250,000	250,000	305,000
14	Mejoramiento del proyecto de agua existente en la comunidad de San Jerónimo.	Agua y Saneamiento	San Jerónimo	800,000		X				250,000	300,000	250,000
15	Construcción de un tanque de captación de agua para que abastezca la comunidad del Nispero en mejores condiciones que las actuales.	Agua y Saneamiento	El Nispero	250,000		X				90,000	80,000	80,000
16	Construcción de proyecto de agua a través de bomba eléctrica para riego del rio Guarajanvala que beneficiara en gran parte a la zona productiva de la comunidad de Susuma.	Agua y Saneamiento	Susuma	1,000,000			X			300,000	350,000	350,000
17	Proyecto de una granja avícola para grupo de mujeres organizadas en la comunidad del Volcán	Economía	El Volcán	60,000				X		20,000	20,000	20,000
18	Dar empleo a los habitantes de la comunidad de San Jerónimo en arreglo de cuneta y bacheo de calle en temporada de invierno	Economía	San Jerónimo	55,000					X	15,000	20,000	20,000
19	Dar empleo a los habitantes de la comunidad del Nispero con arreglo de cunetas de la calle y	Economía	El Nispero	20,000					X	6,000	7,000	7,000



	bacheo de la misma para mejorar el Acceso vehicular											
20	Dotación de un quintal de primera y otro de refuerzo de fertilizante para 43 productores de la comunidad de San Nicolas, Santa Rosita y Correpato	Economía	San Nicolas	40,000			X			12,000	14,000	14,000
21	Apoyar con insumos agrícolas a los productores de granos básicos de la comunidad de El Volcán	Economía	El Volcán	60,000			X			20,000	20,000	20,000
22	Apoyar con insumos agrícolas como ser: Fertilizante un quintal de inicio y otro de refuerzo para los productores de la comunidad de Susuma.	Economía	Susuma	60,000			X			20,000	20,000	20,000
23	Compra de dos manzanas de terreno para destinarlo a un campo santo	Tierra	San Nicolas	120,000			X			40,000	40,000	40,000
24	Construcción de proyecto de electrificación para la comunidad de San Isidro San Jerónimo	Seguridad Ciudadana	San Isidro San Jerónimo	1,000,000		X				300,000	350,000	350,000
25	Pago del proyecto de electrificación construido con fondos propios comunitarios	Seguridad Ciudadana	El Nispero San Jerónimo	520,000		X				150,000	150,000	220,000
26	Construcción de una escuela para la comunidad de San Nicolas	Infraestructura Social	San Nicolas	500,000			X			160,000	160,000	180,000



27	Construcción de un kínder para la comunidad de San Nicolas	Infraestructura Social	San Nicolas	300,000			X			100,000	100,000	100,000
28	Construcción de edificio propio para el funcionamiento del jardín de niños	Infraestructura Social	El Volcán	500,000				X		100,000	200,000	200,000
29	Construcción del jardín de niños en la comunidad de San Jerónimo	Infraestructura Social	San Jerónimo	350,000				X		100,000	100,000	150,000
30	Construcción de una bodega cocina y comedor en la escuela de la comunidad de San Isidro San Jerónimo	Infraestructura Social	San Isidro San Jerónimo	150,000					X	50,000	50,000	50,000
31	Construcción del puente vehicular que une los accesos de comunicación de Piraera a Camasca Intibucá sobre el rio Guara jámbala.	Infraestructura Social	Susuma	1,000,000				X		300,000	300,000	400,000
				9,767,500						2,921,500	3,308,000	3,538,000



PROGRAMACION DEL PLAN DE INVERSION MUNICIPAL PLURIANUAL

PROYECTOS DE DESARROLLO SOCIAL PRIORIZADOS POR CADA PLAN ZONAL

Departamento: Lempira Municipio: Piraera Fecha de Aprobación: 24/09/2021

No	Nombre del Proyecto	Eje Temático	Aldea, Caserío, Barrio o Colonia o Intercomunitario	Costo Total	AÑOS						Financiamiento			
					21	22	23	24	25	26	local	Municipal	Externo	
1	Geo-referenciar cada una de las propiedades de los habitantes de la comunidad de san Felipe y sus caseríos.	Ord Territorial	San Felipe	142,000		X						42,000	50,000	50,000
2	Apertura de la plaza de un médico y una auxiliar de enfermería para la unidad de salud de san Felipe	Salud	San Felipe	180,000			X					60,000	60,000	60,000
3	Abastecimiento de medicamento a la unidad de Salud de San Felipe	Salud	San Juan San Felipe	150,000				X				50,000	50,000	50,000
4	Apoyo económico para el traslado de pacientes del municipio a las clínicas u hospitales	Salud	El Paraíso San Felipe	12,000					X			4,000	4,000	4,000
5	Dar un botiquín de medicamento para primeros auxilios y así evitar complicaciones de salud de los habitantes de la comunidad de Suyapita Pichigual	Salud	Suyapita Pichigual	18,000		X						6,000	6,000	6,000
6	Compra de terreno para kínder de San Felipe	Educación	San Felipe	500,000			X					100,000	200,000	200,000
7	Construcción de un kínder infantil	Educación	San Juan San Felipe	400,000				X				100,000	150,000	150,000
8	Reconstrucción de techo del jardín de niños Yessi Ramírez	Educación	El Paraíso San Felipe	150,000					X			50,000	50,000	50,000



9	Construcción de dos aulas para impartir clases en la escuela Minerva de la comunidad de Suyapita Pichigual.	Educación	Suyapita Pichigual	600,000	X				200,000	200,000	200,000
10	Construcción de un comedor infantil con una cocina en la escuela Sofia Gavarrete de Rodríguez	Educación	Los Quinteros	300,000		X			100,000	100,000	100,000
11	Construcción de un aula para kínder en la aldea de San José	Educación	San José	250,000			X		75,000	100,000	75,000
12	Construcción de una escuela con tres aulas de clase.	Educación	San Isidro San José	1,200,000				X	400,000	400,000	400,000
13	Incremento de una plaza para el primero y segundo de ciclo del centro básico Ramon Rosa.	Educación	Santa Lucia	180,000	X				60,000	60,000	60,000
14	Hacer viveros de 2,000 plantas maderables para reforestar las zonas deforestadas de la comunidad	RRNN	San Felipe	10,000		X			4,000	3,000	3,000
15	Apoyo económico para el grupo organizado mujeres de la puebla y de san Felipe para poder realizar proyectos de emprendedurismo (jabones, champu, asistin, repostería)	Grupos Vulnerables	San Felipe	100,000			X		30,000	35,000	35,000
16	Construcción de un campo de futbol para la recreación sana de la juventud	Grupos Vulnerables	Suyapita Pichigual	150,000				X	50,000	50,000	50,000
17	Gestionar cursos de formación no formal como albañilería, hojalatería, soldadura y carpintería a jóvenes de la comunidad de San José	Grupos Vulnerables	San José	30,000	X				10,000	10,000	10,000



18	Compra de dos manzanas de tierra para la construcción de un campo de futbol en la comunidad del Triunfo	Grupos Vulnerables	Santa Lucia	3,000,000			X			1,000,000	1,000,000	1,000,000
19	Construcción de proyecto de reservorio de aguas lluvias con rotoplas	Agua y Saneamiento	San Felipe	400,000			X			100,000	150,000	150,000
20	Construcción de proyecto de reservorio de aguas lluvias	Agua y Saneamiento	San Juan San Felipe	500,000				X		100,000	200,000	200,000
21	Construcción de proyecto de captación de aguas lluvias con Rotoplas para 44 hogares	Agua y Saneamiento	El Paraíso San Felipe	1,000,000		X				300,000	350,000	350,000
22	Construcción de proyecto de captación de aguas lluvias para 53 hogares que no tienen agua entubada en la comunidad de Suyapita Pichigual	Agua y Saneamiento	Suyapita Pichigual	1,538,000			X			500,000	500,000	538,000
23	Construcción de proyecto de captación de agua lluvia en la comunidad de Quinteros y así mejorar el almacenamiento de agua en épocas críticas del invierno	Agua y Saneamiento	Los Quinteros	1,380,000				X		380,000	500,000	500,000
24	Construcción de proyecto de captación de agua lluvias con Rotoplas para 100 hogares	Agua y Saneamiento	San José	5,000,000				X		1,000,000	2,000,000	2,000,000
25	Construcción de proyecto de letrización para habitantes de la comunidad de San Isidro San José para 52 hogares	Agua y Saneamiento	San Isidro San José	200,000		X				60,000	70,000	70,000
26	Gestionar una planta purificadora de agua para ser manejada comunidad de Santa Lucia	Agua y Saneamiento	Santa Lucia	1,200,000			X			400,000	400,000	400,000



27	Construcción de un edificio destinado a formar jóvenes en oficios carpintería, ebanistería y soldadura	Economía	San Felipe	300,000				X			100,000	100,000	100,000
28	Crear una política y una programación de formación de oficios de educación no formal (albañilería, ebanistería, repostería, soldadura corte y confección).	Economía	El Paraíso San Felipe	45,000					X		15,000	15,000	15,000
29	Apreciar y consumir lo que se produce a nivel local y apoyar al pequeño de hoy y así mejorar la economía local	Economía	Suyapita Pichigual	10,000		X					3,000	3,500	3,500
30	Crear un banco de granos básicos en la comunidad de Suyapita Pichigual para abastecer a la población en época crítica y venderlo a precios accesible.	Economía	Suyapita Pichigual	200,000			X				60,000	70,000	70,000
31	Apoyo en asesoría técnica sobre manejo de insumos agrícolas y semillas mejoradas para mejorar los rendimientos de producción por área cultivada.	Economía	San Isidro San José	30,000				X			10,000	10,000	10,000
32	Construcción de huellas de concreto en el manguito carretera que conduce a la puebla distancia aproximada 40 metros lineales	Infraestructura Social	San Felipe	100,000					X		30,000	35,000	35,000
33	Proyecto de electrificación del caserío de Palo verde	Infraestructura Social	San Juan San Felipe	350,000		X					100,000	125,000	125,000
34	Construcción de casa comunal	Infraestructura Social	El Paraíso San Felipe	160,000			X				60,000	50,000	50,000
35	Apertura de carretera de Suyapita Pichigual a el caserío de Quintero distancia aproximada 2 km	Infraestructura Social	Suyapita Pichigual	200,000				X			60,000	70,000	70,000



SECRETARÍA DE GOBERNACIÓN,
JUSTICIA Y DESCENTRALIZACIÓN

36	Construcción de puente vehicular sobre el rio Pichigual carretera que conduce a virginia.	Infraestructura Social	Los Quinteros	3,000,000				X		1,000,000	1,000,000	1,000,000
37	Construcción de puente Vehicular sobre el rio negro.	Infraestructura Social	San José	4,000,000		X				1,000,000	1,500,000	1,500,000
38	Enchapado con material concreto del desvió de los pinedas hacia la curva la tenedora ya que en invierno se corta la carretera por las corrientes de agua distancia aproximada 250 metros	Infraestructura Social	San Isidro San José	250,000			X			100,000	75,000	75,000
39	Construcción de una casa de oración católica en el caserío del Triunfo	Infraestructura Social	Santa Lucia	250,000				X		75,000	75,000	100,000
GRAN TOTAL				27,485,000						7,794,000	9,826,500	9,864,500

PROGRAMACION DEL PLAN DE INVERSION MUNICIPAL PLURIANUAL

PROYECTOS DE DESARROLLO SOCIAL PRIORIZADOS POR CADA PLAN ZONAL

Departamento: Lempira Municipio: Piraera Fecha de Aprobación: 24/09/2021



No	Nombre del Proyecto	Eje Temático	Aldea, Caserío, Barrio o Colonia o Intercomunitario	Costo Total	AÑOS						Financiamiento		
					21	22	23	24	25	26	local	Municipal	Externo
1	Construcción de una bodega municipal de 0.5 a 1 km de la alcaldía municipal	Ord Territorial	Piraera Centro	1,500,000		X					500,000	500,000	500,000
2	Buscar un espacio destinado al comercio en el municipio de Piraera y así mejorar la estética ambiental y física	Ord Territorial	Piraera Centro	2,000,000			X				500,000	750,000	750,000
3	Construir una Clínica Materna Infantil en el municipio de Piraera para atender partos a nivel de municipio	Salud y Nutrición	El Pepeto	700,000			X				200,000	250,000	250,000
4	Construcción de 8 aulas de la escuela Urbana Coyocutena de Piraera Centro (talleres, área de recreación, oficinas, y aulas de clase)	Educación	Piraera Centro	5,000,000				X			1,000,000	2,000,000	2,000,000
5	Construcción de casa del maestro COLPROSUMA del municipio de Piraera Centro	Educación	Piraera Centro	1,500,000					X		500,000	500,000	500,000
6	Crear campaña de uso racional, manejo y control de usos de químicos en parte productivas para evitar la contaminación de aire agua suelo.	RRNN	Piraera Centro	30,000		X					10,000	10,000	10,000
7	Construcción de un parque infantil para la recreación de la niñez del municipio de Piraera	Grupos Vulnerables	Piraera Centro	1,000,000			X				300,000	350,000	350,000
8	Ampliación y construcción de muro perimetral del campo de futbol	Grupos Vulnerables	Arenales	400,000				X			100,000	150,000	150,000
9	Reconstrucción del proyecto de agua que se trae del sector de las Moras	Agua y Saneamiento	Piraera Centro	1,500,000					X		500,000	500,000	500,000



10	Compra de 3 manzanas de terreno para destinarlo a crematorio del municipio de Piraera Centro	Agua y Saneamiento	Piraera Centro	240,000		X				40,000	100,000	100,000
11	Reconstrucción de sistema de agua potable (proyecto de agua viejo)	Agua y Saneamiento	Arenales	500,000			X			100,000	200,000	200,000
12	Construcción de proyecto de agua que abastezca la población de la comunidad del Porvenir	Agua y Saneamiento	El Porvenir	1,500,000				X		500,000	500,000	500,000
13	Ejecución de proyecto de captación de agua lluvia con roto plas para el caserío de polaca, tierra colorada número de casas beneficiadas 80	Agua y Saneamiento	El Roble	1,500,000					X	500,000	500,000	500,000
14	Reconstrucción de proyecto de agua entubada para el caserío de Santa Cruz	Agua y Saneamiento	Santa Cruz	1,000,000		X				200,000	400,000	400,000
15	Financiamiento económico de 30,000 lempiras para la caja rural del Roble destinado a proyectos de emprendedurismo	Economía	El Roble	30,000			X			10,000	10,000	10,000
16	Compra de 5 manzanas de terreno para destinarlo a cementerio del municipio de Piraera Centro	Tierra	Piraera Centro	400,000				X		100,000	150,000	150,000
17	Apoyo económico para la compra de 2 manzanas de tierra para cementerio	Tierra	Arenales	135,000					X	35,000	50,000	50,000
18	Compra de 4 tareas de terreno para la construcción de casa comunal y jardín de niños en el caserío de las Brisas	Tierra	El Roble	200,000		X				50,000	75,000	75,000
19	Construcción de proyecto de Electrificación	Seguridad Ciudadana	Las Manzanas	700,000			X			200,000	250,000	250,000
20	Construcción de proyecto de electrificación de la comunidad de Santa Cruz y sus caseríos	Seguridad Ciudadana	Santa Cruz	850,000				X		350,000	250,000	250,000



21	Construcción de proyecto de electrificación para la comunidad del caserío el Portillon del Norte	Seguridad Ciudadana	El Porvenir	750,000					X		250,000	250,000	250,000
22	Proyecto de Electrificación de la comunidad del Porvenir	Seguridad Ciudadana	El Porvenir	1,200,000		X					400,000	400,000	400,000
23	Alcantarillado público para el casco urbano del municipio de Piraera Centro.	Seguridad Ciudadana	Piraera Centro	12,000,000			X				4,000,000	4,000,000	4,000,000
24	Pavimentación del tramo carretero de la municipalidad hacia el Instituto Salomón Sorto Zelaya distancia aproximada 700 metros lineales	Infraestructura Social	Piraera Centro	3,500,000				X			500,000	1,500,000	1,500,000
25	Apertura de 1 km de carretera de Las Manzanas hacia San Marcos Gualcince	Infraestructura Social	Las Manzanas	140,000					X		40,000	50,000	50,000
26	Construcción de una caja puentes en la comunidad de Las Manzanas para mejorar el acceso vehicular en épocas de invierno	Infraestructura Social	Las Manzanas	150,000		X					50,000	50,000	50,000
27	Construcción de huellas de concreto en la subida de la carretera hacia arenales distancia aproximada 400 metros lineales	Infraestructura Social	El Portillon Quisimaca	120,000			X				40,000	40,000	40,000
28	Apertura de carretera De el Pepeto centro hacia al caserío el zapotal distancia aproximada 2.5 km	Infraestructura Social	El Pepeto	110,000				X			30,000	40,000	40,000
29	Proyecto de electrificación para la comunidad de San Marcos	Infraestructura Social	San Marcos Quisimaca	700,000					X		200,000	250,000	250,000
30	Apertura de carretera de la comunidad de Santa Cruz hacia planes Magdalena distancia aproximada 8 kilómetros	Infraestructura Social	Santa Cruz	600,000			X				200,000	200,000	200,000
				39,955,000							11,405,000	14,275,000	14,275,000



XI. PROYECTOS PRODUCTIVOS



SECRETARÍA DE GOBERNACIÓN,
JUSTICIA Y DESCENTRALIZACIÓN

PROGRAMACION DEL PLAN DE INVERSION MUNICIPAL PLURIANUAL

PROYECTOS DE DESARROLLO PRODUCTIVO PRIORIZADOS POR CADA PLAN ZONAL

Departamento: Lempira Municipio: Piraera Fecha de Aprobación: 24/09/2021

No	Nombre del Proyecto	Eje Temático	Aldea, Caserío, Barrio o Colonia o Intercomunitario	Costo Total	AÑOS						FINANCIAMIENTO		
					21	22	23	24	25	26	Local	Municipal	Externo
1	Buscar un espacio destinado al comercio en el municipio de Piraera y así mejorar la estética ambiental y física	Ord Territorial	Piraera Centro	2,000,000		X					500,000	750,000	750,000
2	Financiamiento económico para reforestar áreas que se encuentran altamente deforestadas en lugares públicos e iglesia de la comunidad de San Marcos	Ord Territorial	San Marcos	30,000			X				10,000	10,000	10,000
3	Diseñar un proyecto de elaboración de abonos órganos, y repelentes para ahuyentar las plagas diseñado a mejorar la producción apto para el consumo humano.	Recursos Naturales y Ambiente	Piraera Centro	100,000				X			40,000	30,000	30,000
4	Financiamiento económico para realizar un vivero frutal comunitario de mango, naranja, limón, mandarina, aguacate con el financiamiento de la alcaldía municipal de Piraera para dar dos plantas por cada jefe de familia en la comunidad de Las Manzanas	Recursos Naturales y Ambiente	Las Manzanas	25,000					X		5,000	10,000	10,000
5	Hacer un vivero frutal comunitario de mango, naranja, limón, mandarina, aguacate con el financiamiento de la alcaldía municipal de Piraera para dar dos plantas por cada jefe de familia en la comunidad de El Portillon Quisimaca	Recursos Naturales y Ambiente	El Portillon Quisimaca	25,000		X					5,000	10,000	10,000



6	Elaborar viveros para reforestar las zonas deforestadas.	Recursos Naturales y Ambiente	El Pepeto	50,000		X				20,000	15,000	15,000
7	Financiamiento económico para hacer viveros frutales como Mango, aguacate, cocos, Naranja, Paternos y Maderables como: Cedros Caobas, laureles, frijolios, para dar 2 de cada variedad a cada jefe de hogar en la comunidad de El Pepeto	Recursos Naturales y Ambiente	El Pepeto	73,800			X			23,800	25,000	25,000
8	Establecer viveros frutales para dar 5 plantas por familia en la comunidad de San Marcos, Naranja, Mangos, Aguacates Mexicanos, Mandarina y Nances.	Recursos Naturales y Ambiente	San Marcos	20,000				X		5,000	7,500	7,500
9	Financiamiento para elaborar viveros forestales para plantar en los humedales de la comunidad y así mejorar las condiciones ambientales.	Recursos Naturales y Ambiente	Santa Cruz	20,000					X	5,000	7,500	7,500
10	Financiamiento económico para reforestar áreas que se encuentran altamente deforestadas El Roble centro y sus caseríos	Recursos Naturales y Ambiente	El Roble	25,000			X			5,000	10,000	10,000
11	Apoyo mujeres con fertilizante, un quintal de primera y otro de refuerzo para cultivos de maíz y frijol.	Grupos Vulnerables	Arenales	23,000			X			8,000	7,500	7,500
12	Construcción de una granja de 100 gallinas ponedoras y 100 pollos de engorde para red de mujeres, De la comunidad de Las Manzanas	Grupos Vulnerables	Las Manzanas	110,000				X		30,000	40,000	40,000
13	Apoyo económico para el grupo de mujeres organizadas Nueva Esperanza de la comunidad de El Portillon Quisimaca, para realizar proyectos de emprendedurismo.	Grupos Vulnerables	El Portillon Quisimaca	60,000				X		20,000	20,000	20,000



14	Apoyo para construcción de una granja de gallinas ponedoras cantidad 200 gallinas en la comunidad de El Pepeto.	Grupos Vulnerables	El Pepeto	120,000				X		40,000	40,000	40,000
15	Construcción de un centro de aprendizaje de oficios para jóvenes de la comunidad como ser carpintería, albañilería, repostería, mecánica y otros oficios.	Grupos Vulnerables	El Porvenir	360,000				X		60,000	150,000	150,000
16	Dotación de una desgranadora de maíz que facilite el arreglo del mismo y favorezca la economía	Economía	Santa Cruz	125,000		X				25,000	50,000	50,000
17	Brindar semilla mejorada para realizar huertos familiares para mejorar la la nutrición de los niños en la comunidad en épocas de invierno.	Economía	San Marcos	12,000		X				4,000	4,000	4,000
18	Desarrollar un plan de capacitación orientado a encontrar las fortalezas productivas que existes al nivel local que permita mejorar la economía familiar del municipio.	Economía	Piraera Centro	25,000			X			7,000	9,000	9,000
19	Financiamiento a productores a incentivar la siembra de caña de azúcar microempresa producción de caña de azúcar y dulce de panela.	Economía	Las Manzanas	30,000			X			10,000	10,000	10,000
20	Apertura de una microempresa producción de caña de azúcar y dulce de panela.	economía	El Portillon Quisimaca	110,000				X		30,000	40,000	40,000
21	Crear un departamento a nivel municipal de asistencia técnica al sector agropecuario.	Seguridad Alimentaria	Piraera Centro	250,000				X		50,000	100,000	100,000
22	Apoyar con insumos agrícolas dos quintales de Fertilizantes uno de inicio y otro de refuerzo a los productores de granos básicos por hogar en el caserío del Guanacastes	Seguridad Alimentaria	Piraera Centro	15,000					X	5,000	5,000	5,000



23	Diversificación de semillas para huertos en cada uno de los hogares de la comunidad de Arenales	Seguridad Alimentaria	Arenales	10,000				X	4,000	3,000	3,000
24	Apoyar con fertilizante un quintal de inicio y otro de refuerzo para los productores de granos básicos en el tiempo de inicio de invierno en la comunidad de Las Manzanas Quisimaca	Seguridad Alimentaria	Las Manzanas	18,000		X			6,000	6,000	6,000
25	Apoyar con fertilizante un quintal de inicio y otro de refuerzo para los productores de granos básicos en el tiempo de inicio de invierno en la comunidad de el Portillon Quisimaca	Seguridad Alimentaria	El Portillon Quisimaca	55,000		X			15,000	20,000	20,000
26	Apoyar con insumos agrícolas dos quintales de Fertilizantes uno de inicio y otro de refuerzo a los productores de granos básicos por familia en la comunidad de El pepeto	Seguridad Alimentaria	El Pepeto	67,000			X		17,000	25,000	25,000
27	Apoyar con insumos agrícolas como ser fertilizantes de inicio y refuerzo a los productores de granos básicos en la comunidad de san Marcos	Seguridad Alimentaria	San Marcos	50,000			X		10,000	20,000	20,000
28	Dotación de dos quintales de fertilizante para dar a 50 jefe de familia de los caseríos de Polaca y Tierra Colorada.	Seguridad Alimentaria	El Roble	60,000				X	20,000	20,000	20,000
29	Apoyar con insumos agrícolas dos quintales de Fertilizantes uno de inicio y otro de refuerzo a los productores de granos básicos por familia en la comunidad de El Porvenir para mejorar la producción por área cultivada.	Seguridad Alimentaria	El Porvenir	64,000				X	22,000	23,000	19,000
				3,932,800					1,001,800	1,467,500	1,463,500



PROGRAMACION DEL PLAN DE INVERSION MUNICIPAL PLURIANUAL
PROYECTOS DE DESARROLLO PRODUCTIVO PRIORIZADOS POR CADA PLAN ZONAL

Departamento: Lempira Municipio: Piraera Fecha de Aprobación: 24/09/2021

No	Nombre del Proyecto	Eje Temático	Aldea, Caserío, Barrio o Colonia o Intercomunitario	Costo Total	AÑOS						FINANCIAMIENTO		
					21	22	23	24	25	26	Local	Municipal	Externo
1	Legalizarlas bajo el título de propiedad	Ord Territorial	San Pedrito	20,000		X					6,000	7,000	7,000
2	Dotación de plantas frutales de naranja, limón, mandarina, aguacate, nance Guayaba, Papaya para dar dos plantas de cada clase a cada familia y así mejorar la nutrición de la familia.	Ord Territorial	La Majada	100,000		X					30,000	35,000	35,000
3	Dar semillas mejoradas para realizar viveros frutales y maderables nativos para el fácil adaptación de plantas en la Comunidad.	Ord Territorial	El Paraíso Las Moras	8,000			X				2,000	3,000	3,000
4	Realizar viveros frutales como ser. Naranja, aguacate, lima, nance, Guanábana y así dar dos de cada una de las variedades de plantas para dar a cada vivienda para que planten en el solar de sus casas y así mejorar las condiciones alimentarias	RRNN	San Pedrito	25,000				X			7,000	9,000	9,000
5	Construcción de un vivero forestales comunitario para plantar en lugares donde hay nacimientos y a la orilla de la quebrada.	RRNN	La Majada	15,000		X					5,000	5,000	5,000



6	Incluir a jóvenes a la formación de oficios en como albañilería, electricidad, mecánica automotriz, ebanistería soldadura.	Grupos Vulnerables	San Pedrito	50,000			X			15,000	15,000	20,000
7	Financiamiento para realizar una granja avícola para abastecer de huevos a los pobladores de la comunidad de San Pedrito y sus caseríos.	Grupos Vulnerables	San Pedrito	90,000				X		30,000	30,000	30,000
8	Apoyo con la construcción de una granja de gallinas ponedoras para el grupo organizado de mujeres de la comunidad de la Majada	Grupos Vulnerables	La Majada	150,000		X				50,000	50,000	50,000
9	Apoyo con capacitaciones en fortalecimiento en administración de fondos y emprendedurismo a grupos organizados de mujeres de la comunidad de El Paraíso Las Moras.	Grupos Vulnerables	El Paraíso Las Moras	10,000			X			3,000	3,500	3,500
10	Financiamiento para ejecutar proyectos de emprendedurismo como ser granjas avícolas huertos familiares y traslado de emergencias de la comunidad hacia los centros médicos.	Grupos Vulnerables	Las Moras	150,000				X		50,000	50,000	50,000
11	Ampliación del proyecto de agua potable ya existente	Agua y Saneamiento	San Pedrito	300,000					X	100,000	100,000	100,000
12	Reconstrucción de micro-proyectos de agua potable en la comunidad de Majada.	Agua y Saneamiento	La Majada	400,000		X				100,000	150,000	150,000
13	Construcción de proyecto de agua potable ya que el actual ya termino su vida útil	Agua y Saneamiento	El Paraíso Las Moras	500,000			X			100,000	200,000	200,000
14	Construcción de proyecto de agua de Congolón a Las Moras	Agua y Saneamiento	Las Moras	4,000,000				X		1,000,000	1,500,000	1,500,000



15	Financiamiento a productores de granos básicos de la comunidad de San Pedrito para realizar pequeños huertos familiares en los solares de su casa	Economía	San Pedrito	25,000					X		7,000	9,000	9,000
16	Apoyos técnicos e insumos agrícolas para agricultores de granos básicos de la comunidad de la majada con un quintal de fertilizantes de inicio y otro de refuerzo para dar uno por cada jefe de hogar	Economía	La Majada	75,000		X					25,000	25,000	25,000
17	Brindar semilla mejorada para la implementación de huertos familiares diversificados con insumos de fertilizantes y repelentes orgánicos para mejorar la higiene y solubilidad de los productos aptos para el consumo humano.	Economía	El Paraíso Las Moras	25,000			X				7,000	9,000	9,000
18	Crear una política y una programación de formación de oficios de educación no formal (albañilería, ebanistería, repostería, soldadura corte y confección).	Economía	Las Moras	75,000				X			25,000	25,000	25,000
19	Apoyo con semilla mejorada y fertilizantes para mejorar la producción en áreas cultivadas	Seguridad Alimentaria	San Pedrito	15,000					X		5,000	5,000	5,000
20	Establecer huertos familiares que favorezcan la nutrición de la familia asistiendo los huertos con semilla mejorada y asesoría técnica.	Seguridad Alimentaria	La Majada	25,000		X					7,000	9,000	9,000



21	Brindar semilla mejorada para la implementación de huertos familiares diversificados con insumos de fertilizantes y repelentes orgánicos para mejorar la higiene y solubilidad de los productos aptos para el consumo humano.	Seguridad Alimentaria	Las Moras	10,000			X			3,000	3,500	3,500
22	Ampliación de proyecto de electrificación hacia los caseríos (El Matazano, Los Sánchez y los Pinedas)	Seguridad Ciudadana	La Majada	400,000			X			100,000	150,000	150,000
23	Ampliación de proyecto de energía eléctrica a todas las familias de este caserío.	Infraestructura Social	San Pedrito	300,000				X		100,000	100,000	100,000
24	Proyecto de electrificación	Infraestructura Social	El Paraíso Las Moras	2,000,000			X			500,000	750,000	750,000
				8,768,000						2,277,000	3,243,000	3,248,000



PROGRAMACION DEL PLAN DE INVERSION MUNICIPAL PLURIANUAL

PROYECTOS DE DESARROLLO PRODUCTIVO PRIORIZADOS POR CADA PLAN ZONAL

Departamento: Lempira

Municipio: Piraera

Fecha de Aprobación: 24/09/2021

No	Nombre del Proyecto	Eje Temático	Aldea, Caserío, Barrio o Colonia o Intercomunitario	Costo Total	AÑOS						FINANCIAMIENTO		
					21	22	23	24	25	26	Local	Municipal	Externo
1	Dar semilla mejorada para implementar huertos familiares para mejorar el balanceo de alimentos en las familias con niños desnutridos	Salud y Nutrición	El Paraíso San Felipe	15,000		X					5,000	5,000	5,000
2	Dar semilla mejorada para realizar huertos familiares en entrada de invierno para mejorar la nutrición familiar.	Salud y Nutrición	Los Quinteros	15,000			X				5,000	5,000	5,000
3	Hacer viveros de 2,000 plantas maderables para reforestar las zonas deforestadas de la comunidad	RRNN	San Felipe	10,000				X			2,000	4,000	4,000
4	Realizar un vivero forestal con plantas nativas que se puedan adaptar a la zona y así reforestar las zonas más afectadas	RRNN	Suyapita Pichigual	12,000					X		4,000	4,000	4,000
5	Realizar viveros de árboles frutales como ser, naranja, mango limón aguacate, Guayaba, Licha para dar dos de cada clase a los hogares.	RRNN	Los Quinteros	17,000				X			5,000	6,000	6,000
6	Dar a los pobladores de San Isidro 15 árboles de frutales para plantar en sus solares y así mejorar las condiciones ambientales y contribuir a la nutrición de la misma	RRNN	San Isidro San José	70,000			X				20,000	25,000	25,000



7	Realizar viveros frutales y maderables para dar a 5 plantas a cada familia como ser: Guanacaste, cedro, laurel, caoba, copinol.	RRNN	Santa Lucia	10,000	X				2,000	4,000	4,000
8	Construcción de granja avícolas a grupos organizados en la comunidad de San Juan San Felipe	Grupos Vulnerables	San Juan San Felipe	70,000		X			20,000	25,000	25,000
9	Dar un capital semilla de treinta mil lempiras para emprender proyectos productivos	Grupos Vulnerables	El Paraíso San Felipe	30,000			X		10,000	10,000	10,000
10	Dar un capital semilla para realizar proyectos de emprendedurismo a nivel comunitario	Grupos Vulnerables	Suyapita Pichigual	40,000				X	10,000	15,000	15,000
11	Construcción de una granja de 300 pollos de engorde en la comunidad de Quinteros.	Grupos Vulnerables	Los Quinteros	100,000			X		30,000	35,000	35,000
12	Financiamiento económico para la apertura de una microempresa avícola para madres solteras	Grupos Vulnerables	San José	80,000		X			20,000	30,000	30,000
13	Apoyo económico para la red de mujeres organizadas para realizar proyectos de emprendedurismo.	Grupos Vulnerables	San Isidro San José	50,000	X				15,000	15,000	20,000
14	Apoyo con fertilizantes y semilla mejorada para cultivar granos básicos en la comunidad de Santa Lucia	Grupos Vulnerables	Santa Lucia	24,000		X			8,000	8,000	8,000
15	Construcción de proyecto de reservorio de aguas lluvias con roto plas	Agua y Saneamiento	San Felipe	800,000			X		200,000	300,000	300,000



16	Construcción de proyecto de reservorio de aguas lluvias	Agua y Saneamiento	San Juan San Felipe	500,000					X		100,000	200,000	200,000
17	Construcción de proyecto de captación de aguas lluvias con Rotoplas para 44 hogares	Agua y Saneamiento	El Paraíso San Felipe	1,000,000				X			350,000	350,000	300,000
18	Construcción de proyecto de captación de aguas lluvias para 53 hogares que no tienen agua entubada en la comunidad de Suyapita Pichigual	Agua y Saneamiento	Suyapita Pichigual	1,538,000			X				500,000	538,000	500,000
19	Construcción de proyecto de captación de agua lluvia en la comunidad de Quinteros y así mejorar el almacenamiento de agua en épocas críticas del invierno	Agua y Saneamiento	Los Quinteros	1,380,000		X					380,000	500,000	500,000
20	Construcción de proyecto de captación de agua lluvias con Rotoplas para 100 hogares	Agua y Saneamiento	San José	5,000,000			X				1,000,000	2,000,000	2,000,000
21	Proyecto de captación de aguas lluvias prioridad hacerlos con Rotoplas para 52 hogares	Agua y Saneamiento	San Isidro San José	2,000,000				X			500,000	750,000	750,000
22	Gestionar una planta purificadora de agua para ser manejada comunidad de Santa Lucia	Agua y Saneamiento	Santa Lucia	1,200,000					X		400,000	400,000	400,000
23	Financiamiento económico para la apertura de granja de pollo de engorde	Economía	San Felipe	100,000				X			30,000	35,000	35,000



24	Crear una política y una programación de formación de oficios de educación no formal (albañilería, ebanistería, repostería, soldadura corte y confección).	Economía	El Paraíso San Felipe	45,000		X			15,000	15,000	15,000
25	Dar apoyo económico a la caja rural brisas invencibles de la comunidad de Suyapita Pichigual.	Economía	Suyapita Pichigual	20,000	X				6,000	7,000	7,000
26	Dotación de una desgranadora de Maíz	Economía	Los Quinteros	120,000		X			40,000	40,000	40,000
27	Dotar de una maquina desgranadora de maíz y maicillo para generar ingresos económicos y facilitar el proceso de arreglo de grano	Economía	San José	250,000			X		75,000	100,000	75,000
28	Construcción de una granja de pollos de engorde en la comunidad de San Isidro San José.	Economía	San Isidro San José	150,000				X	50,000	50,000	50,000
29	Apoyo a productores organizados con el financiamiento para la siembra de caña de azúcar	Economía	Santa Lucia	20,000			X		6,000	7,000	7,000
30	Crear un banco de granos básicos en la comunidad de Suyapita Pichigual para abastecer a la población en época crítica y venderlo a precios accesible.	Seguridad Alimentaria	Santa Lucia	200,000		X			60,000	70,000	70,000
31	Dar semilla mejorada y fertilizantes de inicio y refuerzo en entrada de invierno a los productores de granos básicos de la comunidad de Quinteros	Seguridad Alimentaria	Los Quinteros	34,500	X				10,500	12,000	12,000



SECRETARÍA DE GOBERNACIÓN,
JUSTICIA Y DESCENTRALIZACIÓN

32	Proyecto de energía eléctrica para la comunidad de Suyapita Pichigual	Seguridad Ciudadana	Suyapita Pichigual	1,500,000			X			500,000	500,000	500,000
33	Proyecto de electrificación del caserío de Palo verde	Seguridad ciudadana	San Juan San Felipe	350,000			X			100,000	100,000	150,000
34	Apertura de carretera de Suyapita Pichigual a el caserío de Quintero distancia aproximada 2 km	Infraestructura Social	Suyapita Pichigual	200,000				X		60,000	70,000	70,000
35	Ampliación del sistema eléctrico de la comunidad de Guasquín Santa Lucia	Infraestructura Social	Santa Lucia	200,000			X			60,000	70,000	70,000
36	Gestión de Construcción de puente vehicular sobre el rio Pichigual	Infraestructura Social	Santa Lucia	3,000,000			X			1,000,000	1,000,000	1,000,000
				20,150,500						5,598,500	7,305,000	7,247,000



PROGRAMACION DEL PLAN DE INVERSION MUNICIPAL PLURIANUAL
PROYECTOS DE DESARROLLO PRODUCTIVO PRIORIZADOS POR CADA PLAN ZONAL

Departamento: Lempira Municipio: Piraera Fecha de Aprobación: 24/09/2021

No	Nombre del Proyecto	Eje Temático	Aldea, Caserío, Barrio o Colonia o Intercomunitario	Costo Total	AÑOS						FINANCIAMIENTO		
					21	22	23	24	25	26	Local	Municipal	Externo
1	Compra de una microcuena para abastecer a la población de la comunidad de Susuma	Ord Territorial	Susuma	200,000		X					60,000	70,000	70,000
2	Dar un incentivo económico anual de mil lempiras al personal voluntario de salud por su labor desempeñada en la comunidad	Salud y Nutrición	Sector el Volcán	20,000		X	X	X	X	X	8,000	6,000	6,000
3	Financiamiento para realizar viveros frutales para dar 5 a cada vivienda como ser de Naranja, mandarina, aguacate, nance, guanábana.	RRNN	El Níspero	17,500			X	X			6,000	5,500	6,000
4	Financiamiento para hacer un vivero frutal en la comunidad para dar 3 plantas a cada hogar en la comunidad de San Isidro San Jerónimo	RRNN	San Isidro San Jerónimo	18,000			X	X			6,000	6,000	6,000
5	Financiamiento para elaborar un vivero frutal en la comunidad, de naranja, aguacate, lima, mandarina, Guanábana, Granada y nance para dar dos plantas a cada hogar y así mejorar algunos indicadores de salud en la comunidad de San Jerónimo.	RRNN	San Jerónimo	50,000			X	X			15,000	15,000	20,000
6	Construcción de una granja de gallinas en la comunidad de Santa Rosita	Grupos Vulnerables	San Nicolas	50,000				X			20,000	15,000	15,000
7	Financiamiento económico para la construcción de una granja avícola en la comunidad de San Jerónimo	Grupos Vulnerables	San Jerónimo	75,000		X	X	X	X	X	25,000	25,000	25,000



8	Apoyo a jóvenes que no cuentan con empleo enviándolos a formarse en oficios como albañilería, soldadura, electricidad y carpintería para que puedan emprender su propio negocio,	Grupos Vulnerables	San Isidro San Jerónimo	25,000				X			7,000	9,000	9,000
9	Construcción de granja de gallina ponedora en la comunidad de Susuma	Grupos Vulnerables	Susuma	70,000					X		20,000	25,000	25,000
10	Dotación de 23 tanques roto plas para hogares que no cuentan con sistema de agua en la comunidad de San Nicolás	Agua y Saneamiento	San Nicolás	805,000					X		305,000	250,000	250,000
11	Se necesita la construcción de un proyecto de agua que abastezca a la población del Volcán	Agua y Saneamiento	El Volcán	300,000					X		100,000	100,000	100,000
12	Compra de una fuente de agua en San Jerónimo que se considera como la reserva de esta comunidad	Agua y Saneamiento	San Jerónimo	450,000				X			150,000	150,000	150,000
13	Compra de la fuente de agua apta para el consumo humano que abastezca la comunidad de San Isidro San Jerónimo	Agua y Saneamiento	San Isidro San Jerónimo	150,000				X			50,000	50,000	50,000
14	Ampliación de proyecto de agua potable de la comunidad de Susuma	Agua y Saneamiento	Susuma	200,000			X				60,000	70,000	70,000
15	Proyecto de una granja avícola para grupo de mujeres organizadas en la comunidad del Volcán	Economía	El Volcán	60,000			X				20,000	20,000	20,000
16	Apertura microempresas de repostería familiar que favorezcan la economía de la población	Economía	El Volcán	100,000		X					40,000	30,000	30,000
17	Construcción de una granja de pollos de engorde en la comunidad de San Isidro San Jerónimo	Economía	San Isidro San Jerónimo	150,000		X					50,000	50,000	50,000



18	Financiamiento para una microempresa avícola para mejorar la nutrición en el caserío y así abastecer de productos a los vecinos	economía	Níspero	56,000			X	X			16,000	20,000	20,000
19	Generación de empleo para la población de la comunidad de Susuma en el bacheo de carretera de San Jerónimo hacia la comunidad así mismo el arreglo de cunetas	economía	Susuma	15,000			X				5,000	5,000	5,000
20	Dotación de semilla mejorada de maíz, frijol y una carga de fertilizante para cada vivienda de la comunidad de Santa Rosita	Seguridad Alimentaria	San Nicolas	35,000			X				11,000	12,000	12,000
21	Apoyar con insumos agrícolas a los productores de granos básicos de la comunidad de El Volcán	Seguridad Alimentaria	El Volcán	60,000		X	X	X	X	X	20,000	20,000	20,000
22	Obtener semilla mejorada resistente a la sequía para obtener la producción del cultivo	Seguridad Alimentaria	Níspero	20,000		X	X	X	X	X	8,000	6,000	6,000
23	Apoyar con insumos agrícolas como ser: Fertilizante un quintal de inicio y otro de refuerzo para los productores de la comunidad de Susuma.	Seguridad Alimentaria	Susuma	60,000		X	X	X	X	X	20,000	20,000	20,000
24	Construcción de proyecto de electrificación para la comunidad de San Isidro San Jerónimo	Seguridad Ciudadana	San Isidro San Jerónimo	1,000,000			X				400,000	300,000	300,000
25	Pago del proyecto de electrificación construido con fondos propios comunitarios	Seguridad Ciudadana	El Níspero	520,000			X				120,000	200,000	200,000
26	Proyecto de electrificación a la comunidad de San Nicolas y Santa Rosita	Infraestructura Social	San Nicolas	1,100,000				X			300,000	400,000	400,000



SECRETARÍA DE GOBERNACIÓN,
JUSTICIA Y DESCENTRALIZACIÓN

27	Ampliación del proyecto de electrificación de la comunidad de San Jerónimo hacia sus caseríos al naranjito, y el cuabano	Infraestructura Social	San Jerónimo	500,000				X			100,000	200,000	200,000
28	Construcción del puente vehicular que une los accesos de comunicación de Piraera a Camasca Intibucá sobre el río Guara jámbala.	Infraestructura Social	Susuma	1,000,000			X				300,000	350,000	350,000
				7,106,500							2,242,000	2,429,500	2,435,000



PROGRAMACION DEL PLAN DE INVERSION MUNICIPAL PLURIANUAL

PROYECTOS DE DESARROLLO PRODUCTIVO PRIORIZADOS POR CADA PLAN ZONAL

Departamento: Lempira Municipio: Piraera Fecha de Aprobación: 24/09/2021

No	Nombre del Proyecto	Eje Temático	Aldea, Caserío, Barrio o Colonia o Intercomunitario	Costo Total	AÑOS						FINANCIAMIENTO		
					21	22	23	24	25	26	Local	Municipal	Externo
1	Hacer huertos familiares para mejorar la nutrición de los miembros de la familia en la comunidad de Joril	Salud	Joril	30,000	X	X	X	X	X		10,000	10,000	10,000
2	Implementar capacitaciones sobre nuevas técnicas agrícolas sobre manejo de suelos a productores agrícolas.	Recursos Naturales y amb	Agua Zarca	12,000		X	X	X	X		2,400	4,800	4,800
3	Establecer viveros frutales Mangos, Naranja, marañón, Aguacate, Nance y maderables caobas, aceituna, quebracho negro Guanacaste. para dar 10 plantas por cada jefe de familia y pueda ser plantado en la comunidad de Candelarita	Recursos Naturales y amb	Candelarita	20,000		X	X				4000	8,000	8,000
4	Cursos de corte y confección para mujeres emprendedora	Grupo Vulnerables	San Sebastián	50,000		X	X	X	X		10,000	20,000	20,000
5	Apoyo con fertilizante un quintal de inicio y otro de refuerzo para el grupo de red de mujeres Nuevo Amanecer de la comunidad de el carrizal.	Grupo Vulnerables	El Carrizal	16,800	X	X	X	X	X		3,380	6,720	6,700
6	Construcción de dos granjas, una de 200 gallinas ponedoras, y otra de 200 pollos para engorde y así favorecer la economía local de la comunidad de Joril	Grupo Vulnerables	Joril	200,000		X					40,000	80,000	80,000
7	Gestionar cursos de formación no formal como carpintería ebanistería entre otros para adolescentes en la comunidad	Grupo Vulnerables	Agua Zarca	25,000		X	X	X	X		5,000	10,000	10,000



8	Construcción de proyecto de agua por bombeo de la Laguna	Agua y Saneamiento	San Sebastián	500,000		X					100,000	200,000	200,000
9	Reconstrucción del proyecto de agua que se trae del chagiite hacia el palmito	Agua y Saneamiento	El Palmito	500,000		X					100,000	200,000	200,000
10	Elaboración de estudio para detectar agua subterránea en la comunidad de Agua Zarca	Agua y Saneamiento	Agua Zarca	400,000		X	X				80,000	160,000	160,000
11	Apertura de 3 microempresas apícolas que favorezcan la economía de la población	Economía	San Sebastián	200,000			X	X			40,000	80,000	80,000
12	Brindar cursos de oficios de carpintería y electricidad y panadería para mujeres y hombres emprendedores.	Economía	San Sebastián	90,000		X	X	X	X		18,000	36,000	36,000
13	Dar asistencia técnica a agricultores en el manejo y control de plagas en los cultivos	Economía	El Palmito	200,000		X	X	X	X		40,000	80,000	80,000
14	Dar empleo a los habitantes de la comunidad de Joril en darle el mantenimiento a carretera en bacheo y arreglo de cunetas para el mejor acceso vehicular en la comunidad.	Economía	Joril	250,000		X	X	X	X		50,000	100,000	100,000
15	Dotación de 50 silos metálicos para dar a los hogares que producen maíz y son escasos de recursos económicos de la comunidad de Agua Zarca	Seguridad Alimentaria	Agua Zarca	85,000			X				17,000	34,000	34,000
16	Implementar siembra de árboles a la orilla de las fuentes para que aumenten la cantidad de agua en época de verano	Recursos Naturales y amb	Cacahuatal	10,000			X				3,000	3,500	3,500



17	Financiamiento para realizar un vivero frutal como ser: naranja, mango, limón, mandarina, aguacate, nance para dar dos plantas a cada hogar por año y así mejorar la estética ambiental, de igual forma para los caseríos de Nueva Esperanza y Rusquin	Recursos Naturales y amb	Cacahuatal	16,000			X				4,000	6,000	6,000
18	Capacitación a grupo de mujeres sobre florestiría, panadería, Sastrería y la implementación de una granja avícola en el caserío de Nueva Esperanza	Grupo Vulnerables	Cacahuatal	175,000				X			50,000	50,000	75,000
19	Reconstrucción del proyecto de agua como ser: tanque de almacenamiento de agua, rompe carga, tubería de la comunidad de Cacahuatal	Agua y Saneamiento	Cacahuatal	350,000			X				50,000	150,000	150,000
20	Apoyo con fertilizante uno de inicio y otro de refuerzo a productores de granos básicos de la comunidad de Cacahuatal.	Economía	Cacahuatal	100,000		X	X	X	X	X	30,000	40,000	30,000
21	Apoyo con la implementación de proyectos de apicultura con las personas que estén interesadas en el caserío de Nueva Esperanza.	Economía	Cacahuatal	33,000		X					13,000	10,000	10,000
22	Dotación de semilla mejorada de maíz y frijol resistente a la sequía para Cacahuatal, Rusquin y Nueva Esperanza	Seguridad Alimentaria	Cacahuatal	7,000			X				1,000	3,000	3,000
				3,269,800							670,780	1,292,020	1,307,000



XII. PROYECTOS INFRAESTRUCTURA SOCIAL



PROGRAMACION DEL PLAN DE INVERSION MUNICIPAL PLURIANUAL

PROYECTOS DE INFRAESTRUCTURA SOCIAL PRIORIZADOS POR CADA PLAN ZONAL

Departamento: Lempira Municipio: Piraera Fecha de Aprobación: 24/09/2021

No	Nombre del Proyecto	Eje Temático	Aldea, Caserío, Barrio o Colonia o Intercomunitario	Costo Total							Financiamiento		
					21	22	23	24	25	26	Local	Municipal	Externo
1	Construcción de cerca perimetral y techo de la casa de oración católica en la comunidad de Arenales.	Infraestructura Social	Arenales	100,000		X					20,000	40,000	40,000
2	Construcción de cerca con maya y tuvo HG galvanizado para el perímetro de la escuela Marco Antonio Rosa.	Infraestructura Social	Arenales	120,000			X				30,000	40,000	50,000
3	Construcción y mejoramiento de Salón multiusos comunitario	Infraestructura Social	Arenales	80,000			X				20,000	30,000	30,000
4	Apoyo para mejoramiento de Iglesia evangélica	Infraestructura Social	Arenales	80,000				X			20,000	30,000	30,000
5	Construcción de un puente vehicular sobre el rio Quebrada Onda que una a los municipios de Gualcinse y Piraera	Infraestructura Social	Las Manzanas	700,000					X		200,000	300,000	200,000
6	Apertura de 1 km de carretera de Las Manzanas hacia San Marcos Gualcinse	Infraestructura Social	Las Manzanas	140,000					X		40,000	50,000	50,000
7	Construcción de una caja puentes en la comunidad de Las Manzanas para mejorar el acceso vehicular en épocas de invierno	Infraestructura Social	Las Manzanas	150,000				X			50,000	50,000	50,000
8	Construcción de huellas de concreto en la subida de la carretera hacia arenales distancia aproximada 400 metros lineales	Infraestructura Social	El Portillon Quisimaca	120,000		X					30,000	40,000	50,000



9	Se necesitan 35 bolsas de cemento para construir cabezales de alcantarilla en la comunidad de El Portillon Quisimaca.	Infraestructura Social	El Portillon Quisimaca	8,000			X			2,000	3,000	3,000
10	Continuación de carretera de Quisimaca al pepeto distancia aproximada 3 Km	Infraestructura Social	El Portillon Quisimaca	270,000			X			70,000	100,000	100,000
11	Mejoramiento de la iglesia católica en cerca perimetral con maya ciclón tubo HG galvanizado	Infraestructura Social	El Pepeto Quisimaca	100,000				X		30,000	30,000	40,000
12	Apertura de carretera De el Pepeto centro hacia al caserío el zapotal distancia aproximada 2.5 km	Infraestructura Social	El Pepeto Quisimaca	110,000			X			30,000	40,000	40,000
13	Apertura de carretera de el Pepeto centro al portillon Quisimaca distancia aproximada 3 km	Infraestructura Social	El Pepeto Quisimaca	200,000				X		50,000	75,000	75,000
14	Ampliación de proyecto de electrificación del pepeto centro hacia el caserío San Isidro	Infraestructura Social	El Pepeto Quisimaca	250,000				X		50,000	100,000	100,000
15	Proyecto de electrificación para la comunidad de San Marcos	Infraestructura Social	San Marcos Quisimaca	700,000			X			100,000	300,000	300,000
16	Construcción de cerco perimetral de la casa de oración católica de la comunidad de San Marcos	Infraestructura Social	San Marcos Quisimaca	70,000			X			20,000	25,000	25,000
17	Construcción de cerco perímetro de la escuela Pedro Martínez de la comunidad de San Marcos	Infraestructura Social	San Marcos Quisimaca	10,000				X		4,000	3,000	3,000
18	Construcción de cerca perimetral de la casa comunal	Infraestructura Social	San Marcos Quisimaca	25,000					X	5,000	10,000	10,000
19	Colocación de 10 alcantarillas en lugares críticos de la carretera del desvío hacia la comunidad de Santa Cruz	Infraestructura Social	Santa Cruz	80,000			X			20,000	30,000	30,000



20	Apertura de carretera de la comunidad de Santa Cruz hacia planes Magdalena distancia aproximada 8 kilómetros	Infraestructura Social	Santa Cruz	600,000				X		100,000	250,000	250,000
21	Apoyo con dotación de plantas solares para 50 viviendas para los hogares retirados del centro de la comunidad	Infraestructura Social	Santa Cruz	2,000,000					X	500,000	750,000	750,000
22	Colocación de alcantarinas en lugares críticos en el invierno 7 alcantarillas en El Roble Centro, 2 alcantarillas en el caserío de tierra colorado, 5 alcantarillas en caserío las brizas 2 alcantarillas en el Zapotal, 4 alcantarillas en el	Infraestructura Social	El Roble	110,000			X			30,000	40,000	40,000
23	Apertura de carretera del caserío de Las brizas al Zapotal distancia aproximada 2 km	Infraestructura Social	El Roble	150,000				X		50,000	50,000	50,000
24	Proyecto de electrificación para el caserío del tumbo y el caserío las orellanas	Infraestructura Social	El Roble	500,000					X	100,000	200,000	200,000
25	Proyecto de electrificación en el caserío de Tierra Colorada	Infraestructura Social	El Roble	500,000				X		100,000	200,000	200,000
26	Mejoramiento de la iglesia católica de la comunidad del Porvenir con cerámica, masilla cemento, pago de albañil.	Infraestructura Social	El Porvenir	55,000			X			15,000	20,000	20,000
27	Apoyo con 12 alcantarillas para colocarlos en lugares críticos de la carretera de la comunidad del Porvenir y el Portillon del Norte	Infraestructura Social	El Porvenir	36,000				X		11,000	12,500	12,500
28	Construcción del Puente hamaca en el río Quebrada Onda ya que en invierno se dificulta el paso a trabajadores por el río	Infraestructura Social	El Porvenir	250,000					X	50,000	100,000	100,000



SECRETARÍA DE GOBERNACIÓN,
JUSTICIA Y DESCENTRALIZACIÓN

29	Construcción de una casa comunal de usos múltiples en la comunidad de El Porvenir	Infraestructura Social	El Porvenir	160,000			X			40,000	60,000	60,000
30	Alcantarillado público para el casco urbano del municipio de Piraera Centro.	Infraestructura Social	Piraera Centro	12,000,000				X		2,000,000	3,000,000	7,000,000
31	Construcción de edificio de alcaldía municipal de Piraera con sus respectivas oficinas	Infraestructura Social	Piraera Centro	4,000,000					X	500,000	1,500,000	2,000,000
32	Construcción de una circunvalación del campo de futbol hacia el callejón carretera que conduce hacia San Felipe, distancia aproximada 1.5 km	Infraestructura Social	Piraera Centro	175,000				X		25,000	75,000	75,000
33	Pavimentación del tramo carretero de la municipalidad hacia el Instituto Salomón Sorto Zelaya distancia aproximada 700 metros lineales	Infraestructura Social	Piraera Centro	3,500,000			X			500,000	1,500,000	1,500,000
34	Mejoramiento de campo de futbol municipal de Bella Vista Piraera: Muro de contención, cerca perimetral y nivelación de suelo.	Infraestructura Social	Piraera Centro	1,250,000		X				250,000	1,000,000	0
				29,139,000						5,012,000	10,053,500	13,483,500



PROGRAMACION DEL PLAN DE INVERSION MUNICIPAL PLURIANUAL

PROYECTOS DE INFRAESTRUCTURA SOCIAL PRIORIZADOS POR CADA PLAN ZONAL

Departamento: Lempira

Municipio: Piraera

Fecha de Aprobación: 24/09/2021

No	Nombre del Proyecto	Eje Temático	Aldea, Caserío, Barrio o Colonia o Intercomunitario	Costo Total	AÑOS						Financiamiento		
					21	22	23	24	25	26	Local	Municipal	Externo
1	Construcción del campo de futbol en la comunidad de San Pedrito	Infraestructura Social	San Pedrito	150,000		X					50,000	50,000	50,000
2	Apertura de carretera de San Pedrito al caserío los Ramos distancia aproximada 1 ½ km	Infraestructura Social	San Pedrito	100,000			X				30,000	35,000	35,000
3	Reconstrucción de la iglesia católica	Infraestructura Social	San Pedrito	200,000		X					50,000	75,000	75,000
4	Mejoramiento de la casa comunal en repello y piso	Infraestructura Social	San Pedrito	150,000			X				30,000	60,000	60,000
5	Ampliación de proyecto de energía eléctrica a todas las familias de este caserío.	Infraestructura Social	San Pedrito	300,000			X				100,000	100,000	100,000
6	Mejoramiento y mantenimiento del tramo de carretera de San Pedrito hacia la comunidad de La Majada anualmente	Infraestructura Social	La Majada	80,000		X					30,000	25,000	25,000
7	Mejoramiento de casa de oración con techo, cerca perimetral con maya ciclón, Tubo HG galvanizado y portón	Infraestructura Social	La Majada	225,000			X				75,000	75,000	75,000
8	Construcción de casa comunal en la comunidad de La Majada	Infraestructura Social	La Majada	300,000			X				100,000	100,000	100,000



9	Colocación de 6 alcantarillas en lugares críticos de la carretera de San Pedrito hacia la comunidad de la Majada	Infraestructura Social	La Majada	60,000				X			20,000	20,000	20,000
10	Construcción de caja puente y muro de contención en la carretera que conduce hacia la Majada ya que en época de invierno queda cortada	Infraestructura Social	La Majada	150,000		X					50,000	50,000	50,000
11	Proyecto de electrificación	Infraestructura Social	El Paraíso Las Moras	2,000,000			X				500,000	750,000	750,000
12	Ubicación de 18 alcantarillas en puntos críticos. De la comunidad de el Paraíso.	Infraestructura Social	El Paraíso Las Moras	60,000			X				20,000	20,000	20,000
13	Mejoramiento de la casa de oración católica en repello, techo y encielado, comunidad El Paraíso Las Moras	Infraestructura Social	El Paraíso Las Moras	120,000				X			40,000	40,000	40,000
14	Construcción de dos cajas puentes en la comunidad del paraíso	Infraestructura Social	El Paraíso Las Moras	300,000				X			100,000	100,000	100,000
15	Mantenimiento y balastro de la calle que conduce a las moras	Infraestructura Social	Las Moras	60,000		X					20,000	20,000	20,000
16	Construcción de la cerca perimetral del cementerio con maya ciclón y tuyo de HG galvanizado en la comunidad de Las Moras.	Infraestructura Social	Las Moras	80,000			X				30,000	25,000	25,000
17	Colocación de alcantarillas en lugares críticos de la comunidad de las Moras y así mejorar el acceso vehicular	Infraestructura Social	Las Moras	50,000				X			10,000	20,000	20,000
18	Pavimentar el casco urbano de la comunidad de Las Moras	Infraestructura Social	Las Moras	500,000					X		100,000	200,000	200,000
				4,885,000							1,355,000	1,765,000	1,765,000



PROGRAMACION DEL PLAN DE INVERSION MUNICIPAL PLURIANUAL
PROYECTOS DE INFRAESTRUCTURA SOCIAL PRIORIZADOS POR CADA PLAN ZONAL

Departamento: Lempira Municipio: Piraera Fecha de Aprobación: 24/09/2021

No	Nombre del Proyecto	Eje Temático	Aldea, Caserío, Barrio o Colonia o Intercomunitario	Costo Total	AÑOS						Financiamiento		
					21	22	23	24	25	26	Local	Municipal	Externo
1	Mejoramiento de iglesia católica de la comunidad de san Felipe en techo,	Infraestructura Social	San Felipe	150,000		X					50,000	50,000	50,000
2	Apertura de carretera de la Iglesia católica a el panteón distancia aproximada 0.5 km	Infraestructura Social	San Felipe	200,000			X				60,000	70,000	70,000
3	Construcción de huellas de concreto en el manguito carretera que conduce a la puebla distancia aproximada 40 metros lineales	Infraestructura Social	San Felipe	100,000				X			30,000	35,000	35,000
4	Gestión y construcción del puente vehicular sobre el rio Negro	Infraestructura Social	San Felipe	4,000,000					X		1,000,000	1,500,000	1,500,000
5	Proyecto de electrificación del caserío de Palo verde	Infraestructura Social	San Juan San Felipe	350,000				X			100,000	125,000	125,000
6	Construcción de caja puente de la quebrada el cajón que cruza la calle hacia San Juan San Felipe	Infraestructura Social	San Juan San Felipe	150,000			X				50,000	50,000	50,000
7	Construcción de un comedor infantil para la escuela de San Juan San Felipe	Infraestructura Social	San Juan San Felipe	150,000		X					50,000	50,000	50,000
8	Ubicación de tres alcantarillas en lugares críticos del desvió del Palo verde a San Juan	Infraestructura Social	San Juan San Felipe	200,000			X				50,000	75,000	75,000



9	Construir huellas de cemento para el tránsito vehicular de del desvió de Suyapita Pichigual hacia arriba con una distancia aproximada 250 ms. lineales	Infraestructura Social	El Paraíso San Felipe	150,000				X			50,000	50,000	50,000
10	Construcción de la cerca perimetral de la iglesia católica	Infraestructura Social	El Paraíso San Felipe	70,000					X		20,000	25,000	25,000
11	Construcción de casa comunal	Infraestructura Social	El Paraíso San Felipe	160,000				X			40,000	60,000	60,000
12	Reparación de las calles utilizando maquinaria	Infraestructura Social	El Paraíso San Felipe	80,000			X				25,000	25,000	30,000
13	Apertura de carretera de Suyapita Pichigual a el caserío de Quintero distancia aproximada 2 km	Infraestructura Social	Suyapita Pichigual	200,000		X					50,000	75,000	75,000
14	Construcción de puente vehicular sobre el rio Pichigual	Infraestructura Social	Suyapita Pichigual	1,500,000			X				500,000	500,000	500,000
15	Construcción de caja puente en la quebrada Gualmoya y otra en la quebrada Obraje calle que conduce a los Quinteros	Infraestructura Social	Suyapita Pichigual	150,000				X			50,000	50,000	50,000
16	Compra de 2 manzanas de tierra para la construcción de un campo de futbol en la comunidad de Suyapita Pichigual.	Infraestructura Social	Suyapita Pichigual	100,000					X		30,000	35,000	35,000
17	Compra de 2 manzanas de terreno para destinarlo a cementerio comunal de la aldea de Suyapita Pichigual.	Infraestructura Social	Suyapita Pichigual	100,000				X			30,000	35,000	35,000
18	Construcción de puente vehicular sobre el rio Pichigual carretera que conduce a virginia.	Infraestructura Social	Los Quinteros	3,000,000			X				1,000,000	1,000,000	1,000,000
19	Apertura de carretera de Quintero Centro a Suyapita Pichigual distancia aproximada, 2 km	Infraestructura Social	Los Quinteros	300,000		X					100,000	100,000	100,000



20	Construcción de huellas de concreto en la entrada de la comunidad de los Quinteros distancia aproximada 50 metros	Infraestructura Social	Los Quinteros	25,000			X				7,000	9,000	9,000
21	Se necesitan 4 alcantarillas para colocarlas en lugares críticos de la comunidad de Quinteros	Infraestructura Social	Los Quinteros	20,000				X			8,000	6,000	6,000
22	Construcción de puente Vehicular sobre el rio negro.	Infraestructura Social	San José	4,000,000					X		1,000,000	1,500,000	1,500,000
23	Construcción de huellas de concreto del desvío de San Isidro hacia abajo con una distancia aproximada, 250 metros lineales	Infraestructura Social	San José	100,000				X			30,000	35,000	35,000
24	Construcción de enchapado 110 metros lineales frente de la escuela Faro de Luz de la comunidad de San José	Infraestructura Social	San José	150,000			X				50,000	50,000	50,000
25	Construcción de carretera que una, a la carretera de las flores con la carretera troncal	Infraestructura Social	San José	30,000		X					10,000	10,000	10,000
26	Construcción de puente vehicular sobre el rio negro en el caserío de Motica San José	Infraestructura Social	San Isidro San José	1,200,000			X				400,000	400,000	400,000
27	Ampliación de cancha Futbol se requieren 20 horas de tractor	Infraestructura Social	San Isidro San José	50,000				X			20,000	15,000	15,000
28	Enchapado con material concreto del desvío de las pinedas hacia la curva la tenedora ya que en invierno se corta la carretera por las corrientes de agua distancia aproximada 250 metros	Infraestructura Social	San Isidro San José	250,000					X		100,000	75,000	75,000
29	Construcción de una casa de oración católica en el caserío del Triunfo	Infraestructura Social	Santa Lucia	250,000				X			100,000	75,000	75,000
30	Ampliación del sistema eléctrico de la comunidad de Guasquín Santa Lucia	Infraestructura Social	Santa Lucia	200,000			X				50,000	75,000	75,000



31	Compra de terreno destinado a un cementerio en San Matías Caserío de Santa Lucia	Infraestructura Social	Santa Lucia	175,000		X				25,000	75,000	75,000
32	Construcción de Huellas de concreto en la carretera que conduce del Triunfo a la junta de los ríos distancia aproximada 150 metros	Infraestructura Social	Santa Lucia	40,000			X			10,000	15,000	15,000
33	Gestión de Construcción de puente vehicular sobre el rio Pichigual	Infraestructura Social	Santa Lucia	3,000,000				X		1,000,000	1,000,000	1,000,000
34	Gestión de construcción del puente vehicular sobre el rio negro en motica	Infraestructura Social	Santa Lucia	4,000,000					X	1,000,000	1,500,000	1,500,000
				24,600,000						7,095,000	8,750,000	8,755,000



PROGRAMACION DEL PLAN DE INVERSION MUNICIPAL PLURIANUAL
PROYECTOS DE INFRAESTRUCTURA SOCIAL PRIORIZADOS POR CADA PLAN ZONAL

Departamento: Lempira Municipio: Piraera Fecha de Aprobación: 24/09/2021

No	Nombre del Proyecto	Eje Temático	Aldea, Caserío, Barrio o Colonia o Intercomunitario	Costo Total	AÑOS						Financiamiento		
					21	22	23	24	25	26	Local	Municipal	Externo
1	A. Construcción de una escuela para la comunidad de San Nicolas	Infraestructura Social	San Nicolas	500,000		X					100,000	200,000	200,000
2	B. Construcción de un Kínder para la comunidad de San Nicolas	Infraestructura Social	San Nicolas	300,000		X					100,000	100,000	100,000
3	C. Colocación de 15 alcantarillas plásticas en lugares más críticos de la carretera nueva que conduce a Santa Rosita	Infraestructura Social	San Nicolas	90,000			X				30,000	30,000	30,000
4	D. Proyecto de electrificación a la comunidad de San Nicolas y Santa Rosita	Infraestructura Social	San Nicolas	1,100,000		X					300,000	400,000	400,000
5	E. Apertura de carretera de San Nicolas al puente hamaca de Quebrada Honda distancia aproximada 3km	Infraestructura Social	San Nicolas	100,000		X					30,000	35,000	35,000
6	A. Construcción de una cancha poli deportiva de multi usos techada en el Centro Básico. Álvaro Contreras, en la comunidad de El Volcán	Infraestructura Social	El Volcán	350,000			X				100,000	125,000	125,000
7	B. Construcción de edificio propio para el funcionamiento del jardín de niños	Infraestructura Social	El Volcán	500,000			X				100,000	200,000	200,000
8	C. Reparación de calles cunetear y colocar alcantarillas en los pasos críticos. Empedrar las partes más críticas.	Infraestructura Social	El Volcán	12,000		X	X	X	X	X	4,000	4,000	4,000



9	D. Construcción de un enchapado de la escuela a la iglesia católica distancia aproximada 20 metros lineales	Infraestructura Social	El Volcán	12,000				X			4,000	4,000	4,000
10	A. Ampliación del proyecto de electrificación de la comunidad de San Jerónimo hacia sus caseríos al naranjito, y el caserío el cuabano	Infraestructura Social	San Jerónimo	500,000				X			100,000	200,000	200,000
11	B. Construcción del jardín de niños en la comunidad de San Jerónimo	Infraestructura Social	San Jerónimo	350,000			X				100,000	125,000	125,000
12	C. Construcción de una bodega cocina en el centro educativo Jesús Milla Selva	Infraestructura Social	San Jerónimo	150,000			X				50,000	50,000	50,000
13	D. Compra de una Manzana de tierra para la construcción de una cancha multiuso en el centro de la comunidad de San Jerónimo.	Infraestructura Social	San Jerónimo	150,000		X					50,000	50,000	50,000
14	A. Mantenimiento de carretera con maquinaria como ser patrol.	Infraestructura Social	San Isidro San Jerónimo	50,000		X	X	X	X	X	20,000	15,000	15,000
15	B. Construcción de una bodega Cocina y comedor en la escuela de la comunidad de San Isidro San Jerónimo	Infraestructura Social	San Isidro San Jerónimo	150,000		X					50,000	50,000	50,000
16	C. Se necesitan 12 alcantarías para colocarlas en lugares críticos de la carretera que conduce del Volcán hacia San Isidro San Jerónimo.	Infraestructura Social	San Isidro San Jerónimo	48,000			X				16,000	16,000	16,000
17	A. Ampliación y mejoramiento de la carretera en puntos críticos para mejorar el acceso de los vehículos.	Infraestructura Social	El Nispero	50,000			X				15,000	15,000	20,000
18	B. Colocación de 6 alcantarillas en lugares críticos en el desvío de San Isidro hacia la comunidad del Nispero.	Infraestructura Social	El Nispero	25,000			X				7,000	9,000	9,000



SECRETARÍA DE GOBERNACIÓN,
JUSTICIA Y DESCENTRALIZACIÓN

19	C. Construcción de una casa de oración católica en la comunidad del Níspero	Infraestructura Social	El Níspero	250,000				X			75,000	75,000	100,000
20	A. Construcción del puente vehicular que une los accesos de comunicación de Piraera a Camasca Intibucá sobre el río Guara jámbala.	Infraestructura Social	Susuma	1,000,000				X			300,000	350,000	350,000
21	B. Reparación de las calles de Susuma a San Jerónimo	Infraestructura Social	Susuma	150,000	X	X	X	X	X	X	50,000	50,000	50,000
22	C. Construcción de campo de futbol que beneficiara a la juventud de la comunidad de Susuma	Infraestructura Social	Susuma	50,000			X				15,000	20,000	15,000
23	D. Apertura de carretera de Susuma centro al cementerio distancia aproximada 1.5 km	Infraestructura Social	Susuma	7,000			X				3,000	2,000	2,000
24	E. Construcción de una caja puente en la quebrada capulina que conduce al cementerio	Infraestructura Social	Susuma	50,000			X				15,000	20,000	15,000
				5,944,000							1,634,000	2,145,000	2,165,000



PROGRAMACION DEL PLAN DE INVERSION MUNICIPAL PLURIANUAL
PROYECTOS DE INFRAESTRUCTURA SOCIAL PRIORIZADOS POR CADA PLAN ZONAL

Departamento: Lempira Municipio: Piraera Fecha de Aprobación: 24/09/2021

No	Nombre del Proyecto	Eje Temático	Aldea, Caserío, Barrio o Colonia o Intercomunitario	Costo Total	AÑOS						Financiamiento		
					21	22	23	24	25	26	Local	Municipal	Externo
1	Construcción de una cerca perimetral de la iglesia católica	Infraestructura Social	San Sebastián	400,000		X					100,000	150,000	150,000
2	Mantenimiento y reparación de carretera de san Sebastián y las comunidades de la zona	Infraestructura Social	San Sebastián	450,000			X				100,000	200,000	150,000
3	Compra de terreno destinado para cementerio	Infraestructura Social	San Sebastián	400,000				X			100,000	200,000	100,000
4	Construcción de edificio de escuela con dos aulas en la comunidad de el Palmito	Infraestructura Social	El Palmito	800,000		X					200,000	400,000	200,000
5	Construcción de edificio del kínder Sonrisas Infantiles en la comunidad de El Palmito	Infraestructura Social	El Palmito	300,000			X				50,000	200,000	50,000
6	Se necesitan 20 alcantarillas para colocarlos en lugares críticos de calle que conduce de San Sebastián al palmito	Infraestructura Social	El Palmito	100,000				X			25,000	50,000	25,000
7	Mejoramiento de iglesia católica con techo	Infraestructura Social	El Palmito	150,000					X		25,000	100,000	25,000
8	Construcción de una aula tecnológica y equipada con computadoras para el aprendizaje de los niños	Infraestructura Social	San Juan San Sebastián	1,300,000		X					300,000	500,000	500,000
9	Construcción de un comedor infantil para la escuela de San Juan San Sebastián	Infraestructura Social	San Juan San Sebastián	200,000			X				60,000	70,000	70,000
10	Construcción de un puente hamaca sobre la quebrada el tambor	Infraestructura Social	San Juan San Sebastián	150,000				X			50,000	50,000	50,000



11	Construcción de iglesia católica	Infraestructura Social	El Carrizal	300,000	X					50,000	200,000	50,000
12	Construir de la cerca con maya ciclón con tubo HG galvanizado de la iglesia católica de la comunidad de El Carrizal	Infraestructura Social	El Carrizal	60,000		X				10,000	20,000	30,000
13	Construcción de dos cajas puentes una en la quebrada, la chorrera y otra en la quebrada la tranca.	Infraestructura Social	El Carrizal	400,000			X			100,000	150,000	150,000
14	Construcción de dos cajas puentes una en la quebrada, la chorrera y otra en la quebrada la tranca.	Infraestructura Social	El Carrizal	180,000				X		40,000	60,000	80,000
15	Construcción de iglesia católica en la comunidad de Cacahuatal	Infraestructura Social	Cacahuatal	600,000	X					100,000	250,000	250,000
16	Mejoramiento de casa comunal con repello de Rusquin	Infraestructura Social	Cacahuatal	50,000		X				15,000	20,000	15,000
17	Mejoramiento de casa comunal del caserío Nueva Esperanza, con piso repello y techo.	Infraestructura Social	Cacahuatal	250,000			X			50,000	100,000	100,000
18	Apertura de carretera a el caserío los López y los Diaz distancia aproximada 4 km	Infraestructura Social	Cacahuatal	75,000				X		25,000	25,000	25,000
19	Construcción de Iglesia Evangélica Bautista	Infraestructura Social	Cacahuatal	100,000		X				30,000	50,000	20,000
20	Construcción de una caja puente en la carretera que conduce hacia Joril.	Infraestructura Social	Joril	400,000	X					100,000	100,000	200,000
21	Apertura de carretera distancia aproximada 2.5 km de la escuela al caserío la florida de la comunidad de Joril.	Infraestructura Social	Joril	80,000		X				15,000	15,000	50,000
22	Apertura de carretera distancia aproximada 2.5 km del campo de futbol al rio Jupiar hacia quebrada el tejar.	Infraestructura Social	Joril	80,000			X			15,000	15,000	50,000



23	Construcción de iglesia católica de la comunidad de Joril	Infraestructura Social	Joril	600,000					X	100,000	200,000	300,000
24	A. Construcción de iglesia católica de la comunidad de Agua Zarca	Infraestructura Social	Agua Zarca Suyapita	250,000		X				50,000	50,000	150,000
25	B. Construcción de un comedor infantil incorporado una cocina para el centro educativo de Agua Zarca Suyapita	Infraestructura Social	Agua Zarca Suyapita	350,000			X			75,000	75,000	200,000
26	C. Ampliación del edificio escolar con dos aulas del centro educativos de Agua Zarca Suyapita	Infraestructura Social	Agua Zarca Suyapita	300,000				X		50,000	100,000	150,000
27	A. Proyecto de energía eléctrica para la comunidad de Candelarita	Infraestructura Social	Candelarita	1,000,000		X				250,000	250,000	500,000
28	B. Mejoramiento de iglesia católica con repello, piso y cerámica	Infraestructura Social	Candelarita	200,000			X			50,000	50,000	100,000
29	C. Compra de 2 manzanas de tierra para destinarla a construir un campo de futbol en la comunidad de Candelarita	Infraestructura Social	Candelarita	100,000				X		20,000	30,000	50,000
30	D. Construcción de campo de futbol en la comunidad de Candelarita, horas necesarias de tractor 40 horas	Infraestructura Social	Candelarita	90,000					X	30,000	30,000	30,000
31	E. Apertura de carretera de candelarita a Susuma distancia aproximada 4 km	Infraestructura Social	Candelarita	400,000					X	100,000	100,000	200,000
32				10,015,000						2,255,000	3,760,000	4,000,000



XIII. PROYECTOS ZONALES AMBIENTALES



SECRETARÍA DE GOBERNACIÓN,
JUSTICIA Y DESCENTRALIZACIÓN

PROGRAMACION DEL PLAN DE INVERSION MUNICIPAL PLURIANUAL

PROYECTOS DE AMBIENTALES PRIORIZADOS POR CADA PLAN ZONAL

Departamento: Lempira Municipio: Piraera Fecha de Aprobación: 24/09/2021

No	Nombre del Proyecto	Eje Temático	Aldea, Caserío, Barrio o Colonia o Intercomunitario	Costo Total	AÑOS						Financiamiento		
					21	22	23	24	25	26	Local	Municipal	Externo
1	Construcción de viveros forestales	RRNN	Arenales	25,000		X					5,000	10,000	10,000
2	Construir proyecto de fogones mejorados para 15 hogares en la comunidad de Arenales	RRNN	Arenales	60,000			X				20,000	20,000	20,000
3	Hacer un vivero frutal comunitario de mango, naranja, limón, mandarina, aguacate con el financiamiento de la alcaldía municipal de Piraera para dar dos plantas por cada jefe de familia en la comunidad de El Portillon Quisimaca	RRNN	El Portillon Quisimaca	25,000		X					5,000	10,000	10,000
4	Elaboración de viveros para reforzar las zonas deforestadas.	RRNN	El Pepeto	50,000		X					10,000	20,000	20,000
5	Financiamiento económico para hacer viveros frutales como Mango, aguacate, cocos, Naranja, Paternos y Maderables como: Cedros Caobas, laureles, frijolios, para dar 2 de cada variedad a cada jefe de hogar en la comunidad de El Pepeto	RRNN	El Pepeto	73,800			X				23,800	25,000	25,000
6	Establecer viveros frutales para dar 5 plantas por familia en la comunidad de San Marcos, Naranja, Mangos, Aguacates Mexicanos, Mandarina y Nances.	RRNN	San Marcos Quisimaca	20,000		X					5,000	7,500	7,500
7	Gestionar recursos económicos para la compra de un nacimiento de agua y así ejecutar un proyecto de agua de abastecimiento a los pobladores de la comunidad de Santa Cruz	RRNN	Santa Cruz	60,000			X				20,000	20,000	20,000



8	Construcción de 50 fogones mejorados para familias que no cuentan con ello, en el caserío de Santa Cruz.	RRNN	Santa Cruz	60,000			X			20,000	20,000	20,000
9	Financiamiento para elaborar viveros forestales para plantar en los humedales de la comunidad y así mejorar las condiciones ambientales.	RRNN	Santa Cruz	20,000			X			5,000	7,500	7,500
10	Elaboración de viveros para reforestar las zonas deforestadas de la comunidad del Roble	RRNN	El Roble	5,000		X				1,000	2,000	2,000
11	Financiamiento económico para reforestar áreas que se encuentran altamente deforestadas El Roble centro y sus caseríos	RRNN	El Roble	25,000			X			5,000	10,000	10,000
12	Elaboración de viveros para Reforestar las zonas deforestadas.	RRNN	El Porvenir	25,000			X			5,000	10,000	10,000
13	Implementar proyecto de fogones mejorados	RRNN	El Porvenir	75,000				X		25,000	25,000	25,000
14	Reforestar las zonas de amortiguamiento para mejorar y mantener el caudal de agua en época de verano en las quebradas	RRNN	El Porvenir	12,000			X			3,000	4,000	5,000
15	Crear campaña de uso racional, manejo y control de usos de químicos en parte productivas para evitar la contaminación de aire agua suelo.	RRNN	Piraera Centro	30,000		X				10,000	10,000	10,000
16	Elaborar un plan de manejo en la zona de bosque municipal que se encuentra en las faldas del cerro donde se encuentran las antenas	RRNN	Piraera Centro	50,000			X			10,000	20,000	20,000
17	Diseñar un proyecto de elaboración de abonos órganos, y repelentes para ahuyentar las plagas diseñado a mejorar la producción apto para el consumo humano.	RRNN	Piraera Centro	100,000				X		30,000	35,000	35,000



18	Financiamiento económico para realizar un vivero frutal comunitario de mango, naranja, limón, mandarina, aguacate con el financiamiento de la alcaldía municipal de Piraera para dar dos plantas por cada jefe de familia en la comunidad de Las Manzanas	RRNN	Las Manzanas	25,000		X				5,000	10,000	10,000
19	Capacitación a la población de la comunidad de Las Manzanas sobre saneamiento básico a los beneficiarios del proyecto de agua.	RRNN	Las Manzanas	10,000			X			2,000	4,000	4,000
20	Crear un comité de vigilancia en la comunidad para que puedan estar al pendiente de la caza desmedida de estos animales en peligro de extinción y actividades que hacen como deporte.	RRNN	Las Manzanas	5,000				X		1,000	2,000	2,000
				755,800						210,800	272,000	273,000



**PROGRAMACION DEL PLAN DE INVERSION MUNICIPAL PLURIANUAL
PROYECTOS DE AMBIENTALES PRIORIZADOS POR CADA PLAN ZONAL**

Departamento: Lempira Municipio: Piraera Fecha de Aprobación: 24/09/2021

No	Nombre del Proyecto	Eje Temático	Aldea, Caserío, Barrio o Colonia o Intercomunitario	Costo Total	AÑOS						Financiamiento			
					21	22	23	24	25	26	Local	Municipal	Externo	
1	Dotar de fojones mejorados a viviendas que no tienen y lo necesitan en la comunidad de San Pedrito	RRNN	San Pedrito	200,000		X						50,000	75,000	75,000
2	Realizar viveros frutales como ser. Naranja, aguacate, lima, nance, Guanábana y así dar dos de cada una de las variedades de plantas para dar a cada vivienda para que planten en el solar de sus casas y así mejorar las condiciones alimentarias	RRNN	San Pedrito	25,000		X						7,000	9,000	9,000
3	Financiamiento para elaborar viveros forestales para plantar en los humedales de la comunidad y así mejorar las condiciones ambientales.	RRNN	San Pedrito	15,000			X					5,000	5,000	5,000
4	Construcción de un vivero forestales comunitario para plantar en lugares donde hay nacimientos y a la orilla de la quebrada.	RRNN	La Majada	15,000		X						5,000	5,000	5,000
5	Estudio técnico para detectar agua subterránea y colocación de bomba publica para extraer el vital líquido en la comunidad	RRNN	La Majada	300,000			X					80,000	110,000	110,000
6	Construcción de reservorios de aguas lluvias para mitigar la crisis de agua en el verano	RRNN	La Majada	300,000				X				80,000	110,000	110,000



7	Construcción de 8 fogones mejorados para hogares que no tienen en sus hogares	RRNN	El Paraíso Las Moras	25,000	X					7,000	9,000	9,000
8	Elaboración de viveros para reforestar las pequeñas fuentes que existen en la comunidad de El Paraíso Las Moras	RRNN	El Paraíso Las Moras	5,000		X				1,000	2,000	2,000
9	Ubicación de 3 basureros para colocar la basura recolectada en el centro educativo	RRNN	El Paraíso Las Moras	5,000			X			1,000	2,000	2,000
10	Elaboración de viveros para reforestar las pequeñas fuentes que existen en la comunidad de Las Moras	RRNN	Las Moras	12,000	X					4,000	4,000	4,000
11	Ubicación de 3 basureros para colocar la basura recolectada en el centro educativo	RRNN	Las Moras	5,000		X				1,000	2,000	2,000
12	Construcción de 15 fogones mejorados para hogares que no tienen en sus hogares	RRNN	Las Moras	40,000			X			12,000	14,000	14,000
				947,000						253,000	347,000	347,000



PROGRAMACION DEL PLAN DE INVERSION MUNICIPAL PLURIANUAL

PROYECTOS DE AMBIENTALES PRIORIZADOS POR CADA PLAN ZONAL

Departamento: Lempira Municipio: Piraera Fecha de Aprobación: 24/09/2021

No	Nombre del Proyecto	Eje Temático	Aldea, Caserío, Barrio o Colonia o Intercomunitario	Costo Total	AÑOS						Financiamiento		
					21	22	23	24	25	26	Local	Municipal	Externo
1	A. Implementar proyecto de fogones mejorados para todos los hogares de la comunidad de San Felipe	RRNN	San Felipe	150,000		X					50,000	50,000	50,000
2	B. Hacer viveros de 2,000 plantas maderables para reforestar las zonas deforestadas de la comunidad	RRNN	San Felipe	10,000			X				2,000	4,000	4,000
3	C. Financiamiento económico para reforestar áreas que se encuentran altamente deforestadas	RRNN	San Felipe	70,000				X			20,000	25,000	25,000
4	A. Construcción de crematorio a nivel comunitario para depositar la basura en su lugar	RRNN	San Juan San Felipe	150,000					X		50,000	50,000	50,000
5	B. Compra de terreno de la Zona de Recarga del proyecto que abastece a la comunidad de San Juan San Felipe.	RRNN	San Juan San Felipe	40,000				X			10,000	15,000	15,000
6	C. Implementar proyecto de fogones mejorados.	RRNN	San Juan San Felipe	50,000			X				15,000	15,000	20,000
7	A. Dar fogones mejorados a hogares que no tengan para evitar la contaminación y la deforestación por el consumo de leña	RRNN	El Paraíso San Felipe	110,000		X					40,000	35,000	35,000
8	B. Ubicación de 5 basureros con el apoyo de estudiantes del colegio Salomón Sorto Zelaya	RRNN	El Paraíso San Felipe	10,000			X				3,000	3,500	3,500
9	C. Elaborar un vivero forestal comunitario para plantar en los pequeños humedales de la comunidad.	RRNN	El Paraíso San Felipe	5,000				X			1,000	2,000	2,000



10	A. Implementar proyecto de 29 fogones mejorados para hogares que no cuentan con ello en la comunidad de Suyapita Pichigual.	RRNN	Suyapita Pichigual	30,000				X		10,000	10,000	10,000
11	B. Financiamiento económico para reforestar áreas que se encuentran altamente deforestadas	RRNN	Suyapita Pichigual	30,000				X		10,000	10,000	10,000
12	C. Realizar un vivero forestal con plantas nativas que se puedan adaptar a la zona y así reforestar las zonas más afectadas	RRNN	Suyapita Pichigual	12,000			X			4,000	4,000	4,000
13	A. Realizar viveros de árboles frutales como ser, naranja, mango limón aguacate, Guayaba, Licha para dar dos de cada clase a los hogares.	RRNN	Los Quinteros	17,000		X				5,000	6,000	6,000
14	B. Capacitar a grupos organizados de agricultores sobre nuevas técnicas agrícolas sobre manejo de suelos	RRNN	Los Quinteros	5,000			X			1,000	2,000	2,000
15	C. Implementar proyecto de 23 fogones mejorados para familias que no tengan en la comunidad de los Quinteros.	RRNN	Los Quinteros	54,000				X		17,000	17,000	20,000
16	A. Implementar proyecto de fogones mejorados	RRNN	San José	120,000				X		40,000	40,000	40,000
17	B. Reforestar con plantas nativas los pequeños humedales existentes en la comunidad de San José	RRNN	San José	12,000				X		4,000	4,000	4,000
18	C. Construir un vivero forestal comunitario	RRNN	San José	5,000			X			1,000	2,000	2,000
19	A. Financiamiento para construcción de 50 eco fogones	RRNN	San Isidro San José	200,000		X				60,000	70,000	70,000
20	B. Capacitación sobre saneamiento básico impartido por técnico municipal de Piraera lempira.	RRNN	San Isidro San José	70,000			X			20,000	25,000	25,000
21	C. Capacitación sobre saneamiento básico impartido por técnico municipal de Piraera lempira.	RRNN	San Isidro San José	20,000				X		6,000	7,000	7,000



SECRETARÍA DE GOBERNACIÓN,
JUSTICIA Y DESCENTRALIZACIÓN

22	A. Realizar viveros frutales y maderables para dar a 5 plantas a cada familia como ser: Guanacaste, cedro, laurel, caoba, copinol.	RRNN	Santa Lucia	10,000				X		3,000	3,500	3,500
				1,180,000						372,000	400,000	408,000



PROGRAMACION DEL PLAN DE INVERSION MUNICIPAL PLURIANUAL

PROYECTOS DE AMBIENTALES PRIORIZADOS POR CADA PLAN ZONAL

Departamento: Lempira Municipio: Piraera Fecha de Aprobación: 24/09/2021

No	Nombre del Proyecto	Eje Temático	Aldea, Caserío, Barrio o Colonia o Intercomunitario	Costo Total	AÑOS						Financiamiento		
					21	22	23	24	25	26	Local	Municipal	Externo
1	A. Elaborar viveros con plantas de la zona para plantar en Zona de captación de agua en los pequeños nacimientos de agua en la zona.	RRNN	San Nicolas	6,000		X					2,000	2,000	2,000
2	B. Reforestar las pequeñas fuentes de agua de la comunidad de Santa Rosita	RRNN	San Nicolas	12,000			X				4,000	4,000	4,000
3	C. Compra de terreno con fuentes de agua para construir proyectos de agua que abastezca del vital líquido a las personas que más lo necesitan.	RRNN	San Nicolas	100,000			X				30,000	35,000	35,000
4	A. Financiamiento para realizar viveros maderables para reforestar las zonas más afectadas por el corte desmedido de árboles en la comunidad de El Volcán.	RRNN	El Volcán	15,000				X			5,000	5,000	5,000
5	B. Realizar viveros frutales para dar tres plantas a cada vivienda y así mejorar el acceso de cítricos.	RRNN	El Volcán	10,000				X			4,000	3,000	3,000
6	C. Elaborar un plan de manejo para la reforestación de las riveras de las quebradas.	RRNN	El Volcán	15,000				X			5,000	5,000	5,000



7	A. Financiamiento para elaborar un vivero frutal en la comunidad, de naranja, aguacate, lima, mandarina, Guanábana, Granada y nance para dar dos plantas a cada hogar y así mejorar algunos indicadores de salud en la comunidad de San Jerónimo.	RRNN	San Jerónimo	50,000					X		15,000	15,000	20,000
8	Instalar eco fogones mejorados en las viviendas que no tengan y así evitar la emanación de humo para evitar enfermedades respiratorias en el hogar	RRNN	San Jerónimo	45,000					X		15,000	15,000	15,000
9	Financiamiento para realizar viveros para reforestar las pequeñas humedades de la comunidad que se encuentran deforestadas.	RRNN	San Jerónimo	15,000					X		5,000	5,000	5,000
10	A. Financiamiento para hacer un vivero frutal en la comunidad para dar 3 plantas a cada hogar en la comunidad de San Isidro San Jerónimo	RRNN	San Isidro San Jerónimo	18,000				X			6,000	6,000	6,000
11	B. Plantar árboles nativos en los pequeños humedales en la comunidad de San Isidro San Jerónimo	RRNN	San Isidro San Jerónimo	15,000				X			5,000	5,000	5,000
12	C. Financiamiento para construcción de 15 eco fogones	RRNN	San Isidro San Jerónimo	45,000			X				15,000	15,000	15,000
13	A. Reforestar la fuente de agua que se encuentra en la misma comunidad	RRNN	El Nispero	20,000			X				8,000	6,000	6,000



14	B. Financiamiento para realizar viveros frutales para dar 5 a cada vivienda como ser de Naranja, mandarina, aguacate, nance, guanábana.	RRNN	El Níspero	17,500		X					5,500	6,000	6,000
15	C. Elaborar un plan de manejo para la reforestación de las riveras de ríos y quebradas.	RRNN	El Níspero	12,000		X					4,000	4,000	4,000
16	A. Construcción de 30 eco fogones mejorados para hogares que no tienen en la comunidad de Susuma	RRNN	Susuma	90,000			X				30,000	30,000	30,000
17	B. Plantar árboles en la rivera de las zonas deforestadas.	RRNN	Susuma	10,000				X			2,000	4,000	4,000
18	C. Ubicación de cuatro basureros en la comunidad de Susuma para mejorar la estética de la comunidad.	RRNN	Susuma	6,000			X				2,000	2,000	2,000
				501,500							162,500	167,000	172,000



PROGRAMACION DEL PLAN DE INVERSION MUNICIPAL PLURIANUAL

PROYECTOS AMBIENTALES PRIORIZADOS POR CADA PLAN ZONAL

Departamento: Lempira Municipio: Piraera Fecha de Aprobación: 24/09/2021

No	Nombre del Proyecto	Eje Temático	Aldea, Caserío, Barrio o Colonia o Intercomunitario	Costo Total	AÑOS						Financiamiento		
					21	22	23	24	25	26	Local	Municipal	Externo
1	Construcción de un crematorio en a comunidad	RRNN	San Sebastián	110,000		X					30,000	40,000	40,000
2	Elaboración de vivero forestal para reforestar zonas deforestadas	RRNN	San Sebastián	18,000			X				3,600	7,200	7,200
3	Proyecto de eco fogones	RRNN	San Sebastián	150,000				X			30,000	60,000	60,000
4	Reforestar las zonas de amortiguamientos para mejorar y mantener el caudal de agua en época de verano de la fuente del chagüite. Que está ubicada en las cercanías de la aldea de San Sebastián	RRNN	El Palmito	50,000		X					10,000	20,000	20,000
5	Realizar viveros frutales naranja. Toronja, aguacate, tamarindo, mango, licha y maderables como cedro, Caoba, Guanacaste, aceituno y laurel. Para dar 10 plantas a cada jefe de hogar para que lo plante, en la comunidad del palmito	RRNN	El Palmito	20,000			X				4,000	8,000	8,000
6	Construcción de proyecto de 15 eco fogones mejorados para la comunidad de El Palmito	RRNN	El Palmito	75,000				X			15,000	30,000	30,000
7	Compra de terreno de la Zona de Recarga del proyecto que abastece a la comunidad de San Juan.	RRNN	San Juan San Sebastián	40,000		X					10000	15000	15000
8	Implementar proyecto de fogones mejorados.	RRNN	San Juan San Sebastián	50,000			X				16,000	16,000	18,000



9	Reforestación de zona de amortiguamiento con plantas nativas para la fácil adaptación de las mismas	RRNN	San Juan San Sebastián	20,000			X			6,000	7,000	7,000
10	Apoyos económicos para la compra de 103 manzanas de bosque en la microcuenca de Erandique que se trae el proyecto de agua que beneficia a 7 comunidades del municipio de Piraera.	RRNN	El Carrizal	1,500,000		X				300,000	600,000	600,000
11	Realizar viveros frutales, maderables para dar 10 plantas por cada jefe de hogar haciendo un total de 53 hogares	RRNN	El Carrizal	20,000			X			4,000	8,000	8,000
12	Reforestar las zonas de amortiguamientos para mejorar y mantener el caudal de agua en época de verano en las quebradas.	RRNN	El Carrizal	18,000			X			3,600	7,200	7,200
13	Construcción de 15 eco fogones mejorados para viviendas que no cuentan en la comunidad de Cacahuatal, 25 para el caserío de Rusquin.	RRNN	Cacahuatal	45,000		X				15,000	15,000	15,000
14	Implementar siembra de árboles a las orillas de las fuentes para que aumenten la cantidad de agua en época de verano	RRNN	Cacahuatal	10,000			X			3,000	3,000	4,000
15	Financiamiento para realizar un vivero frutal como ser: naranja, mango, limón, mandarina, aguacate, nance para dar dos plantas a cada hogar por año y así mejorar la estética ambiental, de igual forma para los caseríos de Nueva Esperanza y Rusquin	RRNN	Cacahuatal	16,000			X			5,000	5,000	6,000
16	A. Elaborar un plan de manejo para la reforestación de las riveras de ríos y quebradas de la comunidad de Joril	RRNN	Joril	12,000		X				4,000	4,000	4,000



17	B. Realizar viveros forestales como ser caoba, cedro, guanacastes para aprovecharlos en los años venideros ya que en la actualidad no la tala por construcción de casas a incrementado.	RRNN	Joril	70,000		X			14,000	28,000	28,000
18	C. Ubicar 8 basureros en las calles de la comunidad de Joril y sus caseríos para mejorar la estética ambiental.	RRNN	Joril	24,000			X		4,800	9,600	9,600
19	A. Implementar capacitaciones sobre nuevas técnicas agrícolas sobre manejo de suelos.	RRNN	Agua Zarca Suyapita	12,000	X				4,000	4,000	4,000
20	B. Financiamiento para realizar viveros maderables para reforestar las zonas más afectadas por el corte desmedido de árboles en la comunidad de Agua Zarca Suyapita.	RRNN	Agua Zarca Suyapita	13,000		X			2,600	5,200	5,200
21	C. Elaborar un plan de manejo para la reforestación de las riveras de las quebradas.	RRNN	Agua Zarca Suyapita	10,000			X		2,000	4,000	4,000
22	A. Elaborar un plan de manejo para la reforestación los pozos y pequeños humedales del caserío de candelarita	RRNN	Candelarita	20,000	X				6,000	7,000	7,000
23	B. Establecer viveros frutales Mangos, Naranja, marañón, Aguacate, Nance y maderables caobas, aceituna, quebracho negro Guanacaste. para dar 10 plantas por cada jefe de familia y pueda ser plantado en la comunidad de Candelarita	RRNN	Candelarita	20,000		X			4,000	8,000	8,000
24	Reforestar las zonas de amortiguamientos del potrerillo para mejorar y mantener el caudal de agua en época de verano. Del proyecto de agua de las 7 comunidades de Piraera	RRNN	Candelarita	30,000			X		6,000	12,000	12,000
				2,353,000					502,600	923,200	927,200



XIV. PROYECTOS ZONALES ESTRATEGICOS



SECRETARÍA DE GOBERNACIÓN,
JUSTICIA Y DESCENTRALIZACIÓN

PROGRAMACION DEL PLAN DE INVERSION MUNICIPAL PLURIANUAL

PROYECTOS ESTRATÉGICOS PRIORIZADOS POR LINEA ESTRATEGICA DEL PLAN ESTRATEGICO

Departamento: Lempira Municipio: Piraera Fecha de Aprobación: 24/09/2021 Línea Estratégica: _____

No	Nombre del Proyecto	Aldea, Caserío, Barrio o Colonia o Intercomunitario	Costo Total	AÑOS						Financiamiento		
				21	22	23	24	25	26	Local	Municipal	Externo
1	Construcción de una bodega municipal de 0.5 a 1 km de la alcaldía municipal	Piraera Centro	1,500,000			X				300,000	600,000	600,000
2	Buscar un espacio destinado al comercio en el municipio de Piraera y así mejorar la estética ambiental y física	Piraera Centro	2,000,000				X			500,000	750,000	750,000
3	Geo-referenciar los pequeños humedales y declararlos como patrimonio municipal	El Porvenir	4,000			X				1,000	1,500	1,500
4	Construcción de clínica materna Infantil en el municipio de Piraera	Piraera Centro	3,000,000		X					500,000	500,000	2,000,000
5	Dar un botiquín de medicamento para atención medica de pacientes en primeros auxilios en Piraera y sus comunidades	Piraera Centro	75,000		X					15,000	30,000	30,000
6	Construcción de 8 aulas de la escuela Urbana Coyocutena de Piraera Centro (talleres, área de recreación, oficinas, y aulas de clase)	Piraera Centro	5,000,000			X				1,000,000	2,000,000	2,000,000
7	Construcción de casa del maestro COLPROSUMA del municipio de Piraera Centro	Piraera Centro	1,500,000			X				300,000	600,000	600,000
8	Apertura de otra plaza en la escuela Marco Antonio Rosa	Arenales	100,000		X					30,000	35,000	35,000
9	Equipamiento del salón audio visual con, 6 computadoras de escritorio, un data show, un archivo, 2 computadoras portátil, 2 tele para proyectar videos.	El Portillon Quisimaca	145,000			X				45,000	50,000	50,000



10	Construcción de una cancha poli deportiva techada en la escuela Paz y Progreso de la comunidad de El Pepeto	El Pepeto	800,000		X					200,000	300,000	300,000
11	Construcción de una nueva aula para impartir clases ya que la matrícula de niños es de 109 y solo se cuenta con dos aulas	Santa Cruz	200,000		X					50,000	75,000	75,000
12	Incremento de dos plazas para docentes de la escuela Pedro Lemus para el primero y segundo de ciclo y un docente para computación	El Roble	250,000		X					50,000	100,000	100,000
13	Construcción de una bodega y comedor infantil en la escuela El Progreso de la comunidad de El Porvenir	El Porvenir	400,000			X				100,000	150,000	150,000
14	laborar un plan de manejo en la zona de bosque municipal que se encuentra en las faldas del cerro donde se encuentran las antenas	Piraera Centro	50,000			X				10,000	20,000	20,000
15	Hacer un vivero frutal comunitario de mango, naranja, limón, mandarina, aguacate con el financiamiento de la alcaldía municipal de Piraera para dar dos plantas por cada jefe de familia en la comunidad de El Portillon Quisimaca	El Portillon Quisimaca	25,000				X			5,000	10,000	10,000
16	Legalización de la red central municipal de mujeres a través de una personería Jurídica	Piraera Centro	30,000		X					6,000	12,000	12,000
17	Incluir a los adolescentes que no cuentan con la oportunidad de seguir estudiando que puedan sacar algunos oficios como mecánica automotriz, soldadura, carpintería y albañilería.	San Marcos Quisimaca	50,000		X					10,000	20,000	20,000



18	Construcción de un centro de aprendizaje de oficios para jóvenes de la comunidad como ser carpintería, albañilería, repostería, mecánica y otros oficios.	El Porvenir	360,000			X			60,000	150,000	150,000
19	Construcción de un local destinado para la elaboración y venta de repostería para grupo de red de mujeres organizado "Nuevo Renacer" en la comunidad de El Porvenir	El Porvenir	300,000				X		50,000	125,000	125,000
20	Mejoramiento de viviendas en repello piso y techo para hogares que lo necesiten. De Piraera y sus caseríos	Piraera Centro	2,000,000			X			500,000	750,000	750,000
21	Reconstrucción del proyecto de agua que se trae del sector de las Moras	Piraera Centro	1,500,000		X				300,000	600,000	600,000
22	Proyecto de captación de aguas lluvias con Rotoplas para 25 hogares que no cuentan con proyectos de agua en la comunidad de El Portillon Quisimaca	El Portillon Quisimaca	1,000,000		X				300,000	350,000	350,000
23	Construcción de proyecto de captación de aguas lluvias para hogares que no cuentan con proyecto de agua entubada, (Rotoplas de 6000 galones)	El Pepeto	1,600,000		X				600,000	500,000	500,000
24	Construcción de proyecto de captación de aguas lluvias para los hogares que no tienen agua entubada apta para el consumo humano.	San Marcos Quisimaca	600,000			X			200,000	200,000	200,000
25	Construcción de proyecto de captación de aguas lluvias para hogares que no cuentan con proyecto de agua entubada, (Rotoplas de 6,000 galones)	El Porvenir	1,000,000			X			200,000	400,000	400,000
26	Desarrollar un plan de capacitación orientado a encontrar las fortalezas productivas que existes al nivel local que permita mejorar la economía familiar del municipio.	Piraera Centro	25,000		X				5,000	10,000	10,000



27	Financiamiento para realizar un banco de granos básicos para la venta a los pobladores de la aldea del Portillon Quisimaca	El Portillon Quisimaca	150,000			X			50,000	50,000	50,000
28	Generar empleo a los habitantes de la comunidad en bacheo de calle y mejoramiento de cunetas de la calle que conduce del campo de Piraera hacia el Pepeto y sus caseríos.	El Pepeto	200,000				X		50,000	75,000	75,000
29	Impulsar un proyecto de apoyo de producción de especies menores en el municipio con el apoyo del ITC.	Piraera Centro	150,000			X			50,000	50,000	50,000
30	Apoyar con insumos agrícolas dos quintales de Fertilizantes uno de inicio y otro de refuerzo a los productores de granos básicos por familia en la comunidad de El Porvenir para mejorar la producción por área cultivada.	El Porvenir	64,000	X					14,000	25,000	25,000
31	Compra de 3 manzanas de terreno para destinarlo a crematorio del municipio de Piraera Centro	Piraera Centro	240,000		X				40,000	100,000	100,000
32	Compra de 5 manzanas de terreno para destinarlo a cementerio del municipio de Piraera Centro	Piraera Centro	400,000	X					100,000	150,000	150,000
33	Construcción de proyecto de electrificación para la comunidad del caserío el Portillon del Norte	El Porvenir	750,000		X				250,000	250,000	250,000
34	Proyecto de electrificación de la comunidad de Santa Cruz y sus caseríos	Santa Cruz	850,000		X				250,000	300,000	300,000
35	Proyecto de Electrificación de la comunidad del Porvenir	El Porvenir	1,200,000			X			200,000	500,000	500,000
36	Apoyo para mejoramiento de Iglesia evangélica	Arenales	80,000			X			20,000	30,000	30,000
37	Continuación de carretera de Quisimaca al pepeto distancia aproximada 3 Km	El Portillon Quisimaca	270,000		X				70,000	100,000	100,000



SECRETARÍA DE GOBERNACIÓN,
JUSTICIA Y DESCENTRALIZACIÓN

38	Ampliación de proyecto de electrificación del pepeto centro hacia el caserío San Isidro	El Pepeto	250,000			X			50,000	100,000	100,000
39	Proyecto de electrificación para la comunidad de San Marcos	San Marcos Quisimaca	700,000			X			100,000	300,000	300,000
40	Apertura de carretera de la comunidad de Santa Cruz hacia planes Magdalena distancia aproximada 8 kilómetros	Santa Cruz	600,000			X			100,000	250,000	250,000
41	Apoyo con dotación de plantas solares para 50 viviendas para los hogares retirados del centro de Salud.	Santa Cruz	2,000,000		X				500,000	750,000	750,000
42	Apertura de carretera del caserío de Las brizas al Zapotal distancia aproximada 2 km	El Roble	150,000			X			30,000	60,000	60,000
43	Proyecto de electrificación para el caserío del tumbo y el caserío las orellanas	El Roble	500,000				X		100,000	200,000	200,000
44	Proyecto de electrificación para el caserío del tumbo y el caserío los orellanas	El Roble	500,000			X			100,000	200,000	200,000
45	Proyecto de electrificación en el caserío de Tierra Colorada	El Roble	500,000				X		100,000	200,000	200,000
46	Construcción del Puente hamaca en el rio Quebrada Onda ya que en invierno se dificulta el paso a trabajadores por el rio	El Porvenir	250,000			X			50,000	100,000	100,000
			33,318,000						7,561,000	12,128,500	13,628,500

PROGRAMACION DEL PLAN DE INVERSION MUNICIPAL PLURIANUAL

PROYECTOS ESTRATÉGICOS PRIORIZADOS POR LINEA ESTRATEGICA DEL PLAN ESTRATEGICO

Departamento: Lempira Municipio: Piraera Fecha de Aprobación: 24/09/2021 Línea Estratégica _____

No	Nombre del Proyecto				AÑOS	Financiamiento
----	---------------------	--	--	--	------	----------------



		Aldea, Caserío, Barrio o Colonia o Intercomunitario	Costo Total	21	22	23	24	25	26	Local	Municipal	Externo
1	Geo-referenciar cada una de las propiedades de los habitantes de la comunidad de San Pedrito, La Majada, Las Moras y El Paraíso Las Moras utilizando GPS.	Sector de Las Moras	80,000		X					20,000	20,000	40,000
2	Abastecer de medicamento a las unidades de Salud para una mejor atención de pacientes y así dar respuestas inmediatas a los problemas que a diario se presentan.	San Pedrito	150,000			X				50,000	50,000	50,000
3	Gestionar fondos para la contratación de una enfermera y conserje para la comunidad de El Paraíso Las Moras	El Paraíso Las Moras	500,000				X			100,000	200,000	200,000
4	Finalizar la construcción del edificio de la unidad de Salud de las moras	Las Moras	350,000					X		100,000	125,000	125,000
5	Reparación de edificio escolar.	San Pedrito	100,000		X					30,000	35,000	35,000
6	Construcción de infraestructura educativa para el Jardín de niños en la comunidad de la Majada.	La Majada	400,000			X				100,000	150,000	150,000
7	Construcción de dos aulas de clase ya que la población escolar a incrementado donde contamos con una matrícula actual de 150 niños.	El Paraíso Las Moras	600,000				X			200,000	200,000	200,000
8	Construcción de un salón multiusos	Las Moras	500,000					X		100,000	200,000	200,000
9	Realizar viveros frutales como ser. Naranja, aguacate, lima, nance, Guanábana y así dar dos de cada una de las variedades de plantas para dar a cada vivienda para que planten en el solar de sus casas y así mejorar las condiciones alimentarias	San Pedrito	25,000		X					7,000	9,000	9,000



10	Estudio técnico para detectar agua subterránea y colocación de bomba publica para extraer el vital líquido en la comunidad	La Majada	300,000			X			100,000	100,000	100,000
11	Construcción de 8 fogones mejorados para hogares que no tienen en sus hogares	El Paraíso Las Moras	25,000				X		7,000	9,000	9,000
12	Construcción de 15 fogones mejorados para hogares que no tienen en sus hogares	Las Moras	40,000					X	10,000	15,000	15,000
13	Incluir a jóvenes a la formación de oficios en como albañilería, electricidad, mecánica automotriz, ebanistería soldadura.	San Pedrito	50,000		X				15,000	15,000	20,000
14	Apoyo con la construcción de una granja de gallinas ponedoras para el grupo organizado de mujeres de la comunidad de la Majada	La Majada	150,000			X			50,000	50,000	50,000
15	Financiamiento para ejecutar proyectos de emprendedurismo como ser granjas avícolas huertos familiares y traslado de emergencias de la comunidad hacia los centros médicos.	Las Moras	150,000				X		50,000	50,000	50,000
16	Ampliación del proyecto de agua potable ya existente	San Pedrito	300,000					X	100,000	100,000	100,000
17	Reconstrucción de micro-proyectos de agua potable en la comunidad de Majada.	La Majada	400,000		X				100,000	150,000	150,000
18	Construcción de proyecto de agua potable ya que el actual ya termino su vida útil	El Paraíso Las Moras	500,000			X			100,000	200,000	200,000
19	Construcción de proyecto de agua de Congolón a Las Moras	Las Moras	4,000,000				X		1,000,000	1,500,000	1,500,000
20	Financiamiento para realizar granja avícola en la comunidad de San Pedrito	San Pedrito	90,000					X	30,000	30,000	30,000



21	Apoyo técnico e insumos agrícolas para agricultores de granos básicos de la comunidad de la majada con un quintal de fertilizantes de inicio y otro de refuerzo para dar uno por cada jefe de hogar	La Majada	75,000		X				25,000	25,000	25,000
22	Brindar semilla mejorada para la implementación de huertos familiares diversificados con insumos de fertilizantes y repelentes orgánicos para mejorar la higiene y solubilidad de los productos aptos para el consumo humano.	El Paraíso Las Moras	25,000			X			7,000	9,000	9,000
23	Crear una política y una programación de formación de oficios de educación no formal (albañilería, ebanistería, repostería, soldadura corte y confección).	Las Moras	75,000				X		25,000	25,000	25,000
24	Apoyo con semilla mejorada y fertilizantes para mejorar la producción en áreas cultivadas	San Pedrito	15,000					X	5,000	5,000	5,000
25	Brindar semilla mejorada para la implementación de huertos familiares diversificados con insumos de fertilizantes y repelentes orgánicos para mejorar la higiene y solubilidad de los productos aptos para el consumo humano.	Las Moras	10,000		X				4,000	3,000	3,000
26	Compra de una manzana destinado a la construcción de una cancha polideportiva comunitaria	La Majada	100,000			X			30,000	35,000	35,000
27	Fortalecer a los líderes en formulación y gestión de proyectos para que participen en las reuniones encaminadas al desarrollo de la comunidad y del municipio de Piraera	La Majada	8,000				X		2,000	3,000	3,000
28	Ampliación de proyecto de electrificación hacia los caseríos (El Matazano, Los Sánchez y los Pinedas)	La Majada	400,000					X	100,000	150,000	150,000
29	Apertura de carretera de San Pedrito al caserío los Ramos distancia aproximada 1 ½ km	San Pedrito	100,000		X				30,000	35,000	35,000



SECRETARÍA DE GOBERNACIÓN,
JUSTICIA Y DESCENTRALIZACIÓN

30	Construcción de caja puente y muro de contención en la carretera que conduce hacia la Majada ya que en época de invierno queda cortada	La Majada	150,000			X			50,000	50,000	50,000
31	Proyecto de electrificación	El Paraíso Las Moras	2,000,000			X			500,000	750,000	750,000
			11,668,000						3,047,000	4,298,000	4,323,000



PROGRAMACION DEL PLAN DE INVERSION MUNICIPAL PLURIANUAL

PROYECTOS ESTRATÉGICOS PRIORIZADOS POR LINEA ESTRATEGICA DEL PLAN ESTRATEGICO

Departamento: Lempira Municipio: Piraera Fecha de Aprobación: 24/09/2021 Línea Estratégica: _____

No	Nombre del Proyecto	Aldea, Caserío, Barrio o Colonia o Intercomunitario	Costo Total							Financiamiento		
				21	22	23	24	25	26	Local	Municipal	Externo
1	Geo-referenciar cada una de las propiedades de los habitantes de la comunidad de san Felipe y sus caseríos.	San Felipe, San José, Santa Lucia y Suyapita Pichigual	185,000		X	X	X	X		85,000	50,000	50,000
2	Compra ½ manzana de terreno para establecimiento de crematorio de basuras en la comunidad de Santa Lucia	Santa Lucia	50,000		X					20,000	15,000	15,000
3	Apertura de la plaza de un médico y una auxiliar de enfermería para la unidad de salud de san Felipe	Sector de San Felipe	770,000			X				270,000	250,000	250,000
4	Construcción de la unidad de salud y así mejorar la atención de pacientes en la comunidad de san Felipe.	San Felipe	2,000,000		X					500,000	750,000	750,000
5	Apoyo económico para el traslado de pacientes del municipio a las clínicas u hospitales	Sector de San Sebastián	70,000	X	X	X	X	X	X	20,000	25,000	25,000
6	Compra de terreno para kínder de San Felipe	San Felipe	500,000			X				100,000	200,000	200,000
7	Construcción de un kínder infantil	San Juan San Flipe	400,000			X				100,000	150,000	150,000
8	Reconstrucción de techo del jardín de niños Yessi Ramírez	El Paraíso San Felipe	150,000		X					50,000	50,000	50,000



9	Construcción de dos aulas para impartir clases en la escuela Minerva de la comunidad de Suyapita Pichigual.	Suyapita Pichigual	600,000			X			200,000	200,000	200,000
10	Construcción de un comedor infantil con una cocina en la escuela Sofia Gavarrete de Rodríguez	Los Quinteros	300,000				X		100,000	100,000	100,000
11	Construcción de un aula para kínder en la aldea de San José	San José	250,000			X			75,000	75,000	100,000
12	Construcción del salón multi usos para el centro básico Ramon Rosa.	Santa Lucia	500,000		X				100,000	200,000	200,000
13	Desviar la calle que cruza por el campo de San Felipe. Para engramar el campo, luz, cerca	San Felipe	400,000		X				100,000	150,000	150,000
14	Estudio y construcción de pozos subterranos para el abastecimiento de agua a la población de la comunidad de San Felipe y el caserío de la Puebla.	San Felipe	1,500,000			X			500,000	500,000	500,000
15	Construcción de proyecto de reservorio de aguas lluvias con roto plas	San Felipe	8,000,000			X			2,000,000	3,000,000	3,000,000
16	Construcción de proyecto de reservorio de aguas lluvias	San Juan San Felipe	500,000				X		100,000	200,000	200,000
17	Construcción de proyecto de captación de aguas lluvias con Rotoplas para 44 hogares	El Paraíso San Felipe	1,000,000				X		300,000	300,000	400,000
18	Construcción de proyecto de captación de aguas lluvias para 53 hogares que no tienen agua entubada en la comunidad de Suyapita Pichigual	Suyapita Pichigual	1,538,000			X			500,000	538,000	500,000



19	Construcción de proyecto de captación de agua lluvia en la comunidad de Quinteros y así mejorar el almacenamiento de agua en épocas críticas del invierno	Los Quinteros	1,380,000			X			380,000	500,000	500,000
20	Construcción de proyecto de captación de agua lluvias con Rotoplas para 100 hogares	San José	5,000,000			X			1,000,000	2,000,000	2,000,000
21	Proyecto de captación de aguas lluvias prioridad hacerlos con Rotoplas para 52 hogares	San Isidro San José	2,000,000			X			500,000	750,000	750,000
22	Gestionar una planta purificadora de agua para ser manejada comunidad de Santa Lucia	Santa Lucia	1,200,000			X			400,000	400,000	400,000
23	Proyecto de letrinización con baños para los hogares que no cuentan, 7 para San Matías, 6 para San Pedrito, 7 Para Guasquín, 4 para el triunfo.	Santa Lucia	250,000			X			50,000	100,000	100,000
24	Construcción de un edificio destinado a formar jóvenes en oficios carpintería, ebanistería y soldadura	San Felipe	300,000				X		100,000	100,000	100,000
25	Construir tres cosechadoras de agua tipo laguna para la retención de agua en época lluviosa y ser utilizadas para la agricultura.	San Juan San Felipe	150,000				X		50,000	50,000	50,000
26	Dotación de una desgranadora de Maíz	Los Quinteros	120,000					X	40,000	40,000	40,000
27	Crear un banco de granos básicos en la comunidad de Suyapita Pichigual para abastecer a la población en época crítica y venderlo a precios accesible.	Suyapita Pichigual	200,000					X	60,000	70,000	70,000



28	Dar semilla mejorada y fertilizantes de inicio y refuerzo en entrada de invierno a los productores de granos básicos	Sector de San Felipe	300,000				X			100,000	100,000	100,000
29	Dotación de silos metálicos para personas productoras de granos básicos	Sector de San Felipe	350,000				X			100,000	150,000	100,000
30	Proyecto de energía eléctrica para la comunidad de Suyapita Pichigual	Suyapita Pichigual	1,500,000			X				500,000	500,000	500,000
31	Gestión y construcción del puente vehicular sobre el rio Negro	Sector de San Felipe	4,000,000			X				1,000,000	1,500,000	1,500,000
32	Proyecto de electrificación del caserío de Palo verde	San Juan San Felipe	350,000		X					100,000	125,000	125,000
33	Apertura de carretera de Suyapita Pichigual a el caserío de Quintero distancia aproximada 2 km	Suyapita Pichigual	200,000		X					60,000	70,000	70,000
34	Compra de 2 manzanas de terreno para destinarlo a cementerio comunal de la aldea de Suyapita Pichigual.	Suyapita Pichigual	100,000			X				40,000	30,000	30,000
35	Gestión de Construcción de puente vehicular sobre el rio Pichigual	Santa Lucia	3,000,000				X			1,000,000	1,000,000	1,000,000
			39,113,000							10,600,000	14,238,000	14,275,000



PROGRAMACION DEL PLAN DE INVERSION MUNICIPAL PLURIANUAL

PROYECTOS ESTRATÉGICOS PRIORIZADOS POR LINEA ESTRATEGICA DEL PLAN ESTRATEGICO

Departamento: Lempira Municipio: Piraera Fecha de Aprobación: 24/09/2021 Línea Estratégica: _____

No	Nombre del Proyecto	Aldea, Caserío, Barrio o Colonia o Intercomunitario	Costo Total	AÑOS						Financiamiento		
				21	22	23	24	25	26	Local	Municipal	Externo
1	Geo-referenciar cada una de las propiedades de los habitantes de la comunidad de San Nicolas y Santa Rosita y Correpato.	Sector de San Jerónimo	72,000		X					22,000	25,000	25,000
2	Abastecer de medicamento la unidad de salud de él volcán	Sector de San Jerónimo	450,000			X				150,000	150,000	150,000
3	Dar un botiquín de medicamento a los voluntarios de salud para la atención de primeros auxilios a los habitantes de la comunidad de San Jerónimo.	Sector de San Jerónimo	120,000			X				40,000	40,000	40,000
4	Mejoramiento de la infraestructura de la Unidad de Salud de Él Volcán con baños Públicos y agua potable en mejores condiciones.	Sector de San Jerónimo	250,000				X			75,000	75,000	100,000
5	Apoyo económico para la celebración de festividades patronales en la comunidad como ser el día de la madre, día del niño, día de Lempira,	San Jerónimo	100,000				X			30,000	35,000	35,000
6	Construcción de una escuela con dos aulas	San Nicolas	500,000			X				100,000	200,000	200,000
7	Elaborar viveros con plantas de la zona para plantar en Zona de captación de agua en los pequeños nacimientos de agua en la zona.	San Nicolas	6,000			X				2,000	2,000	2,000
8	Financiamiento para realizar viveros maderables para reforestar las zonas más afectadas por el corte desmedido de árboles en la comunidad de El Volcán.	El Volcán	15,000				X			5,000	5,000	5,000



9	Financiamiento para elaborar un vivero frutal en la comunidad, de naranja, aguacate, lima, mandarina, Guanábana, Granada y nance para dar dos plantas a cada hogar y así mejorar algunos indicadores de salud en la comunidad de San Jerónimo.	San Jerónimo	50,000		X			15,000	15,000	20,000
10	Financiamiento para hacer un vivero frutal en la comunidad para dar 3 plantas a cada hogar en la comunidad de San Isidro San Jerónimo	San Isidro San Jerónimo	18,000		X			6,000	6,000	6,000
11	Plantar árboles en la rivera de las zonas deforestadas.	Susuma	10,000		X			3,000	3,500	3,500
12	Apoyo a jóvenes que no cuentan con empleo enviándolos a formarse en oficios como albañilería, soldadura, electricidad y carpintería para que puedan emprender su propio negocio,	San Isidro San Jerónimo	25,000		X			7,000	9,000	9,000
13	Mejoramiento de la obra toma de agua que está ubicado en la propiedad de doña Barbarita Pérez que abastece a 4 viviendas caserío de Santa Rosita	San Nicolas	15,000		X			5,000	5,000	5,000
14	Se necesita la construcción de un proyecto de agua que abastezca a la población del Volcán	El Volcán	300,000			X		100,000	100,000	100,000
15	Compra de una fuente de agua en San Jerónimo que se considera como la reserva de esta comunidad	San Jerónimo	450,000			X		150,000	150,000	150,000
16	Compra de la fuente de agua apta para el consumo humano que abastezca la comunidad de San Isidro San Jerónimo	San Isidro San Jerónimo	150,000			X		50,000	50,000	50,000
17	Construcción de un tanque de captación de agua para que abastezca la comunidad del Níspero en mejores condiciones que las actuales.	El Níspero	250,000		X			50,000	100,000	100,000
18	Ampliación de proyecto de agua potable de la comunidad de Susuma	Susuma	200,000		X			60,000	70,000	70,000



SECRETARÍA DE GOBERNACIÓN,
JUSTICIA Y DESCENTRALIZACIÓN

19	Dotación de un quintal de primera y otro de refuerzo de fertilizante para productores del sector	Sector El Volcán	300,000		X				100,000	100,000	100,000
20	Construcción de proyecto de electrificación para la comunidad de San Isidro San Jerónimo	San Isidro San Jerónimo	1,000,000		X				300,000	350,000	350,000
21	Pago del proyecto de electrificación construido con fondos propios comunitarios	El Nispero	520,000			X			160,000	160,000	200,000
22	Construcción de un Kínder para la comunidad de San Nicolas	San Nicolas	300,000			X			100,000	100,000	100,000
23	Construcción de edificio propio para el funcionamiento del jardín de niños	El Volcán	500,000				X		100,000	200,000	200,000
24	Ampliación del proyecto de electrificación de la comunidad de San Jerónimo hacia sus caseríos al naranjito, y el caserío el cuabano	San Jerónimo	500,000			X			160,000	170,000	170,000
25	Construcción de una casa de oración católica en la comunidad del Nispero	El Nispero	250,000		X				100,000	75,000	75,000
26	Construcción del puente vehicular que une los accesos de comunicación de Piraera a Camasca Intibucá sobre el rio Guara jámbala.	Susuma	1,000,000			X			300,000	350,000	350,000
			7,351,000						2,190,000	2,545,500	2,615,500



PROGRAMACION DEL PLAN DE INVERSION MUNICIPAL PLURIANUAL

PROYECTOS ESTRATÉGICOS PRIORIZADOS POR LINEA ESTRATEGICA DEL PLAN ESTRATEGICO

Departamento: Lempira Municipio: Piraera Fecha de Aprobación: 24/09/2021 Línea Estratégica: _____

No	Nombre del Proyecto	Aldea, Caserío, Barrio o Colonia o Intercomunitario	Costo Total	AÑOS						Financiamiento			
				21	22	23	24	25	26	Local	Municipal	Externo	
1	Geo-referenciar cada una de las propiedades de los habitantes de las comunidades de San Sebastián y sus caseríos	San Sebastián	72,000		X	X					22,000	25,000	25,000
2	Reubicar casas que se encuentran en sitios de alto riesgo por deslizamiento o porque se encuentran muy cerca de las orillas de las quebradas	El Carrizal	18,000		X	X	X				3,600	7,200	7,200
3	Construcción de una clínica materno infantil	San Sebastián	3,000,000		X	X	X	X	X		600,000	1,200,000	1,200,000
4	Gestión de una Plaza para médico de la unidad de Salud de San Sebastián.	San Sebastián	100,000		X	X					20,000	40,000	40,000
5	Abastecimiento de medicamento a la unidad de salud de San Sebastián para la atención de pacientes.	San Sebastián	400,000	X	X	X	X	X	X		100,000	150,000	150,000
6	Compra de ambulancia destinada al cesamo de San Sebastián para el traslado de pacientes a un hospital.	Candelarita	1,200,000					X	X		240,000	480,000	480,000
7	Gestión de una apertura de una carrera en educación media	San Sebastián	100,000		X	X	X				20,000	40,000	40,000
8	Proyecto de electrificación de la Escuela Jorge Alberto Calix de la comunidad de El Palmito	El Palmito	10,000		X						2,000	4,000	4,000
9	Dar implementos de útiles escolares como ser: mochila y cuadernos a estudiantes matriculados en la escuela	El Palmito	20,000		X	X	X	X	X		4,000	8,000	8,000
10	Construcción de kínder en la comunidad de Joril incluyendo cerca perimetral	Joril	500,000			X	X	X			100,000	200,000	200,000
11	Aprobación de una nueva plaza de educación primaria en la comunidad de Agua Zarca	Agua Zarca	300,000			X	X				60,000	120,000	120,000
12	Reconstrucción de edificio escolar antiguo.	San Sebastián	400,000		X	X					80,000	160,000	160,000



13	Compra de 105 manzanas de tierra de la fuente de agua las minas Erandique que abastece de agua a 7 comunidades de Piraera como ser, El Carrizal, Cacahuatal, Joril, Tierra Blanca, San Sebastián, Agua Zarca Suyapita, Candelarita.	San Sebastián	1,500,000		X					300,000	600,000	600,000
14	Construir una planta purificadora de agua para las 7 comunidades que se trae de las minas Erandique, cede en San Sebastián	San Sebastián	3,000,000			X	X			600,000	1,200,000	1,200,000
15	Gestión para que se instale una antena Tigo en la zona de San Sebastián y así mantener comunicada a la población de una forma adecuada.	San Sebastián	100,000			X	X	X		20,000	40,000	40,000
16	Se solicita al alcalde municipal gestionar para la instalación de una posta policial en la comunidad de San Sebastián del Municipio de Piraera Lempira para que atienda las demandas de la población del sector.	Joril	130,000			X	X	X		26,000	52,000	52,000
17	Mantenimiento y reparación de carretera de san Sebastián y las comunidades de la zona	San Sebastián	450,000	X	X	X	X	X	X	90,000	180,000	180,000
18	Construcción de una caja puente en la carretera que conduce hacia Joril.	Joril	400,000		X					100,000	150,000	150,000
19	Apertura de carretera distancia aproximada 2.5 km de la escuela al caserío la florida de la comunidad de Joril.	Joril	80,000		X	X	X			16,000	32,000	32,000
20	Proyecto de energía eléctrica para la comunidad de Candelarita	Candelarita	1,000,000		X	X	X	X		200,000	400,000	400,000
21	Apertura de carretera de candelarita a Susuma distancia aproximada 4 km	Candelarita	400,000		X	X	X	X		100,000	150,000	150,000
22	Abastecer de medicamento a la unidad de salud de San Sebastián para una mejor atención de paciente.	Cacahuatal	50,000	X	X	X	X	X	X	15,000	15,000	20,000
23	Reconstrucción de dos aulas de la escuela de la comunidad de Cacahuatal con repello, piso, y cerca del perímetro del jardín de niños	Cacahuatal	300,000		X					50,000	150,000	100,000



SECRETARÍA DE GOBERNACIÓN,
JUSTICIA Y DESCENTRALIZACIÓN

24	Reconstrucción del proyecto de agua como ser: tanque de almacenamiento de agua, rompe carga, tubería de la comunidad de Cacahuatal	Cacahuatal	350,000	X					50,000	200,000	100,000
25	Compra de terreno de la Zona de Recarga del proyecto que abastece a la comunidad de San Juan.	San Juan San Sebastián	40,000		X				10,000	15,000	15,000
26	Implementar proyecto de fogones mejorados.	San Juan San Sebastián	50,000			X			15,000	15,000	20,000
27	Reforestación de zona de amortiguamiento con plantas nativas para la fácil adaptación de las mismas	San Juan San Sebastián	20,000		X				6,000	7,000	7,000
			13,990,000						2,849,600	5,640,200	5,500,200



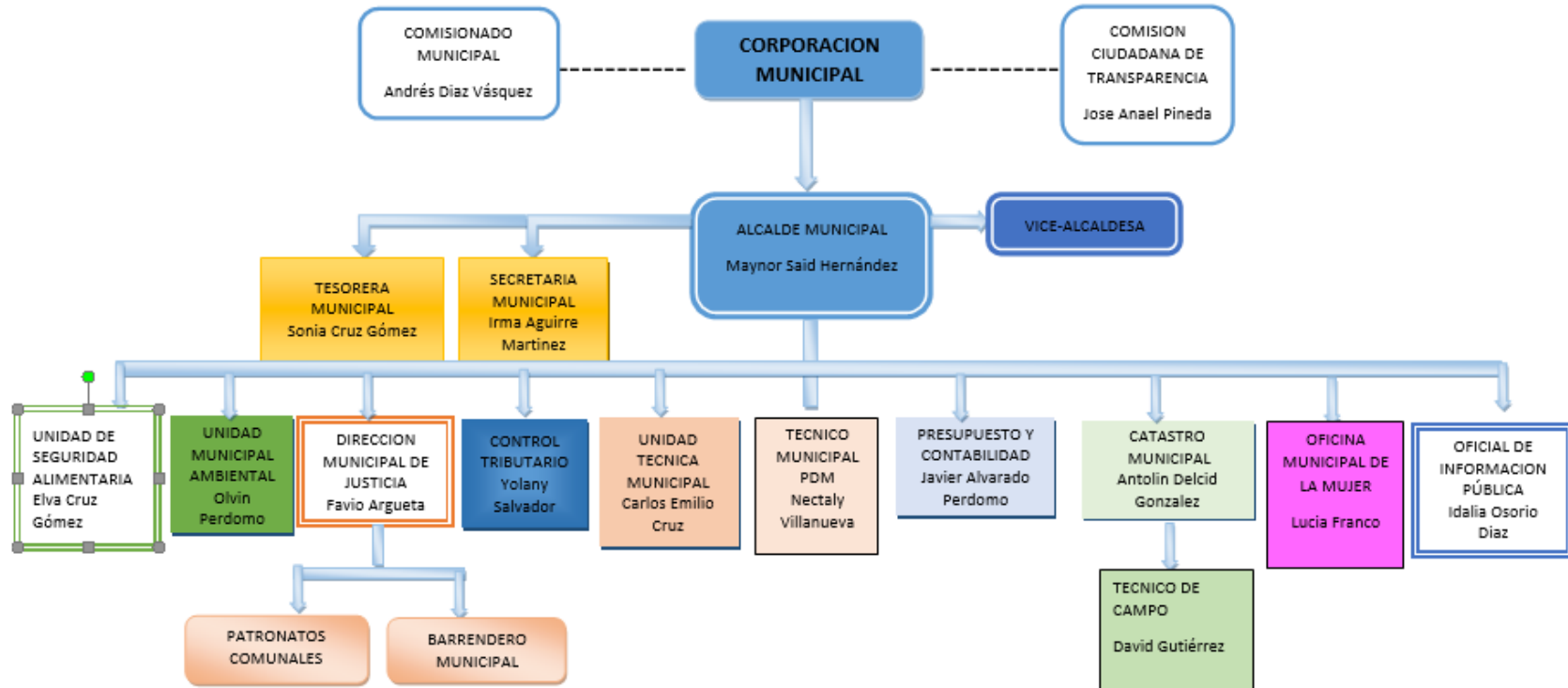
XV ORGANIZACIÓN PARA LA GESTIÓN DEL PLAN

15.1 Organización Social Comunitaria

Las comunidades del municipio de Piraera tienen las siguientes organizaciones civiles que les ayuda a realizar trabajos en equipo en primera instancia esta las Juntas de agua, Sociedad de padres de familia, patronato que son electas en asambleas comunitarias de una forma democrática con duración de un año, y son juramentados por las autoridades municipales. Juntas directivas de iglesias católicas y evangélicas, CODELES, cajas de ahorro y crédito, y bancos de granos básicos, organizaciones que fortalecen el desarrollo de la comunidad con sus aportes comunitarios.



15.2 Organización Municipal





La Corporación Municipal de PIRAERA LEMPIRA se encuentra estructurada de la manera siguiente:

15.3 CORPORACIÓN MUNICIPAL 2018 - 2022

NO	NOMBRE Y APELLIDO	ORGANIZACIÓN E INSTITUCIÓN	CARGO
1	Ing. Maynor Said Hernández Coello	Corporación Municipal	Alcalde
2	Lic. Bernardo Gonzales	Corporación Municipal	Regidor: 1
3	Lic. Delmy Edina García Herrera	Corporación Municipal	Regidor: 2
4	Lelis Noe Martínez Pérez	Corporación Municipal	Regidor: 3
5	Lic. Miguel Ángel Lemus Mejía	Corporación Municipal	Regidor: 4
6	Elvin Noe Diaz Sorto	Corporación Municipal	Regidor: 5
7	Lic. Gregoria Gómez Hernández	Corporación Municipal	Regidor: 6
8	Julia Argentina Cruz	Corporación Municipal	Regidor: 7
9	Carlos Roberto Granillo	Corporación Municipal	Regidor: 8

FACULTADES De acuerdo al Artículo 25 de la Ley de Municipalidades le corresponde ejercer las Siguietes **facultades**:

1. Crear, reformar y derogar los instrumentos normativos locales de conformidad con la Ley.
2. Crear, suprimir, modificar y trasladar unidades administrativas internas. Asimismo, podrá crear y suprimir empresas, fundaciones o asociaciones, de conformidad con la Ley, en forma mixta para la prestación de los servicios municipales.
3. Aprobar el presupuesto anual, a más tardar el treinta (30) de noviembre del año anterior, así como sus modificaciones. Efectuar el desglose de las partidas globales y aprobar previamente los gastos que se efectúen con cargo a las mismas.
4. Emitir los reglamentos y manuales para el buen funcionamiento de la Municipalidad.
5. Nombrar los titulares de Secretaría, Auditoría, director de la Policía y Tesorería Municipal



6. Dictar todas las medidas de ordenamiento urbano.
7. Aprobar anualmente el Plan de Arbitrios, de conformidad con la Ley.
8. Conferir, de conformidad con la Ley, los poderes que se requieran.
9. Celebrar asambleas de carácter consultivo en cabildo abierto con representantes de organizaciones locales, legalmente constituidas, como ser: comunales, sociales, gremiales, sindicales, ecológicas y otras que por su naturaleza lo ameriten, a juicio de la Corporación, para resolver todo tipo de situaciones que afecten a la comunidad.
10. Convocar a plebiscito a todos los ciudadanos vecinos del término municipal, para tomar decisiones sobre asuntos de suma importancia, a juicio de la Corporación.
11. Recibir, aprobar o improbar todo tipo de solicitudes, informes, estudios y demás, que de acuerdo con la Ley deban ser sometidos a su consideración y resolver los recursos de reposición.
12. Crear premios y regular su otorgamiento.
13. Aprobar la contratación de empréstitos y recibir donaciones, de acuerdo con la Ley.
14. Conocer en alzada de las resoluciones de las dependencias inmediatas inferiores.
15. Declarar el estado de emergencia o calamidad pública en su jurisdicción, cuando fuere necesario y ordenar las medidas convenientes.

15.4 El Comisionado Municipal

Es una figura nueva establecida en la Ley de Municipalidades, de elección obligatoria y propuesta por la sociedad Civil organizada a La Corporación Municipal, siguiendo el procedimiento de Cabildo Abierto. Sus derechos y obligaciones están claramente definidos en La Ley de Municipalidades. Este personaje fue electo por la Sociedad Civil y Corporación Municipal en asamblea de Cabildo abierto celebrado el mes de agosto del año 2021, habiendo sido electo el señor Andrés Diaz de la comunidad de San Juan San Sebastián, con vigencia por cuatro años.



15.5 Comisión ciudadana de transparencia. CCT.

Es una estructura que fue reestructurada en fecha el mes de agosto del año 2021, mediante la celebración de un Cabildo Abierto integrándolo un representante de las diferentes organizaciones existentes en el municipio tal y como lo especifica la Ley, este es un órgano técnico consultivo que contribuye a hacer más transparente la gestión de la municipalidad, mancomunando esfuerzos y funcionando como asesor para la toma de decisiones. Pueden asistir a las sesiones de la Corporación cuando sean invitados con derecho a voz, pero no a voto.

ESTRUCTURA

Comisión ciudadana de transparencia periodo 2021 - 2024			
No	Nombre completo	Cargo	Lugar de Origen
1	Anael Pineda	Presidente	Santa Cruz
2	Sofía Ortiz	Secretario	Piraera Centro
3	José Anaun Ramos	Tesorero	Nueva Esperanza
4	J Santiago Martínez	Fiscal	El Carrizal
5	León García	Vocal I	Arenales
6	Adalberto Cantarero	Vocal II	Las Manzanas
7	Santos Sorto	Vocal III	Joril

La municipalidad cuenta con un Auditor Municipal Interno según la ley de municipalidades, como lo dice el ARTÍCULO 52. Las Municipalidades que tengan ingresos corrientes anuales superiores al millón de Lempiras, tendrán un Auditor nombrado por la Corporación Municipal, y para su remoción se requerirán las dos terceras partes de los votos de la misma. El ARTÍCULO 54. Dice; El Auditor Municipal depende directamente de la Corporación Municipal a la que debe presentar informes mensuales sobre su actividad de fiscalización y sobre lo que esta ordene. Y el ARTÍCULO 55. Sustenta que, El Auditor Municipal está obligado a cumplir con lo prescrito en la presente Ley y sus Reglamentos

Definir como estará estructurada la municipalidad para impulsar la ejecución del plan Ejemplo; Comités de trabajo de la corporación municipal por eje temático, o las unidades



técnicas se responsabilizarán de los proyectos etc., Describir las principales responsabilidades de las comisiones que se formen y del equipo que van a apoyar la gestión del plan ejemplo elaboración de fichas y perfiles, socialización, gestión ante la cooperación seguimiento y evaluación, etc.

15. 6 SECRETARIO MUNICIPAL

PROPOSITO GENERAL:

Es la Unidad que se encarga de dar fe de los actos y resoluciones de la corporación, el alcalde y la Municipalidad en general. El nombramiento y remoción del titular de esta Unidad, le corresponde a la Corporación Municipal. Las regulaciones referentes a la Secretaría Municipal están contempladas en los Artículos 49 al 51 de la Ley de Municipalidades.

FUNCIONES PRINCIPALES:

1. Concurrir a las sesiones de la Corporación Municipal y levantar las actas correspondientes, consignando en ellas en forma sucinta todo lo actuado.
2. Control y custodia del libro de actas y acuerdos.
3. Comunicar a los miembros de la Corporación Municipal las convocatorias a sesiones incluyendo el Orden del Día, (agenda).
4. Archivar, conservar y custodiar los libros de actas, expedientes y demás documentos, que competen a la Corporación Municipal.
5. Remitir anualmente copia de las actas a la Gobernación Departamental y al Archivo Nacional.
6. Transcribir y notificar a quienes corresponda los acuerdos, ordenanzas y resoluciones de la Corporación Municipal.
7. Auxiliar a las Comisiones nombradas por la corporación municipal.
8. Autorizar con su firma las actas y resoluciones del alcalde y de la corporación municipal.
9. Asistir al alcalde o Vice alcalde en la celebración de los Actos Matrimoniales.



10. Tramitar, custodiar y enviar al Registro Nacional de las Personas los expedientes matrimoniales.
11. Atender los actos protocolarios que lleva a cabo la corporación municipal, reuniones especiales del alcalde, celebración de sesiones o asambleas públicas, cabildos abiertos, visitas de personajes distinguidos y otros.
12. Llevar el registro y control de solicitudes de dominio útil y pleno.
13. Recibir documentación por solicitudes.
14. Extender convocatorias a sesiones de corporación.
15. Enviar la documentación de matrimonios oficiados a los registros correspondientes.
16. Emisión de constancias de asistencia a las sesiones de parte de los regidores municipales.
17. Asistencia a los cabildos abiertos que realiza la corporación municipal.
18. Emitir certificaciones de puntos de acta
19. Asistir a Inauguraciones de proyectos
20. Llenar la base de datos de acuerdos contraídos entre el gobierno municipal y sociedad civil.
21. Control de caja chica
22. Otras funciones relacionadas con el cargo.

15.7 ENCARGADO/A DE TESORERIA MUNICIPAL

PROPOSITO GENERAL

La Tesorería Municipal es la Unidad responsable de la recaudación y custodia de los fondos, garantías y valores municipales; así como también de la ejecución de los diversos pagos que efectúa la Municipalidad.

FUNCIONES PRINCIPALES:

1. Recaudar y custodiar los fondos municipales provenientes de pagos de impuestos, servicios públicos prestados por la Municipalidad, contribuciones, multas, tasas por servicios



administrativos, transferencias, donaciones, préstamos, etc. y extender los recibos o comprobantes correspondientes.

2. Registrar las cuentas municipales en libros autorizados al efecto.
3. Depositar quincenalmente en un Banco de Gracias Lempira las recaudaciones que reciba la Municipalidad.
4. Seguir los lineamientos establecidos en cuanto al manejo de los fondos, elaboración de los recibos de ingreso y distribución de las copias respectivas en los departamentos correspondientes.
5. Realizar los arqueos diarios para cuadrar lo percibido con los depósitos y llenar los reportes correspondientes.
6. Recibir diariamente las recaudaciones efectuadas por los recolectores de fondos y cajas receptoras.
7. Realizar los pagos ordenados por el alcalde cuando los mismos estén contemplados en el presupuesto y llenen los requisitos legales correspondientes.
8. Informar mensualmente a la Corporación Municipal y al alcalde de los movimientos de los ingresos y egresos.
9. Informar en cualquier tiempo a la corporación municipal, de las irregularidades que dañen los intereses de la hacienda municipal.
10. La custodia y control de las letras de cambio, pagare, contratos y convenios de pagos firmados por los contribuyentes.
11. Realizar los pagos mensuales a los funcionarios y empleados municipales y los que correspondan por contrato según se estipule en el mismo.
12. Coordinar con el departamento de Control Tributario la relación de facturación cobro y apremio y con el departamento de presupuesto el control de posteo de cuentas pagadas y por pagar.
13. La custodia de las escrituras públicas inscritas a favor de La Municipalidad.
14. Previa autorización de La Corporación Municipal abrir cuentas bancarias de cheques o de ahorro con la firma mancomunada del Sr. alcalde municipal.
15. Tramitar y cobrar los valores de las transferencias del Estado que le corresponde a La Municipalidad a que hace referencia el Artículo 91 de la Ley de Municipalidades.



15.8 DIRECTOR MUNICIPAL DE JUSTICIA

PROPOSITO GENERAL

Es la Unidad encargada de regular todo lo relacionado con la ley de policía y convivencia social, así como la regulación de las actividades de los particulares entre sí y entre ellos y las instituciones públicas y privadas mediante Acuerdos y Ordenanzas Municipales.

FUNCIONES PRINCIPALES:

1. Atender denuncias de la ciudadanía diariamente.
2. Hacer cumplir las normas municipales de desarrollo urbano, ornato, aseo e higiene.
3. Velar por el uso debido de los servicios públicos y de las vías urbanas.
4. Controlar la operación autorizada de actividades económicas en el término municipal (Espectáculos, establecimientos de diversión pública, etc.).
5. Velar por el cumplimiento de ordenanzas relacionadas a la preservación del ambiente y el rescate de zonas depredadas, coordinada con la Unidad del ambiente Municipal.
6. Velar por la aplicación de medidas de seguridad y bienestar de las personas, respeto a la propiedad y las costumbres a que hace referencia la Ley de Policía en su Artículo 1.
7. Llevar el registro pecuario, extensión, cancelación de cartas de venta, emitir la autorización de sacrificio o destace de ganado mayor y menor.
8. la emisión de guía de traslado de animales.
9. Actuar como instancia de conciliación en asuntos sometidos a su consideración.
10. Autorizar permisos para terrajes, y guía de traslado de cadáveres si no existiere otra institución de competencia y previo cumplimiento de todos los trámites legales.
11. Extender documentos matricula de fierros.
12. Establecer el orden público en negocios y establecimientos comerciales (glorietas, cantinas, casas de tolerancia, etc.), así como el establecimiento del horario de su



funcionamiento en cumplimiento de las ordenanzas al efecto y la ley de policía y convivencia social.

13. Ejercer con el auxilio de la Policía Municipal, policía preventiva y entes operadores el control de vagos (niños y adultos) en la vía pública.

14. Cuidar de la libre circulación en las vías públicas y que no se obstaculice el tránsito de vehículos y transeúntes.

15. Control de animales vagos y establecimiento del “poste público” (tarifa o multa por animales vagos) conforme a las leyes y reglamentos vigentes.

16. Efectuar la subasta de animales vagos, dentro de los términos de Ley.

17. Aplicar las multas y sanciones contempladas en las Ordenanzas Municipales, Plan de Arbitrios, Ley de Municipalidades y otras Leyes relacionadas de su competencia.

18. Supervisar a través de la Policía Municipal la vigencia de los permisos de operación de los distintos negocios del municipio, en cumplimiento de las disposiciones emanadas de órganos competentes dentro de la Municipalidad.

19. Supervisar a través de la Policía Municipal, si las edificaciones en proceso de construcción y las urbanizaciones, poseen el permiso correspondiente, en cumplimiento de las disposiciones emanadas de órganos competentes dentro de la Municipalidad.

15.9 JEFE DE CONTROL TRIBUTARIO

PROPOSITO GENERAL

Es el responsable de ejecutar la administración tributaria municipal, planificar, organizar y dirigir la captación de ingresos, encargándose de la asistencia a contribuyentes, registro de los mismos, facturación y cobranza.



FUNCIONES PRINCIPALES:

1. Planificar, organizar, dirigir, coordinar y supervisar las actividades a su cargo.
2. Llevar el registro de contribuyentes por impuestos, tasas por servicios, derechos y permisos de operación de negocios, mediante la coordinación de labores de registro, facturación, e inspección.
3. Atender al contribuyente con eficiencia, prontitud y cortesía.
4. Verificar por contribuyente el pago de los tributos municipales y en caso de encontrarse solvente, extender la constancia de solvencia de pago correspondiente.
5. Efectuar el control de operación de toda actividad económica ubicada en el término municipal, categorizándolas para efecto de pago de sus respectivos permisos de operación.
6. Coordinar con la Tesorería el movimiento de pagos y cuentas por cobrar a los contribuyentes.
7. Velar por el eficiente ejercicio de la cobranza.
8. Elaborar conjuntamente con la Tesorería Municipal, la política de recuperación de la mora.
9. Velar porque se cumplan las disposiciones del Plan de Arbitrios en cuanto a montos, fechas y formas de pago.
10. Realizar con el apoyo de otras dependencias municipales, campañas de motivación a los contribuyentes para el pago de impuestos y de servicios.
11. Realizar acciones para el registro y control de contribuyentes de los impuestos sobre bienes inmuebles.
12. Definir y aplicar políticas fiscales que agilicen la captación de ingresos.
13. Orientar y supervisar la puesta en ejecución de nuevos sistemas de tasación, liquidación y recaudación de tributos municipales.
14. Participar activamente en la elaboración de los anteproyectos de Presupuesto y Plan de Arbitrios.
15. Custodiar la documentación que respalde todas las actividades de Control Tributario.
16. Preparar estadísticas tributarias que contribuyan a visualizar objetivamente la gestión tributaria.



17. Actualizar y elaborar periódicamente el inventario del equipo y mobiliario del Departamento.
18. Refrendar con su firma los documentos y reportes que se asignan en el Departamento a su cargo.
19. Atender los reclamos que presenten los Contribuyentes.
20. Rendir informe mensual, anual y periódicos al alcalde municipal.
21. Mantener con la debida confidencialidad toda la información que se encuentre a su custodia.
22. Realizar otras tareas afines que se le asignen.

15.10 ASESOR TECNICO MUNICIPAL

PROPOSITO GENERAL

Es el Departamento encargado de registrar y controlar las transacciones relacionadas con el patrimonio de la Municipalidad, a través del manejo de registros y controles de contabilidad financiera y presupuestaria.

FUNCIONES PRINCIPALES:

1. Desarrollar, implementar y dar seguimiento a un sistema contable que refleje oportuna y confiablemente la situación económica y financiera de la Municipalidad.
3. Elaborar informes mensuales sobre la ejecución y control del presupuesto y presentarlos a la corporación municipal.
4. Recibir informes de egresos de la Tesorería para efectuar los descargos correspondientes y establecer el saldo presupuestario.
5. Verificar tanto en suma como el código, los informes diarios de ingresos enviados por Tesorería junto con los avisos de pagos extendidos por Control Tributario y otras dependencias para su respectiva contabilización.
6. Elaboración del cuadro de ingresos mensuales.
7. Elaboración del cuadro mensual de egresos por partida, programa y actividad.
8. Verificar la aplicación de la codificación presupuestaria.



9. Velar por el cumplimiento de las estipulaciones establecidas en la estructura presupuestaria de los ingresos y egresos, codificación, nomenclatura, clasificación, aprobación, modificación, límites del proceso de ejecución, liquidación y otras disposiciones presupuestarias (Artículos 93, 94, 95, 96 y 98 de la Ley de Municipalidades).
10. Implementar y hacer funcionar los programas de procesamiento automático de datos en el área contable.
11. Preparar la liquidación del presupuesto al final del período fiscal.
12. Realizar aplicaciones contables sobre obras en ejecución, sus liquidaciones finales, así como el control sistemático de los ingresos y egresos por concepto de prestación de servicios municipales.
13. Participar en forma activa y dar a conocer a todas las dependencias municipales, los instructivos correspondientes para la elaboración del anteproyecto de presupuesto por programas de acuerdo a las regulaciones que establece la Ley de Municipalidades y su Reglamento, observando los procedimientos administrativos contenidos en la "Guía de Formulación, Administración y Control Presupuestario".
14. Efectuar todo lo relativo en materia contable en cuentas separadas, sobre la recuperación de los proyectos mediante contribución por mejoras.
15. Llevar un registro actualizado de la deuda municipal.
16. Preparar el anteproyecto de Presupuesto de la Municipalidad
17. Preparar el Plan Operativo correspondiente a su Departamento y gestionar de cada departamento.

15.1.1 JEFE DE LA UNIDAD DE MEDIO AMBIENTE

PROPOSITO GENERAL

Es el departamento encargado de la protección, conservación de los ecosistemas, atención de la problemática ambiental, del manejo de los recursos naturales del municipio igual que de la prevención de desastres naturales en la jurisdicción municipal.



FUNCIONES:

1. Planificar, promover, ejecutar, coordinar y supervisar todo lo relacionado con el ambiente.
2. Establecer una coordinación eficiente con la Secretaría del Ambiente, SERNA; Secretaría de la Cultura y las Artes, Instituto Hondureño de Turismo, Instituto de Antropología e Historia, en lo que respecta a: evaluaciones de impacto ambiental, auditorías sociales y ambientales, planes de monitoreo ambiental, y cultural.
3. Coordinar con el Ministerio de Educación, la inclusión en los programas de estudio la temática ambiental de la zona, para todos los niveles de educación formal
4. Crear y establecer los mecanismos para obtener fondos por compensación ambiental.
5. Elaborar un plan de acción inmediata de administración ambiental.
7. Coordinar con organismos nacionales e internacionales las actividades de investigación científica.
8. Programar inspecciones a los sitios para constatar la correcta evacuación de los desechos residuales que contaminan el ambiente, informar y proponer soluciones.
9. Recibir y atender denuncias sobre problemas que afecten el ambiente y aplicar los correctivos pertinentes de acuerdo con la Ley.
10. Desarrollar proyectos de reforestación, así como preservar y mantener las áreas verdes oxigenantes del término municipal.
11. Establecer y mantener relaciones de cooperación con organismos nacionales e internacionales, públicos y privados cuyos objetivos sean la preservación del ambiente y la conservación del ecosistema.
12. Establecer y vigilar el cumplimiento de normas de explotación y venta de los recursos, sus contratos y operaciones.
13. Proponer ordenanzas que regulen y controlen la contaminación ambiental (aire, tierra, agua).
14. Efectuar evaluaciones de impacto y adquirir licencia ambiental de proyectos a ejecutar la Municipalidad.
15. Efectuar evaluaciones del impacto ambiental en proyectos hoteleros, de vivienda, comercio, industrias, etc.



16. Elaborar un plan de monitoreo ambiental para los proyectos en ejecución en el municipio por cualquier empresa, industria o la municipalidad.
17. Verificar el cumplimiento de ordenanzas referentes al ornato y ambiente del área urbana y rural del municipio.
18. Coordinar en conjunto con el CODEM actividades de gestión de riesgo y prevención de desastres.

15.1.2 OFICINA MUNICIPAL DE LA MUJER

PROPOSITO GENERAL

Sección encargada de la formulación, planificación, ejecución y control de programas, proyectos especiales para grupos vulnerables como ser las mujeres, los niños y otros, tendientes a mejorar su calidad de vida.

FUNCIONES PRINCIPALES:

1. Servir de Unidad Ejecutora o en su caso de Oficina de Enlace en proyectos de desarrollo comunitario con apoyo financiero del Gobierno Central, organismos internacionales de cooperación técnica o financiera.
2. Dirigir y ejecutar en el municipio las políticas y programas de desarrollo de la mujer y de protección a la infancia, en coordinación con las instituciones nacionales competentes y con los organismos internacionales según los convenios suscritos.
3. Establecer estrategias de organización, promoción y capacitación en los programas y proyectos a su cargo.
4. Incluir y mantener la Política Nacional de la Mujer en la agenda municipal.
5. Propiciar la amplia participación de la mujer y su incorporación al proceso de desarrollo, así como proporcionar a las líderes de las comunidades los conocimientos apropiados para la búsqueda del equilibrio que asegure la participación y la equidad en la distribución de los beneficios.



6. Coordinar acciones con las instituciones públicas y privadas para la implementación de la Agenda para la Protección de las Mujeres.
7. Velar por el cumplimiento de las leyes a favor de la mujer en sus respectivos municipios.
8. Promover la organización de redes de organizaciones de mujeres a nivel de barrios, aldeas y caseríos.
9. Formular el plan operativo anual (POA) y el presupuesto de la OMM de acuerdo a los lineamientos metodológicos que dicta el municipio y la ley.
10. Organizar, promover y ejecutar acciones preventivas de la violencia en coordinación con grupos sociales y fuerzas vivas de las comunidades.
11. Llevar registro de cada una de las denuncias efectuadas en la Institución y darle seguimiento en caso que se requiera la participación de los entes controladores de la justicia.
12. Apoyar la gestión y ejecución de proyectos productivos en las comunidades.
13. Coordinar con el Comité de Control Social la realización de auditorías sociales.
14. Realizar otras tareas afines que se le asignen.

15.1.3 CONSERJE

PROPOSITO GENERAL

Mantener las instalaciones de la municipalidad en un ambiente propicio

FUNCIONES PRINCIPALES:

1. Mantener limpias las oficinas y recinto municipal
2. Vigilar la entrada y salida de personas de la municipalidad
3. Cuidar los bienes de la municipalidad



4. Dirigir a las personas visitantes al departamento adecuado de la municipalidad que quieran acudir
5. Apoyar cualquier otra actividad que se le asigne.

15.1.4 BARRENDERO MUNICIPAL

PROPOSITO GENERAL

Mantener un ambiente saludable en el casco urbano del municipio mediante la recolección de basura y desechos.

FUNCIONES PRINCIPALES:

1. barrer las calles del casco urbano
2. recoger todo tipo de basura y desechos
3. vaciar los recipientes de basura de las calles
4. trasladar la basura hasta el crematorio municipal

15.1.5 ENCARGADO UNIDAD TECNICA MUNICIPAL

Departamento: Unidad Ejecutora

Puesto del que depende Jerárquicamente: alcalde municipal.

Puesto(s) que supervisa Directamente: Supervisor de Obras

II. Descripción General del Puesto:

Coordinar la revisión o desarrollar los estudios de ingeniería básica y proyectos de infraestructura en general, entre otros, apegándose a los lineamientos y a la normatividad aplicable, para el desarrollo de los proyectos a su cargo.



III. Descripción de Tareas o Funciones:

- ✓ Realizar visitas de supervisión a las obras y estudios en ejecución, mediante recorridos de inspección, con objeto de programar los trabajos, revisar sus avances.
- ✓ Supervisar la formulación de los estudios de ingeniería básica y de tránsito, así como la revisión de proyectos, con objeto de que su contenido y recomendaciones cumplan con las especificaciones de las obras que se atienden.
- ✓ Programar, coordinar y supervisar el desarrollo de la verificación de calidad.
- ✓ Coordinar la evaluación del aprovechamiento del derecho de vía en las obras de infraestructura.
- ✓ Supervisar el desarrollo de los programas de conservación de las autopistas, puentes e infraestructuras del municipio.
- ✓ Dirige la supervisión y fiscalización de las obras municipales.
- ✓ Supervisa las obras realizadas por proyectos especiales.
- ✓ Supervisa las obras públicas municipales bajo el régimen de contratos con terceros.
- ✓ Revisa y aprueba los trabajos preparados por los empleados.
- ✓ Cumple las disposiciones legales, reglamentos y normas y vela por su correcta aplicación.
- ✓ Administra de la manera más eficiente, los recursos humanos, financieros y materiales que hayan sido puestos a su disposición.
- ✓ Somete a su superior inmediato las consultas pertinentes relacionadas con problemas o asuntos que excedan su campo de competencia
- ✓ Cumple los compromisos establecidos y delineados en el plan de trabajo de la institución.
- ✓ Otras actividades relacionadas con su puesto y que le sean asignadas.

15.1.6 Papel institucional

Instituciones que están disponibles para apoyar el equipo técnico y las comisiones en la ejecución del plan de desarrollo municipal del municipio para fortalecer sus capacidades de gestión y ejecución de los proyectos a nivel comunitario del municipio de Piraera Lempira.



Nombre de la ONGs	Objetivo de Desarrollo	Eje o Área de trabajo	Comunidades
COCEPRADIL	Fortalecer el sector productivo.	Economía	Arenales, San Juan, San Sebastián
IHCAFE	Mejorar la producción	Caficultura	Las Moras, Quisimaca y San Pedro
SALUD	Contribuir al bienestar de la salud de la población.	Salud	Todo el municipio
EDUCACION	Contribuir en la formación académica de jóvenes	Educación	Todo el municipio
MANCOMUNIDAD CAFEG	Fortalecer la gestión municipal	Participación Ciudadana	Todo el municipio
FOCAL III	Fortalecer las capacidades locales y la gestión	Participación ciudadana	Todo el municipio
COMLESUL	Brindar créditos al sector productivo	Economía	Todo el municipio
MUNICIPALIDAD PIRAERA	Lograr el Desarrollo del municipio a corto y mediano plazo	14 ejes temáticos	Todo el municipio

15.1.7 Gestión de recursos

El proceso de gestión de recursos para la ejecución del plan; sin embargo, ello implica aparte de las ideas programadas con sus presupuestos, la preparación de fichas y perfiles de proyectos, clasificando los mismos según sea su necesidad de financiamiento, hay proyectos que pueden ser ejecutados con recursos locales, otros con apoyo del gobierno local, y otros gestionados a nivel gubernamental y cooperación externa.



Adicional a la socialización del plan se remitirán resúmenes del PDM y de fichas de proyectos a diversos cooperantes, para motivarlos en apoyar la ejecución del plan. Es de recalcar que cada uno de los proyectos tiene un presupuesto aproximado en donde se definen los montos según su costo, incluyendo la contraparte local-comunitaria, lo municipal y lo solicitado al cooperante.

En lo referente a la administración de recursos de inversión, la municipalidad ha ganado suficiente experiencia mediante la ejecución de proyectos, tanto con recursos propios, como recursos adquiridos con el estado (Transferencia), y recursos con cooperantes. Los recursos financieros actualmente son administrados directamente por la unidad de tesorería municipal conforme a las normas presupuestarias y de procedimientos administrativos, que anualmente son aprobadas por la corporación municipal, conforme a la ley de contratación del estado y las disposiciones del tribunal superior de cuentas, y otras disposiciones normativas.

Cabe mencionar que los líderes a nivel comunitario y población en general tendrán un rol trascendental en la gestión y ejecución de los proyectos y serán veedores sociales donde garanticen la transparencia y el buen manejo de los fondos públicos.

15.1.8 Plan de comunicación

Como daría a conocer a nivel local y municipal los avances y la gestión de los proyectos. Instrumentos a utilizar: afiches aforos radiales y televisivos, trifolios, visitas, comunicados, cabildos abiertos etc. Elaborar un cronograma de actividades con sus costos y responsables.

Objetivo General:

Socializar el PDM de Piraera Lempira y su importancia en el desarrollo territorial municipal.



Objetivos Específicos:

1. Dar a conocer los principales problemas identificados, la visión compartida, las líneas y propuestas de proyectos estratégicos y los temas de desarrollo del municipio.
2. Lograr compromisos de la sociedad civil, instituciones privadas y organismos cooperantes para la ejecución del PDM.
3. Incidir ante el gobierno central para obtener el apoyo en la ejecución de proyectos orientados a los objetivos del milenio (ODM) y el Plan de Nación.

Cronograma de actividades									
No	Actividad	Unidad Medida	O	N	D	E	F	Responsable	Costo
1	Socialización del Plan con las diferentes comunidades	Jornadas	X	X				Técnico PDM y alcalde	35,000
2	Sport Televisión, redes sociales, anuncios radiales	Anuncios	X	X				Comisión de comunicación	7000
3	Cabildos abiertos informativos a nivel municipal	Cabildos			X			Técnico UTM	30000
4	Elaboración de trifolios sobre contenido de plan.	Trifolios			X	X	X	Técnico PDM y alcalde	35,000
5	Presentación a organismo cooperante y gubernamental	Visitas			X	X	X	Técnico UTM y alcalde	37,000
Gran Total									144,000

15.1.9 Viabilidad

SOCIAL: El proceso de PDM se construye a partir de la preparación de los Planes de Desarrollo Comunitario (PDC), proceso que implicó la preparación de una línea de base comunitaria participativa, la identificación de líderes comunitarios facilitadores, la capacitación de estos líderes en la metodología PDC, la realización de tres a cinco asambleas por comunidad para analizar los resultados de la línea de base e identificar ideas de proyectos,



la consolidación del plan por el equipo facilitador, y sobre esta base preparar los planes zonales, el plan plurianual y planes anuales. Por tanto, podemos concluir que el proceso de gestión del PDM y de los PDC tiene una alta viabilidad social porque en el mismo ha existido una participación efectiva de la base social comunitaria de los líderes y las autoridades municipales, cuestión que pueden corroborarse con los listados y las certificaciones de puntos de acta. que tan aceptable es para la sociedad el plan y las ideas de proyectos.

FINANCIEROS: Muchos de los proyectos identificados en los PDC que pueden ser ejecutados con recursos locales, sin necesidad de obtención de recursos externos, más que el compromiso de sus líderes y de sus organizaciones de querer impulsarlos para mejorar las condiciones económicas y sociales comunitarias. La cantidad de proyectos identificadas en el plan plurianual y en otros que constituyen el banco municipal de proyectos (Planes Zonales y PDC), son demasiados si los comparamos con la disponibilidad financiera local y municipal, por lo que será necesario motivar a la cooperación externa para atraer nuevos recursos al municipio.

que tan posible es que puedan obtener recursos locales y que tan atractiva pueden ser las ideas para la cooperación, Técnico que tanta tecnología disponible localmente tenemos que hagan posible el éxito del plan

15.2.0 Limites

- ✓ A pesar del esfuerzo y ejercicio realizado en proceso de planificación comunitaria, la mayoría de la población no está consciente ni posee una cultura de solidaridad y voluntariado en la ejecución de proyectos comunitarios.
- ✓ Los ingresos corrientes municipales son limitados, lo que afecta el uso de recursos para inversión.
- ✓ No existe una cultura empresarial y hay muy poco recurso humano con formación secundaria en el campo contable administrativo, lo cual afecta los emprendimientos a nivel productivo.



15.2.1 Riesgos

- + El sectarismo político afecta la gestión y ejecución de los proyectos.
- + A pesar del esfuerzo participativo de planificación comunitaria, la mayoría de la población no se haya empoderado que el plan es una herramienta fundamental para el desarrollo local y las comunidades del municipio.
- + Dificultad de cohesión entre las organizaciones existentes en las comunidades, que afecte la consolidación de una instancia comunitaria que lidere la gestión del PDC y PDM.
- + Que un nuevo gobierno municipal no asuma con responsabilidad la necesidad de promover el desarrollo municipal sobre la base del PDM.
- + Que las instituciones existentes en el municipio no logren concertar apoyo y acciones conjuntas con la municipalidad y las comunidades.

XVI COSTO Y FINANCIAMIENTO

Costo: Para efectos de ilustración los costos los hemos calculado a tres niveles:

A nivel de los PDC por cada comunidad

A nivel de los Planes Zonales

A nivel del Plan Plurianual (por ejes temáticos) Los dos primeros cálculos tienen el propósito de conocer cuál es el verdadero costo, a precios actuales, para solventar los problemas y demandas que tienen el conjunto de comunidades del municipio, igual podemos expresar en lo referente a los planes zonales, este último considerando una priorización con relación al



conjunto de los primeros. No obstante, para tener una estimación de los proyectos priorizados a nivel del municipio se ha realizado el cálculo de costos solamente del plan plurianual, por cada eje temático, que representan el conjunto de proyecto priorizados a este nivel sobre la base de los planes zonales. A continuación, se muestran los resultados:

16.1 PRESUPUESTO A NIVEL DE PLANES ZONALES TERRITORIALES

No	Temática	Zona 1	Zona 2	Zona 3	Zona 4	Zona 5
1	Ordenamiento territorial	4,072,000	372,000	722,000	805,000	282,000
2	Salud y Nutrición	10,641,000	1,204,000	3,760,000	4,663,000	5,445,000
3	Educación	13,371,500	4,266,000	6,605,000	2,342,000	4,653,500
4	Recursos Naturales y Ambiente	829,800	947,000	1,180,000	501,500	2,353,000
5	Grupos Vulnerables	4,408,000	800,000	2,359,000	485,000	1,500,800
6	Vivienda	5,739,250	2,150,850	4,612,015	4,074,300	7,337,800
7	Agua y Saneamiento	14,270,000	5,843,750	17,918,000	4,337,600	14,667,250
8	Economía	2,692,000	631,000	2,602,000	811,000	1,925,000
9	Seguridad Alimentaria	1,632,900	174,000	1,404,500	778,000	944,000
10	Tierra	1,575,000	320000	690,000	720,000	610000
11	Participación	235,000	54,000	352,000	183,000	208,000
12	Seguridad Ciudadana	3,629,800	666,000	2,428,000	1,605,000	2,118,000
13	Infraestructura Social	27,789,000	5,185,000	24,600,000	5,944,000	10,265,000
14	Turismo	15,000	50,000	1,000,000	0	120,000
TOTAL		90,900,250	22,363,600	70,232,515	27,249,400	52,429,350



Presupuesto de proyectos sociales, productivos, ambientales de Infraestructura Social, y Estratégicos del municipio de Piraera.

No	PROYECTOS	Zona: 1	Zona: 2	Zona: 3	Zona: 4	Zona: 5	TOTAL
1	Sociales	39,955,000	11,373,000	27,485,000	9,767,500	5,246,000	93,826,500
2	Productivos	3,932,800	8,768,000	20,150,500	7,106,500	3,269,800	43,227,600
3	Infraestructura Social	29,139,000	4,885,000	24,700,000	5,944,000	10,015,000	72,793,000
4	Ambientales	755,800	947,000	1,180,000	501,500	2,353,000	5,737,300
5	Estratégicos	33,318,000	11,668,000	39,113,000	7,351,000	13,990,000	105,440,000
TOTAL		107,100,600	37,641,000	112,628,500	30,670,500	34,873,800	321,024,400

XVII SEGUIMIENTO Y EVALUACION

17.1 Seguimiento

Para el seguimiento se cuenta con un comité de instancia ciudadana, que su función es velar por la ejecución de este Plan de Desarrollo Municipal.

El equipo de la Unidad Técnica Municipal (UTM) junto con dos representantes de la corporación municipal quienes serán los responsables de analizar semestralmente los avances en la ejecución del plan. Se cuenta con un plan de inversión anual y plurianual que establece los proyectos planificados que serán ejecutados.

El resumen de estos planes deberá acompañarse de un análisis de limitantes encontradas y recomendaciones que el comité de instancia ciudadana presentará a la corporación municipal.



Este informe deberá de ir acompañado de un resumen de la ejecución financiera por cada proyecto preparado por la unidad de presupuesto

17.2 Evaluación

Cada cuanto tiempo se realizarán ejercicios de evaluación, que instrumentos se utilizarán y quienes participarán. A que instancias mantendrán informados y que mecanismos se utilizarán para mantener informados a las comunidades y población del municipio.

Con apoyo del Técnico Municipal PDM y encargado de presupuesto a nivel municipal preparara indicadores de efectos e impacto por cada proyecto programado. El proceso de evaluación implicara determinar el nivel de efectos e impactos alcanzados en la ejecución de cada proyecto según los objetivos definidos para cada uno de ellos. Debe definirse una valoración por cada indicador correspondiente a cada proyecto a fin de medir el porcentaje de alcance por cada uno y en su totalidad; de esta manera obtendrá los resultados de evaluación de la ejecución del plan.

Este ejercicio se realizará anualmente y será presentado a la corporación municipal y en cabildo abierto.



XV11I. ANEXOS

18.1 Resumen FODA del municipio.

Fortalezas	Debilidades
<ul style="list-style-type: none">✚ Cuenta con recurso humano con deseos de ver un desarrollo en el municipio.✚ Fuerzas vivas organizadas a nivel comunitario✚ Personal técnico municipal capacitado.✚ Recursos naturales, con alto potencial turístico (fuentes de agua, bosque).	<ul style="list-style-type: none">➤ Poca cultura de pagar los impuestos en la municipalidad.➤ Poco presupuesto, para atender las necesidades del municipio.➤ Bajas tarifas por pagos de servicios de sistemas de agua en las comunidades.



<ul style="list-style-type: none"> + Visión clara del proceso de planificación de proyectos a nivel municipal. + Unidad de población en situaciones de emergencia en el municipio. + Plan de emergencia municipal actualizado al año 2021. + Suelos fértiles para la agricultura y ganadería. + Centros educativos de prebásica básica y media para la formación de nuevos profesionales. + Cuenta con una población relativamente joven. + Bajo índices de delincuencia. 	<ul style="list-style-type: none"> ➤ Microcuencas fuera de la Jurisdicción Municipal. ➤ Falta de un tratamiento adecuado al agua para consumo humano. ➤ Falta de señal de telefonía móvil de Tigo y claro en algunas comunidades. ➤ Venta de bebidas alcohólicas clandestinamente en el municipio. ➤ Poca presencia de instituciones cooperantes en el municipio. ➤ Migración de población hacia los estados Unidos buscando nuevas oportunidades de superación. ➤ Falta de ordenamiento territorial. ➤ Falta de inversión local. ➤ Desempleo de jóvenes con títulos de educación media.
Oportunidades	Amenazas
<ul style="list-style-type: none"> ❖ Desarrollo local, ❖ Aprovechar las autoridades a fines para la conservación del ambiente. ❖ Mejor apoyo de la cooperación externa. ❖ Producir energía renovable. ❖ A mejores sistemas de agua potable. ❖ Cuenta con una amplia extensión territorial para la agricultura. 	<ul style="list-style-type: none"> ✓ La deforestación. ✓ Contaminación por agua mieles, negras y grises. ✓ La vulnerabilidad de los sistemas por la topografía. ✓ El cambio climático. ✓ El calentamiento global. ✓ La caficultora expansiva



<ul style="list-style-type: none">❖ Es un municipio con oportunidades para todas las instituciones y programas que deseen invertir en el municipio.❖ Municipio con políticas públicas que dan oportunidades de exonerar de impuestos de operación.❖ Optar por ser un municipio sostenible.	<ul style="list-style-type: none">✓ Reducción de las transferencias gubernamentales.✓ Contaminación descontrolada de la población✓ Desintegración familiar.✓ Incendios forestales.✓
--	---



SECRETARÍA DE GOBERNACIÓN,
JUSTICIA Y DESCENTRALIZACIÓN

18.2 Mapa ubicación del municipio de Piraera.





18. 3 Imágenes del Proceso de Planificación de Proyectos



San José



Piraera Centro



Candelaria



San Sebastián



Los Quinteros



San José



SECRETARÍA DE GOBERNACIÓN,
JUSTICIA Y DESCENTRALIZACIÓN



El Carrizal



El Roble



San Sebastián



San Marcos Quisimaca



El Palmito



Cacahuatal



SECRETARÍA DE GOBERNACIÓN,
JUSTICIA Y DESCENTRALIZACIÓN



El Volcán



El Paraíso Las Moras



San Isidro San José



Santa Cruz Piraera



Arenales



Susuma



El Pepeto



San Felipe



San Juan San Sebastián



Rio Negro Susuma



Santa Lucia



Las Moras



18.4 Listado de participantes en las asambleas.

MUNICIPALIDAD PIRAERA LEMPIRA
CORREO:alcaldiapiraeralempira@hotmail.com

NOMBRE DEL EVENTO Capacitación proyecto Ayuda humanitaria RESPONSABLE Carlos Emilio FECHA 9/6/21

N°	NOMBRE DEL PARTICIPANTE	IDENTIDAD	COMUNIDAD	FIRMA
1	Maximino Castillo	1315 196600112	Agua Zarca	[Firma]
2	Maicon Lamielli Vasquez Perez	1315 2001-00362	Las Manas	[Firma]
3	Ignacio Diaz Pineda	1315 1990 00241	San Juan	[Firma]
4	Maido Manuel Ramos	1315 1992-00373	San Pedro	[Firma]
5	Jose Tranquilino Alvarado	1315 1994 00050	San Sebastian	[Firma]
6	Juan Oswaldo Barrios Bapuzles	1315 1992-00403	Tierra Colorada	[Firma]
7	O. Lundy, Coz Aguila	1315-1976-00138	Cecahuatal	[Firma]
8	Cesar Alvarado Gomez	1315-1998-00-155	Cacahuatal	[Firma]
9	Ovidio Garcia	1315-1975-00 279	Rusquin	[Firma]
10	Faustino Gomez	1305-1974-00 216	Cacahuatal	[Firma]
11	Nancy Gomez Dmador	1207 1987 00014	Piraera	[Firma]
12	Jose Anan Ramos Ganoles	1315 1975 00273	Nueva Esperanza	[Firma]
13	Carlos Garcia	1315 1997 00295	Rusquin	[Firma]
14	Adalberto Castarece	1315 1971 00100	Las Manzanas	[Firma]
15	Teodoro Alvarado	1315-1988-00053	Cacahuatal	[Firma]
16	Carlos Emilio Cruz	0318 1985 01522	Piraera	[Firma]
17	Marjorita Benitez	1315-1980-00034	Rolle	[Firma]
18	Mayraol Hernandez	1315-1984-00089	Piraera	[Firma]

V R ALCALDE MUNICIPAL

MUNICIPALIDAD PIRAERA LEMPIRA
CORREO:alcaldiapiraeralempira@hotmail.com

NOMBRE DEL EVENTO Capacitación proyecto Ayuda humanitaria RESPONSABLE Carlos Emilio FECHA 9/6/21

N°	NOMBRE DEL PARTICIPANTE	IDENTIDAD	COMUNIDAD	FIRMA
1	Ramiro Sanchez	1315 1972 00086	Joril	[Firma]
2	Jose Fabio Diaz Martinez	1315-1980-00043	San Sebastian	[Firma]
3	Jose Ines Sanchez	1315 1980 00129	Joril	[Firma]
4	Miguel Angel Lemus Mejia	1010-1978-00157	San Jose	[Firma]
5	Ignacia Herrera	1315 1966 00096	San Sebastian	[Firma]
6	Daniela Gonzalez Gomez	1315 1981 00595	Candelarita	[Firma]
7	Santiago Martinez Gonzalez	1315 1965 00138	Carrizal	[Firma]
8	Valeria Sanchez	1317-1971-00020	Candelarita	[Firma]
9	Luis Castillo	1315 1980 00 105	Joril	[Firma]
10	Lidubina Gamel Garcia	1315 1978 00 115	Joril	[Firma]
11	Kevin Josue Gamel Alvarado	1315 2001 00 192	Joril	[Firma]
12	Orbelina Sanchez	1315-1973-00190	San Sebastian	[Firma]
13	Norma Alvarado Delcid	1315-1981-00002	San Sebastian	[Firma]
14	Erlin Francisco Sanchez	1315-2002-000431	San Sebastian	[Firma]
15	Fredy Vosquez	1315-2006-00193	San Sebastian	[Firma]
16	Victor Manuel Guevez	1315-1969-00049	Cacahuatal	[Firma]
17	Jose Domingo Cuamorado	1315 1979-00267	Rusquin	[Firma]
18	Jose Martinez	1315 1973 00 270	Agua Zarca	[Firma]



GOBIERNO DE LA REPÚBLICA DE HONDURAS

SECRETARÍA DE GOBERNACIÓN, JUSTICIA Y DESCENTRALIZACIÓN



MUNICIPALIDAD PIRAERA LEMPIRA

CORREO:alcaldiapiraeralempira@hotmail.com

NOMBRE DEL EVENTO Eleccion de la C.C.T, C.M RESPONSABLE Irma Martinez FECHA 16-07-2021

N°	NOMBRE DEL PARTICIPANTE	IDENTIDAD	COMUNIDAD	FIRMA
1	Jose Severino Canales	1305-1958-00954	Rusquin	Jose Severino Canales
2	Reynoso Gonzalez	1315-1981-00021	Guanaeste	Reynoso Gonzalez
3	Ismael Martinez	1315-1982-00214	San Marcos	Ismael Martinez
4	I. Santos Sarto	1315-1977-00085	Joril	I. Santos Sarto
5	Celia Lopez	1315-1981-00268	La Algodita	Celia Lopez
6	Jose Santos Perez	1315-1982-00186	PERCHO	Jose Santos Perez
7	Tomás Díaz Pías	1315-1964-00002	Agua Salca	Tomás Díaz Pías
8	Jose Noel Zelazco Pineda	1315-1976-000241	Santa Rosita	Jose Noel Zelazco Pineda
9	Walter Arzu Pineda	1315-1978-00049	El Rabal	Walter Arzu Pineda
10	Andrés Díaz	1315-1967-00275	San Juan S.S.	Andrés Díaz
11	J. Jacobo Oros	1315-1974-00377	San Juan San Felipe	J. Jacobo Oros
12	Jose Luis Quintana	1315-1953-00093	Sermoras	Jose Luis Quintana
13	J. Santiago Martinez	1315-1965-00138	El Carrizal	J. Santiago Martinez
14	Sosa Anael Pineda Morder	1315-1992-00377	Santa Cruz	Sosa Anael Pineda Morder
15	Jose Maun Santos Canales	1315-1975-00273	Nuevo Esperanza	Jose Maun Santos Canales
16	Jose Aurelio Lopez	1315-1964-00102	San Isidro	Jose Aurelio Lopez
17	Victor Manuel Gameros Arto	1315-1969-00049	Cacahuatal	Victor Manuel Gameros Arto
18	Aracelio Avocado	1315-1987-00060	Teohuad	Aracelio Avocado

V.B. ALCALDE MUNICIPAL



MUNICIPALIDAD PIRAERA LEMPIRA

CORREO:alcaldiapiraeralempira@hotmail.com

NOMBRE DEL EVENTO Eleccion de la C.C.T y CM RESPONSABLE Irma Martinez FECHA 16-07-21

N°	NOMBRE DEL PARTICIPANTE	IDENTIDAD	COMUNIDAD	FIRMA
1	Jose Alexander Cardona Brizuela	0502-1975-0046		Jose Alexander Cardona Brizuela
2	Abraham Sanchez	1315-1967-00200	Piracia	Abraham Sanchez
3	Francisco Garcia Sanchez	1315-1995-00089	Piracia	Francisco Garcia Sanchez
4	Patricio Benitez Sanchez	1315-1971-00342	Jamajada	Patricio Benitez Sanchez
5	Leon Garcia Campos	1315-1976-00112	Atencales	Leon Garcia Campos
6	Jose Patricio Laines D	1315-1988-00420	SUYAPA	Jose Patricio Laines D
7	Maldo Ramos	1315-1992-00373	San Pedro	Maldo Ramos
8	Recilia Alvarado	1315-1977-00491	Los Brisas	Recilia Alvarado
9	Orlandina Isabel Sanchez	1315-1989-00227	Las Brisas	Orlandina Sanchez
10	Maia Ortiz	1300-1955	Centro Piraera	Maia Ortiz
11	Blanca Benitez	1315-1983-00098	San Pedrito	Blanca Benitez
12	Bernardino Clares	1315-1996-00248	San Juan	Bernardino Clares
13	Isidoro Sanchez	1315-1956-00077	Santa Cruz	Isidoro Sanchez
14	Mertina Gonzales	1315-1981-00002	Santa Cruz	Mertina Gonzales
15	Jose Roberto Sarto	1315-2000-00137	San Pedro	Jose Roberto Sarto
16	Bernardo Pineda	1315-1989-00048	Las Manzanitas	Bernardo Pineda
17	Adalberto Cantareiro	1313-1971-00100	Las Manzanitas	Adalberto Cantareiro
18	Ignacio Herrera	1315-1966-00070	San Sebastian	Ignacio Herrera

V.B. ALCALDE MUNICIPAL



GOBIERNO DE LA REPÚBLICA DE HONDURAS

SECRETARÍA DE GOBERNACIÓN, JUSTICIA Y DESCENTRALIZACIÓN



MUNICIPALIDAD PIRAERA LEMPIRA

CORREO:alcaldiapiraeralempira@hotmail.com

NOMBRE DEL EVENTO Eleccion de la C.C.T. y C.M RESPONSABLE Irma Martinez FECHA 16-07-27

N°	NOMBRE DEL PARTICIPANTE	IDENTIDAD	COMUNIDAD	FIRMA
1	Juan Castro Diaz	1315-1958-00291	Quicimoco	
2	Gregoria Gomez Hernandez	1315-1979-00230	San Juan San Sebastian	
3	Carlos Roberto Gonzalez Granillo	1315-1987-00022	Las Moras	
4	Bernardo Gonzalez	1315-1966-00253	Piraera	
5	Hidalgo Angel Jesus Mejia	1010-1973-00159	San Jose	
6	Leonor Martinez Perez	1315-1980-00228	Piraera	
7	Delmy Edina Garcia Herrera	1305-1968-00025	Piraera	
8	Maria Lucia Franco Hernandez	1315-1980-00236	San Felipe	
9	Nestaly Villanueva Garcia	1306-1986-00388	Piraera	
10	Mario Nelson Alvarado	1315-1980-00119	San Pedro	
11	Maynor Said Hernandez	1315-1984-00589	Piraera	
12	Javier Alvarado	1315-1944-00077	Piraera	
13	Irma Martinez	1315-1995-00395	Piraera	
14	Noe Antonio Santiago		Nofado	
15	Olyen Noe Cruz	1315-1998-00080	Piraera	
16	Idalia Ercilia Osorio Diaz	1315-2004-00055	Piraera	
17	Eystin Enriquez Giron Ortiz	1315-1993-00096	Piraera	
18	Jolani Salvador M.	1315-1992-00295	Piraera	

V.B ALCALDE MUNICIPAL



MUNICIPALIDAD PIRAERA LEMPIRA

CORREO:alcaldiapiraeralempira@hotmail.com

NOMBRE DEL EVENTO Charla sobre prevención de Covid-19 RESPONSABLE Carlos Emilio Cruz FECHA 4 mayo 2021
con representantes de diferentes comunidades del Municipio

N°	NOMBRE DEL PARTICIPANTE	IDENTIDAD	COMUNIDAD	FIRMA
1	Idalmi Rosario Castillo Peralta	1003-1987-00203	San Sebastián	
2	Digna Emilita Mejia Garcia	1315-1993-00237	Piraera	
3	Falle Meyer Diaz	1315-1993-00264	Piraera	
4	Deoni Gustavo Barrios Pineda	1315-1991-00165	El Roble	
5	Bernardina Orellano Perez	1315-1996-00245	San Felipe	
6	Bernarda Gomez Hernandez	1315-1991-00201	Piraera	
7	Nexy Adelaida Cuellar Mendoza	1315-1989-00013	San Felipe	
8	Magda Juanales Garcia	1315-1993-00094	El matorano	
9	Angelica Neemy Benitez Zelaya	1315-1986-00389	Piraera	
10	Edia Orlando Martinez Martinez	1306-1988-00100	San Marcos	
11	Ramiro Sanchez	1315-1972-00086	Josil	
12	Lourdes Yarid Benitez Ramirez	7315-2000-00052	Santa Lucia	
13	Roque Vasquez Diaz	1315-1994-00045	Piraera	
14	Martina Mariela Diaz Martinez	1315-1987-00084	Las Moras	
15	Jenny Juanita Ramos Delcid	1306-1993-00190	Las Moras	
16	Wendy Milagro Castillo Peralta	1003-1987-00052	San Sebastián	
17	Rosa Elvia Martinez	1315-1997-00232	Piraera	
18	Nelson Noe Sanchez Diaz	1315-1997-00018	Piraera	



SECRETARÍA DE GOBERNACIÓN,
JUSTICIA Y DESCENTRALIZACIÓN



MUNICIPALIDAD PIRAERA LEMPIRA
CORREO:alcaldiapiraeralempra@hotmail.com



NOMBRE DEL EVENTO Charla sobre prevención de Covid-19 RESPONSABLE Coelis Emilio Cruz FECHA 4 Mayo 2021
con representantes de diferentes comunidades del Municipio

N°	NOMBRE DEL PARTICIPANTE	IDENTIDAD	COMUNIDAD	FIRMA
1	Blum Ariel Martínez Gómez	1210-1992-00075	San Felipe	[Signature]
2	Adonis Jacobo Gómez Alvarado	1315-1991-00055	San Sebastián	[Signature]
3	Olma Jenny Cruz Gomez	1315-1990-00146	Piraera	[Signature]
4	José Alexander Pineda	1215-1997-00033	San Juan San Sebastián	[Signature]
5	Odys Omilson López Martínez	1315-1998-00383	Piraera	[Signature]
6	Estela Villanueva Castillo	1315-1995-00166	San Sebastián	[Signature]
7	Marcelo Audiel Ramos	1315-1998-00165	Nueva Esperanza	[Signature]
8	Bredí Lainez Sanchez	1315-1996-00490	Susuma	[Signature]
9	Walter Balduino Pineda Orillano	7375-1993-00279	El Volcán	[Signature]
10	Edwin Giovanni Martínez Sanchez	1315-2004-00270	San Isidro	[Signature]
11	Yesperia Yobelina Gomez Salvador	1315-1998-00002	Las Mercedes	[Signature]
12	Nectaly Villanueva Garcia	1306-1996-00588	Piraera	[Signature]
13	Santa Elicenda Cruz Gomez	1315-1995-00273	Piraera	[Signature]
14	José Roldán García Bonzales	1315-1999-00273	Tierra Colorada	[Signature]
15	FIMO AQUILLO	1315-1995-00396	Piraera	[Signature]
16	Delmi Soledad Vasquez Cruz	1315-1987-00020	Paloca	[Signature]
17	Lesme Noel Gomez Vasquez	1315-1995-00249	Paloca	[Signature]
18	Javier Alvarado	1315-1984-00027	Piraera	[Signature]



MUNICIPALIDAD PIRAERA LEMPIRA
CORREO:alcaldiapiraeralempra@hotmail.com



NOMBRE DEL EVENTO _____ RESPONSABLE _____ FECHA 14/6/21

N°	NOMBRE DEL PARTICIPANTE	IDENTIDAD	COMUNIDAD	FIRMA
1	Bernarda Gonzales	1315-1966-00253	Piraera Centro	[Signature]
2	Dalmy Edina Garcia Herrera	1305-1962-00025	Piraera Centro	[Signature]
3	Gregoria Gomez Hernandez	1315-1979-00230	San Juan San Sebastián	[Signature]
4	Coelis Emilio Cruz	0318-1985-01522	Piraera	[Signature]
5	Antolin Delcid Gonzalez	1315-1986-00331	Piraera	[Signature]
6	Eystin Enriague Giron Ortiz	1315-1943-00096	Yitaveca	[Signature]
7	Idalia Osorio Diaz	1315-2004-00055	Halicante	[Signature]
8	Javier Alvarado Pindomo	1315-1994-00022	Piraera	[Signature]
9	Nectaly Villanueva Garcia	1306-1996-00588	Piraera Centro	[Signature]
10	Santa Elicenda Cruz Gomez	1315-1995-00273	Piraera	[Signature]
11	Yolani Salvador	1315-1998-00295	Piraera	[Signature]
12	José Fario Arrieta	1005-1942-00160	Piraera	[Signature]
13	Maria Lucia Funes Hernandez	1315-1980-00236	San Felipe	[Signature]
14	Oliver Noe Cruz	1315-1998-00080	Quisimaca	[Signature]
15	Irma Martinez	1315-1995-00396	Piraera	[Signature]
16	Maynor Said Hernandez	1315-1994-00199	Yitaveca	[Signature]
17	Yesica Karina Contreras	0318-1984-01874	Piraera	[Signature]
18	Cordeira Idalgo	1303-1970-00105	Piraera	[Signature]



GOBIERNO DE LA
REPÚBLICA DE HONDURAS

SECRETARÍA DE GOBERNACIÓN,
JUSTICIA Y DESCENTRALIZACIÓN

MUNICIPALIDAD PIRAERA LEMPIRA
CORREO:alcaldiapiraeralempra@hotmail.com

NOMBRE DEL EVENTO _____ RESPONSABLE _____ FECHA 24/6/21

N°	NOMBRE DEL PARTICIPANTE	IDENTIDAD	COMUNIDAD	FIRMA
1	José Dolores Pérez	1315-1975-00230	Varios Colegios Piraera	[Signature]
2	J. Santos Gaslo Sanchez	1315-1977-00085	JOSY	[Signature]
3	JOS Piedad Mo	1315-1997-00003	Manzanos	[Signature]
4	Ismael Martinez Diaz	1315-1980-00214	San Marcos	[Signature]
5	Luis Alfredo Martinez	1303197900090	Pepito	[Signature]
6	Adalberto Cantarero Diaz	1315-1471-00700	Manzanos	[Signature]
7	J. Santos Guma	1315-196609069	Mal mata	[Signature]
8	Andres Diaz	1315-1969-00275	San Juan S.S.	[Signature]
9	Carlos Lopez	1315197600292	San Felipe	[Signature]
10	José Anael Pineda Mendez	1315-1992-00317	Santa Cruz	[Signature]
11	José Anaur Ramos Gonzalez	1315-1975-00273	Nueva Esperanza	[Signature]
12	Teresa Vasquez Santiago	1315 1073 00229	Ayuda Suave	[Signature]
13	José Cruz Quintana	1315 7953 00096	Las Moras	[Signature]
14	Noe Antonio Santiago Guevara	1315-1990-00242	Mojada	[Signature]
15	Haris Nelson Murado Rantini	1315-1980-00119	San Pedro	[Signature]
16	Jeli Noe Martinez Perez	1315 1980 00228	Piraera	[Signature]
17	Miguel Anael Lemus Mejio	1010-1978-00159	San Jose	[Signature]
18	Carlos Roberto Gonzalez Granillo	1315-1987-00022	Las Moras	[Signature]

V.B ALCALDE MUNICIPAL



18.5 Certificación de punto de acta de aprobación PDM.



MUNICIPALIDAD PIRAERA LEMPIRA

CORREO:alcaldiapiraeralempira@hotmail.com

CERTIFICACION

La Infrascrita Secretaria Municipal De Piraera, Departamento De Lempira En Uso De Las Facultades Que La Ley Le Confiere Por Este Medio **Certifica: Que** Según Consta En El Libro De Actas Y Acuerdos Municipales 2021 Se Encuentra El Punto De Acta Que Literalmente Dice: **Sesión Ordinaria Acta No. 17 De Fecha 2 De Octubre Del Año 2021.** Celebrada Por La Corporación Municipal Y Presidida Por la regidora Delmy Edina García Herrera y Los Señores Regidores Por Su Orden: Miguel Ángel Lemuz Mejia, Elvin Noé Días Sorto, Gregoria Gómez Hernández, Julia Argentina Cruz, Carlos Roberto Gonzales Granillo, Comisionado Municipal, Andrés Diaz Vásquez. Faltando con permiso Alcalde Municipal Ing. Maynor Said Hernández los regidores Bernardo Gonzales, Leli Noé Martinez y comisión de transparencia Jose Anael Pineda. Por Ante La Infrascrita Secretaria Municipal Que Da Fe. En Donde Se Desarrolló La Siguiete Agenda: 1.....2.....3.....4) **APERTURA DE LA SESIÓN.....5.....6.....7) Socialización por Técnico Municipal Lic. Nectaly Villanueva García Y Aprobación Del Plan De Desarrollo Municipal (PDM 2021-2024)**8.....9.....10) **ACUERDOS Y RESOLUCIONES: A) La Honorable Corporación Municipal en uso de las Facultades que la Ley le Confiere Aprobó el Plan de Desarrollo Municipal (PDM 2021-2024).** 11) Cierre De La Sesión. No Habiendo Más De Que Tratar Se Cierra El Acta Firmando Para Constancia.

Y Para Los Fines Que Estime Conveniente, Extiendo La Presente En Piraera Lempira A Los 12 Días Del Mes De Octubre Del Año Dos Mil veinte y uno.

//////////ES CONFORME A SU ORIGINAL//////////


 Irma Judith Aguirre Martínez
 Secretaria Municipal





18.6 Acróstico PDM Piraera.

ACRÓSTICO

Nominado jugador de la bola calvo oriundo de Gualcinse
Emprendedor de Planes de Desarrollo Municipal y comunitario.
Con líderes, docentes, voluntarios, patronatos, sociedades, salud.
Todos a un solo fin...Prioridad de proyectos varios....
Análisis de la problemática municipal de Piraera.
Lempira sus aldeas y caseríos olvidados.
Y este levantamiento sea eficaz no quede olvidado....
|
Va avanzando Piraera a pasos de tortuga artrítica.
Ilusión de este pueblo alcanzar el éter algún día.
Llora, gime, languidece de hambre, pobre y enfermo.
Anhela el desarrollo... fuente de trabajo... Agua... Salubridad...
No abandonen su gente municipales queridos...
Un día los pueblos mas unidos del sur de Lempira
En gestión al gobierno municipal y central lograremos que:
Vendrá Infraestructura, Educación, Pavimentación,
Alcantarillado, Puentes, Carreteras, Empresas, Turismo y electricidad.

Guardados están los anhelos de las nuevas autoridades
Al desarrollo del municipio a realizar los proyectos priorizados...
Remembranzas deja el esbelto galopante de Gualcinse...
Cada ciudadano, cultive, produzca envilezca su economía
Imacule su nombre... Demuestre su ejemplo de líder...
¡Allá en lo alto la posteridad hará justicia...!

Jorge Pérez Gámez
El Poble Piraera Lempira
29/09/2021 6:00 pm