



ENEE

MEMORANDO DDC 643-VI-2023

PARA: Abog. Isis Perdomo
Jefe de Unidad de Transparencia y Lucha Contra la Corrupción

DE: Departamento de Contabilidad

ASUNTO: Estado de Resultado mes de abril de 2023

FECHA: 20 de junio de 2023

Por medio de la presente se adjunta Estado de Resultado correspondiente al **mes abril de 2023** de la Empresa Nacional de Energía Eléctrica (ENEE), para que sea publicado en el Portal de Transparencia.

Dichos documentos fueron recibidos el día 19 de junio de 2023 en la Sub Gerencia de Finanzas Corporativas, debido a que los mismos se encontraban en proceso de revisión y firma por parte de nuestras autoridades superiores.


Atentamente,

Lic. Melvin Alemán

Jefe Departamento de Contabilidad por Delegación



- Archivo
- ME/GIF



Departamento de Contabilidad
CCG, Edificio Cuerpo Bajo C. 6to piso
Tegucigalpa M.D.C. Honduras C.A.

rordonezv@enee.hn



*** HONDURAS
GOBIERNO DE LA REPUBLICA



EMPRESA NACIONAL DE ENERGIA ELECTRICA
ESTADO DE RESULTADOS
DEL 01 AL 30 DE ABRIL DE 2023
CIERRE CONTABLE (CIFRAS EN LEMPIRAS)

DESCRIPCION	VALORES DEL MES			VALORES DEL PERIODO		
	ABRIL	ABRIL	AUMENTO	ABRIL	ABRIL	AUMENTO
	2023	2022	DISMINUCION	2023	2022	DISMINUCION
RESULTADO - INGRESOS						
INGRESOS						
INGRESOS DE EXPLOTACION	3,202,130,490.23	3,061,863,173.34	140,267,316.89	12,281,518,620.19	11,677,173,422.21	604,345,197.98
OTROS INGRESOS NO OPERATIVOS	197,617,783.29	134,840,143.59	62,777,639.70	665,442,514.78	844,303,064.57	-178,860,549.79
TOTAL INGRESOS	3,399,748,273.52	3,196,703,316.93	203,044,956.59	12,946,961,134.97	12,521,476,486.78	425,484,648.19
RESULTADO GASTOS Y COSTOS						
GASTOS SERVICIOS PUBLICOS ENERGIA						
SERVICIOS PERSONALES	-139,423,316.81	-139,076,136.61	-347,180.20	-543,771,739.02	-529,620,656.33	-14,151,082.69
SERVICIOS NO PERSONALES	-749,687,843.66	-427,199,162.06	-322,488,681.60	-2,231,150,783.42	-1,779,088,113.03	-452,062,670.39
MATERIALES Y SUMINISTROS	-2,296,774,137.41	-2,535,809,965.39	239,035,827.98	-10,681,578,796.04	-9,182,668,174.21	-1,498,910,621.83
ADICIONES Y REPARACIONES	-2,909,051.36	-156,823.19	-2,752,228.17	-37,279,028.59	-8,166,028.15	-29,113,000.44
GASTOS POR DEPRECIACION DE BIENES	-48,567,715.07	-48,258,542.43	-309,172.64	-194,100,543.10	-193,403,943.32	-696,599.78
SERVICIO DE LA DEUDA	-348,856,076.36	-222,560,027.71	-126,296,048.65	-1,521,891,499.75	-1,465,794,322.98	-56,097,176.77
TRANSFERENCIAS Y DONACIONES	-0.04	-6,954,899.42	6,954,899.38	-29,180,259.81	-28,751,104.22	-429,155.59
AJUSTE DE INVENTARIOS	-28,347.46	-12,491.94	-15,855.52	-139,862.68	-262,904.91	123,042.23
PROVISION PARA CUENTAS DE DUDOSO COBRO	0.00	0.00	0.00	0.00	-388,994,065.21	388,994,065.21
TOTAL GASTOS SERVICIOS PUBLICOS ENERGIA	-3,586,246,488.17	-3,380,028,048.75	-206,218,439.42	-15,239,092,512.41	-13,576,749,312.36	-1,662,343,200.05
UTILIDAD Y/O - (PERDIDA) DEL EJERCICIO	-186,498,214.65	-183,324,731.82	-3,173,482.83	-2,292,131,377.44	-1,055,272,825.58	-1,236,858,551.86


Lic. Melvin Alemán
Jefe Departamento de Contabilidad por Delegación


Lic. Ana Lourdes Aguilar
Sub Gerente de Finanzas Corporativas por Delegación


Ing. Erick M. Tejada Carbajal
Gerente General


EMPRESA NACIONAL DE ENERGIA ELECTRICA
ESTADO DE RESULTADO
SALDOS AL 30 DE ABRIL DE 2023 (CIFRAS EXPRESADAS EN LEMPIRAS)

Posición	Texto p. posición balance/PyG	abr-23	abr-22	Desv.abs.	Desv.rel.
52	*4 RESULTADO - INGRESOS				
15	411100000 Venta de energía Residencial no subsidiada	-5,247,741,110.22	-5,001,023,822.75	-246,717,287.47	-4.90
15	411130000 Venta de Energía Sector Comercial	-3,387,678,227.79	-3,153,825,597.69	-233,852,630.10	-7.40
15	411140000 Venta de Energía Sector Industrial	-2,374,298,482.14	-2,315,575,164.34	-58,723,317.80	-2.50
15	411150000 Venta de Energía Gobierno Central	-404,418,268.30	-306,524,208.53	-97,894,059.77	-31.90
15	411160000 Venta a Instituciones Autonomas y Publicas	-258,052,918.86	-234,065,322.87	-23,987,595.99	-10.20
15	411170000 Venta a Municipalidades	-69,830,464.43	-142,746,839.98	72,916,375.55	51.10
17	411220000 Ajuste de combustible Noroccidente	-1,295.40	-	-1,295.40	
19	411410000 Rect fact consumo region Centro Sur	-11,093,930.31	6,031,552.14	-17,125,482.45	-283.90
19	411420000 Rect fact consumo region Noroccidente	-280,289.74	3,847,892.85	-4,128,182.59	-107.30
19	411430000 Rect fact consumo region Litoral atlantico	636,274.23	385,315.64	250,958.59	65.10
20	411710000 Recargos por Mora	-428,984,169.48	-424,961,884.58	-4,022,284.90	-0.90
20	411720000 Ing. Varios del Servicio Eléctrico (Serv Misc)	-48,019,297.14	-57,471,385.32	9,452,088.18	16.40
20	411730000 Alquileres de Bienes e Inst. Eléctricas	-43,483,502.57	-44,671,898.76	1,188,396.19	2.70
20	411740000 Otros Ingresos Eléctricos	-8,272,498.51	-6,572,058.02	-1,700,440.49	-25.90
20	411750000 Multas por Reconexión Ilegal	-439.53	-	-439.53	
13	*411 INGRESOS DE EXPLOTACION (Cuadros " D,E,L	-12,281,518,620.19	-11,677,173,422.21	-604,345,197.98	-5.20
13	*)				
21	411800000 Ingreso de Comercialización	-449,161,197.04	-444,261,635.51	-4,899,561.53	-1.10
21	411840000 Ingresos Operaciones Ajenas al Servicio Publico	-1,559,779.78	-6,612,439.59	5,052,659.81	76.40
21	411870000 INGRESOS VARIOS ODS	-11,246,530.91	-23,536,220.19	12,289,689.28	52.20
22	411920000 Transmisión (Peaje)	-16,520.31	-	-16,520.31	
22	411930000 Fallas	-6,062,850.12	351,162.20	-6,414,012.32	-1,826.50
22	411960000 Venta de Energía de Oportunidad	-318,639.53	-	-318,639.53	
22	411970000 Peaje por Venta de Energía	-13,145.15	-	-13,145.15	
23	422100000 Intereses por Contratos de Deuda de Residencia	-30,798,745.86	-27,878,631.77	-2,920,114.09	-10.50
25	423400000 Ente Operador Regional	-	1,513,659.47	-1,513,659.47	-100.00
25	423500000 Ingresos netos de intereses y dividendos	-5,727,735.86	-467,586.59	-5,260,149.27	-1,125.00
25	423600000 INTERSES AGENTE BANCO LAFISE	-63,996.38	-91,923.64	27,927.26	30.40
25	423700000 INGRESO POR AMORT. PRIMAS SOBRE BONOS VGE-2020	-1,983,625.65	-1,883,760.90	-99,864.75	-5.30
25	423702000 INGRESO AMORT. PRIMAS S/VGE -2021 ISIN 103-1	-563.72	-	-563.72	
27	471400000 Ganancia por acciones de la EPR	-11,085,692.12	-11,661,455.75	575,763.63	4.90
27	471601600 Ingreso por Diferencial Cambiario	-191,180.90	-262,977.12	71,796.22	27.30
27	471603000 Diferencia en el Precio de Compra	-105,803.47	-17,351.98	-88,451.49	-509.70
27	471604000 Ajuste por Impugnación Tomas Fisicas de Inventario	-8,873.86	-	-8,873.86	
28	472100000 Ingreso por Diferencial Cambiario BCH	-	-4,881,745.01	4,881,745.01	100.00
28	472200000 Por Revaluación de Prestamos EXtranjeros	-147,024,157.56	-324,046,163.18	177,022,005.62	54.60
28	472300000 Gananc Dif Camb Moneda EXtranjera EPR	-73,476.56	-565,995.01	492,518.45	87.00
9	*413 OTROS INGRESOS NO OPERATIVOS (Cuadro "F,	-665,442,514.78	-844,303,064.57	178,860,549.79	21.20
9	*K")				
52	*TOTAL INGRESOS	-12,946,961,134.97	-12,521,476,486.78	-425,484,648.19	-3.40
53	*5 RESULTADO GASTOS Y COSTOS				
8	511100000 Sueldos Básicos	290,119,671.66	281,082,211.51	9,037,460.15	3.20
8	511400000 Adicionales	1,028,649.29	1,862,893.47	-834,244.18	-44.80
8	511510000 Decimoterter Mes	23,532,880.90	23,158,135.63	374,745.27	1.60
8	511520000 Decimocuarto Mes	25,420,180.43	22,273,778.70	3,146,401.73	14.10
8	511600000 Vacaciones	49,131,754.97	58,707,550.30	-9,575,795.33	-16.30
8	511720000 Imprensa	192,326.41	132,394.05	59,932.36	45.30
8	511750000 Contribuciones para Seguro Social	4,339,162.83	8,243,245.34	-3,904,082.51	-47.40
8	511760000 Contribuciones al Instituto Nacional de Formación	4,248,976.52	5,046,486.27	-797,509.75	-15.80
8	511790000 Otras Contribuciones Patronales (Fondo de Prestaci	39,983,818.95	36,929,942.67	3,053,876.28	8.30
10	512100000 Sueldos Básicos	31,135,647.44	13,635,971.55	17,499,675.89	128.30
10	512410000 Decimoterter Mes	1,484,671.09	1,956,827.76	-472,156.67	-24.10
10	512420000 Decimocuarto Mes	1,362,881.60	2,066,394.68	-703,513.08	-34.00
10	512550000 Contribuciones para Seguro Social	861,091.02	537,285.98	323,805.04	60.30
10	512560000 Contribuciones al Instituto Nacional de Formación	332,248.35	276,404.59	55,843.76	20.20
12	514100000 Horas Extraordinarias	17,393,783.78	16,302,579.35	1,091,204.43	6.70
32	516100000 Beneficios Contrato Colectivo	9,153,818.37	9,338,809.74	-184,991.37	-2.00
32	516200000 Compensaciones	44,050,175.41	48,069,744.74	-4,019,569.33	-8.40
30	*510000000 SERVICIOS PERSONALES	543,771,739.02	529,620,656.33	14,151,082.69	2.70
33	5211100000 Energía Interna Consumida (No Afecta Presupuesto)	13,233,041.56	8,446,365.98	4,786,675.58	56.70
33	5211200000 Crédito energía autogenerada	2,300,314.62	1,169,096.78	1,131,217.84	96.80
33	5212000000 Agua	285,620.62	288,985.70	-3,365.08	-1.20
33	5212100000 Serv. Agua Consumido (No Afecta Presupuesto)	-	114,302.99	-114,302.99	-100.00
33	5212200000 Comp alquiler de edificio,vivienda y locales	-	480,268.99	-480,268.99	-100.00
33	5214200000 Telefonía Fija	195,717.19	179,935.33	15,781.86	8.80
34	5221000000 Alquiler de Edificios, Viviendas y Locales	47,714.70	407,859.67	-360,144.97	-88.30
34	5222100000 Alquiler de Equipos y Maquinarias de Producción	44,582,555.68	23,794,134.88	20,788,420.80	87.40
34	5223000000 Alquiler de Tierras y Terrenos	727,317.00	436,374.00	290,943.00	66.70
35	5232000000 Mantenimiento y Reparación de Equipos y Medios de	474,458.61	151,751.70	322,706.91	212.70
35	5233100000 Mantenimiento y Reparación de Equipos y Maquinaria	354,595.31	-	354,595.31	
35	5234000000 Mantenimiento y Reparación de Sistemas Eléctricos	1,078,033.14	923,168.34	154,864.80	16.80
35	5235000000 Limpieza, Aseo y Fumigación	246,560.00	4,000.00	242,560.00	6,064.00
36	5242000000 Estudios, Investigaciones y Análisis de Factibilidad	442,000.00	-	442,000.00	
36	5245000000 Servicios de Capacitación	434,400.00	1,101,035.28	-666,635.28	-60.50
36	5246000000 Servicios de Informática y Sistemas Computarizados	1,542,547.36	578,455.26	964,092.10	166.70
36	5247100000 SERV. CONSULTORIA GESTION ADMINISTVA. FINAC. Y ACT	62,400.00	29,046.67	33,353.33	114.80
36	5247200000 SERVICIOS CONSULTORIA MONITOREO Y EVALUACION	-	-4,480,366.70	4,480,366.70	100.00
37	5251000000 Servicio de Transporte	-1,272,603.13	467,080.68	-1,739,683.81	-372.50
37	5253000000 Servicio de Imprenta, Publicaciones y Reproduccion	-	336,440.00	-336,440.00	-100.00
37	5254000000 Primas y Gastos de Seguro	750.00	416,254.60	-415,504.60	-99.80
37	5255000000 Comisiones y Gastos Fiduciarios Banco Atlantida	345.00	350.00	-5.00	-1.40
37	5255100000 Comisiones y Gastos Fid. Banco Ficohsa	6,733,325.30	14,322,909.78	-7,589,584.48	-53.00
37	5255210000 COMISIONES Y GASTOS FIDUCIARIOS BANCO LAFISE	4,813,475.40	5,121,004.32	-307,528.92	-6.00
37	5255300000 Comisiones y Gastos por servicios bancarios	925,011.77	6,735,316.23	-5,810,304.46	-86.30
37	5255420000 COMISIONES BONOS VGE 2021	11,456,889.55	4,296,901.68	7,159,987.87	166.60
37	5255510000 Comisiones y Gastos Servicios Bancarios RBCP 2016	1,633,943.67	2,025,550.00	-391,606.33	-19.30
37	5255650000 COMISIÓN BCH VGE-2019	7,187,091.05	8,891,246.68	-1,704,155.63	-19.20
37	5255660000 Comisión Admón. BCH - Bonos VGE - 2020	6,262,825.57	7,013,833.29	-751,007.72	-10.70
37	5255900000 EMPRESA ENERGIA HONDURAS (E. E. H.)	1,226,612,467.50	1,036,279,428.84	190,333,038.66	18.40
37	5255910000 EMPRESA SUPERVISORA EMPRESA ENERGIA HONDURAS (EEH)	-	12,832,911.84	-12,832,911.84	-100.00



EMPRESA NACIONAL DE ENERGIA ELECTRICA
ESTADO DE RESULTADO
SALDOS AL 30 DE ABRIL DE 2023 (CIFRAS EXPRESADAS EN LEMPIRAS)

Posición	Texto p. posición balance/PyG	abr-23	abr-22	Desv.abs.	Desv.rel.
37	5256000000 Publicidad y Propaganda	151,803.45	81,650.00	70,153.45	85.90
37	5257000000 Servicio de Internet	-	54,625.00	-54,625.00	-100.00
37	5258000000 Gasto por Diferencial Cambiario	558,160.15	4,706,831.99	-4,148,671.84	-88.10
37	5259000000 Otros Servicios Comerciales y Financieros	1,275.00	-	1,275.00	
37	5995000000 GASTOS PROGRAMA NACIONAL REDUCCION PERDIDAS	203,236,406.90	-	203,236,406.90	
38	5261100000 Pasajes Nacionales	18,415.00	303,250.00	-284,835.00	-93.90
38	5261200000 Pasajes al Exterior	39,886.80	20,934.77	18,952.03	90.50
38	5262100000 Viáticos Nacionales	3,534,791.26	1,554,328.83	1,980,462.43	127.40
38	5262200000 Viáticos al EXterior	172,900.30	127,743.84	45,156.46	35.30
39	5271210000 Impuesto sobre Industria, Comercio y Servicios	910.00	-	910.00	
39	5271290000 Impuestos Municipales Varios	132.00	-	132.00	
39	5272100000 Tasas	54,078.00	-	54,078.00	
39	5275000000 Gastos Judiciales	649,314,038.34	633,309,862.66	16,004,175.68	2.50
40	5291000000 Ceremonial y Protocolo	644,442.75	-	644,442.75	
40	5292000000 Servicios de Vigilancia	43,062,746.00	6,565,243.13	36,497,502.87	555.90
43	*5200000000 SERVICIOS NO PERSONALES	2,231,150,783.42	1,779,088,113.03	452,062,670.39	25.40
41	5311000000 PRODUCTOS ALIMENTICIOS Y BEBIDAS	143,674.75	7,764.98	135,909.77	1,750.30
41	5315000000 Madera, Corcho y sus Manufacturas	697,506.81	2,407,135.83	-1,709,629.02	-71.00
42	5321000000 Hilados y Telas	-	2,484.00	-2,484.00	-100.00
42	5322000000 Confecciones TeXtiles	-	8,533.91	-8,533.91	-100.00
44	5331000000 Papel de Escritorio	28,119.80	7,499.01	20,620.79	275.00
44	5333000000 Productos de Artes Gráficas	-209,394.10	44,444.14	-253,838.24	-571.10
44	5334000000 Productos de Papel y Cartón	2,607.40	4,184.80	-1,577.40	-37.70
44	5337000000 Especies Timbradas y Valores	-	10,500.00	-10,500.00	-100.00
45	5342000000 Artículos de Cuero	1,221.00	10,987.68	-9,766.68	-88.90
45	5344000000 Llantas y Cámaras de Aire	603,410.00	163,749.30	439,660.70	268.50
46	5351000000 Productos Químicos	444,612.27	156,768.24	287,844.03	183.60
46	5352100000 Productos Farmacéuticos y Medicinales Varios	-9,865.11	542,065.38	-551,930.49	-101.80
46	5354000000 Insecticidas, Fumigantes y Otros	4,828.89	14,429.20	-9,600.31	-66.50
46	5355000000 Tintas, Pinturas y Colorantes	198,281.76	25,277.33	173,004.43	684.40
46	5356100000 gasolina	620,542.95	498,531.32	122,011.63	24.50
46	5356200000 Diesel	4,576,654.79	2,439,409.10	2,137,245.69	87.60
46	5356500000 Aceites y Grasas Lubricantes	1,028,597.48	243,555.30	785,042.18	322.30
46	5356600000 Bunker	1,658,667.20	-	1,658,667.20	
46	5358000000 Productos de Material Plástico	4,009.08	6,044.56	-2,035.48	-33.70
47	5361000000 Productos Ferrosos	756,115.93	75,416.99	680,698.94	902.60
47	5362000000 Producto no ferroso	59,725.83	-	59,725.83	
47	5363000000 Estructuras Metálicas Acabadas	266,365.90	8,444,899.00	-8,178,533.10	-96.80
47	5364000000 Herramientas Menores	378,032.25	159,284.91	218,747.34	137.30
47	5365000000 Material de guerra y seguridad	187,748.42	53,746.40	134,002.02	249.30
47	5369200000 Accesorios de metal	-	78.40	-78.40	-100.00
47	5369300000 Gasto por Elementos de Ferretería	795,524.22	193,237.12	602,287.10	311.70
48	5371000000 Productos de Arcilla y Cerámica	289.00	15,050.00	-14,761.00	-98.10
48	5372000000 Productos de Vidrio	47,734.78	-	47,734.78	
48	5375000000 Cemento, Cal y Yeso	154,389.40	21,056.55	133,332.85	633.20
48	5379100000 Productos aislantes	6,038.50	-	6,038.50	
50	5391000000 Elementos de Limpieza y Aseo Personal	127,628.66	183,724.26	-56,095.60	-30.50
50	5392000000 Útiles de Escritorio, Oficina y Enseñanza	824,954.08	422,580.09	402,373.99	95.20
50	5393000000 Útiles y Materiales Eléctricos	10,425,892.83	54,126,139.45	-43,700,246.62	-80.70
50	5394000000 Utensilios de Cocina y Comedor	-14,700.00	36,288.11	-50,988.11	-140.50
50	5396000000 Repuestos y Accesorios	9,195,497.36	4,156,071.00	5,039,426.36	121.30
50	5397000000 CARGOS HIJOS ENERGIA TERMICA	3,332,221,512.55	4,497,697,164.32	-1,165,475,651.77	-25.90
50	5397200000 FACTURAS COMPRA ENERGIA EXTERNA	68,112,142.45	186,552,074.75	-118,439,932.30	-63.50
50	5397310000 AUTOGENERADA	0.14	4.51	-4.37	-96.90
50	5397500000 FALLAS POR TRANSACCIONES DE ENERGIA EOR	1,322,875.02	778,623.03	544,251.99	69.90
50	5397600000 CARGOS POR SERVICIO DE ENLACE EOR	24,426,060.42	34,157,871.65	-9,731,811.23	-28.50
50	5397610000 SERVICIOS DE OPERACION DEL SISTEMA EOR	11,720,394.06	9,164,943.00	2,555,451.06	27.90
50	5397620000 CARGOS POR REGULACION	4,145,754.39	3,628,970.64	516,783.75	14.20
50	5397700000 COMPRA ENERGIA POR ODS	1,644,560,564.23	492,820,555.03	1,151,740,009.20	233.70
50	5397800000 CARGOS HIJOS ENERGIA RENOVABLE	5,557,422,519.29	3,878,453,042.92	1,678,969,476.37	43.30
50	5399100000 Gastos de Materiales Proyecto FOSODE	169,738.54	3,124,592.33	-2,954,853.79	-94.60
50	5399200000 Gastos de Materiales Proyecto Fondos Nórdicos	-	90,319.50	-90,319.50	-100.00
50	5399500000 Gastos de Materiales Proyecto A. M. R.	54,274.90	62,233.20	-7,958.30	-12.80
50	5399600000 GASTOS FINANCIEROS INVERSION E.E.H	4,418,247.92	1,656,842.97	2,761,404.95	166.70
54	*5300000000 MATERIALES Y SUMINISTROS	10,681,578,796.04	9,182,668,174.21	1,498,910,621.83	16.30
62	5428000000 Herramientas Mayores	-	77,271.20	-77,271.20	-100.00
62	5429000000 Equipos para Electrificación (Medidores, Transform	20,129,490.87	1,185,119.38	18,944,371.49	1,598.50
65	5451000000 Aplicaciones Informáticas	19,575.29	-	19,575.29	
67	5472100000 Construcciones y mejoras de bienes Dom Publico	9,754,962.43	6,903,637.57	2,851,324.86	41.30
67	5472200000 Suprvisión construccines mejoras Bie Dom Publi	7,375,000.00	-	7,375,000.00	
55	*5400000000 ADICIONES Y REPARACIONES	37,279,028.59	8,166,028.15	29,113,000.44	356.50
92	5912100000 Depreciacion Edificios Locales	2,028,164.58	2,032,281.68	-4,117.10	-0.20
93	5921100000 Depreciacion Muebles varios de Oficina	325,032.12	382,521.67	-57,489.55	-15.00
93	5921200000 Depreciacion Equipos varios de Oficina	89,765.98	182,094.74	-92,328.76	-50.70
93	5921300000 Depreciacion Muebles para alojamiento	76,679.65	54,217.57	22,462.08	41.40
93	5921400000 Depreciacion Electrodomesticos	29,678.32	49,073.07	-19,394.75	-39.50
93	5922700000 Depreciacion Maquinaria y equipo de produccion	187,176,585.93	187,524,708.58	-348,122.65	-0.20
93	5923100000 Depreciacion Equipo Transporte Terrestre	3,680.77	-	3,680.77	
93	5923400000 Depreciacion Equipo de elevacion y traccion	7,286.40	7,286.40	-	-
93	5924100000 Depreciacion Equipo Medico y Sanitario	3,572.41	-	3,572.41	
93	5924200000 Depreciacion Equipo de laboratorio Medico	10,222.56	5,372.96	4,849.60	90.30
93	5924300000 Depreciacion Equipo de laboratorio No Medico	151,728.24	132,750.54	18,977.70	14.30
93	5925100000 Depreciacion Equipo de Comunicacion	218,796.83	33,751.48	185,045.35	548.30
93	5925200000 Depreciacion Equipo de Señalamiento	122,209.21	16,465.11	105,744.10	642.20
93	5926000000 Depreciacion Equipo de Computacion	2,283,585.94	1,804,759.15	478,826.79	26.50
93	5927100000 Depreciacion Muebles y equipos Educativos	12,240.09	12,317.52	-77.43	-0.60
93	5927200000 Depreciacion Equipos Recreativos y Deportivos	-	286.16	-286.16	-100.00
93	5928000000 Depreciacion Herramientas Mayores	1,506,722.96	1,112,918.36	393,804.60	35.40
97	5962000000 Depreciacion Computadoras Portatiles	54,591.11	53,138.33	1,452.78	2.70
61	*DEPRECIACION Y AMORTIZACION	194,100,543.10	193,403,943.32	696,599.78	0.40
87	5712130000 Gasto por Intereses Bonos RBCP-2016	93,257,672.37	49,077,726.14	44,179,946.23	90.00



EMPRESA NACIONAL DE ENERGIA ELECTRICA

ESTADO DE RESULTADO

SALDOS AL 30 DE ABRIL DE 2023 (CIFRAS EXPRESADAS EN LEMPIRAS)

Posición	Texto p.posición balance/PyG	abr-23	abr-22	Desv.abs.	Desv.rel.
87	5712150000 GASTO POR INTERESES BONO SOBERANO	415,118,521.42	356,055,364.59	59,063,156.83	16.60
87	5712151000 GASTO POR INTS. BONO SOBERANO 2020	276,363,562.50	274,960,900.60	1,436,661.90	0.50
87	5712170000 GASTO POR INTS BONOS VGE - 2019	213,036,580.46	165,334,839.97	47,701,740.49	28.90
87	5712180000 GASTO AMORT. DESCOTOS OTORGADOS EMIS BONO VGE-2019	847,141.42	847,141.40	0.02	-
87	5712190000 GASTO POR INTERESES CHINA Ptamo. No. 6021583003	19,594,141.84	6,979,924.10	12,614,217.74	180.70
87	5712200000 Intereses por Préstamos del Sector Privado	1,330,144.45	-14,796,818.75	16,126,963.20	109.00
87	5712210000 GTO. X INTS. FICOSHA DOCTOS DESCONTA A PROVEEDORES	51,406,944.26	62,306,944.31	-10,900,000.05	-17.50
87	5712230000 Gasto por Amortización Descuento Bonos VGE - 2020	1,872,224.59	1,883,760.90	-11,536.31	-0.60
87	5712240000 Gto. por Intereses Bonos VGE - 2020	111,040,366.62	104,559,257.81	6,481,108.81	6.20
87	5712250000 Gto. por Intereses Bonos VGE - 2021	143,514,198.29	43,404,784.09	100,109,414.20	230.60
87	5712260000 AMORTIZAC. DESCOTO. BONOS VGE-2021	263,334.46	99,281.92	164,052.54	165.20
87	5712260002 AMORT. DESCOTO. VGE-2021/ ISIN 103-1 Y 109-8	3,296,465.28	-	3,296,465.28	-
87	5712300000 Intereses por Préstamos de la Administración Centr	11,465,460.60	14,847,404.82	-3,381,944.22	-22.80
87	5712800000 Gastos por Com. e Intereses Conv. Subsidiarios BID	23,758,900.26	18,307,569.97	5,451,330.29	29.80
87	5712810000 Gasto Com. Convenio Subsidiario IDA 4536-HO	921,211.88	1,068,215.08	-147,003.20	-13.80
87	5712820000 Gastos Ints. y Comisiones Ptmo. Subs. Jica HO-P6	229,638.87	2,682.94	226,955.93	8,459.20
87	5713000000 Comisiones y Otros Gastos de la Deuda Pública Inte	143.52	-	143.52	-
89	5732000000 Intereses de la Deuda Pública Externa a Corto Plaz	92,909,468.50	66,763,827.64	26,145,640.86	39.20
91	5762000000 Perdida en moneda eXtranjera	60,998,113.65	310,140,368.32	-249,142,254.67	-80.30
91	5762100000 Perdida en Correccion monetaria	-	138.76	-138.76	-100.00
91	5762400000 Perdida conversión monetaria	20,255.13	2,403,110.56	-2,382,855.43	-99.20
91	5762500000 Perdida cambio de moneda EPR	647,009.38	1,581,897.81	-934,888.43	-59.10
58	*5710000000 SERVICIO DE LA DEUDA PUBLICA	1,521,891,499.75	1,465,794,322.98	56,097,176.77	3.80
68	5512310000 Gastos Diferencias en Recaudaciones Bancos	-0.12	-11.15	11.03	98.90
70	5533100000 Transferencias Organismos Internacionales-Cuotas O	29,180,259.93	28,751,115.37	429,144.56	1.50
56	*5500000000 TRANSFERENCIAS Y DONACIONES	29,180,259.81	28,751,104.22	429,155.59	1.50
100	5701060000 Ajuste por Impugnación Tomas Fisicas de Inventario	9,847.50	36,704.79	-26,857.29	-73.20
73	5701030000 Diferencia en el Precio de Compra	130,015.18	226,200.12	-96,184.94	-42.50
60	5900041000 Prv para Cta de Dudoso Cobro Abonad residenciales	-	331,209,792.37	-331,209,792.37	-100.00
60	5900042000 Prv para Cta de Dudoso Cobro Abonad Industriales	-	514,579.74	-514,579.74	-100.00
60	5900043000 Prv para Cta de Dudoso Cobro Abonad comerciales	-	57,269,693.10	-57,269,693.10	-100.00
60	*PERDIDAS	-	388,994,065.21	-388,994,065.21	-100.00
53	*TOTAL GASTOS SERVICIOS PUBLICOS ENERGIA	15,239,092,512.41	13,576,749,312.36	1,662,343,200.05	12.20
Posición	Texto p.posición balance/PyG	TotPerInf	TotPerComp	Desv.abs.	Desv.rel.
14	*TOTAL	2,292,131,377.44	1,055,272,825.58	1,236,858,551.86	117.20
Posición	Texto p.posición balance/PyG	TotPerInf	TotPerComp	Desv.abs.	Desv.rel.
2	1112012206 MANEJO INTEGRAL LAGO DE YOJOA FONDO EXTERNO DOLAR	231.20	-	231.20	-
2	1112101201 TRANSMISION DOLARES	626,666.89	954,336.90	-327,670.01	-34.30
2	1112111201 GERENCIA CENTRAL-DÓLARES	9,409,012.79	400,956,743.21	-391,547,730.42	-97.70
2	1112111202 GENERACION ENERGIA ELECTRICA DOLARES	6,574,484.66	144,781.76	6,429,702.90	4,441.00
2	1112111203 Apoyo Integración al Mercado Eléctrico Regional	8,661.80	8,661.80	-	-
2	1112111204 GENERACION EUROS	46,351.06	68,220.41	-21,869.35	-32.10
2	1112111207 GERENCIA CENTRAL EUROS	26,355.30	-	26,355.30	-
2	1112111333 CUENTA UNICA MONEDA EXTRA	1.72	1.70	0.02	1.20
2	1112111802 LIBRETA GERENCIA 10 EUROS	348,553.85	365,988.62	-17,434.77	-4.80
2	1112112106 AP PRO NAC TRANSMISION E E DOLARES FONDO EXT4598	0.01	-	0.01	-
2	1112112107 AP PRO NAC TRANSMISION E E DOLARES FONDO EXT4599	-170.38	-	-170.38	-
2	1112112204 APOYO INTEGRACION ACCIONES ENERGETICAS DOLARES	-	729,358.30	-729,358.30	-100.00
2	1112171202 GERENCIA DE DISTRIBUCION RECURSOS PROPIOS DOLARES	57,942,663.29	285,045.22	57,657,618.07	20,227.50
2	1112201101 ACTIVOS PROGRAMA NACIONAL REDUCCIÓN PERDIDAS	3,531,596,865.74	-	3,531,596,865.74	-
2	1112201301 TRANSMISION ENERGIA ELECTRIC-CREDITO INTERNO	21,000.00	-	21,000.00	-
2	1112211058 Cuenta Puente BCH-ENEE 3230001000006-8	17,544,002.67	18,090,857.69	-546,855.02	-3.00
2	1112211185 LIBRETA INGRESOS BANCO CENTRAL DE HONDURAS	2,676,799.21	904,512.01	1,772,287.20	195.90
2	1112211203 GERENCENTRAL FONDOS PRO	106,743,839.67	112,606,833.73	-5,862,994.06	-5.20
2	1112211206 TRANSMISION ENERGIA FONDOS PROPIOS	3,066,056.58	5,408.60	3,060,647.98	56,588.50
2	1112211290 REHAB Y REPOTENCIAC CAÑAVERAL RIO LIN BID 3435 CON	211,325.54	165,096.41	46,229.13	28.00
2	1112212105 REHAB. Y REPONTEC. COMP. HIDRO. CAÑAVERAL RIO LIND	0.15	0.11	0.04	36.40
2	1112212106 AP PRO NAC TRANSMISION E E LEMPIRAS FONDOS EX 4598	409,615.31	314,164.98	95,450.33	30.40
2	1112212203 APOY DES SOST ENERGIA RENOV EN HONDURAS LEMPIRAS	0.33	0.01	0.32	3,200.00
2	1112212204 APOYO INTEGRACION ACCIONES ENERGETICAS LEMPIRAS	0.22	0.19	0.03	15.80
2	1112212205 PROG ELECT RURAL LUGARES AISLADOS LEMPIRAS	0.04	-	0.04	-
2	1112212206 MANEJO INTEGRAL LAGO YOJOA FONDO EXTERNO LEMPIRAS	-0.14	-	-0.14	-
2	1112216121 SUB-GERENCIA NOR-OCCIDENT	126,270.00	126,270.00	-	-
2	1112219121 GENERACENERGIA ELECT F	19,313,909.78	4,195,437.60	15,118,472.18	360.40
2	1112221202 RECAUD INGRESOS POR RETENCION	639,233.39	28,098.64	611,134.75	2,175.00
2	1112221206 AP PRO NAC TRANSMISION E E LEMPIRAS FONDO PRO 4598	73,828.18	0.03	73,828.15	*6093833.3
2	1112271201 SUBGERENCIA NOROCCIDENTE - FONDOS PROPIOS	979,344.07	441.25	978,902.82	221,847.70
2	1112271203 SUBGERENCIA LITORAL ATLANTICO - FONDOS PROPIOS	186,535.00	186,535.00	-	-
2	1112271204 GERENCIA DE DISTRIBUCION RECURSOS PROPIOS	330,775,911.95	670,477.30	330,105,434.65	49,234.40
2	1112271205 GERENCIA DE DISTRIBUCION - CREDITO NACIONAL	-	6,000.06	-6,000.06	-100.00
2	1112271302 SUBGERENCIA CENTRO SUR - CREDITO INTERNO	40.00	-	40.00	-
2	1112271303 SUBGERENCIA LITORAL ATLANTICO - CREDITO INTERNO	42.00	-	42.00	-
2	1112291202 CONVENIO LINEA DE CREDITO ICBC EN LEMPIRAS	178,426.84	157,000.00	21,426.84	13.60
2	1112292201 CONV GOB CHINA (TAIWAN) Y GOB HONDURAS LEMPIRAS	60,842.69	12,640.90	48,201.79	381.30
2	1112300000 Instituciones Financieras Recaudadoras	641,087,880.02	677,309,947.56	-36,222,067.54	-5.30
2	1112320000 Cooperativas	4,073,320.46	7,057,660.67	-2,984,340.21	-42.30
2	1112500206 RECAUDACION 47.76% SISTEMA BANCARIO NIVEL NACIONA	-23.74	-26.76	3.02	11.30
2	1112511000 AGENTE FIDUCIARIO FICOSHA	0.53	-	0.53	-
2	1112532000 PAGO SERVICIO DEUDA BONO FIDEICOMISO MONEDA NACION	-	437,521.99	-437,521.99	-100.00
2	1112533000 AGENTE FIDUCIARIO BANCO LAFISE	-166,131.10	-148,134.78	-17,996.32	-12.10
2	1112610301 PROYECTOS ENERGIA RENOV M N	2,412,889.46	481,571.21	1,931,318.25	401.00
2	1112610900 APOYO A LA INTEG. DE HONDURAS	0.06	0.06	-	-
2	1112810000 Efectivo en Transit	42,876,895.08	46,962,757.48	-4,085,862.40	-8.70
2	1121310000 ACCIONES Y VALORES Empresa Propietaria de la RED	159,601,650.00	158,240,550.00	1,361,100.00	0.90
2	1121320000 ACCIONES Y VALORES REDCA	6,080,918.03	6,080,918.03	-	-
2	1131111000 CXC Abonad Residenciales Centro Sur	3,716,351,509.49	3,459,897,586.33	256,453,923.16	7.40
2	1131112000 CXC Abonad Residenciales Nor Occidente	4,428,012,567.54	4,161,205,359.42	266,807,208.12	6.40
2	1131113000 CXC Abonad Residenciales Atlántico	1,124,289,082.09	1,052,104,679.94	72,184,402.15	6.90
2	1131121000 CXC Abonad Industriales Centro Sur	310,645,028.41	319,951,363.65	-9,306,335.24	-2.90
2	1131122000 CXC Abonad Industriales Nor Occidente	216,606,091.08	248,833,333.45	-32,227,242.37	-13.00
2	1131123000 CXC Abonad Industriales Atlántico	6,523,146.07	9,378,538.38	-2,855,392.31	-30.40

Posición	Texto p. posición balance/PyG	abr-23	abr-22	Desv.abs.	Desv.rei.
2	1131131000 CXC Abonad Comerciales Centro Sur	1,575,273,537.86	1,544,052,829.58	31,220,708.28	2.00
2	1131132000 CXC Abonad Comerciales Nor Occidente	1,421,151,050.51	1,439,745,254.53	-18,594,204.02	-1.30
2	1131133000 CXC Abonad Comerciales Atlántico	339,798,772.66	340,597,042.64	-798,269.98	-0.20
2	1131211000 CXC Sec Publico AbonadGob Central Centro Sur	634,460,269.77	676,834,899.42	-42,374,629.65	-6.30
2	1131212000 CXC Sec Publico AbonadGob Central Nor Occidente	313,407,525.45	349,154,606.11	-35,747,080.66	-10.20
2	1131213000 CXC Sec Publico AbonadGob Central Atlántico	165,019,480.87	148,556,180.01	16,463,300.86	11.10
2	1131221000 CXC Abonad Sec P Inst Desc y Emp Pub Centro Sur	1,817,215,518.10	1,573,079,729.38	244,135,788.72	15.50
2	1131222000 CXC Abonad Sec P Inst Desc y Emp P Nor Occidente	400,841,982.14	324,252,574.05	76,589,408.09	23.60
2	1131223000 CXC Abonad Sec P Inst Desc y Emp Pub Atlántico	320,294,725.99	262,019,837.96	58,274,888.03	22.20
2	1131231000 CXC Abonad Municipalidades Sec Publico Centro Sur	341,453,718.59	322,535,977.98	18,917,740.61	5.90
2	1131232000 CXC Abonad Municipalidades Sec P Nor Occidente	554,484,182.73	506,772,862.57	47,711,320.16	9.40
2	1131233000 CXC Abonad Municipalidades Sec Publico Atlántico	10,882,657.40	12,933,340.63	-2,050,683.23	-15.90
2	1131244000 CXC Subsidio Abonados Consumo hasta 75 HWH C.S.	101,328,608.48	117,133,567.24	-15,804,958.76	-13.50
2	1131245000 CXC Subsidio Abonados Consumo hasta 75 HWH N.O.	165,332,583.79	179,504,434.30	-14,171,850.51	-7.90
2	1131246000 CXC Subsidio Abonados Consumo hasta 75 HWH L.A.	7,653,879.86	8,843,785.38	-1,189,905.52	-13.50
2	1131251000 SUBSIDIO JUNTA DE AGUA Centro Sur	279,901,130.89	229,603,913.44	50,297,217.45	21.90
2	1131252000 SUBSIDIO JUNTA DE AGUA Nor Occidente	644,342,945.89	536,238,623.64	108,104,322.25	20.20
2	1131253000 SUBSIDIO JUNTA DE AGUA Atlántico	8,612,181.28	6,507,204.60	2,104,976.68	32.30
2	1131280000 CXC GOBIERNO CENTRAL POR DECRETO 77 - 2015	39,586,969.65	36,836,636.68	2,750,332.97	7.50
2	1131290000 CXC Bono Gob.Abonad. Resid 2018-2019 (0-300 KWH)	542,511,252.92	542,672,624.70	-161,371.78	-
2	1131291000 CXC Bono Gobierno 2021 Abonados (≤ 350 KWH)	380,269,927.05	379,756,709.01	513,218.04	0.10
2	1131350000 CXC DEC. 94-2015 PARA VIDA MEJOR	9,780,752.64	5,799,415.62	3,981,337.02	68.70
2	1131360000 CXC CONDONACIÓN INTERESES DGE 14-2016	107,096.68	107,096.68	-	-
2	1131370000 CXC DECRETO 35-2016 CONDONACIÓN	82,128.08	82,734.51	-606.43	-0.70
2	1131380000 CXC DECRETO 13-2016 EXONERACIÓN	187,529,019.36	112,527,328.46	75,001,690.90	66.70
2	1131390000 CXC DECRETO 171-2016 ORFANATO EMMA	14,776,415.29	10,119,051.08	4,657,364.21	46.00
2	1131400000 CXC DECRETO 265-2002 ORFA LEACH SC	1,052,250.37	718,238.36	334,012.01	46.50
2	1131410000 CXC DECRETO 51-2018 BORRON Y CUENTA NUEVA	626,627,555.28	626,629,376.05	-1,820.77	-
2	1131420000 CXC CONDONACIÓN INTERESES DGE 129-2017	73,045,570.91	73,478,662.39	-433,091.48	-0.60
2	1131430000 CXC DECRETO 02-2013 BONO BASILICA DE SUYAPA	9,916,896.25	11,920,736.35	-2,003,840.10	-16.80
2	1131440000 CXC DESCUENTO TERCERA EDAD	1,214,811,707.57	887,385,314.21	327,426,393.36	36.90
2	1131450000 CXC DESCUENTO ASILO DE ANCIANOS	18,240,572.10	13,900,310.95	4,340,261.15	31.20
2	1131460000 CXC AMNISTIA DECRETO 171-2019	279,844,876.11	279,845,602.28	-726.17	-
2	1131470000 CXC CONDONACION DECRETO 171-2019	412,272,197.34	412,307,675.82	-35,478.48	-
2	1131480000 CxC Condonación deuda a CONAPID decreto 31-2017	805,948.14	204,134.11	601,814.03	294.80
2	1131510000 CxC SUBSIDIO DECRETO-2-2022 (CONSUMO =< A 150 KWH)	332,777,186.60	485,053,465.23	-152,276,278.63	-31.40
2	1131520000 CxC SUBS. REINT. Y AJUSTE CAMBIO DE TARIFA AÑO2022	733,715,117.59	-	733,715,117.59	-
2	1132411100 Faltantes por Cobrar Manejo inventarios en Proceso	4,048,792.68	3,928,995.98	119,796.70	3.00
2	1133110000 Faltantes por Cobrar Por manejo de inventarios	51,888,304.93	51,888,304.93	-	-
2	1133320000 Varias cuentas por cobrar	15,615,000.77	15,615,000.77	-	-
2	1133332000 CXC Servicios de Administracion de Rentas (SAR)	54,904,929.32	54,904,929.32	-	-
2	1133340000 Cuentas embargadas por pago de prestaciones	-	5,301,962.39	-5,301,962.39	-100.00
2	1133350000 Reserva Prestamo Fichosa Revolvente	37,431,512.45	37,431,512.45	-	-
2	1133356000 Embargos Cuentas ENEE/ Juzgados	59,514,614.52	59,514,614.52	-	-
2	1133357000 CTAS. /COBRAR FICOSHA PTMO. BCO. OCCIDENTE	34,106,848.08	34,106,848.08	-	-
2	1133361000 Faltante o reparo Materiales Tegucigalpa	13,808,844.65	13,808,844.65	-	-
2	1133362000 Faltante o reparo Materiales Centro Sur	3,001,807.68	3,016,220.07	-14,412.39	-0.50
2	1133363000 Faltante o reparo materiales Noroccidente	-381,717.15	-298,543.51	-83,173.64	-27.90
2	1133365200 Faltante Recaudacion Banco Atlantida	31,249,999.91	31,249,999.91	-	-
2	1133371000 Plan medico empleados Tegucigalpa	231,227.27	-569,548.21	800,775.48	140.60
2	1133460000 Desembolsos por Cobrar Prestamos BID	1,115,912,278.35	775,967,080.36	339,945,197.99	43.80
2	1133463000 Desembolsos por Cobrar SF-China Taiwan	102,055,885.30	103,471,302.58	-1,415,417.28	-1.40
2	1133510000 Otras Cuentas X Cobrar Inst. Nicaraguense Energia	247,964,675.01	247,964,675.01	-	-
2	1133520000 Otras cuentas por cobrar IHRE Panama	1,073,760.91	1,073,760.91	-	-
2	1133530000 Otras cuentas por cobrar Roatan Elect Company	26,157,458.45	26,157,458.45	-	-
2	1133540000 Otras cuentas por cobrar EPR SIEPAC BID 2016/BL-HO	86,323,007.81	88,782,077.82	-2,459,070.01	-2.80
2	1133550000 Otras cuentas por cobrar Standard Fruit Cia	88,963,304.96	88,963,304.96	-	-
2	1133570000 Otras C X C Agencia Aduanera Ferrocarril Nacional	619,072.63	619,072.63	-	-
2	1133630000 Retenc. Recaudacion Comisión 1% a B.C.H.Bco. Atlán	743,674.17	743,674.17	-	-
2	1133740000 Reser Capital e Intereses Ptmo. Sindicalizado Bco.	13,633,530.19	13,633,530.19	-	-
2	1133750000 PTAMO SINDICADO II (2018) - LPS. 6,500.0 MILLONES	199,347,078.93	237,395,832.71	-38,048,753.78	-16.00
2	1133760000 Reserva Prestamo \$26.4 MM Banco Fichosa	-83,067,055.03	-	-83,067,055.03	-
2	1133770000 DESCUENTOS OTORGADOS EN EMISION DE BONOS VGE - 201	6,041,091.92	8,624,873.30	-2,583,781.38	-30.00
2	1133780000 DESCUENTO OTORGADO EN VTA DE BONOS VGE -2020	23,277,568.87	27,532,678.83	-4,255,109.96	-15.50
2	1133790000 DESCUENTO OTORGADO EN VTA DE BONOS VGE -2021	3,139,772.21	5,428,101.85	-2,288,329.64	-42.20
2	1133800000 DESCTO S/VGE - 2021 ISIN 103-1 Y 109-8	156,148,471.85	-	156,148,471.85	-
2	1134110000 Prv para Cta de Dudoso Cobro Abonad residenciales	-6,557,498,081.47	-6,557,498,081.47	-	-
2	1134120000 Prv para Cta de Dudoso Cobro Abonad industriales	-54,359,315.51	-52,176,570.12	-2,182,745.39	-4.20
2	1134130000 Prv para Cta de Dudoso Cobro Abonad comerciales	-3,197,002,758.55	-3,044,190,442.39	-152,812,316.16	-5.00
2	1134140000 Prv para Cta Dudoso cobro Inst Nica de Energia	-247,964,675.01	-247,964,675.01	-	-
2	1134150000 Prv para cta Dudoso cobro IRHE Panama	-1,073,760.91	-1,073,760.91	-	-
2	1134160000 Prv para Cta Dudoso cobro Roatan Elect Company	-26,157,458.45	-26,157,458.45	-	-
2	1134180000 Prv para Cta Dudoso cobro Estándar Fruit Company	-88,963,304.96	-88,963,304.96	-	-
2	1134220000 Provisión Intereses x Contrato Deuda de Energía	-207,102,962.61	-116,395,030.56	-90,707,932.05	-77.90
2	1134230000 Reserva Comisión Garantía Bancaria	26,578,640.30	21,389,978.55	5,188,661.75	24.30
2	1134240000 Reserva Sobregiro	42,342,026.95	42,342,026.95	-	-
2	1134250000 Reserva Reembolso de Inversión 2do. Año.	160,236,979.91	121,883,043.67	38,353,936.24	31.50
2	1134260000 Reserva Mano de Obra 2do. Año.	224,253,116.09	132,713,845.46	91,539,270.63	69.00
2	1136110000 Anticipo a proveedores nacionales	6,360,613.91	6,360,613.91	-	-
2	1136120000 Anticipos a proveedores eXtranjeros	128,315,009.37	128,407,139.76	-92,130.39	-0.10
2	1136911000 Anticipo para Gst de Viaje Centro Sur Permanente	63,312.95	62,187.95	1,125.00	1.80
2	1136912000 Anticipo para Gst de Viaje Nor Occidente Perm	394,904.44	607,653.35	-212,748.91	-35.00
2	1136913000 Anticipo para Gastos de Viaje Atlántico Permanente	46,475.00	53,250.00	-6,775.00	-12.70
2	1136914000 Anticipo para Gst de Viaje Centralizada Permanente	127,262.63	122,529.15	4,733.48	3.90
2	1136921000 Anticipo para Gst de Viaje Centro Sur Temporal	23,509.27	23,509.27	-	-
2	1136922000 Anticipo para Gst de Viaje Nor Occidente Temporal	340,703.83	342,800.58	-2,096.75	-0.60
2	1136923000 Anticipo para Gastos de Viaje Atlántico Temporal	-2,712.50	-2,462.50	-250.00	-10.20
2	1136924000 Anticipo para Gst de Viaje Centralizada Temporal	195,527.69	199,502.59	-3,974.90	-2.00
2	1137100000 Anticipo para Gastos Varios	28,386,304.42	24,422,498.56	3,963,805.86	16.20
2	1151000000 Inventario Materiales y Suministros	191,300,364.46	235,440,053.51	-44,139,689.05	-18.70
2	1152000000 Inventario Materiales y suministros de proyectos	45,876,690.71	59,731,017.39	-13,854,326.68	-23.20


EMPRESA NACIONAL DE ENERGIA ELECTRICA
ESTADO DE RESULTADO
SALDOS AL 30 DE ABRIL DE 2023 (CIFRAS EXPRESADAS EN LEMPIRAS)

Posición	Texto p. posición balance/PyG	abr-23	abr-22	Desv.abs.	Desv.rel.
2	115300000 Inventario Repuestos	261,063,817.76	266,498,248.35	-5,434,430.59	-2.00
2	115400000 Inventario Repuestos de Proyectos	19,614,699.74	19,708,049.54	-93,349.80	-0.50
2	115510000 Inventario combustibles de uso General	1,591,259.81	1,678,858.00	-87,598.19	-5.20
2	115530000 Inventario Combustible de Generacion	122,812,124.65	110,123,663.48	12,688,461.17	11.50
2	115820000 PROVISION POR OBSOLECENCIA DE INVENTARIOS	-18,508,394.93	-19,450,016.05	941,621.12	4.80
2	116126000 Cuentas por Cobrar Anticipo Gastos de Organización	1,250,000.00	1,250,000.00	-	-
2	116221000 Depósitos en Garantía al MER	82,594,260.74	92,851,663.41	-10,257,402.67	-11.00
2	131100000 Costo Histórico Terrenos	509,211,480.64	509,211,480.64	-	-
2	131200000 Revalúo de Terrenos	41,439,412.79	41,439,412.79	-	-
2	132100000 Costo Histórico Edificios	139,428,387.04	139,428,387.04	-	-
2	132200000 Revalúo de Edificios	205,245,859.71	205,245,859.71	-	-
2	132910000 Depreciación Costo Histórico Edificios	-93,353,140.80	-90,941,719.04	-2,411,421.76	-2.70
2	132920000 Depreciación Revaluación Edificios	-119,801,715.92	-116,122,021.33	-3,679,694.59	-3.20
2	134111000 Costo Histórico Generacion Hidrica el Cajon	1,692,206,230.52	1,692,206,230.52	-	-
2	134112000 Costo Revaluado Generacion Hidrica el Cajon	16,522,041,260.68	16,522,041,260.68	-	-
2	134113100 Depreciación Costo Histórico Central El Cajón	-1,213,548,889.64	-1,188,294,520.85	-25,254,368.79	-2.10
2	134113200 Depreciación Revaluación Central El Cajón	-16,166,964,893.28	-16,116,336,638.28	-50,628,255.00	-0.30
2	134121000 Costo Histórico Central Eléctrica Patuca III	20,585.00	20,585.00	-	-
2	134123100 Depreciación Costo Histórico Patuca III	-360.88	-106.14	-254.74	-240.00
2	134131000 Costo Histórico Cañaverl	595,073,251.48	594,843,711.48	229,540.00	-
2	134132000 Costo Revaluado Cañaverl	5,829,787,670.77	5,829,787,670.77	-	-
2	134133100 Depreciación Costo Histórico Cañaverl	-588,781,829.45	-588,738,311.09	-43,518.36	-
2	134133200 Depreciación Revaluación Cañaverl	-5,771,489,794.17	-5,771,489,794.17	-	-
2	134141000 Costo Histórico El Nispero	118,098,851.76	118,098,851.76	-	-
2	134142000 Costo Revaluado El Nispero	1,156,542,888.24	1,156,542,888.24	-	-
2	134143100 Depreciación Costo Histórico El Nispero	-116,832,619.48	-116,831,496.64	-1,122.84	-
2	134143200 Depreciación Revaluación El Nispero	-926,204,974.82	-912,078,629.66	-14,126,345.16	-1.50
2	134151000 Costo Histórico Santa Maria del Real	3,393,548.14	3,393,548.14	-	-
2	134152000 Costo Revaluado Santa Maria del Real	33,044,082.50	33,044,082.50	-	-
2	134153100 Depreciación acumulada Costo Hist Santa Maria Real	-2,770,876.70	-2,734,191.92	-36,684.78	-1.30
2	134153200 Depreciación Revaluación Santa Maria del Real	-32,713,641.68	-32,713,641.68	-	-
2	134231000 Costo histórico Planta Térmica La Ceiba	106,903,241.94	106,903,241.94	-	-
2	134232000 Costo Revaluado Planta Térmica La Ceiba	614,047,064.52	614,047,064.52	-	-
2	134233100 Depreciación Cst H Planta Térmica La Ceiba	-105,585,274.23	-105,555,941.12	-29,333.11	-
2	134233200 Depreciación Revaluación Planta La Ceiba	-607,906,590.61	-607,906,590.61	-	-
2	135110000 Costo histórico Líneas y Siss de Transmisión	1,583,103,246.04	1,583,103,246.04	-	-
2	135120000 Costo Revaluado Líneas y Siss de Transmisión	4,410,342,527.11	4,410,342,527.11	-	-
2	135131000 Depreciación Cst H Líneas y Siss de Transmisión	-1,399,827,242.65	-1,378,937,573.83	-20,889,668.82	-1.50
2	135132000 Depreciación Rev Líneas de Transmisión Nacional	-4,112,389,952.19	-4,090,803,188.82	-21,586,763.37	-0.50
2	135310000 Costo Histórico Sub Estaciones	1,017,613,812.65	1,017,064,922.62	548,890.03	0.10
2	135320000 Costo Revaluado Sub Estaciones	2,884,052,899.40	2,884,052,899.40	-	-
2	135331000 Depreciación Costo Histórico Sub Estaciones	-741,382,947.23	-723,036,120.54	-18,346,826.69	-2.50
2	135332000 Depreciación Revaluación Sub Estaciones	-2,328,868,667.28	-2,282,067,875.43	-46,800,791.85	-2.10
2	136110000 Costo Histórico Sistemas de Despacho	121,695,832.45	121,695,832.45	-	-
2	136120000 Costo Revaluado Sistemas de Despacho	345,318,932.34	345,318,932.34	-	-
2	136131000 Depreciación Costo Histórico Sistemas de Despacho	-112,954,612.05	-110,339,459.76	-2,615,152.29	-2.40
2	136132000 Depreciación Revaluación Sistemas de Despacho	-337,146,003.87	-336,537,005.27	-608,998.60	-0.20
2	136210000 Costo Histórico Siss de Distribución	6,864,862,525.34	6,864,862,525.34	-	-
2	136220000 Costo Revaluado Siss de Distribución	7,898,585,008.56	7,898,585,008.56	-	-
2	136231000 Depreciación Costo Histórico Siss de Distribución	-6,302,886,849.12	-6,096,058,669.43	-206,828,179.69	-3.40
2	136232000 Depreciación Revaluación Siss de Distribución	-5,469,684,845.13	-5,315,902,994.67	-153,781,850.46	-2.90
2	137110000 Costo Histórico Maquinaria	1,694,558.50	1,662,042.25	32,516.25	2.00
2	137131000 Depreciación Costo Histórico Maquinaria	-1,066,909.38	-991,358.38	-75,551.00	-7.60
2	137210000 Costo histórico Equipo de Carga	1,691,735.36	1,691,735.36	-	-
2	137231000 Depreciación Costo histórico Equipo de Carga	-1,674,818.01	-1,674,818.01	-	-
2	137310000 Cst H Eq Mantmto Líneas, circuitos y Albdo Público	1,423,347.79	1,210,860.56	212,487.23	17.50
2	137331000 Deprec Cst H Eq Mantmto de Líneas, circuitos y Al P	-646,854.17	-518,776.48	-128,077.69	-24.70
2	137910000 Costo Histórico Herramientas	135,539,858.51	125,416,694.92	10,123,163.59	8.10
2	137931000 Depreciación Costo histórico Herramientas	-117,632,609.36	-113,598,293.00	-4,034,316.36	-3.60
2	138110000 Costo Histórico Vehículos de Transporte	234,532,041.97	234,420,503.47	111,538.50	-
2	138131000 Depreciación Cst H Vehículos de Transporte	-231,896,954.62	-231,866,813.69	-30,140.93	-
2	138210000 Costo Histórico Mobiliario y Equipo de Oficina	88,309,639.37	84,886,796.38	3,422,842.99	4.00
2	138231000 Depreciación Cst H Mobiliario y Equipo de Oficina	-79,530,310.17	-78,106,134.63	-1,424,175.54	-1.80
2	138310000 Costo Histórico Equipo Médico y Sanitarios	10,568,118.57	9,339,971.33	1,228,147.24	13.10
2	138331000 Depreciación Cst H Equipo Médico y Sanitarios	-6,437,497.23	-5,954,365.12	-483,132.11	-8.10
2	138410000 Cst H Equipos Educativos y Recreativos	1,467,330.62	1,467,330.62	-	-
2	138431000 Depreciación Cst H Equipo Educativos y Recr	-1,204,506.98	-1,167,652.13	-36,854.85	-3.20
2	138510000 Costo Histórico Equipos de Informática	198,421,096.91	186,426,725.57	11,994,371.34	6.40
2	138531000 Depreciación Cst H Equipos de Informática	-174,886,068.94	-169,004,610.63	-5,881,458.31	-3.50
2	138610000 Costo Histórico Equipo de Comunicación	21,094,483.43	15,325,246.73	5,769,236.70	37.60
2	138631000 Depreciación Cst H Equipo de Comunicación	-15,759,014.49	-14,931,221.52	-827,792.97	-5.50
2	138640000 Pinturas obras de arte	57,531.22	57,531.22	-	-
2	138710000 Costo Histórico Equipo de Seguridad	6,547,387.11	6,442,890.06	104,497.05	1.60
2	138731000 Depreciación Costo Histórico Equipo de Seguridad	-6,074,509.95	-5,905,337.48	-169,172.47	-2.90
2	142100000 Cst H Muebles, Equipo de Viviendas	14,902,393.86	13,752,583.74	1,149,810.12	8.40
2	142310000 Depreciación Cst H Muebles, Equipo de Vivienda	-12,738,314.28	-12,528,368.33	-209,945.95	-1.70
2	143100000 Costo Histórico electrodomesticos	14,309,183.60	13,923,301.10	385,882.50	2.80
2	143310000 Depreciación acum costo historico electrodomestic	-13,611,958.03	-13,484,588.13	-127,369.90	-0.90
2	143330000 Inversión II año EEH Recuperación de Pérdidas	643,726,698.89	643,726,698.89	-	-
2	1490012632 AF/Equipo para talleres y herramientas *TRANS*	773,735.32	773,735.32	-	-
2	1490013842 AF/DEP.COMBUST,ACCESO,ESTRUC MEJOR GOM *TRANS*	-240,790,125.03	-240,790,125.03	-	-
2	1490013843 AF/MOTOR,EQ/ELECTRICO,P.GENERADORA GOM *TRANS*	240,790,125.03	240,790,125.03	-	-
2	1490013942 AF/DEP.COMBUST,ACCESO,ESTRUC,MEJOR GOM *TRANS*	80,245,362.41	80,245,362.41	-	-
2	1490013943 AF/MOTOR,EQUIP ELECT,P/GENERADORA GOM *TRANS*	-80,245,362.41	-80,245,362.41	-	-
2	1490014652 AF/Equipo para talleres y herramientas *TRANS*	287,272.09	287,272.09	-	-
2	1490014654 AF/TORRES,POSTES,CONDUCT,AEREO SUBT ST *TRANS*	381,543.43	381,543.43	-	-
2	1490014666 AF/equipo de Comunicaciones *TRANS*	78,858,720.00	78,858,720.00	-	-
2	1490015666 AF/LINEAS ESTRUCTURAS Y MEJORAS SD *TRANS*	1,400,977.80	1,400,977.80	-	-
2	1490015667 AF/POSTE,TRANSF,TORRES,CONDUCT,DUCT SD *TRANS*	96,272,577.43	96,272,577.43	-	-
2	1490015669 AF/ACOMETIDAS,MEDIDORES Y ALUMBRADO SD *TRANS*	4,323,520.73	4,323,520.73	-	-
2	1490016691 AF/Equipo de oficina para capitalizar *TRANS*	2,216,877.33	2,216,877.33	-	-



EMPRESA NACIONAL DE ENERGIA ELECTRICA
ESTADO DE RESULTADO
SALDOS AL 30 DE ABRIL DE 2023 (CIFRAS EXPRESADAS EN LEMPIRAS)

Posición	Texto p.posición balance/PyG	abr-23	abr-22	Desv.abs.	Desv.rel.
2	1490016692 AF/EQUIPO DE TRANSPORTACION BIG *TRANS*	513,170.19	513,170.19	-	-
2	1490016693 AF/EQUIP.ALMC.TALLER.LAB.AUTOPROP.(BIG *TRANS*	2,320,866.23	2,320,866.23	-	-
2	1490016891 AF/MOBBI,EQUIP/COMUNIC,BIENES/INST BIG *TRANS*	-1,619,808.90	-1,619,808.90	-	-
2	1490020171 AF Curso/ADMÓN GENERAL SUPERIOR *TRANS	-54,205,087.87	-54,205,087.87	-	-
2	1610000000 Aplicaciones de informatica	9,858,852.49	10,042,000.00	-183,147.51	-1.80
2	1614000000 GASTOS FINANCIEROS INVERSION E.E.H.	2,209,123.85	9,388,776.72	-7,179,652.87	-76.50
2	1615000000 Mano de obra Inversión II año EEH	771,273.51	3,277,912.97	-2,506,639.46	-76.50
2	1633000000 Pagos Anticipados a Consultorias	14,209,996.75	14,209,996.75	-	-
2	1701000000 Proyecto Mejoramiento Eficiencia Sector Energía	36,914,950.12	36,914,950.12	-	-
2	1702100000 Terrenos Patuca III	1,264,811,800.38	1,264,811,800.38	-	-
2	1702200000 Embalses, Presas, Estructuras y Mejoras	9,759,625,554.80	9,750,885,528.24	8,740,026.56	0.10
2	1702300000 Campamento Patuca III	832,954,221.87	832,954,221.87	-	-
2	1702400000 Cuentas por Cobrar Proyecto Patuca III	1,053,156.28	1,053,156.28	-	-
2	1702500000 Activos Comunes Proyrcto Patuca III	24,720,454.92	24,720,454.92	-	-
2	1710000000 Proyecto Llanitos y Jicatuvo	505,700.00	505,700.00	-	-
2	1715000000 Proyecto Mantenimiento Obras Subterranas MOS	778,047,066.92	778,047,066.92	-	-
2	1719000000 Pro nac Electricif social etapa ESSE-FN-2008-2038	391,954.60	391,954.60	-	-
2	1722000000 Apoyo a la integ. de Honduras en el Mercado	52,869,345.88	52,869,345.88	-	-
2	1723000000 Apoyo Integ. Honduras Contraparte	19,674,126.53	19,674,126.53	-	-
2	1724000000 Proyecto BID 3103-bho	49,104,412.31	49,104,412.31	-	-
2	1725000000 Apoy. Integrac. Honduras en Mercad. Elect. Reg. ME	349,024,287.77	349,024,287.77	-	-
2	1726000000 Apoy. Proy. Reh. y Repotenc. Complejo Cañaveral	4,080,933.20	4,080,933.20	-	-
2	1727000000 PROY. BID 3103 BL-HO SUBESTACION LA ENTRADA	68,665,951.51	68,665,951.51	-	-
2	1728000000 Apoy. Proy. Reh. y Repot Cañaveral Rio Lindo Lempi	58,658,865.78	51,376,738.28	7,282,127.50	14.20
2	1729000000 Apoy. Proy. Reh. y Repot Cañaveral Rio Lindo Dolar	381,730,916.41	380,615,643.35	1,115,273.06	0.30
2	1730000000 Apoy. Proy. Reh. y Repot Cañaveral Dolares	6,054,064.56	6,054,064.56	-	-
2	1731000000 Rehabi. y Repot. Cañaveral Rio Lindo bid 3435 Cont	16,888,792.53	13,598,378.54	3,290,413.99	24.20
2	1732000000 Subestación Juticalpa, Olancho Contrato 156-2015	1,868,296.14	1,868,296.14	-	-
2	1733000000 PROYECTO JICA -JAPON HO-P6	17,257,450.88	17,257,450.88	-	-
2	1734000000 CONST OBRAS AMPL SIST INTERCONECTADO NAC CO-066-14	30,479,519.08	30,479,519.08	-	-
2	1735000000 APOYO INTEGRACION ACCIONES ENERGETICAS LEMPIRAS	3,894,591.63	1,590,574.27	2,304,017.36	144.90
2	1736000000 APOYO INTEGRACION ACCIONES ENERGETICAS DOLARES	84,749,570.04	82,920,716.49	1,828,853.55	2.20
2	1738000000 APOY DES SOST ENERGIA RENOV EN HONDURAS LEMPIRAS	1,952,605.96	175,131.06	1,777,474.90	1,014.90
2	1739000000 PROG ELECT RURAL LUGARES AISLADOS LEMPIRAS	3,293,305.74	-	3,293,305.74	-
2	1741000000 APOY DES SOST ENERGIA RENOV EN HONDURAS DOLARES	6,629,733.32	1,408,341.63	5,221,391.69	370.70
2	1742000000 PROG ELECT RURAL LUGARES AISLADOS DOLARES	85,162,562.65	287,491.29	84,875,071.36	29,522.70
2	1743000000 APOY PROG NAC TRANS 4598/BL-HO DOLARES FONDOS EXT	1,256,741,100.40	524,881,912.36	731,859,188.04	139.40
2	1744000000 APOY PROG NAC TRANS 4598/BL-HO LEMPIRAS FONDOS EXT	90,758,354.49	81,802,933.69	8,955,420.80	10.90
2	1745000000 APOY PROG NAC TRANS 4598/BL-HO LEMPIRAS FONDOS PRO	6,085,527.55	1,550,512.52	4,535,015.03	292.50
2	1746000000 APOY PROG NAC TRANS 4599/SX-HO DOLARES FONDOS EXT	41,743,221.90	11,924,900.00	29,818,321.90	250.10
2	1748000000 CONV GOB CHINA (TAIWAN) Y GOB HONDURAS LEMPIRAS	17,803,323.81	14,659,149.01	3,144,174.80	21.40
2	1749000000 CONV GOB CHINA (TAIWAN) Y GOB HONDURAS DOLARES	252,525,242.73	252,375,981.97	149,260.76	0.10
2	1750000000 APOYO PROGRAMA NACIONAL TRANSMISION ENERGIA EUROS	6,434.03	-	6,434.03	-
2	1751000000 APOYO PROJ REHAB. C Y REPOTENC. COMP. CAÑAVEL EUR	61,915.30	-	61,915.30	-
2	1752000000 MANEJO INTEGRAL LAGO DE YOJOA FONDO EXTERNO DÓLAR	4,932,255.11	-	4,932,255.11	-
2	1753000000 MANEJO INTEGRAL LAGO YOJOA FONDO EXTERNO LEMPIRAS	3,362,311.96	-	3,362,311.96	-
2	1900000000 COSTO HISTORICO Y REVALUADO DE ACTIVOS FIJOS	2,017,788,392.11	2,017,788,392.11	-	-
2	1910000000 DEPRECIACION ACUMULADA COSTO HISTORICO /REVALUADO	-1,950,722,834.31	-1,950,722,834.31	-	-
2	2111110000 CXP Proveedores de energía generadoras térmicas	-4,515,116,207.24	-4,174,396,632.12	-340,719,575.12	-8.20
2	2111150000 CXP Proveedores de energía Renovable	-12,290,031,734.90	-10,233,271,949.08	-2,056,759,785.82	-20.10
2	2111210000 Cuenta por pagar Transacciones MER	-29,493,120.25	-56,435,129.82	26,942,009.57	47.70
2	2111220000 CXP Proveedores de Energía al Exterior	-600,218,116.45	-493,735,397.46	-106,482,718.99	-21.60
2	2111500000 PROVISION COMPRA DE ENERGIA	488,242,636.03	-1,236,641,152.10	1,724,883,788.13	139.50
2	2112110000 Proveedores bienes nacionales	-59,503,662.93	-88,444,958.29	28,941,295.36	32.70
2	2112120000 Proveedores de servicios nacionales	-412,410,936.15	-226,518,925.80	-185,892,010.35	-82.10
2	2112130000 Proveedores de Inventarios nacionales	-30,298,099.28	-23,393,563.82	-6,904,535.46	-29.50
2	2112151000 Proveedores Empleados	-59,731,975.60	-42,150,064.88	-17,581,910.72	-41.70
2	2112190000 EM/RF Entrada Mercancia/Recepcion de Factura	-64,316,252.04	-150,515,321.79	86,199,069.75	57.30
2	2112211000 CXP Proveedores de EXterior	-159,512,054.99	-158,226,770.71	-1,285,284.28	-0.80
2	2113110000 CXP Contratistas de obras nacionales	-55,995,107.67	-55,995,107.67	-	-
2	2113120000 CXP Proveedores Proyectos Nacionales	-2,741,989.15	-9,010,450.90	6,268,461.75	69.60
2	2115114000 CXpagar sueldos y salarios Em Perm Tegucigalpa	-	-11,960.97	11,960.97	100.00
2	2115124000 CXpagar sueldos y salarios Em Temp Tegucigalpa	-	2,512,894.71	-2,512,894.71	-100.00
2	2115125000 Reserva Decimo Cuarto Mes	-64,582,571.80	-59,933,123.20	-4,649,448.60	-7.80
2	2115126000 Reserva Decimo Tercer Mes (Aguinaldo)	-24,090,181.80	-24,343,891.44	253,709.64	1.00
2	2115310000 Retencion sobre Honorarios	-82,737.35	-82,737.35	-	-
2	2116111000 Cotizacion Fondo de Prestaciones Sociales	-2,420,139.41	799,686.16	-3,219,825.57	-402.60
2	2116112000 Impuesto sobre la Renta Empleados	-37,192.27	-24,192.72	-12,999.55	-53.70
2	2116113000 Cotizacion Instituto hond. De Seguridad Social	0.06	-1,535.92	1,535.98	100.00
2	2116114000 Impuesto vecinal Empleados Permanentes	-960,786.92	-1,221,976.77	261,189.85	21.40
2	2116123000 Impuesto Vecinal Empleados Temporales	-	0.01	-0.01	-100.00
2	2116200102 Sindicato Trabajadores de la ENEE	8,737.32	15,722.44	-6,985.12	-44.40
2	2116200107 Coleg. Profesionales Trabajo Social	-760.00	-	-760.00	-
2	2116200109 Contribucion politica Partido Nacional	-	-14,342.56	14,342.56	100.00
2	2116200112 Cooperativa Empleados San Pedro Sula	-	20,000.39	-20,000.39	-100.00
2	2116200115 Cooperativa Empleados Tegucigalpa	-328,254.67	-328,201.80	-52.87	-
2	2116200117 Fondo Especial Ptmo Fondo de Prest Sociales	-	37,628.03	-37,628.03	-100.00
2	2116200127 Embargos Saldo al 31 de Diciembre 2014	-3,337,940.73	-3,328,105.74	-9,834.99	-0.30
2	2116200128 Grupo Capital	58,436.19	64,113.66	-5,677.47	-8.90
2	2116200129 Fondo de Prestaciones Sociales (Prestamos)	10,822,268.05	-1,069,833.34	11,892,101.39	1,111.60
2	2116200130 Banco de Desarrollo Rural de Honduras - BANRURAL	-	5,131.28	-5,131.28	-100.00
2	2116200413 Prestaciones por Pagar Tegucigalpa	-11,951.03	201,670.46	-213,621.49	-105.90
2	2116300104 Impuesto Sobre Ventas por Compra	-321,430,749.45	-11,215,807.26	-310,214,942.19	-2,765.90
2	2116300107 Retención ISR (1% Anticipo ISR)	1,721,769.48	1,715,652.03	6,117.45	0.40
2	2116300301 Cuota Patronal Instituto Hondureño de Segu Social	-19,724.64	-1,783,116.40	1,763,391.76	98.90
2	2116300302 Cuota Patronal Fondo de Prest. Sociales	-312,373,527.76	-301,928,047.06	-10,445,480.70	-3.50
2	2116300303 Cuota Patronal IMPREMA	-3,333,198.98	-3,059,375.81	-273,823.17	-9.00
2	2116300304 Cuota Int Nac de Formacion Profesional	-520,014.18	-1,020,467.47	500,453.29	49.00
2	2116312000 Retención del 12.5% Honorarios Profesionales	-41,986.29	-29,434.38	-12,551.91	-42.60
2	2117030000 Impuesto sobre Venta por Venta de Energía	-42,306,394.07	-43,844,278.85	1,537,884.78	3.50
2	2118040000 Reserva Pago de Proveedores Tegucigalpa	-26,731,771.43	-29,804,218.41	3,072,446.98	10.30



**EMPRESA NACIONAL DE ENERGIA ELECTRICA
ESTADO DE RESULTADO**

SALDOS AL 30 DE ABRIL DE 2023 (CIFRAS EXPRESADAS EN LEMPIRAS)

Posición	Texto p.posición balance/PYG	abr-23	abr-22	Desv.abs.	Desv.rel.
2	2118050000 Dev Cost M C Sur	205.00	-	205.00	-
2	2118070000 Dev Cost M L Atla	-	710.98	-710.98	-100.00
2	2118090000 CUENTAS POR PAGAR LIBRETAS HNL	-11,569,648.31	-11,643,975.73	74,327.42	0.60
2	2118090100 IMPUESTO SOBRE VENTAS POR PAGAR	-11,573,410.79	-11,573,410.79	-	-
2	2118090200 MULTAS Y PENAS POR PAGAR	-661,257.22	-1,978,788.34	1,317,531.12	66.60
2	2118100000 CUENTAS POR PAGAR LIBRETAS USD	-23,981,418.19	-23,981,418.19	-	-
2	2118110000 PASIVOS PROGRAMA NACIONAL REDUCCION PERDIDAS	-4,119,684.53	-	-4,119,684.53	-
2	2121410000 Deuda Externa Suiza UBS Club de Paris V	-197,782.97	-155,542.91	-42,240.06	-27.20
2	2121420000 Deuda Externa Suiza UBS Club de Paris VI	-1,128,947.04	-931,239.49	-197,707.55	-21.20
2	2121431000 INDUSTRIAL AND COMMERCIAL BANK OF CHINA -ICBC C/	-731,024,502.37	-724,790,246.68	-6,234,255.69	-0.90
2	2122101000 Ctas. por Pagar a C/Plazo a la T.G.R. Dolares	-23,115,229.74	-22,918,100.58	-197,129.16	-0.90
2	2122193001 BONOS VGE-2019 ISIN 12-4 C/P	-703,756,000.00	-	-703,756,000.00	-
2	2122210000 Deu Int C Plazo Gob Hond Estrategia Reduc Pobreza	-115,960,525.53	-105,751,684.03	-10,208,841.50	-9.70
2	2122230000 Deuda Int Corto Plazo BID 2016/BL-HO	-10,440,716.84	-10,351,677.31	-89,039.53	-0.90
2	2122240000 Deuda Interna Corto Plazo BID 1584/SF-HO	-12,336,233.43	-12,231,028.71	-105,204.72	-0.90
2	2122241000 Deuda Interna Corto Plazo BID 3103/BL-HO	-16,421,577.29	-16,281,532.31	-140,044.98	-0.90
2	2122242000 Deuda Interna Corto Plazo BID 3435/BL-HO	-14,135,578.78	-13,998,202.49	-137,376.29	-1.00
2	2122250000 Deuda Interna Corto Plazo IDA 4536-HO	-61,385,250.00	-60,861,750.00	-523,500.00	-0.90
2	2122440000 PTMO. SEFIN 4,553,000.00 MM FINANCIAR PAGO GENERAD	-4,553,496,299.16	-4,553,496,299.16	-	-
2	2122461000 PTAMO SINDICADO I - FICOHSA LPS. 2,500.0 MM C/PLAZ	-	-42,126.67	42,126.67	100.00
2	2122462000 Préstamo Sindicado II	-490,000,000.00	-490,000,000.00	-	-
2	2122470000 REEMBOLSO INVERSIONES E.E.H. - AÑO II C/PLAZO	-123,648,199.21	-214,539,002.91	90,890,803.70	42.40
2	2131310000 De ext mora Banca Com corto plazo B.N.P. 24-09-82	-5,730,860.87	-5,681,987.46	-48,873.41	-0.90
2	2132210000 Gobierno de Honduras Estrategia Reduccion Pobreza	-4,832,180,390.52	-4,581,390,179.42	-250,790,211.10	-5.50
2	2132220000 D Int Mora GC CP Fond ContraValor Honduras España	-248,485,958.40	-246,366,843.49	-2,119,114.91	-0.90
2	2132230000 Deuda Interna mora gob central CP BID 2016/BL-HO	-156,610,753.16	-134,571,805.24	-22,038,947.92	-16.40
2	2132240000 Deuda Interna Mora Gob Cent CP BID 1584/SF-HO	-92,521,750.13	-79,501,686.09	-13,020,064.04	-16.40
2	2132241000 Deuda Interna Mora Gob Cent BID 3103/BL-HO	-49,264,731.89	-32,563,064.64	-16,701,667.25	-51.30
2	2132242000 Deuda Interna Mora Gob Cent BID 3435/BL-HO	-27,863,845.86	-13,611,190.92	-14,252,654.94	-104.70
2	2132250000 Deu Int en mora Gob Cent C P IDA 4536-HO	-245,541,000.00	-182,585,250.00	-62,955,750.00	-34.50
2	2141320000 IxP D Ext B Co Indus and Comercial Bank of China	-107,094,979.40	-72,355,646.25	-34,739,333.15	-48.00
2	2141410000 Int x pagar Deuda ExternaSuiza UBS Club de Paris V	-2,757.11	-2,889.44	132.33	4.60
2	2141420000 Int x pagar D Externa Suiza UBS Club de Paris VI	-148,005.90	-141,943.47	-6,062.43	-4.30
2	2142001000 Ints. x Pagar Bonos RBCP-2016 ISIN HNENEE 83-5	-55,054,449.01	-27,525,874.14	-27,528,574.87	-100.00
2	2142190000 BCH RPE-2014 ISIN HNENEE000038-0	-0.01	-0.01	-	-
2	2142210000 Gobierno de Honduras Estrategia Reduccion Pobreza	-3,234,412.81	-5,447,598.15	2,213,185.34	40.60
2	2142230000 Int por pagar Deuda Interna CP IBID 2016/BL-HO	-1,764,703.92	-1,725,607.16	-39,096.76	-2.30
2	2142231000 Int por pagar Deuda Interna CP IBID 3103/BL-HO	-5,390,147.31	-5,936,833.13	546,685.82	9.20
2	2142240000 Int por pagar deuda Interna CP BID 1584/SF/HO	-2,186,048.12	-2,265,923.71	79,875.59	3.50
2	2142241000 Int por pagar deuda Interna CP BID 3435/BL-HO	-4,526,072.52	-4,680,781.13	154,708.61	3.30
2	2142242001 INT. POR PAGAR BID 4598/BL-HO	-15,639,099.20	-6,276,150.28	-9,362,948.92	-149.20
2	2142242002 COMISIONES X PAGAR PTMO. BID 4598/BL-HO	-2,568,090.13	-4,460,078.84	1,891,988.71	42.40
2	2142242003 Intereses por Pagar BID 4599	-30,151.07	-19,083.54	-11,067.53	-58.00
2	2142250000 Int por pagar deuda Interna CP IDA 4536-HO	-1,035,876.10	-1,198,215.69	162,339.59	13.50
2	2142300000 BCO. OCCIDENTE L. 400.0 MILLONES	0.02	0.02	-	-
2	2142302000 INTS. BCO. OCCIDENTE PTMO. L. 550.0 MM (AGTO. 2016	0.10	0.10	-	-
2	2142303000 INTS. BCO. OCCIDENTE PTMO. No. 51-401-375997-5 L 5	0.01	0.01	-	-
2	2142310000 Ptmo. No. 10138500074 Bco. Atlantida	-0.01	-0.01	-	-
2	2142320000 INTERESES JICA HO-P6	-162,404.34	-3,959.33	-158,445.01	-4,001.80
2	2142416000 Ficohsa Prest. Revolvente 180.0 millones sept.-15	0.01	0.01	-	-
2	2142450000 INT. PTMO. BONO SOBERANO USD 700.0 MM	-358,080,625.00	-298,814,286.47	-59,266,338.53	-19.80
2	2142450001 INTS. POR PAGAR PTAMO BONO SOBERANO 2020	-290,045,306.25	-287,827,388.10	-2,217,918.15	-0.80
2	2142470000 Int x Pagar PTMO SINDICADO 6500MM 2018	-20,922,222.31	-64,399,999.89	43,477,777.58	67.50
2	2142490000 INTS POR PAGAR BONOS ISIN VGE-2019 ISIN 12-4	-6,333,804.00	-6,333,804.00	-	-
2	2142491000 INTS POR PAGAR BONOS ISIN VGE-2019 ISIN 18-1	-10,818,888.91	-10,818,888.91	-0.02	-
2	2142492000 INTS POR PAGAR BONOS ISIN VGE-2019 ISIN 24-9	-10,653,630.00	-10,653,630.00	-	-
2	2142493000 INTS POR PAGAR BONOS ISIN VGE-2019 ISIN 34-8	-88,750.01	-86,666.68	-2,083.33	-2.40
2	2142494000 INTS POR PAGAR BONOS ISIN VGE-2019 ISIN 40-5	-1,954,200.39	-1,954,200.43	0.04	-
2	2142495000 INTS POR PAGAR BONOS ISIN VGE-2019 ISIN 48-8	-31,660,119.68	-18,485,038.35	-13,175,081.33	-71.30
2	2142496000 INTS POR PAGAR BONOS ISIN VGE-2019 ISIN 58-7	-10,467,286.18	-5,645,125.11	-4,822,161.07	-85.40
2	2142500000 IXP Conv.Subs.SEFIN(EXIMBANK-CHINA P.#6021583003 \$	-23,175,473.65	-8,234,952.57	-14,940,521.08	-181.40
2	2142510000 INTS POR PAGAR REEMBOLSO INVERSIONES E.E.H.-AÑO II	-2,469,576.34	-10,855,673.49	8,386,097.15	77.30
2	2142520000 INTS S/ BONOS VGE-2020 ISIN HENEE00064-5	-19,206,600.00	-22,713,600.00	3,507,000.00	15.40
2	2142520001 INTS S/ BONOS VGE-2020 ISIN HENEE00066-0	-44,613,688.89	-44,613,688.90	0.01	-
2	2142520002 INTS S/ BONOS VGE-2020 ISIN HENEE00072-8	-20,760,568.89	-20,760,568.89	-	-
2	2142520003 INTS S/ BONOS VGE-2020 ISIN HENEE00076-9	-18,768,000.00	-18,768,000.00	-	-
2	2142520004 INTS S/ BONOS VGE-2020 ISIN HENEE00084-3	-5,248,000.03	-5,248,000.01	-0.02	-
2	2142530000 INTS S/BONOS VGE-2021 ISIN 98-3	-1,617,261.41	-1,617,261.39	-0.02	-
2	2142530001 INTS S/BONOS VGE-2021 ISIN 99-1	-696,833.33	-696,833.33	-	-
2	2142530002 INTS S/BONOS VGE-2021 ISIN 77-7	-416,666.67	-579,155.56	162,488.89	28.10
2	2142530003 INTS S/BONOS VGE-2020 ISIN 85-0	-213,333.33	-213,333.33	-	-
2	2142530005 INTS. SOBRE BONOS VGE-2021 ISIN 96-7	-2,995,416.66	-2,995,416.67	0.01	-
2	2142530006 INT X PAGAR VGE-2021 ISIN 103-1 - EMISION DIC 2022	-97,707,191.10	-	-97,707,191.10	-
2	2142530007 INT X PAGAR VGE-2021 ISIN 109-8 - EMISION DIC 2022	-19,951,955.56	-	-19,951,955.56	-
2	2142540001 INTS. CORRIDOS VGE - 2021 - ISIN 103-1	-703,920.00	-	-703,920.00	-
2	2142540002 INTS. CORRIDOS VGE-2021 - ISIN 109-8	-5,041,100.00	-	-5,041,100.00	-
2	2151310000 B.N.P. 24-09-82	-3,805,133.37	-3,772,682.79	-32,450.58	-0.90
2	2152210000 Gobierno de Honduras Estrategia Reduccion Pobreza	-1,839,474,668.06	-1,783,603,653.09	-55,871,014.97	-3.10
2	2152230000 BID 2016/BL-HO	-97,186,896.34	-83,084,606.81	-14,102,289.53	-17.00
2	2152231000 INT. P/PAGAR EN MORA BID 3103/BL-HO	-84,870,350.70	-72,067,276.72	-12,803,073.98	-17.80
2	2152240000 BID 1584/SF-HO	-48,120,535.14	-42,146,394.14	-5,974,141.00	-14.20
2	2152241000 Ints. y Comisiones Vencidos BID 3435/BL-HO	-51,004,598.09	-39,192,900.90	-11,811,697.19	-30.10
2	2152242000 Ints. y Comisiones Vencidos BID 4598/BL-HO	-59,320,689.44	-12,795,831.39	-46,524,858.05	-363.60
2	2152243000 Ints. y Comisiones Vencidos BID 4599/SX-HO	-53,049.21	-10,970.70	-42,078.51	-383.60
2	2152250000 IDA 4536-HO	-31,306,478.48	-27,958,367.39	-3,348,111.09	-12.00
2	2152310000 INTERESES Y COMISIONES EN MORA JICA HO-P6	-6,681,387.65	-6,624,408.06	-56,979.59	-0.90
2	2152330000 INT EN MORA PTMO. BONO SOBERANO USD 700.00 MM	-1,611,711,510.21	-532,540,312.40	-1,079,171,197.81	-202.60
2	2152330001 INT EN MORA PTMO. BONO SOBERANO USD 600.00 MM	-828,848,199.60	-410,816,812.50	-418,031,387.10	-101.80
2	2152340000 INT EN MORA PTMO. SUBSIDIARIO SEFIN-EXIMBANK CHINA	-104,134,538.17	-61,962,774.80	-42,171,763.37	-68.10
2	2211320000 Industrial and Comercial Bank of China	-3,427,438,114.17	-4,122,998,801.70	695,560,687.53	16.90
2	2211510000 Suiza UBS Club deParis V	-2,179,023.93	-2,335,360.19	156,336.26	6.70



EMPRESA NACIONAL DE ENERGIA ELECTRICA
ESTADO DE RESULTADO
SALDOS AL 30 DE ABRIL DE 2023 (CIFRAS EXPRESADAS EN LEMPIRAS)

Posición	Texto p. posición balance/PyG	abr-23	abr-22	Desv.abs.	Desv.rel.
2	2211520000 Suiza UBS Club deParís VI	-39,700,272.18	-38,225,581.47	-1,474,690.71	-3.90
2	2212210000 Bonos de Conversión Pasivo RBCP - 2016 ISIN 83-5	-1,215,330,000.00	-1,215,330,000.00	-	-
2	2213100000 Gobierno de Honduras Estrategia Reduccion Pobreza	-2,036,444,534.94	-2,237,878,293.46	201,433,758.52	9.00
2	2213300000 BID 2016/BL-HO	-523,527,368.21	-539,766,025.28	16,238,657.07	3.00
2	2213310000 PTMO. BID 3103/BL-HO L/PLAZO	-497,339,203.82	-509,379,374.04	12,040,170.22	2.40
2	2213400000 BID 1584/SF-HO	-259,060,900.22	-269,082,629.67	10,021,729.45	3.70
2	2213410000 BID 3435/BL-HO	-522,744,875.32	-532,318,706.56	9,573,831.24	1.80
2	2213410001 BID 4598/BL-HO L/PLAZO	-1,932,481,332.30	-1,280,604,254.10	-651,877,078.20	-50.90
2	2213410002 BID 4599/ BL-HO Largo Plazo	-66,296,070.00	-41,385,990.00	-24,910,080.00	-60.20
2	2213420000 JICA HO-P6 L/PLAZO	-627,895,891.56	-64,586,385.64	-563,309,505.92	-872.20
2	2213500000 IDA 4536-HO	-306,926,250.00	-365,170,500.00	58,244,250.00	15.90
2	2216000000 PTMO. BONO SOBERANO USD 700.0 MM L/P	-12,431,519,097.94	-12,325,501,768.89	-106,017,329.05	-0.90
2	2216000001 PTAMO BONO SOBERANO 2020 - L/P	-14,694,648,008.72	-14,569,330,473.45	-125,317,535.27	-0.90
2	2216110000 PRESTAMO SINDICADO 6500MM-2018 L/P	-980,000,000.00	-1,470,000,000.00	490,000,000.00	33.30
2	2216120000 PTAMO. FICOHSA USD 26.4 MM L/P-PAGO EHH	0.01	0.01	-	-
2	2216130000 Conv. Subs. SEFIN (BANK-CHINA PTAMO. No.6021583003	-1,814,313,306.09	-1,798,840,647.50	-15,472,658.59	-0.90
2	2216140000 BONOS ISIN VGE-2019 ISIN 12-5	-	-703,756,000.00	703,756,000.00	100.00
2	2216141000 BONOS ISIN VGE-2019 ISIN 18-1	-1,070,000,000.00	-1,070,000,000.00	-	-
2	2216142000 BONOS ISIN VGE-2019 ISIN 24-9	-983,412,000.00	-983,412,000.00	-	-
2	2216143000 BONOS ISIN VGE-2019 ISIN 34-8	-7,500,000.00	-7,500,000.00	-	-
2	2216144000 BONOS ISIN VGE-2019 ISIN 40-5	-161,356,000.00	-161,356,000.00	-	-
2	2216145000 BONOS ISIN VGE-2019 ISIN 48-8	-1,796,602,000.00	-1,796,602,000.00	-	-
2	2216146000 BONOS ISIN VGE-2019 ISIN 58-7	-612,122,000.00	-612,122,000.00	-	-
2	2216150000 REEMBOLSO INVERSIONES E.E. H. - AÑO II	-0.01	-122,593,713.47	122,593,713.46	100.00
2	2216160000 BONOS VGE-2020 ISIN HENEE00064-5	-1,014,000,000.00	-1,014,000,000.00	-	-
2	2216160001 BONOS VGE-2020 ISIN HENEE00066-0	-1,651,000,000.00	-1,651,000,000.00	-	-
2	2216160002 BONOS VGE-2020 ISIN HENEE00072-8	-758,300,000.00	-758,300,000.00	-	-
2	2216160003 BONOS VGE-2020 ISIN HENEE00076-9	-621,000,000.00	-621,000,000.00	-	-
2	2216160004 BONOS VGE-2020 ISIN HENEE00084-3	-164,000,000.00	-164,000,000.00	-	-
2	2216170000 BONOS VGE-2021 ISIN HNENEE00098-3	-1,413,141,000.00	-1,413,141,000.00	-	-
2	2216170001 BONOS VGE-2021 ISIN HNENEE00099-1	-565,000,000.00	-565,000,000.00	-	-
2	2216170002 BONOS VGE-2020 ISIN HNENEE00077-7	-300,000,000.00	-300,000,000.00	-	-
2	2216170003 BONOS VGE-2020 ISIN HNENEE00085-0	-150,000,000.00	-150,000,000.00	-	-
2	2216170004 BONOS VGE-2021 ISIN HNENEE00096-7	-150,000,000.00	-150,000,000.00	-	-
2	2216170005 BONOS VGE-2021 ISIN 000103-1 - EMISION DIC 2022	-5,210,000,000.00	-	-5,210,000,000.00	-
2	2216170006 BONOS VGE-2021 ISIN 000109-8 - EMISION DIC 2022	-1,475,000,000.00	-	-1,475,000,000.00	-
2	2232000000 Focos Ahorro de Energía EURE	-368,114.41	-368,114.41	-	-
2	2234000000 Reserva Depósitos BCH 2.24% / 4.8%	-521,477.80	-521,477.80	-	-
2	2235000000 CXP FIDUCIARIO FICOHSA 100,000,000.00 MILLONES LEM	-100,000,000.00	-100,000,000.00	-	-
2	2241000000 Depósitos en Garantía	-615,376,586.97	-569,591,450.70	-45,785,136.27	-8.00
2	2242000000 Deposito 5% de Garantía por Calidad de Proyecto	-19,377,089.42	-13,548,462.47	-5,828,626.95	-43.00
2	2243000000 Abonados con Saldo en Crédito	-116,919,528.49	-159,369,374.84	42,449,846.35	26.60
2	2244000000 Depósitos Tesorería General de República	-55,615.47	-55,615.47	-	-
2	2245000000 Aporte clientes para construcción CentroSur	124,017,488.15	124,017,075.53	412.62	-
2	2246000000 Aporte clientes para construcción Noroccidente	1,930,953.99	1,930,953.99	-	-
2	2247000000 Aporte clientes para construcción Litoral Atlántico	-83,200,680.70	-83,200,680.70	-	-
2	2250000000 Pagos a Favor de Gobierno para Consumo de Energía	56,116,124.38	45,410,885.05	10,705,239.33	23.60
2	2251000000 Cuentas por Pagar Comisión Reguladora de Energía	-92,394,337.61	-340,732,999.24	248,338,661.63	72.90
2	2252000000 Deduciones Recaudaciones por Confirmar	-2,184,666.93	-20,160,649.43	17,975,982.50	89.20
2	2253000000 Rebajas en Recaudaciones por pagar por confirmar	-483,299,868.44	-466,106,142.11	-17,193,726.33	-3.70
2	2255000000 PAGOS ANTICIPADOS DEPOSITOS DE ABONADOS	258,358,096.43	261,338,090.73	-2,979,994.30	-1.10
2	2256000000 INTERESES POR DEPOSITOS DE ABONADOS EN GARANTIA	56.56	56.56	-	-
2	2258000000 PRIMA RECIBIDA SOBRE BONOS VGE - 2020	-18,279,358.89	-24,009,131.63	5,729,772.74	23.90
2	2258010000 PRIMA RECIBIDA SOBRE BONOS VGE - 2021	-1,497,471.70	-1,905,600.00	408,128.30	21.40
2	2261000000 Pasivo Laboral por Pagar Permanentes	-763,803,462.73	-697,791,265.13	-66,012,197.60	-9.50
2	2262000000 Pasivo Laboral por Pagar Temporales	-129,813,375.32	-124,015,193.11	-5,798,182.21	-4.70
2	2263000000 Intereses ELCOSA Pasivo Contingente	-95,634,976.05	-95,634,976.05	-	-
2	2264000000 Intereses EMCE CHOLOMA I Pasivo Contingente	-164,640,185.34	-164,640,185.34	-	-
2	2265000000 Intereses EMCE CHOLOMA II Pasivo Contingente	-44,968,595.48	-44,968,595.48	-	-
2	2266000000 Intereses LUFUSSA I Pasivo Contingente	-53,422,725.83	-53,422,725.83	-	-
2	2267000000 Intereses LUFUSSA II Pasivo Contingente	-232,027,056.57	-232,027,056.57	-	-
2	2268000000 Intereses LUFUSSA III Pasivo Contingente	-1,357,278,734.71	-1,357,278,734.71	-	-
2	2269000000 Intereses ENERSA 200MW Pasivo Contingente	-1,276,618,806.99	-1,276,618,806.99	-	-
2	2270000000 Intereses ENERSA 30 MW Pasivo Contingente.	-134,156,478.91	-134,156,478.91	-	-
2	2272000000 Ints. LAEISZ CONTRATO 10-A-2021	-	-32,790,378.40	32,790,378.40	100.00
2	2310000000 Sobrantes de Inventario de Empleados	-48,013,657.31	-47,816,351.94	-197,305.37	-0.40
2	2311000000 Sobrantes de Inventario en Proceso	-9,144,670.18	-9,277,344.52	132,674.34	1.40
2	2311210000 Sobrantes Recaudación Banco Ficosha	-12,759,888.01	-12,759,888.01	-	-
2	2311220000 Sobrantes Recaudación Banco Atlantida	-1,868,964.15	-1,868,964.15	-	-
2	2311240000 Sobrantes Recaudación Banco Lafise	-373,197.73	-373,197.73	-	-
2	3111000000 Capital Propio	-1,721,121,046.87	-1,721,121,046.87	-	-
2	3121010000 Transferencias Del Estado	-202,254,858.16	-202,254,858.16	-	-
2	3121020000 Transferencias Del Sector Privado	-2,589,332.29	-2,589,332.29	-	-
2	3121030000 Transferencias Proyecto Financiado por FOSODE	-494,040,695.28	-494,040,695.28	-	-
2	3121040000 Transferencias FOSODE Decreto 119-97	-9,760,239.90	-9,760,239.90	-	-
2	3121050000 Transferencias Préstamo BCIE-264-0	-327,156,933.84	-327,156,933.84	-	-
2	3121060000 Transferencias Diferencial precio del Petróleo	-56,708,965.52	-56,708,965.52	-	-
2	3121070000 Transferencias EKSPORTFINANS	-352,105,572.30	-352,105,572.30	-	-
2	3121080000 Transferencias Prestamos 787/OC-HO y 918/SF-HO	-41,020,050.00	-41,020,050.00	-	-
2	3121090000 Transferencias Proyecto Japón	-245,442,277.08	-245,442,277.08	-	-
2	3121100000 Transferencias Proyecto Japón III	-45,583,724.62	-45,583,724.62	-	-
2	3121110000 Transferencias Sesión Traspaso EXtensión Líneas	-1,353,422,700.15	-1,355,231,138.31	1,808,438.16	0.10
2	3121120000 Transferencias Préstamo BCIE - 233-0	-100,823,773.57	-100,823,773.57	-	-
2	3121130000 Transferencias Programa MARENA	-969,970.00	-969,970.00	-	-
2	3121140000 Transferencia Estudio Geológico Topográfico Tablón	-494,969.40	-494,969.40	-	-
2	3121150000 Transferencias Mejoramiento Distribución Energía Rural	-4,000,000.00	-4,000,000.00	-	-
2	3121160000 Transf. LT 35.5.69 138/Rehab. Santa María del Real	-49,318,793.09	-49,318,793.09	-	-
2	3121170000 Transferencias Expansión Sistema Int. III	-164,709,858.39	-164,709,858.39	-	-
2	3121180000 Transf.Coop. Secretaria de Agricultura y Ganadería	-10,944,210.29	-10,944,210.29	-	-
2	3121190000 Transferencias LUFUSSA Sub Estación Toncontín	-28,096,600.00	-28,096,600.00	-	-
2	3121200000 Transf. Proy. Electrificación Rural Social (USAID)	-16,813,447.00	-16,813,447.00	-	-



EMPRESA NACIONAL DE ENERGIA ELECTRICA
ESTADO DE RESULTADO
SALDOS AL 30 DE ABRIL DE 2023 (CIFRAS EXPRESADAS EN LEMPIRAS)

Posición	Texto p. posición balance/PyG	abr-23	abr-22	Desv.abs.	Desv.rel.
2	3121210000 Transf. Cooper. Técnica entre SAG/ENEE Fondos BID	-81,636,526.20	-81,636,526.20	-	-
2	3121220000 Transferencias ABB OY Finlandia	-433,096,013.64	-433,096,013.64	-	-
2	3121230000 Transf.Coopera.Republica China (Taiwán) Patuca III	-4,800,099.38	-4,800,099.38	-	-
2	3121240000 Transf.Cooperación Técnica CSJ LT 138kw P.J. Ceiba	-3,822,392.42	-3,822,392.42	-	-
2	3121250000 Transferencias Fondo Nórdico Convenio Crédito #440	-152,069,348.21	-152,069,348.21	-	-
2	3121260000 Transferencias Capitalización Gobierno Central	-2,826,701,276.03	-2,826,701,276.03	-	-
2	3121270000 Transf. Gob.Présta. BID-1584 Comisión Compromiso	-195,282,821.72	-195,282,821.72	-	-
2	3121280000 Transf.Proy.Hidroeléct. Llanitos, Jicatuyo, Patuca	-966,513,442.49	-966,513,442.49	-	-
2	3121290000 Transferencias IDA - 4536 - HO Moneda Nacional	-47,419,512.85	-47,419,512.85	-	-
2	3121300000 Transferencias IDA - 4536 - HO Moneda Extranjera	-343,241,417.06	-343,241,417.06	-	-
2	3121310000 Transf. Préstamo Electrífic. Rural Alivio de Deuda	-1,072,550,213.48	-1,072,550,213.48	-	-
2	3121320000 Transf. PROMEF Transferencia de Equipo y Vehículos	-13,224,453.00	-13,224,453.00	-	-
2	3121340000 Transf. Transformador de Fotersa a ENEE	-78,858,720.00	-78,858,720.00	-	-
2	3121350000 TRANSFERENCIA PROGRAMA NACIONAL REDUCCION PERDIDAS	-3,730,713,588.11	-	-3,730,713,588.11	-
2	3121360000 Transf. Proyecto BID 14905	-10,360,295.43	-10,360,295.43	-	-
2	3121370000 Transf. Proyecto BID 3435 HL	-30,746,774.91	-30,746,774.91	-	-
2	3121380000 Transf. Proy. Electrificación Rural Decr 141-2017	-15,000,000.00	-15,000,000.00	-	-
2	3131000000 Revaluación de Bienes Muebles	-4,384,234,000.00	-4,384,234,000.00	-	-
2	3141000000 Condonación de Deudas	-1,536,846,990.19	-1,536,846,990.19	-	-
2	3151000000 Aportes Organismos Internacionales	-23,714,442.35	-23,714,442.35	-	-
2	3161000000 Superavit años anteriores	-2,214,524,435.70	-2,214,524,435.70	-	-
2	3163000000 Deficit año anterior	78,457,811,150.65	72,359,527,375.01	6,098,283,775.64	8.40
2	7202010000 Garantía de Calidad Nacional	7,081,592.19	7,081,592.19	-	-
2	7202020000 Garantía de Calidad en Dolares	517,254.80	516,020.96	1,233.84	0.20
2	7302010000 Garantía de Cumplimiento Nacional en Lempiras	6,500,453,768.54	6,499,777,412.54	676,356.00	-
2	7302020000 Garantía de Cumplimiento Nacional en Dolares	875,277,997.16	472,177,807.46	403,100,189.70	85.40
2	7401010000 Dobre Deudas Prestamo ENEL	244,412,744.71	244,412,744.71	-	-
2	7402010000 Sobre Deuda Prestamo Estándar Fruit Com	333,656,818.80	333,656,818.80	-	-
2	7405010000 Sobre Deuda RECO	27,899,856.00	26,068,833.96	1,831,022.04	7.00
2	7406010000 Dobre Deuda Prestamo BID 1095/Sf/HO	395,476,244.45	412,740,610.05	-17,264,365.60	-4.20
2	7407010000 Sobre Deuda BID 007	175,136,743.45	177,473,745.54	-2,337,002.09	-1.30
2	7408010000 Sobre Deuda BCIE 2038, CONTRATO nO. 099/2010	594,540,740.07	594,540,740.07	-	-
2	7409010000 TERRENOS Inundables	380,605.55	380,605.55	-	-
2	7501010000 Depositos de Abonados KVA Centro Sur	4,645,593.68	4,645,593.68	-	-
2	7502010000 Depositos de Abonados KVA Noroccidente	412,413,343.48	412,413,343.48	-	-
2	7503010000 Depositos de Abonados KVA Litoral Atlantico	32,800,240.61	32,800,240.61	-	-
2	7601010000 DEMANDAS LABORALES	1,363,744,396.37	720,415,169.77	643,329,226.60	89.30
2	7601020000 Empresa Energía Honduras (E.E.H.)	8,030,269,693.87	7,110,343,029.98	919,926,663.89	12.90
2	7601030000 DEMANDAS CIVILES Y CONTENCIOSO ADMINISTRATIVO	9,084,102,969.37	8,754,462,574.11	329,640,395.26	3.80
2	7601040000 IMTO. S/VENTAS POR COMPRA E.E.H.	80,023,208.62	-	80,023,208.62	-
2	7700010000 INCENTIVOS MECER (SOLAR)	364,805,576.08	364,805,576.08	-	-
2	7700020000 INCENTIVOS LLANOS DEL SUR, SOLAR	155,716,225.58	155,716,225.58	-	-
2	7700030000 INCENTIVOS GENERADORES SOLARES EL POLLITO	177,043,793.20	177,043,793.20	-	-
2	7700040000 INCENTIVOS ENERBASA, SOLAR	231,979,252.10	231,979,252.10	-	-
2	7700050000 INCENTIVOS EMPRESA ENERGIA SOLAR CENTROAMERICANA	478,965,073.57	478,965,073.57	-	-
2	7700060000 INCENTIVOS EMPRESA SERSA CHOLUTECA SOLAR I	247,510,903.12	247,510,903.12	-	-
2	7700070000 INCENTIVOS EMPRESA SERSA CHOLUTECA SOLAR II	362,856,110.23	362,856,110.23	-	-
2	7700080000 INCENTIVOS EMPRESA FOTERSA SOLAR PACIFICO I	245,361,757.06	245,361,757.06	-	-
2	7700090000 INCENTIVOS EMPRESA ENERGIA SOLAR CINCO ESTRELLAS	658,846,106.79	658,846,106.79	-	-
2	7700100000 INCENTIVOS PODERSSA, SOLAR	550,704,479.42	550,704,479.42	-	-
2	7700110000 INCENTIVOS COMPAÑIA SOLAR POWER (SOPOSA)	707,109,032.70	707,109,032.70	-	-
2	7700120000 INCENTIVOS CIA. HONDUREÑA ENERGIA SOLAR (COHESSA)	702,113,089.87	702,113,089.87	-	-
2	7800010000 INTERESES ELCOSA	15,419,150.41	15,419,150.41	-	-
2	7800020000 INTERESES EMCE CHOLOMA I	90,538,111.92	90,538,111.92	-	-
2	7800030000 INTERESES EMCE CHOLOMA II	22,373,476.14	22,373,476.14	-	-
2	7800040000 INTERESES LUFUSSA I	6,131,806.66	6,131,806.66	-	-
2	7800050000 INTERESES LUFUSSA II	130,505,653.58	130,505,653.58	-	-
2	7800060000 INTERESES LUFUSSA III	212,629,925.74	212,629,925.74	-	-
2	7800070000 INTERESES ENERSA 200 MW	282,983,202.92	282,983,202.92	-	-
2	7800080000 INTERESES ENERSA 30 MW	22,507,857.46	22,507,857.46	-	-
2	7900010000 CUENTAS DE ORDEN POR EL CONTRA	-33,828,934,396.27	-31,470,007,468.01	-2,358,926,928.26	-7.50
2	9000000000 Carga inicial GL	-6,318,744,593.40	-6,318,744,593.40	-	-
2	9000000001 Carga inicial AP	6,391,196,694.57	6,391,196,694.57	-	-
2	9000000002 Carga inicial AR	-72,452,101.17	-72,452,101.17	-	-