



**CONSEJO NACIONAL SUPERVISOR DE COOPERATIVAS**  
**ESTADO DE RENDIMIENTO FINANCIERO**  
**DEL 01 DE ENERO AL 31 DE MAYO 2023**  
 (Valores en Lempiras)

Cuenta Contable	Descripción	Ejercicio Actual 31 Mayo 2023		Ejercicio Anterior 31 Mayo 2022	Notas a los Estados Financieros
<b>5</b>	<b>INGRESOS</b>				
<b>52</b>	<b>Ingresos no Tributarios</b>		<b>28,188,455.40</b>	<b>23,024,402.89</b>	
<b>521</b>	<b>Impuestos Indirectos</b>	<b>102,254.48</b>	<b>0.00</b>	<b>0.00</b>	Nota 1
5214	Multas	102,254.48	0.00	0.00	
<b>522</b>	<b>Contribuciones a la Seguridad Social</b>	<b>28,086,200.92</b>	<b>23,024,402.89</b>	<b>23,024,402.89</b>	Nota 2
5226	Contribuciones al Sistema Cooperativo	28,086,200.92	23,024,402.89	23,024,402.89	
<b>53</b>	<b>Ingresos de Operación</b>		<b>3,692,135.54</b>	<b>3,665,311.52</b>	
<b>532</b>	<b>Venta de Servicios</b>	<b>3,692,135.54</b>	<b>3,665,311.52</b>	<b>3,665,311.52</b>	Nota 3
5321	Venta de Servicios	3,692,135.54	3,665,311.52	3,665,311.52	
<b>54</b>	<b>Ingresos de No Operación</b>		<b>442,444.63</b>	<b>488,934.75</b>	
<b>541</b>	<b>Intereses</b>	<b>182,551.73</b>	<b>176,541.85</b>	<b>176,541.85</b>	Nota 4
5412	Intereses por Depósitos	58,843.34	48,347.43	48,347.43	
5413	Intereses por Títulos y Valores	123,708.39	128,194.42	128,194.42	
<b>542</b>	<b>Alquileres</b>	<b>259,892.90</b>	<b>312,392.90</b>	<b>312,392.90</b>	Nota 5
5421	Alquileres	259,892.90	312,392.90	312,392.90	
<b>55</b>	<b>Donaciones y Transferencias</b>		<b>12,913,912.10</b>	<b>7,732,862.90</b>	
<b>553</b>	<b>Transferencias Corrientes</b>	<b>12,913,912.10</b>	<b>7,732,862.90</b>	<b>7,732,862.90</b>	Nota 6
5531	Transferencias Corrientes del Sector Público	12,913,912.10	7,732,862.90	7,732,862.90	
<b>56</b>	<b>Otros Ingresos</b>		<b>0.00</b>	<b>129,754.73</b>	
<b>561</b>	<b>Otros Ingresos</b>	<b>0.00</b>	<b>0.00</b>	<b>129,754.73</b>	Nota 7
5612	Ingresos Varios	0.00	0.00	129,754.73	
	<b>TOTAL DE INGRESOS CORRIENTES</b>		<b>45,236,947.67</b>	<b>35,041,266.79</b>	
<b>6</b>	<b>GASTOS</b>				
<b>61</b>	<b>Gastos de Consumo</b>		<b>28,854,975.07</b>	<b>25,782,174.65</b>	
<b>611</b>	<b>Servicios Personales</b>	<b>21,922,100.84</b>	<b>19,042,508.08</b>	<b>19,042,508.08</b>	Nota 8
6111	Remuneraciones	21,922,100.84	19,042,508.08	19,042,508.08	
<b>612</b>	<b>Servicios no Personales</b>	<b>5,950,981.45</b>	<b>6,052,782.44</b>	<b>6,052,782.44</b>	Nota 9
6121	Servicios Básicos	258,668.02	413,794.83	413,794.83	
6122	Alquileres y Derechos	1,476,863.20	1,451,512.75	1,451,512.75	
6123	Mantenimiento y Reparación de Bienes	23,174.99	35,470.20	35,470.20	
6124	Mantenimiento y Reparación de Maquinaria y Equipo	171,689.80	114,730.76	114,730.76	
6125	Servicios Técnicos y Profesionales	1,401,653.09	913,480.11	913,480.11	
6126	Servicios Comerciales y Financieros	572,830.71	286,666.96	286,666.96	
6127	Pasajes, Viáticos y otros Gastos de Viaje	1,460,617.99	2,320,184.08	2,320,184.08	
6128	Impuestos, Derechos, Tasas y Gastos Judiciales	67,018.80	19,798.05	19,798.05	
6129	Otros Servicios no Personales	518,464.85	497,144.70	497,144.70	
<b>613</b>	<b>Materiales y Suministros</b>	<b>507,339.04</b>	<b>330,709.34</b>	<b>330,709.34</b>	Nota 10
6131	Materiales y Suministros	384,166.65	264,940.46	264,940.46	
6132	Materiales y Suministros Diversos	123,172.39	65,768.88	65,768.88	
<b>615</b>	<b>Gastos por Depreciación, Amortización y Agotamiento de Activos No Concesion</b>	<b>474,553.74</b>	<b>356,060.04</b>	<b>356,060.04</b>	Nota 11
6152	Gastos por Depreciación Maquinaria y Equipo	292,434.76	187,903.65	187,903.65	
6154	Gasto por Depreciación de Otros Bienes	4,769.68	2,819.83	2,819.83	
6156	Amortización Activos Inmateriales	177,349.30	165,336.56	165,336.56	
<b>616</b>	<b>Deterioros</b>	<b>0.00</b>	<b>114.75</b>	<b>114.75</b>	Nota 12
6162	Deterioro Maquinaria y Equipo	0.00	114.75	114.75	
<b>62</b>	<b>Gastos Financieros de Corto Plazo</b>		<b>338,179.99</b>	<b>387,711.98</b>	
<b>622</b>	<b>Intereses de Préstamos Interno de Corto Plazo</b>	<b>338,179.99</b>	<b>387,711.98</b>	<b>387,711.98</b>	Nota 13
6221	Intereses de Préstamos del Sector Privado de Corto Plazo	338,179.99	387,711.98	387,711.98	
<b>64</b>	<b>Donaciones, Transferencias y Subsidios</b>		<b>64,829.90</b>	<b>54,287.93</b>	
<b>643</b>	<b>Transferencias Corrientes</b>	<b>64,829.90</b>	<b>54,287.93</b>	<b>54,287.93</b>	Nota 14
6431	Transferencias Corrientes al Sector Público	10,000.00	0.00	0.00	
6433	Transferencias Corrientes al Sector Privado	54,829.90	54,287.93	54,287.93	
	<b>TOTAL DE GASTOS CORRIENTES</b>		<b>29,257,984.96</b>	<b>26,224,174.56</b>	
<b>71</b>	<b>Cuentas de Cierre</b>				
<b>711</b>	<b>RESUMEN DE INGRESOS Y GASTOS</b>		<b>15,978,962.71</b>	<b>8,817,092.23</b>	

Lugar y Fecha: Tegucigalpa M.D.C. 08 de Junio 2023


**FIRMA**  
 Ernesto Porfirio Colindres  
 Director Ejecutivo


**FIRMA**  
 Douglas Alberto Rivera  
 Gerente Administrativo


**FIRMA**  
 Lesli Yamileth Oliva  
 Contador General

 Tegucigalpa, M.D.C., Honduras, C.A., Teléfonos: (504) 2271-0031, 2271-0239 2271-0308, 2271-0310  
 San Pedro Sula, Cortés, Honduras, C.A., Teléfonos: (504) 2557-2577, 2557-2578, 2557-2630, 2557-8907  
 Choluteca, Choluteca, Honduras, C.A. Teléfonos (504) 2780-2556 Correo electrónico: info@consucoop.hn


CONSUCOOP



@CONSUCOOPHN



**NOTAS ESTADO DE RENDIMIENTO FINANCIERO  
DEL 01 DE ENERO AL 31 MAYO DE 2023**

**NOTA 1- 521 IMPUESTOS INDIRECTOS**

**5214 Multas**

Refleja el valor de los Ingresos recaudados por multas en aplicación al artículo 63 de la Ley de Cooperativas de Honduras en Acuerdo No 001/28-01-2016 Reglamento Especial de Sanciones a ser aplicado a las Cooperativas de Ahorro y Crédito y Acuerdo No.J.D.03-05-30-2017 Reglamento Especial de Sanciones a ser aplicado a las Cooperativa de Otros Subsectores, Ahorro y Crédito y Mixtas con actividad principal el ahorro y crédito con activos menores a un millón de dólares.

Cuenta	Descripción de la Cuenta	<u>may-23</u>	<u>may-22</u>	Variación
5214	Multas	102,254.48	0.00	102,254.48
52141	Multas	102,254.48	0.00	102,254.48
	<b>TOTAL</b>	<b>L. 102,254.48</b>	<b>L. 0.00</b>	<b>L. 102,254.48</b>

La variación se debe a que se aplicó multa según resolución SOSC No. 001-2023 en cumplimiento al reglamento especial de sanciones Superintendencia de Otros Subsectores L39,011.00, y resolución SCAR-44-2022 en aplicación al reglamento especial de sanciones Superintendencia de Ahorro y Crédito L.63,243.48.

**NOTA 2- 522 CONTRIBUCIONES A LA SEGURIDAD SOCIAL**

**5226 Contribuciones al Sistema Cooperativo**

Contribución al Sistema Cooperativo contiene el aporte obligatorio aprobado mediante decreto 174/2013, artículo 105 de la Ley de Cooperativas literal a, que establece que las cooperativas deben de transferir trimestralmente a Consucoop un 0.30% de la cartera neta de préstamos para subsector Ahorro y Crédito y un 1.00 por millar de los activos totales para otros subsectores.

Cuenta	Descripción de la Cuenta	<u>may-23</u>	<u>may-22</u>	Variación
5226	Contribución al Sistema Cooperativo	28,086,200.92	23,024,402.89	5,061,798.03
52261	Aporte del Sistema Cooperativo a Consucoop	28,086,200.92	23,024,402.89	5,061,798.03
	<b>TOTAL</b>	<b>L. 28,086,200.92</b>	<b>L. 23,024,402.89</b>	<b>L. 5,061,798.03</b>

La variación de Contribuciones al Sistema Cooperativo se debe al pago de aporte obligatorio mismo que por acuerdo No J.D.001-22-01-2021, se cambió el techo máximo de pago del año 2022 L2,000,000.00 y para el año 2023 en adelante será de L3,000,000.00, por lo que las recaudaciones reflejan un aumento en relación al año anterior.

**NOTA 3- 532 VENTA DE SERVICIOS**

**5321 Venta de Servicios**

Refleja los valores por venta de servicios, Ventas de Timbres Cooperativos, Leyes, Papel Seguridad, Autorización de Libros, Apertura de Ventanillas, Constancias, Certificaciones y otros Servicios que se brindan a las Cooperativas.

Tegucigalpa, M.D.C., Honduras, C.A., Teléfonos: (504) 2271-0031, 2271-0239 2271-0308, 2271-0310  
San Pedro Sula, Cortés, Honduras, C.A., Teléfonos: (504) 2557-2577, 2557-2578, 2557-2630, 2557-8907  
Choluteca, Choluteca, Honduras, C.A. Teléfonos (504) 2780-2556 Correo electrónico: info@consucoop.hn





Cuenta	Descripción de la Cuenta	may-23	may-22	Variación
5321	Venta de Servicios	3,692,135.54	3,665,311.52	26,824.02
53211	Venta de Servicios	3,692,135.54	3,665,311.52	26,824.02
	<b>TOTAL</b>	<b>L. 3,692,135.54</b>	<b>L. 3,665,311.52</b>	<b>L. 26,824.02</b>

La variación se debe a la captación de recursos por la prestación de servicios, prorrogas para realización de asambleas, certificaciones, constancias, personerías jurídicas, reformas de estatutos y la recaudación de venta de timbres cooperativos, estos ingresos dependen de las solicitudes de los afiliados y cooperativas que requieren de los servicios que presta Consucoop.

#### **NOTA 4- 541 INTERESES**

##### **5412 Intereses por Depósitos**

Contiene los intereses que son generados por las cuentas bancarias que se mantienen con Banco de los Trabajadores y Banhcafe.

##### **5413 Intereses por Títulos Valores**

Contiene los valores que se generan por los bonos de deuda, así como los certificados de depósito de L4,000,000.00 con Banco de los Trabajadores y L5,000,000.00 con Banco Hondureño del Café.

Cuenta	Descripción de la Cuenta	may-23	may-22	Variación
5412	Intereses por Depósitos	58,843.34	48,347.43	10,495.91
54121	Intereses por Depósitos	58,843.34	48,347.43	10,495.91
5413	Intereses por Títulos Valores	123,708.39	128,194.42	-4,486.03
54131	Intereses por Títulos Valores	123,708.39	128,194.42	-4,486.03
	<b>TOTAL</b>	<b>L. 182,551.73</b>	<b>L. 176,541.85</b>	<b>L. 6,009.88</b>

La variación de Intereses por Depósitos se debe al interés que generan los fondos recaudados en las cuentas comerciales con banco de los trabajadores y Banhcafe y que son trasladados a la cuenta de fondos de la CUT, estos valores dependen del tiempo que los fondos permanecen en las cuentas de banco y la tasa del sistema bancario.

La variación de Intereses por Títulos valores se debe a la amortización anual del capital de los bonos con Banco Central de Honduras y la variación en las tasas de interés de los certificados a plazo fijo por lo que para este año el interés devengado es menor en relación al año anterior.

#### **NOTA 5- 542 ALQUILERES**

##### **5421 Alquileres**

Contiene los ingresos por Alquileres de Tierras y Terrenos que tiene la Institución, los cuales se han alquilado.

Cuenta	Descripción de la Cuenta	may-23	may-22	Variación
5421	Alquileres	259,892.90	312,392.90	-52,500.00
54211	Alquileres de Tierras y Terrenos	259,892.90	312,392.90	-52,500.00
	<b>TOTAL</b>	<b>L. 259,892.90</b>	<b>L. 312,392.90</b>	<b>-L. 52,500.00</b>

Tegucigalpa, M.D.C., Honduras, C.A., Teléfonos: (504) 2271-0031, 2271-0239 2271-0308, 2271-0310  
San Pedro Sula, Cortés, Honduras, C.A., Teléfonos: (504) 2557-2577, 2557-2578, 2557-2630, 2557-8907  
Choluteca, Choluteca, Honduras, C.A. Teléfonos (504) 2780-2556 Correo electrónico: info@consucoop.hn





La variación en Alquileres de Tierras se debe a que a partir del mes de enero del año 2022 Acavisa Honduras S.A, finalizo su contrato, dejando de percibir por este concepto L.60,375.00 mensuales, ocasionando una disminución del ingreso en relación al año anterior.

**NOTA 6- 553 TRANSFERENCIAS CORRIENTES**

**5531 Transferencias Corrientes del Sector Publico**

Donaciones y Transferencias contiene la Transferencia Corriente del Sector Público de acuerdo al presupuesto aprobado para el año 2023 por un valor de L30,993,389.00.

Cuenta	Descripción de la Cuenta	may-23	may-22	Variación
5531	Transferencias Corrientes de la Administración Central	L. 12,913,912.10	L. 7,732,862.90	L. 5,181,049.20
55311	Transferencias de la Administración Central	12,913,912.10	7,732,862.90	5,181,049.20
	<b>TOTAL</b>	<b>L. 12,913,912.10</b>	<b>L. 7,732,862.90</b>	<b>L. 5,181,049.20</b>

La variación de Transferencias de la Administración Central corresponde a que se realizó el registro mediante asiento contable del valor devengado que corresponde a los meses de enero a mayo, de los cuales se han recibido mediante transferencia a la libreta de fuente 11 Fondos Nacionales L7,748,347.26.

**NOTA 7- 561 OTROS INGRESOS**

**5612 Ingresos Varios**

Contiene los valores que no se han realizado los cambios de imputación de los rubros de ingresos.

Cuenta	Descripción de la Cuenta	may-23	may-22	Variación
5612	Ingresos Varios	0.00	129,754.73	-129,754.73
56121	Ingresos por Clasificar	0.00	129,754.73	-129,754.73
	<b>TOTAL</b>	<b>L. 0.00</b>	<b>L. 129,754.73</b>	<b>-L. 129,754.73</b>

La variación de Ingresos por Clasificar se debe a que se realizó el cambio de imputación del F02 de ingreso y el sistema no genero el asiento contable automático en el periodo 2022.

**NOTA 8- 611 SERVICIOS PERSONALES**

**6111 Remuneraciones**

Los Servicios Personales contienen los pagos de salario, décimo tercer, décimo cuarto, vacaciones, bonificaciones, Contribuciones Patronales, Prestaciones Sociales y Retribuciones al Personal Directivo.

Cuenta	Descripción de la Cuenta	may-23	may-22	Variación
6111	Remuneraciones	21,922,100.84	19,042,508.08	2,879,592.76
61111	Sueldos y Salarios	17,658,164.74	15,053,529.07	2,604,635.67
61112	Contribuciones Patronales	2,475,682.59	2,142,175.21	333,507.38
61113	Prestaciones Sociales	1,327,003.51	1,396,803.80	-69,800.29
61114	Dietas	416,250.00	450,000.00	-33,750.00
61115	Gastos de Representación	45,000.00	0.00	45,000.00
	<b>TOTAL</b>	<b>L. 21,922,100.84</b>	<b>L. 19,042,508.08</b>	<b>L. 2,879,592.76</b>

Tegucigalpa, M.D.C., Honduras, C.A., Teléfonos: (504) 2271-0031, 2271-0239 2271-0308, 2271-0310  
San Pedro Sula, Cortés, Honduras, C.A., Teléfonos: (504) 2557-2577, 2557-2578, 2557-2630, 2557-8907  
Choluteca, Choluteca, Honduras, C.A. Teléfonos (504) 2780-2556 Correo electrónico: info@consucoop.hn





Las variaciones de Sueldos y Salarios, corresponde a que se cancelaron los salarios y bonos de vacaciones, así mismo se realizó la contratación de 6 profesionales por creación de plaza y 1 en plaza vacantes, se registró la provisión del décimo cuarto mes, décimo tercer mes, bonos de vacaciones, el incremento se debe al aumento del salario mínimo y ajuste salarial en base al IPC del 5.32% que se autorizó en el periodo 2022.

Las variaciones de Contribuciones Patronales, se debe a la contratación de personal y al aumento del salario mínimo y ajuste salarial en base al IPC del 5.32% que se autorizó en el periodo 2022, lo que ocasionó un aumento en el pago a Infop e Injupemp, reflejando un incremento en el gasto en relación al año anterior.

La variación de Prestaciones Sociales se debe al registro de la provisión de la cesantía de los empleados permanentes, valor que incrementa por cada año de servicio que presta el colaborador a la institución, debido a que en el mes de diciembre 2022 se realizaron cancelaciones de personal ocasiono que el valor para este periodo disminuya en relación al año anterior.

La variación de Dietas corresponde a la cantidad que es entregada a cada miembro de Junta Directiva por cada reunión realizada y el valor mensual establecido para el presidente de Junta Directiva, al cierre del mes de mayo se refleja una disminución del gasto en relación al año 2022.

La variación en Gastos de Representación corresponde a valor aprobado para el Director Ejecutivo, en base al artículo 253 de las Disposiciones Generales del Presupuesto vigente para el año 2023.

#### **NOTA 9- 612 SERVICIOS NO PERSONALES**

##### **6121 Servicios Básicos**

Contiene los servicios públicos como ser agua, energía, telefonía y servicio de encomienda que son necesarios para el funcionamiento de la Institución.

##### **6122 Alquileres y Derechos**

Contiene el alquiler de las tres oficinas de las cuales la principal es en la ciudad Tegucigalpa, dos oficinas regionales ubicadas en San Pedro Sula y Choluteca.

##### **6123 Mantenimiento y Reparación de Bienes**

Contiene los servicios prestados por terceros para realizar el mantenimiento de los bienes que son necesarios para el buen funcionamiento de la institución.

##### **6124 Mantenimiento y Reparación de Maquinaria y Equipo**

Contiene los servicios prestados por terceros para realizar el mantenimiento de los vehículos que son necesarios para el buen funcionamiento de la institución

##### **6125 Servicios Técnicos y Profesionales**

Contiene los servicios prestados por terceros para capacitaciones y asesorías en materia jurídica (penal y administrativa), contribuyendo en el buen funcionamiento de la institución.

##### **6126 Servicios Comerciales y Financieros**

Incluye los servicios de internet, primas por seguros, comisiones bancarias, servicio de publicidad y servicio de imprenta, publicaciones y reproducciones.

##### **6127 Pasajes Viáticos y Otros Gastos de Viaje**

Contiene los gastos efectuados por los pasajes y viáticos nacionales utilizados para realizar las giras de supervisión a las cooperativas a nivel nacional, así como los viáticos y pasajes al exterior para participación de eventos cooperativos.

Tegucigalpa, M.D.C., Honduras, C.A., Teléfonos: (504) 2271-0031, 2271-0239 2271-0308, 2271-0310

San Pedro Sula, Cortés, Honduras, C.A., Teléfonos: (504) 2557-2577, 2557-2578, 2557-2630, 2557-8907

Choluteca, Choluteca, Honduras, C.A. Teléfonos (504) 2780-2556 Correo electrónico: info@consucoop.hn





**6128 Impuestos Derecho, Tasas y Gastos Judiciales**

Contiene los valores pagados por impuestos institucionales, bienes inmuebles, así como las tasas vehiculares y otros gastos legales.

**6129 Otros Servicios no Personales**

Incluye los Servicios requeridos en la oficina principal para realizar brindar la seguridad a la institución, así como los gastos incurridos en ceremonial y protocolo.

Cuenta	Descripción de la Cuenta	may-23	may-22	Variación
<b>6121</b>	<b>Servicios Basicos</b>	<b>258,668.02</b>	<b>413,794.83</b>	<b>-155,126.81</b>
61211	Servicios Basicos	258,668.02	413,794.83	-155,126.81
<b>6122</b>	<b>Alquileres y Derechos</b>	<b>1,476,863.20</b>	<b>1,451,512.75</b>	<b>25,350.45</b>
61221	Alquileres y Derechos	1,476,863.20	1,451,512.75	25,350.45
<b>6123</b>	<b>Mantenimiento y Reparación de Bienes</b>	<b>23,174.99</b>	<b>35,470.20</b>	<b>-12,295.21</b>
61231	Mantenimiento y Reparación de Bienes	23,174.99	35,470.20	-12,295.21
<b>6124</b>	<b>Mantenimiento y Reparación de Maquinaria y Equipo</b>	<b>171,689.80</b>	<b>114,730.76</b>	<b>56,959.04</b>
61241	Mantenimiento y Reparación de Maquinaria y Equipo	171,689.80	114,730.76	56,959.04
<b>6125</b>	<b>Servicios Tecnicos y Profesionales</b>	<b>1,401,653.09</b>	<b>913,480.11</b>	<b>488,172.98</b>
61251	Servicios Tecnicos y Profesionales	1,401,653.09	913,480.11	488,172.98
<b>6126</b>	<b>Servicios Comerciales y Financieros</b>	<b>572,830.71</b>	<b>286,666.96</b>	<b>286,163.75</b>
61261	Servicios Comerciales y Financieros	572,830.71	286,666.96	286,163.75
<b>6127</b>	<b>Pasajes Viaticos y otros Gastos de Viaje</b>	<b>1,460,617.99</b>	<b>2,320,184.08</b>	<b>-859,566.09</b>
61271	Pasajes Viaticos y otros Gastos de Viaje	1,460,617.99	2,320,184.08	-859,566.09
<b>6128</b>	<b>Impuesto Derechos, Tasas y Gastos Judiciales</b>	<b>67,018.80</b>	<b>19,798.05</b>	<b>47,220.75</b>
61281	Impuestos	58,095.80	18,363.05	39,732.75
61283	Multas y Recargos	8,923.00	115.00	8,808.00
61285	Gastos Judiciales	0.00	1,320.00	-1,320.00
<b>6129</b>	<b>Otros Servicios no Personales</b>	<b>518,464.85</b>	<b>497,144.70</b>	<b>21,320.15</b>
61291	Otros Servicios no Personales	518,464.85	497,144.70	21,320.15
	<b>TOTAL</b>	<b>L. 5,950,981.45</b>	<b>L. 6,052,782.44</b>	<b>-L. 101,800.99</b>

La variación de servicios básicos se debe a modificaciones en las tarifas de costo y consumo de energía eléctrica y pago energía anticipado que se acredita en este periodo por cierre de presupuesto 2022, por lo que el gasto al cierre del mes de mayo el gasto es menor en relación al año anterior.

La variación de Alquileres y Derechos se debe al alquiler de edificios L1,455,512.25, que corresponde a la oficina principal, oficina regional San Pedro Sula, oficina regional de Choluteca, así mismo se ha requerido de alquiler de equipo de transporte L21,350.95 para realizar giras de trabajo del personal administrativo a las Oficinas Regionales, reuniones y visitas a cooperativas de Dirección Ejecutiva y Superintendencias.

La variación de Mantenimiento y Reparación de Bienes L 1,375.00 se debe a que en el mes de febrero se realizaron cambios de llavines, así como servicio de limpieza L21,799.99 en las oficinas de Tegucigalpa y Regional de San Pedro Sula, reflejando un valor menor de gasto en relación al año anterior.

Tegucigalpa, M.D.C., Honduras, C.A., Teléfonos: (504) 2271-0031, 2271-0239 2271-0308, 2271-0310  
 San Pedro Sula, Cortés, Honduras, C.A., Teléfonos: (504) 2557-2577, 2557-2578, 2557-2630, 2557-8907  
 Choluteca, Choluteca, Honduras, C.A. Teléfonos (504) 2780-2556 Correo electrónico: info@consucoop.hn





La variación en Mantenimiento y Reparación de Maquinaria y Equipo se debe a que en este periodo se ha requerido en mantenimiento de vehículos L141,829.80 para realizar cambios de filtros de aceite y combustible y se realizó mantenimiento a vehículo proporcionado mediante convenio con la OABI, así como mantenimiento de equipo de computación L29,860.00, ocasionando que el gasto de este año sea mayor en relación al periodo anterior.

La variación Servicios Técnicos y Profesionales se debe a que se contrataron servicios de consultoría administrativa y legal L975,166.64, Servicio de Capacitación L5,175.00, Servicios de Informática y Sistemas Computarizados L12,214.24 y al registro de la provisión del 1.5% de aporte a la Comisión Nacional de Bancos y Seguros L409,097.21, valor que depende de lo que aporten las cooperativas que son supervisadas por la Superintendencia de Ahorro y Crédito durante el periodo.

La variación Servicios Comerciales y Financieros se debe a que cumplió con los pagos establecidos, así como los servicios de publicaciones L272,414.00, servicios internet L105,423.07, Servicio de Transporte L11,374.25 Comisiones Bancarias L490.00 y pólizas de seguros L111,755.19, así mismo las variaciones de tasas de cambio de servicios facturados en dólares, el servicio de fotocopias que si excede la cantidad establecida se paga el adicional y la comisión por distribución de timbres L71,374.20 que depende de la cantidad vendida por Banco de los Trabajadores le corresponde el 4%, ocasionando un incremento en relación al año anterior.

La variación de Pasajes Viáticos corresponde a que en al cierre del mes de mayo se realizaron las giras de supervisión a las cooperativas las cuales están ubicadas a nivel nacional de acuerdo a la programación del Plan Operativo Anual, reflejando una disminución en el gasto en relación al año 2022.

La variación de Impuesto corresponde a que se cumplió con el pago en el mes de abril de bienes inmuebles de los terrenos propiedad de las Institución obteniendo un descuento, así mismo se han cancelado las retenciones de impuestos sobre los certificados a plazo fijo y cuentas bancarias que se mantienen con los bancos comerciales reflejando un valor superior al periodo anterior.

La variación en Multa y Recargos se debe al pago de recargo por realizar la transferencia de cancelación de Impuestos Retenidos a la Tesorería General de La República, fuera de la fecha establecida en el calendario tributario.

Gastos Judiciales en este periodo no ha sido requerido realizar gastos bajo este concepto, por lo que la variación corresponde a valor cancelado en el periodo 2022.

La variación en Servicios Personales se debe a que se cancelaron los servicios de seguridad L491,997.60 el cual incremento a partir del mes de marzo en L7,024.20 y se incurrió en gastos de ceremonial y protocolo L26,467.25, ocasionado que el gasto de este periodo se incremente en relación al año anterior.

## **NOTA 10- 613 MATERIALES Y SUMINISTROS**

### **6131 Materiales y Suministros**

Contiene el consumo de productos alimenticios, textiles y vestuarios, así como los productos de papel, químicos, cuero y caucho que son necesarios para el desarrollo de las actividades operativas de la Institución.

### **6132 Materiales y Suministros Diversos**

Contiene los elementos de limpieza y útiles de escritorio, utensilios de cocina, así como los repuestos y accesorios necesarios para el desarrollo de las actividades operativas de la Institución.

Tegucigalpa, M.D.C., Honduras, C.A., Teléfonos: (504) 2271-0031, 2271-0239 2271-0308, 2271-0310  
San Pedro Sula, Cortés, Honduras, C.A., Teléfonos: (504) 2557-2577, 2557-2578, 2557-2630, 2557-8907  
Choluteca, Choluteca, Honduras, C.A. Teléfonos (504) 2780-2556 Correo electrónico: info@consucoop.hn





Cuenta	Descripción de la Cuenta	may-23	may-22	Variación
<b>6131</b>	<b>Materiales y Suministros</b>	<b>384,166.65</b>	<b>264,940.46</b>	<b>119,226.19</b>
61311	Productos Alimenticios, Agropecuarios y Forestales	115,600.50	43,121.65	72,478.85
61312	Textiles y Vestuarios	0.00	5,135.00	-5,135.00
61313	Productos de Papel, Carton e Impresos	218,482.63	147,781.74	70,700.89
61315	Productos Quimicos	48,005.46	66,904.47	-18,899.01
61316	Productos Farmaceuticos y Medicinales	1,879.43	1,997.60	-118.17
61317	Productos Metalicos	198.63	0.00	198.63
<b>6132</b>	<b>Materiales y Suministros Diversos</b>	<b>123,172.39</b>	<b>57,695.88</b>	<b>65,476.51</b>
61321	Elementos de Limpieza y Aseo Personal	40,575.48	23,815.19	16,760.29
61322	Utiles de Escritorio, Oficina y Enseñanza	34,832.70	18,565.36	16,267.34
61324	Utensilios de Cocina y Comedor	1,740.62	125.67	1,614.95
61325	Instrumental, Materiales y Suministros Medicos	20,000.00	9,669.99	10,330.01
61326	Repuestos y Accesorios	26,023.59	5,519.67	20,503.92
	<b>TOTAL</b>	<b>L. 507,339.04</b>	<b>L. 322,636.34</b>	<b>L. 184,702.70</b>

La variación en Productos Alimenticios se debe a que al cierre del mes de mayo se realizaron compras almuerzo y coffe break para realización de capacitaciones y celebración en honor al día de la madre, así como los productos que fueron requeridos para consumo del personal como ser café, azúcar y agua embotellada, ocasionando que el gasto incremente en relación al año anterior.

Textiles y Vestuario se debe a que al cierre del mes de mayo no se ha requerido de este producto, por lo que la variación corresponde a valor cancelado en el periodo 2022.

La variación en Productos de Papel, Cartón e Impresos se debe a los registros de asientos manuales por consumo de productos que son solicitados mediante requisición para el desarrollo de las actividades, así como el registro de gasto por el costo de venta de timbres cooperativos y papel seguridad, ocasionando un incremento en relación al año anterior.

La variación en Productos Químicos se debe al suministro de combustibles y aceites para las unidades vehiculares de la institución, así como la adquisición de productos de material plástico que son necesarios para la realización de las actividades laborales, mismo que reflejan una disminución en relación al año anterior.

La variación de Productos Farmacéuticos y Medicinales se debe a la compra de alcohol etílico, para uso en las medidas de bioseguridad reflejando una disminución en relación al periodo 2022.

La variación de Productos Metálicos se debe a la compra de discos metálicos mediante caja chica para realizar mantenimiento en la Oficina Regional de San Pedro Sula.

La variación en Elementos de Limpieza se debe a los registros de asientos manuales por consumo de productos que son solicitados mediante requisición por servicios generales para el desarrollo de las labores de limpieza e higienización, así como los insumos de higiene para el uso del personal que labora en la institución.

La variación de Útiles de Escritorio Oficina y Enseñanza se debe a los registros de asientos manuales de productos que son requeridos mediante requisiciones mensuales de las diferentes áreas de la institución y que son necesarias para el desarrollo de las actividades que reflejan un incremento en relación al año 2022.

Tegucigalpa, M.D.C., Honduras, C.A., Teléfonos: (504) 2271-0031, 2271-0239 2271-0308, 2271-0310  
San Pedro Sula, Cortés, Honduras, C.A., Teléfonos: (504) 2557-2577, 2557-2578, 2557-2630, 2557-8907  
Choluteca, Choluteca, Honduras, C.A. Teléfonos (504) 2780-2556 Correo electrónico: info@consucoop.hn





La variación de Utensilios de Cocina y Comedor se debe a los registros de asientos manuales de consumo de este producto que son requeridos mediante requisiciones mensuales mismos que reflejan un incremento en relación al año anterior.

La variación de Instrumental, Materiales y Suministros Médicos se debe a la adquisición de mascarillas quirúrgicas para contribuir con las medidas de bioseguridad implementadas en la institución.

La variación de Repuestos y Accesorios se debe a los registros manuales de consumo de tintas para impresoras, memorias, CD y otros productos que son requeridos mediante requisiciones mensuales y que son necesarias para el desarrollo de las actividades.

**NOTA 11- 615 GASTO POR DEPRECIACIÓN Y AMORTIZACIÓN Y AGOTAMIENTO DE ACTIVOS NO CONCESIONADOS**

**6152 Gastos por Depreciación de Maquinaria**

Contiene el gasto por el desgaste normal de la vida útil y el tiempo del Equipo de Oficina, Equipo de Transporte, Equipo de Comunicaciones y el Equipo de Informática.

**6154 Gastos por Depreciación de Otros Bienes**

Contiene el gasto por la Depreciación del equipo de hogar y Alojamiento ocasionado por el desgaste normal de la vida útil de los bienes por el uso y el tiempo.

**6156 Amortizaciones Activos Inmateriales**

Contiene el gasto por la amortización de los programas con que cuenta la institución, así como licencias requeridas para los sistemas operativos.

Cuenta	Descripción de la Cuenta	may-23	may-22	Variación
<b>6152</b>	<b>Gasto por Depreciación de Maquinaria</b>	<b>292,434.76</b>	<b>187,903.65</b>	<b>104,531.11</b>
61521	Gasto por Depreciación Equipo de Oficina	75,573.69	54,183.90	21,389.79
61524	Gasto por Depreciación Equipo de Transporte	1,995.70	1,995.70	0.00
61527	Gasto por Depreciación Equipo de Informática	214,865.37	131,724.05	83,141.32
<b>6154</b>	<b>Gasto por Depreciación de Otros Bienes</b>	<b>4,769.68</b>	<b>2,819.83</b>	<b>1,949.85</b>
61541	Gasto por Depreciación Equipo de Hogar y Alojamiento	4,769.68	2,819.83	1,949.85
<b>6156</b>	<b>Amortización Activos Inmateriales</b>	<b>177,349.50</b>	<b>165,336.56</b>	<b>12,012.94</b>
61561	Amortización Activos Intangibles	177,349.50	165,336.56	12,012.94
	<b>TOTAL</b>	<b>L. 474,553.94</b>	<b>L. 356,060.04</b>	<b>L. 118,493.90</b>

La variación de Depreciación de Equipo de Oficina se debe al registro de asientos manual por las depreciaciones mensuales usando el método de línea recta, que ha incrementado el gasto en relación al año anterior ya que hay equipo nuevo adquirido.

La variación de Gasto por Depreciación de Equipo de Informática se debe al registro de asiento manual por las depreciaciones mensuales utilizando el método de línea recta, el gasto se ha incrementado debido al equipo que se ha adquirido.

La variación de Gasto por Depreciación de Equipo de Hogar y Alojamiento al registro de las partidas manuales de las depreciaciones mensuales utilizando el método de línea recta ocasionando que el gasto incrementé en relación al año anterior debido a las adquisiciones realizadas.

Tegucigalpa, M.D.C., Honduras, C.A., Teléfonos: (504) 2271-0031, 2271-0239 2271-0308, 2271-0310  
San Pedro Sula, Cortés, Honduras, C.A., Teléfonos: (504) 2557-2577, 2557-2578, 2557-2630, 2557-8907  
Choluteca, Choluteca, Honduras, C.A. Teléfonos (504) 2780-2556 Correo electrónico: info@consucoop.hn





La variación de Amortización de Activos Intangibles se debe al registro mediante asiento manual de la amortización, así mismo hay licencias que cumplieron con el tiempo estimado para su amortización el incremento es ocasionado por las adquisiciones de licencias para protección de los servidores y las computadoras asignadas al personal.

#### **NOTA 12- 616 DETERIORO**

Registra el movimiento contable por daños o deterioro ocasionado por los descargos definitivos de equipo de informática.

Cuenta	Descripción de la Cuenta	may-23	may-22	Variación
6162	Deterioro Maquinaria y Equipo	0.00	114.75	-114.75
61627	Deterioro Equipo de Informatica	0.00	114.75	-114.75
	<b>TOTAL</b>	<b>L. 0.00</b>	<b>L. 114.75</b>	<b>-L. 114.75</b>

La variación se debe a que se le dio de baja a Equipo de Cómputo por daño ocasionado por el usuario en el periodo 2022.

#### **NOTA 13- 622 INTERESES DE PRESTAMOS INTERNOS DE CORTO PLAZO**

##### **6221 Intereses de Préstamo Interno de Corto Plazo**

Esta cuenta contiene el gasto por interés de préstamos adquirido por la institución con Banco de los Trabajadores el cual es pagado mensualmente durante el periodo.

Cuenta	Descripción de la Cuenta	may-23	may-22	Variación
6221	Intereses de Préstamos Interno de Corto Plazo	177,349.30	387,711.98	-210,362.68
62211	Intereses de Préstamos del Sector Privado de C/P	177,349.30	387,711.98	-210,362.68
	<b>TOTAL</b>	<b>L. 177,349.30</b>	<b>L. 387,711.98</b>	<b>-L. 210,362.68</b>

El valor corresponde a los intereses cancelados de forma mensual de la cuota del préstamo que se mantiene con Banco de los Trabajadores el cual refleja una disminución en relación al año 2022 debido a la amortización del capital.

#### **NOTA 14- 643 TRANSFERENCIAS CORRIENTES**

##### **6431 Transferencias Corrientes al Sector Público**

Esta cuenta contiene las Transferencias al Sector Público aprobadas en presupuesto para el Instituto de Prevención del Alcoholismo Drogadicción y Farmacodependencia (IHADFA).

##### **6433 Transferencias Corrientes para Prestaciones de Asistencia Social**

Contiene el bono educativo en base a ley contemplado en el decreto No 43-97, el cual es entregado a empleados que perciben el equivalente a dos salarios mínimos con hijos en edad escolar matriculados en los niveles de kínder, primaria y secundaria, así como ayudas económicas.



Cuenta	Descripción de la Cuenta	may-23	may-22	Variación
6431	Transferencias Corrientes al Sector Público	10,000.00	0.00	10,000.00
64312	Transferencias Corrientes a Instituciones Descentralizadas	10,000.00	0.00	10,000.00
6433	Transferencias Corrientes al Sector Privado	54,829.90	54,287.93	541.97
64333	Transferencias Corrientes para Prestaciones de Asistencia Social	54,829.90	54,287.93	541.97
	<b>TOTAL</b>	<b>L. 64,829.90</b>	<b>L. 54,287.93</b>	<b>L. 10,541.97</b>

La variación en Transferencia Corrientes al Sector Público corresponde a que en el mes de marzo se realizó la transferencia aprobada para el periodo 2023 al Instituto de Prevención del Alcoholismo Drogadicción y Farmacodependencia.

La variación en Transferencias Corrientes para Prestaciones de Asistencia Social, corresponde a que se cumplió con la cancelación del bono educativo a 29 empleados de la institución conforme a lo establecido en la tabla de salario mínimo aprobada según acuerdo SETRASS No.013-2023, conforme la actividad económica y estratos de trabajadores, para este año el valor asciende a L1,976.05 y el periodo 2022 fue de L1,894.55, ocasionando un incremento en relación al año 2022.




**Ernesto Porfirio Colindres**  
 Director Ejecutivo



**Douglas Alberto Rivera**  
 Gerente Administrativo





**Lesli Yamileth Oliva**  
 Contador General

