



ACTIVOS

ACTIVO	13,835,814,745.09
DISPONIBILIDADES	572,455,015.72
MONEDA NACIONAL	572,455,015.72
DEPÓSITOS EN EL BANCO CENTRAL	572,455,015.72
INVERSIONES	1,227,314,728.03
MONEDA NACIONAL	1,227,314,728.03
INVERSIONES EN VALORES	1,200,883,000.00
RENDIMIENTOS FINANCIEROS POR COBRAR SOBRE INV.F	26,431,728.03
PRÉSTAMOS Y REDESCUENTOS	12,036,045,001.34
MONEDA NACIONAL	12,036,045,001.34
VIGENTES	12,214,567,201.55
RENDIMIENTOS FINANCIEROS POR COBRAR DE PRESTAM	13,802,641.20
(ESTIMACION POR DETERIORO ACUMULADO DE PTMOS.	-192,324,841.41
TOTAL DE ACTIVOS	13,835,814,745.09

ACTIVOS CONTINGENTES

TOTAL DE ACTIVOS CONTINGENTES

CUENTAS DE ORDEN

CUENTAS DE ORDEN Y REGISTRO	22,050,433,652.12
GARANTIAS DE CREDITOS CONCEDIDOS	22,050,250,376.56
MONEDA NACIONAL	22,050,250,376.56
TITULOS VALORES	1,385,626,010.69
HIPOTECAS	20,664,064,362.85
OTRAS GARANTÍAS RECIBIDAS	560,003.02
OPERACIONES EN SUSPENSO	183,275.56
MONEDA NACIONAL	183,275.56
INTERESES EN SUSPENSO S/OPERACIONES CREDITICIAS	183,275.56
TOTAL CUENTAS DE ORDEN	22,050,433,652.12

PASIVOS Y CAPITAL

PASIVOS

PASIVO	1,463,715.87
EXIGIBILIDADES INMEDIATAS	0.00
MONEDA NACIONAL	0.00
ACREEDORES VARIOS	0.00
COMISIONES POR PAGAR	0.00
CRÉDITOS DIFERIDOS	1,463,715.87
MONEDA NACIONAL	1,463,715.87
CANTIDADES PENDIENTES DE APLICACION	7,200.35
DESCUENTO POR DEVENGAR SOBRE INVERSIONES EN VALORI	1,456,515.52
TOTAL PASIVOS	1,463,715.87

CAPITAL Y RESERVAS DE CAPITAL

CAPITAL Y RESERVAS DE CAPITAL	13,329,080,069.09
CAPITAL PRIMARIO	10,200,000,000.00
MONEDA NACIONAL	10,200,000,000.00
CAPITAL	10,200,000,000.00
CAPITAL COMPLEMENTARIO	3,129,080,069.09
MONEDA NACIONAL	3,129,080,069.09
UTILIDADES NO DISTRIBUIDAS	697,431,800.00
RESULTADO DEL EJERCICIO	505,270,960.13
TOTAL PASIVOS Y CAPITAL	13,835,814,745.09

PASIVOS CONTINGENTES

TOTAL PASIVOS CONTINGENTES

CUENTAS DE ORDEN

CUENTAS DE ORDEN Y REGISTRO	22,050,433,652.12
CUENTAS DE ORDEN POR CONTRA	22,050,433,652.12
TOTAL CUENTAS DE ORDEN POR CONTRA	22,050,433,652.12




BANHPROVI

DMENDEZ
02/09/2016 11:43:52 AM


BANHPROVI
BALANCE GENERAL
FI-BCH
Al 31 DE AGOSTO DEL 2016
MAYOR GENERAL


BGM6001BPHN
Fecha de Proceso: 01/09/2016
Pag. : 2


ELABORO


REVISO





AUTORIZO





INGRESOS	
INGRESOS	595,576,982.70
PRODUCTOS FINANCIEROS	592,912,557.13
MONEDA NACIONAL	592,912,557.13
INTERESES	592,912,557.13
SOBRE INVERSIONES	64,579,437.94
OTRAS INVERSIONES EN VALORES OFICIALES	64,579,437.94
DESCUENTO SOBRE BONOS GUBERNAMENTALES	463,519.06
SOBRE INTERESES BONOS GUBERNAMENTALES	64,115,918.88
SOBRE CARTERA DE PRÉSTAMOS	528,333,119.19
PRESTAMOS FIDUCIARIOS	57,659,789.88
SOBRE FONDOS DE PRODUCCIÓN	24,098,839.25
SOBRE FONDOS MICROCRÉDITOS	33,521,932.35
SOBRE FONDOS SERVICIOS	39,018.28
PRÉSTAMOS HIPOTECARIOS	470,673,329.31
SOBRE FONDOS DE VIVIENDA	470,296,887.60
PRODUCTOS EXTRAORDINARIOS	2,664,425.57
MONEDA NACIONAL	2,664,425.57
OTROS	2,664,425.57
SANCIONES ARTICULO 24 REGLAMENTO DE CRÉDITO	2,664,425.57
TOTAL DE INGRESOS	595,576,982.70

GASTOS	
GASTOS	90,306,022.57
GASTOS FINANCIEROS	88,024,527.51
MONEDA NACIONAL	88,024,527.51
COMISIONES	88,024,527.51
OTRAS	88,024,527.51
COMISIÓN DE ADMINISTRACIÓN DEL PROGRAMA	88,024,527.51
GASTOS EJERCICIOS ANTERIORES	2,281,495.06
MONEDA NACIONAL	2,281,495.06
GASTOS EJERCICIOS ANTERIORES	2,281,495.06
SOBRE INGRESOS FINANCIEROS	2,281,495.06
BONOS GUBERNAMENTALES	2,281,495.06
TOTAL DE GASTOS	90,306,022.57
UTILIDAD O PERDIDA	505,270,960.13


ELABORO


REVISO




AUTORIZO

