




MINISTERIO PUBLICO
DEPARTAMENTO DE CONTABILIDAD
FONDO 110
(TRANSFERENCIAS CORRIENTES DE LA ADMINISTRACION CENTRAL)
ESTADO DE RENDIMIENTO FINANCIERO
DEL 01 DE ENERO AL 30 DE ABRIL DE 2023-2022
(Valores en Lempiras)



CUENTA CONTABLE	Ejercicio Actual 30/04/2023		Ejercicio Anterior 30/04/2022		NOTA
Donaciones y Transferencias		701,862,232.00		486,962,512.00	13
Donaciones y Transferencias Corrientes de la Administración Central	701,862,232.00		486,962,512.00		
Ingresos Varios		1,954,271.96		1,374,250.38	14
Otros Ingresos	73,503.16		34,590.92		
Recuperación Perdida de Materiales y Equipo	43,788.54		89,677.44		
Multas por Llegadas Tardías	347,812.53		794,646.96		
Incapacidades cobradas al IHSS	1,489,167.73		455,335.06		
TOTAL DE INGRESOS		703,816,503.96		488,336,762.38	
Gastos de Consumo		597,913,386.89		670,601,556.06	15
Remuneraciones	536,571,079.48		571,468,998.75		
Servicios no Personales	51,609,163.61		72,973,570.77		
Materiales y Suministros	9,177,094.93		23,901,169.89		
Bienes Capitalizables	556,048.87		2,257,816.65		
Transferencias y Donaciones		0.00		0.00	16
Transferencias y Donaciones Corrientes	0.00		0.00		
TOTAL DE EGRESOS		597,913,386.89		670,601,556.06	
RESULTADO DEL EJERCICIO		105,903,117.07		(182,264,793.68)	


LIC. LUIS FERNANDO FLORES
JEFE DEL DEPARTAMENTO DE CONTABILIDAD




LIC. GEOVANNY ALFREDO BULNES FLORES
DIRECTOR DE ADMINISTRACION







MINISTERIO PÚBLICO
ESTADO DE RENDIMIENTO FINANCIERO CONSOLIDADO POR FONDOS
AL 30 DE ABRIL DE 2023



CUENTAS	FONDO 110 *	FONDO 111 *	FONDO 113 *	FONDO 114 *	FONDO 116 *	FONDO 117 *	FONDO 120 *	FONDO 121 *	FONDO 123 *	FONDO 218 *	TOTAL
	Transferencias Corrientes	Fondo ESF USAID Construcción Morgue	Ingresos OADI Decreto No. 45-2002	Aplicación Figuras Desjudicializadoras	Tasa de Seguridad Decreto No. 105-2011	Servicios Forenses	MP Proyectos Tasa de Seguridad	Tasa Seguridad Fortalecimiento MP	Ingresos Propios MP Del 01 de Dic. 121	Desarrollo Técnico y Científico del MP	
INGRESOS											
Donaciones y Transferencias Corrientes Recibidas	701,862,232.00		188,986,444.00	1,926,166.91	0.00		0.00	0.00	0.00		892,774,842.91
Don. y Transf. de Capital de Gobiernos Externos		3,000,000.00									3,000,000.00
Otros Ingresos	73,503.16		3,646,732.32		0.00	37,017.98	0.00	0.00		42,834.40	3,800,087.86
Recuperación por Pérdida de Equipo	43,788.54		1,042.00		0.00			0.00			44,830.54
Multas por Llegadas Tardías del Personal	347,812.53		2,655.09		0.00		0.00	0.00			350,467.62
Incapacidades Cobradas al I.H.S.S.	1,489,167.73		5,255.38		0.00		0.00	0.00			1,494,423.11
Recuperación Impuesto Sobre Renta	0.00										0.00
Intereses Bancarios	0.00		14,441.18								14,441.18
Ventas de Documentos de Licitación	0.00										0.00
TOTAL INGRESOS	703,816,503.96	3,000,000.00	192,656,569.97	1,926,166.91	0.00	37,017.98	0.00	0.00	0.00	42,834.40	901,479,093.22
EGRESOS											
Remuneraciones	536,571,079.48	0.00	13,117,190.98	0.00	0.00	0.00	0.00	0.00			549,688,270.46
Servicios No Personales	51,609,163.61	1,549,618.84	75,851,822.58	395,727.37	0.00	0.00	0.00	0.00	0.00		129,406,332.40
Materiales y Suministros	9,177,094.93	849,181.47	21,055,948.71	966,705.27	0.00	0.00	0.00	0.00	0.00	42,834.40	32,091,764.78
Bienes Capitalizables	556,048.87	99,076.09	69,081,108.82	555,292.45	0.00	0.00	0.00	0.00	0.00		70,291,526.23
Transferencias y Donaciones	0.00	0.00	25,000.00								25,000.00
Construcciones y Mejoras de Edificios	0.00	354,349.33	0.00								354,349.33
TOTAL EGRESOS	597,913,386.89	2,852,225.73	179,131,071.09	1,917,725.09	0.00	0.00	0.00	0.00	0.00	42,834.40	781,857,243.20
RESULTADO DEL PERIODO	105,903,117.07	147,774.27	13,525,498.88	8,441.82	0.00	37,017.98	0.00	0.00	0.00	0.00	119,621,850.02



LIC. LUIS FERNANDO FLORES
JEFE DEL DEPARTAMENTO DE CONTABILIDAD