





MINISTERIO PÚBLICO
DEPARTAMENTO DE CONTABILIDAD
FONDO 110
(Transferencias Corrientes de la Administración Central)
ESTADO DE SITUACION FINANCIERA
AL 30 DE ABRIL DE 2023-2022
(Valores en Lempiras)




	CUENTA CONTABLE		Ejercicio Actual 30/04/2023		Ejercicio Anterior 30/04/2022	Notas
1	ACTIVO					
11	Activo Corriente					
111	Efectivo y Equivalentes		515,559,547.07		302,228,196.66	4
11110-01	Caja Chica	2,067,518.42		1,959,898.25		
11110-02	Fondo de Combustible	0.00		3,480.04		
1112	Bancos	513,492,028.65		300,264,818.37		
113	Cuentas a Cobrar Corrientes		13,868,307.20		12,480,494.30	5
11310	Cuentas a Cobrar Corrientes	3,810,349.13		2,309,527.07		
11323	Otras Cuentas por Cobrar	1,772,931.02		1,830,849.19		
11363	Otros Anticipos	8,285,027.05		8,340,118.04		
115	Bienes Inventariables		6,979,727.08		8,770,184.19	6
1151	Materiales y Suministros	6,979,727.08		8,770,184.19		
	TOTAL DEL ACTIVO CORRIENTE		536,407,581.35		323,478,875.15	
12	Activo no Corriente					
123	Bienes Preexistentes		18,942,450.44		18,942,450.44	7
1231	Tierras y Terrenos	18,942,450.44		18,942,450.44		
124	Maquinaria y Equipo		256,759,226.49		245,243,353.45	8
124	Mobiliario y equipo de Oficina	256,759,226.49		245,243,353.45		
	TOTAL DEL ACTIVO NO CORRIENTE		275,701,676.93		264,185,803.89	
	TOTAL DEL ACTIVO		812,109,258.28		587,664,679.04	
	PASIVO					
21	PASIVO CORRIENTE					
211	Cuentas por Pagar		33,241,465.83		31,174,690.20	9
2111	Cuentas por Pagar Comerciales	18,538,411.27		12,327,956.21		
21144	Retenciones por Pagar	14,435,330.23		17,047,847.51		
21145	Garantía por Pagar	0.00		91,677.58		
2115	Cargas Fiscales	267,724.33		1,707,208.90		
	TOTAL DEL PASIVO CORRIENTE		33,241,465.83		31,174,690.20	
	TOTAL PASIVO		33,241,465.83		31,174,690.20	
3	PATRIMONIO					
31	Hacienda Pública					
311	Capital		282,640,153.04		272,914,737.11	
3111	Capital Fiscal	207,535,131.83		198,787,395.90		10
3113	Donaciones y Transferencias de Capital Recibidas	75,105,021.21		74,127,341.21		11
314	Resultados		496,227,639.41		283,575,251.73	12
3141	Resultados acumulados de ejercicios anteriores	390,324,522.34		465,840,045.41		
3142	Resultados del ejercicio	105,903,117.07		(182,264,793.68)		
	TOTAL PATRIMONIO		778,867,792.45		556,489,988.84	
	TOTAL DEL PASIVO Y PATRIMONIO		812,109,258.28		587,664,679.04	


LIC. LUIS FERNANDO FLORES
JEFE DEL DEPARTAMENTO DE CONTABILIDAD




LIC. GERARDO ALFREDO BULNES FLORES
DIRECTOR DE ADMINISTRACIÓN



**MINISTERIO PÚBLICO
DIRECCION DE ADMINISTRACIÓN
DEPARTAMENTO DE CONTABILIDAD**

NOTAS AL ESTADO DE SITUACIÓN FINANCIERA

**AL 30 DE ABRIL DE 2023
FONDO 110**

NOTA 4

CODIGO	EFFECTIVO Y EQUIVALENTES	PARCIAL	SALDO
11110-01	Caja Chica		2,067,518.42
11122-01	Bancos		513,492,028.65
TOTAL EFFECTIVO Y EQUIVALENTES			515,559,547.07

NOTA 5

CODIGO	CUENTAS POR COBRAR CORRIENTES	PARCIAL	SALDO
11310-09	Cuentas por Cobrar a Funcionarios y Empleados		(2,420.21)
11310-10	Cheques Liquidables		3,812,769.34
11323-01	Sueldos y Salarios por Cobrar		(6,540.78)
11323-06	Otras Cuentas por Cobrar a C/P		125,454.99
11323-07	Daños a Vehículos		238,270.29
11323-08	Cuentas Incobrables:		1,415,746.52
	<i>Gastos Varios Seguros CREFISA</i>	677,475.61	
	<i>D.E.I. Impuesto sobre Ventas</i>	201,408.32	
	<i>Cuentas Incobrables Varias</i>	298,258.55	
	<i>Casos en la Procuraduría General de la República.</i>	238,604.04	
11363-01	Anticipos de Fondos Rotatorios		2,139,353.29
11369-01	Anticipos para Gastos de Viaje		6,145,673.76
TOTAL CUENTAS POR COBRAR			13,868,307.20

NOTA 6

CODIGO	BIENES DE CONSUMO	PARCIAL	SALDO
11510-01	Inventario de Materiales de Oficina de Tegucigalpa		1,502,591.81
11510-02	Inventario de Materiales Medicina Forense de Tegucigalpa		1,722,952.47
11510-04	Inventario Bodega Regional de S.P.S.		1,110,046.31
11510-05	Inventario Bodega Regional de Ceiba		429,080.46
11510-06	Inventario Bodega Regional de Choluteca		161,513.00
11510-07	Inventario Bodega Regional de Santa Rosa de Copán		922,813.20
11510-08	Inventario Bodega Regional de Comayagua		245,641.12
11510-09	Inventario Bodega D.L.C.N.		885,088.71
TOTAL BIENES DE CONSUMO			6,979,727.08

**MINISTERIO PÚBLICO
DIRECCION DE ADMINISTRACIÓN
DEPARTAMENTO DE CONTABILIDAD**

NOTAS AL ESTADO DE SITUACIÓN FINANCIERA

**AL 30 DE ABRIL DE 2023
FONDO 110**

NOTA 7

CODIGO	BIENES PREEXISTENTES	PARCIAL	SALDO
12310-01	Tierras y Terrenos		18,942,450.44
TOTAL BIENES PREEXISTENTES			18,942,450.44

NOTA 8

CODIGO	MAQUINARIA Y EQUIPO	PARCIAL	SALDO
12411-01	Equipos de Oficina		88,314,224.65
12421-01	Equipos Médicos y Sanitarios		19,447,369.77
12431-01	Equipos Educativos y Recreativos		160,534.61
12441-01	Equipos de Transporte		58,833,180.57
12444-00	Revalúos de Equipo de Transporte		133,980.30
12451-01	Equipos de Producción		3,033,412.72
12461-01	Equipos de Comunicaciones		19,227,852.96
12471-01	Equipos de informática		48,144,216.23
12481-01	Equipos de Seguridad		11,225,705.26
12491-01	Equipo de uso Militar no Bélico		682,439.50
12511-00	Activos Biológicos		365,766.50
12621-00	Libros, Revistas y Otros Coleccionables		2,375.00
12911-01	Activos Intangibles		7,188,168.42
TOTAL MAQUINARIA Y EQUIPO			256,759,226.49

NOTA 9

CODIGO	CUENTAS POR PAGAR	PARCIAL	SALDO
21110-00	Cuentas por Pagar Comerciales		18,538,411.27
RETENCIONES POR PAGAR			14,435,330.23
21144-01	Embargos	4,012,323.97	
21144-02	I.H.S.S.	3,635,032.26	
21144-03	Retención en la Fuente	6,368,389.53	
21144-04	Impuesto Vecinal	(95,736.00)	
21144-05	Banco de los Trabajadores	(25,535.21)	
21144-07	Colegio de Trabajadoras Sociales	2,626.48	
21144-09	INJUPEMP	(134,242.91)	
21144-10	COMEMP	164,175.99	
21144-12	Otras Retenciones	377,590.96	
21144-17	Cooperativa Sagrada Familia	241,735.67	
21144-18	Asociación Fiscales de Honduras	681.00	

**MINISTERIO PÚBLICO
DIRECCION DE ADMINISTRACIÓN
DEPARTAMENTO DE CONTABILIDAD**

NOTAS AL ESTADO DE SITUACIÓN FINANCIERA

AL 30 DE ABRIL DE 2023

FONDO 110

21144-20	COLPROFORH	5,079.92	
21144-21	Colegio de Administradores de Empresas	230.00	
21144-22	Colegio de Abogados de Honduras	10,664.08	
21144-25	Núcleo Familiar Seguros Crefisa	(1,500.00)	
21144-28	CELTEL	53,219.30	
21144-30	COFINTER	(219,971.28)	
21144-33	Centro Clínico Visual	1,600.00	
21144-34	SERCOM	(0.03)	
21144-36	Núcleo Familiar Seguros MAPFRE	117.00	
21144-37	Núcleo Familiar Seguros Atlántida	37,850.00	
21144-39	MEDICARD S.A.	999.50	

CARGAS FISCALES

267,724.33

21151-00	Impuesto Sobre Venta por Pagar SAR	262,212.97	
21151-01	Impuesto Sobre Renta por Pagar SAR	5,511.36	

TOTAL CUENTAS POR PAGAR

33,241,465.83

CODIGO	PATRIMONIO	PARCIAL	SALDO
--------	------------	---------	-------

NOTA 10

CAPITAL FISCAL

207,535,131.83

31110-01	Bienes Capitalizables	200,596,655.72	
31110-04	Bienes de Consumo	6,938,476.11	

NOTA 11

DONACIONES Y TRANSF. DE CAPITAL RECIBIDAS

75,105,021.21

31131-00	Donac.y Transf. de Capital Administración Central.	4,108,902.39	
31134-00	Donac.y Transf. de Capital de Gobiernos Locales (Terrenos)	18,942,450.44	
31136-00	Donac.y Transf. de Capital de Organismos Inter. (Bienes)	48,235,210.11	
31137-00	Donac.y Transf. de Capital de Gobiernos Ext. (Vehículos)	3,818,458.27	

NOTA 12

RESULTADOS

496,227,639.41

31410-00	Resultados Acumulados de Ejercicios Anteriores	390,324,522.34	
31420-00	Resultados del ejercicio	105,903,117.07	

TOTAL PATRIMONIO

778,867,792.45

CUENTAS	FONDO 110	FONDO 111	FONDO 113	FONDO 114	FONDO 116	FONDO 117	FONDO 120	FONDO 121	FONDO 123	FONDO 218	TOTAL
	Transferencias Corrientes	Fondo ESF USAID Construcción Murgue	Ingresos OABI Decreto 45-2002	Aplicación Figuras Desjudicializadoras	Tasa de Seguridad Decreto 105-2011	Servicios Forenses	MP Proyectos Tasa de Seguridad Resolución: 82,83,84	Tasa de Seguridad Fortalecimiento MP. Resol. CNDS 1172015	Ingresos Propios Mp	Desarrollo Técnico y Científico del MP	
ACTIVO											
Efectivo y Equivalentes											
Caja Chica	2,067,518.42										2,067,518.42
Bancos	513,492,028.65	147,774.27	13,354,661.14	8,441.82	3,037,553.69	379,228.16	2,197,496.09	195,788.39	2,517,396.00	0.00	535,330,368.21
Sub-Total Efectivo y Equivalentes	515,559,547.07	147,774.27	13,354,661.14	8,441.82	3,037,553.69	379,228.16	2,197,496.09	195,788.39	2,517,396.00	0.00	537,397,886.63
Cuentas por Cobrar											
Cuentas por Cobrar a Funcionarios y Empleados	(2,420.21)										(2,420.21)
Cheques Liquidables	3,812,769.34	0.00	120,000.00	0.00			120,668.23				4,033,437.57
Sueldos y Salarios por Cobrar	(6,540.78)										(6,540.78)
Otras Cuentas por Cobrar	125,454.99										125,454.99
Daños a Vehículos	238,270.29										238,270.29
Cuentas Incobrables											
Gastos Varios Seguros CREFISA	677,475.61										677,475.61
D.E.L. (Impuesto Sobre Ventas)	201,408.32										201,408.32
Cuentas Incobrables Varias	298,258.55										298,258.55
Casos en la Procuraduría General de la República	238,604.04										238,604.04
Anticipos de Fondos Rotatorios	2,139,353.29										2,139,353.29
Anticipos para Gastos de Viaje	6,145,673.76		0.00		0.00		0.00	(18,925.00)			6,126,748.76
Otros Anticipos			50,000.00								50,000.00
Sub-Total Cuentas por Cobrar	13,868,307.20	0.00	170,000.00	0.00	0.00	0.00	120,668.23	(18,925.00)	0.00	0.00	14,140,050.43
Bienes de Consumo											
Inventario de Materiales de Oficina de Teg.	1,502,591.81										1,502,591.81
Inventario de Medicina Forense de Teg.	1,722,952.47										1,722,952.47
Inventario Bodega Regional S.P.S.	1,110,046.31										1,110,046.31
Inventario Bodega Regional de Ceiba.	429,080.46										429,080.46
Inventario Bodega Regional Choluteca	161,513.00										161,513.00
Inventario Bodega Regional Santa Rosa de Copán	922,813.20										922,813.20
Inventario Bodega Regional Comayagua	245,641.12										245,641.12
Inventario Bodega D.L.C.N. Tegucigalpa	885,088.71										885,088.71
Sub-Total Bienes de Consumo	6,979,727.08	0.00	0.00	0.00	0.00	0.00	0.00	0.00	0.00	0.00	6,979,727.08
Total Activo Corriente	536,407,581.35	147,774.27	13,524,661.14	8,441.82	3,037,553.69	379,228.16	2,318,164.32	176,863.39	2,517,396.00	0.00	558,517,664.14
Bienes Preexistentes											
Terrenos (Nota 7)	18,942,450.44										18,942,450.44
Maquinaria y Equipo											
Equipos de Oficina	88,314,224.65	2,012,734.18	4,101,421.77	230,740.13	1,879,611.14	269,657.10	415,507.41			828,101.18	98,042,997.56
Equipos Médicos y Sanitarios	19,447,369.77	63,449.37	34,478.26	12,880.00		400,079.53				468,710.81	20,426,967.74
Equipo Educativos y Recreativos	160,534.61		229,473.00	44,098.63						206,500.00	640,606.24
Equipos de Transporte	58,833,180.57	1,538,884.51	22,424,120.03	1,397,901.00	106,887,161.13					679,431.00	191,760,678.24
Revalúos de Equipos de Transporte	133,980.30									267,960.60	401,940.90
Equipos de Producción	3,033,412.72		364,285.77	114,000.00		16,690.36					3,528,388.85
Equipos de Comunicaciones	19,227,852.96	191,708.51	4,908,260.67	160,998.97	630,624.03	22,960.23	7,458.66			1,218,947.94	26,368,811.97
Equipos de Informática	48,144,216.23	2,070.00	20,563,577.90	121,971.28	6,700,232.29	2,411.39	41,920.00			10,148,250.46	85,724,649.55
Equipo de Seguridad	11,225,705.26		18,245,338.96		1,238,975.81					316,700.00	31,026,720.03

CUENTAS	FONDO 110	FONDO 111	FONDO 113	FONDO 114	FONDO 116	FONDO 117	FONDO 120	FONDO 121	FONDO 123	FONDO 218	TOTAL
	Transferencias Corrientes	Fondo ESP USAID Construcción Morgan	Ingresos OABI Decreto 45-2002	Aplicación Figuras Desjudicializadoras	Tasa de Seguridad Decreto 105-2011	Servicios Forenses	MP Proyectos Tasa de Seguridad Resolución 82,83,84	Tasa de Seguridad Fortalecimiento MP. Resol. CNDH 11/2015	Ingresos Propios Mp	Desarrollo Técnico y Científico del MP	
Equipo de uso Militar no Bélico	682,439.50		43,980.00								726,419.50
Activos Biológicos	365,766.50		1,038,083.42								1,403,849.92
Libros, Revistas y Otros Coleccionables	2,375.00		30,000.00								32,375.00
Equipos Varios				5,152.00							5,152.00
Activos Intangibles	7,188,168.42		723,780.94								7,911,949.36
Sub-Total Maquinaria y Equipo	256,759,226.49	3,808,846.57	72,706,800.72	2,087,742.01	117,336,604.40	702,798.61	464,886.07	0.00	0.00	14,134,601.99	468,001,506.86
Total Activo No Corriente	275,701,676.93	3,808,846.57	72,706,800.72	2,087,742.01	117,336,604.40	702,798.61	464,886.07	0.00	0.00	14,134,601.99	486,943,957.30
TOTAL ACTIVO	812,109,258.28	3,956,620.84	86,231,461.86	2,096,183.83	120,374,158.09	1,082,026.77	2,783,050.39	176,863.39	2,517,396.00	14,134,601.99	1,045,461,621.44
PASIVO											
Cuentas Por Pagar											
Cuentas por Pagar Comerciales	18,538,411.27	0.00	0.00	0.00	0.00	159,090.05	0.00	0.00		0.00	18,697,501.32
Sub-Total Cuentas por pagar	18,538,411.27	0.00	0.00	0.00	0.00	159,090.05	0.00	0.00	0.00	0.00	18,697,501.32
Retenciones por Pagar											
Embargos	4,012,323.97				11,665.11			3,500.00			4,027,489.08
I.H.S.S.	3,635,032.26				23,858.34			48,785.05			3,707,675.65
Retención en la Fuente	6,368,389.53							39.23			6,368,428.76
Impuesto Vecinal	(95,736.00)		462.26		(1,416.61)			95,233.12			(1,457.23)
Banco de los Trabajadores	(25,535.21)							0.00			(25,535.21)
Colegio de Trabajadoras Sociales	2,626.48										2,626.48
INJUPEMP	(134,242.91)				10,859.03			28,071.62			(95,312.26)
COMEMP	164,175.99				(82,291.96)			(59,625.91)			22,258.12
Otras Retenciones	377,590.96				(3,644.71)			15,201.76			389,148.01
Cooperativa Sagrada Familia	241,735.67							1,500.00			243,235.67
Asociación Fiscales de Honduras	681.00				100.00			0.00			781.00
COLPROFORH	5,079.92										5,079.92
Colegio de Administradores de Empresas	230.00							0.00			230.00
Colegio de Abogados de Honduras	10,664.08							0.00			10,664.08
Núcleo Familiar Seguros Crefisa	(1,500.00)										(1,500.00)
CELTEL	53,219.30										53,219.30
COFENTER	(219,971.28)							2,353.97			(217,617.31)
Centro Clínico Visual	1,600.00							0.00			1,600.00
SERCOM	(0.03)										(0.03)
Núcleo Familiar Seguros MAPFRE	117.00					0.00					117.00
Núcleo Familiar Seguros Atlántida	37,850.00							(1,250.00)			36,600.00
MEDICARD S.A.	999.50										999.50
Sub-Total Retenciones por pagar	14,435,330.23	0.00	462.26	0.00	(40,870.80)	0.00	0.00	133,808.84	0.00	0.00	14,528,730.53
Cargas Fiscales											
Impuesto Sobre Venta por Pagar SAR	262,212.97	0.00	0.00	0.00	0.00	0.00	0.00	0.00		0.00	262,212.97
Impuesto Sobre Renta por Pagar SAR	5,511.36	0.00	0.00	0.00	0.00	0.00	0.00	0.00		0.00	5,511.36
Sub-Total Cargas Fiscales	267,724.33	0.00	0.00	0.00	0.00	0.00	0.00	0.00	0.00	0.00	267,724.33
TOTAL PASIVO	33,241,465.83	0.00	462.26	0.00	(40,870.80)	159,090.05	0.00	133,808.84	0.00	0.00	33,493,956.18
PATRIMONIO											

CUENTAS	FONDO 110 Transferencias Corrientes	FONDO 111 Fondo ESF USAID Construcción Mogue	FONDO 113 Ingresos OABI Decreto 45-2002	FONDO 114 Aplicación Figuras Desjudicializadoras	FONDO 116 Tasa de Seguridad Decreto 105-2011	FONDO 117 Servicios Forenses	FONDO 120 MP Proyectos Tasa de Seguridad Resolución 82,83,84	FONDO 121 Tasa de Seguridad Fortalecimiento MP- Resol. CNDS 11/2015	FONDO 123 Ingresos Propios MP	FONDO 218 Desarrollo Técnico y Científico del MP	TOTAL
Bienes Capitalizables	200,596,655.72	112,887.55	72,706,800.72	555,292.45	28,098,441.18	702,798.61	464,886.07				303,237,762.30
Bienes de Consumo	6,938,476.11										6,938,476.11
Don. y Transf. de Capital Administración Central	4,108,902.39										4,108,902.39
Don. y Transf. de Capital de Instituciones Descentralizadas						89,238,163.22					89,238,163.22
Don. y Transf. de Capital de Gobiernos Locales (Terrenos)	18,942,450.44										18,942,450.44
Don. y Transf. de Capital de Organismos Inter. (Bienes)	48,235,210.11										48,235,210.11
Don. y Transf. de Capital de Gobiernos Externos (Lps. Veh)	3,818,458.27	3,695,959.02								13,866,641.39	21,381,058.68
Don. y Transf. de Capital del Sector Privado (Vehiculos)				1,532,449.56							1,532,449.56
Resultados Acumulados de Ejercicios Anteriores	390,324,522.34				3,078,424.49	183,120.13	2,318,164.32	43,054.55	2,517,396.00		398,464,681.83
Revalios										267,960.60	267,960.60
Ajustes al Capital Fiscal			(1,300.00)								(1,300.00)
Resultados del Ejercicio	105,903,117.07	147,774.27	13,525,498.88	8,441.82	0.00	37,017.98	0.00	0.00	0.00	0.00	119,621,850.02
TOTAL PATRIMONIO	778,867,792.45	3,956,620.84	86,230,999.60	2,096,183.83	120,415,028.89	922,936.72	2,783,050.39	43,054.55	2,517,396.00	14,134,601.99	1,011,967,665.26
TOTAL PASIVO Y PATRIMONIO	812,109,258.28	3,956,620.84	86,231,461.86	2,096,183.83	120,374,158.09	1,082,026.77	2,783,050.39	176,863.39	2,517,396.00	14,134,601.99	1,045,461,621.44



[Handwritten Signature]
LIC. LUIS FERNANDO FLORES
JEFE DEL DEPARTAMENTO DE CONTABILIDAD