

UNIVERSIDAD PEDAGOGICA NACIONAL FRANCISCO MORAZAN
ESTADO DE SITUACION FINANCIERA
AL 30 ABRIL DEL 2023
(Valores en lempiras)

Cuent a Conta ble	Descripción		Ejercicio Actual 30 de abril de 2023			Ejercicio Anterior 31 DICIEMBRE 2022	Notas a los Estados Financieros
1	ACTIVO						
11	Activo Corriente						
111	Efectivo y Equivalentes		141,608,550.29			130,828,131.16	
1111	Caja		119,604.06			297,780.11	
11111	Caja Chica (Inst. Descentralizadas)		25,000.00			0.00	1
11112	Caja General		94,604.06			297,780.11	2
1112	Bancos		141,488,946.23			130,530,351.05	
11122	Cuentas en Moneda Nacional		124,738,501.49			114,214,686.67	3
11123	Cuentas en Moneda Extranjera		16,750,444.74			16,315,664.38	4
112	Inversiones Financieras Corrientes		23,471,621.69			14,135,029.78	
1122	Otras Inversiones de Corto Plazo		1,983,714.85			2,088,576.78	
11221	Otras Inversiones de Corto Plazo		1,983,714.85			2,088,576.78	5
1123	Prestamos al Sector Privado de Corto Plazo		21,487,906.84			12,046,463.00	
11231	Préstamos al Sector Privado de Corto Plazo		123,581.63			1,630.50	
11234	Prestamos con Fondos de Programas Especiales		21,364,325.21			12,044,822.50	6
113	Cuentas a Cobrar Corrientes		39,248,600.51			37,685,988.04	
1131	Cuentas a Cobrar Corrientes		591,095.68			1,339,128.55	
11316	Cuentas por Cobrar Corrientes		589,234.23			1,337,267.10	7
11319	Reparos		1,861.45			1,861.45	
1136	Otros Anticipos		38,652,504.83			36,341,859.49	
11361	Anticipos a Proveedores y Contratistas		2,580,570.59			2,580,570.59	
11362	Anticipos de Sueldos		2,381,574.09			70,928.75	8
11367	Otros Anticipos		33,690,360.15			33,690,360.15	
1138	Garantías		5,000.00			5,000.00	
11382	Garantías Varias		5,000.00			5,000.00	
114	Fondos en Fideicomiso		7,532,360.96			7,532,360.96	
1141	Fondos en Fideicomiso		7,532,360.96			7,532,360.96	
11411	Fondos en Fideicomiso		7,532,360.96			7,532,360.96	
115	Inventarios		6,392,930.00			6,392,930.00	
1151	Bienes Inventariables		6,392,930.00			6,392,930.00	
11512	Materiales y Suministros		6,392,930.00			6,392,930.00	
116	Otros Activos Corrientes		15,000.00			15,000.00	
1161	Otros Activos Corrientes		15,000.00			15,000.00	
11611	Gastos Pagados por Adelantado		15,000.00			15,000.00	
	TOTAL DEL ACTIVO CORRIENTE		218,269,063.45			196,589,439.94	
12	Activo no Corriente						
123	Propiedad, Planta y Equipo No Consecionado		325,513,055.41			325,513,055.41	
1231	Tierras y Terrenos		18,448,595.56			18,448,595.56	
12311	Tierras y Terrenos		18,448,595.56			18,448,595.56	
1232	Edificios		307,043,474.06			307,043,474.06	
12321	Edificios No Viviendas		407,590,287.88			407,590,287.88	
12322	Depreciaciones Acumuladas de Edificios	L.	-100,546,813.82		L.	-100,546,813.82	
1235	Instalaciones		20,985.79			20,985.79	
12351	Instalaciones	L.	4,085,000.83		L.	4,085,000.83	
12352	Depreciaciones Acumuladas de Instalaciones	L.	-4,064,015.04		L.	-4,064,015.04	
124	Maquinaria y Equipo		20,633,171.90			20,633,171.90	
1241	Equipos de Oficina		7,166,286.97			7,166,286.97	
12411	Equipos de Oficina	L.	19,367,631.06		L.	19,367,631.06	
12412	Depreciaciones Acumuladas de Equipo de Oficina	L.	-12,201,344.09		L.	-12,201,344.09	
1242	Equipos Médicos y Sanitarios		201,957.07			201,957.07	
12421	Equipos Médicos y Sanitarios	L.	12,046,409.79		L.	12,046,409.79	
12422	Depreciaciones Acumuladas de Equipo Médicos y Sanitarios	L.	-11,844,452.72		L.	-11,844,452.72	
1243	Equipos Educativos y Recreativos		2,206,578.51			2,206,578.51	
12431	Equipos Educativos y Recreativos	L.	6,736,481.15		L.	6,736,481.15	
12432	Depreciaciones Acumuladas de Equipo Educativos y Recreativos	L.	-4,529,902.64		L.	-4,529,902.64	
1244	Equipos de Transporte		3,622,601.35			3,622,601.35	
12441	Equipos de Transporte	L.	15,839,338.87		L.	15,839,338.87	
12442	Depreciaciones Acumuladas de Equipos de Transporte	L.	-12,216,737.52		L.	-12,216,737.52	
1245	Equipos de Producción		1,763,790.05			1,763,790.05	
12451	Equipos de Producción	L.	9,955,876.26		L.	9,955,876.26	
12452	Depreciaciones Acumuladas de Equipos de Producción	L.	-8,192,086.21		L.	-8,192,086.21	
1246	Equipos de Comunicaciones		297,957.60			297,957.60	
12461	Equipos de Comunicaciones	L.	1,493,971.12		L.	1,493,971.12	
12462	Depreciaciones Acumuladas de Equipos de Comunicaciones	L.	-1,196,013.52		L.	-1,196,013.52	
1247	Equipos de Informática		5,374,000.35			5,374,000.35	
12471	Equipos de Informática	L.	23,186,268.74		L.	23,186,268.74	
12472	Depreciaciones Acumuladas de Equipos de Informática	L.	-17,812,268.39		L.	-17,812,268.39	
126	Otros Bienes		5,099,366.78			5,099,366.78	
1261	Equipo de Hogar /Alojamiento	L.	142,448.51		L.	142,448.51	
12611	Equipo de Hogar /Alojamiento	L.	142,448.51		L.	142,448.51	
1262	Libros, Revistas y Otros Coleccionables	L.	4,442,327.53		L.	4,442,327.53	



UNIVERSIDAD PEDAGOGICA NACIONAL FRANCISCO MORAZAN
ESTADO DE SITUACION FINANCIERA
AL 30 ABRIL DEL 2023
(Valores en lempiras)



12621	Libros, Revistas y Otros Coleccionables	L.	4,442,327.53		L.	4,442,327.53	
1265	Herramientas Mayores	L.	514,590.74		L.	514,590.74	
12651	Herramientas Mayores	L.	8,658,513.72		L.	8,658,513.72	
12652	Depreciaciones Acumuladas de Herramientas Mayores	L.	-8,143,922.98		L.	-8,143,922.98	
128	Construcciones			374,410,653.72			373,734,473.28
1281	Construcciones de Bienes de Dominio Privado	L.	374,410,653.72		L.	373,734,473.28	
12811	Construcciones y Mejoras en Bienes de Dominio Privado	L.	366,882,034.64		L.	366,508,196.84	9
12812	Dominio Privado	L.	7,528,619.08		L.	7,226,276.44	10
129	Bienes Inmateriales			L. 84,366.94			84,366.94
1291	Activos Intangibles	L.	84,366.94		L.	84,366.94	
12911	Activos Intangibles	L.	789,279.26		L.	789,279.26	
12912	Amortización Acumulada de Activos Intangibles	L.	-704,912.32		L.	-704,912.32	
	TOTAL DEL ACTIVO NO CORRIENTE			725,740,614.75			725,064,434.31
	TOTAL DEL ACTIVO			944,009,678.20			921,653,874.25
2	PASIVO						
21	PASIVO CORRIENTE						
211	Cuentas por Pagar			155,630,317.07			174,241,230.19
2111	Cuentas por Pagar		1,339,477.96			296,039.07	
21111	Cuentas por Pagar Comerciales		1,339,477.96			296,039.07	11
2112	Remuneraciones por Pagar		717,110.84			1,060,471.69	
21121	Sueldos y Salarios por Pagar		717,110.84			1,060,471.69	12
2113	Aportes y Retenciones por Pagar		2,913,975.04			2,879,563.98	
21131	Contribuciones Patronales por Pagar		478,390.66			455,094.00	13
21132	Prestaciones Sociales por Pagar		1,530,605.19			1,530,605.19	
21134	Deducciones por Pagar		904,979.19			893,864.79	14
2114	Cargas Fiscales		323,688.89			249,134.37	
21141	Impuestos por Pagar		323,688.89			249,134.37	15
2115	Donaciones, Transferencias y Subsidios por Pagar		279,281.89			253,047.63	
21155	Transferencias por Pagar al Sector Privado		264,247.63			253,047.63	
21156	Transferencias por Pagar al Sector Externo		15,034.26			0.00	16
2119	Otras Cuentas por Pagar		150,056,782.45			169,502,973.45	
21191	Préstamos al Sector Privado por Pagar		143,836,680.20			151,408,987.99	17
21196	Otras Cuentas por Pagar		6,220,102.25			18,093,985.46	18
	TOTAL DEL PASIVO CORRIENTE			155,630,317.07			174,241,230.19
	TOTAL PASIVO			155,630,317.07			174,241,230.19
3	PATRIMONIO						
31	Hacienda Pública						
314	Resultados			788,379,361.13			747,412,644.06
3141	Resultados acumulados de ejercicios anteriores		747,327,741.43			763,836,185.13	
31411	Resultados acumulados de ejercicios anteriores		747,327,741.43			763,836,185.13	19
3142	Resultados del ejercicio		41,051,619.70			-16,423,541.07	
31421	Resultados del ejercicio		41,051,619.70			-16,423,541.07	
	TOTAL PATRIMONIO			788,379,361.13			747,412,644.06
	TOTAL DEL PASIVO Y PATRIMONIO			944,009,678.20			921,653,874.25

0.00

0.00

TEGUCIGALPA M.D.C. 08 DE MAYO DEL 2023

FIRMA 

 NOMBRE: JOSE DARIO CRUZ ZELAYA
 VICERRECTOR ADMINISTRATIVO

FIRMA 

 NOMBRE: RIGOBERTO RAMIREZ VELASQUEZ
 JEFE DEL DEPARTAMENTO DE CONTABILIDAD