

Dirección General de la Marina Mercante

Gobierno de la República



HONDURAS

GOBIERNO DE LA REPUBLICA

ESTADO DE RENDIMIENTO FINANCIERO AL 31 DE DICIEMBRE DEL 2022

		Ejercicio Actual	Ejercicio Anterior
5	INGRESOS		
51	Ingresos Tributarios	0.00	0.00
511	Impuesto sobre la Renta	0.00	0.00
5111	Impuestos sobre la Renta de Personas Naturales	0.00	0.00
5112	Impuestos sobre la Renta de Personas Jurídicas	0.00	0.00
512	Impuestos Sobre la Propiedad	0.00	0.00
513	Impuestos sobre Herencias y Legados	0.00	0.00
514	Impuestos Sobre la Riqueza Neta	0.00	0.00
515	Impuestos sobre la Producción, Consumo y Ventas	0.00	0.00
5151	Impuestos sobre la Producción, Consumo y Ventas	0.00	0.00
5152	Impuesto al Valor Agregado	0.00	0.00
516	Impuestos de Servicios y Actividades Específicas	0.00	0.00
5161	Juegos de Azar	0.00	0.00
5162	Timbres	0.00	0.00
5163	Revaluación de Activos	0.00	0.00
5167	Aportes Pro Seguridad Poblacional	0.00	0.00
5168	Aporte Protección del Medio Ambiente	0.00	0.00
517	Impuestos a las Importaciones	0.00	0.00
518	Impuestos a las Exportaciones	0.00	0.00
519	Impuestos por Clasificar	0.00	0.00
520	Impuestos Municipales	0.00	0.00
53	Ingresos no Tributarios	0.00	0.00
531	Tasas	0.00	0.00
532	Derechos	0.00	0.00
533	Cánones y Regalías	0.00	0.00
534	Multas	0.00	0.00
535	Ingresos no Tributarios Municipales	0.00	0.00
536	Otros no Tributarios	0.00	0.00
537	Contribuciones a la Seguridad Social	0.00	0.00
5371	Contribuciones del Sector Privado al Sistema de Jubilac. y Pensiones	0.00	0.00
53711	Contribuciones Patronales	0.00	0.00
53712	Aportes Personales	0.00	0.00
5372	Contribuciones del Sector Público al Sistema de Jubilac. y Pensiones	0.00	0.00
53721	Contribuciones Patronales	0.00	0.00
53722	Aportes Personales	0.00	0.00
5373	Contribuciones del Sector Privado al Sistema de Seguridad Social	0.00	0.00
53731	Contribuciones Patronales	0.00	0.00
53732	Aportes Personales	0.00	0.00
5374	Contribuciones del Sector Público al Sistema de Seguridad Social	0.00	0.00
53741	Contribuciones Patronales	0.00	0.00
53742	Aportes Personales	0.00	0.00
5375	Contribuciones a otros Sistemas	0.00	0.00
54	Ingresos por Ventas y Operaciones	0.00	0.00
541	Venta de Bienes y Servicios	0.00	0.00
5411	Venta de Bienes	0.00	0.00
5412	Venta de Servicios	0.00	0.00
542	Ingresos de Operación	0.00	0.00
5421	Venta Bruta de Bienes	0.00	0.00
5422	Venta Bruta de Servicios	0.00	0.00
543	Ingresos Financieros de Instituciones Financieras	0.00	0.00
5431	Intereses de Préstamos de Instituciones Financieras	0.00	0.00
5432	Comisiones	0.00	0.00
544	Ingresos de no Operación	0.00	0.00
55	Rentas de la Propiedad	0.00	0.00
551	Intereses por Préstamos	0.00	0.00
552	Intereses por Depósitos	0.00	0.00
553	Intereses por Títulos y Valores	0.00	0.00
554	Beneficios por Inversiones Empresariales	0.00	0.00
555	Alquileres	0.00	0.00
5551	Alquileres de Tierras y Terrenos	0.00	0.00
5552	Otros Alquileres	0.00	0.00
556	Derechos sobre Bienes	0.00	0.00
56	Donaciones y Transferencias		
561	Donaciones y Transferencias Corrientes	91,555,419.78	78,996,910.63
5611	Donaciones y Transferencias Corrientes del Gobierno General	91,555,419.78	78,996,910.63
56111	Donaciones y Transferencias Corrientes de la Administración Central	0.00	0.00
56112	Donaciones y Transferencias Corrientes de las Instituciones Descentralizadas	0.00	0.00
56113	Donaciones y Transferencias Corrientes de las Instituciones de Seguridad	0.00	0.00
56114	Donaciones y Transferencias Corrientes de Gobiernos Locales	0.00	0.00
5612	Donaciones y Transferencias Corrientes del Sector Externo	0.00	0.00
56121	Donaciones y Transferencias Corrientes de Organismos Internacionales	0.00	0.00
56122	Donaciones y Transferencias Corrientes de Gobiernos Externos	0.00	0.00
56123	Donaciones y Transferencias Corrientes del Sector Privado	0.00	0.00
5613	Donaciones y Transferencias Corrientes de Empresas Públicas	0.00	0.00

Boulevard Suyapa, Edificio Pietra, Contiguo a ALUPAC,
Apdo. Postal 3625, Tegucigalpa, M.D.C., Honduras, C.A.
PBX (504) 2239-8228, 2239-8334, 2239-8346, 2239-8335, 2239-8203
www.marinamercante.gob.hn
Correo electrónico: info@marinamercante.gob.hn



Dirección General de la Marina Mercante

Gobierno de la República

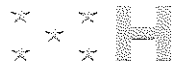


HONDURAS

GOBIERNO DE LA REPUBLICA

57	Otros Ingresos		3,317,272.26		3,336,637.53
571	Ganancias	0.00		0.00	
5711	Ganancias en Venta de Activos	0.00		0.00	
5712	Ganancias en Venta de Títulos y Valores	0.00		0.00	
5713	Ganancias en Venta de Acciones y Aportes de Capital	0.00		0.00	
5714	Ganancias en Diferencias de Cambio	0.00		0.00	
572	Otros Ingresos	0.00		0.00	
5721	Ingresos por Clasificar	0.00		0.00	
5722	Ingresos de Ejercicios Anteriores	0.00		0.00	
5723	Otros Ingresos	3,317,272.26		3,336,637.53	
5724	Devolucion de Gastos de Ejercicios Anteriores	0.00		0.00	
TOTAL DE INGRESOS CORRIENTES			94,872,692.04	0.00	82,333,548.16
6	GASTOS				
61	Gastos de Consumo		91,494,844.78		78,936,335.63
611	Remuneraciones	74,045,325.06		63,547,602.51	
6111	Sueldos y Salarios	53,805,500.81		44,038,810.17	
6112	Contribuciones Patronales	8,623,571.08		7,892,539.17	
6113	Prestaciones Sociales	11,616,253.17		11,616,253.17	
612	Servicios no Personales	14,737,546.42		13,171,910.36	
6121	Servicios Básicos	2,254,585.30		2,080,856.27	
6122	Alquileres y Derechos	6,625,836.25		6,030,033.20	
6123	Mantenimiento y Reparación de Bienes	1,058,762.95		922,400.14	
6124	Mantenimiento y Reparación de Maquinaria y Equipo	0.00		0.00	
6125	Servicios Técnicos y Profesionales	242,000.00		242,000.00	
6126	Servicios Comerciales y Financieros	1,328,120.89		963,733.56	
6127	Pasajes, Viáticos y otros Gastos de Viaje	941,680.49		833,997.65	
6128	Impuestos, Derechos, Tasas y Gastos Judiciales	28,242.14		28,242.14	
61281	Impuestos	0.00		0.00	
61282	Derechos y Tasas	0.00		0.00	
61283	Multas y Recargos	0.00		0.00	
61284	Cánones y Regalías	0.00		0.00	
6129	Otros Servicios no Personales	2,258,318.40		2,070,647.40	
613	Materiales y Suministros	1,399,740.66		1,142,775.54	
6131	Productos Alimenticios, Agropecuarios y Forestales	145,749.71		126,164.29	
6132	Textiles y Vestuarios	115,189.75		55,085.00	
6133	Productos de Papel, Cartón e Impresos	613,084.26		491,384.01	
6134	Productos de Cuero y Caucho	53,584.58		53,584.58	
6135	Productos Químicos	472,132.36		416,557.66	
6136	Productos Metálicos	0.00		0.00	
6137	Productos Minerales no Metálicos	0.00		0.00	
6138	Otros Materiales y Suministros	1,312,232.64		1,074,047.22	
614	Costos de Producción y Ventas	0.00		0.00	
6141	Costos de Producción	0.00		0.00	
6142	Costos de Ventas	0.00		0.00	
615	Depreciación, Amortización y Agotamiento	0.00		0.00	
6151	Depreciación y Amortización de Bienes Preexistentes	0.00		0.00	
61511	Depreciación Edificios	0.00		0.00	
61512	Depreciación Viviendas para el Personal	0.00		0.00	
61513	Depreciación Viviendas Populares	0.00		0.00	
61514	Depreciación Instalaciones	0.00		0.00	
6152	Depreciación Maquinaria y Equipo	0.00		0.00	
61521	Depreciación Equipos de Oficina	0.00		0.00	
61522	Depreciación Equipos Médicos y Sanitarios	0.00		0.00	
61523	Depreciación Equipos Educativos y Recreativos	0.00		0.00	
61524	Depreciación Equipos de Transporte	0.00		0.00	
61525	Depreciación Equipos de Producción	0.00		0.00	
61526	Depreciación Equipos de Comunicaciones	0.00		0.00	
61527	Depreciación Equipos de Informática	0.00		0.00	
61528	Depreciación Equipo de Seguridad	0.00		0.00	
61529	Depreciación de Equipo de Uso Militar No Belico	0.00		0.00	
6153	Agotamiento Activos Biológicos	0.00		0.00	
61531	Agotamiento Activos Biológicos	0.00		0.00	
6154	Depreciación Otros Bienes	0.00		0.00	
61541	Depreciación Muebles de Hogar / Alojamiento	0.00		0.00	
61542	Depreciación Libros, Revistas y otros Coleccionables	0.00		0.00	
6155	Depreciación Bienes de Dominio Publico	0.00		0.00	
61551	Depreciación Aeropuertos	0.00		0.00	
61552	Depreciación Obras Urbanísticas	0.00		0.00	
61553	Depreciación Obras Hidráulicas	0.00		0.00	
61554	Depreciación Carreteras, Calles y Puentes	0.00		0.00	
6156	Amortización Bienes Inmateriales	0.00		0.00	
61561	Amortización Activos Intangibles	0.00		0.00	
616	Deterioros	0.00		0.00	
6161	Deterioros de Bienes Preexistentes	0.00		0.00	

Boulevard Suyapa, Edificio Pietra, Contiguo a ALUPAC,
 Apdo. Postal 3625, Tegucigalpa, M.D.C., Honduras, C.A.
 PBX (504) 2239-8228, 2239-8334, 2239-8346, 2239-8335, 2239-8203
 www.marinamercante.gob.hn
 Correo electrónico: info@marinamercante.gob.hn



Dirección General de la Marina Mercante

Gobierno de la República



HONDURAS

GOBIERNO DE LA REPUBLICA

61611	Deterioros de Edificios	0.00	0.00
61612	Deterioros de Viviendas para el Personal	0.00	0.00
61613	Deterioro de Viviendas Populares	0.00	0.00
61614	Deterioro de Instalaciones	0.00	0.00
6162	Deterioro Maquinaria y Equipo	0.00	0.00
61621	Deterioro Equipo de Oficina	0.00	0.00
61622	Deterioro Equipos Médicos y Sanitarios	0.00	0.00
61623	Deterioro Equipos Educativos y Recreativos	0.00	0.00
61624	Deterioro Equipos de Transporte	0.00	0.00
61625	Deterioro Equipos de Producción	0.00	0.00
61626	Deterioro Equipos de Comunicaciones	0.00	0.00
61627	Deterioro Equipos de Informática	0.00	0.00
61628	Deterioro Equipo de Seguridad	0.00	0.00
61629	Deterioro de Equipo de Uso Militar No Belico	0.00	0.00
6163	Deterioro Otros Bienes	0.00	0.00
61631	Deterioro Muebles de Hogar / Alojamiento	0.00	0.00
61632	Deterioro Libros, Revistas y otros Coleccionables	0.00	0.00
61633	Agotamiento de Activos Biológicos	0.00	0.00
6164	Deterioro Bienes de Dominio Publico	0.00	0.00
61641	Deterioro Aeropuertos	0.00	0.00
61642	Deterioro Obras Urbanísticas	0.00	0.00
61643	Deterioro Obras Hidráulicas	0.00	0.00
61644	Deterioro Carreteras, Calles y Puentes	0.00	0.00
6165	Deterioro Bienes Inmateriales	0.00	0.00
61651	Deterioro Activos Intangibles	0.00	0.00
617	Contingencias	0.00	0.00
6171	Pérdidas	0.00	0.00
61711	Deudores Incobrables	0.00	0.00
61712	Pérdidas de Inventarios de Materiales y Suministros	0.00	0.00
61713	Pérdidas de Inventarios de Medicamentos	0.00	0.00
61714	Pérdidas de Inventarios de Productos Estratégicos	0.00	0.00
61715	Pérdidas de Inventarios de Bienes de Producción	0.00	0.00
61716	Pérdidas de Inventarios de Valores y Documentos	0.00	0.00
61717	Perdidas en Diferencias de Cambio	0.00	0.00
61718	Perdidas por Baja o Venta de Activos	0.00	0.00
61719	Pérdida por extravío de Activos Fijos	0.00	0.00
6172	Reservas Técnicas	0.00	0.00
62	Gastos Financieros de Corto Plazo	0.00	0.00
621	Intereses de Títulos y Valores de Corto Plazo	0.00	0.00
6211	Intereses de Títulos y Valores Internos de Corto Plazo	0.00	0.00
6212	Intereses de Títulos y Valores Externos de Corto Plazo	0.00	0.00
622	Intereses de Préstamos Interno de Corto Plazo	0.00	0.00
6221	Intereses de Préstamos del Sector Privado de Corto Plazo	0.00	0.00
6222	Intereses de Préstamos del Gobierno General de Corto Plazo	0.00	0.00
62221	Intereses de Préstamos de la Administración Central de Corto Plazo	0.00	0.00
62222	Intereses de Préstamos de Instituciones Descentralizadas de Corto Plazo	0.00	0.00
62223	Intereses de Préstamos de Instituciones de Seguridad Social de Corto Plazo	0.00	0.00
62224	Intereses de Préstamos de Gobiernos Locales de Corto Plazo	0.00	0.00
6223	Intereses de Préstamos de Empresas Públicas de Corto Plazo	0.00	0.00
62231	Intereses de Préstamos de Empresas Públicas no Financieras de Corto Plazo	0.00	0.00
62232	Intereses de Préstamos de Instituciones Públicas Financieras de Corto Plazo	0.00	0.00
6224	Intereses de Préstamos de otras Instituciones Financieras de Corto Plazo	0.00	0.00
6225	Servicios Comerciales y Financieros (PETROCARIBE)	0.00	0.00
623	Intereses de Otras Deudas de Corto Plazo	0.00	0.00
63	Gastos Financieros de Largo Plazo	0.00	0.00
631	Intereses por Títulos y Valores de Largo Plazo	0.00	0.00
6311	Intereses por Títulos y Valores Internos de Largo Plazo	0.00	0.00
6312	Intereses por Títulos y Valores Externos de Largo Plazo	0.00	0.00
632	Intereses de Préstamos Internos de Largo Plazo	0.00	0.00
6321	Intereses de Préstamos del Sector Privado de Largo Plazo	0.00	0.00
6322	Intereses de Préstamos del Gobierno General de Largo Plazo	0.00	0.00
63221	Intereses de Préstamos de la Administración Central de Largo Plazo	0.00	0.00
63222	Intereses de Préstamos de Instituciones Descentralizadas de Largo Plazo	0.00	0.00
63223	Intereses de Préstamos de Instituciones de Seguridad Social de Largo Plazo	0.00	0.00
63224	Intereses de Préstamos de Gobiernos Locales de Largo Plazo	0.00	0.00
6323	Intereses de Préstamos de Empresas Públicas de Largo Plazo	0.00	0.00
63231	Intereses de Préstamos de Empresas Públicas no Financieras de Largo Plazo	0.00	0.00
63232	Intereses de Préstamos de Instituciones Públicas Financieras de Largo Plazo	0.00	0.00
6324	Intereses de Préstamos de otras Instituciones Públicas Financieras de Largo Plazo	0.00	0.00
633	Intereses de Otras Deudas de Largo Plazo	0.00	0.00
634	Comisiones y Gastos de Endeudamiento Publico de L/P	0.00	0.00
635	Intereses por Mora y Multas de Deuda Publica Interna de L/P	0.00	0.00
636	Intereses, Comisiones y Gastos de Deuda Publica Externa de L/P	0.00	0.00
6361	Intereses de Deuda Pública Externa de Largo Plazo	0.00	0.00
6362	Comisiones de Deuda Pública Externa de Largo Plazo	0.00	0.00
6363	Intereses por Mora y Multas de Deuda Pública Externa de Largo Plazo	0.00	0.00
639	Otros Intereses y Comisiones de L/P	0.00	0.00
6391	Otros Intereses de Largo Plazo	0.00	0.00
6392	Otras Comisiones de Largo Plazo	0.00	0.00

Boulevard Suyapa, Edificio Pietra, Contiguo a ALUPAC,
 Apdo. Postal 3625, Tegucigalpa, M.D.C., Honduras, C.A.
 PBX (504) 2239-8228, 2239-8334, 2239-8346, 2239-8335, 2239-8203
 www.marinamercante.gob.hn
 Correo electrónico: info@marinamercante.gob.hn

SISTEMA DE INFORMACIONES FINANCIERAS



Dirección General de la Marina Mercante

Gobierno de la República



HONDURAS
GOBIERNO DE LA REPUBLICA

64	Transferencias y Donaciones		60,575.00		60,575.00
641	Transferencias y Donaciones Corrientes al Sector Privado	60,575.00		60,575.00	
6411	Transferencias y Donaciones Corrientes para Prestaciones de la Seguridad	0.00		0.00	
6412	Transferencias y Donaciones Corrientes para Prestaciones de Asistencia!	0.00		0.00	
64121	Becas y Beneficios Especiales	0.00		0.00	
64122	Prestaciones Sociales	0.00		0.00	
642	Transferencias y Donaciones Corrientes al Sector Publico	0.00		0.00	
6421	Transferencias y Donaciones Corrientes del Gobierno General	0.00		0.00	
64211	Transferencias y Donaciones Corrientes de la Administración Central	0.00		0.00	
64212	Transferencias y Donaciones Corrientes de Instituciones Descentralizada	0.00		0.00	
64213	Transferencias y Donaciones Corrientes de Instituciones de Seguridad So	0.00		0.00	
64214	Transferencias y Donaciones Corrientes de Gobiernos Locales	0.00		0.00	
6422	Transferencias y Donaciones de Empresas Públicas	0.00		0.00	
64221	Transferencias y Donaciones Corrientes de Empresas Públicas no Financ	0.00		0.00	
64222	Transferencias y Donaciones Corrientes de Instituciones Públicas Financ	0.00		0.00	
6423	Transferencias y Donaciones de Otras Instituciones Públicas Financieras	0.00		0.00	
6424	Subsidios a Empresas Públicas	0.00		0.00	
64241	Subsidios Corrientes a Empresas Públicas no Financieras	0.00		0.00	
64242	Subsidios a Instituciones Públicas Financieras	0.00		0.00	
643	Transferencias y Donaciones Corrientes al Sector Externo	0.00		0.00	
6431	Transferencias y Donaciones Corrientes a Gobiernos Externos	0.00		0.00	
6432	Transferencias y Donaciones Corrientes a Organismos Internacionales	0.00		0.00	
644	Transferencias y Donaciones de Capital al Sector Privado	0.00		0.00	
6441	Transferencias y Donaciones de Asistencia Social	0.00		0.00	
6442	Subsidios	0.00		0.00	
64421	Subsidios a Empresas Privadas Financieras	0.00		0.00	
64422	Subsidios a Empresas Privadas no Financieras	0.00		0.00	
6443	Otras Transferencias y Donaciones	0.00		0.00	
645	Transferencias y Donaciones de Capital al Sector Publico	0.00		0.00	
6451	Transferencias y Donaciones de Capital al Gobierno General	0.00		0.00	
64511	Transferencias y Donaciones de Capital a la Administración Central	0.00		0.00	
64512	Transferencias y Donaciones de Capital a Instituciones Descentralizadas	0.00		0.00	
64513	Transferencias y Donaciones de Capital a Instituciones de Seguridad Soci	0.00		0.00	
64514	Transferencias y Donaciones de Capital a Gobiernos Locales	0.00		0.00	
6452	Subsidios de Capital a Empresas Públicas	0.00		0.00	
64521	Subsidios de Capital a Empresas Públicas no Financieras	0.00		0.00	
64522	Subsidios de Capital a Instituciones Públicas Financieras	0.00		0.00	
6453	Transferencias y Donaciones de Capital a Otras Instituciones Públicas Fir	0.00		0.00	
646	Transferencias y Donaciones de Capital al Sector Externo	0.00		0.00	
6461	Transferencias y Donaciones de Capital a Gobiernos Externos	0.00		0.00	
6462	Transferencias y Donaciones de Capital a Organismos Internacionales	0.00		0.00	
6500	Otros Gastos		0.00		0.00
6510	Sentencias Judiciales	0.00		0.00	
6520	Otros Gastos Corrientes	0.00		0.00	
6530	Otros Gastos de Capital	0.00		0.00	
6540	Devoluciones de Ingresos	0.00		0.00	
6550	Devoluciones de Ingresos de Ejercicios Anteriores	0.00		0.00	
6560	Otros Gastos	0.00		0.00	
TOTAL DE GASTOS CORRIENTES			91,555,419.78		78,996,910.63
7	Cuentas de Cierre				
71	Cuentas de Cierre				
711	RESUMEN DE INGRESOS Y GASTOS		3,317,272.26		3,336,637.53


TEGUCIGALPA M.D.C., AL 31 DE DICIEMBRE DEL 2022

OBSERVACION

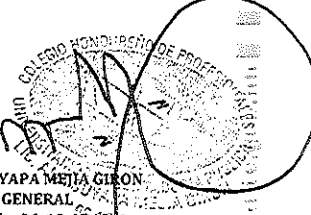
FIDEICOMISO: SEPTIEMBRE DEL 2022, CIERRE LIQUIDACION TRASLADO DE FONDOS A LA TESORERIA GENERAL DE LA REPUBLICA

ESO-LERC-LB-EME/asmg-roch/ing-14-gagb-mp***


 LIC. EFRAÍN MEDINA ESPINOZA, C.A.
 JEFE DEL DEPARTAMENTO DE ADMINISTRACION


 DOCTOR EDGAR SORIANO ORTIZ
 DIRECTOR GENERAL

PODER EJECUTIVO
 DIRECTOR GENERAL
 DIRECCIÓN GENERAL
 DE LA MARINA MERCANTE


 LIC. ANA SUYAPA MEJIA GIRON
 CONTADOR GENERAL
 COHUPCP No. 96-10-0249

Boulevard Suyapa, Edificio Pietra, Contiguo a ALUPAC,
 Apdo. Postal 3625, Tegucigalpa, M.D.C., Honduras, C.A.
 PBX (504) 2239-8228, 2239-8334, 2239-8346, 2239-8335, 2239-8203
 www.marinamercante.gob.hn
 Correo electrónico: info@marinamercante.gob.hn

www.marinamercante.gob.hn



Dirección General de la Marina Mercante

Gobierno de la República



HONDURAS
GOBIERNO DE LA REPUBLICA

HOJA DE TRABAJO (Valores en Lempiras)

DESCRIPCION	2022		VARIACION
	DICIEMBRE	NOVIEMBRE	
ACTIVO			
DISPONIBLE	46,290.25	46,290.25	0.00 o
CAJA Y BANCOS	46,290.25	46,290.25	
SE ANULAN CHS#10808 Y 10830			
DEUDORES POR VENTA A CORTO PLAZO	0.00	0.00	0.00 o
CUENTAS POR COBRAR	0.00	0.00	
CONCESION DE PRESTAMOS C/P	0.00	0.00	0.00 o
DOCUMENTOS POR COBRAR	0.00	0.00	
DEUDORES POR VENTA L/PLAZO	0.00	0.00	0.00 o
CUENTAS POR COBRAR CIA AFILIADO			
CONCESION DE PRESTAMOS L/P	0.00	0.00	0.00 o
DOCUMENTOS POR COBRAR CIA AFILIADA	0.00	0.00	
INVENTARIOS	20,595,129.05	20,118,718.10	476,410.95 A
OTROS INVENTARIOS	20,595,129.05	20,118,718.10	
PROPIEDAD PLANTA Y EQUIPO (FIJOS NETO)	25,546,782.74	25,546,782.74	0.00 o
TERRENOS EDIF.EQUIP.TRANSPORTE	25,546,782.74	25,546,782.74	
DIFERIDO	10,222,635.42	10,222,635.42	0.00 o
OTROS ACTIVOS Y CONTINGENTES	10,222,635.42	10,222,635.42	
INVERSIONES	0.00	0.00	0.00 o
INV.VALORES NEG.PART.EMPRESAS	0.00	0.00	0.00
TOTAL ACTIVO	56,410,837.46	55,934,426.51	476,410.95
PASIVO			
PROVEEDORES C/PLAZO	0.00	0.00	0.00 A
CUENTAS X PAGAR OTRAS CTAS	0.00	0.00	0.00
OBTENCION PRESTAT.C/P	0.00	0.00	0.00 A
PRESTAMOS A PAGAR	0.00	0.00	0.00
OBTENCION PRESTAT.L/P	0.00	0.00	0.00 A
PRESTAMO A PAGAR INTERESES A PAGAR	0.00	0.00	0.00
DIFERIDO	0.00	0.00	0.00 A
	0.00	0.00	
TOTAL PASIVO	0.00	0.00	0.00
CAPITAL	56,410,837.46	55,934,426.51	476,410.95 O
CAP.INICIAL PERDIDA PASIVO Y CAPITAL	56,410,837.46	55,934,426.51	476,410.95
SUMA PASIVO + CAPITAL	56,410,837.46	55,934,426.51	476,410.95
ORIGEN Lps.			
APLICACION Lps.			

ESO-LERC-LR-EME/asmg-regm-jpga-emll-gagb***

CUENTAS REGISTRADAS EN BANCO CENTRAL DE HONDURAS:

DIRECCION GENERAL DE LA MARINA MERCANTE CUENTA NUMERO: 11102-01-000047-7

MARINA MERCANTE CENTRO DE ADIESTRAMIENTO CUENTA NUMERO: 11102-01-000052-2

Boulevard Suyapa, Edificio Pietra, Contiguo a ALUPAC,
Apdo. Postal 3625, Tegucigalpa, M.D.C., Honduras, C.A.

PBX (504) 2239-8228, 2239-8334, 2239-8346, 2239-8335, 2239-8203

www.marinamercante.gob.hn

Correo electrónico: info@marinamercante.gob.hn

ESTADO: HONDURAS



Dirección General de la Marina Mercante

Gobierno de la República



HONDURAS
GOBIERNO DE LA REPUBLICA

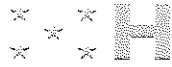
ACTIVOS FIJOS BRUTOS (Valores en Lempiras)

DESCRIPCION	ACUMULADA		EJERCICIO
	DICIEMBRE	NOVIEMBRE	
EQUIPO DE OFICINA	4,976,727.46	4,976,727.46	0.00
MAQUINARIA Y EQUIPO DE PRODUCTOS	2,092,113.48	2,092,113.48	0.00
EQUIPO DE COMPUTACION	11,228,062.38	10,881,296.61	346,765.77
EQUIPO MEDICO SANITARIO	0.00	0.00	0.00
EQUIPO EDUC. Y RECREATIVO	363,482.00	363,482.00	0.00
EQUIPO INDUSTRIAL	0.00	0.00	0.00
EQUIPO AGRICOLA	0.00	0.00	0.00
AUTOVEHICULOS	4,804,547.10	4,804,547.10	0.00
EQUIPOS DIVERSOS DE TRANSPORTE	0.00	0.00	0.00
EQUIPOS PARA COMUNICACIONES	1,921,859.99	1,792,423.94	129,436.05
ACTIVOS INTANGIBLES	10,222,635.42	10,222,635.42	0.00
CARRETERAS Y PUENTES	0.00	0.00	0.00
EDIFICIOS	16,906,953.63	16,906,953.63	0.00
TERRENOS	0.00	0.00	0.00
TOTAL	52,516,381.46	52,040,179.64	476,201.82

ESO-LERC-LR-EME/asmg-regm-jpga-emll-gagb***

Boulevard Suyapa, Edificio Pietra, Contiguo a ALUPAC,
Apdo. Postal 3625, Tegucigalpa, M.D.C., Honduras, C.A.
PBX (504) 2239-8228, 2239-8334, 2239-8346, 2239-8335, 2239-8203
www.marinamercante.gob.hn
Correo electrónico: info@marinamercante.gob.hn

www.marinamercante.gob.hn



Dirección General de la Marina Mercante

Gobierno de la República




HONDURAS
GOBIERNO DE LA REPUBLICA

AMORTIZACION Y DEPRECIACION ACUMULADA			
DESCRIPCION	2022		EJERCICIO
	DICIEMBRE	NOVIEMBRE	
EQUIPO DE OFICINA	3,194,715.09	3,171,985.94	22,729.15
MAQUINARIA Y EQUIPO DE PRODUCTO	1,821,738.19	1,816,224.55	5,513.64
EQUIPO DE COMPUTACION	8,227,577.08	8,161,295.26	66,281.82
EQUIPO MEDICO SANITARIO	941.09	731.96	209.13
EQUIPO EDUC. Y RECREATIVO	359,847.18	359,847.18	0.00
EQUIPO INDUSTRIAL	0.00	0.00	0.00
EQUIPO AGRICOLA	0.00	0.00	0.00
AUTOVEHICULOS	4,756,501.54	4,756,501.54	0.00
EQUIPOS DIVERSOS DE TRANSPORT	0.00	0.00	0.00
EQUIPOS PARA COMUNICACIONES	1,058,647.03	1,041,139.70	17,507.33
ACTIVOS INTANGIBLES	6,049,438.52	5,909,739.96	139,698.56
CARRETERAS Y PUENTES	0.00	0.00	0.00
EDIFICIOS	4,552,911.30	4,522,675.03	30,236.27
TERRENOS	0.00	0.00	0.00
H TOTAL	30,022,317.02	29,740,141.12	282,175.90

ESO-LERC-LR-EME/asmg-regm-jpga-emll-gagb-mp***

Boulevard Suyapa, Edificio Pietra, Contiguo a ALUPAC,
Apdo. Postal 3625, Tegucigalpa, M.D.C., Honduras, C.A.
PBX (504) 2239-8228, 2239-8334, 2239-8346, 2239-8335, 2239-8203
www.marinamercente.gob.hn
Correo electrónico: info@marinamercente.gob.hn



Dirección General de la Marina Mercante

Gobierno de la República



HONDURAS
GOBIERNO DE LA REPUBLICA

SECRETARIA DE FINANZAS
CONTADURIA GENERAL DE LA REPUBLICA
I. CUENTA DE TRANSACCIONES CORRIENTES

NOMBRE DEL ORGANISMO: DIRECCION GENERAL DE LA MARINA MERCANTE EJERCICIO FISCAL: AL 31 DE DICIEMBRE DEL 2022

CUADRO 1

EGRESOS	LEMPIRAS		INGRESOS	LEMPIRAS	
	PARCIAL	TOTAL		PARCIAL	TOTAL
GASTOS DE OPERACION			INGRESOS DE OPERACION		
SERVICIOS PERSONALES		74,045,325.06	Venta Bruta de Bienes	0.00	
Remuneraciones		65,421,753.98	Venta Bruta de Servicios	0.00	
Contribuciones Patronales		8,623,571.08	Ingresos Financieros de Instituciones Financieras	0.00	
IHSS	1,372,945.50		Ingresos de no Operación	0.00	
INFOP	0.00		Intereses por Prestamos	0.00	
INJUPEMP	7,250,625.58		Intereses por Depósitos	0.00	
INPREMA	0.00		Intereses por Títulos Valores	0.00	
Otras Contribuciones	0.00		Beneficios por Inversiones Empresariales	0.00	
SERV. NO PERSONALES, MAT. Y SUM.	0.00	11,067,358.78	Alquileres	0.00	
Intereses		0.00	Derechos Sobre Bienes Intangibles	0.00	
Deuda Interna	0.00		Otros Derechos Sobre la Propiedad	0.00	
Deuda Externa	0.00		TOTAL INGRESOS		0.00
Otras	0.00		DONS. Y TRANSFERENCIAS CTES.		
Impuestos		0.00	Donaciones Ctos. del Gobierno General	168,302,674.00	
Arrendamientos		6,362,160.04	Donaciones Ctos. de la Administración Central	168,302,674.00	
Depreciación del Ejercicio		0.00	Donaciones Ctos. de Inst. Descentralizadas		
Otros egresos de Operación(Fidelic DGMM CTA#69230 SIAFI, Bono E		0.00	Donaciones Ctos. de Inst. de la Seguridad Social		
Reservas Técnicas		0.00	Donaciones Ctos. de Gobiernos Locales		
Otras Reservas		0.00	Don. Ctos. de Otras Inst. Publ. Finan. No Empres.		
TOTAL EGRESOS OPERACION		91,494,844.78	Donaciones Corrientes del Sector Externo		
TRANSFERENCIAS CORRIENTES			Transferencias Ctos. del Sector Privado		
Transferencias Corrientes al Sector Privado		60,575.00	Transferencias Ctos. De Empresas		
Transferencias Corrientes Unidades del Sector Público		0.00	TOTAL TRANSFERENCIAS Y DONS. CORRIENTES		168,302,674.00
Donaciones Unidades Gobierno Central	0.00		TOTAL INGRESOS CORRIENTES		168,302,674.00
Don. a Instituciones Admón. Centralizada	0.00				
Don. a Inst. Descentralizadas	0.00				
Don. a Gob. Locales	0.00				
Don. a Otras Inst. Publ. Finan. No Empresariales	0.00				
Subsidios a Empresas Publicas	0.00				
Subsidios a Empresas Publicas no Financieras	0.00				
Subsidios a Empresas Publicas Financieras	0.00				
Don. a Inst. de la Seguridad Social	0.00				
Transferencias Corrientes al Sector Externo		0.00			
TOTAL TRANSFERENCIAS CORRIENTES		60,575.00			
TOTAL EGRESOS CORRIENTES		91,555,419.78			
Mas: Ahorro de la Gestión		76,747,254.22			
TOTAL		168,302,674.00	TOTAL		168,302,674.00

FUENTE I=INICIAL L. 55,297,884.00+ INCREMENTO EN EL PERIODO L. 1,108,937.00

II. CUENTA DE TRANSACCIONES DE CAPITAL

CUADRO 2

EGRESOS	LEMPIRAS		INGRESOS	LEMPIRAS	
	PARCIAL	TOTAL		PARCIAL	TOTAL
Desahorro de la Gestión		0.00	Ahorro de la Gestión		76,747,254.22
TRANSFERENCIAS DE CAPITAL			DONACIONES Y TRANSFERENCIAS DE CAPITAL		
Transferencias de Capital al Sector Privado			Donaciones de Capital del Gobierno General	0.00	
Transferencias Capital Unidades del Sector Público	0.00		Donaciones de Capital de la Admón. Central		
Donaciones Unidades Gobierno Central			Don. de Capital de Inst. Descentralizadas		
Don. a Instituciones Admón. Centralizada			Don. de Capital de Inst. de la Seguridad Social		
Don. a Inst. Descentralizadas			Don. de Capital de Gobiernos Locales		
Don. a Gob. Locales			Don. de Otras Inst. Publ. Finan. No Empresariales		
Don. a Otras Inst. Publ. Finan. No Empresariales			Donaciones de Capital del Sector Externo		
Subsidios a Empresas Publicas			Transferencias de Capital del Sector Privado		
Subsidios a Empresas Publicas no Financieras			Transferencias de Capital de Empresas		
Subsidios a Empresas Publicas Financieras					
Don. a Inst. de la Seguridad Social					
Transferencias de Capital al Sector Externo					
TOTAL TRANSF. DE CAPITAL		0.00	TOTAL TRANSF. Y DONACIONES DE CAPITAL		0.00
SUB TOTAL		0.00	SUB TOTAL		76,747,254.22
Ajuste de Capital o diferencia de Balance (-)			Ajuste de Capital o Diferencia de Balance (+)		-76,747,254.22
Resultado Econ.(+) del Ejerc. Contable			Resultado Econ.(-) del Ejerc. Contable		
TOTAL		0.00	TOTAL		0.00

INFORMACION COMPLEMENTARIA AL CUADRO I

I. Resultado de Operaciones	Ingresos de Operación	0.00
	- Gastos de Operación	91,494,844.78
	Resultado de Operación	(91,494,844.78)
II. Ahorro de la Gestión	Total Ingresos Corrientes	168,302,674.00
	- Total Egresos Corrientes	91,555,419.78
	Ahorro de la Gestión	76,747,254.22
III. Resultado Económico del Ejercicio Contable	Total Ingresos corrientes + transf. de capital Recibidos + Ajustes/Dif. Balance (+)	91,555,419.78
	Total Egresos+ Transf. de capital Entregadas + Ajustes/Dif. de Balance (-)	91,555,419.78
ESU-LEKC-LR-EME/asmg-regm-jpga-emil-gagb-I	Resultado Económico del Ejercicio	0.00

Boulevard Suyapa, Edificio Pietra, Contiguo a ALUPAC,
Apdo. Postal 3625, Tegucigalpa, M.D.C., Honduras, C.A.
PBX (504) 2239-8228, 2239-8334, 2239-8346, 2239-8335, 2239-8203
www.marinamercante.gob.hn
Correo electrónico: info@marinamercante.gob.hn

SECRETARIA DE FINANZAS



Dirección General de la Marina Mercante

Gobierno de la República



HONDURAS

GOBIERNO DE LA REPUBLICA

SECRETARIA DE FINANZAS CONTADURIA GENERAL DE LA REPUBLICA FORMACION DE CAPITAL

NOMBRE DEL ORGANISMO: DIRECCION GENERAL DE LA MARINA MERCANTE EJERCICIO FISCAL: AL 31 DE DICIEMBRE DEL 202 CUADRO 3

EGRESOS	LEMPIRAS		INGRESOS	LEMPIRAS	
	PARCIAL	TOTAL		PARCIAL	TOTAL
Resultado Econ.(-) del Ejerc.Contable		91,555,419.78	Resultado Econ.(+) del Ejerc.Contable		3,317,272.26
Inversión Directa		1,137,264.34	Venta de Bienes Preexistentes		
Real	1,137,264.34		Venta de Activos Financieros		
Equipos, Maquinaria	1,137,264.34				
Obras y construcciones	0.00				
Financiera		0.00			
Vires. que otorgan propiedad			Aplica. de Gtos. Preinv. y Desarrollo		
Activos Preexistentes	0.00		Variación de Existencias (-)		0.00
Preinversión y Desarrollo	0.00		De Mercaderías p-Venta o Remate		
Variación de Existencias (+)		0.00	De Bienes de consumo y Mat.Primas		
De Mercaderías P-venta o Remate			De Bienes en Tránsito		
De Bienes de consumo y Mat.Primas			De Productos en proceso		
De Bienes en Tránsito			De Cultivos en Desarrollo		
De Productos en proceso			Variación (+) de Depreciación Acum.		
De Cultivos en Desarrollo			Variación (+) de Provisiones y Prev.		
Variación (-) de Depreciación Acum.			Variación (+) de Reservas Técnicas		
Variación (-) de Provisiones y Prev.			TOTAL INGRESOS		3,317,272.26
Variación (-) de Reservas Técnicas			Más: Donaciones	0.00	0.00
TOTAL EGRESOS		92,692,684.12	Bajas de Bienes		
Más: Revaluaciones			Déficit Financiero		
Ajustes			TOTAL		3,317,272.26
Superávit Financiero					
TOTAL		92,692,684.12			

III. FINANCIAMIENTO DEL DEFICIT O DESTINO DEL SUPERAVIT

CUADRO 4

APLICACIÓN	LEMPIRAS		ORIGEN	LEMPIRAS	
	PARCIAL	TOTAL		PARCIAL	TOTAL
AUMENTO EN:			DISMINUCION EN:		
Disponibilidad (Caja y Bancos)		92,692,684.12	Disponibilidad (Caja y Bancos)		
Ctas a Cobrar (Deudores por Ventas) C/P			Ctas a Cobrar (Deudores por Ventas) C/P		
Ctas a cobrar (Deudores por Ventas) L/P			Ctas a cobrar (Deudores por Ventas) L/P		
Otras Inversiones			Otras Inversiones		
Préstamos Otorgados		0.00	Préstamos Otorgados		
Interno	0.00		Interno	0.00	
Privado Privado			Sector Privado		
Privado Público	0.00		Sector Público	0.00	
Admon Centralizada			Admon Centralizada		
Gobiernos Locales			Gobiernos Locales		
Inst.Desc. no Empres.			Inst.Desc. no Empres.		
Emp.Pub. no Financ.			Emp.Pub. no Financ.		
Emp.Pub. Financ.			Emp.Pub. Financ.		
Inst. de Segur. Social			Inst. de Segur. Social		
Externo			Externo		
Activos Diferidos			Activos Diferidos		
DISMINUCION EN:			AUMENTO EN:		
Ctas a Pagar (Proveedores) a C/P			Ctas a Pagar (Proveedores) a C/P		
Ctas a Pagar (Proveedores) a L/P			Ctas a Pagar (Proveedores) a L/P		
Obtención de Préstamos		0.00	Obtención de Préstamos		0.00
Internos	0.00		Internos	0.00	
Privado			Privado		
Público	0.00		Público	0.00	
Admon Centralizada			Admon Centralizada		
Gobiernos Locales			Gobiernos Locales		
Inst.Desc. No Empres.			Inst.Desc. No Empres.		
Emp.Pub. no Financ.			Emp.Pub. no Financ.		
Emp.Pub. Financ.			Emp.Pub. Financ.		
Inst. de Segur. Social			Inst. de Segur. Social		
Externo			Externo		
Pasivos Diferidos			Pasivos Diferidos		
SUB TOTAL		92,692,684.12	SUB TOTAL		3,317,272.26
Déficit Financiero			Superavit Financiero		
TOTAL		92,692,684.12	TOTAL		3,317,272.26

ESO-LERC-LR-EME/asmg-regm-jpga-emll-gagb-mp***

Boulevard Suyapa, Edificio Pietra, Contiguo a ALUPAC,
Apdo. Postal 3625, Tegucigalpa, M.D.C., Honduras, C.A.
PBX (504) 2239-8228, 2239-8334, 2239-8346, 2239-8335, 2239-8203
www.marinamercante.gob.hn
Correo electrónico: info@marinamercante.gob.hn

www.marinamercante.gob.hn



Dirección General de la Marina Mercante

Gobierno de la República



HONDURAS

GOBIERNO DE LA REPUBLICA

SECRETARIA DE FINANZAS
CONTADURIA GENERAL DE LA REPUBLICA
I. ANALISIS DE GASTOS DE BIENES Y SERVICIOS

NOMBRE DEL ORGANISMO: DIRECCION GENERAL DE LA MARINA MERCANTE EJERCICIO FISCAL: AL 31 DE DICIEMBRE DEL 2022

CUADRO 5

OBJETO DEL GASTO	CUENTAS Y SUBCUENTAS	EJERCICIO ANTERIOR		EJERCICIO ACTUAL	
		PARCIAL	TOTAL	PARCIAL	TOTAL
200	SERVICIOS NO PERSONALES		13,171,910.36		
210	Servicios Básicos	2,080,856.27		2,254,585.30	
211	Energía Eléctrica	1,802,081.55		1,909,997.15	
212	Agua	90,786.27		112,262.27	
213	Gas	0.00		0.00	
214-10	Correo Postal	95,716.61		131,479.38	
214-20	Telefonía Fija	79,038.03		87,612.69	
214-30	Telefonía Celular	13,233.81		13,233.81	
214-40	Telex y Telefax	0.00		0.00	
214-90	Otros Servicios Básicos n.c.	0.00		0.00	
220	Alquileres y Derechos sobre Bienes Intangibles	6,030,033.20		6,625,836.25	
221	Alquiler Edificios y Locales	5,797,762.09		6,362,160.94	
222 / 10-70	Alquiler de Equipos y Maquinaria	232,271.11		263,675.31	
223	Alquiler de Tierras y Terrenos	0.00		0.00	
224	Derechos Sobre Bienes Intangibles	0.00		0.00	
225	Alquiler de Espacios de Comunicación	0.00		0.00	
229	Otros Alquileres	0.00		0.00	
230	Mantenimiento Reparaciones y Limpieza	922,400.14		1,058,762.95	
231	Manten. y Reparac. de Edificios y Locales	36,925.89		36,925.89	
232	Mantenim. y Repar. de Equipos y Medios de Transporte	462,619.65		477,117.15	
233 / 10-90	Manten. y Reparac. de Maquinaria y Equipo	400,204.60		521,369.91	
234	Mantenim. y Reparac. de Obras Civiles e Instalaciones Varias	0.00		0.00	
235	Limpieza Aseo y Fumigación	22,650.00		23,350.00	
236	Mantenimiento de Sistemas Informáticos	0.00		0.00	
240	Servicios Profesionales	242,000.00		242,000.00	
250	Servicios Comerciales Financieros	963,733.56		1,328,120.89	
251/252	Servicios de Transporte/ de Almacenamiento	26,628.00		27,458.00	
253	Servicio de Imprenta, Publicaciones y Reproducciones	140,790.00		140,790.00	
254	Primas y Gastos de Seguros	120,405.47		120,405.47	
255	Comisiones y Gastos Bancarios	0.00		0.00	
256	Publicidad y Propaganda	21,160.00		21,160.00	
257	Servicios de Internet	654,750.09		1,018,307.42	
259	Otros Servicios Comerciales y Financieros	0.00		0.00	
260	Pasajes y Viáticos	833,997.65		941,680.49	
261 / 10-20	Pasajes Nacionales/Exteriores	431,242.50		465,157.50	
262 / 10-20	Viáticos Nacionales/Exterior	402,755.15		476,522.99	
270	Impuestos Derechos Tasas y Gastos Judiciales	28,242.14		28,242.14	
271 / 10-20	Impuestos Indirectos y Directos	0.00		0.00	
272/273	Derechos Tasa Multas y Recargos	28,242.14		28,242.14	
274	Canonos y Regalías	0.00		0.00	
275	Gastos Judiciales	0.00		0.00	
290	Otros Servicios no Personales	2,070,647.40		2,258,318.40	
291	Servicios de Ceremonial y Protocolo	218,438.40		223,268.40	
292	Servicio de Vigilancia	1,852,209.00		2,035,050.00	
293/294	Actuaciones Deportivas y Artísticas	0.00		0.00	
300	MATERIALES Y SUMINISTROS	0.00	2,216,822.76	0.00	2,711,973.30
310	Productos Alimenticios, Agropecuarios y Forestales	126,164.29		145,749.71	
320	Textiles y Vestuarios	55,085.00		115,189.75	
330	Productos de Papel, Cartón e Impresos	491,384.01		613,084.26	
340	Cuero Pieles y sus Productos	53,584.58		53,584.58	
350	Productos Químicos, Farmace. Combustibles y Lubricantes	416,557.66		472,132.36	
360	Productos Metálicos	0.00		0.00	
361/362	Productos Ferrosos / y no Ferrosos	0.00		0.00	
363	Estructuras Metálicas Acabadas	0.00		0.00	
364	Herramientas Menores	0.00		0.00	
365	Materia de Guerra y Seguridad	0.00		0.00	
369 / 10-30	Otros Productos Metálicos	0.00		0.00	
370	Productos Minerales no Metálicos	0.00		0.00	
380	Minerales Varios	0.00		0.00	
390	Otros Materiales y Suministros	1,074,047.22		1,312,232.64	
391	Elementos de Limpieza	48,233.91		77,922.74	
392	Utiles de escritorio, Oficina y Enseñanza	192,888.63		193,910.13	
393/394	Utiles y materiales eléctricos, utensillos de Cocina y comedor	16,230.01		50,927.02	
395	Instrumental Médico -Quirúrgico Menor y Laboratorio	0.00		0.00	
396	Otros Repuestos y Accesorios Menores	816,694.67		989,472.75	
397	Energía Eléctrica para Reventa	0.00		0.00	
398	Utiles Deportivos y Recreativos	0.00		0.00	
700	SERVICIO DE LA DEUDA PUBLICA	0.00	0.00	0.00	0.00
710	Servicio de la Deuda Publica Interna a Corto Plazo	0.00		0.00	
711/ 10-90	Amortización de la Deuda Publica a Corto Plazo	0.00		0.00	
712 / 10-90	Intereses de la Deuda Publica Interna a Corto Plazo	0.00		0.00	
713	Comisiones y otros Gastos de la Deuda Publica Interna a Corto Plazo	0.00		0.00	
714	Intereses por Mora y Multa de la Deuda Publica Interna a Corto Plazo	0.00		0.00	
720	Servicio de la Deuda Publica Interna a Largo Plazo	0.00		0.00	
722	Intereses de la Deuda Publica Interna a Largo Plazo	0.00		0.00	
723	Comisiones y otros Gastos de la Deuda Publica Interna a Largo Plazo	0.00		0.00	
724	Intereses por Mora y Multa de la Deuda Publica Interna a Largo Plazo	0.00		0.00	
730	Servicio de la Deuda Publica Externa a Corto Plazo	0.00		0.00	
732	Intereses de la Deuda Publica Externa a Corto Plazo	0.00		0.00	
740	Servicio de la Deuda Publica Externa a Largo Plazo	0.00		0.00	
742	Intereses de la Deuda Publica Externa a Largo Plazo	0.00		0.00	
743	Comisiones y otros Gastos de la Deuda Publica Externa a Largo Plazo	0.00		0.00	
744	Intereses por Mora y Multa de la Deuda Publica Externa a Largo Plazo	0.00		0.00	
740	Otras Obligaciones a Largo del Tesoro	0.00		0.00	
TOTAL			15,388,733.12		17,449,519.72

ANÁLISIS DE GASTOS EN PREINVERSIÓN Y DESARROLLO		EJERCICIO ANTERIOR		EJERCICIO ACTUAL	
CUENTAS Y SUBCUENTAS	PARCIAL	TOTAL	PARCIAL	TOTAL	
Remuneraciones	63,247,062.51		74,045,325.00		
Bienes y Servicios	15,380,733.12		17,449,519.72		
Equipos	26,148,081.71		26,342,230.19		
Obras y Construcciones	16,906,953.63		16,906,953.63		
Arrendamientos	6,030,033.20		6,625,836.25		

ESO-LERC-LR-EME/asmg-rcgm-jpqa-emll-gagb-mp***

Boulevard Suyapa, Edificio Pietra, Contiguo a ALUPAC,
Apdo. Postal 3625, Tegucigalpa, M.D.C., Honduras, C.A.
PBX (504) 2239-8228, 2239-8334, 2239-8346, 2239-8335, 2239-8203
www.marinamercante.gob.hn
Correo electrónico: info@marinamercante.gob.hn

ESTADO DE CUENTAS DE GASTOS DE BIENES Y SERVICIOS



Dirección General de la Marina Mercante

Gobierno de la República



HONDURAS
GOBIERNO DE LA REPUBLICA

SECRETARIA DE FINANZAS CONTADURIA GENERAL DE LA REPUBLICA ANALISIS DE BIENES PREEXISTENTES Y DEPRECIACIONES

NOMBRE DEL ORGANISMO: DIRECCION GENERAL DE LA MARINA MERCANTE EJERCICIO FISCAL: AL 31 DE DICIEMBRE DEL 2022

CUADRO 07

DESCRIPCION	COMENZANDO EL EJERCICIO	INVERSION EN NUEVOS PREEXISTENTES	VENTA DE BIENES	AJUSTES (+) o (-)	AL FIN DEL EJERCICIO	DEPRECIACION		BIENES AL FIN. EJERC. (NETOS)
						DEL EJERCICIO	ACUMULADA	
BIENES PREEXISTENTES	3,835,282.01	0.00	0.00	0.00	3,835,282.01	0.00	0.00	3,835,282.01
Tierras y Terrenos	3,835,282.01	0.00	0.00	0.00	3,835,282.01	0.00	0.00	3,835,282.01
Para Const. De Bienes en Dominio Privado	0.00	0.00	0.00	0.00	0.00	0.00	0.00	0.00
Para Const. De Bienes en Dominio Publico	0.00	0.00	0.00	0.00	0.00	0.00	0.00	0.00
Tierras, Predios y Solares	0.00	0.00	0.00	0.00	0.00	0.00	0.00	0.00
	0.00	0.00	0.00	0.00	0.00	0.00	0.00	0.00
EDIFICIOS E INSTALACIONES	16,906,953.63	0.00	0.00	0.00	16,906,953.63	30,236.27	4,552,911.30	12,354,042.33
Edificios y Locales	16,906,953.63	0.00	0.00	0.00	16,906,953.63	30,236.27	4,552,911.30	12,354,042.33
Viviendas para Personal	0.00	0.00	0.00	0.00	0.00	0.00	0.00	0.00
Viviendas Populares	0.00	0.00	0.00	0.00	0.00	0.00	0.00	0.00
Instalaciones Varias	0.00	0.00	0.00	0.00	0.00	0.00	0.00	0.00
MAQUINARIA Y EQUIPO	25,399,676.15	0.00	0.00	0.00	25,399,676.15	112,241.07	19,419,967.20	5,979,708.95
Equipo de Oficina y Muebles	4,976,727.46	0.00	0.00	0.00	4,976,727.46	22,729.15	3,194,715.09	1,782,012.37
Maquinaria y Equipo de Produccion	2,092,113.48	0.00	0.00	0.00	2,092,113.48	5,513.64	1,821,738.19	270,375.29
Equipo de Transporte, Traccion y Elevaci	4,804,547.10	0.00	0.00	0.00	4,804,547.10	0.00	4,756,501.54	48,045.56
Equipo Medico y de Laboratorio	12,883.74	0.00	0.00	0.00	12,883.74	209.13	941.09	11,942.65
Equipo de Comunicación y Señalamie	1,921,859.99	0.00	0.00	0.00	1,921,859.99	17,507.33	1,058,647.03	863,212.96
Equipos para Computacion	11,228,062.38	0.00	0.00	0.00	11,228,062.38	66,281.82	8,227,577.08	3,000,485.30
Equipo Educativo y Recreativo	363,482.00	0.00	0.00	0.00	363,482.00	0.00	359,847.18	3,634.82
Herramientas y Repuestos Mayores	0.00	0.00	0.00	0.00	0.00	0.00	0.00	0.00
LIBROS, REVISTAS Y OTROS								
ELEMENTOS COLECCIONABLES	0.00	0.00	0.00	0.00	0.00	0.00	0.00	0.00
Libros y Revistas	0.00	0.00	0.00	0.00	0.00	0.00	0.00	0.00
Discos y Otras Unidades de Sonido	0.00	0.00	0.00	0.00	0.00	0.00	0.00	0.00
Peliculas y Otras Unidades de imagen	0.00	0.00	0.00	0.00	0.00	0.00	0.00	0.00
sonido.	0.00	0.00	0.00	0.00	0.00	0.00	0.00	0.00
Obras de Arte Plastica	0.00	0.00	0.00	0.00	0.00	0.00	0.00	0.00
Otros Elementos Coleccionables	0.00	0.00	0.00	0.00	0.00	0.00	0.00	0.00
SEMOVIENTES								
ACTIVOS INTANGIBLES	10,222,635.42	0.00	0.00	0.00	10,222,635.42	139,698.56	6,049,438.52	4,173,196.90
Aplicaciones Informaticas	10,222,635.42	0.00	0.00	0.00	10,222,635.42	139,698.56	6,049,438.52	4,173,196.90
Otros Bienes Intangibles	0.00	0.00	0.00	0.00	0.00	0.00	0.00	0.00
EQUIPO MILITAR Y DE SEGURIDAD	0.00	0.00	0.00	0.00	0.00	0.00	0.00	0.00
Equipos Militares	0.00	0.00	0.00	0.00	0.00	0.00	0.00	0.00
Equipos Varios	0.00	0.00	0.00	0.00	0.00	0.00	0.00	0.00
TOTAL	56,364,547.21	0.00	0.00	0.00	56,364,547.21	282,175.90	30,022,317.02	26,342,230.19

ESO-LERC-LR-EME/asmg-regm-jpaga-emll-gagb-mp***
Boulevard Suyapa, Edificio Pietra, Contiguo a ALUPAC,
Apdo. Postal 3625, Tegucigalpa, M.D.C., Honduras, C.A.
PBX (504) 2239-8228, 2239-8334, 2239-8346, 2239-8335, 2239-8203
www.marinamercante.gob.hn
Correo electrónico: info@marinamercante.gob.hn

CONTADURIA GENERAL DE LA REPUBLICA



Dirección General de la Marina Mercante

Gobierno de la República



HONDURAS
GOBIERNO DE LA REPUBLICA

NOTAS A LOS ESTADOS FINANCIEROS DEL PERIODO FISCAL ENERO A DICIEMBRE DEL 2022

ESTADO DE SITUACION FINANCIERA

1112 Bancos

El Artículo No. 355 de la Constitución de la República y el No. 84 de la Ley Orgánica de Presupuesto, la Dirección General de la Marina Mercante tiene registradas cuentas en moneda nacional en el Banco Central de Honduras para recibir transferencias de la Tesorería General de la República (TGR); cuando este Ente lo considere pertinente.- Asimismo el 100% de los servicios que prestamos; nuestros clientes realizan sus depósitos en cuentas que la TGR tiene aperturadas en Instituciones Bancarias con ese propósito.

BANCO	NUMERO DE CUENTA BANCARIA	SALDO SEGÚN LIBROS	OBSERVACIONES
BANCO CENTRAL DE HONDURAS (BANTRAL)	11102-01-000047-6	5,831.37	DIRECCION GENERAL DE LA MARINA MERCANTE, RECIBE TRANSFERENCIAS DE LA TESORERIA GRAL REPUBLICA
	11102-01-000052-2	40,458.88	MARINA MERCANTE CENTRO DE ADIESTRAMIENTO, RECIBE TRANSFERENCIAS DE LA TESORERIA GRAL REPUBLICA
	TOTAL	46,290.25	

Fondos en Fideicomiso, en Septiembre del 2022, se realizo la Rescisión/Liquidación / Cierre Definitivo del Contrato de Fideicomiso de la Dirección General de la Marina Mercante

114

En atención al Acuerdo No. 000836-B del 08 de noviembre de 1995 en su Sección Quinta; con venia de la Secretaría en los Despachos de Finanzas representada por la Tesorería General de la República y Banco Central de Honduras; la Institución tiene un Fondo de FIDEICOMISO administrado por Banco Atlántida, según Convenio suscrito, cuyas cuentas reflejaban los saldos siguientes:

RESCISIÓN/LIQUIDACIÓN / CIERRE DEFINITIVO DEL CONTRATO DE FIDEICOMISO DE LA DIRECCION GENERAL DE LA MARINA MERCANTE EN CUMPLIMIENTO AL: DECRETO LEGISLATIVO No. 66-2022, DECRETO EJECUTIVO NÚMERO PCM-09-2022, ACUERDO EJECUTIVO NÚMERO 395-2022			
BANCO ATLANTIDA S. A. EL 14 DE OCTUBRE DEL 2022 TRASLADA DISPONIBLE EN CUENTA UNICA DE LA TESORERIA POR MEDIO D FORMULARIO TGR EN DOS DEPOSITOS: UNO POR LOS INGRESOS DE PERIODOS ANTERIORES Y OTROS POR LOS INGRESOS DE ENERO A SEPTIEMBRE DEL 2022			
BANCO	PATRIMONIO Y RESERVAS AL 21 DE SEPTIEMBRE DEL 2022	SALDO SEGÚN LIBROS	OBSERVACIONES
FIDEICOMISO-MARINA MERCANTE-ADMINISTRADO POR BANCO ATLANTIDA S.A.	PATRIMONIO	1,204,298.14	CIERRE LIQUIDACION FIDEICOMISO MARINA MERCANTE, 30 DE SEPTIEMBRE DEL 2022: SEGUN FINIQUITO DE CIERRE/LIQUIDACIÓN, INFORME DE RENDICIÓN DE CUENTAS FINAL, OFICIO VPF-1392/2022 DE FECHA 18/10/2022, OFICIO VPF-1396/2022 DE FECHA 19/10/2022, TRANSFERENCIAS POR TRASLADO DE FONDOS A CUENTAS DE TESORERÍA GENERAL DE LA REPÚBLICA, RECIBOS POR TRASLADO DE FONDOS A CUENTAS DE TESORERÍA GENERAL DE LA REPÚBLICA
	RESERVA POR INVESTIGACION CIENTIFICA	17,158,212.85	
	UTILIDADES ACUMULADAS AÑOS ANTERIORES	12,870,040.56	TRASLADO A LA TGR FONDOS DEL PERIODO ANTERIOR L. 29,719,302.77
	UTILIDAD DEL EJERCICIO	8,439,683.65	TRASLADO A LA TGR FONDOS DE ENERO A SEPTIEMBRE DEL 2022, SE TRASLADAN L. 9,955,932.43
	CHEQUE EN TRANSITO POR PAGO DE ALQUILER	3,000.00	CHEQUE # 0010900 DEL 11 DE AGOSTO DEL 2017, A FAVOR DE KARLA DOLORES GOFF AMADOR
	TOTAL	39,675,235.20	TRASLADO A CUENTA DE LA TESORERIA GENERAL DE LA REPUBLICA

Conforme a lo establecido en el Decreto Legislativo 66-2022 publicado en el Diario Oficial La Gaceta en fecha quince (15) de junio de dos mil veintidós (2022); el fideicomiso dejó de percibir recaudaciones a partir del 22 de agosto de 2022.

115

Bienes Inventariables

Los Materiales y Suministros al cierre del mes, asciende a un monto de

3,270,982.01

ESTADO DE RENDIMIENTO FINANCIERO

56

Donaciones y Transferencias

Donaciones y Transferencias Corrientes del Gobierno Central acumuladas al cierre suman

91,555,419.78

6 GASTOS

GASTOS

61

Gastos de Consumo

91,494,844.78

I CUENTA DE TRANSACCIONES CORRIENTES


Transferencias

60,575.00

ESO-LERC-LR-EME/asmg-regm-jpca-cml-gagb-mp***

Boulevard Suyapa, Edificio Pietra, Contiguo a ALUPAC,
Apdo. Postal 3625, Tegucigalpa, M.D.C., Honduras, C.A.
PBX (504) 2239-8228, 2239-8334, 2239-8346, 2239-8335, 2239-8203
www.marinamercante.gob.hn
Correo electrónico: info@marinamercante.gob.hn

www.marinamercante.gob.hn



BANCO CENTRAL DE HONDURAS
 Departamento de Sistema de Pagos
 Sección de Pagos de Bajo Valor


**BALANCE DE SALDOS DEPOSITOS EN MONEDA NACIONAL
 DEL 01/12/2022 AL 30/12/2022**

Fecha Actual : 03/01/2023

Boulevard Suyapa, Edificio Piedra, Contiguo a ALUPAC,
 Apdo. Postal 3625, Tegucigalpa, M.D.C., Honduras, C.A.
 PBX (504) 2239-8228, 2239-8334, 2239-8346, 2239-8335, 2239-8203
 www.marinamercante.gob.hn
 Correo electrónico: info@marinamercante.gob.hn

CUENTA	NOMBRE	FECHA APERTURA	FECHA ULT. TRAN.	SALDO MONEDA NAC
CLIENTE :	DIRECCION GENERAL DE MARINA MERCANTE			
11102	UNIDADES DESCENT. CON PRESUPUESTO PROPIO			
01	DEPOSITOS GIRABLES CON CHEQUE			
	DIRECCION GENERAL DE LA MARINA			
1110201000047-6	MERCANTE	29/8/1995	18/8/2015	5,831.37
	MARINA MERCANTE CENTRO DE			
1110201000052-2	ADIASTRAMIENTO GENTE DE MAR	29/2/1996	18/8/2015	40,458.88
TOTAL POR	01 DEPOSITOS GIRABLES CON CHEQUE			46,290.25
TOTAL POR	11102 UNIDADES DESCENT. CON PRESUPUESTO PROPIO			46,290.25

MARINA MERCANTE
MOVIMIENTO DE MATERIALES Y SUMINISTROS
DEL 01 AL 31 DICIEMBRE 2022



Boulevard Suyapa, Edificio Piedra, Contiguo a ALUPAC,
 Apdo. Postal 3625, Tegucigalpa, M.D.C., Honduras, C.A.
 PBX (504) 2239-8228, 2239-8334, 2239-8346, 2239-8335, 2239-8203
 www.marinamercante.gob.hn
 Correo electrónico: info@marinamercante.gob.hn

Nº	Cuenta Contable	Objeto	Descripción de Cuentas	Nº de Documento de F-01	Saldo Gestión 2021	Ajuste al Inventario o Gestión 2021	VALOR EN LEMPIRAS				ANÁLISIS PARA LA ELABORACIÓN ASIENTO CONSUMO.				Pasa Columna F	Pasa Columna H
							AÑO 2022			Saldo	Consumo Gestión 2022	Resultados Acumulados Gestión = 2021	Total Consumo	Afectación Contable	Saldo Gestión 2021	Saldo Acumulado Gestión 2022
							Saldo Acumulado 2022	Compras Diciembre 2022	Consumo							
1	61311	31100	ALIMENTOS Y BEBIDAS PARA PERSONAS	F01 04656	0.00		15,098.54	12,169.05	10,521.85	16,745.74	10,521.85	0.00	10,521.85	10,521.85	0.00	16,745.74
2	61311	31200	ALIMENTOS PARA ANIMALES		0.00		0.00	0.00	0.00	0.00			0.00	0.00	0.00	0.00
3	61312	32200	PRENDAS DE VESTIR		0.00		53,756.75	0.00	0.00	53,756.75		0.00	0.00	0.00	0.00	53,756.75
		32200	CONFECCIONES TEXTILES	F01 4654	0.00		0.00	43,435.50	19,734.00	23,701.50	19,734.00		19,734.00		0.00	23,701.50
4	61313	33100	PAPEL DE ESCRITORIO	F0104660	84,200.00		29,938.25	1,782.50	14,579.83	111,340.92	0.00	14,579.83	14,579.83	19,734.00	79,620.17	31,720.75
5	61313	33300	PRODUCTOS ARTES GRAFICAS	F01 4666,4658	1,101,350.45		154,198.41	135,551.00	45,188.17	1,346,941.69		45,188.17	45,188.17	0.00	1,056,192.28	290,749.41
6	61313	33400	PRODUCTOS PAPEL Y CARTON		68,898.80	0.00	70,659.25	0.00	0.00	139,558.05		0.00	0.00	0.00	68,898.80	70,659.25
7	61314	34400	LLANTAS Y CAMARAS DE AIRE		0.00		53,584.58	0.00	0.00	53,584.58	0.00		0.00	0.00	0.00	53,584.58
8	61315	35200	PRODUCTOS FARMACEUTICOS		0.00		0.00	0.00	0.00	0.00			0.00	0.00	0.00	0.00
9	61315	35800	PRODUCTO MATERIAL PLASTICO		0.00		151,282.50	0.00	0.00	151,282.50	0.00	0.00	0.00	0.00	0.00	151,282.50
10	61321	39100	ELEMENTOS LIMPIEZA Y ASEO PERSONAL	F01 4659	87,536.40		92,330.64	27,498.33	36,118.89	171,246.48		36,118.89	36,118.89	0.00	51,417.51	119,828.97
11	61322	39200	UTILES DE ESCRITORIO, OFICINA Y ENSEÑ.	F01 4327	20,592.66		90,499.15	632.50	13,182.10	98,542.21		13,182.10	13,182.10	0.00	7,410.56	91,131.65
12	61323	39300	UTILES Y MATERIALES ELECTRICOS	F01 04319	0.00		5,987.06	7,446.25	5,995.37	7,437.94	5,995.37	0.00	5,995.37	5,995.37	0.00	7,437.94
13	61326	39500	OTROS REPUESTOS Y ACCESORIOS MENORES	F01 04317	0.00		1,200,403.84	84,232.90	187,793.09	1,095,843.65	187,793.09	0.00	187,793.09	187,793.09	0.00	1,095,843.65
TOTALES GENERALES					1,372,608.31	0.00	1,917,738.97	313,748.03	333,113.30	3,270,982.01	224,044.31	109,068.99	333,113.30	224,044.31	1,263,539.32	2,007,442.69
															3,270,982.01	

P.M. DELFINA ANBEL PINEDA GUERRA
ELABORADO POR

LC. EFRAIN MEDINA ESPINAL
JEFE DEL DEPARTAMENTO DE ADMINISTRACION



