

**MEMORANDO
DDC 1541-XII-2022**

PARA: Abog. Isis Perdomo
Jefe de Unidad de Transparencia y Lucha Contra la Corrupción

DE: Departamento de Contabilidad


ASUNTO: Respuesta a Memorando UTLCC-282-XII-2022


FECHA: 23 de diciembre de 2022

En atención al memorando UTLCC-282-XII-2022 de fecha 21 de diciembre de 2022, adjuntamos lo siguiente:

1. Estado de resultados por Empresa al 30 de noviembre de 2022.
2. Activos fijos registrados contablemente (por Empresa), al 30 de noviembre de 2022.

Atentamente,




Lic. Melvín Alemán
Departamento de Contabilidad

EMPRESA NACIONAL DE ENERGIA ELECTRICA UNIDAD DE TRANSPARENCIA
RECIBIDO
23 DIC 2022
HORA: 10:37 a.m.
RECIBIDO: Javier

- Lic. Ana Aguilar, Gerente de Finanzas Corporativas
- Archivo
- MA/LC





Unidad de Transparencia y Lucha Contra la Corrupción

GERENCIA GENERAL
MEMORANDUM UTLCC-282-XII-2022

PARA: LIC. ANA LOURDES AGUILAR
GERENTE DE FINANZAS CORPORATIVAS

DE: UNIDAD DE TRANSPARENCIA Y LUCHA CONTRA LA CORRUPCION

ASUNTO: SOLICITUD DE INFORMACION PARA PUBLICACION EN PORTAL UNICO IAIP


FECHA: 21 DE DICIEMBRE DEL 2022

Por medio de la presente tengo a bien dirigirme a usted con la finalidad de solicitar los Estados Financieros por unidad de Negocio al mes de Noviembre 2022 y Valoración de Activos por unidad de Negocio al mes de Noviembre 2022 para su debida Publicación en el Portal Único de Transparencia del IAIP, lo anterior en vista del compromiso que la ENEE tienen como la Transparencia y amparados al Artículo 13 de la Ley de Transparencia y Acceso a la Información Pública y el principio de máxima divulgación.

Sin otro particular me despido no sin antes desearle éxito en todas sus labores cotidianas.

Atentamente,

Abog. Isis Perdomo
Jefe de Unidad de Transparencia
y Lucha Contra la Corrupción



EMPRESA NACIONAL DE ENERGIA ELECTRICA
ESTADO DE RESULTADOS
AL 30 DE NOVIEMBRE DE 2022



Etiquetas de fila	Suma de Holding	Suma de Generación	Suma de Transmisión	Suma de Distribución	
ADMINISTRACIÓN	1,606,460,817.11	279,248,816.04	107,008,257.81	1,230,926,404.58	
COMPRA DE ENERGIA PARA REVENTA	-	89,044,360.18	-	28,331,821,877.91	
EEH	-	-	-	3,088,188,458.29	
GASTOS POR DEPRECIACION DE BIENES	10,912,143.67	85,126,113.57	103,380,926.28	332,506,188.67	
INGRESOS	-16,957,416.41	-261,456,056.82	-41,764,305.74	-35,189,293,003.94	
MANTENIMIENTO Y OPERACIÓN	107,076,023.50	72,313,234.10	23,900,540.23	981,137,114.38	
PLANILLA	570,230,452.77	207,096,196.34	139,269,863.38	561,894,564.39	
SERVICIO DE LA DEUDA	2,966,390.44	228,400,341.79	56,180,659.71	3,186,014,978.88	
Total general	2,280,688,411.08	699,773,005.20	387,975,941.67	2,523,196,583.16	5,891,633,941.11
	39%	12%	7%	43%	

Etiquetas de fila	Suma de Holding	Suma de Generación	Suma de Transmisión	Suma de Distribución	Separación de Canon EEH	
					O y M	Comercial
ADMINISTRACIÓN	-	635,526,126.15	292,643,730.01	2,295,474,439.38	47.30%	52.70%
COMPRA DE ENERGIA PARA REVENTA	-	89,044,360.18	-	28,331,821,877.91		
EEH	-	-	-	3,088,188,458.29	1,460,713,140.77	1,627,475,317.52
GASTOS POR DEPRECIACION DE BIENES	-	89,275,848.96	104,604,462.58	338,045,060.65		
INGRESOS	-	-267,904,724.76	-43,665,674.99	-35,197,900,383.15		
MANTENIMIENTO Y OPERACIÓN	-	113,032,746.06	35,906,558.94	1,035,487,607.21		
PLANILLA	-	333,560,638.98	205,163,160.14	939,767,277.76		
SERVICIO DE LA DEUDA	-	229,058,221.27	56,523,442.61	3,187,980,706.94		
Total general	-	1,221,593,216.83	651,175,679.28	4,018,865,044.99	5,891,633,941.11	
	0%	21%	11%	68%		
N° de Empleados septiembre 2022	672	350	182	1,046		
Planilla Holding Distribuida	459,728,081.07	22%	12%	66%	1578	

División/Planilla	Generación	Transmisión	Distribución
Administración	94,034,625.29	37,507,973.29	344,818,775.49
Atención Comercial	20,302,453.56	5,609,409.95	32,210,008.40
Operación y Mantenimiento	219,223,560.13	162,045,776.91	467,315,315.45
Alumbrado Público			95,423,178.42

EMPRESA NACIONAL DE ENERGÍA ELÉCTRICA
ACTIVOS FIJOS REGISTRADOS CONTABLEMENTE AL 30 DE NOVIEMBRE 2022



Etiquetas de fila	Valores en Lempiras						Valores en USD		
	Suma de	Val.adq.	Suma de	Amo acum.	Suma de	Val.cont.	Val.adq. USD	Amo acum. USD	Val.cont. USD
HOLDING		1,211,944,185.73		-507,638,359.14		704,305,826.59	49,207,215.19	-20,611,072.91	28,596,142.28
GENERACIÓN		26,730,409,409.16		-25,535,411,722.36		1,194,997,686.80	1,085,304,936.75	-1,036,785,781.32	48,519,155.43
TRANSMISIÓN		10,479,985,350.08		-9,097,982,566.89		1,382,002,783.19	425,507,131.72	-369,395,217.38	56,111,914.35
DISTRIBUCIÓN		14,980,137,631.51		-11,830,647,369.29		3,149,490,262.22	608,221,785.00	-480,346,552.06	127,875,232.94
Total general		53,402,476,576.48		-46,971,680,017.68		6,430,796,558.80	2,168,241,068.66	-1,907,138,623.66	261,102,445.00