

Empresa Nacional  
de Energía Eléctrica



**MEMORANDO DDC 1425-XI-2022**

**PARA:** Abog. Isis Perdomo  
Jefe de Unidad de Transparencia y Lucha Contra la Corrupción

**DE:** Departamento de Contabilidad

**ASUNTO:** Estado de Resultado mes de octubre de 2022

**FECHA:** 30 de noviembre de 2022

Por medio de la presente se adjunta Estado de Resultado correspondiente al **mes octubre de 2022** de la Empresa Nacional de Energía Eléctrica (ENEE), para que sea publicado en el Portal de Transparencia.

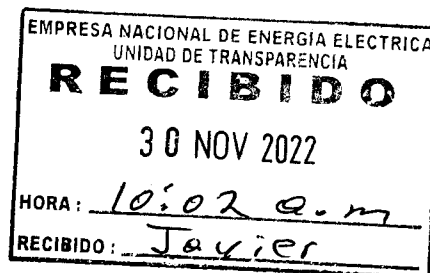
Dichos documentos fueron recibidos el día 29 de noviembre de 2022 en la Gerencia de Finanzas Corporativas, debido a que los mismos se encontraban en proceso de revisión y firma por parte de nuestras autoridades superiores.

Atentamente,

  
Lic. Melvin Alemán  
Departamento de Contabilidad



- Archivo
- ME/GIF



Departamento de Contabilidad  
CCG, Edificio Cuerpo Bajo C. 6to piso  
Tegucigalpa M.D.C. Honduras C.A.




rordonezv@enee.hn


EMPRESA NACIONAL DE ENERGIA ELECTRICA  
ESTADO DE RESULTADOS  
DEL 01 AL 31 DE OCTUBRE DE 2022  
CIERRE CONTABLE (CIFRAS EN LEMPIRAS)


DESCRIPCION	VALORES DEL MES			VALORES DEL PERIODO		
	OCTUBRE 2022	OCTUBRE 2021	AUMENTO DISMINUCION	OCTUBRE 2022	OCTUBRE 2021	AUMENTO DISMINUCION
RESULTADO - INGRESOS						
INGRESOS						
INGRESOS DE EXPLOTACION	3,283,612,207.59	2,686,926,138.02	596,686,069.57	30,171,836,380.51	24,084,496,125.88	6,087,340,254.63
OTROS INGRESOS NO OPERATIVOS	177,958,294.43	118,869,710.66	59,088,583.77	1,758,524,969.32	2,078,586,041.93	-320,061,072.61
<b>TOTAL INGRESOS</b>	<b>3,461,570,502.02</b>	<b>2,805,795,848.68</b>	<b>655,774,653.34</b>	<b>31,930,361,349.83</b>	<b>26,163,082,167.81</b>	<b>5,767,279,182.02</b>
RESULTADO GASTOS Y COSTOS						
GASTOS SERVICIOS PUBLICOS ENERGIA						
SERVICIOS PERSONALES	-122,769,068.83	-126,384,848.32	3,615,779.49	-1,423,495,793.51	-1,269,367,555.45	-154,128,238.06
SERVICIOS NO PERSONALES	-479,758,839.93	-590,857,386.31	111,098,546.38	-4,928,588,592.71	-4,127,460,729.08	-801,127,863.63
MATERIALES Y SUMINISTROS	-2,647,940,074.92	-2,298,055,616.02	-349,884,458.90	-25,387,187,053.60	-19,512,884,919.44	-5,874,302,134.16
ADICIONES Y REPARACIONES	-2,583,946.67	-8,965,506.87	6,381,560.20	-20,023,738.28	-40,766,965.93	20,743,227.65
GASTOS POR DEPRECIACION DE BIENES	-48,434,517.99	-48,865,680.07	431,162.08	-483,482,385.76	-484,602,496.23	1,120,110.47
SERVICIO DE LA DEUDA	-404,622,548.27	-364,202,214.91	-40,420,333.36	-4,060,900,261.33	-3,942,517,897.70	-118,382,363.63
TRANSFERENCIAS Y DONACIONES	-4,634,683.88	-522,724.78	-4,111,959.10	-87,536,999.82	-73,912,068.55	-13,624,931.27
AJUSTE DE INVENTARIOS	-0.29	-13,065.62	13,065.33	664,049.06	-1,188,552.72	524,503.66
PROVISION PARA CUENTAS DE DUDOSO COBRO	-134,699,128.39	-187,531,882.81	52,832,754.42	-523,693,193.60	-1,632,410,819.43	1,108,717,625.83
<b>TOTAL GASTOS SERVICIOS PUBLICOS ENERGIA</b>	<b>-3,845,442,809.17</b>	<b>-3,625,398,925.71</b>	<b>-220,043,883.46</b>	<b>-36,915,572,067.67</b>	<b>-31,085,112,004.53</b>	<b>-5,830,460,063.14</b>
<b>UTILIDAD Y/O - (PERDIDA) DEL EJERCICIO</b>	<b>-383,872,307.15</b>	<b>-819,603,077.03</b>	<b>435,730,769.88</b>	<b>4,995,210,717.84</b>	<b>-4,922,029,836.32</b>	<b>63,180,881.12</b>


  
**Lic. Melvin Alemán**  
Departamento de Contabilidad



  
**Lic. Ana Lourdes Aguilar**  
Gerente de Finanzas Corporativas por Delegación



  
**Ing. Erick M. Tejada Carbajal**  
Gerente General  
GERENCIA GENERAL



EMPRESA NACIONAL DE ENERGIA ELECTRICA  
ESTADO DE RESULTADO  
SALDOS A OCTUBRE DE 2022 (CIFRAS EXPRESADAS EN LEMPIRAS)



Posición	Texto p. posición balance PyG	Saldos a octubre de 2022	Saldos a octubre de 2021	Desviación absoluta	Desviación relativa
52	<b>*4 RESULTADO - INGRESOS</b>				
15	4111100000 Venta de energía Residencial no subsidiada	-12,856,140,311.15	-10,973,796,920.14	-1,882,343,391.01	-17.2
15	4111300000 Venta de Energía Sector Comercial	-8,074,844,761.53	-6,478,371,585.51	-1,596,473,176.02	-24.6
15	4111400000 Venta de Energía Sector Industrial	-6,052,922,510.76	-4,306,090,207.33	-1,746,832,303.43	-40.6
15	4111500000 Venta de Energía Gobierno Central	-875,547,468.92	-681,053,671.35	-194,493,797.57	-28.6
15	4111600000 Venta a Instituciones Autonomas y Publicas	-638,016,988.24	-496,937,343.55	-141,079,644.69	-28.4
15	4111700000 Venta a Municipalidades	-313,999,904.30	-287,094,412.05	-26,905,492.25	-9.4
17	4112200000 Ajuste de combustible Noroccidente	0.16	-	0.16	
19	4114100000 Rect fact consumo region Centro Sur	14,535,835.39	72,180,125.16	-57,644,289.77	-79.9
19	4114200000 Rect fact consumo region Noroccidente	11,482,637.29	188,593,384.63	-177,110,747.34	-93.9
19	4114300000 Rect fact consumo region Litoral atlantico	3,469,679.25	8,159,141.87	-4,689,462.62	-57.5
20	4117100000 Recargos por Mora	-1,068,213,484.16	-1,010,964,085.24	-57,249,398.92	-5.7
20	4117200000 Ing. Varios del Servicio Eléctrico (Serv Misc)	-171,687,090.88	-18,480,652.82	-153,206,438.06	-82.9
20	4117300000 Alquileres de Bienes e Inst. Eléctricas	-130,624,889.77	-85,928,860.39	-44,696,029.38	-52
20	4117400000 Otros Ingresos Eléctricos	-19,327,122.89	-14,711,039.16	-4,616,083.73	-31.4
13	<b>*411 INGRESOS DE EXPLOTACION (Cuadros " D,E,I</b>	<b>-30,171,836,380.51</b>	<b>-24,084,496,125.88</b>	<b>-6,087,340,254.63</b>	<b>-25.3</b>
13	<b>*)</b>				
21	4118000000 Ingreso de Comercialización	-1,111,023,507.61	-1,131,471,183.91	20,447,676.30	1.8
21	4118400000 Ingresos Operaciones Ajenas al Servicio Publico	-11,621,448.26	-14,483,439.40	2,861,991.14	19.8
21	4118500000 Ingresos por Actividades del Turismo C. H. F. M.	-21,380.00	-	-21,380.00	
21	4118600000 Ingresos AQUAFINCA ST PETER FISH CANON AMBIENTAL	-2,250,953.19	-2,146,682.33	-104,270.86	-4.9
21	4118700000 INGRESOS VARIOS ODS	-108,976,618.80	-26,621,964.15	-82,354,654.65	-309.3
21	4118800000 INGRESOS POR COMISION DE TRANSMISION	-20,420,791.16	-	-20,420,791.16	
22	4119300000 Fallas	-21,125,227.51	-10,022,921.85	-11,102,305.66	-110.8
22	4119600000 Venta de Energía de Oportunidad	-	-	-	
23	4221000000 Intereses por Contratos de Deuda de Residencia	-81,931,374.23	-8,483,956.46	-73,447,417.77	-865.7
25	4234000000 Ente Operador Regional	-8,825,497.17	-21,039,347.23	12,213,850.06	58.1
25	4235000000 Ingresos netos de intereses y dividendos	-2,508,881.26	-2,331,454.65	-177,426.61	-7.6
25	4236000000 INTERSES AGENTE BANCO LAFISE	-233,497.82	-183,676.40	-49,821.42	-27.1
25	4237000000 INGRESO POR AMORT, PRIMAS SOBRE BONOS VGE-2020	-4,511,422.42	-4,425,877.78	-85,544.64	-1.9
27	4714000000 Ganancia por acciones de la EPR	-13,905,905.75	-24,223,267.01	10,317,361.26	42.6
27	4716010000 Diferencia en el Redondeo	-	-633.03	633.03	100
27	4716016000 Ingreso por Diferencial Cambiario	-3,640,062.28	-3,783,525.99	143,463.71	3.8
27	4716020000 Revalorización	-54,993.37	-	-54,993.37	
27	4716030000 Diferencia en el Precio de Compra	-190,118.60	-204,425.98	14,307.38	7
27	4716040000 Ajuste por Impugnación Tomas Fisicas de inventario	-35,237.26	-194,943.09	159,705.83	81.9
28	4721000000 Ingreso por Diferencial Cambiario BCH	-4,881,745.01	-	-4,881,745.01	
28	4722000000 Por Revaluación de Prestamos Extranjeros	-343,261,024.73	-827,217,170.69	483,956,145.96	58.5
28	4723000000 Gananc Dif Camb Moneda Extranjera EPR	-1,805,225.64	-1,751,571.98	-53,653.66	-3.1
9	<b>*413 OTROS INGRESOS NO OPERATIVOS (Cuadro "F,</b>	<b>-1,758,524,969.32</b>	<b>-2,078,586,041.93</b>	<b>320,061,072.61</b>	<b>15.4</b>
9	<b>*K")</b>				
52	<b>*TOTAL INGRESOS</b>	<b>-31,930,361,349.83</b>	<b>-26,163,082,167.81</b>	<b>-5,767,279,182.02</b>	<b>-22</b>
53	<b>*5 RESULTADO GASTOS Y COSTOS</b>				
8	5111000000 Sueldos Básicos	725,741,412.24	689,180,351.58	36,561,060.66	5.3
8	5114000000 Adicionales	3,884,396.37	7,945,625.48	-4,061,229.11	-51.1
8	5115100000 Decimotercer Mes	57,060,987.23	51,823,204.30	5,237,782.93	10.1
8	5115200000 Decimocuarto Mes	99,253,923.81	88,460,325.09	10,793,598.72	12.2
8	5116000000 Vacaciones	124,586,169.02	108,501,499.25	16,084,669.77	14.8
8	5117200000 Imprensa	415,789.95	403,686.47	12,103.48	3
8	5117500000 Contribuciones para Seguro Social	15,885,274.61	16,160,505.61	-275,231.00	-1.7
8	5117600000 Contribuciones al Instituto Nacional de Formación	10,050,294.83	8,751,914.24	1,298,380.59	14.8
8	5117900000 Otras Contribuciones Patronales (Fondo de Prestaci	78,176,081.82	69,788,590.82	8,387,491.00	12
10	5121000000 Sueldos Básicos	48,502,003.71	69,416,639.77	-20,914,636.06	-30.1
10	5124100000 Decimotercer Mes	4,892,069.40	5,222,639.78	-330,570.38	-6.3
10	5124200000 Decimocuarto Mes	5,319,633.37	8,409,521.18	-3,089,887.81	-36.7
10	5125500000 Contribuciones para Seguro Social	1,412,689.90	2,004,889.27	-592,199.37	-29.5
10	5125600000 Contribuciones al Instituto Nacional de Formación	1,143,053.27	661,562.16	481,491.11	72.8
12	5141000000 Horas Extraordinarias	41,174,775.36	43,639,720.05	-2,464,944.69	-5.6
32	5161000000 Beneficios Contrato Colectivo	23,707,311.76	20,999,066.05	2,708,245.71	12.9
32	5162000000 Compensaciones	182,289,926.86	77,997,814.35	104,292,112.51	133.7
30	<b>*5100000000 SERVICIOS PERSONALES</b>	<b>1,423,495,793.51</b>	<b>1,269,367,555.45</b>	<b>154,128,238.06</b>	<b>12.1</b>
33	5211100000 Energía Interna Consumida (No Afecta Presupuesto)	31,809,008.57	37,426,017.31	-5,617,008.74	-15
33	5211200000 Crédito energia autogenerada	619,649,217.69	7,016,528.66	612,632,689.03	8731.3
33	5212000000 Agua	1,124,451.06	697,415.25	427,035.81	61.2
33	5212100000 Serv. Agua Consumido (No Afecta Presupuesto)	114,302.99	65,490.81	48,812.18	74.5
33	5212200000 Comp alquiler de edificio, vivienda y locales	480,268.99	-	480,268.99	
33	5214200000 Telefonía Fija	179,935.33	201,441.66	-21,506.33	-10.7
34	5221000000 Alquiler de Edificios, Viviendas y Locales	4,771,410.74	14,312,308.29	-9,540,897.55	-66.7
34	5222100000 Alquiler de Equipos y Maquinarias de Producción	68,745,141.44	121,885,627.75	-53,140,486.31	-43.6
34	5222200000 Alquiler de Equipos de Transporte, Tracción y Elev	55,153.00	54,598.47	554.53	1
34	5223000000 Alquiler de Tierras y Terrenos	1,884,122.00	1,378,664.00	505,458.00	36.7
35	5231000000 Mantenimiento y Reparación de Edificios y Locales	149,097.42	693,857.75	-544,760.33	-78.5
35	5232000000 Mantenimiento y Reparación de Equipos y Medios de	1,342,281.74	885,969.73	456,312.01	51.5
35	5233100000 Mantenimiento y Reparación de Equipos y Maquinaria	1,045,003.68	152,355.51	892,648.17	585.9
35	5233300000 Mantenimiento y Reparación de Equipos Sanitarios y	48,300.00	-	48,300.00	
35	5233500000 Mantenimiento y Reparación de Equipo para Computac	1,105.22	14,930.61	-13,825.39	-92.6
35	5233700000 Mantenimiento y Reparación de Equipos de Comunicac	-	9,759.76	-9,759.76	-100
35	5233900000 Mantenimiento y Reparación de Otros Equipos	19,713.14	51,998.30	-32,285.16	-62.1
35	5234000000 Mantenimiento y Reparación de Sistemas Eléctricos	5,538,921.15	3,299,488.31	2,239,432.84	67.9
35	5235000000 Limpieza, Aseo y Fumigación	259,020.58	129,570.00	129,450.58	99.9
35	5236000000 Mantenimiento de Sistemas Informáticos	1,019,651.23	663,670.66	355,980.57	53.6
36	5242000000 Estudios, Investigaciones y Análisis de Factibilidad	57,721.00	7,764,035.27	-7,706,314.27	-99.3
36	5243000000 Servicios Jurídicos	-	159,617.47	-159,617.47	-100
36	5245000000 Servicios de Capacitación	1,556,148.72	758,466.38	797,682.34	105.2
36	5246000000 Servicios de Informática y Sistemas Computarizados	1,542,547.36	1,349,728.94	192,818.42	14.3
36	5247100000 SERV. CONSULTORIA GESTION ADMINISTRVA. FINAC Y ACT	258,963.98	77,159,264.12	-76,900,300.14	-99.7
36	5247200000 SERVICIOS CONSULTORIA MONITOREO Y EVALUACION	798,732.15	-	798,732.15	
37	5251000000 Servicio de Transporte	2,237,795.97	1,066,723.34	1,171,072.63	109.8
37	5253000000 Servicio de Imprenta, Publicaciones y Reproduccion	336,440.00	2,359,715.66	-2,023,275.66	-85.7
37	5254000000 Primas y Gastos de Seguro	3,203,917.81	3,616,410.34	-412,492.53	-11.4
37	5255000000 Comisiones y Gastos Fiduciarios Banco Atlantida	2,728.00	4,131,629.11	-4,128,901.11	-99.9
37	5255100000 Comisiones y Gastos Fid. Banco Fichosa	27,648,112.67	22,631,466.11	5,016,646.56	22.2

EMPRESA NACIONAL DE ENERGIA ELECTRICA  
 ESTADO DE RESULTADO  
 SALDOS A OCTUBRE DE 2022 (CIFRAS EXPRESADAS EN LEMPIRAS)



Posición	Texto p. posición balance/PyG	Saldo a octubre de 2022	Saldo a octubre de 2021	Desviación absoluta	Desviación relativa
37	5255210000 COMISIONES Y GASTOS FIDUCIARIOS BANCO LAFISE	13,271,167.02	10,422,105.42	2,849,061.60	27.3
37	5255300000 Comisiones y Gastos por servicios bancarios	13,201,635.81	18,833,710.08	-5,632,074.27	-29.9
37	5255420000 COMISIONES BONOS VGE 2021	10,742,254.20	-	10,742,254.20	
37	5255510000 Comisiones y Gastos Servicios Bancarios RBCP 2016	5,063,875.00	5,108,939.21	-45,064.21	-0.9
37	5255630000 1% COM. ADMON. BCH-BONOS FIDEIC. RPE-2016	-	67,684.76	-67,684.76	-100
37	5255650000 COMISIÓN BCH VGE-2019	22,228,116.70	22,474,996.97	-246,880.27	-1.1
37	5255660000 Comisión Admón. BCH - Bonos VGE - 2020	17,534,583.21	17,584,875.93	-50,292.72	-0.3
37	5255900000 EMPRESA ENERGIA HONDURAS (E. E. H.)	2,774,536,480.97	2,559,926,250.00	214,610,230.97	8.4
37	5255910000 EMPRESA SUPERVISORA EMPRESA ENERGIA HONDURAS (EEH)	29,233,729.40	3,405,666.60	25,828,062.80	758.4
37	5255920000 Asociacion Operador del Sistema Eléctrico ODS	-	141,569,757.93	-141,569,757.93	-100
37	5256000000 Publicidad y Propaganda	207,174.80	382,423.88	-175,249.08	-45.8
37	5257000000 Servicio de Internet	54,625.00	-	54,625.00	
37	5258000000 Gasto por Diferencial Cambiario	6,881,728.17	24,757.67	6,856,970.50	27696.3
37	5259000000 Otros Servicios Comerciales y Financieros	400.00	56,925.00	-56,525.00	-99.3
38	5261100000 Pasajes Nacionales	836,666.00	158,122.77	678,543.23	429.1
38	5261200000 Pasajes al Exterior	67,010.47	-	67,010.47	
38	5262100000 Viáticos Nacionales	8,606,912.25	5,331,803.77	3,275,108.48	61.4
38	5262200000 Viáticos al Exterior	198,619.52	-	198,619.52	
39	5271210000 Impuesto sobre Industria, Comercio y Servicios	5,720.00	936.00	4,784.00	511.1
39	5271260000 Impuesto Activo Neto	-	130,835.60	-130,835.60	-100
39	5271290000 Impuestos Municipales Varios	-	50.00	-50.00	-100
39	5272100000 Tasas	1,252,036.52	164,923.06	1,087,113.46	659.2
39	5275000000 Gastos Judiciales	1,242,055,881.80	971,606,608.76	270,449,273.04	27.8
40	5291000000 Ceremonial y Protocolo	165,519.11	51,400.74	114,118.37	222
40	5292000000 Servicios de Vigilancia	6,565,243.13	60,221,205.36	-53,655,962.23	-89.1
43	*5200000000 SERVICIOS NO PERSONALES	4,928,588,592.71	4,127,460,729.08	801,127,863.63	19.4
41	5311000000 PRODUCTOS ALIMENTICIOS Y BEBIDAS	441,958.53	581,339.77	-139,381.24	-24
41	5314100000 Productos Agrícolas	44,585.00	-	44,585.00	
41	5314200000 Productos Forestales	-	28,000.00	-28,000.00	-100
41	5315000000 Madera, Corcho y sus Manufacturas	2,902,783.02	1,670,038.17	1,232,744.85	73.8
42	5321000000 Hilados y Telas	92,331.26	30,319.58	62,011.68	204.5
42	5322000000 Confecciones Textiles	15,433.91	1,048.79	14,385.12	1371.6
42	5323100000 Prendas de Vestir	837.65	5,149.15	-4,311.50	-83.7
42	5324000000 Calzados	-	14,605.00	-14,605.00	-100
44	5331000000 Papel de Escritorio	80,504.80	9,799.63	70,705.17	721.5
44	5333000000 Productos de Artes Gráficas	116,772.89	46,032.97	70,739.92	153.7
44	5334000000 Productos de Papel y Cartón	15,654.95	2,259.83	13,395.12	592.7
44	5335000000 Libros, Revistas y Periódicos	1,463,007.41	1,368,285.52	94,721.89	6.9
44	5337000000 Especies Timbradas y Valores	49,875.00	52,500.00	-2,625.00	-5
45	5341000000 Cueros y Pieles	-	9,979.50	-9,979.50	-100
45	5342000000 Artículos de Cuero	12,985.44	-	12,985.44	
45	5343000000 Artículos de Caucho	30,635.50	9,991.22	20,644.28	206.6
45	5344000000 Llantas y Cámaras de Aire	1,210,026.48	854,012.93	356,013.55	41.7
46	5351000000 Productos Químicos	1,439,526.35	1,041,587.14	397,939.21	38.2
46	5352100000 Productos Farmacéuticos y Medicinales Varios	1,997,025.53	2,645,975.89	-648,950.36	-24.5
46	5353000000 Abonos y Fertilizantes	225,066.38	10,000.00	215,066.38	2150.7
46	5354000000 Insecticidas, Fumigantes y Otros	92,061.39	77,433.63	14,627.76	18.9
46	5355000000 Tintas, Pinturas y Colorantes	619,205.16	398,648.65	220,556.51	55.3
46	5356100000 gasolina	1,576,188.77	736,026.06	840,162.71	114.1
46	5356200000 Diesel	11,194,983.24	6,440,111.26	4,754,871.98	73.8
46	5356210000 Diesel para Generación	-	1,695,518.60	-1,695,518.60	-100
46	5356400000 Gas LPG	408.00	-	408.00	
46	5356500000 Aceites y Grasas Lubricantes	2,507,044.18	2,099,198.81	407,845.37	19.4
46	5356600000 Bunker	-	12,532,241.17	-12,532,241.17	-100
46	5358000000 Productos de Material Plástico	93,539.53	80,493.51	13,046.02	16.2
46	5359300000 Prod Quim Uso personal	-	2,969.54	-2,969.54	-100
47	5361000000 Productos Ferrosos	1,382,879.97	858,674.13	524,205.84	61
47	5362000000 Producto no ferroso	-	28,508.38	-28,508.38	-100
47	5363000000 Estructuras Metálicas Acabadas	13,365,706.40	12,812,006.00	553,700.40	4.3
47	5364000000 Herramientas Menores	720,315.08	814,814.16	-94,499.08	-11.6
47	5365000000 Material de guerra y seguridad	521,794.90	40,935.01	480,859.89	1174.7
47	5369200000 Accesorios de metal	200.62	493.00	-292.38	-59.3
47	5369300000 Gasto por Elementos de Ferrería	2,495,045.22	1,626,270.37	868,774.85	53.4
48	5371000000 Productos de Arcilla y Cerámica	27,400.20	157,000.00	-129,599.80	-82.5
48	5373000000 Productos de Loza y Porcelana	21,939.70	4,707.97	17,231.73	366
48	5374000000 Productos de Cemento, Asbesto y Yeso	1,173.00	4,992.44	-3,819.44	-76.5
48	5375000000 Cemento, Cal y Yeso	229,105.15	83,337.46	145,767.69	174.9
48	5378000000 PIEDRA, ARCILLA Y ARENA	19,800.00	-	19,800.00	
48	5379100000 Productos aislantes	18,000.00	1,242.00	16,758.00	1349.3
49	5384000000 Piedra, Arcilla y Arena	178,296.00	-	178,296.00	
50	5391000000 Elementos de Limpieza y Aseo Personal	800,607.36	516,611.19	283,996.17	55
50	5392000000 Utiles de Escritorio, Oficina y Enseñanza	2,607,000.73	486,646.15	2,120,354.58	435.7
50	5393000000 Utiles y Materiales Eléctricos	125,126,575.75	57,943,004.62	67,183,571.13	115.9
50	5394000000 Utensilios de Cocina y Comedor	86,738.11	-567.00	87,305.11	15397.7
50	5396000000 Repuestos y Accesorios	32,078,286.34	36,528,827.97	-4,450,541.63	-12.2
50	5397000000 CARGOS FIJOS ENERGIA TERMICA	14,301,497,002.31	2,403,535,953.00	11,897,961,049.31	495
50	5397100000 CARGOS POR ENERGIA TERMICA	25,503,368.67	5,858,338,179.67	-5,832,834,811.00	-99.6
50	5397200000 FACTURAS COMPRA ENERGIA EXTERNA	601,659,097.30	540,958,429.84	60,700,667.46	11.2
50	5397310000 AUTOGENERADA	4.51	0.02	4.49	22450
50	5397500000 FALLAS POR TRANSACCIONES DE ENERGIA EOR	5,401,073.44	3,097,238.35	2,303,835.09	74.4
50	5397600000 CARGOS POR SERVICIO DE ENLACE EOR	82,355,186.89	208,654.06	82,146,532.83	39369.7
50	5397610000 SERVICIOS DE OPERACION DEL SISTEMA EOR	29,162,388.46	19,815,362.39	9,347,026.07	47.2
50	5397620000 CARGOS POR REGULACION	12,314,525.26	7,241,994.61	5,072,530.65	70
50	5397700000 COMPRA ENERGIA POR ODS	2,103,801,836.56	860,480,426.48	1,243,321,410.08	144.5
50	5397800000 CARGOS FIJOS ENERGIA RENOVABLE	7,957,242,677.22	1,378,094,029.18	6,579,148,648.04	477.4
50	5397810000 CARGOS POR ENERGIA RENOVABLE	42,505,614.45	8,283,149,303.55	-8,240,643,689.10	-99.5
50	5399100000 Gastos de Materiales Proyecto FOSODE	6,315,093.94	9,473,600.07	-3,158,506.13	-33.3
50	5399200000 Gastos de Materiales Proyecto Fondos Nordicos	9,037,619.41	269,166.92	8,768,452.49	3257.6
50	5399300000 Gastos de Materiales Proyecto Antifraude	-	5,544.20	-5,544.20	-100
50	5399500000 Gastos de Materiales Proyecto A. M. R.	70,012.35	-	70,012.35	
50	5399600000 GASTOS FINANCIEROS INVERSION E.E.H	4,418,247.92	3,865,966.93	552,280.99	14.3
76	5991000000 Diferencial en el redondeo	0.01	-	0.01	

EMPRESA NACIONAL DE ENERGIA ELECTRICA  
ESTADO DE RESULTADO  
SALDOS A OCTUBRE DE 2022 (CIFRAS EXPRESADAS EN LEMPIRAS)



Posición	Texto p. posición balance/PyG	Saldos a octubre de 2022	Saldos a octubre de 2021	Desviación absoluta	Desviación relativa
54	*5300000000 MATERIALES Y SUMINISTROS	25,387,187,053.60	19,512,884,919.44	5,874,302,134.16	30.1
62	5425100000 Equipo de Comunicación	-	6,000.00	-6,000.00	-100
62	5428000000 Herramientas Mayores	77,271.20	30,000.00	47,271.20	157.6
62	5429000000 Equipos para Electrificación (Medidores, Transform	2,035,126.70	1,109,854.73	925,271.97	83.4
65	5451000000 Aplicaciones Informáticas	2,029,090.13	717,577.78	1,311,512.35	182.8
67	5472100000 Construcciones y mejoras de bienes Dom Publico	15,882,250.25	21,056,199.24	-5,173,948.99	-24.6
67	5472200000 Supervision construccines mejoras Bie Dom Publi	-	17,847,334.18	-17,847,334.18	-100
55	*5400000000 ADICIONES Y REPARACIONES	20,023,738.28	40,766,965.93	-20,743,227.65	-50.9
92	5912100000 Depreciacion Edificios Locales	5,079,495.52	5,086,747.39	-7,251.87	-0.1
93	5921100000 Depreciacion Muebles varios de Oficina	917,593.52	1,329,965.65	-412,372.13	-31
93	5921200000 Depreciacion Equipos varios de Oficina	384,596.01	865,242.25	-480,646.24	-55.6
93	5921300000 Depreciacion Muebles para alojamiento	145,437.64	106,487.87	38,949.77	36.6
93	5921400000 Depreciacion Electrodomesticos	119,558.12	175,602.36	-56,044.24	-31.9
93	5922700000 Depreciacion Maquinaria y equipo de produccion	468,469,178.02	470,845,260.40	-2,376,082.38	-0.5
93	5923100000 Depreciacion Equipo Transporte Terrestre	2,760.58	-	2,760.58	-
93	5923400000 Depreciacion Equipo de elevacion y traccion	18,216.00	-	18,216.00	-
93	5924100000 Depreciacion Equipo Medico y Sanitario	1,682.83	-	1,682.83	-
93	5924200000 Depreciacion Equipo de laboratorio Medico	16,719.73	13,428.02	3,291.71	24.5
93	5924300000 Depreciacion Equipo de laboratorio No Medico	353,319.91	351,361.21	1,958.70	0.6
93	5925100000 Depreciacion Equipo de Comunicacion	305,110.40	110,965.40	194,145.00	175
93	5925200000 Depreciacion Equipo de Señalamiento	76,597.73	41,974.82	34,622.91	82.5
93	5926000000 Depreciacion Equipo de Computacion	4,520,098.98	3,611,587.08	908,511.90	25.2
93	5927100000 Depreciacion Muebles y equipos Educativos	30,778.65	21,173.39	9,605.26	45.4
93	5927200000 Depreciacion Equipos Recreativos y Deportivos	286.16	3,631.56	-3,345.40	-92.1
93	5928000000 Depreciacion Herramientas Mayores	2,902,244.19	1,880,861.54	1,021,382.65	54.3
97	5962000000 Depreciacion Computadoras Portatiles	138,711.77	158,207.29	-19,495.52	-12.3
61	*DEPRECIACION Y AMORTIZACION	483,482,385.76	484,602,496.23	-1,120,110.47	-0.2
87	5712130000 Gasto por Intereses Bonos RBCP-2016	126,829,813.26	77,558,309.47	49,271,503.79	63.5
87	5712140000 GASTO POR INTERESES FIDEICOMISO RPE-2016	-	1,187,083.31	-1,187,083.31	-100
87	5712150000 GASTO POR INTERESES BONO SOBERANO	948,670,260.43	874,874,918.72	73,795,341.71	8.4
87	5712151000 GASTO POR INTS. BONO SOBERANO 2020	688,287,810.45	674,884,039.30	13,403,771.15	2
87	5712170000 GASTO POR INTS BONOS VGE - 2019	450,981,169.95	400,776,874.61	50,204,295.34	12.5
87	5712180000 GASTO AMORT. DESCOTOS OTORGADOS EMIS BONO VGE-2019	1,927,246.68	1,927,246.68	-	0
87	5712190000 GASTO POR INTERESES CHINA Ptao. No. 6021583003	19,149,026.35	52,293,347.21	-33,144,320.86	-63.4
87	5712200000 Intereses por Préstamos del Sector Privado	-5,592,465.23	248,201,830.98	-253,794,296.21	-102.3
87	5712210000 GTO. X INTS. FICOSHA DOCTOS DESCONTA A PROVEEDORES	152,616,666.54	225,777,777.99	-73,161,111.45	-32.4
87	5712230000 Gasto por Amortización Descuento Bonos VGE - 2020	4,182,597.87	4,425,877.78	-243,279.91	-5.5
87	5712240000 Gto. por Intereses Bonos VGE - 2020	295,075,544.77	271,482,100.03	23,593,444.74	8.7
87	5712250000 Gto. por Intereses Bonos VGE - 2021	109,440,956.25	1,852,111.11	107,588,845.14	5809
87	5712260000 AMORTIZAC. DESCOTO. BONOS VGE-2021	669,918.59	-	669,918.59	-
87	5712300000 Intereses por Préstamos de la Administración Centr	34,395,727.61	38,201,550.61	-3,805,823.00	-10
87	5712800000 Gastos por Com. e Intereses Conv. Subsidiarios BID	45,030,790.20	38,974,765.38	6,056,024.82	15.5
87	5712810000 Gasto Com. Convenio Subsidiario IDA 4536-HO	2,715,084.22	2,989,693.80	-274,609.58	-9.2
87	5712820000 Gastos Ints. y Comisiones Ptao. Subs. Jica HO-P6	96,197.58	8,297.35	87,900.23	1059.4
87	5713000000 Comisiones y Otros Gastos de la Deuda Pública Inte	48,890.86	-	48,890.86	-
89	5732000000 Intereses de la Deuda Pública EXterna a Corto Plaz	171,716,767.10	210,615,332.05	-38,898,564.95	-18.5
89	5733000000 Comisiones y Otros Gastos de la Deuda Pública EXte	-	1,487,092.58	-1,487,092.58	-100
91	5762000000 Perdida en moneda eXtrñjera	1,010,960,432.74	808,125,068.50	202,835,364.24	25.1
91	5762100000 Perdida en Correccion monetaria	138.76	65,971.58	-65,832.82	-99.8
91	5762300000 Perdida en cambio de moneda MER	-382,010.50	1,361,184.96	-1,743,195.46	-128.1
91	5762400000 Perdida conversión monetaria	2,497,799.04	269,342.14	2,228,456.90	827.4
91	5762500000 Perdida cambio de moneda EPR	1,581,897.81	5,178,081.56	-3,596,183.75	-69.5
58	*5710000000 SERVICIO DE LA DEUDA PUBLICA	4,060,900,261.33	3,942,517,897.70	118,382,363.63	3
68	5512310000 Gastos Diferencias en Recaudaciones Bancos	-21.91	0.12	-22.03	-18358.3
68	5512400000 Beneficios Especiales	549,483.00	522,724.78	26,758.22	5.1
69	5521100000 Transferencias y Donaciones a Instituciones de la	-	100,000.00	-100,000.00	-100
70	5533100000 Transferencias Organismos Internacionales-Cuotas O	86,987,538.73	73,289,343.65	13,698,195.08	18.7
56	*5500000000 TRANSFERENCIAS Y DONACIONES	87,536,999.82	73,912,068.55	13,624,931.27	18.4
100	5701060000 Ajuste por Impugnación Tomas Fisicas de Inventario	192,959.33	317,063.45	-124,104.12	-39.1
72	5701020000 Revalorización	-0.01	-	-0.01	-
73	5701030000 Diferencia en el Precio de Compra	471,089.74	871,489.27	-400,399.53	-45.9
60	5900041000 Prv para Cta de Dudoso Cobro Abonad residenciales	331,209,792.37	1,339,831,062.76	-1,008,621,270.39	-75.3
60	5900042000 Prv para Cta de Dudoso Cobro Abonad industriales	2,378,931.54	14,081,523.06	-11,702,591.52	-83.1
60	5900043000 Prv para Cta de Dudoso Cobro Abonad comerciales	190,104,469.69	278,498,233.61	-88,393,763.92	-31.7
60	*PERDIDAS	523,693,193.60	1,632,410,819.43	-1,108,717,625.83	-67.9
53	*TOTAL GASTOS SERVICIOS PUBLICOS ENERGIA	36,915,572,067.67	31,085,112,004.53	5,830,460,063.14	18.8
Posición	Texto p. posición balance/PyG	TotPerInf	TotPerComp	Desv. absoluta	Desv.rel.
14	*TOTAL	4,985,210,717.84	4,922,029,836.72	63,180,881.12	1.3
Posición	Texto p. posición balance/PyG	TotPerInf	TotPerComp	Desv. absoluta	Desv.rel.
2	1112012206 MANEJO INTEGRAL LAGO DE YOJOA FONDO EXTERNO DOLAR	231.83	-	231.83	-
2	1112101201 TRANSMISION DOLARES	12,807.45	1,281,745.10	-1,268,937.65	-99
2	1112111201 GERENCIA CENTRAL-DÓLARES	-1,152,325.06	6,561,593.71	-7,713,918.77	-117.6
2	1112111202 GENERACION ENERGIA ELECTRICA DOLARES	7,605,057.35	634,325.49	6,970,731.86	1098.9
2	1112111203 Apoyo Integración al Mercado Electrico Regional	8,661.80	8,661.80	-	0
2	1112111204 GENERACION EUROS	43,031.00	807,574.14	-764,543.14	-94.7
2	1112111207 GERENCIA CENTRAL EUROS	24,329.94	-	24,329.94	-
2	1112111333 CUENTA UNICA MONEDA EXTRA	1.73	1.69	0.04	2.4
2	1112111802 LIBRETA GERENCIA 10 EUROS	365,988.62	368,801.62	-2,813.00	-0.8
2	1112112105 REHAB. C Y REPOTENC. COMP. HIDRO CAÑAVERAL R. LIND	0.08	-	0.08	-
2	1112112106 AP PRO NAC TRANSMISION E E DOLARES FONDO EXT4598	-165.29	-	-165.29	-
2	1112112109 BONO SOBERANO 2020 DOLARES	-	2,265,047.51	-2,265,047.51	-100
2	1112112203 APOY DES SOST ENERGIA RENOV EN HONDURAS DOLARES	0.34	-	0.34	-
2	1112112204 APOYO INTEGRACION ACCIONES ENERGETICAS DOLARES	-	729,358.30	-729,358.30	-100
2	1112112205 PROG ELECT RURAL LUGARES AISLADOS DOLARES	0.01	-	0.01	-
2	1112171201 LITORAL ATLANTICO EN DÓLARES	-	17.04	-17.04	-100
2	1112171202 GERENCIA DE DISTRIBUCION RECURSOS PROPIOS DOLARES	1,160,233.26	461,241.64	698,991.62	151.5
2	1112211058 Cuenta Puente BCH-ENEE 3230001000006-8	18,090,857.69	15,868,046.02	2,222,811.67	14
2	1112211185 LIBRETA INGRESOS BANCO CENTRAL DE HONDURAS	618,395.72	1,766,131.72	-1,147,736.00	-65
2	1112211203 GERENCCENTRAL FONDOS PRO	94,242,281.49	334,914,943.03	-240,672,661.54	-71.9
2	1112211206 TRANSMISION ENERGIA FONDOS PROPIOS	1,412,717.84	8,710,548.54	-7,297,830.70	-83.8
2	1112211210 PROYECTO ENERGIA RENOVABLE	-	30,052.53	-30,052.53	-100
2	1112211290 REHAB Y REPOTENCIAC CAÑAVERAL RIO LIN BID 3435 CON	344,261.46	220,023.47	124,237.99	56.5

EMPRESA NACIONAL DE ENERGIA ELECTRICA  
ESTADO DE RESULTADO  
SALDOS A OCTUBRE DE 2022 (CIFRAS EXPRESADAS EN LEMPIRAS)



Posición	Texto p. posición balance/PyG	Saldo a octubre de 2022	Saldo a octubre de 2021	Desviación absoluta	Desviación relativa
2	1112212105 REHAB. Y REPONTEC. COMP. HIDRO. CAÑAVERAL RIO LIND	0.25	0.05	0.20	400
2	1112212106 AP PRO NAC TRANSMISION E E LEMPIRAS FONDOS EX 4598	1,358.84	361,572.13	-360,213.29	-99.6
2	1112212203 APOYO DES SOST ENERGIA RENOV EN HONDURAS LEMPIRAS	0.01	0.01	-	0
2	1112212204 APOYO INTEGRACION ACCIONES ENERGETICAS LEMPIRAS	0.31	0.19	0.12	63.2
2	1112212205 PROG ELECT RURAL LUGARES AISLADOS LEMPIRAS	0.10	-	0.10	-
2	1112212206 MANEJO INTEGRAL LAGO YOJOA FONDO EXTERNO LEMPIRAS	0.08	-	0.08	-
2	1112212502 CAMPAÑA DE AHORRO-DE ENERGIA	-	201,797.24	-201,797.24	-100
2	1112216121 SUB-GERENCIA NOR-OCCIDENT	126,270.00	126,270.00	-	0
2	1112219121 GENERACION ENERGIA ELECT F	4,718,798.52	7,109,823.47	-2,391,024.95	-33.6
2	1112221202 RECAUD INGRESOS POR RETENCION	563,122.34	342,913.52	220,208.82	64.2
2	1112221206 AP PRO NAC TRANSMISION E E LEMPIRAS FONDO PRO 4598	0.13	-	0.13	-
2	1112271201 SUBGERENCIA NOROCCIDENTE - FONDOS PROPIOS	979,704.07	16,698.09	963,005.98	5767.2
2	1112271202 SUBGERENCIA CENTRO SUR -FONDOS PROPIOS	-	63,768.14	-63,768.14	-100
2	1112271203 SUBGERENCIA LITORAL ATLANTICO - FONDOS PROPIOS	186,535.00	-	186,535.00	-
2	1112271204 GERENCIA DE DISTRIBUCION RECURSOS PROPIOS	1,887,652.46	8,467,970.07	-6,580,317.61	-77.7
2	1112271205 GERENCIA DE DISTRIBUCION - CREDITO NACIONAL	4,433,955.06	143,108,623.31	-138,674,668.25	-96.9
2	1112291202 CONVENIO LINEA DE CREDITO ICBC EN LEMPIRAS	178,426.84	10,000.00	168,426.84	1684.3
2	1112292201 CONV GOB CHINA (TAIWAN) Y GOB HONDURAS LEMPIRAS	1.99	1.22	0.77	63.1
2	1112300000 Instituciones Financieras Recaudadoras	777,441,930.12	732,197,122.53	45,244,807.59	6.2
2	1112320000 Cooperativas	5,380,215.10	7,321,947.84	-1,941,732.74	-26.5
2	1112500206 RECAUDACION 47.76% SISTEMA BANCARIO NIVEL NACIONAL	-24.77	0.01	-24.78	-247800
2	1112511000 AGENTE FIDUCIARIO FICOHSA	0.01	-	0.01	-
2	1112532000 PAGO SERVICIO DEUDA BONO FIDEICOMISO MONEDA NACION	437,521.99	1,048,725.98	-611,203.99	-58.3
2	1112533000 AGENTE FIDUCIARIO BANCO LAFISE	-148,134.85	-148,134.85	-	0
2	1112610301 PROYECTOS ENERGIA RENOV M N	4,308,031.21	195,809.87	4,112,221.34	2100.1
2	1112610900 APOYO A LA INTEG. DE HONDURAS	0.06	0.06	-	0
2	1112612101 PROYECTO ENERGIA RENOV DOLARES	-	84.28	-84.28	-100
2	1112810000 Efectivo en Transitó	408,384.88	33,806,282.23	-33,397,897.35	-98.8
2	1121310000 ACCIONES Y VALORES Empresa Propietaria de la RED	160,485,000.00	156,687,050.00	3,797,950.00	2.4
2	1121320000 ACCIONES Y VALORES REDCA	6,080,918.03	6,080,918.03	-	0
2	1131111000 CX Abonad Residenciales Centro Sur	3,584,570,397.00	3,233,600,512.24	350,969,884.76	10.9
2	1131112000 CX Abonad Residenciales Nor Occidente	4,323,654,838.14	3,931,111,479.99	392,543,358.15	10
2	1131113000 CX Abonad Residenciales Atlántico	1,099,591,151.61	984,844,341.16	114,746,810.45	11.7
2	1131121000 CX Abonad Industriales Centro Sur	312,251,776.25	331,524,072.02	-19,272,295.77	-5.8
2	1131122000 CX Abonad Industriales Nor Occidente	235,472,471.47	281,675,105.30	-46,202,633.83	-16.4
2	1131123000 CX Abonad Industriales Atlántico	6,883,993.45	12,110,233.63	-5,226,240.18	-43.2
2	1131131000 CX Abonad Comerciales Centro Sur	1,565,035,932.37	1,428,869,434.08	136,166,498.29	9.5
2	1131132000 CX Abonad Comerciales Nor Occidente	1,410,252,490.57	1,414,952,156.79	-4,699,666.22	-0.3
2	1131133000 CX Abonad comerciales Atlántico	346,974,076.91	321,645,406.98	25,328,669.93	7.9
2	1131211000 CX Sec Publico Abonad Gob Central Centro Sur	748,451,390.42	547,971,924.57	200,479,465.85	36.6
2	1131212000 CX Sec Publico Abonad Gob Central Nor Occidente	395,013,309.66	302,058,003.97	92,955,305.69	30.8
2	1131213000 CX Sec Publico Abonad Gob Central Atlántico	165,207,394.79	111,576,787.31	53,630,607.48	48.1
2	1131221000 CX Abonad Sec P Inst Desc y Emp Pub Centro Sur	1,747,995,047.33	1,393,152,793.14	354,842,254.19	25.5
2	1131222000 CX Abonad Sec P Inst Desc y Emp P Nor Occidente	355,426,431.10	271,784,564.04	83,641,867.06	30.8
2	1131223000 CX Abonad Sec P Inst Desc y Emp Pub Atlántico	291,811,477.38	233,381,384.14	58,430,093.24	25
2	1131231000 CX Abonad Municipalidades Sec Publico Centro Sur	366,568,149.46	286,751,922.23	79,816,227.23	27.8
2	1131232000 CX Abonad Municipalidades Sec P Nor Occidente	540,368,255.81	454,888,215.58	85,480,040.23	18.8
2	1131233000 CX Abonad Municipalidades Sec Publico Atlántico	12,621,808.76	13,248,434.01	-626,625.25	-4.7
2	1131244000 CX Subsidio Abonados Consumo hasta 75 HWH C.S.	159,325,455.80	73,184,528.62	86,140,927.18	117.7
2	1131245000 CX Subsidio Abonados Consumo hasta 75 HWH N.O.	217,393,211.17	139,749,170.06	77,644,041.11	55.6
2	1131246000 CX Subsidio Abonados Consumo hasta 75 HWH L.A.	11,928,847.64	5,464,977.56	6,463,870.08	118.3
2	1131251000 SUBSIDIO JUNTA DE AGUA Centro Sur	252,958,209.18	206,660,498.87	46,297,710.31	22.4
2	1131252000 SUBSIDIO JUNTA DE AGUA Nor Occidente	588,167,110.61	482,756,761.10	105,410,349.51	21.8
2	1131253000 SUBSIDIO JUNTA DE AGUA Atlántico	7,492,483.82	5,592,224.43	1,900,259.39	34
2	1131280000 CX GOBIERNO CENTRAL POR DECRETO 77 - 2015	38,100,889.10	35,914,506.52	2,186,382.58	6.1
2	1131290000 CX Bono Gob.Abonad. Resid 2018-2019 (0-300 KWH)	542,599,560.46	541,227,384.51	1,372,175.95	0.3
2	1131291000 CX Bono Gobierno 2021 Abonados (≤ 350 KWH)	380,035,872.37	232,058,378.02	147,977,494.35	63.8
2	1131350000 CX DEC. 94-2015 PARA VIDA MEJOR	7,540,472.98	4,547,520.74	2,992,952.24	65.8
2	1131360000 CX CONDONACIÓN INTERESES DGE 14-2016	107,096.68	107,096.68	-	0
2	1131370000 CX DECRETO 35-2016 CONDONACIÓN	82,128.08	82,734.51	-606.43	-0.7
2	1131380000 CX DECRETO 13-2016 EXONERACIÓN	149,035,069.96	63,302,979.56	85,732,090.40	135.4
2	1131390000 CX DECRETO 171-2016 ORFANATO EMMA	12,955,397.76	8,723,664.06	4,231,733.70	48.5
2	1131400000 CX DECRETO 265-2002 ORFA LEACH SC	878,391.21	621,363.91	257,027.30	41.4
2	1131410000 CX DECRETO 51-2018 BORRON Y CUENTA NUEVA	626,627,555.28	626,629,376.05	-1,820.77	0
2	1131420000 CX CONDONACIÓN INTERESES DGE 129-2017	73,045,570.91	73,478,662.39	-433,091.48	-0.6
2	1131430000 CX DECRETO 02-2013 BONO BASILICA DE SUYAPA	8,431,763.62	10,707,380.26	-2,275,616.64	-21.3
2	1131440000 CX DESCUENTO TERCERA EDAD	1,048,453,306.30	736,498,459.74	311,954,846.56	42.4
2	1131450000 CX DESCUENTO ASILO DE ANCIANOS	16,127,252.02	11,958,342.55	4,168,909.47	34.9
2	1131460000 CX AMNISTIA DECRETO 171-2019	279,845,602.28	279,845,602.28	-	0
2	1131470000 CX CONDONACION DECRETO 171-2019	412,294,444.61	412,303,150.85	-8,706.24	0
2	1131480000 CX Condonación deuda a CONAPID decreto 31-2017	364,876.55	-	364,876.55	-
2	1131510000 CX SUBSIDIO DECRETO-2-2022 (CONSUMO =< A 150 KWH)	880,218,207.89	-	880,218,207.89	-
2	1131520000 CX SUBS. REINT. Y AJUSTE CAMBIO DE TARIFA AÑO2022	380,759,617.56	-	380,759,617.56	-
2	1132411100 Faltantes por Cobrar Manejo inventarios en Proceso	2,611,464.86	3,015,040.11	-403,575.25	-13.4
2	1133110000 Faltantes por Cobrar Por manejo de inventarios	51,888,304.93	51,888,304.93	-	0
2	1133210000 Faltantes por Cobrar Por manejo de fondos de Efvó	-	370,585.00	-370,585.00	-100
2	1133320000 Varias cuentas por cobrar	15,615,000.77	15,615,000.77	-	0
2	1133332000 CX Servicios de Administracion de Rentas (SAR)	54,904,929.32	54,904,929.32	-	0
2	1133340000 Cuentas embargadas por pago de prestaciones	5,301,962.39	15,397,199.71	-10,095,237.32	-65.6
2	1133355000 Reserva Prestamo Fichosa Revolvente	37,431,512.45	37,431,512.45	-	0
2	1133356000 Embargos Cuentas ENEE/ Juzgados	59,514,614.52	59,514,614.52	-	0
2	1133357000 CTAS./COBRAR FICOSHSA PTMO. BCO. OCCIDENTE	34,106,848.08	34,106,848.08	-	0
2	1133361000 Faltante o reparo Materiales Tegucigalpa	13,808,844.65	13,808,844.65	-	0
2	1133362000 Faltante o reparo Materiales Centro Sur	3,001,807.68	3,045,044.85	-43,237.17	-1.4
2	1133363000 Faltante o reparo materiales Noroccidente	-350,182.47	-231,197.16	-118,985.31	-51.5
2	1133365200 Faltante Recaudacion Banco Atlantida	31,249,999.91	31,249,999.91	-	0
2	1133371000 Plan medico empleados Tegucigalpa	103,205.26	-525,813.22	629,018.48	119.6
2	1133372000 Plan medico empleados Centro Sur	-	229,744.14	-229,744.14	-100
2	1133373000 Plan medico empleados Noroccidente	-	529,755.17	-529,755.17	-100
2	1133392000 Cuentas a retener empleados Centro Sur	-	52,498.05	-52,498.05	-100
2	1133393000 Cuentas a retener empleados Noroccidente	-	86,211.17	-86,211.17	-100
2	1133394000 Cuentas a retener empleados Litoral Atlantico	-	412.58	-412.58	-100



EMPRESA NACIONAL DE ENERGIA ELECTRICA  
ESTADO DE RESULTADO  
SALDOS A OCTUBRE DE 2022 (CIFRAS EXPRESADAS EN LEMPIRAS)



Posición	Texto p. posición balance/PyG	Saldos a octubre de 2022	Saldos a octubre de 2021	Desviación absoluta	Desviación relativa
2	1133397000 Cuentas a Retener Empleados Salarios Pagados Demas	-	40,130.58	-40,130.58	-100
2	1133450000 Transitoria p/Saldos Fondos Reintegrables	-	62,963.59	-62,963.59	-100
2	1133460000 Desembolsos por Cobrar Prestamos BID	722,340,786.77	277,477,866.05	444,862,920.72	160.3
2	1133463000 Desembolsos por Cobrar SF-China Taiwan	102,055,885.30	109,921,306.93	-7,865,421.63	-7.2
2	1133510000 Otras Cuentas X Cobrar Inst. Nicaraguense Energia	247,964,675.01	247,964,675.01	-	0
2	1133520000 Otras cuentas por cobrar IHRE Panama	1,073,760.91	1,073,760.91	-	0
2	1133530000 Otras cuentas por cobrar Roatan Elect Company	26,157,458.45	26,157,458.45	-	0
2	1133540000 Otras cuentas por cobrar EPR SIEPAC BID 2016/BL-HO	88,421,062.51	89,492,411.25	-1,071,348.74	-1.2
2	1133550000 Otras cuentas por cobrar Standard Fruit Cia	88,963,304.96	88,963,304.96	-	0
2	1133570000 Otras C X C Agencia Aduanera Ferrocarril Nacional	619,072.63	619,072.63	-	0
2	1133630000 Retenc. Recaudacion Comisión 1% a B.C.H.Bco. Atlán	743,674.17	743,674.17	-	0
2	1133720000 Reser Capital e Interese Bco. Continental ISIN 4-1	-	4,635,661.70	-4,635,661.70	-100
2	1133730000 Reser Capital e Interese Bco. Continental ISIN 7-5	-	4,595,982.18	-4,595,982.18	-100
2	1133740000 Reser Capital e Intereses Ptm. Sindicalizado Bco.	13,633,530.19	480,280,752.21	-466,647,222.02	-97.2
2	1133750000 PTAMO SINDICADO II (2018) - LPS. 6,500.0 MILLONES	238,462,499.60	259,986,110.49	-21,523,610.89	-8.3
2	1133770000 DESCUENTOS OTORGADOS EN EMISION DE BONOS VGE - 201	7,544,768.02	10,121,489.77	-2,576,721.75	-25.5
2	1133780000 DESCUENTO OTORGADO EN VTA DE BONOS VGE -2020	25,233,841.86	30,860,656.42	-5,626,814.56	-18.2
2	1133790000 DESCUENTO OTORGADO EN VTA DE BONOS VGE -2021	4,772,963.32	1,859,250.00	2,913,713.32	156.7
2	1134110000 Prv para Cta de Dudoso Cobro Abonad residenciales	-6,557,498,081.47	-5,971,302,534.80	-586,195,546.67	-9.8
2	1134120000 Prv para Cta de Dudoso Cobro Abonad industriales	-54,040,921.92	-51,750,549.22	-2,290,372.70	-4.4
2	1134130000 Prv para Cta de Dudoso Cobro Abonad comerciales	-3,177,025,218.98	-2,954,074,795.35	-222,950,423.63	-7.5
2	1134140000 Prv para Cta Dudoso cobro Inst Nica de Energia	-247,964,675.01	-247,964,675.01	-	0
2	1134150000 Prv para cta Dudoso cobro IRHE Panama	-1,073,760.91	-1,073,760.91	-	0
2	1134160000 Prv para Cta Dudoso cobro Roatan Elect Company	-26,157,458.45	-26,157,458.45	-	0
2	1134180000 Prv para Cta Dudoso cobro Estándar Fruit Company	-88,963,304.96	-88,963,304.96	-	0
2	1134220000 Provisión Intereses x Contrato Deuda de Energia	-176,749,554.33	-75,797,136.09	-100,952,418.24	-133.2
2	1134230000 Reserva Comisión Garantía Bancaria	26,578,640.30	21,389,978.55	5,188,661.75	24.3
2	1134240000 Reserva Sobregiro	42,342,026.95	42,342,026.95	-	0
2	1134250000 Reserva Reembolso de Inversión 2do. Año.	71,270,519.82	107,371,831.87	-36,101,312.05	-33.6
2	1134260000 Reserva Mano de Obra 2do. Año.	177,322,036.98	87,513,556.19	89,808,480.79	102.6
2	1136110000 Anticipo a proveedores nacionales	6,360,613.91	6,360,613.91	-	0
2	1136120000 Anticipos a proveedores eXtranjeros	128,315,009.37	163,814,411.37	-35,499,402.00	-21.7
2	1136911000 Anticipo para Gst de Viaje Centro Sur Permanente	61,250.45	112,920.45	-51,670.00	-45.8
2	1136912000 Anticipo para Gst de Viaje Nor Occidente Perm	431,182.77	639,147.35	-207,964.58	-32.5
2	1136913000 Anticipo para Gastos de Viaje Atlántico Permanente	53,250.00	53,250.00	-	0
2	1136914000 Anticipo para Gst de Viaje Centralizada Permanente	151,794.72	92,347.70	59,447.02	64.4
2	1136921000 Anticipo para Gst de Viaje Centro Sur Temporal	23,509.27	23,509.27	-	0
2	1136922000 Anticipo para Gst de Viaje Nor Occidente Temporal	342,081.83	347,613.08	-5,531.25	-1.6
2	1136923000 Anticipo para Gastos de Viaje Atlántico Temporal	-2,462.50	-2,462.50	-	0
2	1136924000 Anticipo para Gst de Viaje Centralizada Temporal	199,290.09	199,502.59	-212.50	-0.1
2	1137100000 Anticipo para Gastos Varios	29,882,396.88	47,492,881.21	-17,610,484.33	-37.1
2	1139200000 Cuentas por liquidar aguinaldo	-	22,500.00	-22,500.00	-100
2	1151000000 Inventario Materiales y Suministros	184,048,219.13	205,048,178.98	-20,999,959.85	-10.2
2	1152000000 Inventario Materiales y suministros de proyectos	47,665,219.47	74,427,724.18	-26,762,504.71	-36
2	1153000000 Inventario Repuestos	262,815,389.23	264,592,816.75	-1,777,427.52	-0.7
2	1154000000 Inventario Repuestos de Proyectos	19,661,374.64	19,770,282.74	-108,908.10	-0.6
2	1155100000 Inventario combustibles de uso General	2,407,391.12	2,128,975.41	278,415.71	13.1
2	1155300000 Inventario Combustible de Generacion	110,123,663.48	110,123,663.48	-	0
2	1158200000 PROVISION POR OBSOLECENCIA DE INVENTARIOS	-19,450,016.05	-19,450,016.05	-	0
2	1161260000 Cuentas por Cobrar Anticipo Gastos de Organización	1,250,000.00	1,250,000.00	-	0
2	1162210000 Depósitos en Garantía al MER	130,307,204.56	111,954,292.41	18,352,912.15	16.4
2	1311000000 Costo Histórico Terrenos	509,211,480.64	482,104,664.93	27,106,815.71	5.6
2	1312000000 Revalúo de Terrenos	41,439,412.79	41,439,412.79	-	0
2	1321000000 Costo Histórico Edificios	139,428,387.04	139,428,387.04	-	0
2	1322000000 Revalúo de Edificios	205,245,859.71	205,245,859.71	-	0
2	1329100000 Depreciación Costo Histórico Edificios	-92,149,085.59	-89,734,352.52	-2,414,733.07	-2.7
2	1329200000 Depreciación Revaluación Edificios	-117,961,868.62	-114,279,756.70	-3,682,111.92	-3.2
2	1341110000 Costo Histórico Generacion Hidrica el Cajon	1,692,206,230.52	1,692,206,230.52	-	0
2	1341120000 Costo Revaluado Generacion Hidrica el Cajon	16,522,041,260.68	16,522,041,260.68	-	0
2	1341131000 Depreciación Costo Histórico Central El Cajón	-1,200,921,705.01	-1,175,667,335.95	-25,254,369.06	-2.1
2	1341132000 Depreciación Revaluación Central El Cajón	-16,141,650,765.78	-16,091,022,510.78	-50,628,255.00	-0.3
2	1341210000 Costo Histórico Central Electrica Patuca III	20,585.00	-	20,585.00	0
2	1341231000 Depreciación Costo Histórico Patuca III	-233.51	-	-233.51	0
2	1341310000 Costo Histórico Cañaverl	595,073,251.48	594,843,711.48	229,540.00	0
2	1341320000 Costo Revaluado Cañaverl	5,829,787,670.77	5,829,787,670.77	-	0
2	1341331000 Depreciación Costo Histórico Cañaverl	-588,759,478.49	-588,717,391.73	-42,086.76	0
2	1341332000 Depreciación Revaluación Cañaverl	-5,771,489,794.17	-5,771,489,794.17	-	0
2	1341410000 Costo Histórico El Nispero	118,098,851.76	118,098,851.76	-	0
2	1341420000 Costo Revaluado El Nispero	1,156,542,888.24	1,156,542,888.24	-	0
2	1341431000 Depreciación Costo Histórico El Nispero	-116,832,058.06	-116,830,935.22	-1,122.84	0
2	1341432000 Depreciación Revaluación El Nispero	-919,141,802.36	-904,657,651.66	-14,484,150.70	-1.6
2	1341510000 Costo Historico Santa Maria del Real	3,393,548.14	3,371,660.48	21,887.66	0.6
2	1341520000 Costo Revaluado Santa Maria del Real	33,044,082.50	33,044,082.50	-	0
2	1341531000 Depreciacion acumulada Costo Hist Santa Maria Real	-2,752,534.31	-2,715,872.10	-36,662.21	-1.3
2	1341532000 Depreciacion Revaluacion Santa Maria del Real	-32,713,641.68	-32,713,641.68	-	0
2	1342310000 Costo histórico Planta Térmica La Ceiba	106,903,241.94	106,652,717.89	250,524.05	0.2
2	1342320000 Costo Revaluado Planta Térmica La Ceiba	614,047,064.52	614,047,064.52	-	0
2	1342331000 Depreciación Cst H Planta Térmica La Ceiba	-105,570,607.69	-105,543,341.39	-27,266.30	0
2	1342332000 Depreciación Revaluación Planta La Ceiba	-607,906,590.61	-607,906,590.61	-	0
2	1351100000 Costo histórico Líneas y Siss de Transmisión	1,583,103,246.04	1,583,103,246.04	-	0
2	1351200000 Costo Revaluado Líneas y Siss de Transmisión	4,410,342,527.11	4,410,342,527.11	-	0
2	1351310000 Depreciación Cst H Líneas y Siss de Transmisión	-1,389,382,408.27	-1,368,492,739.42	-20,889,668.85	-1.5
2	1351320000 Depreciación Rev Líneas de Transmisión Nacional	-4,101,596,570.51	-4,080,009,807.13	-21,586,763.38	-0.5
2	1353100000 Costo Histórico Sub Estaciones	1,017,613,812.65	1,016,955,787.62	658,025.03	0.1
2	1353200000 Costo Revaluado Sub Estaciones	2,884,052,899.40	2,884,052,899.40	-	0
2	1353310000 Depreciación Costo Histórico Sub Estaciones	-732,244,797.47	-713,500,513.58	-18,744,283.89	-2.6
2	1353320000 Depreciación Revaluación Sub Estaciones	-2,305,495,525.90	-2,258,616,651.31	-46,878,874.59	-2.1
2	1361100000 Costo Histórico Sistemas de Despacho	121,695,832.45	121,695,832.45	-	0
2	1361200000 Costo Revaluado Sistemas de Despacho	345,318,932.34	345,318,932.34	-	0
2	1361310000 Depreciación Costo Histórico Sistemas de Despacho	-111,647,035.91	-109,031,883.63	-2,615,152.28	-2.4
2	1361320000 Depreciación Revaluación Sistemas de Despacho	-336,841,504.57	-336,232,505.97	-608,998.60	-0.2
2	1362100000 Costo Histórico Siss de Distribución	6,864,862,525.34	6,864,862,525.34	-	0

EMPRESA NACIONAL DE ENERGIA ELECTRICA  
ESTADO DE RESULTADO  
SALDOS A OCTUBRE DE 2022 (CIFRAS EXPRESADAS EN LEMPIRAS)



Posición	Texto p. posición balance/PyQ	Saldo a octubre de 2022	Saldo a octubre de 2021	Desviación absoluta	Desviación relativa
2	1362200000 Costo Revaluado Siss de Distribución	7,898,585,008.56	7,898,585,008.56	-	0
2	1362310000 Depreciación Costo Histórico Siss de Distribución	-6,199,472,759.44	-5,992,644,579.83	-206,828,179.61	-3.5
2	1362320000 Depreciación Revaluación Siss de Distribución	-5,392,793,919.95	-5,239,012,069.49	-153,781,850.46	-2.9
2	1371100000 Costo Histórico Maquinaria	1,662,042.25	1,224,126.65	437,915.60	35.8
2	1371310000 Depreciación Costo Histórico Maquinaria	-1,028,463.22	-957,330.19	-71,133.03	-7.4
2	1372100000 Costo histórico Equipo de Carga	1,691,735.36	1,691,735.36	-	0
2	1372310000 Depreciación Costo histórico Equipo de Carga	-1,674,818.01	-1,674,748.23	-69.78	0
2	1373100000 Cst H Eq Mantmto Líneas, circuitos y Albo Público	1,220,175.56	1,026,860.56	193,315.00	18.8
2	1373310000 Deprc Cst H Eq Mantmto de Líneas, circuitos y Al P	-575,157.30	-464,144.24	-111,013.06	-23.9
2	1379100000 Costo Histórico Herramientas	128,857,371.94	121,569,635.62	7,287,736.32	6
2	1379310000 Depreciación Costo histórico Herramientas	-115,387,618.83	-111,957,894.21	-3,429,724.62	-3.1
2	1381100000 Costo Histórico Vehículos de Transporte	234,532,041.97	234,199,703.47	332,338.50	0.1
2	1381310000 Depreciación Cst H Vehículos de Transporte	-231,880,503.87	-231,857,705.69	-22,798.18	0
2	1382100000 Costo Histórico Mobiliario y Equipo de Oficina	86,648,514.65	84,575,696.38	2,072,818.27	2.5
2	1382310000 Depreciación Cst H Mobiliario y Equipo de Oficina	-78,843,707.75	-77,115,708.02	-1,727,999.73	-2.2
2	1383100000 Costo Histórico Equipo Médico y Sanitarios	10,498,696.17	8,121,389.93	2,377,306.24	29.3
2	1383310000 Depreciación Cst H Equipo Médico y Sanitarios	-6,187,964.09	-5,727,157.87	-460,806.22	-8
2	1384100000 Cst H Equipos Educativos y Recreativos	1,467,330.62	1,348,903.62	118,427.00	8.8
2	1384310000 Depreciación Cst H Equipo Educativos y Recr	-1,186,113.26	-1,149,279.31	-36,833.95	-3.2
2	1385100000 Costo Histórico Equipos de Informática	187,658,989.81	185,176,773.15	2,482,216.66	1.3
2	1385310000 Depreciación Cst H Equipos de Informática	-171,719,950.46	-166,288,923.93	-5,431,026.53	-3.3
2	1386100000 Costo Histórico Equipo de Comunicación	19,583,310.01	15,284,019.23	4,299,290.78	28.1
2	1386310000 Depreciación Cst H Equipo de Comunicación	-15,262,713.06	-14,853,834.07	-408,878.99	-2.8
2	1386400000 Pinturas obras de arte	57,531.22	57,531.22	-	0
2	1387100000 Costo Histórico Equipo de Seguridad	6,442,890.06	6,194,490.06	248,400.00	4
2	1387310000 Depreciación Costo Histórico Equipo de Seguridad	-5,990,910.92	-5,824,008.10	-166,902.82	-2.9
2	1421000000 Cst H Muebles, Equipo de Viviendas	14,759,736.36	12,875,426.04	1,884,310.32	14.6
2	1423100000 Depreciación Cst H Muebles, Equipo de Vivienda	-12,619,588.40	-12,449,236.46	-170,351.94	-1.4
2	1431000000 Costo Histórico electrodomesticos	14,128,116.10	13,799,101.10	329,015.00	2.4
2	1433100000 Depreciación acum costo historico electrodomestic	-13,555,073.18	-13,404,156.52	-150,916.66	-1.1
2	1433300000 Inversión II año EEH Recuperación de Pérdidas	643,726,698.89	643,726,698.89	-	0
2	1490012632 AF/Equipo para talleres y herramientas *TRANS*	773,735.32	773,735.32	-	0
2	1490013842 AF/DEP.COMBUST,ACCESO,ESTRUC MEJOR GOM *TRANS*	-240,790,125.03	-240,790,125.03	-	0
2	1490013843 AF/MOTOR, EQ/ELECTRICO,P.GENERADORA GOM *TRANS*	240,790,125.03	240,790,125.03	-	0
2	1490013942 AF/DEP.COMBUST,ACCESO,ESTRUC,MEJER GOM *TRANS*	80,245,362.41	80,245,362.41	-	0
2	1490013943 AF/MOTOR,EQUIP ELECT,P/GENERADORA GOM *TRANS*	-80,245,362.41	-80,245,362.41	-	0
2	1490014652 AF/Equipo para talleres y herramientas *TRANS*	287,272.09	287,272.09	-	0
2	1490014654 AF/TORRES,POSTES,CONDUCT,AEREO SUBT ST *TRANS*	381,543.43	381,543.43	-	0
2	1490014666 AF/equipo de Comunicaciones *TRANS*	78,858,720.00	78,858,720.00	-	0
2	1490015666 AF/LINEAS ESTRUCTURAS Y MEJORAS SD *TRANS*	1,400,977.80	1,400,977.80	-	0
2	1490015667 AF/POSTE,TRANSF,TORRES,CONDUCT,DUCT SD *TRANS*	96,272,577.43	96,272,577.43	-	0
2	1490015669 AF/ACOMETIDAS,MEDIDORES Y ALUMBRADO SD *TRANS*	4,323,520.73	4,323,520.73	-	0
2	1490016691 AF/Equipo de oficina para capitalizar *TRANS*	2,216,877.33	2,216,877.33	-	0
2	1490016692 AF/EQUIPO DE TRANSPORTACION BIG *TRANS*	513,170.19	513,170.19	-	0
2	1490016693 AF/EQUIP.ALMC.TALLER,LAB.AUTOPROP.(BIG *TRANS*	2,320,866.23	2,320,866.23	-	0
2	1490016891 AF/MOBI, EQUIP/COMUNIC,BIENES/INST BIG *TRANS*	-1,619,808.90	-1,619,808.90	-	0
2	1490020171 AF Curso/ADMON GENERAL SUPERIOR *TRANS	-54,205,087.87	-54,205,087.87	-	0
2	1610000000 Aplicaciones de informatica	8,786,454.74	-	8,786,454.74	-
2	1614000000 GASTOS FINANCIEROS INVERSION E.E.H.	6,627,371.77	13,807,024.64	-7,179,652.87	-52
2	1615000000 Mano de obra Inversión II año EEH	2,313,820.87	4,820,460.33	-2,506,639.46	-52
2	1633000000 Pagos Anticipados a Consultorias	14,209,996.75	14,209,996.75	-	0
2	1634000000 Seguros Rama de Automovil	-	337,888.82	-337,888.82	-100
2	1701000000 Proyecto Mejoramiento Eficiencia Sector Energía	36,914,950.12	36,914,950.12	-	0
2	1702100000 Terrenos Patuca III	1,264,811,800.38	1,264,811,800.38	-	0
2	1702200000 Embalses, Presas, Estructuras y Mejoras	9,759,625,554.80	9,742,149,265.17	17,476,289.63	0.2
2	1702300000 Campamento Patuca III	832,954,221.87	832,954,221.87	-	0
2	1702400000 Cuentas por Cobrar Proyecto Patuca III	1,053,156.28	1,053,156.28	-	0
2	1702500000 Activos Comunes Proyrcto Patuca III	24,720,454.92	24,720,454.92	-	0
2	1710000000 Proyecto Llanitos y Jicatuyo	505,700.00	505,700.00	-	0
2	1715000000 Proyecto Mantenimiento Obras Subterranas MOS	778,047,066.92	778,436,880.67	-389,813.75	-0.1
2	1719000000 Pro nac Electricif social etapa ESSE-FN-2008-2038	391,954.60	391,954.60	-	0
2	1722000000 Apoyo a la integ. de Honduras en el Mercado	52,869,345.88	52,869,345.88	-	0
2	1723000000 Apoyo Integ. Honduras Contraparte	19,674,126.53	19,674,126.53	-	0
2	1724000000 Proyecto BID 3103-bho	49,104,412.31	49,104,412.31	-	0
2	1725000000 Apoy. Integrac. Honduras en Mercad. Elect. Reg. ME	349,024,287.77	349,024,287.77	-	0
2	1726000000 Apoy. Proy. Reh. y Repotenc. Complejo Cañaveral	4,080,933.20	4,080,933.20	-	0
2	1727000000 PROY. BID 3103 BL-HO SUBESTACION LA ENTRADA	68,665,951.51	68,665,951.51	-	0
2	1728000000 Apoy. Proy. Reh. y Repot Cañaveral Rio Lindo Lempi	57,377,870.46	47,314,478.77	10,063,391.69	21.3
2	1729000000 Apoy. Proy. Reh. y Repot Cañaveral Rio Lindo Dolar	380,634,099.42	380,615,643.35	18,456.07	0
2	1730000000 Apoy. Proy. Reh. y Repot Cañaveral Dolares	6,054,064.56	6,054,064.56	-	0
2	1731000000 Rehabi. y Repot. Cañaveral Rio Lindo bid 3435 Cont	15,408,404.09	9,825,807.61	5,582,596.48	56.8
2	1732000000 Subestación Jutilcalpa, Olancho Contrato 156-2015	1,868,296.14	1,868,296.14	-	0
2	1733000000 PROYECTO JICA -JAPON HO-P6	17,257,450.88	17,257,450.88	-	0
2	1734000000 CONST OBRAS AMPL SIST INTERCONECTADO NAC CO-066-14	30,479,519.08	30,479,519.08	-	0
2	1735000000 APOYO INTEGRACION ACCIONES ENERGETICAS LEMPIRAS	2,270,082.64	1,590,574.27	679,508.37	42.7
2	1736000000 APOYO INTEGRACION ACCIONES ENERGETICAS DOLARES	84,359,425.12	82,920,716.49	1,438,708.63	1.7
2	1738000000 APOY DES SOST ENERGIA RENOV EN HONDURAS LEMPIRAS	175,131.06	175,131.06	-	0
2	1739000000 PROG ELECT RURAL LUGARES AISLADOS LEMPIRAS	309,725.17	-	309,725.17	-
2	1741000000 APOY DES SOST ENERGIA RENOV EN HONDURAS DOLARES	3,684,306.32	1,408,341.63	2,275,964.69	161.6
2	1742000000 PROG ELECT RURAL LUGARES AISLADOS DOLARES	10,096,783.03	287,491.29	9,809,291.74	3412
2	1743000000 APOY PROG NAC TRANS 4598/BL-HO DOLARES FONDOS EXT	620,654,515.73	218,369,392.35	402,285,123.38	184.2
2	1744000000 APOY PROG NAC TRANS 4598/BL-HO LEMPIRAS FONDOS EXT	85,528,091.42	-	85,528,091.42	-
2	1745000000 APOY PROG NAC TRANS 4598/BL-HO LEMPIRAS FONDOS PRO	2,198,950.41	816,187.37	1,382,763.04	169.4
2	1746000000 APOY PROG NAC TRANS 4599/SX-HO DOLARES FONDOS EXT	38,115,536.97	11,924,900.00	26,190,636.97	219.6
2	1748000000 CONV GOB CHINA (TAIWAN) Y GOB HONDURAS LEMPIRAS	17,094,353.30	8,220,709.34	8,873,643.96	107.9
2	1749000000 CONV GOB CHINA (TAIWAN) Y GOB HONDURAS DOLARES	252,375,981.97	252,375,981.97	-	0
2	1750000000 APOYO PROGRAMA NACIONAL TRANSMISION ENERGIA EUROS	6,434.03	-	6,434.03	-
2	1751000000 APOYO PROJ REHAB. C Y REPOTENC. COMP. CAÑAVEL EUR	61,915.30	-	61,915.30	-
2	1752000000 MANEJO INTEGRAL LAGO DE YOJOA FONDO EXTERNO DÓLAR	3,206,268.15	-	3,206,268.15	-
2	1753000000 MANEJO INTEGRAL LAGO YOJOA FONDO EXTERNO LEMPIRAS	624,856.38	-	624,856.38	-
2	1900000000 COSTO HISTORICO Y REVALUADO DE ACTIVOS FIJOS	2,017,788,392.11	2,017,788,392.11	-	0
2	1910000000 DEPRECIACION ACUMULADA COSTO HISTORICO /REVALUADO	-1,950,722,834.31	-1,950,722,834.31	-	0





Posición	Texto p. posición balance/PyQ	Saldo a octubre de 2022	Saldo a octubre de 2021	Desviación absoluta	Desviación relativa
2	211110000 CXP Proveedores de energía generadoras térmicas	-7,086,365,499.68	-1,994,668,441.53	-5,091,697,058.15	-255.3
2	2111150000 CXP Proveedores de energía Renovable	-12,793,547,827.09	-7,087,024,066.48	-5,706,523,760.61	-80.5
2	2111210000 Cuenta por pagar Transacciones MER	31,357,818.97	-38,850,619.66	70,208,438.63	180.7
2	2111220000 CXP Proveedores de Energía al Exterior	-578,360,911.57	-320,481,430.98	-257,879,480.59	-80.5
2	2111500000 PROVISION COMPRA DE ENERGIA	-299,715,347.99	-3,077,490,986.55	2,777,775,638.56	90.3
2	2111800000 PROVISION ALQUILERES POR PAGAR	-	-842,479.41	842,479.41	100
2	2111900000 PROVISION VARIAS POR PAGAR	-	-2,149,120.00	2,149,120.00	100
2	2112110000 Proveedores bienes nacionales	-78,235,149.49	-84,273,715.65	6,038,566.16	7.2
2	2112120000 Proveedores de servicios nacionales	-608,333,324.35	147,268,647.33	-755,601,971.68	-513.1
2	2112130000 Proveedores de Inventarios nacionales	-31,391,963.38	-34,416,521.85	3,024,558.47	8.8
2	2112151000 Proveedores Empleados	-3,581,813.63	-49,188,547.39	45,606,733.76	92.7
2	2112152000 Viat y gtos viaje funcionarios ajenos a Instituci	-	-34,804.90	34,804.90	100
2	2112190000 EM/RF Entrada Mercancia/Recepcion de Factura	-50,031,899.40	-90,217,300.85	40,185,401.45	44.5
2	2112211000 CXP Proveedores de Exterior	-159,501,877.21	-180,826,161.41	21,324,284.20	11.8
2	2113110000 CXP Contratistas de obras nacionales	-55,995,107.67	-51,798,014.26	-4,197,093.41	-8.1
2	2113120000 CXP Proveedores Proyectos Nacionales	-2,890,375.89	-16,778,176.54	13,887,800.65	82.8
2	2114100000 Arrendamiento equipo para Generacion	-	-8,994,693.00	8,994,693.00	100
2	2115114000 CXpagar sueldos y salarios Em Perm Tegucigalpa	17,995.30	928,916.29	-910,920.99	-98.1
2	2115125000 Reserva Decimo Cuarto Mes	-25,833,028.72	-23,973,249.28	-1,859,779.44	-7.8
2	2115126000 Reserva Decimo Tercer Mes (Aguinaldo)	-60,859,728.60	-54,453,547.60	-6,406,181.00	-11.8
2	2115310000 Retencion sobre Honorarios	-82,737.35	-82,737.35	-	0
2	2116111000 Cotizacion Fondo de Prestaciones Sociales	738,650.39	2,150,121.92	-1,411,471.53	-65.6
2	2116112000 Impuesto sobre la Renta Empleados	-18,766.86	-265,311.78	246,544.92	92.9
2	2116113000 Cotizacion Instituto hond. De Seguridad Social	149,774.62	6,350.06	143,424.56	2258.6
2	2116114000 Impuesto vecinal Empleados Permanentes	-1,329,031.81	-1,219,502.29	-109,529.52	-9
2	2116123000 Impuesto Vecinal Empleados Temporales	-	0.01	-0.01	-100
2	2116200102 Sindicato Trabajadores de la ENEE	16,583.76	7,869.45	8,714.31	110.7
2	2116200104 Colegio de Peritos Mercantiles	-	1,521.10	-1,521.10	-100
2	2116200107 Coleg. Profesionales Trabajo Social	-760.00	-	-760.00	-
2	2116200109 Contribucion politica Partido Nacional	-	-3,241,649.30	3,241,649.30	100
2	2116200110 Fondo Medico Hospitalario	-	-12,601.82	12,601.82	100
2	2116200111 Seguro de Vida	-	-5,091.16	5,091.16	100
2	2116200112 Cooperativa Empleados San Pedro Sula	-	6,496.09	-6,496.09	-100
2	2116200113 Cooperativa Empleados Cañaveral	-	-28,108.71	28,108.71	100
2	2116200114 Cooperativa Empleados El Nispero	-	-304,854.30	304,854.30	100
2	2116200115 Cooperativa Empleados Tegucigalpa	-172,573.21	-115,042.47	-57,530.74	-50
2	2116200127 Embargos Saldo al 31 de Diciembre 2014	-3,348,599.02	-2,560,461.87	-788,137.15	-30.8
2	2116200128 Grupo Capital	64,113.66	90,000.48	-25,886.82	-28.8
2	2116200129 Fondo de Prestaciones Sociales (Prestamos)	-1,415,286.70	-3,250,418.35	1,835,131.65	56.5
2	2116200130 Banco de Desarrollo Rural de Honduras - BANRURAL	-	-49,874.38	49,874.38	100
2	2116200413 Prestaciones por Pagar Tegucigalpa	-1,491,578.89	-4,535,620.39	3,044,041.50	67.1
2	2116300104 Impuesto Sobre Ventas por Compra	-7,840,797.58	-14,296,387.65	6,455,590.07	45.2
2	2116300107 Retención Anticipo ISR (10% Art. 5 ISR)	1,624,986.98	862,620.68	762,366.30	88.4
2	2116300301 Cuota Patronal Instituto Hondureño de Segu Social	-143,557.36	-1,529,319.71	1,385,762.35	90.6
2	2116300302 Cuota Patronal Fondo de Prest. Sociales	-280,322,801.02	-251,357,621.43	-28,965,179.59	-11.5
2	2116300303 Cuota Patronal IMPREMA	-3,342,771.71	-2,849,681.06	-493,090.65	-17.3
2	2116300304 Cuota Int Nac de Formacion Profesional	-153,459.28	-366,441.31	212,982.03	58.1
2	2116305000 RETENCIONES DE GARANTIAS	-	-755,696.08	755,696.08	100
2	2116312000 Retención del 12.5% Honorarios Profesionales	-29,434.37	-29,434.38	0.01	0
2	2117030000 Impuesto sobre Venta por Venta de Energía	-42,763,586.65	-44,389,168.05	1,625,581.40	3.7
2	2118040000 Reserva Pago de Proveedores Tegucigalpa	-20,105,694.88	-91,613,856.31	71,508,161.43	78.1
2	2118090000 CUENTAS POR PAGAR LIBRETAS HNL	-11,569,648.31	-11,644,725.73	75,077.42	0.6
2	2118090100 IMPUESTO SOBRE VENTAS POR PAGAR	-11,573,410.79	-11,573,410.79	-	0
2	2118090200 MULTAS Y PENAS POR PAGAR	-661,257.22	-2,962,486.50	2,301,229.28	77.7
2	2118100000 CUENTAS POR PAGAR LIBRETAS USD	-23,981,418.19	-23,981,418.19	-	0
2	2121410000 Deuda Externa Suiza UBS Club de Paris V	-0.03	0.10	-0.13	-130
2	2121420000 Deuda Externa Suiza UBS Club de Paris VI	-0.23	0.11	-0.34	-309.1
2	2121431000 INDUSTRIAL AND COMMERCIAL BANK OF CHINA - ICBC C/	-367,535,257.76	-358,837,369.63	-8,697,888.13	-2.4
2	2122100000 Ctas. por Pagar a C/Plazo a la T.G.R.	-	-687,916.68	687,916.68	100
2	2122101000 Ctas. por Pagar a C/Plazo a la T.G.R. Dolares	-23,243,166.00	-22,693,105.98	-550,060.02	-2.4
2	2122210000 Deu Int C Plazo Gob Hond Estrategia Reduc Pobreza	-3,284,130.38	-3,206,409.90	-77,720.48	-2.4
2	2122230000 Deuda Int Corto Plazo BID 2016/BL-HO	0.01	-	0.01	-
2	2122240000 Deuda Interna Corto Plazo BID 1584/SF-HO	-6,202,255.54	-6,055,476.40	-146,779.14	-2.4
2	2122241000 Deuda Interna Corto Plazo BID 3103/BL-HO	-8,256,233.03	-8,060,845.55	-195,387.48	-2.4
2	2122242000 Deuda Interna Corto Plazo BID 3435/BL-HO	-7,089,981.59	-7,321,931.60	231,950.01	3.2
2	2122250000 Deuda Interna Corto Plazo IDA 4536-HO	-30,862,500.00	-30,132,125.00	-730,375.00	-2.4
2	2122440000 PTMO. SEFIN 4,553,000.00 MM FINANCIAR PAGO GENERAD	-4,553,496,299.16	-4,553,496,299.16	-	0
2	2122462000 Préstamo Sindicado II	-245,000,000.00	-245,000,000.00	-	0
2	2122470000 REEMBOLSO INVERSIONES E.E.H. - AÑO II C/PLAZO	-77,707,848.38	-106,216,400.65	28,508,552.27	26.8
2	2131310000 De ext mora Banca Com corto plazo B.N.P. 24-09-82	-5,762,579.56	-5,626,205.51	-136,374.05	-2.4
2	2132210000 Gobierno de Honduras Estrategia Reduccion Pobreza	-4,750,339,147.80	-4,439,155,942.12	-311,183,205.68	-7
2	2132220000 D Int Mora GC CP Fond ContraValor Honduras España	-249,861,257.92	-243,948,178.42	-5,913,079.50	-2.4
2	2132230000 Deuda Interna mora gob central CP BID 2016/BL-HO	-146,979,046.10	-123,000,617.69	-23,978,428.41	-19.5
2	2132240000 Deuda Interna Mora Gob Cent CP BID 1584/SF-HO	-86,831,576.40	-72,665,715.37	-14,165,861.03	-19.5
2	2132241000 Deuda Interna Mora Gob Cent BID 3103/BL-HO	-41,281,165.20	-24,182,536.67	-17,098,628.53	-70.7
2	2132242000 Deuda Interna Mora Gob Cent BID 3435/BL-HO	-20,911,156.74	-6,538,845.90	-14,372,310.84	-219.8
2	2132250000 Deu Int en mora Gob Cent C P IDA 4536-HO	-216,037,500.00	-150,660,625.00	-65,376,875.00	-43.4
2	2141320000 IxP D Ext B Co Indus and Comercial Bank of China	-72,587,424.71	-100,914,588.64	28,327,163.93	28.1
2	2141321000 Comisiones x Pagar Ptmo. ICBC	-	-1,538,351.95	1,538,351.95	100
2	2141410000 Int x pagar Deuda Externa Suiza UBS Club de Paris V	-12,252.18	-2,541.98	-9,710.20	-382
2	2141420000 Int x pagar D Externa Suiza UBS Club de Paris VI	-596,646.18	-342,009.89	-254,636.29	-74.5
2	2142001000 Ints. x Pagar Bonos RBGP-2016 ISIN HNENEE 83-5	-47,853,618.76	-21,835,429.00	-26,018,189.76	-119.2
2	2142190000 BCH RPE-2014 ISIN HNENEE000038-0	-0.01	-0.01	-	0
2	2142210000 Gobierno de Honduras Estrategia Reduccion Pobreza	12,358,578.04	-5,332,234.64	17,690,812.68	331.8
2	2142230000 Int por pagar Deuda Interna CP IBID 2016/BL-HO	-1,903,782.96	-3,883,530.18	1,979,747.22	51
2	2142231000 Int por pagar Deuda Interna CP IBID 3103/BL-HO	-5,610,801.91	-6,244,901.16	634,099.25	10.2
2	2142240000 Int por pagar deuda Interna CP BID 1584/SF/HO	-2,278,691.65	-2,323,643.91	44,952.26	1.9
2	2142241000 Int por pagar deuda Interna CP BID 3435/BL-HO	-4,710,043.72	-6,191,284.15	1,481,240.43	23.9
2	2142242000 Comisiones x Pagar Ptmo. BID 3435/BL-HO	-	-150,821.56	150,821.56	100
2	2142242001 INT. POR PAGAR BID 4598/BL-HO	-5,296,411.78	-487,677.59	-4,808,734.19	-986
2	2142242002 COMISIONES X PAGAR PTMO. BID 4598/BL-HO	-3,320,506.56	-	-3,320,506.56	-
2	2142242003 Intereses por Pagar BID 4599	-19,319.01	-15,658.95	-3,660.06	-23.4

EMPRESA NACIONAL DE ENERGIA ELECTRICA  
 ESTADO DE RESULTADO  
 SALDOS A OCTUBRE DE 2022 (CIFRAS EXPRESADAS EN LEMPIRAS)



Posición	Texto p. posición balance/PyG	Saldos a octubre de 2022	Saldos a octubre de 2021	Desviación absoluta	Desviación relativa
2	2142250000 Int por pagar deuda Interna CP IDA 4536-HO	-1,253,789.07	-1,355,945.63	102,156.56	7.5
2	2142300000 BCO. OCCIDENTE L. 400.0 MILLONES	0.02	0.02	-	0
2	2142302000 INTS. BCO. OCCIDENTE PTMO. L. 550.0 MM (AGTO. 2016	0.10	0.10	-	0
2	2142303000 INTS. BCO. OCCIDENTE PTMO. No. 51-401-375997-S L 5	0.01	0.01	-	0
2	2142310000 Ptm. No. 10138500074 Bco. Atlantida	-0.01	-0.01	-	0
2	2142320000 INTERESES JICA HO-P6	-16,753.09	-917.12	-15,835.97	-1726.7
2	2142416000 Fichosa Prest. Revolvete 180.0 millones sept.-15	0.01	0.01	-	0
2	2142450000 INT. PTMO. BONO SOBERANO USD 700.0 MM	-360,062,500.03	-295,880,727.42	-64,181,772.61	-21.7
2	2142450001 INTS. POR PAGAR PTAMO BONO SOBERANO 2020	-291,650,625.00	-284,747,137.65	-6,903,487.35	-2.4
2	2142460000 INT FICOSHA/DOCTOS DESCONTADOS PROVEEDORES L 2,500	-	-177,083,334.31	177,083,334.31	100
2	2142470000 Int x Pagar PTMO SINDICADO 6500MM 2018	-59,020,833.37	-91,222,222.23	32,201,388.86	35.3
2	2142490000 INTS POR PAGAR BONOS ISIN VGE-2019 ISIN 12-4	-6,017,113.80	-6,333,804.00	316,690.20	5
2	2142491000 INTS POR PAGAR BONOS ISIN VGE-2019 ISIN 18-1	-10,277,944.46	-10,818,888.59	540,944.13	5
2	2142492000 INTS POR PAGAR BONOS ISIN VGE-2019 ISIN 24-9	-10,120,948.50	-10,653,630.00	532,681.50	5
2	2142493000 INTS POR PAGAR BONOS ISIN VGE-2019 ISIN 34-8	-82,333.34	-86,666.67	4,333.33	5
2	2142494000 INTS POR PAGAR BONOS ISIN VGE-2019 ISIN 40-5	-1,856,490.39	-1,954,200.43	97,710.04	5
2	2142495000 INTS POR PAGAR BONOS ISIN VGE-2019 ISIN 48-8	-25,317,116.51	-17,267,341.44	-8,049,775.07	-46.6
2	2142496000 INTS POR PAGAR BONOS ISIN VGE-2019 ISIN 58-7	-5,362,868.84	-5,645,125.11	282,256.27	5
2	2142500000 IXP Conv.Subs.SEFIN(EXIMBANK-CHINA P.#6021583003 \$	-9,039,709.53	-42,599,908.24	33,560,198.71	78.8
2	2142510000 INTS POR PAGAR REEMBOLSO INVERSIONES E.E.H.-AÑO II	-4,662,470.92	-31,634,945.79	26,972,474.87	85.3
2	2142520000 INTS S/ BONOS VGE-2020 ISIN HENEE00064-5	-31,192,261.37	-25,237,333.33	-5,954,928.04	-23.6
2	2142520001 INTS S/ BONOS VGE-2020 ISIN HENEE00066-0	-55,730,166.68	-46,961,777.79	-8,768,388.89	-18.7
2	2142520002 INTS S/ BONOS VGE-2020 ISIN HENEE00072-8	-27,273,125.02	-22,917,511.12	-4,355,613.90	-19
2	2142520003 INTS S/ BONOS VGE-2020 ISIN HENEE00076-9	-23,888,958.33	-20,203,200.00	-3,685,758.33	-18.2
2	2142520004 INTS S/ BONOS VGE-2020 ISIN HENEE00084-3	-6,889,583.36	-5,393,777.79	-1,495,805.57	-27.7
2	2142530000 INTS S/BONOS VGE-2021 ISIN 98-3	-0.02	-715,277.78	715,277.76	100
2	2142530001 INTS S/BONOS VGE-2021 ISIN 99-1	-	-511,833.33	511,833.33	100
2	2142530002 INTS S/BONOS VGE-2021 ISIN 77-7	-	-416,666.67	416,666.67	100
2	2142530003 INTS S/BONOS VGE-2021 ISIN 85-0	-	-208,333.33	208,333.33	100
2	2142530004 INTS. CORRIDOS SOBRE BONOS VGE-2021	-568,750.00	-	-568,750.00	-
2	2142530005 INTS. SOBRE BONOS VGE-2021 ISIN 96-7	-1,914,791.67	-	-1,914,791.67	-
2	2151310000 B.N.P. 24-09-82	-3,826,193.70	-3,735,645.12	-90,548.58	-2.4
2	2152210000 Gobierno de Honduras Estrategia Reduccion Pobreza	-1,846,996,625.75	-1,744,303,459.28	-102,693,166.47	-5.9
2	2152230000 BID 2016/BL-HO	-92,193,498.78	-76,966,630.60	-15,226,868.18	-19.8
2	2152231000 INT. P/PAGAR EN MORA BID 3103/BL-HO	-79,232,027.87	-65,127,847.80	-14,104,180.07	-21.7
2	2152240000 BID 1584/SF-HO	-45,588,207.13	-38,878,757.68	-6,709,449.45	-17.3
2	2152241000 Ints. y Comisiones Vencidos BID 3435/BL-HO	-45,696,402.40	-33,625,671.35	-12,070,731.05	-35.9
2	2152242000 Ints. y Comisiones Vencidos BID 4598/BL-HO	-41,300,457.22	-	-41,300,457.22	-
2	2152243000 Ints. y Comisiones Vencidos BID 4599/SX-HO	-32,183.91	-	-32,183.91	-
2	2152250000 IDA 4536-HO	-29,975,204.11	-25,988,958.80	-3,986,245.31	-15.3
2	2152310000 INTERESES Y COMISIONES EN MORA JICA HO-P6	-6,718,367.24	-6,559,374.05	-158,993.19	-2.4
2	2152330000 INT EN MORA PTMO. BONO SOBERANO USD 700.00 MM	-1,080,360,286.23	-527,312,187.50	-553,048,098.73	-104.9
2	2152330001 INT EN MORA PTMO. BONO SOBERANO USD 600.00 MM	-416,791,890.00	-406,928,321.70	-9,863,568.30	-2.4
2	2152340000 INT EN MORA PTMO. SUBSIDIARIO SEFIN-EXIMBANK CHINA	-74,678,604.26	-50,846,003.44	-23,832,600.82	-46.9
2	2211320000 Industrial and Commercial Bank of China	-4,181,478,532.21	-4,800,196,695.57	618,718,163.36	12.9
2	2211510000 Suiza UBS Club deParis V	-2,310,948.48	-2,781,146.76	470,198.28	16.9
2	2211520000 Suiza UBS Club deParis VI	-37,826,006.33	-42,269,022.50	4,443,016.17	10.5
2	2212210000 Bonos de Conversión Pasivo RBCP - 2016 ISIN 83-5	-1,215,330,000.00	-1,215,330,000.00	-	0
2	2213100000 Gobierno de Honduras Estrategia Reduccion Pobreza	-2,269,619,878.91	-2,414,672,583.63	145,052,704.72	6
2	2213300000 BID 2016/BL-HO	-547,421,950.73	-554,967,065.93	7,545,115.20	1.4
2	2213310000 PTMO. BID 3103/BL-HO L/PLAZO	-516,604,301.76	-520,500,318.77	3,896,017.01	0.7
2	2213400000 BID 1584/SF-HO	-272,899,239.94	-278,551,908.74	5,652,668.80	2
2	2213410000 BID 3435/BL-HO	-539,868,861.65	-540,570,322.47	701,460.82	0.1
2	2213410001 BID 4598/BL-HO L/PLAZO	-1,298,768,070.00	-379,013,921.10	-919,754,148.90	-242.7
2	2213410002 BID 4599/ BL-HO Largo Plazo	-41,973,000.00	-12,052,850.00	-29,920,150.00	-248.2
2	2213420000 JICA HO-P6 L/PLAZO	-148,209,514.27	-72,172,884.74	-76,036,629.53	-105.4
2	2213500000 IDA 4536-HO	-370,350,000.00	-421,849,750.00	51,499,750.00	12.2
2	2216000000 PTMO. BONO SOBERANO USD 700.0 MM L/P	-12,500,324,040.72	-12,204,498,227.14	-295,825,813.58	-2.4
2	2216000001 PTAMO BONO SOBERANO 2020 - L/P	-14,775,978,730.04	-14,426,298,520.58	-349,680,209.46	-2.4
2	2216100000 FICOSHA/DOCTOS DESCONTADOS A PROVEEDORES L 2,500 M	-	-624,999,960.00	624,999,960.00	100
2	2216110000 PRESTAMO SINDICADO 6500MM-2018 L/P	-1,470,000,000.00	-1,960,000,000.00	490,000,000.00	25
2	2216120000 PTAMO. FICOSHA USD 26.4 MM L/P-PAGO EHH	0.01	0.01	-	0
2	2216130000 Conv. Subs. SEFIN (BANK-CHINA PTAMO. No.6021583003	-1,824,355,017.18	-1,781,180,831.82	-43,174,185.36	-2.4
2	2216140000 BONOS ISIN VGE-2019 ISIN 12-5	-703,756,000.00	-703,756,000.00	-	0
2	2216141000 BONOS ISIN VGE-2019 ISIN 18-1	-1,070,000,000.00	-1,070,000,000.00	-	0
2	2216142000 BONOS ISIN VGE-2019 ISIN 24-9	-983,412,000.00	-983,412,000.00	-	0
2	2216143000 BONOS ISIN VGE-2019 ISIN 34-8	-7,500,000.00	-7,500,000.00	-	0
2	2216144000 BONOS ISIN VGE-2019 ISIN 40-5	-161,356,000.00	-161,356,000.00	-	0
2	2216145000 BONOS ISIN VGE-2019 ISIN 48-8	-1,796,602,000.00	-1,796,602,000.00	-	0
2	2216146000 BONOS ISIN VGE-2019 ISIN 58-7	-612,122,000.00	-612,122,000.00	-	0
2	2216150000 REEMBOLSO INVERSIONES E.E. H. - AÑO II	-124,332,556.39	-303,475,429.36	179,142,872.97	59
2	2216160000 BONOS VGE-2020 ISIN HENEE00064-5	-1,014,000,000.00	-1,014,000,000.00	-	0
2	2216160001 BONOS VGE-2020 ISIN HENEE00066-0	-1,651,000,000.00	-1,651,000,000.00	-	0
2	2216160002 BONOS VGE-2020 ISIN HENEE00072-8	-758,300,000.00	-758,300,000.00	-	0
2	2216160003 BONOS VGE-2020 ISIN HENEE00076-9	-621,000,000.00	-621,000,000.00	-	0
2	2216160004 BONOS VGE-2020 ISIN HENEE00084-3	-164,000,000.00	-164,000,000.00	-	0
2	2216170000 BONOS VGE-2021 ISIN HENEE00098-3	-1,413,141,000.00	-625,000,000.00	-788,141,000.00	-126.1
2	2216170001 BONOS VGE-2021 ISIN HENEE00099-1	-565,000,000.00	-415,000,000.00	-150,000,000.00	-36.1
2	2216170002 BONOS VGE-2021 ISIN HENEE00077-7	-300,000,000.00	-300,000,000.00	-	0
2	2216170003 BONOS VGE-2021 ISIN HENEE00085-0	-150,000,000.00	-150,000,000.00	-	0
2	2216170004 BONOS VGE-2021 ISIN HENEE00096-7	-150,000,000.00	-	-150,000,000.00	-
2	2232000000 Focos Ahorro de Energia EURE	-368,114.41	-368,114.41	-	0
2	2234000000 Reserva Depósitos BCH 2.24% / 4.8%	-521,477.80	-521,477.80	-	0
2	2235000000 CXP FIDUCIARIO FICOSHA 100,000,000.00 MILLONES LEM	-100,000,000.00	-100,000,000.00	-	0
2	2241000000 Depositos en Garantia	-586,475,897.26	-530,808,014.36	-55,667,882.90	-10.5
2	2242000000 Deposito 5% de Garantia por Calidad de Proyecto	-16,857,212.78	-12,344,022.36	-4,513,190.42	-36.6
2	2243000000 Abonados con Saldo en Crédito	-117,501,727.91	-5,980,333.24	-111,521,394.67	-1864.8
2	2244000000 Depositos Tesoreria General de Republica	-55,615.47	-55,615.47	-	0
2	2245000000 Aporte clientes para construccion CentroSur	124,017,075.53	124,017,075.53	-	0
2	2246000000 Aporte clientes para construccion Noroccidente	1,930,953.99	1,930,953.99	-	0
2	2247000000 Aporte clientes para construccion Litoral Atlantic	-83,200,680.70	-83,200,680.70	-	0
2	2250000000 Pagos a Favor de Gobierno para Consumo de Energia	47,792,318.74	52,138,251.63	-4,345,932.89	-8.3

EMPRESA NACIONAL DE ENERGIA ELECTRICA  
ESTADO DE RESULTADO  
SALDOS A OCTUBRE DE 2022 (CIFRAS EXPRESADAS EN LEMPIRAS)



Posición	Texto p. posición balance/PyG	Saldos a octubre de 2022	Saldos a octubre de 2021	Desviación absoluta	Desviación relativa
2	2251000000 Cuentas por Pagar Comisión Reguladora de Energía	-45,669,693.10	-299,861,707.69	254,192,014.59	84.8
2	2252000000 Deduciones Recaudaciones por Confirmar	-20,160,649.43	-	-20,160,649.43	
2	2253000000 Rebajas en Recaudaciones por pagar por confirmar	-475,488,280.01	-471,210,985.05	-4,277,294.96	-0.9
2	2255000000 PAGOS ANTICIPADOS DEPOSITOS DE ABONADOS	266,792,591.94	218,989,784.01	47,802,807.93	21.8
2	2256000000 INTERESES POR DEPOSITOS DE ABONADOS EN GARANTIA	56.56	56.56	-	0
2	2258000000 PRIMA RECIBIDA SOBRE BONOS VGE - 2020	-21,607,336.48	-27,337,109.22	5,729,772.74	21
2	2258010000 PRIMA RECIBIDA SOBRE BONOS VGE - 2021	-1,621,819.18	-1,905,600.00	283,780.82	14.9
2	2261000000 Pasivo Laboral por Pagar Permanentes	-729,023,718.97	-664,465,676.70	-64,558,042.27	-9.7
2	2262000000 Pasivo Laboral por Pagar Temporales	-126,459,258.51	-121,957,377.04	-4,501,881.47	-3.7
2	2263000000 Intereses ELCOSA Pasivo Contingente	-95,634,976.05	-95,634,976.05	-	0
2	2264000000 Intereses EMCE CHOLOMA I Pasivo Contingente	-164,640,185.34	-164,640,185.34	-	0
2	2265000000 Intereses EMCE CHOLOMA II Pasivo Contingente	-44,968,595.48	-44,968,595.48	-	0
2	2266000000 Intereses LUFUSSA I Pasivo Contingente	-53,422,725.83	-107,152,717.51	53,729,991.68	50.1
2	2267000000 Intereses LUFUSSA II Pasivo Contingente	-232,027,056.57	-232,027,056.57	-	0
2	2268000000 Intereses LUFUSSA III Pasivo Contingente	-1,357,278,734.71	-1,357,278,734.71	-	0
2	2269000000 Intereses ENERSA 200MW Pasivo Contingente	-1,276,618,806.99	-1,276,618,806.99	-	0
2	2270000000 Intereses ENERSA 30 MW Pasivo Contingente	-134,156,478.91	-134,156,478.91	-	0
2	2272000000 ints. LAEISZ CONTRATO 10-A-2021	-8,197,594.60	-	-8,197,594.60	
2	2310000000 Sobrantes de Inventario de Empleados	-47,934,228.80	-47,792,742.71	-141,486.09	-0.3
2	2311000000 Sobrantes de Inventario en Proceso	-9,168,706.11	-9,166,566.01	-2,140.10	0
2	2311210000 Sobrantes Recaudación Banco Ficosha	-12,759,888.01	-12,759,888.01	-	0
2	2311220000 Sobrantes Recaudación Banco Atlántida	-1,868,964.15	-1,868,964.15	-	0
2	2311240000 Sobrantes Recaudación Banco Lafise	-373,197.73	-373,197.73	-	0
2	3111000000 Capital Propio	-1,721,121,046.87	-1,721,121,046.87	-	0
2	3121010000 Transferencias Del Estado	-202,254,858.16	-202,254,858.16	-	0
2	3121020000 Transferencias Del Sector Privado	-2,589,332.29	-2,589,332.29	-	0
2	3121030000 Transferencias Proyecto Financiado por FOSODE	-494,040,695.28	-494,040,695.28	-	0
2	3121040000 Transferencias FOSODE Decreto 119-97	-9,760,239.90	-9,760,239.90	-	0
2	3121050000 Transferencias Préstamo BCIE-264-0	-327,156,933.84	-327,156,933.84	-	0
2	3121060000 Transferencias Diferencial precio del Petróleo	-56,708,965.52	-56,708,965.52	-	0
2	3121070000 Transferencias EKSPORTFINANS	-352,105,572.30	-352,105,572.30	-	0
2	3121080000 Transferencias Prestamos 787/OC-HO y 918/SF-HO	-41,020,050.00	-41,020,050.00	-	0
2	3121090000 Transferencias Proyecto Japón	-245,442,277.08	-245,442,277.08	-	0
2	3121100000 Transferencias Proyecto Japón III	-45,583,724.62	-45,583,724.62	-	0
2	3121110000 Transferencias Sesión Traspaso EXTensión Líneas	-1,354,326,919.23	-1,355,532,544.67	1,205,625.44	0.1
2	3121120000 Transferencias Préstamo BCIE - 233-0	-100,823,773.57	-100,823,773.57	-	0
2	3121130000 Transferencias Programa MARENA	-969,970.00	-969,970.00	-	0
2	3121140000 Transferencia Estudio Geológico Topográfico Tablón	-494,969.40	-494,969.40	-	0
2	3121150000 Transferencias Mejoramiento Distribución Energía Rural	-4,000,000.00	-4,000,000.00	-	0
2	3121160000 Transf. LT 35.5.69 138/Rehab. Santa María del Real	-49,318,793.09	-49,318,793.09	-	0
2	3121170000 Transferencias Expansión Sistema Int. III	-164,709,858.39	-164,709,858.39	-	0
2	3121180000 Transf. Coop. Secretaria de Agricultura y Ganadería	-10,944,210.29	-10,944,210.29	-	0
2	3121190000 Transferencias LUFUSA Sub Estación Toncontin	-28,096,600.00	-28,096,600.00	-	0
2	3121200000 Transf. Proy. Electrificación Rural Social (USAID)	-16,813,447.00	-16,813,447.00	-	0
2	3121210000 Transf. Coopera. Técnica entre SAG/ENEE Fondos BID	-81,636,526.20	-81,636,526.20	-	0
2	3121220000 Transferencias ABB OY Finlandia	-433,096,013.64	-433,096,013.64	-	0
2	3121230000 Transf. Coopera. Republica China (Taiwan) Patuca III	-4,800,099.38	-4,800,099.38	-	0
2	3121240000 Transf. Cooperación Técnica CSJ LT 138kw P.J. Ceiba	-3,822,392.42	-3,822,392.42	-	0
2	3121250000 Transferencias Fondo Nórdico Convenio Crédito #440	-152,069,348.21	-152,069,348.21	-	0
2	3121260000 Transferencias Capitalización Gobierno Central	-2,826,701,276.03	-2,826,701,276.03	-	0
2	3121270000 Transf. Gob. Prést. BID-1584 Comisión Compromiso	-195,282,821.72	-195,282,821.72	-	0
2	3121280000 Transf. Proy. Hidroeléct. Llanitos, Jicatuyo, Patuca	-966,513,442.49	-966,513,442.49	-	0
2	3121290000 Transferencias IDA - 4536 - HO Moneda Nacional	-47,419,512.85	-47,419,512.85	-	0
2	3121300000 Transferencias IDA - 4536 - HO Moneda Extranjera	-343,241,417.06	-343,241,417.06	-	0
2	3121310000 Transf. Préstamo Electrificación Rural Alivio de Deuda	-1,072,550,213.48	-1,072,550,213.48	-	0
2	3121320000 Transf. PROMEF Transferencia de Equipo y Vehículos	-13,224,453.00	-13,224,453.00	-	0
2	3121340000 Transf. Transformador de Fotersa a ENEE	-78,858,720.00	-78,858,720.00	-	0
2	3121360000 Transf. Proyecto BID 14905	-10,360,295.43	-10,360,295.43	-	0
2	3121370000 Transf. Proyecto BID 3435 HL	-30,746,774.91	-30,746,774.91	-	0
2	3121380000 Transf. Proy. Electrificación Rural Decr 141-2017	-15,000,000.00	-15,000,000.00	-	0
2	3131000000 Revaluación de Bienes Muebles	-4,384,234,000.00	-4,384,234,000.00	-	0
2	3141000000 Condonación de Deudas	-1,536,846,990.19	-1,536,846,990.19	-	0
2	3151000000 Aportes Organismos Internacionales	-23,714,442.35	-23,714,442.35	-	0
2	3161000000 Superavit años anteriores	-2,214,524,435.70	-2,214,524,435.70	-	0
2	3163000000 Deficit año anterior	72,451,608,091.77	64,868,146,015.20	7,583,462,076.57	11.7
2	7202010000 Garantía de Calidad Nacional	7,081,592.19	1,622,571.11	5,459,021.08	336.4
2	7202020000 Garantía de Calidad en Dolares	517,254.80	261,771.50	255,483.30	97.6
2	7302010000 Garantía de Cumplimiento Nacional en Lempiras	6,500,453,768.54	6,499,588,867.37	864,901.17	0
2	7302020000 Garantía de Cumplimiento Nacional en Dolares	875,277,997.16	975,483,015.50	-100,205,018.34	-10.3
2	7401010000 Dobre Deudas Prestamo ENEL	244,412,744.71	244,412,744.71	-	0
2	7402010000 Sobre Deuda Prestamo Estándar Fruit Com	333,656,818.80	333,656,818.80	-	0
2	7405010000 Sobre Deuda RECO	26,984,344.98	25,153,322.94	1,831,022.04	7.3
2	7406010000 Dobre Deuda Prestamo BID 1095/Sf/HO	408,129,963.96	418,905,812.94	-10,775,848.98	-2.6
2	7407010000 Sobre Deuda BID 007	167,092,951.64	202,032,993.99	-34,940,042.35	-17.3
2	7408010000 Sobre Deuda BCIE 2038, CONTRATO nO. 099/2010	594,540,740.07	594,540,740.07	-	0
2	7409010000 TERRENOS Inundables	380,605.55	380,605.55	-	0
2	7501010000 Depositos de Abonados KVA Centro Sur	4,645,593.68	4,645,593.68	-	0
2	7502010000 Depositos de Abonados KVA Noroccidente	412,413,343.48	412,413,343.48	-	0
2	7503010000 Depositos de Abonados KVA Litoral Atlántico	32,800,240.61	32,800,240.61	-	0
2	7601010000 DEMANDAS LABORALES	720,415,169.77	-	720,415,169.77	
2	7601020000 Empresa Energía Honduras (E.E.H.)	7,657,024,250.97	6,436,607,219.23	1,220,417,031.74	19
2	7601030000 DEMANDAS CIVILES Y CONTENCIOSO ADMINISTRATIVO	8,754,462,574.11	-	8,754,462,574.11	
2	7700010000 INCENTIVOS MECER (SOLAR)	364,805,576.08	364,805,576.08	-	0
2	7700020000 INCENTIVOS LLANOS DEL SUR, SOLAR	155,716,225.58	155,716,225.58	-	0
2	7700030000 INCENTIVOS GENERADORES SOLARES EL POLLITO	177,043,793.20	177,043,793.20	-	0
2	7700040000 INCENTIVOS ENERBASA, SOLAR	231,979,252.10	231,979,252.10	-	0
2	7700050000 INCENTIVOS EMPRESA ENERGIA SOLAR CENTROAMERICANA	478,965,073.57	478,965,073.57	-	0
2	7700060000 INCENTIVOS EMPRESA SERSA CHOLUTECA SOLAR I	247,510,903.12	247,510,903.12	-	0
2	7700070000 INCENTIVOS EMPRESA SERSA CHOLUTECA SOLAR II	362,856,110.23	362,856,110.23	-	0
2	7700080000 INCENTIVOS EMPRESA FOTERSA SOLAR PACIFICO I	245,361,757.06	245,361,757.06	-	0
2	7700090000 INCENTIVOS EMPRESA ENERGIA SOLAR CINCO ESTRELLAS	658,846,106.79	658,846,106.79	-	0
2	7700100000 INCENTIVOS PODERSSA, SOLAR	550,704,479.42	550,704,479.42	-	0

EMPRESA NACIONAL DE ENERGIA ELECTRICA  
ESTADO DE RESULTADO  
SALDOS A OCTUBRE DE 2022 (CIFRAS EXPRESADAS EN LEMPIRAS)




Posición	Texto p. posición balance/PyG	Saldos a octubre de 2022	Saldos a octubre de 2021	Desviación absoluta	Desviación relativa
2	7700110000 INCENTIVOS COMPANIA SOLAR POWER (SOPOSA)	707,109,032.70	707,109,032.70	-	0
2	7700120000 INCENTIVOS CIA. HONDUREÑA ENERGIA SOLAR (COHESSA)	702,113,089.87	702,113,089.87	-	0
2	7800010000 INTERESES ELCOSA	15,419,150.41	15,419,150.41	-	0
2	7800020000 INTERESES EMCE CHOLOMA I	90,538,111.92	90,538,111.92	-	0
2	7800030000 INTERESES EMCE CHOLOMA II	22,373,476.14	22,373,476.14	-	0
2	7800040000 INTERESES LUFUSSA I	6,131,806.66	6,131,806.66	-	0
2	7800050000 INTERESES LUFUSSA II	130,505,653.58	130,505,653.58	-	0
2	7800060000 INTERESES LUFUSSA III	212,629,925.74	212,629,925.74	-	0
2	7800070000 INTERESES ENERSA 200 MW	282,983,202.92	282,983,202.92	-	0
2	7800080000 INTERESES ENERSA 30 MW	22,507,857.46	22,507,857.46	-	0
2	7900010000 CUENTAS DE ORDEN POR EL CONTRA	-32,406,390,539.57	-21,848,606,246.03	-10,557,784,293.54	-48.3
2	9000000000 Carga inicial GL	-6,318,744,593.40	-6,318,744,593.40	-	0
2	9000000001 Carga inicial AP	6,391,196,694.57	6,391,196,694.57	-	0
2	9000000002 Carga inicial AR	-72,452,101.17	-72,452,101.17	-	0



Empresa Nacional  
de Energía Eléctrica

EMPRESA NACIONAL DE ENERGIA ELECTRICA  
ESTADO DE RESULTADO DEL MES OCTUBRE DE 2022  
CIFRAS EXPRESADAS EN LEMPIRAS




HONDURAS

Pos. balance/PyG	Texto p. posición balance/PyG	Saldos a octubre de 2022	Saldos a octubre de 2021	Desviación absoluta	Desviación relativa
52	<b>*4 RESULTADO - INGRESOS</b>				
15	4111100000 Venta de energía Residencial no subsidiada	- 1,424,243,089.45	- 1,177,521,825.97	- 246,721,263.48	- 21.00
15	4111300000 Venta de Energía Sector Comercial	- 870,924,342.98	- 714,764,186.23	- 156,160,156.75	- 21.80
15	4111400000 Venta de Energía Sector Industrial	- 653,655,619.41	- 462,461,729.40	- 191,193,890.01	- 41.30
15	4111500000 Venta de Energía Gobierno Central	- 111,509,563.97	- 74,655,057.80	- 36,854,506.17	- 49.40
15	4111600000 Venta a Instituciones Autonomas y Publicas	- 71,162,033.34	- 54,433,677.33	- 16,728,356.01	- 30.70
15	4111700000 Venta a Municipalidades	- 18,500,328.23	- 31,167,443.90	12,667,115.67	40.60
15		- 3,149,994,977.38	- 2,515,003,920.63	- 634,991,056.75	- 25.20
17	4112200000 Ajuste de combustible Noroccidente	0.16	-	0.16	
17		0.16	-	0.16	
19	4114100000 Rect fact consumo region Centro Sur	1,118,064.37	1,366,141.97	- 248,077.60	- 18.20
19	4114200000 Rect fact consumo region Noroccidente	484,660.93	1,379,996.01	- 895,335.08	- 64.90
19	4114300000 Rect fact consumo region Litoral atlantico	101,494.13	160,167.40	- 58,673.27	- 36.60
19		1,704,219.43	2,906,305.38	- 1,202,085.95	- 41.40
20	4117100000 Recargos por Mora	- 107,135,709.04	- 158,566,171.69	51,430,462.65	32.40
20	4117200000 Ing. Varios del Servicio Eléctrico (Serv Misc)	- 15,577,908.36	- 5,936,914.46	- 9,640,993.90	- 162.40
20	4117300000 Alquileres de Bienes e Inst. Eléctricas	- 11,069,407.85	- 7,814,334.00	- 3,255,073.85	- 41.70
20	4117400000 Otros Ingresos Eléctricos	- 1,538,424.55	- 2,511,102.62	972,678.07	38.70
20		- 135,321,449.80	- 174,828,522.77	39,507,072.97	22.60
13	<b>*411 INGRESOS DE EXPLOTACION (Cuadros " D,E,L</b>	- 3,283,612,207.59	- 2,686,926,138.02	- 596,686,069.57	- 22.20
13	<b>*)</b>				
21	4118000000 Ingreso de Comercialización	- 111,850,971.33	- 109,847,057.25	- 2,003,914.08	- 1.80
21	4118400000 Ingresos Operaciones Ajenas al Servicio Publico	- 369,641.54	- 1,784,035.94	1,414,394.40	79.30
21	4118700000 INGRESOS VARIOS ODS	- 50,346,480.93	-	- 50,346,480.93	
21		- 162,567,093.80	- 111,631,093.19	- 50,936,000.61	- 45.60
22	4119300000 Fallas	-	- 2,103,787.72	2,103,787.72	100.00
22		-	- 2,103,787.72	2,103,787.72	100.00
23	4221000000 Intereses por Contratos de Deuda de Residencia	- 10,083,942.38	- 3,568,191.96	- 6,515,750.42	- 182.60
23		- 10,083,942.38	- 3,568,191.96	- 6,515,750.42	- 182.60
25	4234000000 Ente Operador Regional	- 590,569.75	-	- 590,569.75	
25	4235000000 Ingresos netos de intereses y dividendos	- 10.22	- 326,133.79	326,123.57	100.00
25	4236000000 INTERSES AGENTE BANCO LAFISE	- 24,430.07	- 23,599.03	- 831.04	- 3.50
25	4237000000 INGRESO POR AMORT, PRIMAS SOBRE BONOS VGE-2020	- 512,286.06	-	- 512,286.06	
25		- 1,127,296.10	- 349,732.82	- 777,563.28	- 222.30
27	4714000000 Ganancia por acciones de la EPR	- 351,650.00	- 158,600.00	- 193,050.00	- 121.70
27	4716016000 Ingreso por Diferencial Cambiario	- 1,903.87	- 7,498.11	5,594.24	74.60
27	4716020000 Revalorización	- 10,227.04	-	- 10,227.04	
27	4716030000 Diferencia en el Precio de Compra	0.03	- 22,938.83	22,938.80	100.00
27		- 363,780.94	- 189,036.94	- 174,744.00	- 92.40
28	4722000000 Por Revaluación de Prestamos EXtranjeros	- 3,622,435.58	- 944,329.31	- 2,678,106.27	- 283.60
28	4723000000 Gananc Dif Camb Moneda EXtranjera EPR	- 193,745.63	- 90,585.00	- 103,160.63	- 113.90
28	4725000000 Ganancia correccion monetaria	-	- 7,046.28	7,046.28	100.00
28		- 3,816,181.21	- 1,027,868.03	- 2,788,313.18	- 271.30
9	<b>*413 OTROS INGRESOS NO OPERATIVOS (Cuadro "F,</b>	- 177,958,294.43	- 118,869,710.66	- 59,088,583.77	- 49.70
9	<b>*K")</b>				
52	<b>*TOTAL INGRESOS</b>	- 3,461,570,502.02	- 2,805,795,848.68	- 655,774,653.34	- 23.40
53	<b>*5 RESULTADO GASTOS Y COSTOS</b>				
8	5111000000 Sueldos Básicos	73,732,447.53	64,862,057.28	8,870,390.25	13.70
8	5114000000 Adicionales	92,952.97	785,317.20	- 692,364.23	- 88.20
8	5115100000 Decimotercer Mes	5,729,962.23	4,956,877.05	773,085.18	15.60
8	5115200000 Decimocuarto Mes	6,326,419.67	5,595,574.84	730,844.83	13.10
8	5116000000 Vacaciones	8,547,460.86	5,637,696.43	2,909,764.43	51.60
8	5117200000 Imprema	51,116.95	38,650.35	12,466.60	32.30
8	5117500000 Contribuciones para Seguro Social	1,499,303.23	1,560,487.55	- 61,184.32	- 3.90
8	5117600000 Contribuciones al Instituto Nacional de Formación	886,517.33	60,661.55	825,855.78	1,361.40
8	5117900000 Otras Contribuciones Patronales (Fondo de Prestaci	7,441,078.98	8,184,843.26	- 743,764.28	- 9.10
8		104,307,259.75	91,682,165.51	12,625,094.24	13.80
10	5121000000 Sueldos Básicos	4,904,956.95	7,695,810.98	- 2,790,854.03	- 36.30
10	5124100000 Decimotercer Mes	489,206.94	488,477.71	729.23	0.10
10	5124200000 Decimocuarto Mes	336,506.90	516,598.67	- 180,091.77	- 34.90
10	5125500000 Contribuciones para Seguro Social	166,799.26	182,370.61	- 15,571.35	- 8.50
10	5125600000 Contribuciones al Instituto Nacional de Formación	83,300.51	72,606.19	10,694.32	14.70
10		5,980,770.56	8,955,864.16	- 2,975,093.60	- 33.20
12	5141000000 Horas EXtraordinarias	2,877,252.90	3,822,911.56	- 945,658.66	- 24.70
12		2,877,252.90	3,822,911.56	- 945,658.66	- 24.70
32	5161000000 Beneficios Contrato Colectivo	2,122,638.51	2,950,610.11	- 827,971.60	- 28.10
32	5162000000 Compensaciones	7,481,147.11	18,973,296.98	- 11,492,149.87	- 60.60
32		9,603,785.62	21,923,907.09	- 12,320,121.47	- 56.20
30	<b>*5100000000 SERVICIOS PERSONALES</b>	122,769,068.83	126,384,848.32	- 3,615,779.49	- 2.90
33	5211100000 Energía Interna Consumida (No Afecta Presupuesto)	2,984,998.99	17,891,812.74	- 14,906,813.75	- 83.30
33	5211200000 Crédito energía autogenerada	96,233,125.40	428,122.74	95,805,002.66	22,377.90
33	5212000000 Agua	118,666.76	56,975.14	61,691.62	108.30
33		99,336,791.15	18,376,910.62	80,959,880.53	440.60
34	5221000000 Alquiler de Edificios, Viviendas y Locales	491,067.25	453,990.00	37,077.25	8.20
34	5222100000 Alquiler de Equipos y Maquinarias de Producción	11,053,526.20	12,523,228.96	- 1,469,702.76	- 11.70
34	5222200000 Alquiler de Equipos de Transporte, Tracción y Elev	- 398,475.00	18,818.47	- 417,293.47	- 2,217.50
34	5223000000 Alquiler de Tierras y Terrenos	57,500.00	215,000.00	- 157,500.00	- 73.30
34		11,203,618.45	13,211,037.43	- 2,007,418.98	- 15.20
35	5231000000 Mantenimiento y Reparación de Edificios y Locales	4,500.00	615,507.78	620,007.78	100.70
35	5232000000 Mantenimiento y Reparación de Equipos y Medios de	312,444.56	12,000.00	300,444.56	2,503.70



EMPRESA NACIONAL DE ENERGIA ELECTRICA  
ESTADO DE RESULTADO DEL MES OCTUBRE DE 2022  
CIFRAS EXPRESADAS EN LEMPIRAS



35	5233100000	Mantenimiento y Reparación de Equipos y Maquinaria	13,246.35	-	13,246.35	
35	5233900000	Mantenimiento y Reparación de Otros Equipos	14,425.14	4,030.00	10,395.14	257.90
35	5234000000	Mantenimiento y Reparación de Sistemas Eléctricos	1,381,746.90	838,937.97	542,808.93	64.70
35	5235000000	Limpieza, Aseo y Fumigación	168,700.58	-	168,700.58	
35	5236000000	Mantenimiento de Sistemas Informáticos	4,332.09	-	4,332.09	
35			1,899,395.62	239,460.19	1,659,935.43	693.20
36	5242000000	Estudios, Investigaciones y Análisis de Factibilidad	50,721.00	3,318,528.85	3,267,807.85	98.50
36	5245000000	Servicios de Capacitación	204,113.55	-	204,113.55	
36	5247200000	SERVICIOS CONSULTORIA MONITOREO Y EVALUACION	149,400.00	-	149,400.00	
36			404,234.55	3,318,528.85	2,914,294.30	87.80
37	5251000000	Servicio de Transporte	406,891.80	347,708.35	59,183.45	17.00
37	5253000000	Servicio de Imprenta, Publicaciones y Reproduccion	-	909,987.32	909,987.32	100.00
37	5254000000	Primas y Gastos de Seguro	3,000.00	2,762,543.11	2,759,543.11	99.90
37	5255000000	Comisiones y Gastos Fiduciarios Banco Atlantida	1,053.00	140.00	913.00	652.10
37	5255100000	Comisiones y Gastos Fid. Banco Ficohsa	1,665,394.47	3,000,368.88	1,334,974.41	44.50
37	5255210000	COMISIONES Y GASTOS FIDUCIARIOS BANCO LAFISE	1,184,739.84	1,067,545.67	117,194.17	11.00
37	5255300000	Comisiones y Gastos por servicios bancarios	563,790.34	54,659.53	509,130.81	931.50
37	5255420000	COMISIONES BONOS VGE 2021	1,074,225.42	-	1,074,225.42	
37	5255510000	Comisiones y Gastos Servicios Bancarios RBCP 2016	506,387.50	506,387.50	-	-
37	5255650000	COMISIÓN BCH VGE-2019	2,222,811.67	2,222,811.67	-	-
37	5255660000	Comisión Admón. BCH - Bonos VGE - 2020	1,753,458.32	1,753,458.33	0.01	-
37	5255900000	EMPRESA ENERGIA HONDURAS (E. E. H.)	305,018,805.00	262,500,000.00	42,518,805.00	16.20
37	5256000000	Publicidad y Propaganda	-	54,136.25	54,136.25	100.00
37	5258000000	Gasto por Diferencial Cambiario	1,053,196.85	3,469.12	1,049,727.73	30,259.20
37			315,453,754.21	275,183,215.73	40,270,538.48	14.60
38	5261100000	Pasajes Nacionales	87,100.00	19,900.00	67,200.00	337.70
38	5261200000	Pasajes al Exterior	18,955.20	-	18,955.20	
38	5262100000	Viáticos Nacionales	1,050,838.95	534,846.66	515,992.29	96.50
38			1,156,894.15	554,746.66	602,147.49	108.50
39	5271210000	Impuesto sobre Industria, Comercio y Servicios	3,420.00	-	3,420.00	
39	5272100000	Tasas	94,635.95	162,070.85	67,434.90	41.60
39	5275000000	Gastos Judiciales	50,156,231.85	271,889,719.06	221,733,487.21	81.60
39			50,254,287.80	272,051,789.91	221,797,502.11	81.50
40	5291000000	Ceremonial y Protocolo	49,864.00	44,503.62	5,360.38	12.00
40	5292000000	Servicios de Vigilancia	-	7,877,193.30	7,877,193.30	100.00
40			49,864.00	7,921,696.92	7,871,832.92	99.40
43	*5200000000	SERVICIOS NO PERSONALES	479,758,839.93	590,857,386.31	111,098,546.38	18.80
41	5311000000	PRODUCTOS ALIMENTICIOS Y BEBIDAS	5,360.00	137,800.00	132,440.00	96.10
41	5314100000	Productos Agrícolas	535.00	-	535.00	
41	5314200000	Productos Forestales	-	28,000.00	28,000.00	100.00
41	5315000000	Madera, Corcho y sus Manufacturas	29,187.93	451,494.50	422,306.57	93.50
41			35,082.93	617,294.50	582,211.57	94.30
42	5321000000	Hilados y Telas	7,784.41	8,970.00	1,185.59	13.20
42	5324000000	Calzados	-	4,140.00	4,140.00	100.00
42			7,784.41	13,110.00	5,325.59	40.60
44	5331000000	Papel de Escritorio	12,909.66	462.64	12,447.02	2,690.40
44	5333000000	Productos de Artes Gráficas	434.49	143.75	290.74	202.30
44	5334000000	Productos de Papel y Cartón	1,540.07	135.48	1,404.59	1,036.80
44	5335000000	Libros, Revistas y Periódicos	4,959.95	-	4,959.95	
44	5337000000	Especies Timbradas y Valores	13,125.00	-	13,125.00	
44			32,969.17	741.87	32,227.30	4,344.10
45	5343000000	Artículos de Caucho	1,713.50	-	1,713.50	
45	5344000000	Llantas y Cámaras de Aire	215,752.38	85,411.34	130,341.04	152.60
45			217,465.88	85,411.34	132,054.54	154.60
46	5351000000	Productos Químicos	297,768.20	52,693.96	245,074.24	465.10
46	5352100000	Productos Farmacéuticos y Medicinales Varios	248,254.97	128,590.22	119,664.75	93.10
46	5353000000	Abonos y Fertilizantes	300.00	10,000.00	9,700.00	97.00
46	5354000000	Insecticidas, Fumigantes y Otros	72.39	10,000.00	9,927.61	99.30
46	5355000000	Tintas, Pinturas y Colorantes	178,132.64	54,342.26	123,790.38	227.80
46	5356100000	gasolina	242,132.81	6,683.57	235,449.24	3,522.80
46	5356200000	Diesel	1,669,864.42	516,949.87	1,152,914.55	223.00
46	5356500000	Aceites y Grasas Lubricantes	258,320.75	80,935.87	177,384.88	219.20
46	5358000000	Productos de Material Plástico	70,990.23	20,084.27	50,905.96	453.50
46			2,823,855.95	880,280.02	1,943,575.93	220.80
47	5361000000	Productos Ferrosos	404,310.76	80,743.86	323,566.90	400.70
47	5363000000	Estructuras Metálicas Acabadas	119,479.92	7,013,597.00	6,894,117.08	98.30
47	5364000000	Herramientas Menores	235,735.13	16,413.86	219,321.27	1,336.20
47	5365000000	Material de guerra y seguridad	11,056.79	3,394.78	7,662.01	225.70
47	5369300000	Gasto por Elementos de Ferrería	226,897.39	236,181.80	9,284.41	3.90
47			997,479.99	7,350,331.30	6,352,851.31	86.40
48	5371000000	Productos de Arcilla y Cerámica	5,423.20	14,000.00	8,576.80	61.30
48	5375000000	Cemento, Cal y Yeso	57,531.67	17,822.00	39,709.67	222.80
48			62,954.87	31,822.00	31,132.87	97.80
50	5391000000	Elementos de Limpieza y Aseo Personal	108,927.39	90,312.19	18,615.20	20.60
50	5392000000	Utiles de Escritorio, Oficina y Enseñanza	365,415.23	29,594.26	335,820.97	1,134.80
50	5393000000	Utiles y Materiales Eléctricos	11,746,682.09	18,886,565.58	7,139,883.49	37.80
50	5394000000	Utensilios de Cocina y Comedor	2,425.00	700.00	1,725.00	246.40
50	5396000000	Repuestos y Accesorios	17,698,508.04	1,568,874.86	16,129,633.18	1,028.10
50	5397000000	CARGOS HIJOS ENERGIA TERMICA	1,231,624,193.52	304,756,321.72	926,867,871.80	304.10
50	5397100000	CARGOS POR ENERGIA TERMICA	-	746,127,546.27	746,127,546.27	100.00
50	5397200000	FACTURAS COMPRA ENERGIA EXTERNA	42,434,317.32	63,893,038.94	21,458,721.62	33.60
50	5397500000	FALLAS POR TRANSACCIONES DE ENERGIA EOR	-	1,559,435.86	1,559,435.86	100.00
50	5397600000	CARGOS POR SERVICIO DE ENLACE EOR	-	29,939.65	29,939.65	100.00

**EMPRESA NACIONAL DE ENERGIA ELECTRICA**  
**ESTADO DE RESULTADO DEL MES OCTUBRE DE 2022**  
**CIFRAS EXPRESADAS EN LEMPIRAS**



50	5397610000 SERVICIOS DE OPERACION DEL SISTEMA EOR	-	3,047,730.73	-	3,047,730.73	-	100.00
50	5397620000 CARGOS POR REGULACION	-	1,206,786.11	-	1,206,786.11	-	100.00
50	5397700000 COMPRA ENERGIA POR ODS	693,564,798.73	209,617,188.93	-	483,947,609.80	-	230.90
50	5397800000 CARGOS FIJOS ENERGIA RENOVABLE	643,605,906.59	151,921,723.56	-	491,684,183.03	-	323.60
50	5397810000 CARGOS POR ENERGIA RENOVABLE	-	779,875,465.91	-	779,875,465.91	-	100.00
50	5399100000 Gastos de Materiales Proyecto FOSODE	22,892.30	6,465,400.42	-	6,442,508.12	-	99.60
50	5399200000 Gastos de Materiales Proyecto Fondos Nordicos	2,588,415.51	-	-	2,588,415.51	-	-
50		2,643,762,481.72	2,289,076,624.99	-	354,685,856.73	-	15.50
54	*5300000000 MATERIALES Y SUMINISTROS	2,647,940,074.92	2,298,055,616.02	-	349,884,458.90	-	15.20
62	5428000000 Herramientas Mayores	-	150.07	-	150.07	-	100.00
62	5429000000 Equipos para Electrificación (Medidores, Transform	255,924.45	-	-	255,924.45	-	-
62		255,924.45	150.07	-	255,774.38	-	170,436.70
65	5451000000 Aplicaciones Informáticas	280,435.41	-	-	280,435.41	-	-
65		280,435.41	-	-	280,435.41	-	-
67	5472100000 Construcciones y mejoras de bienes Dom Publico	2,047,586.81	-	-	2,047,586.81	-	-
67	5472200000 Suprvison construccines mejoras Bie Dom Publi	-	8,965,356.80	-	8,965,356.80	-	100.00
67		2,047,586.81	8,965,356.80	-	6,917,769.99	-	77.20
55	*5400000000 ADICIONES Y REPARACIONES	2,583,946.67	8,965,506.87	-	6,381,560.20	-	71.20
92	5912100000 Depreciacion Edificios Locales	507,868.96	508,674.72	-	805.76	-	0.20
92		507,868.96	508,674.72	-	805.76	-	0.20
93	5921100000 Depreciacion Muebles varios de Oficina	95,559.53	128,940.53	-	33,381.00	-	25.90
93	5921200000 Depreciacion Equipos varios de Oficina	34,029.86	81,683.86	-	47,654.00	-	58.30
93	5921300000 Depreciacion Muebles para alojamiento	18,946.73	8,838.84	-	10,107.89	-	114.40
93	5921400000 Depreciacion Electrodomesticos	12,650.01	15,001.67	-	2,351.66	-	15.70
93	5922700000 Depreciacion Maquinaria y equipo de produccion	46,826,018.58	47,058,429.49	-	232,410.91	-	0.50
93	5923100000 Depreciacion Equipo Transporte Terrestre	920.19	-	-	920.19	-	-
93	5923400000 Depreciacion Equipo de elevacion y traccion	1,821.60	-	-	1,821.60	-	-
93	5924100000 Depreciacion Equipo Medico y Sanitario	893.13	-	-	893.13	-	-
93	5924200000 Depreciacion Equipo de laboratorio Medico	2,439.03	1,257.85	-	1,181.18	-	93.90
93	5924300000 Depreciacion Equipo de laboratorio No Medico	42,706.18	40,829.57	-	1,876.61	-	4.60
93	5925100000 Depreciacion Equipo de Comunicacion	55,410.99	10,252.68	-	45,158.31	-	440.50
93	5925200000 Depreciacion Equipo de Señalamiento	21,985.96	4,195.42	-	17,790.54	-	424.00
93	5926000000 Depreciacion Equipo de Computacion	463,058.81	745,846.86	-	282,788.05	-	37.90
93	5927100000 Depreciacion Muebles y equipos Educativos	3,076.89	2,109.92	-	966.97	-	45.80
93	5927200000 Depreciacion Equipos Recreativos y Deportivos	-	286.15	-	286.15	-	100.00
93	5928000000 Depreciacion Herramientas Mayores	332,892.81	245,236.75	-	87,656.06	-	35.70
93		47,912,410.30	48,342,909.59	-	430,499.29	-	0.90
97	5962000000 Depreciacion Computadoras Portatiles	14,238.73	14,095.76	-	142.97	-	1.00
97		14,238.73	14,095.76	-	142.97	-	1.00
61	*DEPRECIACION Y AMORTIZACION	48,434,517.99	48,865,680.07	-	431,162.08	-	0.90
87	5712130000 Gasto por Intereses Bonos RBCP-2016	9,570,723.75	6,684,315.00	-	2,886,408.75	-	43.20
87	5712150000 GASTO POR INTERESES BONO SOBERANO	90,015,625.00	87,885,364.58	-	2,130,260.42	-	2.40
87	5712151000 GASTO POR INTS. BONO SOBERANO 2020	69,440,625.00	67,940,471.85	-	1,500,153.15	-	2.20
87	5712170000 GASTO POR INTS BONOS VGE - 2019	46,606,433.58	39,569,742.11	-	7,036,691.47	-	17.80
87	5712180000 GASTO AMORT. DESCOTOS OTORGADOS EMIS BONO VGE-2019	218,844.86	-	-	218,844.86	-	-
87	5712190000 GASTO POR INTERESES CHINA Ptmo. No. 6021583003	1,951,147.69	10,390,221.52	-	8,439,073.83	-	81.20
87	5712200000 Intereses por Préstamos del Sector Privado	1,025,743.60	24,839,209.00	-	23,813,465.40	-	95.90
87	5712210000 GTO. X INTS. FICOSHA DOCTOS DESCONTA A PROVEEDORES	14,768,055.56	20,416,666.67	-	5,648,611.11	-	27.70
87	5712230000 Gasto por Amortización Descuento Bonos VGE - 2020	474,947.01	-	-	474,947.01	-	-
87	5712240000 Gto. por Intereses Bonos VGE - 2020	31,805,094.70	28,292,250.01	-	3,512,844.69	-	12.40
87	5712250000 Gto. por Intereses Bonos VGE - 2021	7,933,771.51	1,852,111.11	-	6,081,660.40	-	328.40
87	5712260000 AMORTIZAC. DESCTO. BONOS VGE-2021	70,858.69	-	-	70,858.69	-	-
87	5712300000 Intereses por Préstamos de la Administración Centr	3,121,129.73	3,655,729.43	-	534,599.70	-	14.60
87	5712800000 Gastos por Com. e Intereses Conv. Subsidiarios BID	4,959,727.88	3,586,635.67	-	1,373,092.21	-	38.30
87	5712810000 Gasto Com. Convenio Subsidiario IDA 4536-HO	250,757.81	301,321.25	-	50,563.44	-	16.80
87	5712820000 Gastos Ints. y Comisiones Ptmo. Subs. Jica HO-P6	22,428.86	801.98	-	21,626.88	-	2,696.70
87	5713000000 Comisiones y Otros Gastos de la Deuda Pública Inte	517.16	-	-	517.16	-	-
87		282,236,432.39	295,414,840.18	-	13,178,407.79	-	4.50
89	5732000000 Intereses de la Deuda Pública EXterna a Corto Plaz	16,812,829.73	19,032,983.49	-	2,220,153.76	-	11.70
89	5733000000 Comisiones y Otros Gastos de la Deuda Pública EXte	-	151,875.54	-	151,875.54	-	100.00
89		16,812,829.73	19,184,859.03	-	2,372,029.30	-	12.40
91	5762000000 Perdida en moneda eXtranjera	109,358,976.56	49,557,069.73	-	59,801,906.83	-	120.70
91	5762300000 Perdida en cambio de moneda MER	3,785,690.41	-	-	3,785,690.41	-	-
91	5762400000 Perdida conversión monetaria	-	45,445.97	-	45,445.97	-	100.00
91		105,573,286.15	49,602,515.70	-	55,970,770.45	-	112.80
58	*5710000000 SERVICIO DE LA DEUDA PUBLICA	404,622,548.27	364,202,214.91	-	40,420,333.36	-	11.10
68	5512400000 Beneficios Especiales	-	522,724.78	-	522,724.78	-	100.00
68		-	522,724.78	-	522,724.78	-	100.00
70	5533100000 Transferencias Organismos Internacionales-Cuotas O	4,634,683.88	-	-	4,634,683.88	-	-
70		4,634,683.88	-	-	4,634,683.88	-	-
56	*5500000000 TRANSFERENCIAS Y DONACIONES	4,634,683.88	522,724.78	-	4,111,959.10	-	786.60
73	5701030000 Diferencia en el Precio de Compra	0.29	13,065.62	-	13,065.33	-	100.00
73		0.29	13,065.62	-	13,065.33	-	100.00
112		0.29	13,065.62	-	13,065.33	-	100.00
60	5900041000 Prv para Cta de Dudoso Cobro Abonad residenciales	-	160,284,838.95	-	160,284,838.95	-	100.00
60	5900042000 Prv para Cta de Dudoso Cobro Abonad industriales	1,864,351.80	282,968.77	-	1,581,383.03	-	558.90
60	5900043000 Prv para Cta de Dudoso Cobro Abonad comerciales	132,834,776.59	26,964,075.09	-	105,870,701.50	-	392.60
60	*PERDIDAS	134,699,128.39	187,531,882.81	-	52,832,754.42	-	28.20
53	*TOTAL GASTOS SERVICIOS PUBLICOS ENERGIA	3,845,442,809.17	3,625,398,925.71	-	220,043,883.46	-	6.10
Posición	Texto p.posición balance/PyG	TotPerInf	TotPerComp	-	Desv.abs.	-	Desv.rel.
14	*TOTAL	383,872,307.15	819,603,077.03	-	435,730,769.88	-	53.20
Posición	Texto p.posición balance/PyG	TotPerInf	TotPerComp	-	Desv.abs.	-	Desv.rel.
3		383,872,307.15	819,603,077.03	-	435,730,769.88	-	53.20

EMPRESA NACIONAL DE ENERGIA ELECTRICA  
ESTADO DE RESULTADO DEL MES OCTUBRE DE 2022  
CIFRAS EXPRESADAS EN LEMPIRAS



2	1112101201 TRANSMISION DOLARES	-	185.45	-	185.45	-	100.00
2	1112111201 GERENCIA CENTRAL-DÓLARES	-	7,524,896.48	-	7,563,869.86	-	199.50
2	1112111202 GENERACION ENERGIA ELECTRICA DOLARES	-	1,030,549.70	-	302,650.93	-	440.50
2	1112111204 GENERACION EUROS	-	15,118,867.73	-	721,618.14	-	2,195.10
2	1112111207 GERENCIA CENTRAL EUROS	-	24,329.94	-	-	-	24,329.94
2	1112111333 CUENTA UNICA MONEDA EXTRA	-	0.01	-	-	-	0.01
2	1112111802 LIBRETA GERENCIA 10 EUROS	-	-	-	770,446.96	-	770,446.96
2	1112112105 REHAB. Y REPOTENC. COMP. HIDRO CAÑAVERAL R. LIND	-	0.08	-	-	-	0.08
2	1112112106 AP PRO NAC TRANSMISION E E DOLARES FONDO EXT4598	-	30,608,084.96	-	2,346,398.01	-	28,261,686.95
2	1112112203 APOY DES SOST ENERGIA RENOV EN HONDURAS DOLARES	-	0.34	-	-	-	0.34
2	1112171202 GERENCIA DE DISTRIBUCION RECURSOS PROPIOS DOLARES	-	28,222,063.08	-	-	-	28,222,063.08
2	1112211185 LIBRETA INGRESOS BANCO CENTRAL DE HONDURAS	-	618,395.72	-	487,081.22	-	131,314.50
2	1112211203 GERENCENTRAL FONDOS PRO	-	16,807,144.13	-	159,536,620.70	-	142,729,476.57
2	1112211206 TRANSMISION ENERGIA FONDOS PROPIOS	-	3,882,635.55	-	459,957.99	-	4,342,593.54
2	1112211290 REHAB Y REPOTENCIAC CAÑAVERAL RIO LIN BID 3435 CON	-	132,985.57	-	76,090.33	-	209,075.90
2	1112212105 REHAB. Y REPONTEC. COMP. HIDRO. CAÑAVERAL RIO LIND	-	-	-	0.16	-	0.16
2	1112212106 AP PRO NAC TRANSMISION E E LEMPIRAS FONDOS EX 4598	-	373,707.25	-	319,050.50	-	692,757.75
2	1112219121 GENERACENERGIA ELECT F	-	797,460.69	-	12,054,467.76	-	11,257,007.07
2	1112221202 RECAUD INGRESOS POR RETENCION	-	19,397.25	-	236,353.86	-	216,956.61
2	1112221206 AP PRO NAC TRANSMISION E E LEMPIRAS FONDO PRO 4598	-	0.03	-	-	-	0.03
2	1112271201 SUBGERENCIA NOROCCIDENTE - FONDOS PROPIOS	-	-	-	3,450.00	-	3,450.00
2	1112271202 SUBGERENCIA CENTRO SUR - FONDOS PROPIOS	-	-	-	9,100.00	-	9,100.00
2	1112271204 GERENCIA DE DISTRIBUCION RECURSOS PROPIOS	-	53,042,966.10	-	3,145,606.42	-	56,188,572.52
2	1112271205 GERENCIA DE DISTRIBUCION - CREDITO NACIONAL	-	-	-	143,108,623.31	-	143,108,623.31
2	1112291202 CONVENIO LINEA DE CREDITO ICBC EN LEMPIRAS	-	-	-	10,000.00	-	10,000.00
2	1112292201 CONV GOB CHINA (TAIWAN) Y GOB HONDURAS LEMPIRAS	-	0.09	-	0.32	-	0.23
2	1112300000 Instituciones Financieras Recaudadoras	-	272,389,942.84	-	216,052,040.33	-	56,337,902.51
2	1112320000 Cooperativas	-	1,781,508.77	-	1,798,485.24	-	16,976.47
2	1112511000 AGENTE FIDUCIARIO FICOHSA	-	-	-	100,000,000.00	-	100,000,000.00
2	1112533000 AGENTE FIDUCIARIO BANCO LAFISE	-	-	-	36,963,876.63	-	36,963,876.63
2	1112610301 PROYECTOS ENERGIA RENOV M N	-	1,898,564.96	-	1,361,407.80	-	3,259,972.76
2	1112810000 Efectivo en Tránsito	-	45,195,459.76	-	609,507,189.98	-	564,311,730.22
2	1121310000 ACCIONES Y VALORES Empresa Propietaria de la RED	-	351,650.00	-	158,600.00	-	193,050.00
2	1131111000 CXC Abonad Residenciales Centro Sur	-	17,735,990.77	-	59,090,156.03	-	41,354,165.26
2	1131112000 CXC Abonad Residenciales Nor Occidente	-	10,463,743.75	-	76,617,022.56	-	66,153,278.81
2	1131113000 CXC Abonad Residenciales Atlántico	-	1,062,173.46	-	22,911,414.85	-	21,849,241.39
2	1131121000 CXC Abonad Industriales Centro Sur	-	1,414,670.33	-	6,711,197.22	-	8,125,867.55
2	1131122000 CXC Abonad Industriales Nor Occidente	-	3,750,869.94	-	5,811,170.13	-	2,060,300.19
2	1131123000 CXC Abonad Industriales Atlántico	-	70,558.86	-	1,026,451.40	-	1,097,010.26
2	1131131000 CXC Abonad Comerciales Centro Sur	-	8,447,704.90	-	5,530,642.50	-	2,917,062.40
2	1131132000 CXC Abonad Comerciales Nor Occidente	-	596,774.77	-	5,403,259.29	-	6,000,034.06
2	1131133000 CXC Abonad comerciales Atlántico	-	1,339,408.48	-	4,196,312.81	-	2,856,904.33
2	1131211000 CXC Sec Publico AbonadGob Central Centro Sur	-	18,733,890.07	-	14,504,801.33	-	33,238,691.40
2	1131212000 CXC Sec Publico AbonadGob Central Nor Occidente	-	2,888,762.55	-	5,079,786.12	-	2,191,023.57
2	1131213000 CXC Sec Publico AbonadGob Central Atlántico	-	2,969,452.46	-	6,654,190.32	-	9,623,642.78
2	1131221000 CXC Abonad Sec P Inst Desc y Emp Pub Centro Sur	-	25,487,037.19	-	47,306,971.14	-	21,819,933.95
2	1131222000 CXC Abonad Sec P Inst Desc y Emp P Nor Occidente	-	2,588,547.50	-	6,506,838.30	-	9,095,385.80
2	1131223000 CXC Abonad Sec P Inst Desc y Emp Pub Atlántico	-	5,334,337.16	-	6,916,929.32	-	1,582,592.16
2	1131231000 CXC Abonad Municipalidades Sec Publico Centro Sur	-	668,841.91	-	11,475,715.77	-	12,144,557.68
2	1131232000 CXC Abonad Municipalidades Sec P Nor Occidente	-	4,678,439.55	-	10,536,951.50	-	5,858,511.95
2	1131233000 CXC Abonad Municipalidades Sec Publico Atlántico	-	905,433.97	-	672,032.50	-	1,577,466.47
2	1131244000 CXC Subsidio Abonados Consumo hasta 75 HWH C.S.	-	6,912,973.36	-	7,179,239.99	-	266,266.63
2	1131245000 CXC Subsidio Abonados Consumo hasta 75 HWH N.O.	-	6,259,458.12	-	6,578,822.71	-	319,364.59
2	1131246000 CXC Subsidio Abonados Consumo hasta 75 HWH L.A.	-	510,360.00	-	525,960.00	-	15,600.00
2	1131251000 SUBSIDIO JUNTA DE AGUA Centro Sur	-	4,117,766.10	-	3,145,233.37	-	972,532.73
2	1131252000 SUBSIDIO JUNTA DE AGUA Nor Occidente	-	7,838,512.82	-	6,846,645.08	-	991,867.74
2	1131253000 SUBSIDIO JUNTA DE AGUA Atlántico	-	180,797.13	-	105,607.34	-	75,189.79
2	1131280000 CXC GOBIERNO CENTRAL POR DECRETO 77 - 2015	-	257,985.33	-	156,841.37	-	101,143.96
2	1131290000 CXC Bono Gob.Abonad. Resid 2018-2019 (0-300 KWH)	-	22,672.49	-	508,141.07	-	530,813.56
2	1131291000 CXC Bono Gobierno 2021 Abonados (≤ 350 KWH)	-	31,359.87	-	75,799,258.61	-	75,767,898.74
2	1131350000 CXC DEC. 94-2015 PARA VIDA MEJOR	-	365,786.37	-	140,794.03	-	224,992.34
2	1131380000 CXC DECRETO 13-2016 EXONERACIÓN	-	6,527,849.30	-	-	-	6,527,849.30
2	1131390000 CXC DECRETO 171-2016 ORFANATO EMMA	-	254,025.53	-	227,034.95	-	26,990.58
2	1131400000 CXC DECRETO 265-2002 ORFA LEACH SC	-	33,783.70	-	14,435.83	-	19,347.87
2	1131430000 CXC DECRETO 02-2013 BONO BASILICA DE SUYAPA	-	257,534.88	-	192,726.18	-	64,808.70
2	1131440000 CXC DESCUENTO TERCERA EDAD	-	28,014,293.20	-	24,400,580.46	-	3,613,712.74
2	1131450000 CXC DESCUENTO ASILO DE ANCIANOS	-	420,664.40	-	244,038.06	-	176,626.34
2	1131470000 CXC CONDONACION DECRETO 171-2019	-	-	-	186,503.00	-	186,503.00
2	1131480000 CxCondonación deuda a CONAPID decreto 31-2017	-	65,704.02	-	-	-	65,704.02
2	1131510000 CXC SUBSIDIO DECRETO-2-2022 (CONSUMO <= A 150 KWH)	-	176,261,426.04	-	-	-	176,261,426.04
2	1131520000 CXC SUBS. REINT. Y AJUSTE CAMBIO DE TARIFA AÑO2022	-	380,759,617.56	-	-	-	380,759,617.56
2	1133340000 Cuentas embargadas por pago de prestaciones	-	-	-	210,740,489.57	-	210,740,489.57
2	1133362000 Faltante o reparo Materiales Centro Sur	-	-	-	4,804.13	-	4,804.13
2	1133363000 Faltante o reparo materiales Noroccidente	-	5,255.78	-	10,281.85	-	5,026.07
2	1133371000 Plan medico empleados Tegucigalpa	-	107,071.62	-	13,125.80	-	120,197.42
2	1133460000 Desembolsos por Cobrar Prestamos BID	-	945,757.62	-	11,377,315.55	-	10,431,557.93
2	1133463000 Desembolsos por Cobrar SF-China Taiwan	-	-	-	144,431.98	-	144,431.98
2	1133540000 Otras cuentas por cobrar EPR SIEPAC BID 2016/BL-HO	-	193,745.63	-	90,585.00	-	103,160.63
2	1133740000 Reser Capital e Intereses Ptm. Sindicalizado Bco.	-	-	-	110,000,000.00	-	110,000,000.00
2	1133750000 PTAMO SINDICADO II (2018) - LPS. 6,500.0 MILLONES	-	51,200,000.00	-	58,000,000.00	-	6,800,000.00
2	1133770000 DESCUENTOS OTORGADOS EN EMISION DE BONOS VGE - 201	-	218,844.86	-	-	-	218,844.86
2	1133780000 DESCUENTO OTORGADO EN VTA DE BONOS VGE -2020	-	474,947.01	-	-	-	474,947.01
2	1133790000 DESCUENTO OTORGADO EN VTA DE BONOS VGE -2021	-	70,858.69	-	1,859,250.00	-	1,930,108.69



Empresa Nacional  
de Energía Eléctrica

EMPRESA NACIONAL DE ENERGIA ELECTRICA  
ESTADO DE RESULTADO DEL MES OCTUBRE DE 2022  
CIFRAS EXPRESADAS EN LEMPIRAS



HONDURAS

2	1134110000 Prv para Cta de Dudoso Cobro Abonad residenciales	-	160,284,838.95	160,284,838.95	100.00	
2	1134120000 Prv para Cta de Dudoso Cobro Abonad industriales	-	1,864,351.80	282,968.77	1,581,383.03	558.90
2	1134130000 Prv para Cta de Dudoso Cobro Abonad comerciales	-	132,834,776.59	26,964,075.09	105,870,701.50	392.60
2	1134220000 Provisión Intereses x Contrato Deuda de Energía	-	1,846,336.92	17,194,000.44	15,347,663.52	89.30
2	1134250000 Reserva Reembolso de Inversión 2do. Año.	-	16,501,651.52	17,655,670.25	1,154,018.73	6.50
2	1134260000 Reserva Mano de Obra 2do. Año.	-	7,344,063.19	7,789,688.62	445,625.43	5.70
2	1136914000 Anticipo para Gst de Viaje Centralizada Permanente	-	3,487.50	-	3,487.50	-
2	1136922000 Anticipo para Gst de Viaje Nor Occidente Temporal	-	-	3,375.00	3,375.00	100.00
2	1136924000 Anticipo para Gst de Viaje Centralizada Temporal	-	-	6,450.00	6,450.00	100.00
2	1137100000 Anticipo para Gastos Varios	-	2,167,875.58	12,090,498.40	14,258,373.98	117.90
2	1151000000 Inventario Materiales y Suministros	-	7,319,192.44	13,204,762.16	5,885,569.72	44.60
2	1152000000 Inventario Materiales y suministros de proyectos	-	2,564,508.80	7,077,164.03	9,641,672.83	136.20
2	1153000000 Inventario Repuestos	-	118,942.61	45,966.63	164,909.24	358.80
2	1154000000 Inventario Repuestos de Proyectos	-	38,895.75	-	38,895.75	-
2	1155100000 Inventario combustibles de uso General	-	371,934.04	443,239.39	815,173.43	183.90
2	1155300000 Inventario Combustible de Generacion	-	-	523,277.60	523,277.60	100.00
2	1162210000 Depósitos en Garantía al MER	-	50,346,480.93	-	50,346,480.93	-
2	1329100000 Depreciación Costo Histórico Edificios	-	201,227.77	201,227.76	0.01	-
2	1329200000 Depreciación Revaluación Edificios	-	306,641.19	307,446.96	805.77	0.30
2	1341131000 Depreciación Costo Histórico Central El Cajón	-	2,104,531.09	2,104,530.61	0.48	-
2	1341132000 Depreciación Revaluación Central El Cajón	-	4,219,021.24	4,219,021.26	0.02	-
2	1341231000 Depreciación Costo Histórico Patuca III	-	21.22	-	21.22	-
2	1341331000 Depreciación Costo Histórico Cañaveral	-	3,723.28	3,486.56	236.72	6.80
2	1341431000 Depreciación Costo Histórico El Nispero	-	93.56	93.56	-	-
2	1341432000 Depreciación Revaluación El Nispero	-	1,177,195.12	1,296,463.45	119,268.33	9.20
2	1341531000 Depreciación acumulada Costo Hist Santa María Real	-	3,057.05	3,034.56	22.49	0.70
2	1342331000 Depreciación Revaluación Cst H Planta Térmica La Ceiba	-	2,444.44	377.61	2,066.83	547.30
2	1351310000 Depreciación Cst H Líneas y Siss de Transmisión	-	1,740,805.74	1,740,805.70	0.04	-
2	1351320000 Depreciación Rev Líneas de Transmisión Nacional	-	1,798,896.90	1,798,896.93	0.03	-
2	1353100000 Costo Histórico Sub Estaciones	-	248,400.00	-	248,400.00	-
2	1353310000 Depreciación Costo Histórico Sub Estaciones	-	1,536,486.76	1,646,576.32	110,089.56	6.70
2	1353320000 Depreciación Revaluación Sub Estaciones	-	3,904,608.08	3,912,466.38	7,858.30	0.20
2	1361310000 Depreciación Costo Histórico Sistemas de Despacho	-	217,929.35	217,929.36	0.01	-
2	1361320000 Depreciación Revaluación Sistemas de Despacho	-	50,749.88	50,749.88	-	-
2	1362310000 Depreciación Costo Histórico Siss de Distribución	-	17,235,681.53	17,235,681.57	0.04	-
2	1362320000 Depreciación Revaluación Siss de Distribución	-	12,815,154.05	12,815,154.17	0.12	-
2	1371310000 Depreciación Costo Histórico Maquinaria	-	6,184.08	5,297.96	886.12	16.70
2	1372310000 Depreciación Costo histórico Equipo de Carga	-	-	23.26	23.26	100.00
2	1373310000 Deprec Cst H Eq Mantmto de Líneas, circuitos y Al P	-	9,435.21	7,840.35	1,594.86	20.30
2	1379100000 Costo Histórico Herramientas	-	1,225,369.49	132,269.61	1,093,099.88	826.40
2	1379310000 Depreciación Costo histórico Herramientas	-	332,892.81	245,236.75	87,656.06	35.70
2	1381310000 Depreciación Cst H Vehículos de Transporte	-	2,741.79	-	2,741.79	-
2	1382100000 Costo Histórico Mobiliario y Equipo de Oficina	-	343,791.67	141,220.00	202,571.67	143.40
2	1382310000 Depreciación Cst H Mobiliario y Equipo de Oficina	-	129,589.39	210,624.39	81,035.00	38.50
2	1383100000 Costo Histórico Equipo Médico y Sanitarios	-	299,609.40	-	299,609.40	-
2	1383310000 Depreciación Cst H Equipo Médico y Sanitarios	-	46,038.34	42,087.42	3,950.92	9.40
2	1384310000 Depreciación Cst H Equipo Educativos y Recr	-	3,076.89	2,396.07	680.82	28.40
2	1385100000 Costo Histórico Equipos de Informática	-	573,701.49	3,681,335.19	3,107,633.70	84.40
2	1385310000 Depreciación Cst H Equipos de Informática	-	463,058.81	745,846.86	282,788.05	37.90
2	1386100000 Costo Histórico Equipo de Comunicación	-	241,040.00	-	241,040.00	-
2	1386310000 Depreciación Cst H Equipo de Comunicación	-	77,396.95	14,448.10	62,948.85	435.70
2	1387310000 Depreciación Costo Histórico Equipo de Seguridad	-	14,238.73	14,095.76	142.97	1.00
2	1421000000 Cst H Muebles, Equipo de Viviendas	-	413,198.45	-	413,198.45	-
2	1423100000 Depreciación Cst H Muebles, Equipo de Vivienda	-	18,946.73	8,838.84	10,107.89	114.40
2	1431000000 Costo Histórico electrodomesticos	-	99,475.00	20,000.00	79,475.00	397.40
2	1433100000 Depreciación acum costo historico electrodomestic	-	12,650.01	15,001.67	2,351.66	15.70
2	1610000000 Aplicaciones de informatica	-	-	1,134,776.87	1,134,776.87	100.00
2	1634000000 Seguros Rama de Automovil	-	-	84,472.11	84,472.11	100.00
2	1728000000 Apoy. Proy. Reh. y Repot Cañaveral Rio Lindo Lempi	-	-	3,748,076.72	3,748,076.72	100.00
2	1729000000 Apoy. Proy. Reh. y Repot Cañaveral Rio Lindo Dolar	-	18,456.07	-	18,456.07	-
2	1731000000 Rehabi. y Repot. Cañaveral Rio Lindo bid 3435 Cont	-	1,053,965.22	395,930.72	658,034.50	166.20
2	1736000000 APOYO INTEGRACION ACCIONES ENERGETICAS DOLARES	-	2,757.93	-	2,757.93	-
2	1741000000 APOYO DES SOST ENERGIA RENOV EN HONDURAS DOLARES	-	84,010.81	-	84,010.81	-
2	1743000000 APOYO PROG NAC TRANS 4598/BL-HO DOLARES FONDOS EXT	-	31,120,929.55	10,959,722.89	20,161,206.66	184.00
2	1744000000 APOYO PROG NAC TRANS 4598/BL-HO LEMPTRAS FONDOS EXT	-	1,292,960.18	-	1,292,960.18	-
2	1745000000 APOYO PROG NAC TRANS 4598/BL-HO LEMPTRAS FONDOS PRO	-	129,879.75	103,238.50	26,641.25	25.80
2	1748000000 CONV GOB CHINA (TAIWAN) Y GOB HONDURAS LEMPTRAS	-	251,758.76	144,431.66	107,327.10	74.30
2	2111110000 CXP Proveedores de energía generadoras térmicas	-	761,908,860.05	266,070,701.69	1,027,979,561.74	386.40
2	2111150000 CXP Proveedores de energía Renovable	-	274,973,618.56	716,793,041.20	991,766,659.76	138.40
2	2111210000 Cuenta por pagar Transacciones MER	-	62,113,456.84	23,732,817.96	85,846,274.80	361.70
2	2111220000 CXP Proveedores de Energía al Exterior	-	39,882,905.51	125,174,454.43	165,057,359.94	131.90
2	2111500000 PROVISION COMPRA DE ENERGIA	-	143,380,704.87	135,048,932.09	8,331,772.78	6.20
2	2112110000 Proveedores bienes nacionales	-	8,234,696.42	41,391,944.91	33,157,248.49	80.10
2	2112120000 Proveedores de servicios nacionales	-	3,723,463.08	5,868,157.63	2,144,694.55	36.50
2	2112130000 Proveedores de Inventarios nacionales	-	1,416,699.47	6,547,802.74	7,964,502.21	121.60
2	2112151000 Proveedores Empleados	-	281,250.42	15,953,983.68	16,235,234.10	101.80
2	2112190000 EM/RF Entrada Mercancia/Recepcion de Factura	-	6,168,718.95	27,546,859.84	21,378,140.89	77.60
2	2112211000 CXP Proveedores de Exterior	-	754,576.60	321,363.05	1,075,939.65	334.80
2	2113110000 CXP Contratistas de obras nacionales	-	-	26,690,992.16	26,690,992.16	100.00
2	2113120000 CXP Proveedores Proyectos Nacionales	-	194,897.83	122,448.72	72,449.11	59.20
2	2115114000 Cxpagar sueldos y salarios Em Perm Tegucigalpa	-	98,008.66	2,097,164.16	1,999,155.50	95.30
2	2115125000 Reserva Decimo Cuarto Mes	-	6,458,257.18	5,993,312.32	464,944.86	7.80
2	2115126000 Reserva Decimo Tercer Mes (Aguinaldo)	-	6,085,972.86	5,445,354.76	640,618.10	11.80



**EMPRESA NACIONAL DE ENERGIA ELECTRICA**  
**ESTADO DE RESULTADO DEL MES OCTUBRE DE 2022**  
**CIFRAS EXPRESADAS EN LEMPIRAS**



2	211611000 Cotización Fondo de Prestaciones Sociales	-	5,558.60	169,735.56	-	175,294.16	-	103.30
2	2116112000 Impuesto sobre la Renta Empleados	-	-	147,939.79	-	147,939.79	-	100.00
2	2116113000 Cotización Instituto hond. De Seguridad Social	-	733.04	36,712.12	-	37,445.16	-	102.00
2	2116114000 Impuesto vecinal Empleados Permanentes	-	4,635.88	17,006.05	-	21,641.93	-	127.30
2	2116200101 Banco de los Trabajadores Empleados Permanentes	-	13,600.10	-	-	13,600.10	-	-
2	2116200102 Sindicato Trabajadores de la ENEE	-	-	308.65	-	308.65	-	100.00
2	2116200104 Colegio de Peritos Mercantiles	-	-	1,521.10	-	1,521.10	-	100.00
2	2116200109 Contribucion politica Partido Nacional	-	-	3,898.81	-	3,898.81	-	100.00
2	2116200112 Cooperativa Empleados San Pedro Sula	-	-	2,242.08	-	2,242.08	-	100.00
2	2116200115 Cooperativa Empleados Tegucigalpa	-	-	73,397.42	-	73,397.42	-	100.00
2	2116200127 Embargos Saldo al 31 de Diciembre 2014	-	-	22,392.74	-	22,392.74	-	100.00
2	2116200128 Grupo Capital	-	-	25,886.82	-	25,886.82	-	100.00
2	2116200129 Fondo de Prestaciones Sociales (Prestamos)	-	428,316.58	920,095.01	-	491,778.43	-	53.40
2	2116200130 Banco de Desarrollo Rural de Honduras - BANRURAL	-	13,600.10	32,683.36	-	46,283.46	-	141.60
2	2116200413 Prestaciones por Pagar Tegucigalpa	-	1,443,761.25	2,181,268.51	-	737,507.26	-	33.80
2	2116300104 Impuesto Sobre Ventas por Compra	-	1,792,496.56	11,100,642.24	-	9,308,145.68	-	83.90
2	2116300107 Retención Anticipo ISR (10% Art. 5 ISR)	-	95,935.49	894,053.57	-	989,989.06	-	110.70
2	2116300301 Cuota Patronal Instituto Hondureño de Segu Social	-	-	4,931.77	-	4,931.77	-	100.00
2	2116300302 Cuota Patronal Fondo de Prest. Sociales	-	7,370,640.66	6,994,275.78	-	376,364.88	-	5.40
2	2116300303 Cuota Patronal IMPREMA	-	51,116.95	38,650.35	-	12,466.60	-	32.30
2	2116300304 Cuota Int Nac de Formacion Profesional	-	15,153.53	31,237.78	-	46,391.31	-	148.50
2	2116312000 Retención del 12.5% Honorarios Profesionales	-	19,433.34	-	-	19,433.34	-	-
2	2117030000 Impuesto sobre Venta por Venta de Energía	-	46,470.43	84,802.80	-	38,332.37	-	45.20
2	2118040000 Reserva Pago de Proveedores Tegucigalpa	-	942,235.36	90,563,955.82	-	89,621,720.46	-	99.00
2	2118090200 MULTAS Y PENAS POR PAGAR	-	-	312,646.20	-	312,646.20	-	100.00
2	2121431000 INDUSTRIAL AND COMMERCIAL BANK OF CHINA - ICBC C/	-	805,332.42	363,218.32	-	442,114.10	-	121.70
2	2122101000 Ctas. por Pagar a C/Plazo a la T.G.R. Dolares	-	50,929.74	22,970.16	-	27,959.58	-	121.70
2	2122210000 Deu Int C Plazo Gob Hond Estrategia Reduc Pobreza	-	43,396,737.79	37,497,358.53	-	5,899,379.26	-	15.70
2	2122240000 Deuda Interna Corto Plazo BID 1584/SF-HO	-	13,590.20	6,129.41	-	7,460.79	-	121.70
2	2122241000 Deuda Interna Corto Plazo BID 3103/BL-HO	-	18,090.81	8,159.26	-	9,931.55	-	121.70
2	2122242000 Deuda Interna Corto Plazo BID 3435/BL-HO	-	15,572.45	7,411.32	-	8,161.13	-	110.10
2	2122250000 Deuda Interna Corto Plazo IDA 4536-HO	-	67,625.00	30,500.00	-	37,125.00	-	121.70
2	2122470000 REEMBOLSO INVERSIONES E.E.H. - AÑO II C/PLAZO	-	170,271.15	107,513.17	-	62,757.98	-	58.40
2	2131310000 De ext mora Banca Com corto plazo B.N.P. 24-09-82	-	12,626.79	5,694.89	-	6,931.90	-	121.70
2	2132210000 Gobierno de Honduras Estrategia Reduccion Pobreza	-	53,812,737.69	42,649,281.75	-	11,163,455.94	-	26.20
2	2132220000 D Int Mora GC CP Fond ContraValor Honduras España	-	547,488.62	246,926.48	-	300,562.14	-	121.70
2	2132230000 Deuda Interna mora gob central CP BID 2016/BL-HO	-	322,056.15	124,502.30	-	197,553.85	-	158.70
2	2132240000 Deuda Interna Mora Gob Cent CP BID 1584/SF-HO	-	190,262.79	73,552.87	-	116,709.92	-	158.70
2	2132241000 Deuda Interna Mora Gob Cent BID 3103/BL-HO	-	90,454.07	24,477.77	-	65,976.30	-	269.50
2	2132242000 Deuda Interna Mora Gob Cent BID 3435/BL-HO	-	45,819.91	6,618.68	-	39,201.23	-	592.30
2	2132250000 Deu Int en mora Gob Cent C P IDA 4536-HO	-	473,375.00	152,500.00	-	320,875.00	-	210.40
2	2141320000 IxP D Ext B Co Indus and Comercial Bank of China	-	16,935,041.38	18,951,041.87	-	2,016,000.49	-	10.60
2	2141321000 Comisiones x Pagar Ptmo. ICBC	-	-	153,278.94	-	153,278.94	-	100.00
2	2141410000 Int x pagar Deuda ExternaSuiza UBS Club de Paris V	-	12,211.22	1,354.87	-	10,856.35	-	801.30
2	2141420000 Int x pagar D Externa Suiza UBS Club de Paris VI	-	594,650.83	184,219.23	-	410,431.60	-	222.80
2	2142001000 Ints. x Pagar Bonos RBCP-2016 ISIN HNENEE 83-5	-	9,570,723.75	6,684,315.00	-	2,886,408.75	-	43.20
2	2142210000 Gobierno de Honduras Estrategia Reduccion Pobreza	-	26,041,403.85	11,605,865.02	-	14,435,538.83	-	124.40
2	2142230000 Int por pagar Deuda Interna CP IBID 2016/BL-HO	-	923,015.47	946,269.30	-	23,253.83	-	2.50
2	2142231000 Int por pagar Deuda Interna CP IBID 3103/BL-HO	-	1,039,239.42	1,032,012.24	-	7,227.18	-	0.70
2	2142240000 Int por pagar deuda Interna CP BID 1584/SF/HO	-	478,044.40	469,726.21	-	8,318.19	-	1.80
2	2142241000 Int por pagar deuda Interna CP BID 3435/BL-HO	-	950,240.63	1,097,694.63	-	147,454.00	-	13.40
2	2142242000 Comisiones x Pagar Ptmo. BID 3435/BL-HO	-	-	6,556.08	-	6,556.08	-	100.00
2	2142242001 INT. POR PAGAR BID 4598/BL-HO	-	986,777.96	48,730.10	-	938,047.86	-	1,925.00
2	2142242002 COMISIONES X PAGAR PTMO. BID 4598/BL-HO	-	618,645.76	-	-	618,645.76	-	-
2	2142242003 Intereses por Pagar BID 4599	-	3,599.35	1,549.80	-	2,049.55	-	132.20
2	2142250000 Int por pagar deuda Interna CP IDA 4536-HO	-	252,955.62	302,388.75	-	49,433.13	-	16.30
2	2142320000 INTERESES JICA HO-P6	-	54,654.36	2,782.56	-	51,871.80	-	1,864.20
2	2142450000 INT. PTMO. BONO SOBERANO USD 700.0 MM	-	90,607,343.75	88,095,899.30	-	2,511,444.45	-	2.90
2	2142450001 INTS. POR PAGAR PTAMO BONO SOBERANO 2020	-	69,927,525.00	68,158,628.25	-	1,768,896.75	-	2.60
2	2142460000 INT FICSHA/DOCTOS DESCONTADOS PROVEEDORES L 2,500	-	-	20,833,333.33	-	20,833,333.33	-	100.00
2	2142470000 Int x Pagar PTMO SINDICADO 6500MM 2018	-	14,768,055.56	20,416,666.67	-	5,648,611.11	-	27.70
2	2142490000 INTS POR PAGAR BONOS ISIN VGE-2019 ISIN 12-4	-	4,750,353.00	4,750,353.00	-	-	-	-
2	2142491000 INTS POR PAGAR BONOS ISIN VGE-2019 ISIN 18-1	-	8,114,166.67	8,114,166.37	-	0.30	-	-
2	2142492000 INTS POR PAGAR BONOS ISIN VGE-2019 ISIN 24-9	-	7,990,222.50	7,990,222.50	-	-	-	-
2	2142493000 INTS POR PAGAR BONOS ISIN VGE-2019 ISIN 34-8	-	65,000.00	65,000.00	-	-	-	-
2	2142494000 INTS POR PAGAR BONOS ISIN VGE-2019 ISIN 40-5	-	1,465,650.33	1,465,650.33	-	-	-	-
2	2142495000 INTS POR PAGAR BONOS ISIN VGE-2019 ISIN 48-8	-	19,987,197.25	12,950,506.08	-	7,036,691.17	-	54.30
2	2142496000 INTS POR PAGAR BONOS ISIN VGE-2019 ISIN 58-7	-	4,233,843.83	4,233,843.83	-	-	-	-
2	2142500000 IXP Conv.Subs.SEFIN(EXIMBANK-CHINA P.#6021583003 \$	-	1,966,679.94	10,422,824.45	-	8,456,144.51	-	81.10
2	2142510000 INTS POR PAGAR REEMBOLSO INVERSIONES E.E.H.-AÑO II	-	1,033,712.29	4,033,842.06	-	3,000,129.77	-	74.40
2	2142520000 INTS S/ BONOS VGE-2020 ISIN HENEE00064-5	-	7,532,261.37	5,915,000.00	-	1,617,261.37	-	27.30
2	2142520001 INTS S/ BONOS VGE-2020 ISIN HENEE00066-0	-	11,703,499.99	11,006,666.67	-	696,833.32	-	6.30
2	2142520002 INTS S/ BONOS VGE-2020 ISIN HENEE00072-8	-	5,787,958.34	5,371,291.67	-	416,666.67	-	7.80
2	2142520003 INTS S/ BONOS VGE-2020 ISIN HENEE00076-9	-	4,948,458.33	4,735,125.00	-	213,333.33	-	4.50
2	2142520004 INTS S/ BONOS VGE-2020 ISIN HENEE00084-3	-	1,832,916.67	1,264,166.67	-	568,750.00	-	45.00
2	2142530000 INTS S/BONOS VGE-2021 ISIN 98-3	-	31,940,912.02	715,277.78	-	32,656,189.80	-	4,565.50
2	2142530001 INTS S/BONOS VGE-2021 ISIN 99-1	-	13,762,458.33	511,833.33	-	14,274,291.66	-	2,788.90
2	2142530002 INTS S/BONOS VGE-2021 ISIN 77-7	-	8,391,655.56	416,666.67	-	8,808,322.23	-	2,114.00
2	2142530003 INTS S/BONOS VGE-2021 ISIN 85-0	-	4,213,333.33	208,333.33	-	4,421,666.66	-	2,122.40
2	2151310000 B.N.P. 24-09-82	-	8,383.84	3,781.25	-	4,602.59	-	121.70
2	2152210000 Gobierno de Honduras Estrategia Reduccion Pobreza	-	33,175,890.58	17,028,706.68	-	16,147,183.90	-	94.80
2	2152230000 BID 2016/BL-HO	-	202,011.68	77,906.30	-	124,105.38	-	159.30
2	2152231000 INT. P/PAGAR EN MORA BID 3103/BL-HO	-	173,610.88	65,922.98	-	107,687.90	-	163.40



EMPRESA NACIONAL DE ENERGIA ELECTRICA  
ESTADO DE RESULTADO DEL MES OCTUBRE DE 2022  
CIFRAS EXPRESADAS EN LEMPIRAS



2	2152240000 BID 1584/SF-HO	-	99,891.54	-	39,353.42	-	60,538.12	-	153.80
2	2152241000 Ints. y Comisiones Vencidos BID 3435/BL-HO	-	100,128.61	-	34,036.20	-	66,092.41	-	194.20
2	2152242000 Ints. y Comisiones Vencidos BID 4598/BL-HO	-	90,496.34	-	-	-	90,496.34	-	-
2	2152243000 Ints. y Comisiones Vencidos BID 4599/SX-HO	-	70.52	-	-	-	70.52	-	-
2	2152250000 IDA 4536-HO	-	65,680.78	-	26,306.25	-	39,374.53	-	149.70
2	2152310000 INTERESES Y COMISIONES EN MORA JICA HO-P6	-	14,721.09	-	6,639.46	-	8,081.63	-	121.70
2	2152330000 INT EN MORA PTMO. BONO SOBERANO USD 700.00 MM	-	2,218,806.92	-	533,750.00	-	1,685,056.92	-	315.70
2	2152330001 INT EN MORA PTMO. BONO SOBERANO USD 600.00 MM	-	913,262.10	-	413,193.60	-	500,068.50	-	121.00
2	2152340000 INT EN MORA PTMO. SUBSIDIARIO SEFIN-EXIMBANK CHINA	-	163,633.56	-	51,466.77	-	112,166.79	-	217.90
2	2211320000 Industrial and Comercial Bank of China	-	9,162,332.47	-	4,858,801.00	-	4,303,531.47	-	88.60
2	2211510000 Suiza UBS Club deParis V	-	43,384.24	-	69,723.36	-	113,107.60	-	162.20
2	2211520000 Suiza UBS Club deParis VI	-	710,120.79	-	1,059,685.86	-	1,769,806.65	-	167.00
2	2213100000 Gobierno de Honduras Estrategia Reduccion Pobreza	-	4,973,124.16	-	1,788,828.33	-	3,184,295.83	-	178.00
2	2213300000 BID 2016/BL-HO	-	1,199,494.84	-	561,742.51	-	637,752.33	-	113.50
2	2213310000 PTMO. BID 3103/BL-HO L/PLAZO	-	1,131,968.11	-	526,854.97	-	605,113.14	-	114.90
2	2213400000 BID 1584/SF-HO	-	597,968.77	-	281,952.67	-	316,016.10	-	112.10
2	2213410000 BID 3435/BL-HO	-	1,182,907.64	-	547,170.00	-	635,737.64	-	116.20
2	2213410001 BID 4598/BL-HO L/PLAZO	-	2,845,822.30	-	383,641.20	-	2,462,181.10	-	641.80
2	2213410002 BID 4599/ BL-HO Largo Plazo	-	91,970.00	-	12,200.00	-	79,770.00	-	653.90
2	2213420000 JICA HO-P6 L/PLAZO	-	1,564,640.29	-	2,389,782.59	-	3,954,422.88	-	165.50
2	2213500000 IDA 4536-HO	-	811,500.00	-	427,000.00	-	384,500.00	-	90.00
2	2216000000 PTMO. BONO SOBERANO USD 700.0 MM L/P	-	27,390,341.46	-	12,353,499.66	-	15,036,841.80	-	121.70
2	2216000001 PTAMO BONO SOBERANO 2020 - L/P	-	32,376,688.91	-	14,602,425.31	-	17,774,263.60	-	121.70
2	2216130000 Conv. Subs. SEFIN (BANK-CHINA PTAMO. No.6021583003	-	3,997,472.92	-	1,802,926.79	-	2,194,546.13	-	121.70
2	2216150000 REEMBOLSO INVERSIONES E.E. H. - AÑO II	-	272,433.83	-	307,180.48	-	34,746.65	-	11.30
2	2216170000 BONOS VGE-2021 ISIN HNENEE00098-3	-	-	-	625,000,000.00	-	625,000,000.00	-	100.00
2	2216170001 BONOS VGE-2021 ISIN HNENEE00099-1	-	-	-	415,000,000.00	-	415,000,000.00	-	100.00
2	2216170002 BONOS VGE-2021 ISIN HNENEE00077-7	-	-	-	300,000,000.00	-	300,000,000.00	-	100.00
2	2216170003 BONOS VGE-2021 ISIN HNENEE00085-0	-	-	-	150,000,000.00	-	150,000,000.00	-	100.00
2	2235000000 CXP FIDUCIARIO FICOHSA 100,000,000.00 MILLONES LEM	-	-	-	100,000,000.00	-	100,000,000.00	-	100.00
2	2241000000 Depositos en Garantia	-	3,124,890.89	-	4,376,994.64	-	1,252,103.75	-	28.60
2	2242000000 Deposito 5% de Garantia por Calidad de Proyecto	-	419,493.20	-	300,465.11	-	119,028.09	-	39.60
2	2243000000 Abonados con Saldo en Crédito	-	3,076,176.68	-	445,015.87	-	2,631,160.81	-	591.30
2	2250000000 Pagos a Favor de Gobierno para Consumo de Energía	-	2,464,322.81	-	11,365,698.84	-	13,830,021.65	-	121.70
2	2251000000 Cuentas por Pagar Comisión Reguladora de Energía	-	8,131,525.78	-	6,538,554.81	-	1,592,970.97	-	24.40
2	2253000000 Rebajas en Recaudaciones por pagar por confirmar	-	3,700,475.50	-	874,187.00	-	2,826,288.50	-	323.30
2	2255000000 PAGOS ANTICIPADOS DEPOSITOS DE ABONADOS	-	3,997,381.43	-	2,859,651.23	-	6,857,032.66	-	239.80
2	2258000000 PRIMA RECIBIDA SOBRE BONOS VGE - 2020	-	486,638.23	-	-	-	486,638.23	-	-
2	2258010000 PRIMA RECIBIDA SOBRE BONOS VGE - 2021	-	25,647.83	-	1,905,600.00	-	1,931,247.83	-	101.30
2	2261000000 Pasivo Laboral por Pagar Permanentes	-	5,241,213.51	-	4,718,855.95	-	522,357.56	-	11.10
2	2262000000 Pasivo Laboral por Pagar Temporales	-	360,893.83	-	459,437.60	-	98,543.77	-	21.40
2	2272000000 Ints. LAEISZ CONTRATO 10-A-2021	-	4,098,797.30	-	-	-	4,098,797.30	-	-
2	2310000000 Sobrantes de Inventario de Empleados	-	454.83	-	1,320.30	-	865.47	-	65.60
2	2311000000 Sobrantes de Inventario en Proceso	-	454.83	-	1,320.30	-	865.47	-	65.60
2	3121110000 Transferencias Sesión Traspaso EXTensión Líneas	-	150,703.18	-	-	-	150,703.18	-	-
2	3163000000 Deficit año anterior	-	94,405.97	-	3,765,396.58	-	3,670,990.61	-	97.50
2	7202010000 Garantia de Calidad Nacional	-	-	-	1,287,674.62	-	1,287,674.62	-	100.00
2	7202020000 Garantia de Calidad en Dolares	-	-	-	261,771.50	-	261,771.50	-	100.00
2	7302010000 Garantia de Cumplimiento Nacional en Lempiras	-	-	-	1,495,400.08	-	1,495,400.08	-	100.00
2	7302020000 Garantia de Cumplimiento Nacional en Dolares	-	-	-	128,627,391.79	-	128,627,391.79	-	100.00
2	7405010000 Sobre Deuda RECO	-	152,585.17	-	152,585.17	-	-	-	-
2	7406010000 Dobre Deuda Prestamo BID 1095/Sf/HO	-	894,282.34	-	424,020.12	-	470,262.22	-	110.90
2	7407010000 Sobre Deuda BID 007	-	2,211,504.74	-	1,638,602.79	-	3,850,107.53	-	235.00
2	7601020000 Empresa Energía Honduras (E.E.H.)	-	-	-	32,323,084.56	-	32,323,084.56	-	100.00
2	7900010000 CUENTAS DE ORDEN POR EL CONTRA	-	1,164,637.23	-	94,035,053.11	-	92,870,415.88	-	98.80