

**FOSOMI**  
EJECUCION PRESUPUESTARIA  
INGRESOS DE ENERO A DICIEMBRE DEL 2015

CON	OBJETO DEL GASTO	ENERO	FEBRERO	MARZO	ABRIL	MAYO	JUNIO	JULIO	AGOSTO	SEPTIEMBRE	OCTUBRE	NOVIEMBRE	DICIEMBRE	TOTAL
	<b>INGRESOS</b>													
101-001	INGRESOS POR PLAFONDOS	16,200.00	14,920.00	23,200.00	15,490.00	17,520.00	15,900.00	19,900.00	19,490.00	16,490.00	7,500.00	11,000.00	55,000.00	231,200.00
101-002	INGRESOS POR RENDIMIENTO	1,000.00	2,000.00	3,000.00	1,000.00	3,000.00	1,000.00	2,000.00	2,000.00	0.00	3,000.00	2,000.00	1,000.00	26,100.00
101-003	INGRESOS POR TASAS	5,000.00	0.00	5,000.00	6,000.00	0.00	1,500.00	6,700.00	6,200.00	0.00	0.00	1,600.00	6,000.00	41,600.00
101-004	INGRESOS POR GASTOS DE ADMINISTRATIVOS	2,681.70	37,160.76	62,673.59	36,877.20	34,897.13	45,673.40	37,052.52	19,046.06	57,724.95	14,374.00	43,765.00	61,516.19	454,235.30
101-005	INGRESOS POR COSTOS FIJOS	3,000.00	4,000.00	3,600.00	3,600.00	4,196.50	3,400.00	3,600.00	4,600.00	3,000.00	1,400.00	1,600.00	5,600.00	41,696.50
101-007	INGRESOS POR PRIMAS	0.00	21,000.00	15,000.00	0.00	11,500.00	0.00	33,210.00	2,000.00	0.00	0.00	0.00	36,526.55	121,236.55
101-009	INGRESOS POR INTERESES NO FINANCIEROS	29,096.30	71,868.00	197,052.84	27,226.67	99,725.26	54,248.47	94,021.52	119,642.43	70,566.30	16,229.97	24,119.92	179,081.00	914,711.83
101-010	INGRESOS POR INTERESES FINANCIEROS	32,209.53	12,332.13	37,647.46	5,362.94	3,109.70	5,099.07	7,731.25	27,572.86	12,436.41	1,472.56	10,205.31	47,460.00	203,219.30
101-011	INGRESOS POR EL 50% DEL SEGURO	1,583.69	1,073.90	6,541.54	1,040.25	2,954.76	2,169.34	3,369.95	5,424.95	11,191.72	766.22	1,041.15	87,167.79	45,914.27
101-014	INGRESOS NO PRESUPUESTADOS (OTROS)	12,000.00	19,595.57	12,900.00	9,000.00	7,700.00	23,663.95	12,660.00	6,150.00	669.87	6,500.00	12,400.00	10,900.00	133,819.33
101-017	INGRESOS POR RECINTOS 20% DE 1.000	5,262.00	1,740.00	7,500.00	3,700.00	6,260.00	5,500.00	6,500.00	6,900.00	5,760.00	1,500.00	2,760.00	79,193.00	136,082.00
101-018	INGRESOS POR RECINTOS 20% DE 500	200.00	500.00	340.00	0.00	600.00	300.00	600.00	600.00	200.00	200.00	200.00	200.00	3,600.00
101-020	INGRESOS POR INVENTOS AL CORTADO	25,817.33	225,480.21	538,431.85	62,808.00	303,673.12	446,734.00	256,625.28	163,069.62	365,569.70	99,302.00	437,604.00	466,336.13	3,469,341.97
	<b>TOTAL INGRESOS</b>	<b>124,660.82</b>	<b>410,601.37</b>	<b>974,207.08</b>	<b>192,947.05</b>	<b>490,438.47</b>	<b>506,068.23</b>	<b>482,790.82</b>	<b>372,645.33</b>	<b>662,867.36</b>	<b>154,305.65</b>	<b>649,325.33</b>	<b>990,489.73</b>	<b>5913,638.16</b>
MAS	AJUSTE CORRECCIONES A PRIMAS	41,200.00	57,490.00	122,421.00	79,724.00	26,000.00	29,300.00	62,800.00	178,666.00	142,262.00	39,400.00	42,460.00	361,057.91	1213,514.81
MAS	AJUSTE CORRECCIONES A SEGUROS ADMINISTRATIVOS	1,583.69	1,073.91	6,541.57	1,040.26	2,954.76	2,169.34	3,369.94	5,424.97	3,361.59	766.22	1,041.17	87,167.79	37,074.23
MAS	AJUSTE CORRECCIONES A RECINTOS	16,640.00	19,595.57	31,660.00	15,120.00	25,440.00	22,000.00	26,000.00	27,800.00	20,200.00	6,000.00	11,040.00	316,640.00	537,526.00
MAS	AJUSTE CORRECCIONES A OPERACION DE INOTECIA	600.00	2,400.00	1,360.00	0.00	2,400.00	600.00	1,000.00	2,400.00	800.00	800.00	800.00	1,600.00	15,200.00
MAS	VALORES TARDOS RECIBIDOS AÑO 2015	316,920.80	311,429.53	654,696.43	8,332.75	304,251.87	137,675.16	406,379.85	452,583.51	264,645.92	0.00	2,923.19	665,197.84	3647,036.85
	<b>TOTAL INGRESOS CARTERA</b>	<b>613,903.31</b>	<b>804,914.81</b>	<b>1690,908.08</b>	<b>237,164.07</b>	<b>751,486.12</b>	<b>797,032.73</b>	<b>983,020.31</b>	<b>1039,914.31</b>	<b>994,257.46</b>	<b>201,791.78</b>	<b>607,576.73</b>	<b>2683,242.32</b>	<b>11265,061.06</b>

**RESUMEN DE INGRESOS AÑO 2015**

DETALLE DE INGRESOS	ENERO	FEBRERO	MARZO	ABRIL	MAYO	JUNIO	JULIO	AGOSTO	SEPTIEMBRE	OCTUBRE	NOVIEMBRE	DICIEMBRE	TOTAL
<b>INGRESOS POR BANCOS</b>	<b>040,048.99</b>	<b>747,849.92</b>	<b>1399,130.65</b>	<b>616,822.58</b>	<b>754,741.13</b>	<b>1053,558.85</b>	<b>019,203.64</b>	<b>849,560.40</b>	<b>1063,579.11</b>	<b>725,495.10</b>	<b>951,752.18</b>	<b>1517,202.50</b>	<b>11265,051.05</b>
INGRESOS POR PLAFONDOS	16,200.00	14,920.00	23,200.00	15,490.00	17,520.00	15,900.00	19,900.00	19,490.00	16,490.00	7,500.00	11,000.00	55,000.00	231,200.00
INGRESOS POR RENDIMIENTO	1,000.00	2,000.00	3,000.00	1,000.00	3,000.00	1,000.00	2,000.00	2,000.00	0.00	3,000.00	2,000.00	1,000.00	26,100.00
INGRESOS POR TASAS	5,000.00	0.00	5,000.00	6,000.00	0.00	1,500.00	6,700.00	6,200.00	0.00	0.00	1,600.00	6,000.00	41,600.00
INGRESOS POR GASTOS DE ADMINISTRATIVOS	2,681.70	37,160.76	62,673.59	36,877.20	34,897.13	45,673.40	37,052.52	19,046.06	57,724.95	14,374.00	43,765.00	61,516.19	454,235.30
INGRESOS POR COSTOS FIJOS	3,000.00	4,000.00	3,600.00	3,600.00	4,196.50	3,400.00	3,600.00	4,600.00	3,000.00	1,400.00	1,600.00	5,600.00	41,696.50
INGRESOS POR PRIMAS	0.00	21,000.00	15,000.00	0.00	11,500.00	0.00	33,210.00	2,000.00	0.00	0.00	0.00	36,526.55	121,236.55
INGRESOS POR INTERESES NO FINANCIEROS	29,096.30	71,868.00	197,052.84	27,226.67	99,725.26	54,248.47	94,021.52	119,642.43	70,566.30	16,229.97	24,119.92	179,081.00	914,711.83
INGRESOS POR INTERESES FINANCIEROS	32,209.53	12,332.13	37,647.46	5,362.94	3,109.70	5,099.07	7,731.25	27,572.86	12,436.41	1,472.56	10,205.31	47,460.00	203,219.30
INGRESOS POR EL SEGURO	3,167.39	2,147.81	13,033.11	2,080.51	5,939.54	4,378.89	6,733.69	10,849.90	14,543.31	1,572.45	2,062.30	17,433.56	83,908.50
INGRESOS NO PRESUPUESTADOS (OTROS)	12,000.00	19,595.57	12,900.00	9,000.00	7,700.00	23,663.95	12,660.00	6,150.00	669.87	6,500.00	12,400.00	10,900.00	133,819.33
INGRESOS POR RECINTOS	22,510.00	23,700.00	36,600.00	19,900.00	34,600.00	27,600.00	32,600.00	34,500.00	25,400.00	7,500.00	13,000.00	365,970.00	673,670.00
INGRESOS POR RECINTOS 20%	1,000.00	3,000.00	1,700.00	0.00	3,000.00	1,000.00	2,000.00	3,000.00	1,000.00	1,000.00	1,000.00	1,000.00	19,200.00
INGRESOS POR RECINTOS 20% DE 500	200.00	500.00	340.00	0.00	600.00	300.00	600.00	600.00	200.00	200.00	200.00	200.00	3,600.00
INGRESOS POR INVENTOS AL CORTADO	25,817.33	225,480.21	538,431.85	62,808.00	303,673.12	446,734.00	256,625.28	163,069.62	365,569.70	99,302.00	437,604.00	466,336.13	3,469,341.97
VALORES TARDOS RECIBIDOS AÑO 2015	316,920.80	311,429.53	654,696.43	8,332.75	304,251.87	137,675.16	406,379.85	452,583.51	264,645.92	0.00	2,923.19	665,197.84	3647,036.85
<b>INGRESOS CARTERA</b>	<b>613,903.31</b>	<b>804,914.81</b>	<b>1690,908.08</b>	<b>237,164.07</b>	<b>751,486.12</b>	<b>797,032.73</b>	<b>983,020.31</b>	<b>1039,914.31</b>	<b>994,257.46</b>	<b>201,791.78</b>	<b>607,576.73</b>	<b>2683,242.32</b>	<b>11265,051.05</b>

*Edgard E. Velazquez*  
Edgard E. Velazquez  
Comandante General

*Ing. Rodolfo Rodríguez*  
Ing. Rodolfo Rodríguez  
Administrador General

*Prof. Am...*  
Prof. Am...  
Director Ejecutivo




FONDO SOCIAL PARA LA VIVIENDA  
 REPORTE DE EJECUCION PRESUPUESTARIA DE ENERO - DICIEMBRE DEL AÑO 2015


Descripcion	Global	Mensual	Enero	Febrero	Marzo	Abril	Mayo	Junio	Julio	Agosto	Septiembre	Octubre	Noviembre	Diciembre	Total	Diferencia
<b>PERSONALES</b>																
SALARIOS Y SALARIOS	2258,500.00	588,050.00	458,129.98	805,932.67	799,770.00	535,330.00	538,050.00	538,050.00	537,830.00	531,150.00	519,130.00	551,583.33	517,175.33	603,492.64	7245,719.55	1009,566.65
ESTAS A FUNCIONARIOS	184,500.00	14,050.00	0.00	0.00	0.00	0.00	0.00	0.00	0.00	0.00	0.00	0.00	0.00	0.00	184,500.00	0.00
AVO Y 11avo MES DE SALARIO	1300,000.00	108,333.33	0.00	0.00	0.00	0.00	0.00	572,712.87	0.00	0.00	0.00	0.00	0.00	573,348.57	1145,558.24	133,441.75
CAUCIONES	825,520.00	52,125.67	20,133.32	27,200.00	32,873.37	27,533.99	32,548.84	0.00	112,333.18	25,913.32	35,136.00	15,975.87	5,933.33	21,156.00	496,949.17	128,370.83
GASTOS DE REPRESENTACION	480,000.00	40,000.00	40,000.00	40,000.00	40,000.00	0.00	40,000.00	40,000.00	0.00	40,000.00	40,000.00	40,000.00	40,000.00	40,000.00	480,000.00	0.00
CONTRIBUCION INUIEMP	740,540.00	51,720.00	0.00	0.00	0.00	0.00	0.00	0.00	0.00	0.00	0.00	0.00	0.00	519,150.15	519,150.15	121,279.85
CONTRIBUCION INHS	250,000.00	20,333.33	0.00	19,257.00	18,179.00	18,179.00	18,179.00	18,179.00	19,819.80	18,179.00	18,179.00	18,179.00	18,179.00	40,345.24	224,347.00	15,659.00
CONTRIBUCION INFOP	101,321.29	8,435.20	0.00	0.00	0.00	0.00	0.00	0.00	0.00	0.00	0.00	0.00	0.00	77,397.24	77,397.24	24,428.98
PAGOS TEMPORAL	150,000.00	12,500.00	1,300.00	0.00	5,200.00	9,150.00	17,650.00	13,319.33	22,502.85	25,000.00	19,150.00	34,520.00	48,460.00	15,160.00	254,341.59	-104,341.59
PAGOS DE EMERGENCIA	0.00	0.00	0.00	0.00	0.00	0.00	0.00	0.00	0.00	0.00	0.00	0.00	0.00	0.00	0.00	0.00
PAGOS EXTRAORDINARIAS	0.00	0.00	0.00	0.00	0.00	0.00	0.00	0.00	0.00	0.00	0.00	0.00	0.00	0.00	0.00	0.00
PRESTACIONES SOCIALES	3898,261.00	741,505.25	81,156.30	198,988.49	0.00	0.00	0.00	0.00	0.00	0.00	337,247.11	0.00	0.00	0.00	517,422.42	8230,840.58
<b>SUB-TOTAL</b>	<b>20971,244.10</b>	<b>1747,603.58</b>	<b>198,950.10</b>	<b>1094,425.18</b>	<b>997,028.37</b>	<b>590,658.99</b>	<b>598,465.34</b>	<b>1138,687.30</b>	<b>749,448.39</b>	<b>870,302.32</b>	<b>943,002.71</b>	<b>994,019.28</b>	<b>828,923.34</b>	<b>2018,397.84</b>	<b>11168,510.15</b>	<b>9807,824.04</b>
<b>PERSONALES NO PERSONALES</b>																
ALIMENTACION	100,000.00	33,333.33	9,734.75	9,871.06	14,999.18	17,067.55	17,825.01	21,399.84	17,817.53	22,411.37	18,921.41	18,123.09	14,339.77	18,192.21	198,948.68	201,051.02
ALIMENTACION	150,000.00	12,500.00	9,139.00	9,139.00	9,139.00	9,139.00	9,139.00	9,139.00	9,139.00	9,139.00	9,139.00	9,139.00	9,139.00	9,139.00	150,000.00	0.00
ALIMENTACION	100,000.00	8,333.33	8,878.54	8,868.34	8,898.74	8,898.74	8,898.74	8,898.74	8,898.74	8,898.74	8,898.74	8,898.74	8,898.74	8,898.74	100,000.00	0.00
ALIMENTACION	45,000.00	1,750.00	1,828.00	0.00	1,818.18	1,844.52	0.00	0.00	0.00	0.00	0.00	0.00	0.00	0.00	45,000.00	0.00
ALIMENTACION	11,000.00	1,250.00	0.00	0.00	0.00	0.00	0.00	0.00	0.00	0.00	0.00	0.00	0.00	0.00	11,000.00	0.00
ALIMENTACION	130,000.00	15,000.00	0.00	0.00	0.00	0.00	1,500.00	2,500.00	850.00	0.00	1,300.00	0.00	3,700.00	5,500.00	15,290.00	84,970.00
ALIMENTACION	100,000.00	3,333.33	0.00	0.00	0.00	0.00	0.00	0.00	0.00	0.00	0.00	0.00	0.00	0.00	343.75	5,152.24
ALIMENTACION	10,000.00	333.33	0.00	0.00	0.00	0.00	0.00	0.00	0.00	0.00	0.00	0.00	2,000.00	0.00	2,000.00	6,000.00
ALIMENTACION	10,000.00	833.33	0.00	0.00	0.00	0.00	0.00	0.00	0.00	1,500.00	0.00	0.00	0.00	0.00	1,800.00	23,000.00
ALIMENTACION	10,000.00	2,500.00	0.00	0.00	0.00	0.00	0.00	0.00	0.00	120.00	183.00	0.00	1,885.00	0.00	2,004.00	97,956.00
ALIMENTACION	100,000.00	3,333.33	0.00	0.00	0.00	0.00	0.00	0.00	0.00	0.00	0.00	33,500.00	40,000.00	157,800.00	178,950.00	724,050.00
ALIMENTACION	100,000.00	83,333.33	0.00	0.00	0.00	15,500.00	18,350.00	0.00	0.00	0.00	0.00	0.00	0.00	0.00	0.00	93,000.00
ALIMENTACION	99,000.00	7,750.00	0.00	0.00	0.00	0.00	0.00	0.00	0.00	0.00	0.00	0.00	0.00	0.00	23,500.00	51,800.00
ALIMENTACION	10,000.00	833.33	0.00	0.00	0.00	0.00	0.00	0.00	0.00	0.00	0.00	0.00	0.00	0.00	0.00	10,000.00
ALIMENTACION	10,000.00	833.33	0.00	0.00	0.00	0.00	0.00	0.00	0.00	0.00	0.00	0.00	0.00	0.00	0.00	4,550.34
ALIMENTACION	20,000.00	1,888.57	0.00	0.00	1,701.55	0.00	3,009.33	0.00	0.00	1,701.55	0.00	1,480.25	391.23	0.00	5,378.58	3,547.13
ALIMENTACION	10,000.00	333.33	0.00	0.00	2,950.00	0.00	0.00	0.00	258.15	212.00	0.00	0.00	0.00	0.00	3,440.00	5,500.00
ALIMENTACION	12,000.00	1,000.00	240.00	158.00	334.00	183.00	503.00	288.00	132.00	214.00	1,470.00	305.00	0.00	0.00	0.00	12,000.00
ALIMENTACION	12,000.00	1,000.00	0.00	0.00	0.00	0.00	0.00	0.00	0.00	0.00	0.00	0.00	0.00	0.00	0.00	12,000.00
ALIMENTACION	12,000.00	1,000.00	0.00	0.00	0.00	0.00	0.00	0.00	0.00	0.00	0.00	0.00	0.00	0.00	0.00	240,393.75
ALIMENTACION	300,000.00	25,000.00	0.00	0.00	0.00	19,500.00	8,100.00	0.00	0.00	0.00	9,137.50	0.00	7,981.25	14,187.50	59,305.25	0.00
ALIMENTACION	0.00	0.00	0.00	0.00	0.00	0.00	0.00	0.00	0.00	0.00	0.00	0.00	0.00	0.00	0.00	0.00
ALIMENTACION	0.00	0.00	0.00	0.00	0.00	0.00	0.00	0.00	0.00	0.00	0.00	0.00	0.00	0.00	0.00	0.00
ALIMENTACION	0.00	0.00	0.00	0.00	0.00	0.00	0.00	0.00	0.00	0.00	0.00	0.00	0.00	0.00	0.00	0.00
ALIMENTACION	0.00	0.00	0.00	0.00	0.00	0.00	0.00	0.00	0.00	0.00	0.00	0.00	0.00	0.00	0.00	0.00
ALIMENTACION	150,000.00	17,500.00	0.00	0.00	0.00	1,204.70	0.00	1,204.70	1,206.30	0.00	0.00	0.00	0.00	1875,779.28	1875,779.28	-429,293.08
ALIMENTACION	100,000.00	8,333.33	0.00	0.00	0.00	0.00	5,000.00	0.00	0.00	0.00	0.00	0.00	0.00	11,200.00	16,100.00	53,500.00
ALIMENTACION	0.00	0.00	0.00	0.00	0.00	0.00	0.00	0.00	0.00	0.00	0.00	0.00	0.00	0.00	0.00	0.00
ALIMENTACION	5,000.00	418.67	0.00	0.00	0.00	0.00	0.00	0.00	0.00	0.00	0.00	0.00	0.00	0.00	5,000.00	0.00
ALIMENTACION	300,000.00	25,000.00	0.00	0.00	0.00	8,000.00	8,100.00	0.00	0.00	1,000.00	0.00	52,300.00	0.00	0.00	86,130.00	233,820.00
ALIMENTACION	0.00	0.00	0.00	0.00	0.00	0.00	0.00	0.00	0.00	0.00	0.00	0.00	0.00	0.00	0.00	0.00
<b>SUB-TOTAL</b>	<b>3899,000.00</b>	<b>104,913.57</b>	<b>16,024.39</b>	<b>25,389.00</b>	<b>17,503.20</b>	<b>17,544.52</b>	<b>17,120.83</b>	<b>17,597.50</b>	<b>43,176.58</b>	<b>139,832.08</b>	<b>47,802.54</b>	<b>157,181.14</b>	<b>114,249.04</b>	<b>2145,049.02</b>	<b>2947,430.49</b>	<b>591,509.51</b>

*F. D. S. H. S.*

*Radical*







*ABAM*





IALES Y SUMINISTROS	25,000.00	2,083.33	0.00	0.00	0.00	0.00	0.00	1,500.00	0.00	0.00	0.00	1,350.00	0.00	916.23	8,966.29	21,033.71
NTACION Y BEBIDAS	0.00	0.00	0.00	0.00	0.00	0.00	0.00	0.00	0.00	0.00	0.00	0.00	0.00	0.00	0.00	0.00
CTOS TEXTILES	0.00	0.00	0.00	0.00	0.00	0.00	0.00	0.00	0.00	0.00	0.00	0.00	0.00	0.00	0.00	10,000.00
DE ESCRITORIO Y CARTON	10,000.00	333.33	0.00	0.00	0.00	0.00	0.00	0.00	0.00	0.00	0.00	0.00	0.00	0.00	0.00	0.00
CTOS DE ARTES GRAFICAS	0.00	0.00	0.00	0.00	0.00	0.00	0.00	0.00	0.00	0.00	0.00	0.00	0.00	0.00	0.00	5,000.00
CTOS DE PAPEL Y CARTON	1,000.00	416.67	0.00	0.00	0.00	0.00	0.00	0.00	0.00	0.00	0.00	2,500.00	0.00	2,500.00	20,000.00	50,000.00
REVISTAS Y PERIODICOS	70,000.00	5,833.33	2,570.00	0.00	2,500.00	5,000.00	0.00	2,500.00	0.00	0.00	0.00	0.00	0.00	0.00	0.00	0.00
ES Y VALORES FISCALES	0.00	0.00	0.00	0.00	0.00	0.00	0.00	0.00	0.00	0.00	0.00	0.00	13,912.00	0.00	19,912.00	16,688.00
PRODUCTOS DE PAPEL Y CARTON	30,000.00	1,500.00	0.00	0.00	0.00	0.00	0.00	0.00	0.00	0.00	0.00	0.00	0.00	0.00	0.00	0.00
AS Y PNEUMATICOS	0.00	0.00	0.00	0.00	0.00	0.00	0.00	0.00	0.00	0.00	0.00	0.00	0.00	0.00	0.00	0.00
CTOS MEDICINALES	0.00	0.00	0.00	0.00	0.00	0.00	0.00	0.00	0.00	0.00	0.00	0.00	0.00	0.00	0.00	0.00
PLAGIADAS Y PLAGIADAS	0.00	0.00	0.00	0.00	0.00	0.00	0.00	0.00	0.00	0.00	0.00	0.00	0.00	0.00	0.00	0.00
PINTURAS Y COLORANTES	240,000.00	20,000.00	2,000.00	12,000.00	2,000.00	15,000.00	2,000.00	2,000.00	16,000.00	4,000.00	25,573.00	18,846.00	15,000.00	15,311.20	131,032.20	108,997.80
LISTIBLES Y LUBRICANTES	10,000.00	333.33	0.00	0.00	0.00	0.00	0.00	0.00	0.00	0.00	0.00	0.00	0.00	0.00	0.00	0.00
CTOS SANITARIOS	0.00	0.00	0.00	0.00	0.00	0.00	0.00	0.00	0.00	0.00	0.00	0.00	0.00	0.00	0.00	3,000.00
CTOS DE METAL	1,000.00	250.00	0.00	0.00	0.00	0.00	0.00	0.00	0.00	0.00	0.00	0.00	0.00	0.00	123.25	29,878.75
RIAL DE SEGURIDAD	30,000.00	2,500.00	0.00	0.00	0.00	0.00	0.00	0.00	0.00	0.00	0.00	0.00	0.00	0.00	0.00	0.00
CTOS DE LIMPIEZA	250,000.00	20,333.33	3,142.38	4,203.23	0.00	1,997.64	10,239.30	2,690.93	1,997.54	10,284.45	0.00	1,707.03	11,878.35	3,071.88	35,413.12	194,836.88
Y MATERIALES DE OFICINA	0.00	0.00	0.00	0.00	0.00	0.00	0.00	0.00	0.00	0.00	0.00	0.00	0.00	0.00	0.00	0.00
Y MATERIALES DE COCINA	50,000.00	4,166.67	0.00	0.00	0.00	0.00	0.00	0.00	751.01	3,300.00	0.00	1,088.30	0.00	493.00	5,812.31	44,187.69
ISTOS Y ACCESORIOS / OFICINA	0.00	0.00	0.00	0.00	0.00	0.00	0.00	0.00	0.00	0.00	0.00	0.00	0.00	100.00	100.00	-100.00
SOS MATERIALES Y SUMINISTROS	0.00	0.00	0.00	0.00	0.00	0.00	0.00	0.00	0.00	0.00	0.00	0.00	0.00	0.00	0.00	0.00
SUB-TOTAL	723,000.00	60,250.00	12,942.58	16,208.23	4,500.00	12,597.68	12,239.30	8,690.93	13,348.33	20,084.45	25,573.00	25,592.08	40,790.35	22,392.37	230,516.67	492,483.33
S CAPITALIZABLES	0.00	0.00	0.00	0.00	0.00	0.00	0.00	0.00	0.00	0.00	0.00	0.00	0.00	0.00	0.00	0.00
ISION DE TERRENOS	0.00	0.00	0.00	0.00	0.00	0.00	0.00	0.00	0.00	0.00	0.00	0.00	0.00	0.00	0.00	0.00
ISION DE EQUIPO DE OFICINA	0.00	0.00	0.00	0.00	0.00	0.00	0.00	0.00	0.00	0.00	0.00	0.00	0.00	0.00	0.00	0.00
ISION DE EQUIPO DE COMPUTO E ING	0.00	0.00	0.00	0.00	0.00	0.00	0.00	0.00	0.00	0.00	0.00	0.00	0.00	0.00	0.00	0.00
ON Y MEJORAS A EDIFICIOS	0.00	0.00	0.00	0.00	0.00	0.00	0.00	0.00	0.00	0.00	0.00	0.00	0.00	0.00	0.00	0.00
SUB-TOTAL	0.00	0.00	0.00	0.00	0.00	0.00	0.00	0.00	0.00	0.00	0.00	0.00	0.00	0.00	0.00	0.00
SPERENCIA	0.00	0.00	0.00	0.00	0.00	0.00	0.00	0.00	0.00	0.00	0.00	0.00	0.00	0.00	0.00	0.00
S	12,000.00	1,000.00	0.00	0.00	0.00	0.00	0.00	0.00	0.00	0.00	0.00	0.00	0.00	0.00	0.00	0.00
A SOCIAL	0.00	0.00	0.00	0.00	0.00	0.00	0.00	0.00	0.00	0.00	0.00	0.00	0.00	0.00	0.00	0.00
S. A INSTITUCIONES	0.00	0.00	0.00	0.00	0.00	0.00	0.00	0.00	0.00	0.00	0.00	0.00	0.00	0.00	0.00	0.00
SUB-TOTAL	12,000.00	1,000.00	0.00	0.00	0.00	0.00	0.00	0.00	0.00	0.00	0.00	0.00	0.00	0.00	0.00	0.00
NACIONES GLOBALES	0.00	0.00	0.00	0.00	0.00	0.00	0.00	0.00	0.00	0.00	0.00	0.00	0.00	0.00	0.00	0.00
NACIONES GLOBALES	0.00	0.00	0.00	0.00	0.00	0.00	0.00	0.00	0.00	0.00	0.00	0.00	0.00	0.00	0.00	0.00
SUB-TOTAL	0.00	0.00	0.00	0.00	0.00	0.00	0.00	0.00	0.00	0.00	0.00	0.00	0.00	0.00	0.00	0.00
TOTAL GENERAL	25245,244.20	0.00	847,617.07	1336,990.87	1039,032.37	690,805.18	780,028.35	1234,259.82	810,972.12	830,019.33	1015,880.27	1187,152.50	786,960.73	4136,319.23	14346,357.32	10896,686.38

  
 Engard E. Velasquez  
 Contador General  



  
 Ing. Nadine Hayles  
 Administradora General  


  
 Abog. Jose Francisco Bustillo  
 Director Ejecutivo  





## EGRESOS NO PRESUPUESTADOS DEL AÑO 2015


GASTOS NO PRESUPUESTADOS DEL AÑO 2015	TOTAL
* SUELDOS Y SALARIOS (TEMPORAL ANA G. BARRIENTOS / MARIA BARAHONA)	-5,500.00
* IHSS - APORTACIONES (DEDUCIDOS Y NO PAGADOS EN EL AÑO 2015)	-20,686.13
* INJUPEMP - APORTACION PATRONAL (DEDUCIDOS Y NO PAGADOS DEL 2015)	-619,360.15
* INFOP	-77,397.24
* ENEE (PREVISION DEL AÑO 2015)	-187,239.41
* SANAA (PREVISION DEL AÑO 2015)	-116,100.00
* HONDUTEL (PREVISION DEL AÑO 2015)	-84,883.97
* HONORARIOS PROFESIONALES	-143,825.00
* SERVICIOS COMERCIALES DE TRANSPORTE (EXPRECO Y X PLORE)	-4,306.51
* SERVICIOS TECNICOS EN INFORMATICA (CARLOS RUIZ)	-2,500.00
* MULTAS Y RECARGOS Y GASTOS JUDICIALES (CXP INJUPEMP)	-1875,779.23
* COMBUSTIBLES Y LUBRICANTES (X PLORE RENTA CAR)	-1,211.20
* COLATERALES PENDIENTE DE PAGO	-17,926.92
* BANCO DE LOS TRABAJADORES (DEDUCIDOS Y NO PAGADOS AÑO 2014)	-49,492.23
* COFINTER (DEDUCIDOS Y NO PAGADOS DEL 2014)	-400,742.07
* IMPUESTOS SOBRE LA RENTA (DEDUCIDOS Y NO PAGADOS DEL AÑO 2015)	-25,044.63
* IMPUESTOS SOBRE VENTAS (DEDUCIDOS Y NO PAGADOS DEL AÑO 2015)	-68,418.75
* 12.50 % RETENCION DE HONORARIOS (DEDUCIDO Y NO PAGADO DEL AÑO 2015)	-275.00
* EMBARGOS (DEDUCIDOS Y NO PAGADOS DEL AÑO 2015)	-31,498.70
* GELYN NICOLE ZING (VALOR DEDUCIDO DE PRESTACIONES LABORALES)	29,333.33
* CUENTAS POR COBRAR	6,000.00
* CUENTAS POR COBRAR (NADINA HAYDEE QUIÑONEZ)	-20,360.00
* CUENTAS POR COBRAR (EDGARD VELASQUEZ)	-24,360.00
* CUENTAS POR COBRAR (LICIDA XIOMARA ZELAYA)	3,339.39
* CUENTAS POR COBRAR (JOSE FRANCISCO BUSTILLO MURCIA)	1,987.42
GASTOS DE AÑOS ANTERIORES	27,944.00
BANHPROVI (PAGO PRESTAMO LILA LUZ MARADIAGA)	2,550.89
* EXPRECO (AÑO 2014)	24,000.00
* IHSS (PAGO AÑO 2014)	1,275.00
* ENEE (PAGO AÑO 2014)	54,620.00
* MARIA ISABEL LOPEZ (ALQUILER TOCOA AÑO 2014)	1,200.00
* MARIA ISABEL LOPEZ (AGUA DE TOCOA AÑO 2014)	7,900.11
* ANTONIO SIMANS (ALQUILER SPS AÑO 2014)	8,700.00
* MARIA BARAHONA (PAGO SUELDO SPS)	29,312.50
* GELYN NICOLE ZING (SUELDOS AÑO 2014)	13,300.00
* GELYN NICOLE ZING (TRECEAVO MES AÑO 2014)	367,500.00
* MARIA TERESA BULNES (PAGO DE HONORARIOS 2014)	116,438.27
* HECTOR LAZO LOZANO (PAGO HONORARIOS AÑO 2014)	-3081,506.27
* TEOBALDO CARDONA (PAGO DEMANDA JUDICIAL AÑO 2014)	11265,051.05
* DAY RALIA QUIÑONEZ (PAGO PRESTACIONES)	
<b>TOTAL GASTOS NO PRESUPUESTADOS DEL AÑO 2015</b>	
<b>TOTAL INGRESO RECIBIDOS EN BANCOS EL AÑO 2015</b>	

  
 Edgard E. Velasquez  
 Contador General



  
 Ing. Nadina Haydee Quiñonez  
 Administradora General



  
 Abog. José Francisco Bustillo Murcia  
 Director Ejecutivo

