



# Informe Trimestral de Gestión Institucional

## I TRIMESTRE 2021

UNIDAD DE PLANIFICACIÓN Y EVALUACIÓN DE  
GESTIÓN (UPEG)

## Resumen Ejecutivo

El presente informe corresponde al I Trimestre del año 2021, y se sustenta en la información suministrada sobre las actividades ejecutadas por las diferentes Direcciones y Unidades de la Comisión Nacional de Vivienda y Asentamientos Humanos (CONVIVIENDA):

- Dirección de Vivienda. (DV)
- Dirección de Programas y Proyectos de Vivienda. (DPPV)
- Dirección de Asentamientos Humanos. (DAH)
- Dirección de Administración General (DAG)
- Unidad de Educación, Difusión y Promoción de Vivienda. (UEDP)
- Secretaría General
- Unidad Legal
- Unidad de Auditoría Interna
- Unidad de Planeación, Evaluación y Gestión (UPEG)
- Unidad de Informática

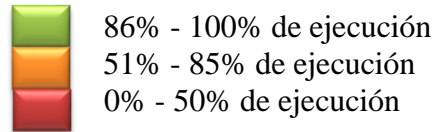
De acuerdo con la información enviada por las Unidades Ejecutoras de la Comisión (Dirección de Vivienda, Dirección de Programas y Proyectos de Vivienda y Dirección de Asentamientos Humanos) se alimentan las Plataformas de Seguimiento de Ejecución del Gobierno, las cuales se mencionan a continuación:

- Plataforma de Gestión por Resultados (SGxR) (Secretaría de Coordinación General de Gobierno)
- Centro Nacional de Información del Sector Social (CENISS) (Presidencia de la República)
- SIAFI (Sistema de Administración Financiera Integrada) (Secretaría de Finanzas)

Finalmente, se encuentra un resumen de los bonos programados, aprobados y desembolsados con su respectivo monto.

Debido a la crisis ocasionada por la pandemia del Coronavirus (COVID 19) y las estrategias del Gobierno de frenar su propagación en el país (toque de queda a nivel nacional y la cuarentena obligatoria), CONVIVIENDA no ha podido cumplir con la totalidad de la planificación programada para el presente año, por lo que algunas actividades se verán ejecutadas a medida sea permitido por las normas vigentes en el país.

## Cumplimiento de metas en base al POA 2021 I Trimestre



A continuación, se detalla el avance en el cumplimiento de metas del I Trimestre basado en el POA 2021 de CONVIVIENDA:

UNIDAD	No.	Producto Final	Indicador	Planificación de Metas				Ejecución de Metas				% de Ejecución	Justificación
				ENE	FEB	MAR	I TRIM	ENE	FEB	MAR	I TRIM		
DIRECCIÓN DE ASENTAMIENTOS HUMANOS	1	Convenios Interinstitucionales	Números de convenios	0	0	1	1	0	0	0	0	0%	No se logro firmar Convenio en este primer Trimestre, se tenia previsto firmar con IIB ORNADER - CONVIVIENDA, pero debido a que aun esta en aprobacion el incremento al BONO BVM, por lo tanto no se ha logrado negociar esperamos se resuelva lo mas pronto la aprobacion y publicacion por el Diario Oficial la Gaceta.
	2	Informe de Cierre Componente social	Número de Informes	0	0	0	0	0	0	0	0		

UNIDAD	No.	Producto Final	Indicador	Planificación de Metas				Ejecución de Metas				% de Ejecución	Justificación
				ENE	FEB	MAR	I TRIM	ENE	FEB	MAR	I TRIM		
	3	Compra de materiales	Compra de material	0	0	1	1	0	0	0	0	0%	Se ejecutara en abril, ya que la compra programada para el mes de Marzo que se utilizaria para materiales de talleres, debido a que se trasladaron los fondos para la compra de materiales de Bio-seguridad las que fueron utilizadas en la segunda etapa del traslado de las familias de la comunidad del Bordo Rio Blanco al Proyecto Habitacional en Res. Las Minas.
	4	Asignación de Bonos a Desarrolladores para construcción de nuevas viviendas.	Número de Bonos	0	0	0	0	0	0	0	0		
	5	Capacitación Motivacional, Valores y talleres de Emprendedurismo	Número de Capacitaciones	0	0	2	2	0	0	0	0	0%	No se cumplio con la meta establecida en el mes de marzo ya que del 22 de febrero al 03 de marzo del presente año se realizo la movilizacion de las familias de la comunidad del Bordo Rio Blanco al Proyecto Habitacional en Res. Las Minas, dicha actividad genera efectos del desplazamiento que causa un estres multidimensional y en espera de disminuir dichos efectos en las familias las actividades se trasladaron para el mes de Abril.

UNIDAD	No.	Producto Final	Indicador	Planificación de Metas				Ejecución de Metas				% de Ejecución	Justificación
				ENE	FEB	MAR	I TRIM	ENE	FEB	MAR	I TRIM		
DIRECCIÓN EJECUTIVA	1	Dar cumplimiento a los acuerdos y resoluciones de La Comisión	Gestión de actividades	1	1	1	3	1	1	1	3	100%	
DIRECCIÓN DE VIVIENDA	1	Bonos habitacionales a ser Aprobados por CTA	Numero de Expedientes Revisados	3	3	4	10	0	6	9	15	150%	
	2		Numero de Capacitaciones	1	1	1	3	2	2	1	5	167%	
	3		Numero de Focalizaciones entregadas	1	0	0	1	0	0	0	0	0%	Existe un documento de Focalizacion aun pendiente por aprobar en Pleno de Comisionados.
	4		Numero de requisitos, manuales tecnicos y/o normativas.	0	0	1	1	0	0	0	0	0%	Los 3 Documentos se Aprobaron hasta el mes de Mayo por Pleno de Comisionados
	5		Numero de Proyectos BVM, BVPIAH o mejora de vivienda Grupales y dispersos Registrados	0	0	9	9	0	0	0	0	0%	Aun esta pendiente aprobar nuevo monto del Monto del Bono a otorgar.
	6		Numero de proyectos ABC/ABA registrados	1	1	1	3	0	0	3	3	100%	
	7		Inspecciones realizadas	0	0	60	60	0	0	0	0	0%	Aun no esta aprobada la Focalizacion del año.
	8		Numero de Expedientes Revisados	1	1	1	3	1	1	1	3	100%	

UNIDAD	No.	Producto Final	Indicador	Planificación de Metas				Ejecución de Metas				% de Ejecución	Justificación	
				ENE	FEB	MAR	I TRIM	ENE	FEB	MAR	I TRIM			
	9		Numero de Oficios Elaborados	1	1	1	3	1	1	1	3	100%		
	10	Bonos habitacionales Aprobados por CTA	Numero de certificados impresos											
			Numero de certificados firmados	0	98	160	258	0	315	141	456	177%		
Numero de certificados entregados														
DIRECCIÓN DE PROGRAMAS Y PROYECTOS DE VIVIENDA	1	Viviendas nuevas y mejoradas beneficiadas con bono habitacional	Número de matrices de programación aprobadas	0	1	1	2	0	0	0	0	0%	Por la pandemia no se han realizado giras de inspeccion	
	2		Número de viviendas nuevas entregadas bajo el programa Bono para una Vida Mejor (BVM)	0	10	20	30	0	10	16	26	87%		
	3		Número de viviendas nuevas y mejoradas entregadas bajo el programa ABC	0	100	100	200	0	39	0	39	20%	La banca privada esta lenta en la entrega de nuevos creditos de vivienda	
	4		Número de viviendas nuevas entregadas bajo el programa ABA	0	30	30	60	0	0	0	0	0%	La banca privada esta lenta en la entrega de nuevos creditos de vivienda	

UNIDAD	No.	Producto Final	Indicador	Planificación de Metas				Ejecución de Metas				% de Ejecución	Justificación
				ENE	FEB	MAR	I TRIM	ENE	FEB	MAR	I TRIM		
	5		Número de Giras realizadas	0	2	2	4	0	0	0	0	0%	Por la pandemia no se han podido realizar giras de inspección
	6		Número de Actas de Recepción de Bono revisada	100	100	100	300	76	145	2	223	74%	La banca privada esta lenta en la entrega de nuevos créditos para vivienda
	7		Número de Reportes de Beneficiarios final de Bono	1	1	1	3	0	1	0	1	33%	La banca privada esta lenta en la entrega de nuevos créditos para vivienda
	8	Programas y Proyectos creados para el otorgamiento de bono habitacional	Número de Programas para el otorgamiento de bono habitacional creados	0	0	0	0	0	0	0	0		
	9		Número de Capacitaciones	0	0	0	0	0	0	0	0		
	10	Proyectos habitacionales financiados bajo el Programa Apoyo Financiero al Desarrollador (AFD)	Número de Proyectos financiados con el programa Apoyo Financiero al Desarrollador (AFD)	0	0	0	0	0	0	0	0		
	11		Número de Certificados de Precalificación Técnica entregados al Desarrollador	0	0	0	0	0	0	0	0		
	12		Número de Giras realizadas	0	1	1	2	0	0	0	0	0%	No se ha otorgado nuevo financiamiento para el AFD

UNIDAD	No.	Producto Final	Indicador	Planificación de Metas				Ejecución de Metas				% de Ejecución	Justificación
				ENE	FEB	MAR	I TRIM	ENE	FEB	MAR	I TRIM		
OFICINA DE COMISIONADOS	1	Definir los principales objetivos, estrategias y directrices de la Comisión.	Gestión de actividades	1	1	1	3	1	1	1	3	100%	
DIRECCIÓN DE ADMINISTRACIÓN GENERAL / SECCIÓN DE CONTABILIDAD	1	Conciliación y pago de obligaciones realizado	Número de pagos realizados	9	9	9	27	9	9	9	27	100%	
	2	Informe de Ejecución Mensual por Dependencia	Numero de Informes entregados	1	1	1	3	1	1	1	3	100%	
	3	Planilla validada	Número de calculos, deducciones revisados	1	1	1	3	1	1	1	3	100%	
	4	DMR y DMC presentadas	Número de Declaraciones	2	2	2	6	2	2	2	6	100%	
	5	Expediente Revisado	Número de expedientes	2	4	7	13	2	3	7	12	92%	En el mes de febrero y marzo se fracaso el proceso de TV Digital, y la Repracion de Vehiculos esta en proceso
	6	Comprobante de Retención del Impuesto sobre Renta-CAI a los Proveedores entregada	Número de Cai entregados	7	9	12	28	6	9	12	27	96%	En el mes marzo de falta la elaboracion de los Comprobantes de Retencion CAI , de Grupo Q, ya que no se contaba con la Fatura correspondiente al pago (2 CAI)
	7	Informe Control de Ordenes de Combustible	Número de Ordenes de combustible	1	1	1	3	1	1	1	3	100%	



UNIDAD	No.	Producto Final	Indicador	Planificación de Metas				Ejecución de Metas				% de Ejecución	Justificación
				ENE	FEB	MAR	I TRIM	ENE	FEB	MAR	I TRIM		
	8	Nota Aclaratoria realizada	Número de Notas Aclaratorias	1	1	1	3	1	1	1	3	100%	
	9	F-01 Aprobado	Numero de F-01 Aprobados	30	35	33	98	37	47	40	124	127%	
DIRECCIÓN DE ADMINISTRACIÓN GENERAL / SECCIÓN DE RECURSOS HUMANOS	1	Personal nuevo contratado	Número de personas contratadas	2	0	0	2	2	0	0	2	100%	
	2	Contratos de los colaboradores nuevos y renovaciones Firmados	Número de contratos elaborados	90	0	2	92	90	0	2	92	100%	
	3	Anexo de Sueldos y Salarios de CONVIVIENDA enviado a SEFIN	Documento	1	0	0	1	1	0	0	1	100%	
	4	Registro de los Colaboradores de CONVIVIENDA en el SIREP	Numero de Colaboradores	5	0	0	0	5	0	0	5	100%	
	5	Censo Actualizado	Numero de Colaboradores	0	0	0	0	0	0	1	1	100%	Se dio de baja, por renuncia de un colaborador
	6	Informe de Llegadas Tardias	Numero de Informes entregados	1	1	1	3	0	0	0	0	0%	
	7	Informe del Control mensual de permisos de 2 hrs realizado	Numero de Informes entregados	1	1	1	3	1	1	1	3	100%	

UNIDAD	No.	Producto Final	Indicador	Planificación de Metas				Ejecución de Metas				% de Ejecución	Justificación
				ENE	FEB	MAR	I TRIM	ENE	FEB	MAR	I TRIM		
	8	Informe mensual de Vacaciones entregado	Números de Informes entregados	1	1	1	3	1	1	1	3	100%	
	9	Informe mensual de pases, permisos e incapacidades	Números de Informes entregados	1	1	1	3	1	1	1	3	100%	
	10	Pagos mensual de planillas	Número de planillas realizadas	1	1	1	3	1	1	1	3	100%	
	11	Registro de Planillas en el SIREP	Numero de Planillas	4	4	4	12	3	3	3	9	75%	No se incorporo en el Sistema de Registro de Empleados Públicos-SIREP, una planilla por cada mes, ya que no se cuenta con cuota de compromiso
	12	Base de datos de aspirantes para aplicación de plazas en convivencia actualizada	Base de datos actualizada de C.V.	1	1	1	3	2	0	0	2	67%	Solo se recibieron, 2 Curriculum Vitae, en el mes de enero, y los meses subsiguientes no hubieron aspirantes.
	13	Listado de Expedientes actualizados	Numero de expedientes Actualizados	1	1	1	3	1	1	1	3	100%	
	14	Plan de inducción aprobado	Número de planes aprobados	0	0	1	1	0	0	1	1	100%	
	15	Plan de Capacitaciones	Número de planes aprobados	0	0	1	1	0	0	0	0	0%	No se recibieron próspuestas de las Direcciones y Unidades de la Comisión

UNIDAD	No.	Producto Final	Indicador	Planificación de Metas				Ejecución de Metas				% de Ejecución	Justificación
				ENE	FEB	MAR	I TRIM	ENE	FEB	MAR	I TRIM		
	16	Capacitaciones realizadas	Número de personas capacitadas	0	0	90	90	0	0	0	0	0%	No se llevo a cabo las capacitaciones, por no contar con las necesidades y propuestas de las Direcciones y Unidades de la Comisión.
	17	Manual de Puestos y Funciones aprobado	Número de manuales aprobados	0	0	0	0	0	0	0	0		
	18	Hoja de desempeño aprobada	Número de hojas de desempeño aprobadas	0	0	1	1	0	0	1	1	100%	Se encuentra en estado de borrador un 50%
	19	Actividad social o recreativa realizada	Número de actividades realizadas	0	0	1	1	0	0	1	1	100%	
DIRECCIÓN DE ADMINISTRACIÓN GENERAL / SECCIÓN DE RECURSOS MATERIALES Y SERVICIOS GENERALES	1	Procesos de compra efectuados	Numero de compras efectuadas en ONCAE	2	4	7	13	2	3	7	12	92%	Procesos de Compras modificados en el Plan Anual de Compras y Contrataciones PACC (Cambio de mes para la ejecución)
	2	Contratos y garantías publicados en ONCAE	Número de contratos y garantías publicados en ONCAE	2	4	7	13	2	2	5	9	69%	Contratos y Garantías conforme a los Procesos de Compras modificados en el Plan Anual de Compras y Contrataciones PACC (Cambio de mes para la ejecución) y procesos que se declararon Fracasados
	3	Informe mensual de compras realizado para Transparencia	Numero de informes entregados	1	1	1	3	1	1	1	3	100%	

UNIDAD	No.	Producto Final	Indicador	Planificación de Metas				Ejecución de Metas				% de Ejecución	Justificación
				ENE	FEB	MAR	I TRIM	ENE	FEB	MAR	I TRIM		
	4	Bienes Asignados	Numero de registros en SIAFI y/o excell	2	2	2	6	35	20	22	77	100%	Modificaciones en el SIAFI (modulo de Bienes Nacionales) por cambio de ubicación geográfica, cambio de unidad ejecutora y responsable de uso (Director Ejecutivo, Dirección de Administración General, Director de Programas y Proyectos, Unidad Legal y Sección de Recursos Humanos de la Comisión.
	5	Ficha de Responsable de Uso firmada	Numero de Fichas por Responsable de Uso	0	1	0	1	0	0	1	1	100%	Actualización del Inventario conforme a las modificaciones en SIAFI (modulo de Bienes Nacionales) por cambio de ubicación geográfica, cambio de Unidad Ejecutora y responsable de uso (Director ejecutivo, Dirección de Administración General, Director de Programas y Proyectos Y Unidad Legal (PENDIENTE FIRMA DE LAS FICHAS POR RESPONSABLE DE USO)
	6	Vehículos asignados para giras	Numero de vehiculos asignados para giras	5	5	5	15	2	6	5	13	87%	Vehículos asignados conforme a las solicitudes de la Direcciones y Unidades de la Comisión
	7	Acta de Recepción Firmada	Numero de Actas	0	1	5	6	0	0	1	1	17%	Actas de Recepción Elaboradas y Firmadas contra entrega de los Bienes y Suministros recibidos en la Comisión. (a través del Sistema de HonduCompras)
	8	Requisiciones Firmadas	Numero requisiciones firmadas	16	16	16	48	2	8	3	13	27%	Solicitud de Material de Oficina remitidas por las Direcciones y Unidades con forme a necesidad mensual

UNIDAD	No.	Producto Final	Indicador	Planificación de Metas				Ejecución de Metas				% de Ejecución	Justificación
				ENE	FEB	MAR	I TRIM	ENE	FEB	MAR	I TRIM		
	9	Informe Firmado	Numero de Informes entregados	4	4	4	12	0	4	4	8	67%	Informes generados conforme a los suministros entregados solicitados mediante requisiciones (mes de enero no se genero informe)
	10	Solicitudes con Visto Bueno	Numero de solicitudes de compras	0	0	5	5	0	0	5	5	100%	
	11	Modificaciones en el Sistema ONCAE PACC realizadas	Numero de modificaciones realizadas	1	0	1	2	1	1	2	4	200%	Modificaciones realizadas al Plan Anual de Compras y Contrataciones conforme a las necesidades de la Comisión.
	12	Invitaciones enviadas	Número de licitaciones realizadas	2	0	0	2	1	1	0	2	100%	
	13	Informe de bienes de consumo enviado a la Contaduría	Número de informes entregados	1	1	1	3	0	1	1	2	67%	Informe generado conforme al consumo de la Comisión(mes de enero no se genero informe)
DIRECCIÓN DE ADMINISTRACIÓN GENERAL / SECCIÓN DE PRESUPUESTO	1	Programación Mensual de Gasto-PGM cargado en el SIAFI		1	0	0	1	1	0	0	1	100%	
	2	Disponibilidad de Fondos Mensuales	Numero de Documentos	1	1	1	3	1	1	1	3	100%	
	3	Modificación de la Disponibilidad de Fondos	Numero de Documentos	1	1	1	3	0	4	0	4	133%	

UNIDAD	No.	Producto Final	Indicador	Planificación de Metas				Ejecución de Metas				% de Ejecución	Justificación
				ENE	FEB	MAR	I TRIM	ENE	FEB	MAR	I TRIM		
	4	Estructura Presupuestaria en cada pago		2	4	7	13	6	2	3	11	85%	
	5	F-01 Verificado	Número de pagos verificado	30	35	33	98	37	47	40	124	127%	
	6	Reporte de Ejecución Presupuestaria	Número de reportes de ejecución presupuestaria	1	1	1	3	1	1	1	3	100%	
	7	Ingreso del POA-Presupuesto en el SIAFI (Estructura programática, POA, metas físicas-presupuesto)	Número de POA-Presupuesto Ingresado	0	0	0	0	0	0	0	0		
UNIDAD DE EDUCACIÓN, DIFUSIÓN Y PROMOCIÓN DE VIVIENDA	1	Talleres a los aspirantes de los municipios beneficiados impartidos.	Número de talleres realizados para capacitar aspirantes	0	5	5	10	0	0	0	0	0%	Debido al estado de emergencia Covid 19 no se ha podido logra la ejecución de las metas en los productos finales asi mismo a afectado el tema de fondos para el cumplimiento del mismo.
	2	Familias aspirantes BVM atendidas por medio de los talleres.	Número de familias aspirantes atendidas en los talleres	0	80	70	150	0	0	0	0	0%	Debido al estado de emergencia Covid 19 no se ha podido logra la ejecución de las metas en los productos finales asi mismo a afectado el tema de fondos para el cumplimiento del mismo.

UNIDAD	No.	Producto Final	Indicador	Planificación de Metas				Ejecución de Metas				% de Ejecución	Justificación
				ENE	FEB	MAR	I TRIM	ENE	FEB	MAR	I TRIM		
	3	Aspirantes atendidos en las ferias de vivienda promoción de ABC, ABA y demás programas que impulsa la Comisión.	Número de aspirantes atendidos en las ferias de vivienda	0	0	0	0	0	0	0	0		Debido al estado de emergencia Covid 19 no se ha podido lograr la ejecución de las metas en los productos finales así mismo se ha afectado el tema de fondos para el cumplimiento del mismo. No está permitido la aglomeración de personas así mismo no hemos recibido la invitación de alguna Institución para realizar ferias de viviendas.
	4	Montajes de ferias de vivienda, para atención de aspirantes y/o desarrolladores.	Número de montajes de ferias de vivienda	0	0	0	0	0	0	0	0		Debido al estado de emergencia Covid 19 no se ha podido lograr la ejecución de las metas en los productos finales así mismo se ha afectado el tema de fondos para el cumplimiento del mismo. No está permitido la aglomeración de personas así mismo no hemos recibido la invitación de alguna Institución para realizar ferias de viviendas.
	5	Actores (No beneficiarios) capacitados a través de talleres.	Número de actores (No beneficiarios) capacitados a través de talleres	0	0	10	10	2	0	0	2	20%	Estas 2 capacitaciones se brindaron por una solicitud especial pero realmente de haber solicitudes de capacitaciones se brindarían de manera virtual.

UNIDAD	No.	Producto Final	Indicador	Planificación de Metas				Ejecución de Metas				% de Ejecución	Justificación
				ENE	FEB	MAR	I TRIM	ENE	FEB	MAR	I TRIM		
	6	Montajes de eventos especiales como ser: Inauguraciones de proyectos de vivienda, visitas de supervisión, expo construye, eventos con gobiernos locales, eventos con ONG's, Desarrolladores, Prensa y demás	Número de eventos especiales realizados	0	1	0	1	0	0	1	1	100%	Evento presidencial entrega de viviendas a familias beneficiadas en el Municipio de Gracias, Lempira ejecutadas bajo el Programa Bono Para una Vida Mejor (BVM)
UNIDAD DE INFORMÁTICA	1	Reportes en papel u digital para analisis excel	Numero de reportes realizados	0	0	1	1	1	1	1	3	300%	Son 2 reportes nuevos y una correccion a uno ya en linea
	2	Reportes en papel o digital para analisis excel	Numero de reportes realizados	0	0	1	1	3	2	3	8	800%	
	3	Consulta automatica en linea	Número de ajustes	0	0	1	1	1	1	2	4	400%	En proceso de ponerlo en producción
	4	Mantenimiento del equipo de computación de CONVIVIENDA	Número de mantenimientos realizados	1	1	1	3	4	5	7	16	533%	
UNIDAD DE PLANEACIÓN, EVALUACIÓN Y GESTIÓN	1	Metas de Bonos y Vivienda para el año 2022 en base al presupuesto asignado	Número de documento de metas 2022	0	0	0	0	0	0	0	0		
	2	Carga de formulación 2022 en SIAFI	Número de cargas	0	0	0	0	0	0	0	0		



UNIDAD	No.	Producto Final	Indicador	Planificación de Metas				Ejecución de Metas				% de Ejecución	Justificación
				ENE	FEB	MAR	I TRIM	ENE	FEB	MAR	I TRIM		
	3	Plan Operativo Anual (POA) Aprobado	POA Aprobado	0	0	0	0	0	0	0	0		
	4	Reunión para seguimiento del Plan Anual de Compras y Contrataciones (PACC) realizadas	Número de reuniones para evaluar el Plan Anual de Compras y Contrataciones	1	1	1	3	0	0	0	0	0%	
	5	Taller de Evaluación del Control Interno Institucional (TAECII) realizado	Número de talleres realizados	0	0	0	0	0	0	0	0		
	6	Plan de implementación del Control Interno Institucional aprobado	Número de planes de Implementación	0	0	0	0	0	0	0	0		
	7	Plan de trabajo del Control Interno Institucional (COCOIN) aprobado	Número de planes de Trabajo	1	0	0	1	1	0	0	1	100%	
	8	Informe trimestral sobre ejecución física y financiera entregado a las Autoridades de CONVIVIENDA	Número de Informes	1	0	0	1	1	0	0	1	100%	

UNIDAD	No.	Producto Final	Indicador	Planificación de Metas				Ejecución de Metas				% de Ejecución	Justificación
				ENE	FEB	MAR	I TRIM	ENE	FEB	MAR	I TRIM		
	9	Informe trimestral de ejecución presupuestaria y física enviado a SEFIN	Número de Informes	1	0	0	1	1	0	0	1	100%	
	10	Informe Trimestral sobre Control Interno (COCOIN) enviado a ONADICI	Número de Informes	1	0	0	1	1	0	0	1	100%	
UNIDAD DE AUDITORIA INTERNA	1	Cumplimiento de declaraciones y cauciones 2018	Número de Actas	1	1	1	3	1	1	1	3	100%	
UNIDAD LEGAL	1	Apoyo a las direcciones y unidades de la Comisión mediante emisión de opiniones y dictámenes legales en los procesos de entrega de bonos.	Número de emisión de dictámenes y opiniones legales a realizar	3	4	2	9	3	3	2	8	89%	
	2	Actas de Adjudicación	Número de Proceso/Acta de Adjudicación	2	4	2	8	1	4	4	9	113%	
	3	revisión de documentos y emisión de recomendaciones legales	Documentos Varios (Memorandums, Actas, Convenios, Contratos Otros)	4	4	4	12	5	3	3	11	92%	

UNIDAD	No.	Producto Final	Indicador	Planificación de Metas				Ejecución de Metas				% de Ejecución	Justificación
				ENE	FEB	MAR	I TRIM	ENE	FEB	MAR	I TRIM		
	4	Elaboración y revisión de contratos legales.	Número de elaboración de contratos	1	1	1	3	2	1	0	3	100%	
	5	Elaboración y revisión de convenios de cooperación	Número de elaboración de Convenios	2	2	2	6	0	0	0	0	0%	Están unificados en el punto 7.
	6	Opiniones legales en proyectos de ley	Número de proyectos de ley	1	1	1	3	1	1	1	3	100%	
	7	Revisión de documentos legales y opiniones	Informes, resoluciones, Actas	3	3	3	9	6	10	12	28	311%	
	8	Asesoramiento Legal en acciones a realizar en procesos internos de CONVIVIENDA	Número de acuerdos, certificaciones, manuales, formularios o formatos	2	2	2	6	1	2	1	4	67%	
SECRETARÍA GENERAL	1	Portal de Transparencia (IAIP) actualizado	Número de actualizaciones de información en el Portal de Transparencia (IAIP)	1	1	1	3	1	1	1	3	100%	
	2	Informe de verificación de actualización del Portal de Transparencia entregado	Número de informes entregados	1	1	1	3	1	1	1	3	100%	
	3	Resolución de Trámite efectuado	Número de Expedientes Tramitados.	5	5	8	18	3	12	0	15	83%	

UNIDAD	No.	Producto Final	Indicador	Planificación de Metas				Ejecución de Metas				% de Ejecución	Justificación
				ENE	FEB	MAR	I TRIM	ENE	FEB	MAR	I TRIM		
	4		Número de Expedientes Elaborados										
	5	Ciudadano asesorado	Número de Ciudadanos atendidos	5	5	8	18	10	15	0	25	139%	

## Bonos y viviendas aprobados

A continuación, se presenta un cuadro detallado de la cantidad de Bonos y Viviendas aprobados en el primer trimestre del año 2021 por el CTA/CONVIVIENDA:

<b>Certificados de bono entregados año 2021</b>				
<b>Programa</b>	<b>ENERO</b>	<b>FEBRERO</b>	<b>MARZO</b>	<b>TOTAL ANUAL</b>
<i>Programa del Bono para una Vida Mejor (BVM) (Vivienda Nueva)</i>	5	0	7	<b>12</b>
<i>Programa Aporte, Bono y Crédito (ABC) (Vivienda nueva)</i>	116	196	237	<b>549</b>
<i>Programa Aporte, Bono y Crédito (ABC) (Mejoras)</i>	0	0	0	<b>0</b>
<i>Programa Aporte, Bono y Arrendamiento (ABA)</i>	3	0	0	<b>3</b>
<i>Programa de Reasentamiento BOREA</i>	0	0	0	<b>0</b>
<b>TOTAL MENSUAL</b>	<b>124</b>	<b>196</b>	<b>244</b>	<b>564</b>
<b>TOTAL TRIMESTRAL</b>	<b>564</b>			<b>564</b>
<b>TOTAL ACUMULADO</b>	<b>564</b>			

<b>Viviendas entregadas 2021</b>				
<b>Programa</b>	<b>ENERO</b>	<b>FEBRERO</b>	<b>MARZO</b>	<b>TOTAL ANUAL</b>
<i>Programa del Bono para una Vida Mejor (BVM)</i>	26	0	16	<b>42</b>
<i>Programa Aporte, Bono y Crédito (ABC)</i>	39	0	0	<b>39</b>
<i>Aporte, Bono y Arrendamiento (ABA)</i>	0	0	0	<b>0</b>
<i>Programa de Reasentamiento BOREA (Modalidad: Infraestructura Urbanización)</i>	0	0	0	<b>0</b>
<i>Programa de Reasentamiento BOREA (Modalidad: Vivienda adecuada+ Urbanización)</i>	0	0	0	<b>0</b>
<b>TOTAL MENSUAL</b>	<b>65</b>	<b>0</b>	<b>16</b>	<b>81</b>
<b>TOTAL TRIMESTRAL</b>	<b>81</b>			<b>81</b>
<b>TOTAL ACUMULADO</b>	<b>81</b>			

## Cantidad de bonos desembolsados I Trimestre 2021

En los siguientes cuadros se observa la cantidad de bonos desembolsados por BANHPROVI en el primer trimestre del 2021 y su monto correspondiente:

<i>Programa</i>	<i>Enero</i>	<i>Febrero</i>	<i>Marzo</i>	<i>Total Acumulado</i>
Bono para una Vida Mejor (Vivienda Nueva)	15	36	21	<b>72</b>
Bono para una Vida Mejor (Mejoras)	0	0	0	<b>0</b>
Bono ABC (Aporte + Bono + Crédito)	59	101	198	<b>358</b>
Bono ABC Sector Máquila	0	0	0	<b>0</b>
Bono ABA (Aporte + Bono + Arrendamiento)	18	0	48	<b>66</b>
Bono ABA Sector Máquila	0	0	0	<b>0</b>
Bono BTE (Bono para el Trabajador Ejemplar)	0	0	0	<b>0</b>
Vivienda Digna	2	2	2	<b>6</b>
Maestros	0	0	0	<b>0</b>
Bono BOREA	0	9	0	<b>9</b>
<b>Total</b>	<b>94</b>	<b>148</b>	<b>269</b>	<b>511</b>
<b>Total Trimestral</b>	<b>511</b>			<b>511</b>

## Desembolsos I Trimestre 2021

<i>Programa</i>	<i>Enero</i>	<i>Febrero</i>	<i>Marzo</i>	<i>Total Acumulado</i>
Bono para una Vida Mejor (Vivienda Nueva)	L. 1,545,000.00	L. 3,708,000.00	L. 2,163,000.00	L. 7,416,000.00
Bono para una Vida Mejor (Mejoras)	L. -	L. -	L. -	L. -
Bono ABC (Aporte + Bono + Crédito)	L. 4,490,000.00	L. 5,845,000.00	L. 19,775,000.00	L. 30,110,000.00
Bono ABC Sector Máquila	L. -	L. -	L. -	L. -
Bono ABA (Aporte + Bono + Arrendamiento)	L. 1,995,000.00	L. -	L. 5,660,000.00	L. 7,655,000.00
Bono ABA Sector Máquila	L. -	L. -	L. -	L. -
Bono BTE (Bono para el Trabajador Ejemplar)	L. -	L. -	L. -	L. -
Vivienda Digna (348)	L. 83,200.00	L. 83,200.00	L. 83,200.00	L. 249,600.00
Maestros	L. -	L. -	L. -	L. -
Bono BOREA	L. -	L. 863,850.44	L. -	L. 863,850.44
<b>Sub-Total 1</b>	<b>L. 8,113,200.00</b>	<b>L. 10,500,050.44</b>	<b>L. 27,681,200.00</b>	<b>L. 46,294,450.44</b>
<b>Total Trimestral</b>	<b>L. 46,294,450.44</b>			



# Informe Trimestral de Gestión Institucional

## II TRIMESTRE 2021

UNIDAD DE PLANIFICACIÓN Y EVALUACIÓN DE  
GESTIÓN (UPEG)



## **Resumen Ejecutivo**

El presente informe corresponde al II Trimestre del año 2021, y se sustenta en la información suministrada sobre las actividades ejecutadas por las diferentes Direcciones y Unidades de la Comisión Nacional de Vivienda y Asentamientos Humanos (CONVIVIENDA):

- Dirección de Vivienda. (DV)
- Dirección de Programas y Proyectos de Vivienda. (DPPV)
- Dirección de Asentamientos Humanos. (DAH)
- Dirección de Administración General (DAG)
- Unidad de Educación, Difusión y Promoción de Vivienda. (UEDP)
- Secretaría General
- Unidad Legal
- Unidad de Auditoría Interna
- Unidad de Planeación, Evaluación y Gestión (UPEG)
- Unidad de Informática

De acuerdo con la información enviada por las Unidades Ejecutoras de la Comisión (Dirección de Vivienda, Dirección de Programas y Proyectos de Vivienda y Dirección de Asentamientos Humanos) se alimentan las Plataformas de Seguimiento de Ejecución del Gobierno, las cuales se mencionan a continuación:

-Plataforma de Gestión por Resultados (SGxR) (Secretaría de Coordinación General de Gobierno)

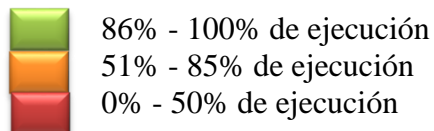
-Centro Nacional de Información del Sector Social (CENISS) (Presidencia de la República)

-SIAFI (Sistema de Administración Financiera Integrada) (Secretaría de Finanzas)

Finalmente, se encuentra un resumen de los bonos programados, aprobados y desembolsados con su respectivo monto.

Debido a la crisis ocasionada por la pandemia del Coronavirus (COVID 19) y las estrategias del Gobierno de frenar su propagación en el país, CONVIVIENDA no ha podido cumplir con la totalidad de la planificación programada para el presente año, por lo que algunas actividades se verán ejecutadas a medida sea permitido por las normas vigentes en el país.

### Cumplimiento de metas en base al POA 2021 I Trimestre



A continuación, se detalla el avance en el cumplimiento de metas del II Trimestre basado en el POA 2021 de CONVIVIENDA:

UNIDAD	No.	Actividades	Indicador	Planificación de Metas				Ejecución de Metas				% de Ejecución	Justificación
				ABR	MAY	JUN	II TRIM	ABR	MAY	JUN	II TRIM		
DIRECCIÓN DE ASENTAMIENTOS HUMANOS	1	Colaboración Interinstitucional para el desarrollo del componente Social	Números de convenios	0	0	1	1	0	0	0	0	0%	No se logró firmar ningún Convenio en este segundo Trimestre. Se tenía previsto la Actualización del Convenio entre la UEPER-ENEE y CONVIVIENDA, dicha firma se ha retrasado en vista que se ha agregado una ADENDA la cual está en proceso de ser aprobada en PLENO de Comisionados.
	2	Coordinación de la ejecución del Componente Social Proyecto de Reasentamiento comunidad Bordos Rio Blanco	Número de Informes	0	0	0	0	0	0	0	0	0%	

UNIDAD	No.	Actividades	Indicador	Planificación de Metas				Ejecución de Metas				% de Ejecución	Justificación
				ABR	MAY	JUN	II TRIM	ABR	MAY	JUN	II TRIM		
	3	Solicitud de Procesos de Compra de Materiales para el desarrollo de Actividades	Compra de material	0	1	0	1	0	1	0	1	100%	
	4	Revisión del Perfil del Proyecto de acuerdo a los bonos asignados a PATUCA-OLANCHO	Número de Bonos	0	0	16	16	0	0	0	0	0%	No se han asignados los Bonos BOREA a la IIB por falta de firma de Adenda al convenio entre UEPER-ENEE y CONVIVIENDA.
	5	Desarrollar el componente Social de las familias reasentadas en la Res. Las Minas (El Progreso, Yoro).	Número de Capacitaciones	0	2	0	2	0	2	0	2	100%	

UNIDAD	No.	Actividades	Indicador	Planificación de Metas				Ejecución de Metas				% de Ejecución	Justificación
				ABR	MAY	JUN	II TRIM	ABR	MAY	JUN	II TRIM		
DIRECCIÓN EJECUTIVA	1	Coordinación con todos los actores involucrados para dar cumplimiento a las instrucciones giradas por las máximas autoridades y/o acuerdos y resoluciones de la Comisión	Gestión de actividades	1	1	1	3	1	1	1	3	100%	
DIRECCIÓN DE VIVIENDA	1	Revisión de expedientes de intermediarios del bono y actores en CONVIVIENDA para que promuevan, construyan y comercialicen los proyectos habitacionales gubernamentales	Número de Expedientes Revisados	3	4	3	10	27	2	23	52	520%	
	2	Inducción sobre cómo llenar formulario requerido para la revisión de expedientes de los aspirantes de las modalidades del programa del Bono de vivienda para una Vida Mejor	Numero de Capacitaciones	1	1	1	3	2	2	1	5	167%	
	3	Revisión de estadísticas y censos, bases de datos históricos y metas a lograr.	Numero de Focalizaciones entregadas	0	0	1	1	0	0	1	1	100%	

UNIDAD	No.	Actividades	Indicador	Planificación de Metas				Ejecución de Metas				% de Ejecución	Justificación
				ABR	MAY	JUN	II TRIM	ABR	MAY	JUN	II TRIM		
	4	Elaboración y/o actualización de requisitos, manuales técnicos y/o normativas.	Numero de requisitos, manuales técnicos y/o normativas.	0	0	1	1	0	3	0	3	300%	
	5	Revisión de Proyectos Habitacionales grupales modalidad BVM	Número de Proyectos BVM, BVPIAH o mejora de vivienda Grupales y dispersos Registrados	0	0	0	0	0	0	0	0	0%	
	6	Revisión de Proyectos Habitacionales dispersos modalidad BVM											
	7	Revisión de Proyectos de mejoras Habitacionales modalidad BVM											
	8	Revisión de Proyectos Habitacionales grupales modalidad BVPIAH											
	9	Revisión de Proyectos Habitacionales dispersos modalidad BVPIAH											
	10	Revisión de Proyectos Habitacionales mayores a 15 viviendas modalidad ABC	Número de proyectos ABC/ABA registrados	1	3	2	6	1	3	2	6	100%	
	11	Revisión de Proyectos Habitacionales iguales o											

UNIDAD	No.	Actividades	Indicador	Planificación de Metas				Ejecución de Metas				% de Ejecución	Justificación
				ABR	MAY	JUN	II TRIM	ABR	MAY	JUN	II TRIM		
		mayores a 15 viviendas modalidad ABC											
	12	Revisión de Proyectos Habitacionales menores a 15 viviendas modalidad ABA											
	13	Revisión de Proyectos Habitacionales iguales o mayores a 15 viviendas modalidad ABA											
	14	Inspección de terrenos, viviendas a mejorar BVM.	Inspecciones realizadas	60	60	0	120	0	0	0	0	0%	La focalización se aprobó hasta junio, por eso no se realizaron inspecciones.
	15	Revisión de Expedientes de Aspirantes a ser beneficiados por CONVIVIENDA	Número de Expedientes Revisados	1	1	1	3	1	1	1	3	100%	
	16	Elaboración de Oficios, especificando , cantidad de bonos, modalidad, IFI's, IIB e IIE, monto, ubicación y resumen de lo enviado	Numero de Oficios Elaborados	1	1	1	3	1	1	1	3	100%	

UNIDAD	No.	Actividades	Indicador	Planificación de Metas				Ejecución de Metas				% de Ejecución	Justificación
				ABR	MAY	JUN	II TRIM	ABR	MAY	JUN	II TRIM		
	17	Impresión de Certificados Aprobados por CTA	Numero de certificados impresos										Las IFI's y las IIE's solo presentaron esta cantidad de expedientes a CONVIVIENDA
	18	Firma de Certificados	Numero de certificados firmados	438	338	405	1181	211	71	564	846	72%	
	19	Entrega de bonos a los actores correspondientes	Numero de certificados entregados										
DIRECCIÓN DE PROGRAMAS Y PROYECTOS DE VIVIENDA	1	Elaboración de Programación Semanal de Giras de inspección	Número de matrices de programación aprobadas	1	1	1	3	1	1	1	3	100%	
	2	Inspección de viviendas nuevas bajo el programa Bono para una Vida Mejor (BVM)	Número de viviendas nuevas entregadas bajo el programa Bono para una Vida Mejor (BVM)	30	50	50	130	52	0	0	52	40%	Los desarrolladores debido a las secuelas de la pandemia sanitaria su producción es baja.
	3	Inspección de viviendas nuevas bajo el programa ABC	Número de viviendas nuevas y mejoradas entregadas bajo el programa ABC	150	150	150	450	158	0	0	158	35%	Los desarrolladores debido a las secuelas de la pandemia sanitaria su producción es baja.

UNIDAD	No.	Actividades	Indicador	Planificación de Metas				Ejecución de Metas				% de Ejecución	Justificación
				ABR	MAY	JUN	II TRIM	ABR	MAY	JUN	II TRIM		
	4	Inspección de viviendas nuevas bajo el programa ABA	Número de viviendas nuevas entregadas bajo el programa ABA	30	30	30	90	66	0	0	66	73%	Los desarrolladores debido a las secuelas de la pandemia sanitaria su producción es baja.
	5	Elaboración de Informe de Inspección	Número de Giras realizadas	2	2	3	7	3	0	0	3	43%	Los desarrolladores debido a las secuelas de la pandemia sanitaria su producción es baja.
	6	Revisión de Actas de Recepción Definitiva de Bono	Número de Actas de Recepción de Bono revisada	100	100	100	300	84	37	47	168	56%	Los desarrolladores debido a las secuelas de la pandemia sanitaria su producción es baja.
	7	Elaboración del Listado de Beneficiarios de Bono Habitacional para el Sistema Presidencial de Gestión por Resultados (SPGR)	Número de Reportes de Beneficiarios final de Bono	1	1	1	3	1	0	0	1	33%	Los desarrolladores debido a las secuelas de la pandemia sanitaria su producción es baja.
	8	Diseño de propuestas de programas para el otorgamiento de bono habitacional	Número de Programas para el otorgamiento de bono habitacional creados	0	0	0	0	0	0	0	0	0%	
	9	Desarrollar Jornadas de socialización de los programas creados de bono habitacional	Número de Capacitaciones	0	0	0	0	0	0	0	0	0%	



UNIDAD	No.	Actividades	Indicador	Planificación de Metas				Ejecución de Metas				% de Ejecución	Justificación
				ABR	MAY	JUN	II TRIM	ABR	MAY	JUN	II TRIM		
	10	Revisión y análisis de Expedientes de solicitud de Apoyo Financiero al Desarrollador (AFD)	Número de Proyectos financiados con el programa Apoyo Financiero al Desarrollador (AFD)	0	0	0	0	0	0	0	0	0%	
	11	Emisión de Certificado de Precalificación Técnica para aprobación	Número de Certificados de Precalificación Técnica entregados al Desarrollador	0	0	0	0	0	0	0	0	0%	
	12	Seguimiento e Inspección de proyectos habitacionales financiados bajo el Programa Apoyo Financiero al Desarrollador (AFD)	Número de Giras realizadas	1	1	1	3	0	0	0	0	0%	
OFICINA DE COMISIONADOS	1	Asistencia a reuniones para el tema de vivienda, gestión de alianzas estratégicas para el sector, planteamiento de nuevas políticas para el sector vivienda.	Gestión de actividades	1	1	1	3	1	1	1	3	100%	

UNIDAD	No.	Actividades	Indicador	Planificación de Metas				Ejecución de Metas				% de Ejecución	Justificación
				ABR	MAY	JUN	II TRIM	ABR	MAY	JUN	II TRIM		
<b>DIRECCIÓN DE ADMINISTRACIÓN GENERAL / SECCIÓN DE CONTABILIDAD</b>	1	Solicitud para pagos de Obligaciones mensuales	Número de pagos realizados	9	9	9	27	9	9	9	27	100%	
	2	Elaboración de informe de Ejecución Presupuestaria por Dependencia de la Comisión	Numero de Informes entregados	1	1	1	3	1	1	1	3	100%	
	3	Revisión de la planilla mensual	Número de cálculos, deducciones revisados	1	1	2	4	1	1	2	4	100%	
	4	Ingresar los datos de la Declaración Mensual de Retenciones-DMR en el Sistema DET 5.5 (Salarios e Impuesto sobre Ventas) Y la Declaración Mensual de Compras DMC en el sistema Det-line	Número de Declaraciones	2	2	2	6	2	2	2	6	100%	
	5	Revisión de Expedientes de Proveedores	Número de expedientes	6	3	1	10	6	3	1	10	100%	
	6	Elaboración de CAI	Número de Cai entregados	11	9	6	26	11	10	12	33	127%	

UNIDAD	No.	Actividades	Indicador	Planificación de Metas				Ejecución de Metas				% de Ejecución	Justificación
				ABR	MAY	JUN	II TRIM	ABR	MAY	JUN	II TRIM		
	7	Posteo de Facturas realizado	Número de Ordenes de combustible	1	1	1	3	1	1	1	3	100%	
	8	Elaboración de Notas Aclaratorias, Memorando de Estados Financieros SIAFI/Portal de Transparencia	Número de Notas Aclaratorias	1	1	1	3	1	1	1	3	100%	
	9	Revisión y aprobación de F01	Numero de F-01 Aprobados	35	30	36	101	55	55	38	148	147%	
DIRECCIÓN DE ADMINISTRACIÓN GENERAL / SECCIÓN DE RECURSOS HUMANOS	1	Realizar entrevistas, intercambio de correos y Recopilación de documentos personales	Número de personas contratadas	0	0	1	1	0	0	0	0	0%	
	2	Elaboración de contratos	Número de contratos elaborados	0	0	1	1	0	0	0	0	0%	

UNIDAD	No.	Actividades	Indicador	Planificación de Metas				Ejecución de Metas				% de Ejecución	Justificación
				ABR	MAY	JUN	II TRIM	ABR	MAY	JUN	II TRIM		
	3	Elaboración Anexo de Sueldos y Salarios de CONVIVIENDA	documento	0	0	0	0	0	0	0	0	0%	
	4	Censar al nuevo colaborador en el Sistema de Registro de Empleados Públicos-SIREP y envió de la Solicitud de Aprobación de Nuevos Ingresos y Altas de Servidores en el SIREP	Numero de Colaboradores	0	0	1	1	1	2	1	4	400%	
	5	Baja de un Colaborador en el SIREP	Numero de Colaboradores	0	0	0	0	1	2	1	4	400%	
	6	Elaboración de Informe de Llegadas Tardías de los colaboradores	Numero de Informes entregados	1	1	1	3	0	0	0	0	0%	
	7	Registro de permisos de 2 hrs	Numero de Informes entregados	1	1	1	3	1	1	1	3	100%	

UNIDAD	No.	Actividades	Indicador	Planificación de Metas				Ejecución de Metas				% de Ejecución	Justificación
				ABR	MAY	JUN	II TRIM	ABR	MAY	JUN	II TRIM		
	8	Registro de Vacaciones por colaborador	Números de Informes entregados	1	1	1	3	1	1	1	3	100%	
	9	Registrar diariamente los pases de salida, permisos e incapacidades	Números de Informes entregados	1	1	1	3	1	1	1	3	100%	
	10	Elaboración y revisión de planillas	Número de planillas realizadas	1	1	1	3	1	1	1	3	100%	
	11	Ingreso de la Planilla en el Sistema de Registro de Empleados Públicos-SIREP	Numero de Planillas	4	4	7	15	4	4	7	15	100%	
	12	Recepción y Registro de curriculum Vitae de aspirantes a puestos en Convivienda	Base de datos actualizada de C.V.	0	0	1	1	1	1	0	2	200%	
	13	Actualización de expedientes semanal	Número de expedientes Actualizados	1	1	1	3	1	1	1	3	100%	
	14	Actualización de los lineamientos del plan de inducción	Número de planes aprobados	0	0	0	0	0	0	0	0	0%	

UNIDAD	No.	Actividades	Indicador	Planificación de Metas				Ejecución de Metas				% de Ejecución	Justificación
				ABR	MAY	JUN	II TRIM	ABR	MAY	JUN	II TRIM		
	15	Elaboración del Plan de Capacitaciones	Número de planes aprobados	0	1	1	2	0	1	0	1	50%	
	16	Realizar y coordinar capacitaciones	Número de personas capacitadas	0	45	45	90	0	50	0	50	56%	
	17	Elaboración del Manual de Puestos y Funciones	Número de manuales aprobados	0	0	1	1	0	0	0	0	0%	
	18	Elaboración de Plan de Evaluación de Desempeño	Número de hojas de desempeño aprobadas	0	0	0	0	0	0	0	0	0%	
	19	Coordinar actividades sociales o recreativas	Número de actividades realizadas	0	1	0	1	0	1	0	1	100%	

UNIDAD	No.	Actividades	Indicador	Planificación de Metas				Ejecución de Metas				% de Ejecución	Justificación
				ABR	MAY	JUN	II TRIM	ABR	MAY	JUN	II TRIM		
<b>DIRECCIÓN DE ADMINISTRACIÓN GENERAL / SECCIÓN DE RECURSOS MATERIALES Y SERVICIOS GENERALES</b>	1	Procesos de Adquisiciones: Bienes o Servicios	Numero de compras efectuadas en ONCAE	6	3	1	10	10	8	1	19	190%	Procesos de Compras modificados en el Plan Anual de Compras y Contrataciones PACC (Cambio de mes para la ejecución y división de Procesos conforme a la Modalidad de Contratación)
	2	Escaneo y publicación en ONCAE (contratos y garantías)	Número de contratos y garantías publicados en ONCAE	6	3	1	10	8	8	1	17	170%	Contratos y Garantías conforme a los Procesos de Compras del Plan Anual de Compras y Contrataciones PACC (Cambio de mes para la ejecución)
	3	Informe mensual de Compras realizadas	Numero de informes entregados	1	1	1	3	1	1	1	3	100%	
	4	Asignación de los bienes por Responsable de Uso/Préstamo de Equipo de Computo	Número de registros en SIAFI y/o excell	2	2	3	7	0	0	0	0	0%	

UNIDAD	No.	Actividades	Indicador	Planificación de Metas				Ejecución de Metas				% de Ejecución	Justificación
				ABR	MAY	JUN	II TRIM	ABR	MAY	JUN	II TRIM		
	5	Actualización del Inventario de los Activos de la Comisión	Numero de Fichas por Responsable de Uso	0	1	0	1	0	2	1	3	300%	Actualización del Inventario conforme a las modificaciones en SIAFI (modulo de Bienes Nacionales) por cambios internos del personal de la Comisión y renuncia de: Laura Sierra, Francis Argeñal y Daniela Martínez
	6	Control de salida de Vehículos a Giras de trabajo	Numero de vehículos asignados para giras	5	5	5	15	1	2	1	4	27%	Vehículos asignados conforme a las solicitudes de la Direcciones y Unidades de la Comisión
	7	Recepción de la adquisición de Bienes y Suministros	Numero de Actas	0	2	0	2	4	7	2	13	650%	Actas de Recepción Elaboradas y Firmadas contra entrega de los Bienes y Suministros recibidos en la Comisión. (a través del Sistema de HonduCompras)
	8	Recepción de Solicitudes de Materiales de las Direcciones y Unidades, Elaboración y entrega de Requisiciones de Materiales y Bienes de uso a la Comisión	Numero requisiciones firmadas	16	16	16	48	0	0	9	9	19%	Solicitud de Material de Oficina remitidas por las Direcciones y Unidades con forme a necesidad mensual
	9	Realizar Informes Mensual de Materiales y suministros entregados	Numero de Informes entregados	4	4	4	12	0	0	0	0	0%	Informes generados conforme a los suministros entregados solicitados mediante requisiciones (Informe del mes de junio pendiente de entrega)



UNIDAD	No.	Actividades	Indicador	Planificación de Metas				Ejecución de Metas				% de Ejecución	Justificación
				ABR	MAY	JUN	II TRIM	ABR	MAY	JUN	II TRIM		
	10	Solicitudes de Compras para la Comisión	Número de solicitudes de compras	4	2	0	6	6	5	1	12	200%	
	11	Modificaciones al PACC 2021	Numero de modificaciones realizadas	0	1	0	1	1	3	2	6	600%	Modificaciones realizadas al Plan Anual de Compras y Contrataciones conforme a las necesidades de la Comisión.
	12	Elaboración de los Pliegos para Licitaciones	Número de licitaciones realizadas	0	0	0	0	0	0	0	0	0%	
	13	Elaboración de Informe de Bienes de Consumo.	Número de informes entregados	1	1	1	3	1	1	0	2	67%	Informe generado conforme al Consumo de la Comisión (Pendiente el Informes de mayo y junio)
DIRECCIÓN DE ADMINISTRACIÓN GENERAL / SECCIÓN DE PRESUPUESTO	1	Elaboración de la Programación Mensual del Gasto-PGM		0	0	0	0	0	0	0	0	0%	
	2	1. Ingreso en el SIAFI la cuota de Compromiso acorde al PGM. 2. Modificación del PGM en SIAFI según Cuota Asignada	Numero de Documentos	1	1	1	3	1	1	1	3	100%	

UNIDAD	No.	Actividades	Indicador	Planificación de Metas				Ejecución de Metas				% de Ejecución	Justificación
				ABR	MAY	JUN	II TRIM	ABR	MAY	JUN	II TRIM		
	3	Ingreso en el SIAFI la Modificación de cuota de Compromiso (Decremento, Incremento y Traspaso) .	Numero de Documentos	1	1	1	3	2	2	2	6	200%	
	4	Elaborar la Estructura Presupuestaria		6	3	1	10	6	6	2	14	140%	
	5	Recepción de memorándum solicitando el pago	Número de pagos verificado	35	30	36	101	55	55	38	148	147%	
	6	Monitoreo de Ejecución	Número de reportes de ejecución presupuestaria	1	1	1	3	1	1	1	3	100%	
	7	Formulación del POA- Presupuesto al SIAFI, Reuniones previas con las áreas para determinar actividad y distribución en base a techos asignados por la SEFIN.	Número de POA- Presupuesto Ingresado	0	0	0	0	0	0	0	0	0%	
<b>UNIDAD DE EDUCACIÓN, DIFUSIÓN Y PROMOCIÓN DE VIVIENDA</b>	1	Solicitud de viáticos, solicitud de vehículo, impresión de material informativo para beneficiario	Número de talleres realizados para capacitar aspirantes	5	5	5	15	0	0	0	0	0%	Debido al estado de emergencia Covid 19 no se ha podido logra la ejecución de las metas en los productos finales así mismo a afectado el tema de fondos para el cumplimiento del mismo.

UNIDAD	No.	Actividades	Indicador	Planificación de Metas				Ejecución de Metas				% de Ejecución	Justificación
				ABR	MAY	JUN	II TRIM	ABR	MAY	JUN	II TRIM		
	2	Solicitud de viáticos, solicitud de vehículo, impresión de material informativo para beneficiario	Número de familias aspirantes atendidas en los talleres	75	75	70	220	0	0	0	0	0%	Debido al estado de emergencia Covid 19 no se ha podido logra la ejecución de las metas en los productos finales así mismo a afectado el tema de fondos para el cumplimiento del mismo.
	3	Cuando la capacitación es fuera del Distrito Central, se realiza una solicitud de viáticos, solicitud de vehículo, impresión de material informativo para los aspirantes/interesados en los programas	Número de aspirantes atendidos en las ferias de vivienda	0	0	25	25	0	0	0	0	0%	Debido al estado de emergencia Covid 19 no se ha podido logra la ejecución de las metas en los productos finales así mismo a afectado el tema de fondos para el cumplimiento del mismo. No esta permitido la aglomeración de personas así mismo no hemos recibido la invitación de alguna Institución para realizar ferias de viviendas.
	4	Cuando la capacitación es fuera del Distrito Central, se realiza una solicitud de viáticos, solicitud de vehículo, impresión de material informativo para los aspirantes/interesados en los programas	Número de montajes de ferias de vivienda	0	0	0	0	0	0	0	0	0%	Debido al estado de emergencia Covid 19 no se ha podido logra la ejecución de las metas en los productos finales así mismo a afectado el tema de fondos para el cumplimiento del mismo. No esta permitido la aglomeración de personas así mismo no hemos recibido la invitación de alguna Institución para realizar ferias de viviendas.

UNIDAD	No.	Actividades	Indicador	Planificación de Metas				Ejecución de Metas				% de Ejecución	Justificación
				ABR	MAY	JUN	II TRIM	ABR	MAY	JUN	II TRIM		
	5	Cuando la capacitación es fuera del Distrito Central, se realiza una solicitud de viáticos, solicitud de vehículo, impresión de material informativo para los aspirantes/interesados en los programas	Número de actores (No beneficiarios) capacitados a través de talleres	15	10	8	33	0	0	0	0	0%	De haber solicitudes de capacitaciones se brindaran de manera virtual, de esta atendiendo a la población vía redes sociales, vía teléfono y correos electrónicos.
	6	Envío de memorándum a la Unidad de Administración solicitando se realice el proceso de contratación del proveedor, se imprime el material informativo que se brindará en el evento de acuerdo a la necesidad del mismo.	Número de eventos especiales realizados	0	0	1	1	1	0	0	1	100%	Evento presidencial entrega de viviendas a familias beneficiadas en los Municipios de San José Copan, San Agustín y Concepción Departamento de Copan estas viviendas fueron ejecutadas bajo el Programa Bono Para una Vida Mejor (BVM)
UNIDAD DE INFORMÁTICA	1	Generación de Reportes SIGEB para área de BONOS	Numero de reportes realizados	0	1	1	2	5	7	12	24	1200%	
	2	Generación de Reportes SIGEB para área de Garantías	Numero de reportes realizados	0	0	1	1	1	1	1	3	300%	

UNIDAD	No.	Actividades	Indicador	Planificación de Metas				Ejecución de Metas				% de Ejecución	Justificación
				ABR	MAY	JUN	II TRIM	ABR	MAY	JUN	II TRIM		
	3	Etapas 1 DASHBOARD	Número de ajustes	0	0	1	1	2	2	3	7	700%	
	4	Llamadas y correos para solicitud de mantenimiento en los equipos informáticos	Número de mantenimientos realizados	1	1	1	3	6	8	7	21	700%	
UNIDAD DE PLANEACIÓN, EVALUACIÓN Y GESTIÓN	1	Reuniones periódicas para determinar las metas 2022	Número de documento de metas 2022	0	0	0	0	0	1	2	3	300%	
	2	Reuniones para determinar la cadena de valor del SIAFI	Número de cargas	0	0	0	0	0	0	2	2	200%	
	3	Reuniones para determinar el POA 2022	POA Aprobado	0	0	0	0	0	0	2	2	200%	

UNIDAD	No.	Actividades	Indicador	Planificación de Metas				Ejecución de Metas				% de Ejecución	Justificación
				ABR	MAY	JUN	II TRIM	ABR	MAY	JUN	II TRIM		
	4	Convocatorias para las reuniones de seguimiento	Número de reuniones para evaluar el Plan Anual de Compras y Contrataciones	1	1	1	3	0	0	0	0	0%	Debido a recortes presupuestarios no se han podido realizar reuniones de seguimiento al PAC
	5	Envío de memorándums y correos para el personal en el que se informa sobre la capacitación	Número de talleres realizados	0	0	0	0	0	0	1	1	100%	
	6	Necesidades identificadas en la Comisión para agregar en el plan	Número de planes de Implementación	0	0	0	0	0	0	0	0	0%	Debido a un resumen de productos del plan de implementación de años anteriores y a falta de resultados de la evaluación separada de UAI no se cuenta con el plan.
	7	Reuniones con el COCOIN para definir el plan de trabajo	Número de planes de Trabajo	0	0	0	0	0	2	1	3	400%	

UNIDAD	No.	Actividades	Indicador	Planificación de Metas				Ejecución de Metas				% de Ejecución	Justificación
				ABR	MAY	JUN	II TRIM	ABR	MAY	JUN	II TRIM		
	8	Solicitud de la información a las unidades por medio de correos y memorándum	Número de Informes	1	0	0	1	0	0	1	1	100%	
	9	Intercambio de correos con Presupuesto-CONVIVIENDA para la recepción de la información	Número de Informes	1	0	0	1	0	0	1	1	100%	
	10	Intercambio de correos y memorándum con el personal de CONVIVIENDA para ejecución del Control Interno	Número de Informes	1	0	0	1	0	0	1	1	100%	

UNIDAD	No.	Actividades	Indicador	Planificación de Metas				Ejecución de Metas				% de Ejecución	Justificación
				ABR	MAY	JUN	II TRIM	ABR	MAY	JUN	II TRIM		
<b>UNIDAD DE AUDITORIA INTERNA</b>	<b>1</b>	1) Asignación del trabajo: a) Formulario de asignación b) Credencial del trabajo 2. Evaluación preliminar o entendimiento del proceso a evaluar. 3. Planificación del trabajo (plan de pruebas o programa de trabajo) Trabajo de campo (cédula de observaciones/ Documento de Cierre) Elaboración de Acta de Cierre	Número de Actas	1	1	1	3	1	1	1	3	100%	
<b>UNIDAD LEGAL</b>	<b>1</b>	Realización de dictamen en general para la asignación de bonos.	Número de emisión de dictámenes y opiniones legales a realizar	3	3	3	9	3	2	2	7	78%	Los productos establecidos de la Unidad Legal obedecen a la demanda interna Institucional



UNIDAD	No.	Actividades	Indicador	Planificación de Metas				Ejecución de Metas				% de Ejecución	Justificación
				ABR	MAY	JUN	II TRIM	ABR	MAY	JUN	II TRIM		
	2	Seguimiento y Apoyo en procesos de Administración General de Convivienda	Número de Proceso/Acta de Adjudicación	1	1	1	3	2	2	2	6	200%	
	3	Apoyo a Dirección Ejecutiva	Documentos Varios (Memorándums, Actas, Convenios, Contratos Otros)	3	4	5	12	3	3	3	9	75%	Los productos establecidos de la Unidad Legal obedecen a la demanda interna Institucional
	4	Elaboración de diferentes tipos de contratos que requiera la administración dentro de la Comisión	Número de elaboración de contratos	0	1	1	2	2	1	3	6	300%	
	5	Elaboración de convenios que requiera la Comisión	Número de elaboración de Convenios	2	3	2	7	2	1	2	5	71%	Los productos establecidos de la Unidad Legal obedecen a la demanda interna Institucional

UNIDAD	No.	Actividades	Indicador	Planificación de Metas				Ejecución de Metas				% de Ejecución	Justificación
				ABR	MAY	JUN	II TRIM	ABR	MAY	JUN	II TRIM		
	6	Creación y seguimientos de proyectos de ley que surjan en la Comisión.	Número de proyectos de ley	0	0	0	0	0	0	0	0	0%	
	7	Participación en Comisiones creadas por CONVIVIENDA	Informes, resoluciones, Actas	2	2	2	6	2	3	2	7	117%	
	8	Emisión de dictámenes, resoluciones, acuerdos, certificaciones, representar a CONVIVIENDA en las distintas actividades que participe y se requiera de la unidad legal.	Número de acuerdos, certificaciones, manuales, formularios o formatos	2	3	4	9	3	4	3	10	111%	

UNIDAD	No.	Actividades	Indicador	Planificación de Metas				Ejecución de Metas				% de Ejecución	Justificación
				ABR	MAY	JUN	II TRIM	ABR	MAY	JUN	II TRIM		
SECRETARÍA GENERAL	1	Envío de memorándum con solicitud de información	Número de actualizaciones de información en el Portal de Transparencia (IAIP)	1	1	1	3	1	1	1	3	100%	
	2	Elaboración de Informe de Verificación de Actualización del Portal de Transparencia	Número de informes entregados	1	1	1	3	1	1	1	3	100%	
	3	Recepción de solicitudes relacionados con los trámites ante la Institución	Número de Expedientes Tramitados.	5	5	5	15	5	15	5	25	167%	
	4	Elaboración de expediente	Número de Expedientes Elaborados										
	5	Atender al público sobre consultas de trámites varios	Número de Ciudadanos atendidos	5	5	5	15	5	10	5	20	133%	

## Bonos y viviendas aprobados

A continuación, se presenta un cuadro detallado de la cantidad de Bonos y Viviendas aprobados en el segundo trimestre del año 2021 por el CTA/CONVIVIENDA:

<i>Certificados de bono entregados año 2021</i>				
<i>Programa</i>	<i>ABRIL</i>	<i>MAYO</i>	<i>JUNIO</i>	<i>TOTAL ANUAL</i>
<i>Programa del Bono para una Vida Mejor (BVM) (Vivienda Nueva)</i>	5	1	5	<b>23</b>
<i>Programa Aporte, Bono y Crédito (ABC) (Vivienda nueva)</i>	206	70	540	<b>1,365</b>
<i>Programa Aporte, Bono y Crédito (ABC) (Mejoras)</i>	0	0	0	<b>0</b>
<i>Programa Aporte, Bono y Arrendamiento (ABA)</i>	0	0	19	<b>22</b>
<i>Programa de Reasentamiento BOREA</i>	0	0	0	<b>0</b>
<b>TOTAL MENSUAL</b>	211	71	564	<b>1,410</b>
<b>TOTAL TRIMESTRAL</b>	<b>846</b>			
<b>TOTAL ACUMULADO</b>	<b>1,410</b>			

<i>Viviendas entregadas año 2021</i>				
<i>Programa</i>	<i>ABRIL</i>	<i>MAYO</i>	<i>JUNIO</i>	<i>TOTAL ANUAL</i>
<i>Programa del Bono para una Vida Mejor (BVM)</i>	52	0	0	<b>94</b>
<i>Programa Aporte, Bono y Crédito (ABC)</i>	158	0	0	<b>197</b>
<i>Aporte, Bono y Arrendamiento (ABA)</i>	66	0	0	<b>66</b>
<i>Programa de Reasentamiento BOREA (Modalidad: Infraestructura Urbanización)</i>	0	0	0	<b>0</b>
<i>Programa de Reasentamiento BOREA (Modalidad: Viviendas nuevas)</i>	0	0	0	<b>0</b>
<i>Programa de Reasentamiento BOREA (Modalidad: Vivienda adecuada+ Urbanización)</i>	0	0	0	<b>0</b>
<b>TOTAL MENSUAL</b>	<b>276</b>	<b>0</b>	<b>0</b>	<b>357</b>
<b>TOTAL II TRIMESTRE</b>	<b>276</b>			
<b>TOTAL ACUMULADO</b>	<b>357</b>			

## Cantidad de bonos desembolsados II Trimestre 2021

En los siguientes cuadros se observa la cantidad de bonos desembolsados por BANHPROVI en el segundo trimestre del 2021 y su monto correspondiente:

Programa	Abril	Mayo	Junio	Total Acumulado
<i>Bono para una Vida Mejor (Vivienda Nueva)</i>	1	1	0	<b>54</b>
<i>Bono para una Vida Mejor (Mejoras)</i>	0	0	0	<b>0</b>
<i>Bono ABC (Aporte + Bono + Crédito)</i>	232	223	0	<b>813</b>
<i>Bono ABC Sector Máquila</i>	0	0	0	<b>0</b>
<i>Bono ABA (Aporte + Bono + Arrendamiento)</i>	0	6	0	<b>72</b>
<i>Bono ABA Sector Máquila</i>	0	0	0	<b>0</b>
<i>Bono BTE (Bono para el Trabajador Ejemplar)</i>	0	0	0	<b>0</b>
<i>Vivienda Digna</i>	0	0	0	<b>6</b>
<i>Maestros</i>	0	0	0	<b>0</b>
<i>Bono BOREA</i>	2	0	0	<b>31</b>
<b>TOTAL MENSUAL</b>	<b>235</b>	<b>230</b>	<b>0</b>	<b>976</b>
<b>TOTAL II TRIMESTRE</b>	<b>465</b>			
<b>TOTAL ACUMULADO</b>	<b>976</b>			

*Nota: el reporte de bonos del mes de junio a la fecha no se ha recibido por BANHPROVI.*

## Desembolsos II Trimestre 2021

Programa	Abril	Mayo	Junio	Total Acumulado
Bono para una Vida Mejor (Vivienda Nueva)	L. 103,000.00	L. 103,000.00	L. -	<b>L. 5,562,000.00</b>
Bono para una Vida Mejor (Mejoras)	L. -	L. -	L. -	<b>L. -</b>
Bono ABC (Aporte + Bono + Crédito)	L. 20,825,000.00	L. 20,050,000.00	L. -	<b>L. 70,985,000.00</b>
Bono ABC Sector Máquila	L. -	L. -	L. -	<b>L. -</b>
Bono ABA (Aporte + Bono + Arrendamiento)	L. -	L. 750,000.00	L. -	<b>L. 8,405,000.00</b>
Bono ABA Sector Máquila	L. -	L. -	L. -	<b>L. -</b>

<i>Programa</i>	<i>Abril</i>	<i>Mayo</i>	<i>Junio</i>	<i>Total Acumulado</i>
Bono BTE (Bono para el Trabajador Ejemplar)	L. -	L. -	L. -	L. -
Vivienda Digna (348)	L. -	L. -	L. -	<b>L. 249,600.00</b>
Maestros	L. -	L. -	L. -	L. -
Bono BOREA	L. 79,700.88	L. -	L. -	L. 3,003,551.32
<b>TOTAL MENSUAL</b>	<b>L. 21,007,700.88</b>	<b>L. 20,903,000.00</b>	L. -	<b>L. 88,205,151.32</b>
<b>TOTAL TRIMESTRAL</b>	<b>L. 41,910,700.88</b>			
<b>TOTAL ACUMULADO</b>	<b>L. 88,205,151.32</b>			



# Informe Trimestral de Gestión Institucional

## III TRIMESTRE 2021

UNIDAD DE PLANIFICACIÓN Y EVALUACIÓN DE  
GESTIÓN (UPEG)

## Resumen Ejecutivo

El presente informe corresponde al III Trimestre del año 2021, y se sustenta en la información suministrada sobre las actividades ejecutadas por las diferentes Direcciones y Unidades de la Comisión Nacional de Vivienda y Asentamientos Humanos (CONVIVIENDA):

- Dirección de Vivienda. (DV)
- Dirección de Programas y Proyectos de Vivienda. (DPPV)
- Dirección de Asentamientos Humanos. (DAH)
- Dirección de Administración General (DAG)
- Unidad de Educación, Difusión y Promoción de Vivienda. (UEDP)
- Secretaría General
- Unidad Legal
- Unidad de Auditoría Interna
- Unidad de Planeación, Evaluación y Gestión (UPEG)
- Unidad de Informática

De acuerdo con la información enviada por las Unidades Ejecutoras de la Comisión (Dirección de Vivienda, Dirección de Programas y Proyectos de Vivienda y Dirección de Asentamientos Humanos) se alimentan las Plataformas de Seguimiento de Ejecución del Gobierno, las cuales se mencionan a continuación:

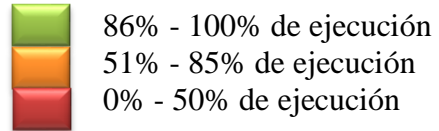
- Plataforma de Gestión por Resultados (SGxR) (Secretaría de Coordinación General de Gobierno)
- Centro Nacional de Información del Sector Social (CENISS) (Presidencia de la República)
- SIAFI (Sistema de Administración Financiera Integrada) (Secretaría de Finanzas)

Finalmente, se encuentra un resumen de los bonos programados, aprobados y desembolsados con su respectivo monto.

Debido a la crisis ocasionada por la pandemia del Coronavirus (COVID 19) y las estrategias del Gobierno de frenar su propagación en el país (toque de queda a nivel nacional y la cuarentena obligatoria), CONVIVIENDA no ha podido cumplir con la totalidad de la planificación programada para el presente año, por lo que algunas actividades se verán ejecutadas a medida sea permitido por las normas vigentes en el país.



## Cumplimiento de metas en base al POA 2021 III Trimestre



A continuación, se detalla el avance en el cumplimiento de metas del III Trimestre basado en el POA 2021 de CONVIVIENDA:

UNIDAD	No.	Producto Final	Indicador	Planificación de Metas				Ejecución de Metas				% de Ejecución III Trimestre	Justificación III Trimestre
				JUL	AGO	SEP	III TRIM	JUL	AGO	SEP	III TRIM		
DIRECCIÓN DE ASENTAMIENTOS HUMANOS	1	Convenios Interinstitucionales	Números de convenios	0	0	1	1	0	0	0	0	0%	Está pendiente la firma de convenio con la IIB CEPUDO para el desarrollo del Proyecto de Reasentamiento en Patuca, Olancho.
	2	Informe de cierre de Proyecto de Infraestructura	Número de informes	0	0	0	0	0	0	0	0	0%	

UNIDAD	No.	Producto Final	Indicador	Planificación de Metas				Ejecución de Metas				% de Ejecución III Trimestre	Justificación III Trimestre
				JUL	AGO	SEP	III TRIM	JUL	AGO	SEP	III TRIM		
	3	Informe de Cierre Componente social	Número de Informes	0	0	0	0	0	0	0	0	0%	
	4	Compra de materiales	Compra de material	0	0	1	1	0	1	0	1	100%	La actividad estaba programada para septiembre por lo que se decidió solicitar la compra de materiales a finales del mes anterior para no tener atrasos.
	5	Asignación de Bonos a Desarrolladores para construcción de nuevas viviendas.	Número de Bonos	0	0	0	0	0	0	0	0	0%	
	6	Lotes urbanizados entregados	Número de lotes urbanizados	0	0	0	0	0	0	0	0	0%	

UNIDAD	No.	Producto Final	Indicador	Planificación de Metas				Ejecución de Metas				% de Ejecución III Trimestre	Justificación III Trimestre
				JUL	AGO	SEP	III TRIM	JUL	AGO	SEP	III TRIM		
	7	Capacitación Motivacional, Valores y talleres de Emprendedurismo	Número de Capacitaciones	2	0	2	4	2	0	2	4	100%	
<b>DIRECCIÓN EJECUTIVA</b>	1	Dar cumplimiento a los acuerdos y resoluciones de La Comisión	Gestión de actividades	1	1	1	3	1	1	1	3	100%	
<b>DIRECCIÓN DE VIVIENDA</b>	1	Bonos habitacionales a ser Aprobados por CTA	Número de Expedientes Revisados	3	3	4	10	13	4	9	26	260%	
	2		Numero de Capacitaciones	1	1	1	3	2	1	0	3	100%	

UNIDAD	No.	Producto Final	Indicador	Planificación de Metas				Ejecución de Metas				% de Ejecución III Trimestre	Justificación III Trimestre
				JUL	AGO	SEP	III TRIM	JUL	AGO	SEP	III TRIM		
	3		Numero de Focalizaciones entregadas	0	0	0	0	1	0	0	1	0%	
	4		Numero de requisitos, manuales técnicos y/o normativas.	0	0	1	1	0	0	0	0	0%	Se está en espera de los dictámenes legales para hacer las modificaciones a los manuales.
			Numero de sorteos realizados	0	0	0	0	0	0	0	0	0%	
	5		Número de Proyectos BVM, BVPIAH o mejora de vivienda Grupales y dispersos Registrados										
	6												
	7			10	11	10	31	0	0	0	0	0%	La Focalización se aprobó hasta el mes de julio y la asignación discrecional de municipios se llevó a cabo hasta el mes de septiembre.
	8												
	9												

UNIDAD	No.	Producto Final	Indicador	Planificación de Metas				Ejecución de Metas				% de Ejecución III Trimestre	Justificación III Trimestre		
				JUL	AGO	SEP	III TRIM	JUL	AGO	SEP	III TRIM				
	10		Número de proyectos ABC/ABA registrados	2	2	3	7	1	3	3	7	100%			
	11														
	12														
	13														
	14		Inspecciones realizadas	150	150	0	300	0	0	0	0	0%	La Focalización se aprobó hasta el mes de julio y la asignación discrecional de municipios se llevó a cabo hasta el mes de septiembre.		
	15				Número de Expedientes Revisados	1	1	1	3	1	1	1		3	100%
	16						Numero de Oficios Elaborados	1	1	1	3	1		1	1
	17			Bonos habitacionales Aprobados por CTA	Numero de certificados impresos			580	185	295	1060	83		0	0
18	Numero de certificados firmados														

UNIDAD	No.	Producto Final	Indicador	Planificación de Metas				Ejecución de Metas				% de Ejecución III Trimestre	Justificación III Trimestre
				JUL	AGO	SEP	III TRIM	JUL	AGO	SEP	III TRIM		
	19		Numero de certificados entregados										
<b>DIRECCIÓN DE PROGRAMAS Y PROYECTOS DE VIVIENDA</b>	1	Viviendas nuevas y mejoradas beneficiadas con bono habitacional	Número de matrices de programación aprobadas	1	1	1	3	1	1	1	3	100%	
	2		Número de viviendas nuevas entregadas bajo el programa Bono para una Vida Mejor (BVM)	50	50	50	150	2	14	0	16	11%	Secuelas de la pandemia sanitaria, aumento de costos de las viviendas.
	3		Número de viviendas nuevas y mejoradas entregadas bajo el programa ABC	100	100	150	350	53	0	0	53	15%	Secuelas de la pandemia sanitaria, aumento de costos de las viviendas.
	4		Número de viviendas nuevas entregadas bajo el programa ABA	30	30	30	90	8	0	0	8	9%	Secuelas de la pandemia sanitaria, aumento de costos de las viviendas.

UNIDAD	No.	Producto Final	Indicador	Planificación de Metas				Ejecución de Metas				% de Ejecución III Trimestre	Justificación III Trimestre
				JUL	AGO	SEP	III TRIM	JUL	AGO	SEP	III TRIM		
	5		Número de viviendas con el programa de Asistencia a la tasa preferencial para Vivienda de Clase Media	40	40	40	120	0	0	0	0	0%	El programa no ha tenido fondos del gobierno para este año.
	6		Número de Giras realizadas	3	3	2	8	3	1	0	4	50%	Disminución de la entrega de viviendas por los desarrolladores.
	7		Número de Actas de Recepción de Bono revisada	110	110	110	330	75	25	0	100	30%	Disminución de la entrega de viviendas por los desarrolladores.
	8		Número de Reportes de Beneficiarios final de Bono	1	1	1	3	1	1	0	2	67%	Disminución de la entrega de viviendas por los desarrolladores.

UNIDAD	No.	Producto Final	Indicador	Planificación de Metas				Ejecución de Metas				% de Ejecución III Trimestre	Justificación III Trimestre
				JUL	AGO	SEP	III TRIM	JUL	AGO	SEP	III TRIM		
	9	Programas y Proyectos creados para el otorgamiento de bono habitacional	Número de Programas para el otorgamiento de bono habitacional creados	1	0	0	1	0	0	0	0	0%	Secuelas de la pandemia sanitaria, aumento de costos de las viviendas.
	10		Número de Capacitaciones	0	0	0	0	0	0	0	0	0%	
	11	Proyectos habitacionales financiados bajo el Programa Apoyo Financiero al Desarrollador (AFD)	Número de Proyectos financiados con el programa Apoyo Financiero al Desarrollador (AFD)	0	0	0	0	0	0	0	0	0%	
	12		Número de Certificados de Precalificación Técnica entregados al Desarrollador	0	0	0	0	0	0	0	0	0%	



UNIDAD	No.	Producto Final	Indicador	Planificación de Metas				Ejecución de Metas				% de Ejecución III Trimestre	Justificación III Trimestre
				JUL	AGO	SEP	III TRIM	JUL	AGO	SEP	III TRIM		
	13		Número de Giras realizadas	1	1	1	3	0	0	0	0	0%	Disminución de la entrega de viviendas por los desarrolladores.
<b>OFICINA DE COMISIONADOS</b>	1	Definir los principales objetivos, estrategias y directrices de la Comisión.	Gestión de actividades	1	1	1	3	1	1	1	3	100%	
<b>DIRECCIÓN DE ADMINISTRACIÓN GENERAL / SECCIÓN DE CONTABILIDAD</b>	1	Conciliación y pago de obligaciones realizado	Número de pagos realizados	9	9	9	27	9	9	9	27	100%	
	2	Informe de Ejecución Mensual por Dependencia	Numero de Informes entregados	1	1	1	3	1	1	1	3	100%	
	3	Planilla validada	Número de cálculos, deducciones revisados	1	1	1	3	1	1	1	3	100%	

UNIDAD	No.	Producto Final	Indicador	Planificación de Metas				Ejecución de Metas				% de Ejecución III Trimestre	Justificación III Trimestre
				JUL	AGO	SEP	III TRIM	JUL	AGO	SEP	III TRIM		
	4	DMR y DMC presentadas	Número de Declaraciones	2	2	2	6	2	2	2	6	100%	
	5	Expediente Revisado	Número de expedientes	0	1	1	2	2	6	2	10	500%	
	6	Comprobante de Retención del Impuesto sobre Renta-CAI a los Proveedores entregada	Número de CAI entregados	5	6	6	17	8	12	8	28	165%	
	7	Informe Control de Ordenes de Combustible	Número de Ordenes de combustible	1	1	1	3	1	1	1	3	100%	
	8	Nota Aclaratoria realizada	Número de Notas Aclaratorias	1	1	1	3	1	1	1	3	100%	
	9	F-01 Aprobado	Numero de F-01 Aprobados	28	30	30	88	65	55	44	164	186%	

UNIDAD	No.	Producto Final	Indicador	Planificación de Metas				Ejecución de Metas				% de Ejecución III Trimestre	Justificación III Trimestre
				JUL	AGO	SEP	III TRIM	JUL	AGO	SEP	III TRIM		
<b>DIRECCIÓN DE ADMINISTRACIÓN GENERAL / SECCIÓN DE RECURSOS HUMANOS</b>	1	Personal nuevo contratado	Número de personas contratadas	0	0	0	0	0	0	0	0	0%	
	2	Contratos de los colaboradores nuevos y renovaciones Firmados	Número de contratos elaborados	92	1	0	93	85	0	0	85	91%	No se registran los colaboradores permanentes, ni el Jefe de Auditoria Interna, ni el Director Ejecutivo Ad-honorem.
	3	Anexo de Sueldos y Salarios de CONVIVIENDA enviado a SEFIN	Documento	0	0	0	0	0	0	0	0	0%	
	4	Registro de los Colaboradores de CONVIVIENDA en el SIREP	Numero de Colaboradores	0	0	0	0	0	0	0	0	0%	

UNIDAD	No.	Producto Final	Indicador	Planificación de Metas				Ejecución de Metas				% de Ejecución III Trimestre	Justificación III Trimestre
				JUL	AGO	SEP	III TRIM	JUL	AGO	SEP	III TRIM		
	5	Censo Actualizado	Numero de Colaboradores	0	0	0	0	0	0	0	0	0%	
	6	Informe de llegadas Tardías	Numero de Informes entregados	1	1	1	3	0	0	0	0	0%	
	7	Informe del Control mensual de permisos de 2 hrs realizado	Numero de Informes entregados	1	1	1	3	1	1	1	3	100%	
	8	Informe mensual de Vacaciones entregado	Números de Informes entregados	1	1	1	3	1	1	1	3	100%	
	9	Informe mensual de pases, permisos e incapacidades	Números de Informes entregados	1	1	1	3	1	1	1	3	100%	
	10	Pagos mensual de planillas	Número de planillas realizadas	1	1	1	3	1	1	1	3	100%	

UNIDAD	No.	Producto Final	Indicador	Planificación de Metas				Ejecución de Metas				% de Ejecución III Trimestre	Justificación III Trimestre
				JUL	AGO	SEP	III TRIM	JUL	AGO	SEP	III TRIM		
	11	Registro de Planillas en el SIREP	Numero de Planillas	4	4	4	12	11	4	4	19	158%	
	12	Base de datos de aspirantes para aplicación de plazas en convivencia actualizada	Base de datos actualizada de C.V.	1	0	0	1	0	0	0	0	0%	
	13	Listado de Expedientes actualizados	Número de expedientes Actualizados	1	1	1	3	1	1	1	3	100%	
	14	Plan de inducción aprobado	Número de planes aprobados	0	0	0	0	0	0	0	0	0%	
	15	Plan de Capacitaciones	Número de planes aprobados	0	1	1	2	0	0	0	0	0%	
	16	Capacitaciones realizadas	Número de personas capacitadas	0	45	45	90	0	0	0	0	0%	
	17	Manual de Puestos y Funciones aprobado	Número de manuales aprobados	0	0	0	0	0	1	0	1	0%	

UNIDAD	No.	Producto Final	Indicador	Planificación de Metas				Ejecución de Metas				% de Ejecución III Trimestre	Justificación III Trimestre
				JUL	AGO	SEP	III TRIM	JUL	AGO	SEP	III TRIM		
	18	Hoja de desempeño aprobada	Número de hojas de desempeño aprobadas	0	0	0	0	0	1	0	1	0%	
	19	Actividad social o recreativa realizada	Número de actividades realizadas	0	0	1	1	0	0	1	1	100%	
DIRECCIÓN DE ADMINISTRACIÓN GENERAL / SECCIÓN DE RECURSOS MATERIALES Y SERVICIOS GENERALES	1	Procesos de compra efectuados	Numero de compras efectuadas en ONCAE	0	1	1	2	2	6	2	10	500%	Procesos de Compras modificados en el Plan Anual de Compras y Contrataciones PACC (Cambio de mes para la ejecución y división de Procesos conforme a la Modalidad de Contratación)
	2	Contratos y garantías publicados en ONCAE	Número de contratos y garantías publicados en ONCAE	0	1	1	2	2	6	2	10	500%	Contratos y Garantías conforme a los Procesos de Compras del Plan Anual de Compras y Contrataciones PACC (Cambio de mes para la ejecución)
	3	Informe mensual de compras realizado para Transparencia	Numero de informes entregados	1	1	1	3	1	1	1	3	100%	

UNIDAD	No.	Producto Final	Indicador	Planificación de Metas				Ejecución de Metas				% de Ejecución III Trimestre	Justificación III Trimestre
				JUL	AGO	SEP	III TRIM	JUL	AGO	SEP	III TRIM		
	4	Bienes Asignados	Numero de registros en SIAFI y/o Excel	2	2	2	6	0	5	0	5	83%	Solicitudes de firma de Fichas por Responsable de Uso (Excel y SIAFI)
	5	Ficha de Responsable de Uso firmada	Numero de Fichas por Responsable de Uso	0	1	0	1	0	22	0	22	2200%	Actualización del Inventario conforme a las modificaciones en SIAFI (módulo de Bienes Nacionales) por cambios internos del personal de la Comisión.
	6	Vehículos asignados para giras	Numero de vehículos asignados para giras	5	5	5	15	3	7	4	14	93%	Vehículos asignados conforme a las solicitudes de la Direcciones y Unidades de la Comisión
	7	Acta de Recepción Firmada	Numero de Actas	0	0	0	0	0	5	3	8	0%	Actas de Recepción Elaboradas y Firmadas contra entrega de los Bienes y Suministros recibidos en la Comisión. (a través del Sistema de HonduCompras)

UNIDAD	No.	Producto Final	Indicador	Planificación de Metas				Ejecución de Metas				% de Ejecución III Trimestre	Justificación III Trimestre
				JUL	AGO	SEP	III TRIM	JUL	AGO	SEP	III TRIM		
	8	Requisiciones Firmadas	Numero requisiciones firmadas	16	16	16	48	0	6	8	14	29%	Solicitud de Material de Oficina remitidas por las Direcciones y Unidades con forme a necesidad mensual
	9	Informe Firmado	Numero de Informes entregados	4	4	4	12	4	4	4	12	100%	Informes generados conforme a los suministros entregados solicitados mediante requisiciones (Informe del mes de junio pendiente de entrega)
	10	Solicitudes con Visto Bueno	Numero de solicitudes de compras	0	1	1	2	1	6	1	8	400%	
	11	Modificaciones en el Sistema ONCAE PACC realizadas	Numero de modificaciones realizadas	0	1	0	1	0	0	0	0	0%	Modificaciones realizadas al Plan Anual de Compras y Contrataciones conforme a las necesidades de la Comisión (Modificaciones No realizadas en el III Trimestre).



UNIDAD	No.	Producto Final	Indicador	Planificación de Metas				Ejecución de Metas				% de Ejecución III Trimestre	Justificación III Trimestre
				JUL	AGO	SEP	III TRIM	JUL	AGO	SEP	III TRIM		
	12	Invitaciones enviadas	Número de licitaciones realizadas	0	1	1	2	1	0	0	1	50%	Firma de Contrato a partir del 01 de julio de 2021 para la Licitación de Arrendamiento del Edificio de CONVIVIENDA correspondiente al año 2021, Para el Proceso de Arrendamiento del Edificio año 2022, se manejará mediante Solicitud de Dictamen que contenga opinión Legal, Técnica y Financiera del Proceso de arrendamiento del Edificio de CONVIVIENDA año 2021.
	13	Informe de bienes de consumo enviado a la Contaduría	Número de informes entregados	1	1	1	3	1	1	1	3	100%	Informe generado conforme al Consumo de la Comisión (Pendiente el Informes de mayo y junio)
DIRECCIÓN DE ADMINISTRACIÓN GENERAL / SECCIÓN DE PRESUPUESTO	1	Programación Mensual de Gasto-PGM cargado en el SIAFI		0	0	0	0	0	0	0	0	0%	
	2	Disponibilidad de Fondos Mensuales	Numero de Documentos	1	1	1	3	1	1	1	3	100%	
	3	Modificación de la Disponibilidad de Fondos	Numero de Documentos	1	1	1	3	3	5	8	16	533%	

UNIDAD	No.	Producto Final	Indicador	Planificación de Metas				Ejecución de Metas				% de Ejecución III Trimestre	Justificación III Trimestre
				JUL	AGO	SEP	III TRIM	JUL	AGO	SEP	III TRIM		
	4	Estructura Presupuestaria en cada pago		0	1	1	2	2	6	2	10	500%	
	5	F-01 Verificado	Número de pagos verificado	28	30	30	88	65	55	44	164	186%	
	6	Reporte de Ejecución Presupuestaria	Número de reportes de ejecución presupuestaria	1	1	1	3	1	1	1	3	100%	
	7	Ingreso del POA- Presupuesto en el SIAFI (Estructura programática, POA, metas físicas-presupuesto)	Número de POA- Presupuesto Ingresado	0	1	0	1	0	1	0	1	100%	
UNIDAD DE EDUCACIÓN, DIFUSIÓN Y PROMOCIÓN DE VIVIENDA	1	Talleres a los aspirantes de los municipios beneficiados impartidos.	Número de talleres realizados para capacitar aspirantes	5	0	0	5	0	0	0	0	0%	Debido al estado de emergencia Covid 19 no se ha podido logra la ejecución de las metas en los productos finales así mismo a afectado el tema de fondos para el cumplimiento del mismo.
	2	Familias aspirantes BVM atendidas por medio de los talleres.	Número de familias aspirantes atendidas en los talleres	75	0	0	75	0	0	0	0	0%	Debido al estado de emergencia Covid 19 no se ha podido logra la ejecución de las metas en los productos finales así mismo a afectado el tema de fondos para el cumplimiento del mismo.

UNIDAD	No.	Producto Final	Indicador	Planificación de Metas				Ejecución de Metas				% de Ejecución III Trimestre	Justificación III Trimestre
				JUL	AGO	SEP	III TRIM	JUL	AGO	SEP	III TRIM		
	3	Aspirantes atendidos en las ferias de vivienda promoción de ABC, ABA y demás programas que impulsa la Comisión.	Número de aspirantes atendidos en las ferias de vivienda	0	20	0	20	0	0	0	0	0%	Debido al estado de emergencia Covid 19 no se ha podido logra la ejecución de las metas en los productos finales así mismo a afectado el tema de fondos para el cumplimiento del mismo. No está permitido la aglomeración de personas así mismo no hemos recibido la invitación de alguna Institución para realizar ferias de viviendas.
	4	Montajes de ferias de vivienda, para atención de aspirantes y/o desarrolladores.	Número de montajes de ferias de vivienda	0	0	1	1	0	0	0	0	0%	Debido al estado de emergencia Covid 19 no se ha podido logra la ejecución de las metas en los productos finales así mismo ha afectado el tema de fondos para el cumplimiento del mismo. No está permitido la aglomeración de personas así mismo no hemos recibido la invitación de alguna Institución para realizar ferias de viviendas.
	5	Actores (No beneficiarios) capacitados a través de talleres.	Número de actores (No beneficiarios) capacitados a través de talleres	10	15	10	35	0	0	0	0	0%	De haber solicitudes de capacitaciones se brindarán de manera virtual, se está atendiendo a la población vía redes sociales, vía teléfono y correos electrónicos.

UNIDAD	No.	Producto Final	Indicador	Planificación de Metas				Ejecución de Metas				% de Ejecución III Trimestre	Justificación III Trimestre
				JUL	AGO	SEP	III TRIM	JUL	AGO	SEP	III TRIM		
	6	Montajes de eventos especiales como ser: Inauguraciones de proyectos de vivienda, visitas de supervisión, expo construye, eventos con gobiernos locales, eventos con ONG's, Desarrolladores, Prensa y demás	Número de eventos especiales realizados	0	1	0	1	0	0	0	0	0%	La realización de eventos no depende de la Comisión si no de la agenda del Presidente de la República Abg. Juan Orlando Hernandez y lamentablemente no fue agendado ningún evento para estos meses.
UNIDAD DE INFORMÁTICA	1	Reportes en papel u digital para análisis Excel	Numero de reportes realizados	0	1	1	2	5	8	6	19	950%	
	2	Reportes en papel o digital para análisis Excel	Numero de reportes realizados	0	0	1	1	1	1	2	4	400%	

UNIDAD	No.	Producto Final	Indicador	Planificación de Metas				Ejecución de Metas				% de Ejecución III Trimestre	Justificación III Trimestre
				JUL	AGO	SEP	III TRIM	JUL	AGO	SEP	III TRIM		
	3	Consulta automática en línea	Número de ajustes	0	0	1	1	1	7	3	11	1100%	
	4	Mantenimiento del equipo de computación de CONVIVIENDA	Número de mantenimientos realizados	1	1	1	3	23	18	34	75	2500%	
UNIDAD DE PLANEACIÓN, EVALUACIÓN Y GESTIÓN	1	Metas de Bonos y Vivienda para el año 2022 en base al presupuesto asignado	Número de documento de metas 2022	1	0	0	1	3	3	0	6	600%	
	2	Carga de formulación 2022 en SIAFI	Número de cargas	0	1	0	1	1	1	0	2	200%	
	3	Plan Operativo Anual (POA) Aprobado	POA Aprobado	0	0	0	0	1	1	1	3	0%	
	4	Reunión para seguimiento del Plan Anual de Compras y Contrataciones (PACC) realizadas	Número de reuniones para evaluar el Plan Anual de Compras y Contrataciones	1	1	1	3	0	0	0	0	0%	Se cambio metodología de seguimiento y se envía todo al sistema por lo que no se hace más esta actividad

UNIDAD	No.	Producto Final	Indicador	Planificación de Metas				Ejecución de Metas				% de Ejecución III Trimestre	Justificación III Trimestre
				JUL	AGO	SEP	III TRIM	JUL	AGO	SEP	III TRIM		
	5	Taller de Evaluación del Control Interno Institucional (TAECII) realizado	Número de talleres realizados	1	0	0	1	0	0	0	0	0%	Se efectuó un mes antes (Junio) de lo planificado.
	6	Plan de implementación del Control Interno Institucional aprobado	Número de planes de Implementación	1	0	0	1	0	0	0	0	0%	No se efectuó por falta de avance de la evaluación separada y conciliación de la información
	7	Plan de trabajo del Control Interno Institucional (COCOIN) aprobado	Número de planes de Trabajo	0	0	0	0	0	0	0	0	0%	
	8	Informe trimestral sobre ejecución física y financiera entregado a las Autoridades de CONVIVIENDA	Número de Informes	1	0	0	1	1	0	0	1	100%	
	9	Informe trimestral de ejecución presupuestaria y física enviado a SEFIN	Número de Informes	1	0	0	1	1	0	0	1	100%	

UNIDAD	No.	Producto Final	Indicador	Planificación de Metas				Ejecución de Metas				% de Ejecución III Trimestre	Justificación III Trimestre
				JUL	AGO	SEP	III TRIM	JUL	AGO	SEP	III TRIM		
	10	Informe Trimestral sobre Control Interno (COCOIN) enviado a ONADICI	Número de Informes	1	0	0	1	1	0	0	1	100%	
<b>UNIDAD DE AUDITORIA INTERNA</b>	1	Cumplimiento de declaraciones y cauciones 2018	Número de Actas	1	1	1	3	1	1	1	3	100%	
<b>UNIDAD LEGAL</b>	1	Apoyo a las direcciones y unidades de la Comisión mediante emisión de opiniones y dictámenes legales en los procesos de entrega de bonos.	Número de emisión de dictámenes y opiniones legales a realizar	3	3	3	9	5	7	6	18	200%	
	2	Actas de Adjudicación	Número de Proceso/Acta de Adjudicación	2	3	3	8	6	7	4	17	213%	

UNIDAD	No.	Producto Final	Indicador	Planificación de Metas				Ejecución de Metas				% de Ejecución III Trimestre	Justificación III Trimestre
				JUL	AGO	SEP	III TRIM	JUL	AGO	SEP	III TRIM		
	3	revisión de documentos y emisión de recomendaciones legales	Documentos Varios (Memorandums, Actas, Convenios, Contratos Otros)	3	4	5	12	5	6	5	16	133%	
	4	Elaboración y revisión de contratos legales.	Número de elaboración de contratos	1	1	1	3	1	1	10	12	400%	
	5	Elaboración y revisión de convenios de cooperación	Número de elaboración de Convenios	2	2	1	5	1	1	1	3	60%	Se elaboran según las solicitudes
	6	Opiniones legales en proyectos de ley	Número de proyectos de ley	1	1	1	3	2	1	1	4	133%	
	7	Revisión de documentos legales y opiniones	Informes, resoluciones, Actas	3	3	3	9	6	7	4	17	189%	
	8	Asesoramiento Legal en acciones a realizar en procesos internos de CONVIVIENDA	Número de acuerdos, certificaciones, manuales, formularios o formatos	2	2	2	6	4	3	4	11	183%	



UNIDAD	No.	Producto Final	Indicador	Planificación de Metas				Ejecución de Metas				% de Ejecución III Trimestre	Justificación III Trimestre
				JUL	AGO	SEP	III TRIM	JUL	AGO	SEP	III TRIM		
SECRETARÍA GENERAL	1	Portal de Transparencia (IAIP) actualizado	Número de actualizaciones de información en el Portal de Transparencia (IAIP)	1	1	1	3	1	1	1	3	100%	
	2	Informe de verificación de actualización del Portal de Transparencia entregado	Número de informes entregados	1	1	1	3	1	1	1	3	100%	
	3	Resolución de Trámite efectuado	Número de Expedientes Tramitados.	5	5	5	15	5	5	5	15	100%	
	4		Número de Expedientes Elaborados										
	5	Ciudadano asesorado	Número de Ciudadanos atendidos	5	5	5	15	5	3	7	15	100%	

## Bonos y viviendas aprobados

A continuación, se presenta un cuadro detallado de la cantidad de Bonos y Viviendas aprobados en el tercer trimestre del año 2021 por el CTA/CONVIVIENDA:

<b>Certificados de bono entregados año 2021</b>				
<b>Programa</b>	<b>JULIO</b>	<b>AGOSTO</b>	<b>SEPTIEMBRE</b>	<b>TOTAL ANUAL</b>
<i>Programa del Bono para una Vida Mejor (BVM) (Vivienda Nueva)</i>	0	0	0	<b>23</b>
<i>Programa Aporte, Bono y Crédito (ABC) (Vivienda nueva)</i>	83	0	0	<b>2261</b>
<i>Programa Aporte, Bono y Crédito (ABC) (Mejoras)</i>	0	0	0	<b>0</b>
<i>Programa Aporte, Bono y Arrendamiento (ABA)</i>	0	0	0	<b>78</b>
<i>Programa de Reasentamiento BOREA</i>	0	0	0	<b>0</b>
<b>TOTAL MENSUAL</b>	83	0	0	<b>2362</b>
<b>TOTAL TRIMESTRAL</b>	83			<b>2362</b>
<b>TOTAL ACUMULADO</b>	2362			

<b>Viviendas entregadas 2021</b>				
<b>Programa</b>	<b>JULIO</b>	<b>AGOSTO</b>	<b>SEPTIEMBRE</b>	<b>TOTAL ANUAL</b>
<i>Programa del Bono para una Vida Mejor (BVM)</i>	2	14	0	<b>112</b>
<i>Programa Aporte, Bono y Crédito (ABC)</i>	53	0	0	<b>295</b>
<i>Aporte, Bono y Arrendamiento (ABA)</i>	8	0	0	<b>92</b>
<i>Programa de Reasentamiento BOREA (Modalidad: Infraestructura Urbanización)</i>	0	0	0	<b>0</b>
<i>Programa de Reasentamiento BOREA (Modalidad: Viviendas nuevas)</i>	0	0	0	<b>0</b>
<i>Programa de Reasentamiento BOREA (Modalidad: Vivienda adecuada+ Urbanización)</i>	0	0	0	<b>0</b>
<b>TOTAL MENSUAL</b>	<b>63</b>	<b>14</b>	<b>0</b>	<b>499</b>
<b>TOTAL TRIMESTRAL</b>	77			<b>499</b>


## Cantidad de bonos desembolsados III Trimestre 2021

En los siguientes cuadros se observa la cantidad de bonos desembolsados por BANHPROVI en el tercer trimestre del 2021 y su monto correspondiente:

<i>Programa</i>	<i>Julio</i>	<i>Agosto</i>	<i>Septiembre</i>	<i>Total Acumulado</i>
Bono para una Vida Mejor (Vivienda Nueva)	14	0	2	<b>70</b>
Bono para una Vida Mejor (Mejoras)	0	0	0	<b>0</b>
Bono ABC (Aporte + Bono + Crédito)	150	21	287	<b>1404</b>
Bono ABC Sector Máquila	0	0	0	<b>0</b>
Bono ABA (Aporte + Bono + Arrendamiento)	0	14	4	<b>92</b>
Bono ABA Sector Máquila	0	0	0	<b>0</b>
Bono BTE (Bono para el Trabajador Ejemplar)	0	0	0	<b>0</b>
Vivienda Digna	0	1	0	<b>7</b>
Maestros	0	0	0	<b>0</b>
Bono BOREA	3	0	0	<b>34</b>
<b>Total</b>	<b>167</b>	<b>36</b>	<b>293</b>	<b>1,607</b>
<b>Total Trimestral</b>	<b>496</b>			<b>1,607</b>

### Desembolsos III Trimestre 2021

Programa	Julio	Agosto	Septiembre	Total Acumulado
Bono para una Vida Mejor (Vivienda Nueva)	L. 1,442,000.00	L. 0.00	L. 80,000.00	L. 7,084,000.00
Bono para una Vida Mejor (Mejoras)	L. 0.00	L. 0.00	L. 0.00	L. 0.00-
Bono ABC (Aporte + Bono + Crédito)	L. 15,240,000.00	L. 2,415,000.00	L. 30,015,000.00	L. 129,845,000.00
Bono ABC Sector Máquila	L. 0.00	L. 0.00	L. 0.00	L. 0.00
Bono ABA (Aporte + Bono + Arrendamiento)	L. 0.00	L. 1,710,000.00	L. 525,000.00	L. 10,880,000.00
Bono ABA Sector Máquila	L. 0.00	L. 0.00	L. 0.00	L. 0.00
Bono BTE (Bono para el Trabajador Ejemplar)	L. 0.00	L. 0.00	L. 0.00	L. 0.00-
Vivienda Digna (348)	L. 0.00	L. 41,600.00	L. 0.00	L. 291,200.00
Maestros	L. 0.00	L. 0.00	L. 0.00	L. 0.00-
Bono BOREA	L. 119,551.32	L. 0.00	L. 0.00	L. 3,123,102.64
<b>Sub-Total 1</b>	<b>L. 16,801,551.32</b>	<b>L. 4,166,600.00</b>	<b>L. 30,620,000.00</b>	<b>L. 151,223,302.64</b>
<b>Total Trimestre</b>	<b>L. 151,223,302.64</b>			

  
Lic. Freddy Sosa  
Jefe de UPEG



2021



# Informe Trimestral de Gestión Institucional

## IV TRIMESTRE 2021

UNIDAD DE PLANIFICACIÓN Y EVALUACIÓN DE  
GESTIÓN (UPEG)

## Resumen Ejecutivo

El presente informe corresponde al IV Trimestre del año 2021, y se sustenta en la información suministrada sobre las actividades ejecutadas por las diferentes Direcciones y Unidades de la Comisión Nacional de Vivienda y Asentamientos Humanos (CONVIVIENDA):

- Dirección de Vivienda. (DV)
- Dirección de Programas y Proyectos de Vivienda. (DPPV)
- Dirección de Asentamientos Humanos. (DAH)
- Dirección de Administración General (DAG)
- Unidad de Educación, Difusión y Promoción de Vivienda. (UEDP)
- Secretaría General
- Unidad Legal
- Unidad de Auditoría Interna
- Unidad de Planeación, Evaluación y Gestión (UPEG)
- Unidad de Informática

De acuerdo con la información enviada por las Unidades Ejecutoras de la Comisión (Dirección de Vivienda, Dirección de Programas y Proyectos de Vivienda y Dirección de Asentamientos Humanos) se alimentan las Plataformas de Seguimiento de Ejecución del Gobierno, las cuales se mencionan a continuación:

-Plataforma de Gestión por Resultados (SGxR) (Secretaría de Coordinación General de Gobierno)

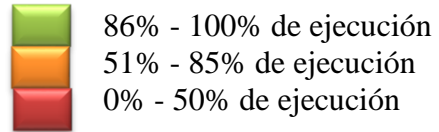
-Centro Nacional de Información del Sector Social (CENISS) (Presidencia de la República)

-SIAFI (Sistema de Administración Financiera Integrada) (Secretaría de Finanzas)

Finalmente, se encuentra un resumen de los bonos programados, aprobados y desembolsados con su respectivo monto.

Debido a la crisis ocasionada por la pandemia del Coronavirus (COVID 19) y las estrategias del Gobierno (disminuir eventos, ferias de vivienda u otras reuniones públicas de vivienda, reducción de presupuesto, entre otros), no se ha podido cumplir con la totalidad de la planificación programada para el presente año, por lo que algunas actividades se verán ejecutadas a medida sea permitido por las normas vigentes en el país.

## Cumplimiento de metas en base al POA 2021 IV Trimestre



A continuación, se detalla el avance en el cumplimiento de metas del IV Trimestre basado en el POA 2021 de CONVIVIENDA:

UNIDAD	No.	Producto Final	Indicador	Planificación de Metas				Ejecución de Metas				% de Ejecución IV Trimestre	Justificación IV Trimestre
				OCT	NOV	DIC	IV TRIM	OCT	NOV	DIC	IV TRIM		
DIRECCIÓN DE ASENTAMIENTOS HUMANOS	1	Convenios Interinstitucionales	Números de convenios	0	0	1	1	0	0	0	0	0%	Pendiente aún la firma de convenio con la Alcaldía de El Progreso para el desarrollo del proyecto de reasentamiento de Finca 11
	2	Informe de cierre de Proyecto de Infraestructura	Número de informes	0	0	0	0	0	0	0	0	0%	

UNIDAD	No.	Producto Final	Indicador	Planificación de Metas				Ejecución de Metas				% de Ejecución IV Trimestre	Justificación IV Trimestre
				OCT	NOV	DIC	IV TRIM	OCT	NOV	DIC	IV TRIM		
	3	Informe de Cierre Componente social	Número de Informes	0	0	0	0	0	0	0	0	0%	
	4	Compra de materiales	Compra de material	0	0	0	0	0	0	0	0	0%	
	5	Lotes urbanizados entregados	Número de lotes urbanizados	0	0	0	0	0	0	0	0	0%	
	6	Asignación de Bonos a Desarrolladores para construcción de nuevas viviendas.	Número de Bonos	0	0	0	0	0	0	0	0	0%	
	7	Capacitación Motivacional, Valores y talleres de Emprendedurismo	Número de Capacitaciones	0	0	1	1	0	0	0	0	0%	No se realizaron capacitaciones debido a la reducción de partidas presupuestarias.



UNIDAD	No.	Producto Final	Indicador	Planificación de Metas				Ejecución de Metas				% de Ejecución IV Trimestre	Justificación IV Trimestre
				OCT	NOV	DIC	IV TRIM	OCT	NOV	DIC	IV TRIM		
DIRECCIÓN EJECUTIVA	1	Dar cumplimiento a los acuerdos y resoluciones de La Comisión	Gestión de actividades	1	1	1	3	1	1	1	3	100%	
DIRECCIÓN DE VIVIENDA	1	Bonos habitacionales a ser Aprobados por CTA	Número de Expedientes Revisados	4	3	3	10	13	11	5	29	290%	
	2		Numero de Capacitaciones	1	1	1	3	0	0	0	0	0%	
	3		Numero de Focalizaciones entregadas	0	0	0	0	0	0	0	0	0%	

UNIDAD	No.	Producto Final	Indicador	Planificación de Metas				Ejecución de Metas				% de Ejecución IV Trimestre	Justificación IV Trimestre
				OCT	NOV	DIC	IV TRIM	OCT	NOV	DIC	IV TRIM		
	4		Numero de requisitos, manuales técnicos y/o normativas.	0	1	0	1	0	0	1	1	100%	
	5		Numero de sorteos realizados	0	0	0	0	0	0	0	0	0%	
	6		Número de Proyectos BVM, BVPIAH o mejora de vivienda Grupales y dispersos Registrados	10	10	20	40	0	0	4	4	10%	
	7												
	8												
	9												
	10												
	11		Número de proyectos ABC/ABA registrados	3	2	3	8	0	1	1	2	25%	Se está en espera de las subsanaciones requeridas.

UNIDAD	No.	Producto Final	Indicador	Planificación de Metas				Ejecución de Metas				% de Ejecución IV Trimestre	Justificación IV Trimestre
				OCT	NOV	DIC	IV TRIM	OCT	NOV	DIC	IV TRIM		
	12												
	13												
	14												
	15		Numero de Actas de inspección	0	0	0	0	0	0	0	0	0%	
	16		Número de Expedientes Revisados	1	1	1	3	1	1	1	3	100%	
	17		Numero de Oficios Elaborados	1	1	1	3	1	1	1	3	100%	

UNIDAD	No.	Producto Final	Indicador	Planificación de Metas				Ejecución de Metas				% de Ejecución IV Trimestre	Justificación IV Trimestre
				OCT	NOV	DIC	IV TRIM	OCT	NOV	DIC	IV TRIM		
	18	Bonos habitacionales Aprobados por CTA	Numero de certificados impresos										
	19		Numero de certificados firmados	460	460	460	1380	869	1174	729	2772	201%	
	20		Numero de certificados entregados										
DIRECCIÓN DE PROGRAMAS Y PROYECTOS DE VIVIENDA	1	Viviendas nuevas y mejoradas beneficiadas con bono habitacional	Número de matrices de programación aprobadas	1	1	0	2	1	1	0	2	100%	
	2		Número de viviendas nuevas entregadas bajo el programa Bono para una Vida Mejor (BVM)	125	125	125	375	2	0	0	2	1%	Los proyectos focalizados del BVM no se pudieron iniciar por falta de decisión de los desarrolladores, en espera de los resultados de las elecciones del 28 de noviembre 21.

UNIDAD	No.	Producto Final	Indicador	Planificación de Metas				Ejecución de Metas				% de Ejecución IV Trimestre	Justificación IV Trimestre
				OCT	NOV	DIC	IV TRIM	OCT	NOV	DIC	IV TRIM		
	3		Número de viviendas nuevas entregadas bajo el programa ABC	200	125	125	450	45	0	0	45	10%	La inversión privada sufrió una contracción esperando los resultados de las elecciones del 28 de noviembre 21.
	4		Número de viviendas nuevas entregadas bajo el programa ABA	20	20	20	60	18	0	0	18	30%	La inversión privada sufrió una contracción, esperando los resultados de las elecciones del 28 de noviembre 21.
	5		Número de viviendas con el programa de Asistencia a la tasa preferencial para Vivienda de Clase Media	40	33	20	93	0	0	0	0	0%	Este programa no recibió los fondos necesarios para operar en el año 2021.
	6		Número de Giras realizadas	3	3	3	9	3	0	0	3	33%	Las giras están relacionadas con la recepción de nuevas viviendas.
	7		Número de Actas de Recepción de Bono revisada	175	175	175	525	65	0	0	65	12%	Debido a la baja en el otorgamiento de nuevos créditos y poca ejecución del bono BVM.

UNIDAD	No.	Producto Final	Indicador	Planificación de Metas				Ejecución de Metas				% de Ejecución IV Trimestre	Justificación IV Trimestre
				OCT	NOV	DIC	IV TRIM	OCT	NOV	DIC	IV TRIM		
	8		Número de Reportes de Beneficiarios final de Bono	1	1	1	3	1	0	0	1	33%	Debido a la baja en el otorgamiento de nuevos créditos y poca ejecución del bono BVM.
	9	Programas y Proyectos creados para el otorgamiento de bono habitacional	Número de Programas para el otorgamiento de bono habitacional creados	0	0	0	0	0	0	0	0	0%	Este programa no recibió los fondos necesarios para operar en el año 2021.
	10		Número de Capacitaciones	0	1	0	1	0	0	0	0	0%	Este programa no recibió los fondos necesarios para operar en el año 2021.
	11	Proyectos habitacionales financiados bajo el Programa Apoyo Financiero al Desarrollador (AFD)	Número de Proyectos financiados con el programa Apoyo Financiero al Desarrollador (AFD)	0	0	0	0	0	0	0	0	0%	Este programa no recibió los fondos necesarios para operar en el año 2021.

UNIDAD	No.	Producto Final	Indicador	Planificación de Metas				Ejecución de Metas				% de Ejecución IV Trimestre	Justificación IV Trimestre
				OCT	NOV	DIC	IV TRIM	OCT	NOV	DIC	IV TRIM		
	12		Número de Certificados de Precalificación Técnica entregados al Desarrollador	0	0	0	0	0	0	0	0	0%	Igual que el anterior
	13		Número de Giras realizadas	1	1	0	2	0	0	0	0	0%	Igual que el anterior
OFICINA DE COMISIONADOS	1	Definir los principales objetivos, estrategias y directrices de la Comisión.	Gestión de actividades	1	1	1	3	1	1	1	3	100%	
DIRECCIÓN DE ADMINISTRACIÓN GENERAL /	1	Conciliación y pago de obligaciones realizado	Número de pagos realizados	9	9	9	27	9	9	9	27	100%	

UNIDAD	No.	Producto Final	Indicador	Planificación de Metas				Ejecución de Metas				% de Ejecución IV Trimestre	Justificación IV Trimestre
				OCT	NOV	DIC	IV TRIM	OCT	NOV	DIC	IV TRIM		
<b>SECCIÓN DE CONTABILIDAD</b>	<b>2</b>	Informe de Ejecución Mensual por Dependencia	Numero de Informes entregados	1	1	1	<b>3</b>	1	1	1	<b>3</b>	<b>100%</b>	
	<b>3</b>	Planilla validada	Número de cálculos, deducciones revisados	1	1	2	<b>4</b>	1	1	2	<b>4</b>	<b>100%</b>	
	<b>4</b>	DMR y DMC presentadas	Número de Declaraciones	2	2	2	<b>6</b>	2	2	2	<b>6</b>	<b>100%</b>	
	<b>5</b>	Expediente Revisado	Número de expedientes	0	1	0	<b>1</b>	0	1	0	<b>1</b>	<b>100%</b>	
	<b>6</b>	Comprobante de Retención del Impuesto sobre Renta-CAI a los Proveedores entregada	Número de CAI entregados	5	6	5	<b>16</b>	7	6	8	<b>21</b>	<b>131%</b>	
	<b>7</b>	Informe Control de Ordenes de Combustible	Número de Ordenes de combustible	1	1	1	<b>3</b>	1	1	1	<b>3</b>	<b>100%</b>	



UNIDAD	No.	Producto Final	Indicador	Planificación de Metas				Ejecución de Metas				% de Ejecución IV Trimestre	Justificación IV Trimestre
				OCT	NOV	DIC	IV TRIM	OCT	NOV	DIC	IV TRIM		
	8	Nota Aclaratoria realizada	Número de Notas Aclaratorias	1	1	1	3	1	1	1	3	100%	
	9	F-01 Aprobado	Numero de F-01 Aprobados	30	30	33	93	35	60	50	145	156%	
DIRECCIÓN DE ADMINISTRACIÓN GENERAL / SECCIÓN DE RECURSOS HUMANOS	1	Personal nuevo contratado	Número de personas contratadas	0	0	0	0	0	0	0	0	0%	
	2	Contratos de los colaboradores nuevos y renovaciones Firmados	Número de contratos elaborados	0	0	0	0	0	0	0	0	0%	
	3	Anexo de Sueldos y Salarios de CONVIVIENDA enviado a SEFIN	documento	0	0	0	0	0	0	0	0	0%	

UNIDAD	No.	Producto Final	Indicador	Planificación de Metas				Ejecución de Metas				% de Ejecución IV Trimestre	Justificación IV Trimestre
				OCT	NOV	DIC	IV TRIM	OCT	NOV	DIC	IV TRIM		
	4	Registro de los Colaboradores de CONVIVIENDA en el SIREP	Numero de Colaboradores	0	0	0	0	0	0	0	0	0%	
	5	Censo Actualizado	Numero de Colaboradores	0	0	0	0	0	0	1	1	100%	
	6	Informe de Llegadas Tardias	Numero de Informes entregados	1	1	1	3	1	1	1	3	100%	
	7	Informe del Control mensual de permisos de 2 hrs realizado	Numero de Informes entregados	1	1	1	3	1	1	1	3	100%	
	8	Informe mensual de Vacaciones entregado	Números de Informes entregados	1	1	1	3	1	1	1	3	100%	

UNIDAD	No.	Producto Final	Indicador	Planificación de Metas				Ejecución de Metas				% de Ejecución IV Trimestre	Justificación IV Trimestre
				OCT	NOV	DIC	IV TRIM	OCT	NOV	DIC	IV TRIM		
	9	Informe mensual de pases, permisos e incapacidades	Números de Informes entregados	1	1	1	3	1	1	1	3	100%	
	10	Pagos mensual de planillas	Número de planillas realizadas	1	1	1	3	1	1	1	3	100%	
	11	Registro de Planillas en el SIREP	Numero de Planillas	4	4	7	15	4	4	7	15	100%	
	12	Base de datos de aspirantes para aplicación de plazas en convivencia actualizada	Base de datos actualizada de C.V.	1	0	0	1	0	0	0	0	0%	
	13	Listado de Expedientes actualizados	Número de expedientes Actualizados	1	1	1	3	1	1	1	3	100%	
	14	Plan de inducción aprobado	Número de planes aprobados	0	0	0	0	0	0	0	0	0%	

UNIDAD	No.	Producto Final	Indicador	Planificación de Metas				Ejecución de Metas				% de Ejecución IV Trimestre	Justificación IV Trimestre
				OCT	NOV	DIC	IV TRIM	OCT	NOV	DIC	IV TRIM		
	15	Plan de Capacitaciones	Número de planes aprobados	1	1	0	2	0	1	1	2	100%	
	16	Capacitaciones realizadas	Número de personas capacitadas	45	45	0	90	0	4	3	7	8%	
	17	Manual de Puestos y Funciones aprobado	Número de manuales aprobados	0	0	0	0	0	0	0	0	0%	
	18	Hoja de desempeño aprobada	Número de hojas de desempeño aprobadas	0	0	0	0	0	0	0	0	0%	
	19	Actividad social o recreativa realizada	Número de actividades realizadas	0	0	1	1	0	0	1	1	100%	

UNIDAD	No.	Producto Final	Indicador	Planificación de Metas				Ejecución de Metas				% de Ejecución IV Trimestre	Justificación IV Trimestre
				OCT	NOV	DIC	IV TRIM	OCT	NOV	DIC	IV TRIM		
<b>DIRECCIÓN DE ADMINISTRACIÓN GENERAL / SECCIÓN DE RECURSOS MATERIALES Y SERVICIOS GENERALES</b>	1	Procesos de compra efectuados	Numero de compras efectuadas en ONCAE	0	1	0	1	2	2	2	6	600%	
	2	Contratos y garantías publicados en ONCAE	Número de contratos y garantías publicados en ONCAE	0	1	0	1	2	2	2	6	600%	
	3	Informe mensual de compras realizado para Transparencia	Numero de informes entregados	1	1	1	3	1	1	1	3	100%	
	4	Bienes Asignados	Numero de registros en SIAFI y/o Excel	2	2	2	6	18	4	0	22	367%	Solicitudes de firma de Fichas por Responsable de Uso (Excel y SIAFI)

UNIDAD	No.	Producto Final	Indicador	Planificación de Metas				Ejecución de Metas				% de Ejecución IV Trimestre	Justificación IV Trimestre
				OCT	NOV	DIC	IV TRIM	OCT	NOV	DIC	IV TRIM		
	5	Ficha de Responsable de Uso firmada	Numero de Fichas por Responsable de Uso	1	0	1	2	0	0	86	86	4300%	Actualización del Inventario conforme a las modificaciones en SIAFI (modulo de Bienes Nacionales)
	6	Vehículos asignados para giras	Numero de vehículos asignados para giras	5	5	5	15	6	3	2	11	73%	Vehículos asignados conforme a las solicitudes de la Direcciones y Unidades de la Comisión
	7	Acta de Recepción Firmada	Numero de Actas	0	0	0	0	1	1	3	5	100%	Actas de Recepción Elaboradas y Firmadas contra entrega de los Bienes y Suministros recibidos en la Comisión. (a través del Sistema de HonduCompras)

UNIDAD	No.	Producto Final	Indicador	Planificación de Metas				Ejecución de Metas				% de Ejecución IV Trimestre	Justificación IV Trimestre
				OCT	NOV	DIC	IV TRIM	OCT	NOV	DIC	IV TRIM		
	8	Requisiciones Firmadas	Numero requisiciones firmadas	16	16	16	48	5	11	10	26	54%	Solicitudes de Material de Oficina remitidas por las Direcciones y Unidades con forme a necesidad mensual
	9	Informe Firmado	Numero de Informes entregados	4	4	4	12	4	4	5	13	108%	Informes generados conforme a los suministros entregados solicitados mediante requisiciones
	10	Solicitudes con Visto Bueno	Número de solicitudes de compras	0	1	0	1	2	2	0	4	400%	
	11	Modificaciones en el Sistema ONCAE PACC realizadas	Numero de modificaciones realizadas	0	1	0	1	0	1	0	1	100%	Modificaciones realizadas al Plan Anual de Compras y Contrataciones conforme a las necesidades de la Comisión

UNIDAD	No.	Producto Final	Indicador	Planificación de Metas				Ejecución de Metas				% de Ejecución IV Trimestre	Justificación IV Trimestre
				OCT	NOV	DIC	IV TRIM	OCT	NOV	DIC	IV TRIM		
	12	Invitaciones enviadas	Número de licitaciones realizadas	0	0	0	0	1	0	1	2	100%	Licitaciones correspondientes; 1_ Licitación Pública de Servicios de Seguridad N° CONV-LPN-GAC-001-2022-02 para el año 2022 y 2._ Licitación Privada Servicios de Office 365 para el año 2022 CONV-LPR-GAC-001-2022-02
	13	Informe de bienes de consumo enviado a la Contaduría	Número de informes entregados	1	1	1	3	1	1	1	3	100%	Informe generado conforme al Consumo de la Comisión
DIRECCIÓN DE ADMINISTRACIÓN GENERAL / SECCIÓN DE PRESUPUESTO	1	Programación Mensual de Gasto-PGM cargado en el SIAFI		0	0	0	0	0	0	0	0	0%	
	2	Disponibilidad de Fondos Mensuales	Numero de Documentos	1	1	1	3	1	1	1	3	100%	



UNIDAD	No.	Producto Final	Indicador	Planificación de Metas				Ejecución de Metas				% de Ejecución IV Trimestre	Justificación IV Trimestre
				OCT	NOV	DIC	IV TRIM	OCT	NOV	DIC	IV TRIM		
	3	Modificación de la Disponibilidad de Fondos	Numero de Documentos	1	1	1	3	3	6	9	18	600%	La Tesorería General de la Republica no asignaba los fondos en su totalidad, así mismo las regulaciones del Fideicomiso de CONVIVIENDA se iban realizando según lo solicitaba BANHPROVI, así mismo se solicitaban los fondos.
	4	Estructura Presupuestaria en cada pago		0	1	0	1	1	3		4	400%	
	5	F-01 Verificado	Número de pagos verificado	30	30	33	93	35	60	50	145	156%	
	6	Reporte de Ejecución Presupuestaria	Número de reportes de ejecución presupuestaria	1	1	1	3	1	1	1	3	100%	
	7	Ingreso del POA- Presupuesto en el SIAFI (Estructura programática, POA, metas físicas-presupuesto)	Número de POA-Presupuesto Ingresado	0	0	0	0	0	0	0	0	0%	

UNIDAD	No.	Producto Final	Indicador	Planificación de Metas				Ejecución de Metas				% de Ejecución IV Trimestre	Justificación IV Trimestre
				OCT	NOV	DIC	IV TRIM	OCT	NOV	DIC	IV TRIM		
UNIDAD DE EDUCACIÓN, DIFUSIÓN Y PROMOCIÓN DE VIVIENDA	1	Talleres a los aspirantes de los municipios beneficiados impartidos.	Número de talleres realizados para capacitar aspirantes	0	0	0	0	0	0	0	0	0%	Debido al estado de emergencia COVID 19 no se ha podido lograr la ejecución de las metas en los productos finales así mismo a afectado el tema de fondos para el cumplimiento del mismo.
	2	Familias aspirantes BVM atendidas por medio de los talleres.	Número de familias aspirantes atendidas en los talleres	0	0	0	0	0	0	0	0	0%	Debido al estado de emergencia COVID 19 no se ha podido logra la ejecución de las metas en los productos finales así mismo a afectado el tema de fondos para el cumplimiento del mismo.

UNIDAD	No.	Producto Final	Indicador	Planificación de Metas				Ejecución de Metas				% de Ejecución IV Trimestre	Justificación IV Trimestre
				OCT	NOV	DIC	IV TRIM	OCT	NOV	DIC	IV TRIM		
	3	Aspirantes atendidos en las ferias de vivienda promoción de ABC, ABA y demás programas que impulsa la Comisión.	Número de aspirantes atendidos en las ferias de vivienda	20	0	0	20	0	0	0	0	0%	Debido al estado de emergencia COVID 19 no se ha podido logra la ejecución de las metas en los productos finales así mismo a afectado el tema de fondos para el cumplimiento del mismo. No esta permitido la aglomeración de personas así mismo no hemos recibido la invitación de alguna Institución para realizar ferias de viviendas.
	4	Montajes de ferias de vivienda, para atención de aspirantes y/o desarrolladores.	Número de montajes de ferias de vivienda	0	1	0	1	0	0	0	0	0%	Debido al estado de emergencia COVID 19 no se ha podido lograr la ejecución de las metas en los productos finales así mismo a afectado el tema de fondos para el cumplimiento del mismo. No esta permitido la aglomeración de personas

UNIDAD	No.	Producto Final	Indicador	Planificación de Metas				Ejecución de Metas				% de Ejecución IV Trimestre	Justificación IV Trimestre
				OCT	NOV	DIC	IV TRIM	OCT	NOV	DIC	IV TRIM		
													así mismo no hemos recibido la invitación de alguna Institución para realizar ferias de viviendas.
	5	Actores (No beneficiarios) capacitados a través de talleres.	Número de actores (No beneficiarios) capacitados a través de talleres	10	15	10	35	0	0	0	0	0%	De haber solicitudes de capacitaciones se brindaran de manera virtual, se esta atendiendo a la población vía redes sociales, vía teléfono y correos electrónicos.
	6	Montajes de eventos especiales como ser: Inauguraciones de proyectos de vivienda, visitas de supervisión, expo construye, eventos con gobiernos locales, eventos con ONG's, Desarrolladores, Prensa y demás	Número de eventos especiales realizados	0	1	0	1	0	0	0	0	0%	la realización de eventos no depende de la Comisión si no de la agenda del Presidente de la República Abg. Juan Orlando Hernandez y lamentablemente no fue agendado ningún evento para estos meses.

UNIDAD	No.	Producto Final	Indicador	Planificación de Metas				Ejecución de Metas				% de Ejecución IV Trimestre	Justificación IV Trimestre
				OCT	NOV	DIC	IV TRIM	OCT	NOV	DIC	IV TRIM		
UNIDAD DE INFORMÁTICA	1	Reportes en papel u digital para analisis excel	Numero de reportes realizados	0	0	1	1	6	8	11	25	2500%	
	2	Reportes en papel o digital para analisis excel	Numero de reportes realizados	0	0	1	1	3	2	7	12	1200%	
	3	Consulta automatica en linea	Número de ajustes	0	0	1	1	3	3	8	14	1400%	Esta es una consulta en línea pero se sabe del número de usos por un aproximado de las llamadas de consulta.
	4	Mantenimiento del equipo de computación de CONVIVIENDA	Número de mantenimientos realizados	1	1	1	3	6	4	8	18	600%	
UNIDAD DE PLANEACIÓN, EVALUACIÓN Y GESTIÓN	1	Metas de Bonos y Vivienda para el año 2022 en base al presupuesto asignado	Número de documento de metas 2022	0	0	0	0	1	0	0	1	100%	

UNIDAD	No.	Producto Final	Indicador	Planificación de Metas				Ejecución de Metas				% de Ejecución IV Trimestre	Justificación IV Trimestre
				OCT	NOV	DIC	IV TRIM	OCT	NOV	DIC	IV TRIM		
	2	Carga de formulación 2022 en SIAFI	Número de cargas	0	0	0	0	0	0	0	0	0%	
	3	Plan Operativo Anual (POA) Aprobado	POA Aprobado	1	0	0	1	1	0	0	1	100%	
	4	Reunión para seguimiento del Plan Anual de Compras y Contrataciones (PACC) realizadas	Número de reuniones para evaluar el Plan Anual de Compras y Contrataciones	1	1	1	3	0	0	0	0	0%	Por cambio de procedimiento UPEG no esta incluida en el proceso de las compras y contrataciones
	5	Taller de Evaluación del Control Interno Institucional (TAECII) realizado	Número de talleres realizados	0	0	0	0	0	0	0	0	0%	
	6	Plan de implementación del Control Interno Institucional aprobado	Número de planes de Implementación	0	0	0	0	0	0	0	0	0%	

UNIDAD	No.	Producto Final	Indicador	Planificación de Metas				Ejecución de Metas				% de Ejecución IV Trimestre	Justificación IV Trimestre
				OCT	NOV	DIC	IV TRIM	OCT	NOV	DIC	IV TRIM		
	7	Plan de trabajo del Control Interno Institucional (COCOIN) aprobado	Número de planes de Trabajo	0	0	0	0	0	0	0	0	0%	
	8	Informe trimestral sobre ejecución física y financiera entregado a las Autoridades de CONVIVIENDA	Número de Informes	1	0	0	1	1	0	0	1	100%	
	9	Informe trimestral de ejecución presupuestaria y física enviado a SEFIN	Número de Informes	1	0	0	1	1	0	0	1	100%	
	10	Informe Trimestral sobre Control Interno (COCOIN) enviado a ONADICI	Número de Informes	1	0	0	1	1	0	0	1	100%	

UNIDAD	No.	Producto Final	Indicador	Planificación de Metas				Ejecución de Metas				% de Ejecución IV Trimestre	Justificación IV Trimestre
				OCT	NOV	DIC	IV TRIM	OCT	NOV	DIC	IV TRIM		
	11	Informe Trimestral al Gabinete de Desarrollo e Inclusión Social enviado	Número de Informes	1	0	0	1	1	0	0	1	100%	
UNIDAD DE AUDITORIA INTERNA	1	Cumplimiento de declaraciones y cauciones 2018	Número de Actas	1	1	1	3	1	1	1	3	100%	
UNIDAD LEGAL	1	Apoyo a las direcciones y unidades de la Comisión mediante emisión de opiniones y dictámenes legales en los procesos de entrega de bonos.	Número de emisión de dictámenes y opiniones legales a realizar	3	3	3	9	4	2	3	9	100%	



UNIDAD	No.	Producto Final	Indicador	Planificación de Metas				Ejecución de Metas				% de Ejecución IV Trimestre	Justificación IV Trimestre
				OCT	NOV	DIC	IV TRIM	OCT	NOV	DIC	IV TRIM		
	2	Actas de Adjudicación	Número de Proceso/Acta de Adjudicación	3	5	4	12	2	5	2	9	75%	
	3	revisión de documentos y emisión de recomendaciones legales	Documentos Varios (Memorandums, Actas, Convenios, Contratos Otros)	3	4	5	12	7	4	9	20	167%	
	4	Elaboración y revisión de contratos legales.	Número de elaboración de contratos	1	1	1	3	1	3	1	5	167%	
	5	Elaboración y revisión de convenios de cooperación	Número de elaboración de Convenios	2	0	0	2	1	0	2	3	150%	

UNIDAD	No.	Producto Final	Indicador	Planificación de Metas				Ejecución de Metas				% de Ejecución IV Trimestre	Justificación IV Trimestre
				OCT	NOV	DIC	IV TRIM	OCT	NOV	DIC	IV TRIM		
	6	Opiniones legales en proyectos de ley	Número de proyectos de ley	1	1	1	3	7	3	3	13	433%	
	7	Revisión de documentos legales y opiniones	Informes, resoluciones, Actas	3	3	3	9	7	4	3	14	156%	
	8	Asesoramiento Legal en acciones a realizar en procesos internos de CONVIVIENDA	Número de acuerdos, certificaciones, manuales, formularios o formatos	2	2	2	6	5	5	6	16	267%	

UNIDAD	No.	Producto Final	Indicador	Planificación de Metas				Ejecución de Metas				% de Ejecución IV Trimestre	Justificación IV Trimestre
				OCT	NOV	DIC	IV TRIM	OCT	NOV	DIC	IV TRIM		
SECRETARÍA GENERAL	1	Portal de Transparencia (IAIP) actualizado	Número de actualizaciones de información en el Portal de Transparencia (IAIP)	1	1	1	3	1	1	1	3	100%	
	2	Informe de verificación de actualización del Portal de Transparencia entregado	Número de informes entregados	1	1	1	3	1	1	1	3	100%	
	3	Resolución de Trámite efectuado	Número de Expedientes Tramitados.	5	5	5	15	5	5	5	15	100%	
	4		Número de Expedientes Elaborados										

UNIDAD	No.	Producto Final	Indicador	Planificación de Metas				Ejecución de Metas				% de Ejecución IV Trimestre	Justificación IV Trimestre
				OCT	NOV	DIC	IV TRIM	OCT	NOV	DIC	IV TRIM		
	5	Ciudadano asesorado	Número de Ciudadanos atendidos	5	5	5	15	5	3	8	16	107%	

## Bonos y viviendas aprobados

A continuación, se presenta un cuadro detallado de la cantidad de Bonos y Viviendas aprobados en el cuarto trimestre del año 2021 por el CTA/CONVIVIENDA:

<b>Certificados de bono entregados año 2021</b>				
<b>Programa</b>	<b>OCTUBRE</b>	<b>NOVIEMBRE</b>	<b>DICIEMBRE</b>	<b>TOTAL ANUAL</b>
<i>Programa del Bono para una Vida Mejor (BVM) (Vivienda Nueva)</i>	0	0	55	<b>78</b>
<i>Programa Aporte, Bono y Crédito (ABC) (Vivienda nueva)</i>	813	1108	629	<b>3,998</b>
<i>Programa Aporte, Bono y Crédito (ABC) (Mejoras)</i>	0	0	0	<b>0</b>
<i>Programa Aporte, Bono y Arrendamiento (ABA)</i>	56	66	29	<b>173</b>
<i>Programa de Reasentamiento BOREA</i>	0	0	16	<b>16</b>
<b>TOTAL MENSUAL</b>	<b>869</b>	<b>1,174</b>	<b>729</b>	<b>4,265</b>
<b>TOTAL TRIMESTRAL</b>	<b>2,772</b>			
<b>TOTAL ACUMULADO</b>	<b>4,265</b>			

<b>Viviendas entregadas 2021</b>				
<b>Programa</b>	<b>OCTUBRE</b>	<b>NOVIEMBRE</b>	<b>DICIEMBRE</b>	<b>TOTAL ANUAL</b>
<i>Programa del Bono para una Vida Mejor (BVM)</i>	2	0	0	<b>112</b>
<i>Programa Aporte, Bono y Crédito (ABC)</i>	45	0	0	<b>295</b>
<i>Aporte, Bono y Arrendamiento (ABA)</i>	18	0	0	<b>92</b>
<i>Programa de Reasentamiento BOREA (Modalidad: Infraestructura Urbanización)</i>	0	0	0	<b>0</b>
<i>Programa de Reasentamiento BOREA (Modalidad: Viviendas nuevas)</i>	0	0	0	<b>0</b>
<i>Programa de Reasentamiento BOREA (Modalidad: Vivienda adecuada+ Urbanización)</i>	0	0	0	<b>0</b>
<b>TOTAL MENSUAL</b>	<b>65</b>	<b>0</b>	<b>0</b>	<b>499</b>
<b>TOTAL TRIMESTRAL</b>	<b>65</b>			

## Cantidad de bonos desembolsados IV Trimestre 2021

En los siguientes cuadros se observa la cantidad de bonos desembolsados por BANHPROVI en el tercer trimestre del 2021 y su monto correspondiente:

<i>Programa</i>	<i>Octubre</i>	<i>Noviembre</i>	<i>Diciembre</i>	<i>Total Acumulado</i>
Bono para una Vida Mejor (Vivienda Nueva)	24	12		<b>106</b>
Bono para una Vida Mejor (Mejoras)	0	0		<b>0</b>
Bono ABC (Aporte + Bono + Crédito)	131	111		<b>1,646</b>
Bono ABC Sector Máquila	0	0		<b>0</b>
Bono ABA (Aporte + Bono + Arrendamiento)	0	2		<b>94</b>
Bono ABA Sector Máquila	0	0		<b>0</b>
Bono BTE (Bono para el Trabajador Ejemplar)	0	0		<b>0</b>
Vivienda Digna	0	0		<b>7</b>
Maestros	0	0		<b>0</b>
Bono BOREA	0	0		<b>34</b>
<b>Total</b>	<b>155</b>	<b>125</b>		<b>1,887</b>
<b>Total Trimestral</b>	<b>280</b>			

**Nota:** Al momento de hacer el presente informe no se habían recibido los datos del mes de diciembre de BANHPROVI.

## Desembolsos IV Trimestre 2021



<i>Programa</i>	<i>Octubre</i>	<i>Noviembre</i>	<i>Diciembre</i>	<i>Total Acumulado</i>
Bono para una Vida Mejor (Vivienda Nueva)	L. 2,472,000.00	L. 1,433,000.00		<b>L. 10,989,000.00</b>
Bono para una Vida Mejor (Mejoras)	L. 0.00	L. 0.00		<b>L. 0.00</b>
Bono ABC (Aporte + Bono + Crédito)	L. 13,560,000.00	L. 12,160,000.00		<b>L. 155,565,000.00</b>
Bono ABC Sector Máquila	L. 0.00	L. 0.00		<b>L. 0.00</b>
Bono ABA (Aporte + Bono + Arrendamiento)	L. 0.00	L. 250,000.00		<b>L. 11,130,000.00</b>
Bono ABA Sector Máquila	L. 0.00	L. 0.00		<b>L. 0.00</b>
Bono BTE (Bono para el Trabajador Ejemplar)	L. 0.00	L. 0.00		<b>L. 0.00</b>
Vivienda Digna (348)	L. 0.00	L. 0.00		<b>L. 291,200.00</b>
Maestros	L. 0.00	L. 0.00		<b>L. 0.00</b>
Bono BOREA	L. 0.00	L. 0.00		<b>L. 3,123,102.64</b>
<b>Sub-Total 1</b>	<b>L. 16,032,000.00</b>	<b>L. 13,843,000.00</b>	<b>L.</b>	<b>L. 181,098,302.64</b>
<b>Total Trimestre</b>	<b>L. 29,875,000.00</b>			

**Nota:** Al momento de hacer el presente informe no se habían recibido los datos del mes de diciembre de BANHPROVI.

### Desembolsos por Departamento y Genero en el año 2021

No.	Departamento	Cantidad de Bonos	Valor Desembolsado	Femenino	Masculino
1	Atlántida	97	L. 11,661,600.00	55	42
2	Choluteca	89	L. 7,453,000.00	41	48
3	Colon	18	L. 2,150,000.00	11	7
4	Comayagua	219	L. 27,100,000.00	80	139
5	Copan	71	L. 8,600,000.00	41	30
6	Cortes	833	L. 75,496,400.00	356	477
7	El Paraíso	16	L. 1,855,000.00	10	6
8	Francisco Morazán	240	L. 17,091,000.00	136	104
9	Gracias a Dios	0	L. 0.00	0	0
10	Intibucá	30	L. 3,375,600.00	17	13
11	Islas de la Bahía	0	L. 0.00	0	0
12	La Paz	20	L. 2,289,000.00	9	11
13	Lempira	45	L. 4,855,000.00	30	15
14	Ocotepeque	8	L. 970,000.00	3	5
15	Olancho	17	L. 2,105,000.00	7	10
16	Santa Barbara	95	L. 6,530,000.00	28	67
17	Valle	4	L. 412,000.00	3	1
18	Yoro	85	L. 9,154,702.64	51	34
	<b>Total</b>	<b>1,887</b>	<b>L. 181,098,302.64</b>	<b>878</b>	<b>1,009</b>

**Nota:** Al momento de hacer el presente informe no se habían recibido los datos del mes de diciembre de BANHPROVI.

  
  
**Lic. Freddy Sosa**  
**Jefe de UPEG**