



ALCALDÍA MUNICIPAL DEL DISTRITO CENTRAL
TEGUCIGALPA M.D.C. HONDURAS C.A.



BALANCE GENERAL
AL 31 DE MAYO DE 2013
No Auditados y expresados en Lps.

ACTIVO

ACTIVO CORRIENTE

EFFECTIVO DISPONIBLE	275,352,934
INVERSIONES FINANCIERAS	112,000,000
CUENTAS POR COBRAR NETO	1,560,897,712

ACTIVO NO CORRIENTE

PROPIEDAD MAQUINARIA Y EQUIPO NETO	481,626,650
CONSTRUCCIONES EN PROCESO	636,230

OTROS ACTIVOS

CUENTAS POR LIQUIDAR NETO	1,560,876,330
---------------------------	---------------

TOTAL ACTIVO	3,991,389,856
---------------------	----------------------

PASIVO Y PATRIMONIO

PASIVO CORRIENTE

PROVEEDORES	286,636,471
CUENTAS Y GASTOS ACUMULADOS POR PAGAR	567,820,261
RETENCION DE GARANTIA	15,103,245
OPERACIONES FINANCIERAS DE CORTO PLAZO	19,329,105
INGRESOS DIFERIDOS	1,258,566,132

PASIVO NO CORRIENTE

OPERACIONES FINANCIERAS DE LARGO PLAZO	1,134,603,012
--	---------------

TOTAL PASIVO	3,282,058,225
---------------------	----------------------



PATRIMONIO


PATRIMONIO INSTITUCIONAL	455,629,191
RESULTADO DEL PERIODO	253,702,441

TOTAL CAPITAL	709,331,631
----------------------	--------------------

SUMA PASIVO Y CAPITAL	3,991,389,856
------------------------------	----------------------


Ing. Aldo Boquin
Director de Finanzas




Nelson U. Meza
Contador General
Colg. 31307

www.lacapitaldehonduras.com



www.facebook.com/lacapitaldehonduras



www.twitter.com/@lacapitalhn



www.youtube.com/LACAPITALHN