



Empresa de Correos de Honduras

Gobierno de la República

Informe de Ejecución Operativo y Presupuestario año 2022



ÍNDICE

- Introducción	1
Antecedentes	
Misión	
Visión	
Funciones	
I. Análisis de la ejecución Física	2
Objetivos y Resultados de Gestión	
II. Análisis de la ejecución Financiera	3
Presupuesto Ingreso	3 - 4
Presupuesto Egresos	4
Egresos por Grupo y Tipo de Fondos	4 - 6
III. Conclusiones y Anexo	7



INTRODUCCIÓN

El presente Informe contiene el análisis de la Ejecución Física y Financiera del Plan Operativo Anual y del Presupuesto de Ingresos y Egresos de la Empresa de Correos de Honduras (**HONDUCOR**) correspondiente al **Año 2022 del Ejercicio Fiscal 2022**.

ANTECEDENTES

Lo siguiente se fundamenta en lo siguiente: **Artículos 45 y 46 de la Ley Orgánica del Presupuesto, Decreto 83-2004; Título II, Capítulo VII “Seguimiento y Evaluación Presupuestaria”, Acuerdo 1341, publicado el 12 de febrero de 2009** por la Secretaría de Finanzas, en la que aprueba las **“Normas Técnicas del Subsistema de Presupuesto”, Artículo 9 del Decreto N° 107-2021** aprobado por el Congreso Nacional de la República, **Capítulo III – Título I de las “Normas de Ejecución Presupuestaria”**.

Según el **Decreto No.120-93** se crea la Empresa de Correos de Honduras (**HONDUCOR**), como una institución pública con personería jurídica y patrimonio propio, con independencia funcional y administrativa, de duración indefinida, cuya organización se regirá por la presente Ley.

MISIÓN

Ser la Empresa Líder en Honduras en brindar servicios postales, ofreciendo nuestra experiencia en materia de correos, comprometiéndonos a ofrecerles a todos nuestros clientes la más amplia cobertura a nivel nacional e internacional y garantizarle seguridad, rapidez, eficiencia, bajos costos y una elevada calidad en el manejo de toda su correspondencia.

VISIÓN

Seremos una Empresa que fundamentará su existencia con autosuficiencia económica y como líder en cobertura, diversificación, innovación y agilización en los diferentes servicios postales que brinda la empresa. Brindando respuestas a las exigencias de un mundo postal moderno y competitivo, así como el de mantenernos siempre a la vanguardia, sin olvidar nuestro compromiso con los clientes, la sociedad y el pueblo de Honduras.

FUNCIONES

Desarrollar, administrar y promover los servicios confiados actualmente al correo, así como otros que en el futuro podrá ser establecido, prestando los servicios correlativos que estime oportuno, en cumplimiento de las siguientes atribuciones y facultades:

- Dirigir, administrar y modernizar los servicios de correos del país.
- Ofrecer servicios de calidad a la población hondureña.
- Reglamentar y autorizar la instalación y/o funcionamiento de las agencias.
- Representar los intereses del Estado en todo lo concerniente a correos en el ámbito nacional e internacional.
- Cobrar tasas y derechos por los servicios que preste, de conformidad con los procedimientos establecidos en nuestras leyes vigentes.
- Imponer sanciones de acuerdo a su Ley orgánica y reglamentos.

I. ANÁLISIS DE LA EJECUCIÓN FÍSICA

Conforme al rol fundamental de la Empresa, se ha establecido un objetivo institucional orientado a prestar el servicio postal a todo el pueblo hondureño en todas sus modalidades; tanto en el ámbito nacional como internacional, así como servicios y actividades conexas, mejorando la calidad de los servicios a través de la optimización del servicio postal para satisfacer la demanda de los usuarios. El logro de dicho objetivo, se evalúa a través de un resultado institucional contenido en el Plan Operativo Anual 2022, como ser; “Incrementada la recepción y distribución de los productos postales, de nuestros clientes”.

2.1 Objetivos y Resultados de Gestión Institucional

En el Año 2022, se registra el avance de los resultados de gestión en los cuales se detallan los montos orientados al fortalecimiento de las redes de distribución, mejora en la prestación de los servicios, acceso a la comunicación y envío y reparto de los servicios postales.

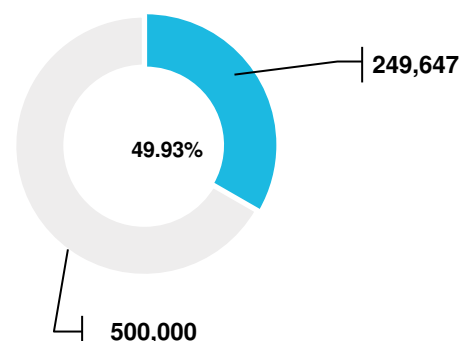
Cuadro No. 1
Objetivos Estratégicos, Operativos y Resultados de Gestión

Objetivo Estratégico	Objetivo Operativo	Resultado
Posicionar a la Empresa en el mercado nacional e internacional, a través de ofertar productos innovadores y diversificados; desarrollando la calidad de sus servicios, a través de la sistematización en todo el ciclo de los procesos operativos, a fin de obtener ventajas competitivas modernas y sostenibles que satisfagan las necesidades de los usuarios.	Recepcionar y Distribuir Piezas Postales a Nivel Nacional e Internacional	Incrementada la recepción y distribución de los productos postales

Resultado: Entregar **500,000** piezas postales a su destino final en el presente año fiscal **2022**.

Al término del Año 2022 se muestra un avance físico de **249,647** piezas postales admitidas y distribuidas mismas que representa un **49.93%** con relación a la meta programada de **500,000.00** piezas.

Movimiento Postal



II. ANÁLISIS DE LA EJECUCIÓN FINANCIERA

3.1. Presupuesto Ingresos

Ingresos Corrientes

Para el presente Ejercicio Fiscal 2022, **HONDUCOR** recaudó la cantidad de **L.129,969,825.99** monto financiado con fondos nacionales.

Un **70.15%** de la Transferencia Corriente que le otorga el Gobierno Central a la Empresa **L. 91,180,327.00** y el restante **29.84%** provienen de la obtención de recursos propios derivadas de sus actividades de operación, generando la cantidad de **L. 38,789,498.99**.

La recaudación de ingresos correspondiente al año 2022 se presenta en el siguiente cuadro:

Cuadro No. 2
Ingresos Según la Clasificación Económica Tanto fondos Propios como transferencias del Gobierno Central

	Descripción / Rubro	Presupuesto Aprobado 2022	Presupuesto Vigente 2022	Recaudo Acumulado	Variación Anual	
					Vigente-Recaudado Acumulado	%
10000	INGRESOS CORRIENTES	143,161,175.00	160,446,175.00	129,969,825.99	129,969,825.99	81.01
	Total	143,161,175.00	160,446,175.00	129,969,825.99	129,969,825.99	81.01

Los ingresos recaudados al Año 2022 ascienden a **L. 129,969,825.99**, monto que representa un **81.01%** del presupuesto vigente. Las transferencias recibidas de la Administración Central ascienden a la cantidad de **L. 91,180,327.00** los cuales representan el **56.83%** en relación al presupuesto vigente.

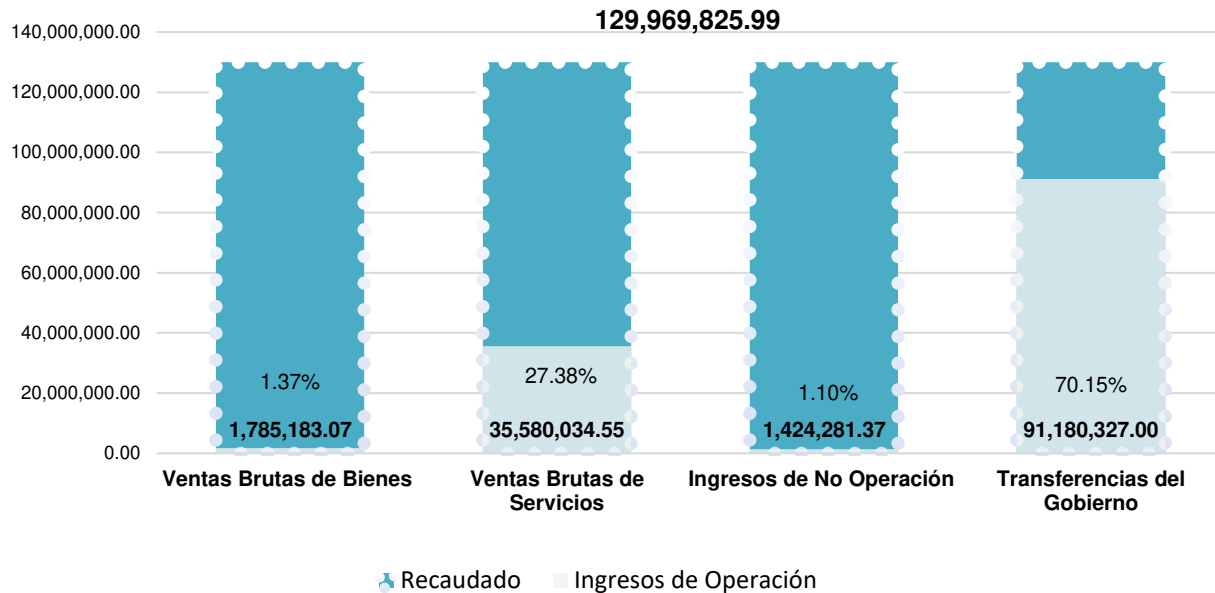
Ingresos de Operación

Se generan principalmente por los recursos provenientes de las ventas operacionales de **HONDUCOR** ascienden a la cantidad de **L. 38,789,498.99** que representa un **29.84%** del total recaudado, seguido de la **Venta Bruta de Bienes Varios** que registran un ingreso de **L. 1,785,183.07** representando el **4.60%** del total ingresado, las **Ventas Brutas de Servicios Varios** registraron un ingreso de **L. 35,580,034.55**, representando un **91.73%** del total de los ingresos.

Otro ingreso a considerar dentro de esta categoría son los **Ingresos de No Operación** que ascienden a **L. 1,424,281.37**, representando un **6.37%** del total de ingresos.

La empresa muestra ingresos acumulados por el orden de **L. 129,969,825.99** cantidad correspondiente a un **81.01%** en relación al presupuesto vigente de **L. 160,446,175.00**

Ingresos año 2022



3.2 Presupuesto de Egresos

La Empresa para el Ejercicio Fiscal 2022 cuenta con un presupuesto de egresos que asciende a **L. 160,446,175.00** de los cuales son financiados en un **57.45%** con fondos de **Tesoro Nacional (Fuente 11)** y un **42.55%** con **Recursos Propios (Fuente 12)**.

En el año 2022 se incorporó el monto de **L. 6,800,000.00** el cual fue financiado con fuentes de Financiamiento Interno (**Fondos Nacionales**), llevándose a cabo el Proyecto de **Fortalecimiento del Servicio Postal Hondureño**, según **Decreto Legislativo N° 30-2022, de fecha 8 de abril 2022**.

3.2.1 Egresos por Programa y Tipo de Fondos

Las operaciones se encuentran enmarcadas en un solo programa denominado “Operador Postal Estatal” (Programa 11), en este programa operativo se ejecutan las actividades relacionadas al rubro principal de la Empresa que está orientada a la prestación de servicios postales, brindados a la población hondureña.

El total de egresos ejecutados al año 2022 ascienden a **L. 138,324,843.38**, valor que representa un **86.21%** en relación al presupuesto vigente, cantidad que corresponde principalmente a gastos de funcionamiento como ser:

- Sueldos y salarios del personal de la empresa, pago de servicios contratados y la dotación de materiales y suministros utilizados para la operatividad de la empresa.

Cuadro No. 3
Detalle Operacional

Código	Descripción / Rubro	Presupuesto Aprobado 2022	Presupuesto Vigente 2022	Ejecución Acumulada	Variación Anual	
					Vigente- Ejecución Acumulada	%
10000	Servicios Personales	109,837,004.00	120,581,207.00	118,301,509.85	118,301,509.85	98.11
20000	Servicios no personales	19,056,778.00	18,529,664.00	13,964,305.20	13,964,305.20	75.36
30000	Materiales Y Suministros	7,457,393.00	9,325,304.00	2,000,673.54	2,000,673.54	21.45
40000	Bienes Capitalizables	200,000.00	5,400,000.00	5,291,893.50	5,291,893.50	98
50000	Transferencias y Donaciones	6,610,000.00	6,610,000.00	4,058,354.79	4,058,354.79	61.40
Total		143,161,175.00	160,446,175.00	143,616,736.88	143,616,736.88	89.51

El programa “Operador Postal Estatal” en donde se origina el proceso productivo institucional, con una ejecución de egresos por la cantidad de **L. 143,616,736.88** representa un **89.51%** en relación al presupuesto vigente de **L. 160,446,175.00**.

Egresos por Grupo y Tipo de Fondos

El gasto más representativo es el de Servicios Personales, con una ejecución del **85.52%** del total de egresos realizados en el año 2022, orientados al cumplimiento de compromisos salariales que tiene la Empresa con toda su nómina de empleados.

Gastos Corrientes:

Los **Gastos Corrientes** correspondientes al Año 2022 ascienden a **L. 138,324,843.38** representan el **86.21%** del presupuesto vigente de **L. 160,446,175.00**.

En **Servicios Personales**; se ejecutaron **L. 118,301,509.85** cantidad que representa un **73.73%** del presupuesto vigente y el **85.52%** del gasto corriente.

Las erogaciones en Servicios Personales comprenden principalmente el pago de sueldos y salarios que ascienden a un gasto mensual de **L. 6,148,711.32**.

Los **Servicios No Personales**; Presentan una ejecución que asciende a **L. 13,964,305.20**, los que representan el **10.09%** del gasto corriente y el **8.70%** del presupuesto vigente;

- Estando entre ellos las erogaciones más representativas de este grupo del gasto, como ser los pagos siguientes: Servicios de energía eléctrica, alquiler de edificios y locales, Servicio de transporte.

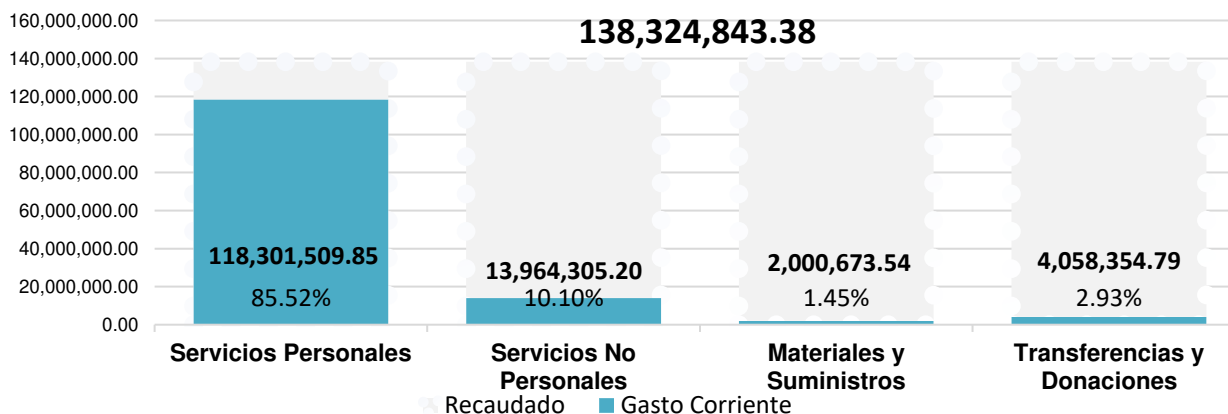
Los **Materiales y Suministros**; Su ejecución asciende al monto de **L. 2,000,673.54** que representa un **1.45%** del gasto corriente y el **1.24%** en relación al presupuesto vigente.

Este objeto del gasto, está destinado para la compra de bienes de consumo, como ser:

- Combustibles y lubricantes utilizados para la Distribución de la empresa; de los cuales su mayor erogación lo representa el pago de Gasolina seguido por el Diésel. Además, están los insumos para las emisiones filatélicas, entre otros.

En lo que respecta a **Transferencias y Donaciones**; en el Año 2022 se ejecutó al monto de **L. 4,058,354.79**.

Egresos año2022





III. CONCLUSIONES

HONDUCOR registra la ejecución física y financiera correspondiente al año 2022 en el Sistema de Administración Financiera Integrada (**SIAFI**).

.

IV. ANEXO

- Ejecución anual 2022.



**Empresa de Correos
de Honduras**

Gobierno de la República



HONDURAS

Gobierno de la República

**RESUMEN DEL PRESUPUESTO DE RECURSOS Y GASTOS
AÑO 2022**

PRESUPUESTO DE RECURSOS			PRESUPUESTO DE GASTOS		
COD.	CONCEPTO	VALORES TOTALES	COD.	CONCEPTO	VALORES TOTALES
I	INGRESOS POR TRANSACCIONES CORRIENTES	129,969,825.99	I	GASTOS POR TRANSACCIONES CORRIENTES	138,324,843.38
	Ingresos Corrientes y Propios	37,365,217.62		Grupo 1. Servicios Personales	118,301,509.85
	Rentas de la Propiedad	-		Grupo 2. Servicios no Personales	13,964,305.20
	Transferencias Corrientes del Sector Público	91,180,327.00		Grupo 3. Materiales y Suministros	2,000,673.54
	Transferencias Corrientes de Organismos Inter.	-		Grupo 5. Transferencias	4,058,354.79
	Otros Ingresos Corrientes	1,424,281.37		Grupo 8. Otros Gastos	-
II	RECURSOS POR TRANSACCIONES DE CAPITAL	-		Deudores incobrables	-
	Depreciación de Activos	-		Depreciación y amortización	-
	incremento de provisiones (depreciacion)	-		Disminucion del Capital	-
	Aportes de Capital	-		De los resultados Acumulados	-
	Transferencias de Capital del Sector Público	-		Descuento sobre ventas	-
	Donaciones de capital del Sector Externo	-	II	GASTOS DE INVERSION	108,106.50
	disminución de Inventarios	-		Grupo 4. Bienes Capitalizables	108,106.50
III	FUENTES FINANCIERAS	17,694,000.26		Adquisición de Activos	-
	Transacciones con Activos Financieros	-		Otros	-
	Disminución de Cuentas por Cobrar	-	III	APLICACIONES FINANCIERAS	9,230,876.37
	Venta de valores que otorgan propiedad	-		Transacciones con Activos Financieros	8,029,383.36
	Venta de valores que no otorgan propiedad	-		Grupo 6. Activos Financieros	8,029,383.36
	Disminución de activos fijos	-		Incremento Caja y Bancos	6,663,848.50
	Disminución de disponible	-		Incremento de Cuentas a Cobrar	-
	transacciones con pasivos financieros	17,694,000.26		Incrementos de Activos Diferidos y Adel.	-
	Obtención de préstamos	-		Incremento de inventario	1,365,534.86
	Crédito Interno Gobierno Central)	-		Transacciones con Pasivos Financieros	1,201,493.01
	Crédito externo	-		grupo 7. Deuda y Disminución de pasivos	-
	Incremento de deudas (ctas. X pagar)	14,507,257.69		Amortización deuda Interna	-
	Incremento de otros pasivos (C/P)	2,076,637.11		Amortización deuda Externa	-
	Incremento de diferido	-		Disminución de Ctas. Por Pagar C/P	1,201,493.01
	Variacion de Resultados Acumulados	1,110,105.46		Disminución de Cuentas x Pagar a L/P	-
				Disminución de Prestamo por Pagar	-
TOTAL RECURSOS		147,663,826.25	TOTAL GASTOS		147,663,826.25



Empresa de Correos
de Honduras

Gobierno de la República



HONDURAS

COD.	Cuentas	PRESUPUESTO VIGENTE 2022	AÑO 2022				DISPONIBILIDAD
			PROGRAMADO	EJECUTADO	VARIACION		
					ABSOLUTA	%	
10000	INGRESOS CORRIENTES	160,446,175.00	160,446,175.00	129,969,825.99	(30,476,349.01)	(18.99)	30,476,349.01
16000	INGRESOS DE OPERACIÓN	68,277,515.00	68,277,515.00	38,789,498.99	#!REF!	-	29,488,016.01
16199	VENTA BRUTA DE BIENES	6,355,999.00	6,355,999.00	1,785,183.07	#!REF!	-	4,570,815.93
	SELLOS POSTALES	6,000,835.11	6,000,835.11	1,383,158.68	(4,617,676.43)	(76.95)	4,617,676.43
	CERTIFICADO NACIONAL	-	-	18,580.00	-	-	(18,580.00)
	CERTIFICADO INTERNACIONAL	-	-	212,950.00	212,950.00	-	(212,950.00)
	VENTAS FILATELICAS	315,077.61	315,077.61	158,669.39	(156,408.22)	(49.64)	156,408.22
	VENTAS VARIAS Y AEROGRAMAS	40,086.28	40,086.28	11,825.00	(28,261.28)	(70.50)	28,261.28
16299	VENTA BRUTA DE SERVICIOS	59,824,645.00	59,824,645.00	35,580,034.55	(24,244,610.45)	(40.53)	24,244,610.45
	APARTADOS POSTALES	1,551,789.55	1,551,789.55	1,256,509.00	(295,280.55)	(19.03)	295,280.55
	INGRESOS POR E.M.S.	54,909,854.34	54,909,854.34	30,997,607.50	(23,912,246.84)	(43.55)	23,912,246.84
	INGRESOS POR CANON POSTAL	1,403,062.20	1,403,062.20	2,340,871.67	937,809.47	66.84	(937,809.47)
	FRANQUEO CONVENIDO	-	-	641,230.00	641,230.00	-	(641,230.00)
	MAQUINA FRANQUEADORA	-	-	10,000.00	10,000.00	-	(10,000.00)
	OTRAS VENTAS DE SERVICIOS	1,959,938.91	1,959,938.91	333,816.38	(1,626,122.53)	(82.97)	1,626,122.53
16999	INGRESOS NO DE OPERACIÓN	2,096,871.00	2,096,871.00	1,424,281.37	(672,589.63)	(32.08)	672,589.63
	OTROS INGRESOS	2,096,871.00	2,096,871.00	1,424,281.37	(672,589.63)	(32.08)	672,589.63
18000	TRAN. Y DONACIONES CORRIENTES A INSTITUCIONES DEL SECTOR PUBLICO	92,168,660.00	92,168,660.00	91,180,327.00	(988,333.00)	(1.07)	988,333.00
18100	TRANSFERENCIAS CORRIENTES DEL GOBIERNO GENERAL	92,168,660.00	92,168,660.00	91,180,327.00	(988,333.00)	(1.07)	988,333.00
18101	Transferencias Corrientes de la Administración Central	92,168,660.00	92,168,660.00	91,180,327.00	(988,333.00)	(1.07)	988,333.00
21000	TRANSFERENCIAS Y DONACIONES CORRIENTES DEL SECTOR EXTERNO	-	-	-	-	-	-
	Transferencias corrientes de organismos internacionales	-	-	-	-	-	-
	Donación de Capital Organismos Internacionales	-	-	-	-	-	-
	RECURSOS DE CAPITAL	-	-	17,694,000.26	17,694,000.26	-	(1,110,105.46)
	DISMINUCION DE INVENTARIOS	-	-	-	-	-	-
	Disminución de Inventarios	-	-	-	-	-	-
	FUENTES FINANCIERAS	-	-	-	-	-	-
	DISMINUCION DE OTROS ACTIVOS FINANCIEROS DE C/P	-	-	-	-	-	-
	DISMINUCION DE CAJA Y BANCOS	-	-	-	-	-	-
	DE CUENTAS POR COBRAR	-	-	-	-	-	-
	DISMINUCION DE ACTIVO FIJO	-	-	-	-	-	-
	DISMINUCION DE ACTIVOS DIFERIDOS	-	-	-	-	-	-
	INCREMENTO DE OTROS PASIVOS A LARGO PLAZO	-	-	16,583,894.80	16,583,894.80	-	-
	De Cuentas Por Pagar a L/P	-	-	14,507,257.69	14,507,257.69	-	(14,507,257.69)
	De Cuentas Por Pagar a C/P	-	-	2,076,637.11	2,076,637.11	-	(2,076,637.11)
	INCREMENTO DE RESULTADOS ACUMULADOS	-	-	1,110,105.46	1,110,105.46	-	(1,110,105.46)
	Variación de resultados Acumulados	-	-	1,110,105.46	1,110,105.46	-	(1,110,105.46)
	TOTALES	160,446,175.00	160,446,175.00	147,663,826.25	12,782,348.75	7.97	12,782,348.75



COD.	CATEGORIA PROGRAMATICA	PRESUPUESTO VIGENTE 2022	PRESUPUESTO DE GASTOS EJECUTADOS 2022					DISPONIBILIDAD
			AÑO 2022					
			PROGRAMADO	EJECUTADO	EJECUTADO CONTABILIDAD	VARIACION		
			ABSOLUTA	%				
10000	SERVICIOS PERSONALES	120,581,207.00	120,581,207.00	118,301,509.85	-9,898,673.71	923,607.85	0.77	727,290.46
11000	PERSONAL PERMANENTE	108,272,988.00	108,272,988.00	107,343,260.76	-9,838,527.88	923,607.65	0.85	727,290.26
11100	Sueldos básicos	74,277,659.00	74,277,659.00	73,990,912.39	41,093.60	286,746.61	0.39	327,840.21
11400	Adicionales	260,001.00	260,001.00	260,000.01	0.99	0.99	0.00	(485,000.00)
14300	Gastos de Representacion en el Pais	-	-	-	-	-	-	-
11510	Decimotercer mes	6,235,842.00	6,235,842.00	5,985,460.28	250,381.72	250,381.72	4.02	250,381.72
11520	Decimocuarto mes	5,967,795.00	5,967,795.00	5,967,794.13	0.87	0.87	0.00	0.87
11610	Complementos (VACACIONES Y OTROS NO BONIFICABLES)	7,074,595.00	7,074,595.00	6,992,848.89	81,746.11	81,746.11	1.16	81,746.11
11710	Contribuciones al Instituto Nacional de Jubilaciones y Pensiones de los Empleados y Funcionarios del Poder Ejecutivo (INJUPEMP)	10,740,660.00	10,740,660.00	10,683,518.65	57,141.35	57,141.35	0.53	57,141.35
11750	Contribuciones para el Seguro Social (IHSS)	2,972,928.00	2,972,928.00	2,725,338.00	247,590.00	247,590.00	8.33	495,180.00
11760	Contribuciones al Instituto Nacional de Formación Profesional (INFOP)	743,508.00	743,508.00	737,388.41	6,119.59	6,119.59	0.82	6,119.59
12000	PERSONAL NO PERMANENTE	231,000.00	231,000.00	231,000.00	-	-	-	-
12200	Jornales	-	-	-	-	-	-	-
12910	Contratos Especiales	231,000.00	231,000.00	231,000.00	-	-	-	-
14000	RETRIBUCIONES EXTRAORDINARIAS	11,250.00	11,250.00	11,249.80	0.20	0.20	0.00	0.20
14100	Horas extraordinarias	11,250.00	11,250.00	11,249.80	0.20	0.20	0.00	0.20
14300	Gastos de Representacion en el Pais	-	-	-	-	-	-	-
15000	ASISTENCIA SOCIAL AL PERSONAL	116,000.00	116,000.00	116,000.00	-	-	-	-
15900	Otras asistencia social al personal (AYUDAS FUNEB.)	116,000.00	116,000.00	116,000.00	-	-	-	-
16000	BENEFICIOS Y COMPENSACIONES	11,949,969.00	11,949,969.00	10,599,999.29	1,349,969.71	1,349,969.71	11.30	1,349,969.71
16200	Compensaciones (PRESTACIONES LABORALES)	11,949,969.00	11,949,969.00	10,599,999.29	1,349,969.71	1,349,969.71	11.30	1,349,969.71
20000	SERVICIOS NO PERSONALES	18,529,664.00	18,529,664.00	13,964,305.20	4,565,358.80	4,565,358.80	24.64	4,565,358.80
21000	SERVICIOS BASICOS	1,261,383.00	1,261,383.00	1,228,202.02	33,180.98	33,180.98	13.69	33,180.98
21100	Suministro de energía eléctrica	775,949.00	775,949.00	777,534.79	(1,585.79)	(1,585.79)	(0.20)	(1,585.79)
21200	Agua	235,434.00	235,434.00	235,772.59	(338.59)	(338.59)	(0.14)	(338.59)
21420	Telefonía fija	250,000.00	250,000.00	214,894.64	35,105.36	35,105.36	14.04	35,105.36
21430	Telefonía Celular	-	-	-	-	-	-	-
21490	Otros servicios basicos	-	-	-	-	-	-	-
22000	ALQUILERES Y DERECHOS SOBRE BIENES INTANGIBLES	790,390.00	790,390.00	790,390.00	-	-	-	-
22100	Alquiler de edificios, viviendas y locales	548,200.00	548,200.00	548,200.00	-	-	-	-
22260	Alquiler de equipo de oficina y muebles	242,190.00	242,190.00	242,190.00	-	-	-	-
23000	MANTENIMIENTO, REPARACIONES Y LIMPIEZA	784,675.00	784,675.00	91,627.63	693,047.37	693,047.37	176.33	693,047.37
23100	Mantenimiento y reparación de edificios y locales	393,043.00	393,043.00	10,594.00	382,449.00	382,449.00	97.30	382,449.00
23200	Mantenimiento y reparación de equipos y medios de transporte	358,372.00	358,372.00	75,109.83	283,262.17	283,262.17	79.04	283,262.17
23350	Mantenimiento y reparación de equipo para computación	30,000.00	30,000.00	863.80	29,136.20	29,136.20	97.12	29,136.20
23360	Mantenimiento y reparación de equipo de oficina y muebles	3,260.00	3,260.00	5,060.00	(1,800.00)	(1,800.00)	(55.21)	(1,800.00)
23390	Mantenimiento y reparación de otros equipos	-	-	-	-	-	-	-
23500	Limpieza, aseo y fumigación	-	-	-	-	-	-	-
24000	SERVICIOS PROFESIONALES	372,999.00	372,999.00	1,000.00	371,999.00	371,999.00	99.73	371,999.00
24300	Servicios jurídicos	-	-	1,000.00	(1,000.00)	(1,000.00)	-	(1,000.00)
24500	Servicios de capacitación	-	-	-	-	-	-	-
24710	Servicios de consultoría de gestión administrativa y financiera	372,999.00	372,999.00	-	372,999.00	372,999.00	100.00	372,999.00
25000	SERVICIOS COMERCIALES Y FINANCIEROS	13,100,063.00	13,100,063.00	10,255,043.22	2,845,019.78	2,845,019.78	21.72	2,845,019.78



COD.	CATEGORIA PROGRAMATICA	PRESUPUESTO VIGENTE 2022	PRESUPUESTO DE GASTOS EJECUTADOS 2022					DISPONIBILIDAD
			AÑO 2022					
			PROGRAMADO	EJECUTADO	EJECUTADO CONTABILIDAD	VARIACION		
			ABSOLUTA	%				
25100	Servicio de transporte	12,176,218.00	12,176,218.00	9,349,207.50	2,827,010.50	2,827,010.50	23.22	2,827,010.50
25300	Servicio de imprenta, publicaciones y reproducciones	50,000.00	50,000.00	15,441.53	34,558.47	34,558.47	69.12	34,558.47
25400	Primas y gastos de seguro	174,732.00	174,732.00	174,731.25	0.75	0.75	0.00	0.75
25500	Comisiones y gastos bancarios	-	-	27,143.21	(27,143.21)	(27,143.21)	-	(27,143.21)
25600	Publicidad y propaganda	56,649.00	56,649.00	54,366.25	2,282.75	2,282.75	4.03	2,282.75
25700	Servicio de internet	642,464.00	642,464.00	634,153.48	8,310.52	8,310.52	1.29	8,310.52
26000	PASAJES Y VIATICOS	500,000.00	500,000.00	285,837.57	214,162.43	214,162.43	42.83	214,162.43
26210	Viáticos nacionales	500,000.00	500,000.00	285,837.57	214,162.43	214,162.43	42.83	214,162.43
27000	IMPUESTOS, DERECHOS, TASAS Y GASTOS JUDICIALES	1,564,400.00	1,564,400.00	1,150,185.18	414,214.82	414,214.82	189.97	414,214.82
27210	Tasas	189,400.00	189,400.00	166,563.23	22,836.77	22,836.77	12.06	22,836.77
27220	Derechos (MATRÍCULA DE VEHICULOS)	375,000.00	375,000.00	380,404.41	(5,404.41)	(5,404.41)	(1.44)	(5,404.41)
27300	Multas y recargos	500,000.00	500,000.00	103,217.54	396,782.46	396,782.46	79.36	396,782.46
27500	Gastos Judiciales	500,000.00	500,000.00	500,000.00	-	-	-	-
29000	OTROS SERVICIOS NO PERSONALES	155,754.00	155,754.00	162,019.58	-6,265.58	-6,265.58	(4.02)	-6,265.58
29100	Ceremonial y protocolo	155,754.00	155,754.00	162,019.58	(6,265.58)	(6,265.58)	(4.02)	(6,265.58)
29200	Servicios de vigilancia	-	-	-	-	-	-	-
30000	MATERIALES Y SUMINISTROS	9,325,304.00	9,325,304.00	2,000,673.54	7,323,452.46	7,309,869.46	78.39	7,321,116.46
31000	ALIMENTOS, PRODUCTOS AGROPECUARIOS Y FORESTALES	502,060.00	502,060.00	265,360.80	236,699.20	236,699.20	47.15	236,699.20
31100	Productos alimenticios y bebidas	260,712.00	260,712.00	259,261.63	1,450.37	1,450.37	0.56	1,450.37
31500	Madera, corcho y sus manufacturas	241,348.00	241,348.00	6,099.17	235,248.83	235,248.83	97.47	235,248.83
32000	TEXTILES Y VESTUARIO	61,247.00	61,247.00	1,631.49	59,615.51	48,368.51	78.97	59,615.51
32100	Hilados y telas	50,000.00	50,000.00	282.60	49,717.40	49,717.40	99.43	49,717.40
32310	Prendas de Vestir	11,247.00	11,247.00	1,348.89	9,898.11	(1,348.89)	-	9,898.11
33000	PRODUCTOS DE PAPEL, CARTÓN E IMPRESOS	740,336.00	740,336.00	4,118.75	736,217.25	733,881.25	99.13	733,881.25
33100	Productos de papel y cartón	160,000.00	160,000.00		160,000.00	160,000.00	100.00	160,000.00
33300	Productos de artes gráficas	578,000.00	578,000.00	4,118.75	573,881.25	573,881.25	99.29	573,881.25
33500	Libros, Revistas y Periódicos	2,336.00	2,336.00		2,336.00		-	2,336.00
34000	CUEROS, PIELS Y SUS PRODUCTOS	280,000.00	280,000.00	2,557.85	277,442.15	277,442.15	99.09	277,442.15
34400	Llantas y cámaras de aire	280,000.00	280,000.00	2,557.85	277,442.15	277,442.15	99.09	277,442.15
35000	PRODUCTOS QUIMICOS, FARMACEUTICOS, COMBUSTIBLES Y LUBRICANTES	4,847,092.00	4,847,092.00	1,598,163.46	3,248,928.54	3,248,928.54	67.03	3,248,928.54
35100	Productos Químicos	1,957.00	1,957.00	1,957.00		-	-	-
35400	Insecticidas, fumigantes y otros	1,125.00	1,125.00	390.00	735.00	735.00	65.33	735.00
35500	Tintas, pinturas y colorantes	567,346.00	567,346.00	7,059.00	560,287.00	560,287.00	98.76	560,287.00
35610	Gasolina	1,826,664.00	1,826,664.00	920,855.01	905,808.99	905,808.99	49.59	905,808.99
35620	Diesel	1,525,000.00	1,525,000.00	592,052.00	932,948.00	932,948.00	61.18	932,948.00
35650	Aceites y grasas lubricantes	125,000.00	125,000.00	23,476.63	101,523.37	101,523.37	81.22	101,523.37
35800	Productos de material plástico	800,000.00	800,000.00	52,373.82	747,626.18	747,626.18	93.45	747,626.18
36000	PRODUCTOS METALICOS	1,115,696.00	1,115,696.00	15,909.99	1,099,786.01	1,099,786.01	98.57	1,099,786.01
36100	Productos ferrosos	896,425.00	896,425.00		896,425.00	896,425.00	100.00	896,425.00
36930	Elementos de ferretería	219,271.00	219,271.00	15,909.99	203,361.01	203,361.01	92.74	203,361.01
37000	PRODUCTOS MINERALES NO METALICOS	275,610.00	275,610.00	371.00	274,061.00	274,061.00	99.44	274,061.00
37100	Productos de cemento, adbesto, yeso y otros	274,432.00	274,432.00	371.00	274,061.00	274,061.00	99.86	274,061.00
37200	Productos de vidrio	-	-	-	-	-	-	-
37400	Productos Abrasivos	-	-	-	-	-	-	-
37800	Piedra, Arcilla y Arena	1,178.00	1,178.00					



Empresa de Correos
de Honduras
Gobierno de la República



HONDURAS
GOBIERNO DE LA REPUBLICA

COD.	CATEGORIA PROGRAMATICA	PRESUPUESTO VIGENTE 2022	PRESUPUESTO DE GASTOS EJECUTADOS 2022					DISPONIBILIDAD
			AÑO 2022			VARIACION		
			PROGRAMADO	EJECUTADO	EJECUTADO CONTABILIDAD	ABSOLUTA	%	
39000	OTROS MATERIALES Y SUMINISTROS	1,503,263.00	1,503,263.00	112,560.20	1,390,702.80	1,390,702.80	92.51	1,390,702.80
39100	Elementos de limpieza y aseo personal	80,393.00	80,393.00	4,156.10	76,236.90	76,236.90	94.83	76,236.90
39200	Útiles de escritorio, oficina y enseñanza	372,870.00	372,870.00	9,535.96	363,334.04	363,334.04	97.44	363,334.04
39300	Útiles y materiales eléctricos	100,000.00	100,000.00	9,186.23	90,813.77	90,813.77	90.81	90,813.77
39540	Otro instrumental, accesorios y material médico	250,000.00	250,000.00	25,928.77	224,071.23	224,071.23	89.63	224,071.23
39600	Repuestos y accesorios	700,000.00	700,000.00	63,753.14	636,246.86	636,246.86	90.89	636,246.86
40000	BIENES CAPITALIZABLES	5,400,000.00	5,400,000.00	108,106.50	5,291,893.50	5,291,893.50	294.35	5,908,560.15
42000	MAQUINARIA, EQUIPO DE OFICINA Y OTROS	5,400,000.00	5,400,000.00	108,106.50	5,291,893.50	5,291,893.50	294.35	5,291,893.50
42110	Muebles varios de oficina	-	-	-	-	-	-	-
42120	Equipos varios de oficina	-	-	-	-	-	-	-
42310	Equipo de Transporte Terrestre para Personas	3,400,000.00	3,400,000.00	-	3,400,000.00	3,400,000.00	100.00	3,400,000.00
42510	Equipos de comunicación	-	-	-	-	-	-	-
42600	Equipos para computación	1,912,000.00	1,912,000.00	108,106.50	1,803,893.50	1,803,893.50	94.35	1,803,893.50
42710	Muebles y Equipo Educativos	-	-	-	-	-	-	-
42800	Herramientas mayores	88,000.00	88,000.00	-	88,000.00	88,000.00	100.00	88,000.00
45100	Aplicaciones Informáticas	-	-	-	-	-	-	-
50000	TRANSFERENCIAS Y DONACIONES	6,610,000.00	6,610,000.00	4,058,354.79	2,551,645.21	2,551,645.21	38.66	2,551,645.21
52000	TRANSFERENCIAS Y DONACIONES CORRIENTES A INSTITUCIONES DEL SECTOR PUBLICO	10,000.00	10,000.00	10,000.00	-	-	-	-
52120	Transferencias corrientes a instituciones descentralizadas (IHADFA)	10,000.00	10,000.00	10,000.00	-	-	-	-
53000	TRANSFERENCIAS CORRIENTES AL SECTOR EXTERNO	6,600,000.00	6,600,000.00	4,048,354.79	2,551,645.21	2,551,645.21	38.66	2,551,645.21
53310	Transferencias a organismos internacionales - cuotas ordinarias	6,600,000.00	6,600,000.00	4,048,354.79	2,551,645.21	2,551,645.21	38.66	2,551,645.21
	ACTIVOS FINANCIEROS	-	-	9,230,876.37	-9,230,876.37	-8,029,383.36	-	-8,029,383.36
	INCREMENTO DE DISPONIBILIDADES	-	-	8,029,383.36	(8,029,383.36)	(8,029,383.36)	-	(8,029,383.36)
	INCREMENTO DE CAJA Y BANCOS	-	-	6,663,848.50	(6,663,848.50)	(6,663,848.50)	-	(6,663,848.50)
	DE INVENTARIOS	-	-	1,365,534.86	(1,365,534.86)	(1,365,534.86)	-	(1,365,534.86)
	INCREMENTO DE CUENTAS A COBRAR	-	-	-	-	-	-	-
	CORTO PLAZO	-	-	-	-	-	-	-
	DISMINUCION DE CUENTAS Y DOC. A PAGAR	-	-	1,201,493.01	-1,201,493.01	-1,201,493.01	-	-
	DISMINUCION DE CUENTAS A PAGAR COM. A CORTO PLAZO	-	-	1,201,493.01	(1,201,493.01)	(1,201,493.01)	-	(1,201,493.01)
	DISMINUCION DE CUENTAS A PAGAR A LARGO PLAZO	-	-	-	-	-	-	-
	OTROS GASTOS	-	-	-	-	-	-	-
	DISMINUCION DE LOS RESULTADOS ACUMULADOS	-	-	-	-	-	-	-
	DISMINUCION DE LOS RESULTADOS ACUMULADOS	-	-	-	-	-	-	-
	TOTAL	160,446,175.00	160,446,175.00	147,663,826.25	-12,782,348.75	-12,782,348.75	(7.97)	12,782,348.75



**Empresa de Correos
de Honduras**
Gobierno de la República



HONDURAS
GOBIERNO DE LA REPÚBLICA

COD.	CUENTAS	ACUMULADO			
		PROGRAMADO	EJECUTADO	VARIACION	
				ABSOLUTA	%
I	INGRESOS CORRIENTES	160,446,175.00	129,969,825.99	(30,476,349.01)	(18.99)
	INGRESOS DE OPERACIÓN	66,180,644.00	37,365,217.62	(28,815,426.38)	(43.54)
	OTROS INGRESOS	2,096,871.00	1,424,281.37	(672,589.63)	(32.08)
	TRANSFERENCIAS GOBIERNO CENTRAL	92,168,660.00	91,180,327.00	(988,333.00)	(1.07)
	TRANSFERENCIAS DE ORG. INTER.				-
II	GASTOS DE OPERACION	139,622,931.00	138,324,843.38	(1,298,087.62)	(0.93)
	SERVICIOS PERSONALES	120,581,207.00	118,301,509.85	2,279,697.15	1.89
	SERVICIOS NO PERSONALES	18,529,664.00	13,964,305.20	4,565,358.80	24.64
	MATERIALES Y SUMINISTROS	502,060.00	2,000,673.54	(1,498,613.54)	(298.49)
	TRANSFERENCIAS	10,000.00	4,058,354.79	(4,048,354.79)	(40,483.55)
	RESULTADO DEL EJERCICIO	20,823,244.00	(8,355,017.39)	(29,178,261.39)	(140.12)



**Empresa de Correos
de Honduras**

Gobierno de la República

BALANCE GENERAL

DEL 31 DE DICIEMBRE 2021 AL 31 DE DICIEMBRE 2022



HONDURAS

Gobierno de la República

DESCRIPCION	EJECUCION A	EJECUCION A	VARIACION		FUENTES	APLICACIONES
	dic-21	dic-22	ABSOLUTA	%	FINANCIERAS	
ACTIVO						
CIRCULANTE	14,099,900.40	23,330,776.77	9,230,876.37	65.47	-	-
CAJA Y BANCOS	6,525,502.67	13,189,351.17	6,663,848.50	102.12	-	6,663,848.50
INVENTARIOS	2,114,987.99	3,480,522.85	1,365,534.86	64.56	-	1,365,534.86
CUENTAS POR COBRAR	5,459,409.74	6,660,902.75	1,201,493.01	22.01	-	1,201,493.01
FIJO	34,844,596.59	34,952,703.09	108,106.50	0.31	-	-
MOB. Y EQUIPO ADQUIRIDO	37,254,056.35	37,362,162.85	108,106.50	0.29	-	108,106.50
DEPRECIACION ACUMULADA	-2,409,459.76	-2,409,459.76	-	-	-	-
DIFERIDO	124,048.00	124,048.00	-	-	-	-
DEPOSITOS EN GARANTIA	124,048.00	124,048.00	-	-	-	-
TOTAL ACTIVOS	49,068,544.99	58,407,527.86	9,338,982.87	19.03	-	9,338,982.87
PASIVO						
CIRCULANTE	12,076,627.96	14,153,265.07	2,076,637.11	17.20	-	-
CUENTAS POR PAGAR A CORTO PLAZO	12,076,627.96	14,153,265.07	2,076,637.11	17.20	2,076,637.11	-
NO CIRCULANTE	79,929,538.96	94,436,796.65	14,507,257.69	18.15	-	-
CUENTAS POR PAGAR A LARGO PLAZO	79,929,538.96	94,436,796.65	14,507,257.69	18.15	14,507,257.69	-
PRESTAMOS POR PAGAR	-	-	-	-	-	-
DIFERIDO	260,685.30	260,685.30	-	-	-	-
DEPOSITOS EN GARANTIA	260,685.30	260,685.30	-	-	-	-
TOTAL PASIVO	92,266,852.22	108,850,747.02	16,583,894.80	17.97	16,583,894.80	-
PATRIMONIO	-43,198,307.23	-50,443,219.16	-7,244,911.93	16.77	15,719,946.87	22,964,858.80
CAPITAL	42,051,903.48	42,051,903.48	-	-	-	-
DONACIONES DE CAPITAL	2,583,480.12	2,583,480.12	-	-	-	-
RESULTADOS ACUMULADOS	-63,758,726.57	-86,723,585.37	-22,964,858.80	36.02	-	22,964,858.80
RESULTADO DEL EJERCICIO	-24,074,964.26	-8,355,017.39	15,719,946.87	(65.30)	15,719,946.87	-
TOTAL PASIVO Y PATRIMONIO	49,068,544.99	58,407,527.86	9,338,982.87	19.03	32,303,841.67	22,964,858.80
TOTAL FUENTES Y APLICACIONES					32,303,841.67	32,303,841.67



**Empresa de Correos
de Honduras**

Gobierno de la República



HONDURAS

GOBIERNO DE LA REPÚBLICA

**ESTADO DE ORIGEN Y APLICACION DE FONDOS
DEL 31 DE DICIEMBRE 2021 AL 31 DE DICIEMBRE 2022**

(CIFRAS EN LEMPIRAS)

DESCRIPCION	VALOR
FUENTES	32,303,841.67
DISMINUCION DE CAJA Y BANCOS	
DISMINUCION DE CUENTAS POR COBRAR	
DEPRECIACION ACUMULADA	
VARIACION (resultados acumulados)	
INCREMENTO DE PRESTAMOS POR PAGAR	
DISMINUCION DE ACTIVOS FIJOS	
INCREMENTO DE CUENTAS POR PAGAR L/P	14,507,257.69
INCREMENTO DE CUENTAS POR PAGAR C/P	2,076,637.11
DISMINUCIÓN DE DEPOSITOS EN GARANTIA (Activo)	
VARIACION (DISMINUCION) DE INVENTARIOS	
INCREMENTO DE DEPOSITOS EN GARANTIA (Pasivo)	
RESULTADO DE EJERCICIO	15,719,946.87
INCREMENTO DE DONACION DE CAPITAL	
APLICACIONES	32,303,841.67
INCREMENTO DEL DISPONIBLE	6,663,848.50
INCREMENTO DE CUENTAS POR COBRAR	1,201,493.01
INCREMENTO DE INVENTARIO	1,365,534.86
INCREMENTO DE ACTIVOS FIJOS	108,106.50
DISMINUCION DE CUENTAS POR PAGAR C/P	
DISMINUCION DE CUENTAS POR PAGAR L/P	
DISMINUCION DE PRESTAMO POR PAGAR	
INCREMENTO DE DEPOSITOS EN GARANTIA (ACTIVO)	
DISMINUCION DE DEPOSITOS EN GARANTIA (PASIVO DIFERIDO)	
RESULTADOS ACUMULADOS (Variacion)	22,964,858.80
DISMINUCION DE DONACION DE CAPITAL	
VARIACION DEL PATRIMONIO (Res. Del Ejer.)	



**Empresa de Correos
de Honduras**

Gobierno de la República



HONDURAS
GOBIERNO DE LA REPÚBLICA

RELACION DE PERSONAL

CONCEPTOS	AÑO 2022		SEXO MASCULINO		SEXO FEMENINO	
	N° Plazas	Sueldos	N° Plazas	Sueldos	N° Plazas	Sueldos
PERSONAL PERMANENTE	405	73,259,792.44	194	34,618,400.40	211	38,641,392.04
Ejecutivo	16	3,970,244.60	7	1,430,650.00	9	2,539,594.60
Tecnicos Operativos	288	50,900,624.84	145	24,910,648.40	143	25,989,976.44
Administrativos	83	15,231,865.00	32	6,402,334.00	51	8,829,531.00
Aseo	8	1,282,290.00	-	-	8	1,282,290.00
De Vigilancia	10	1,874,768.00	10	1,874,768.00		
TOTAL	405	73,259,792.44	194	34,618,400.40	211	38,641,392.04