

2022



INFORME DE EJECUCIÓN PRESUPUESTARIA 2022 CONGRESO NACIONAL

POR: LIC. VILMA OROZCO
DIRECTORA FINANCIERA

Tegucigalpa, M.D.C.

INDICE

	PÁGINA
I. INTRODUCCIÓN.....	3
II. INCONSISTENCIAS EN REPORTES FINANCIEROS DE ADMINISTRACIÓN PASADA	4
III. ELEVADOS GASTOS EN EL ULTIMO PERIODO DEL PARTIDO.....	9
IV. EJECUCIONES PRESUPUESTARIAS.....	10
• EJECUCIÓN PRESUPUESTARIA DE ENERO 2022.....	11
• EJECUCIÓN PRESUPUESTARIA DE FEBRERO 2022.....	12
• COMPRATAIVO FEBRERO 2021 Y FEBRERO 2022.....	13
• COMPARATIVO ENERO Y FEBRERO 2022.....	14
• EJECUCIÓN PRESUPUESTARIA DE MARZO 2022.....	15
V. EJECUCIÓN PRESUPUESTARIA PRIMER TRIMESTRE.....	16
• EJECUCIÓN TRIMESTRAL.....	17
VI. NOTICIA DEL MES DE MARZO RESPECTO AL TRIMESTRE.....	20
• EJECUCIÓN PRESUPUESTARIA DE ABRIL 2022.....	21
• EJECUCIÓN PRESUPUESTARIA DE MAYO 2022.....	22
• EJECUCIÓN PRESUPUESTARIA JUNIO 2022.....	23
VII. EJECUCIÓN PRESUPUESARIA SEGUNDO TRIMESTRE.....	25
• EJECUCIÓN TRIMESTRAL.....	26
• EJECUCIÓN PRESUPUESTARIA JULIO 202.....	28
• EJECUCIÓN PRESUPUESTARIA AGOSTO 2022.....	29
• EJECUCIÓN PRESUPUESTARIA SEPTIEMBRE 2022.....	30

INFORME DE EJECUCIÓN PRESUPUESTARIA 2022 CONGRESO NACIONAL

VIII. EJECUCIÓN PRESUPUESTARIA TERCER TRIMESTRE.....	31
• EJECUCIÓN TRIMESTRAL.....	32
• EJECUCIÓN PRESUPUESTARIA OCTUBRE 2022.....	34
• EJECUCIÓN PRESUPUESTARIA NOVIEMBRE 2022.....	35
• EJECUCIÓN PRESUPUESTARIA DICIEMBRE 2022.....	36
IX. EJECUCIÓN PRESUPUESTARIA CUARTO TRIMESTRE.....	37
• EJECUCIÓN TRIMESTRAL.....	38
X. COMPARATIVO EJECUCION PRESUPUESTARIA ANUAL 2021/2022.....	40
XI. RESUMEN DE CIERRE PRESUPUESTARIO 2022.....	42
XII. ANEXOS.....	43

INTRODUCCIÓN


El presente informe tiene por objetivo presentar una visión general de los reportes financieros como herramienta de análisis comparativo frente a la ejecución presupuestaria del año 2021, administrada por el Partido Nacional.

Los reportes financieros han sido elaborados de tal manera que, con datos reales y precisos, se demuestre el cumplimiento de la Ley de Transparencia, seguimiento y alcance de las metas de austeridad, objetivos direccionados a cambios en bienestar de la población hondureña, así como lucha constante por derrumbar las antiguas costumbres de corrupción.

INCONSISTENCIAS EN REPORTES FINANCIEROS CARGADOS AL IAIP, POR LA ADMINISTRACIÓN DEL PARTIDO NACIONAL

Debido a cada una de las inconsistencias y manipulaciones que durante años la administración pasada del Partido Nacional realizó en sus reportes de ejecuciones presupuestarias y gastos, en esta nueva administración hemos mostrado que nos mantenemos en el correcto lineamiento de transparencia y adecuado manejo de los bienes.

Nuestros reportes de GASTOS mantienen sintonía con los valores detallados en el reporte de PRESUPUESTO MENSUAL EJECUTADO subido al Portal Único de transparencia del Congreso Nacional, y es hasta el último mes de la administración pasada que estos reportes mostraron preocupantes inconsistencias a propósito de ocultar información. A continuación, algunos ejemplos.



Esta es la plataforma del Portal Único de Transparencia del Congreso Nacional, cuyo apartado de “Presupuesto Mensual” muestra el consolidado de los gastos ejecutados al mes, según las cuentas asignadas, y es el apartado de “Gasto” que muestra el detalle de gastos por cada cuenta individual. Aquí algunos ejemplos:

INFORME DE EJECUCIÓN PRESUPUESTARIA 2022 CONGRESO NACIONAL

1. Los gastos cargados por concepto de SERVICIOS NO PROFESIONALES (cuenta 200), excluyen los altos pagos por alquiler de autos LAND CRUISER BLINDADAS y helicópteros BELL 407, que sólo en el mes de diciembre fue un total de L 11, 088,417.62 y todo lo pagado en el 2021 por estos alquileres fue de L 68,521,824.26. (Ver ejemplos 2021).

200-00		SERVICIOS NOPERSONALES	12,266,433.61
211-00	ENERGIA ELECTRICA		414,554.69
212-00	AGUA		40,011.64
214-20	TELEFONIA FIJA		90,100.85
214-30	TELEFONIA CELULAR		30,344.91
214-90	OTROS SERVICIOS BASICOS		447.08
221-00	ALQUILER DE EDIFICIOS, VIVIENDAS Y LOCALES		4,438.49
222-20	ALQUILER DE EQUIPO DE TRANSP. TRACCION Y ELEVACION (Terrestre)		10,813,518.87
222-20	ALQUILER DE EQUIPO DE TRANSP. (Aereos)		274,898.62
227-60	ALQUILER DE EQUIPO DE OFICINA Y MUEBLES		12,395.00
227-70	ALQUILER DE EQUIPO DE COMUNICACIÓN		19,556.52
225-00	ALQUILER DE ESPACIOS DE COMUNICACIÓN		530,188.68
229-00	OTROS ALQUILERES		35,978.26

PAGADURIA ESPECIAL EJECUCION PRESUPUESTARIA MES DE DICIEMBRE, 2021 SERVICIOS NO PERSONALES						
No.	FECHA	CODIGO	DENOMINACION	BENEFICIARIO	IDENTIFICACION	EJECUTADO
		200-00	SERVICIOS NO PERSONALES			
1	12/20/2021	222-60	Alquiler de Equipo de Oficina y Muebles	jetstereo S.A. De C.V.	05019999400238	12,395.00
2	12/22/2021	227-70	Alquiler de Equipos de Comunicación	Arcom Comunicaciones S. De R.L. De C.V.	08019003258445	19,556.52
3	12/29/2021	225-00	Alquiler de Espacios de Comunicación	Tm Global Communications S.A.	08019011348118	265,094.34
4	12/29/2021	211-00	Energía Eléctrica	Enee	/n/	414,554.69
5	12/29/2021	212-00	Agua	Sanaha	/n/	40,011.64
6	12/29/2021	214-20	Telefonía Fija	Hondutel	08019995285054	90,100.85
7	12/29/2021	214-30	Telefonía Celular	CelTel	/n/	30,344.91
8	12/29/2021	214-90	OTROS SERVICIOS BASICOS	Eagle Color	/n/	447.08
TOTAL EJECUTADO EN EL MES DE DICIEMBRE						872,505.03

LIC. CARLOS ROBERTO AVILA
Director Financiero

INFORME DE EJECUCIÓN PRESUPUESTARIA 2022 CONGRESO NACIONAL

2. En el ejemplo de los gastos cargados por SERVICIOS PROFESIONALES (Cuenta 240), su reporte en el apartado de “gastos” del portal, fue excluido, pero realmente en el presupuesto ejecutado en diciembre 2021 fue de L 2, 337,275.68, y el global del año L 16, 578,338.54. Esto representa pagos por servicios profesionales hechos en el Congreso Nacional, de los cuales no se tiene registro alguno.

3. Los gastos por SERVICIOS COMERCIALES (cuenta 250), en su reporte detalla valor absurdamente bajo y en otros meses simplemente eran excluidos de lo subido a transparencia. Solo en diciembre se excluyen los L 20,415,340.08 que son por PUBLICIDAD Y PROGAPANDA, ya que mensualmente evitaban demostrar los altos costos pagados corruptamente por este concepto, aun tomando en cuenta que fue durante pandemia. Sólo en el 2021, el gasto global de publicidad fue de L 107, 411,560.75.

PAGADURIA ESPECIAL EJECUCION PRESUPUESTARIA MES DE DICIEMBRE, 2021 SERVICIOS COMERCIALES Y FINANCIEROS						
No.	FECHA	CODIGO	DENOMINACION	BENEFICIARIO	IDENTIFICACION	EJECUTADO
		250-00	SERVICIOS COMERCIALES Y FINANCIEROS			
1	12/3/2021	257-00	Servicio de Internet	Redes Y Telecomunicaciones S. De R.L. De C.V	s/i	18,750.00
2	12/3/2021	253-00	Servicio de Imprenta, Publicaciones y Reproducciones	Empresa Nacional De Artes Graficas	08019999408325	60,800.00
3	12/20/2021	253-00	Servicio de Imprenta, Publicaciones y Reproducciones	Empresa Nacional De Artes Graficas	08019999408325	17,800.00
4	12/21/2021	257 00	Servicio de Internet	Hondutel	08019995285054	59,408.07
5	12/21/2021	257 00	Servicio de Internet	Redes Y Telecomunicaciones S.De R.L. De C.V	s/i	18,750.00
6	12/31/2021	257-00	Servicio de Internet	Hondutel	08019995285054	59,865.85
TOTAL EJECUTADO EN EL MES DE DICIEMBRE						235,373.92



 LIC. CARLOS ROBERTO AVILEZ
 DIRECTOR FINANCIERO

250-00	SERVICIOS COMERCIALES Y FINANCIEROS	29,668,754.15
253-00	SERVICIOS DE IMPRENTA, PUBLICACIONES Y REPRODUCCIONES	78,600.00
254-00	PRIMAS Y GASTOS DE SEGUROS	3,000,829.47
255-00	COMISIONES Y GASTOS BANCARIOS	7,455.00
256-00	PUBLICIDAD Y PROPAGANDA	20,415,340.08
257 00	SERVICIOS DE INTERNET	166,529.60
260-00	PASAJES, VIATICOS Y OTROS GASTOS DE VIAJE	13,519,965.22

reporte muestra valores muy por debajo a lo real del presupuesto ejecutado.

INFORME DE EJECUCIÓN PRESUPUESTARIA 2022 CONGRESO NACIONAL

260-00	PASAJES, VIATICOS Y OTROS GASTOS DE VIAJE	13,519,963.22
262-10	VIATICOS NACIONALES (SEGURIDAD ESPECIAL)	745,795.32
262-10	VIATICOS NACIONALES (PRECIEDENCIA CN.)	32,322.63
262-10	VIATICOS NACIONALES (DIPUTADOS)	12,769,811.20
262-20	VIATICOS AL EXTERIOR	-27,965.93



Congreso Nacional
República de Honduras, C.A.

CONGRESO NACIONAL DE LA REPUBLICA DE HONDURAS PAGADURIA ESPECIAL EJECUCION DEL PRESUPUESTO POR CLASE DE GASTO REGISTRO DE PASAJES Y VIATICOS MES DE DICIEMBRE, 2021					
---	--	--	--	--	--

NO	CODIGO	FECHA	DETALLE	DEPARTAMENTO	TOTAL
1	262-10	AL 31 DE DICIEMBRE, 2021	VIATICOS DIPUTADOS	ATLANTIDA	181,876.94
2	262-10	AL 31 DE DICIEMBRE, 2021	VIATICOS DIPUTADOS	COLON	103,929.68
3	262-10	AL 31 DE DICIEMBRE, 2021	VIATICOS DIPUTADOS	COMAYAGUA	129,912.10
4	262-10	AL 31 DE DICIEMBRE, 2021	VIATICOS DIPUTADOS	COPAN	155,894.52
5	262-10	AL 31 DE DICIEMBRE, 2021	VIATICOS DIPUTADOS	CORTES	467,683.56
6	262-10	AL 31 DE DICIEMBRE, 2021	VIATICOS DIPUTADOS	CHOLUTECA	207,859.36
7	262-10	AL 31 DE DICIEMBRE, 2021	VIATICOS DIPUTADOS	EL PARAISO	129,912.10
8	262-10	AL 31 DE DICIEMBRE, 2021	VIATICOS DIPUTADOS	FDO. MORAZAN	519,648.40
9	262-10	AL 31 DE DICIEMBRE, 2021	VIATICOS DIPUTADOS	GRACIAS A DIOS	25,982.42
10	262-10	AL 31 DE DICIEMBRE, 2021	VIATICOS DIPUTADOS	INTIBUCA	77,942.26
11	262-10	AL 31 DE DICIEMBRE, 2021	VIATICOS DIPUTADOS	ISLAS DE LA BAHIA	25,982.42
12	262-10	AL 31 DE DICIEMBRE, 2021	VIATICOS DIPUTADOS	LA PAZ	51,964.84
13	262-10	AL 31 DE DICIEMBRE, 2021	VIATICOS DIPUTADOS	LEMPIRA	103,929.68
14	262-10	AL 31 DE DICIEMBRE, 2021	VIATICOS DIPUTADOS	OCOTEPEQUE	25,982.42
15	262-10	AL 31 DE DICIEMBRE, 2021	VIATICOS DIPUTADOS	OLANCHO	155,894.52
16	262-10	AL 31 DE DICIEMBRE, 2021	VIATICOS DIPUTADOS	SANTA BARBARA	181,876.94
17	262-10	AL 31 DE DICIEMBRE, 2021	VIATICOS DIPUTADOS	VALLE	77,942.26
18	262-10	AL 31 DE DICIEMBRE, 2021	VIATICOS DIPUTADOS	YORO	207,859.36
19	262-10	AL 31 DE DICIEMBRE, 2021	VIATICOS DIPUTADOS	OTROS	1,060,423.45
20	262-10	AL 31 DE DICIEMBRE, 2021	COMISIONES VARIAS	VARIAS	778,117.95
TOTAL EJECUTADO VIATICOS NACIONALES					4,670,525.08
1	261-20	AL 30 DE NOVIEMBRE, 2021	VARIOS	S/N	
TOTAL PASAJES AL EXTERIOR					
1	262-20	AL 30 DE NOVIEMBRE, 2021	VARIOS	S/N	
TOTAL VIATICOS AL EXTERIOR					

TOTAL VIATICOS					4,670,525.08
-----------------------	--	--	--	--	---------------------

5. Exclusión de la cuenta de TRANSPARENCIAS (Cuenta 500), que corresponde a los elevados montos hechos por supuestas donaciones, ayudas sociales a personas y a diputados, de los cuales no se tiene soporte que lo justifique.

En esta cuenta se manejaba el mayor margen de manipulación de gastos que se disfrazaban como ayuda.

Cada reporte cargado por la administración pasada a este portal, reporta inconsistencias.

ELEVADOS GASTOS EN EL ULTIMO PERIODO DE LA ADMINISTRACION DEL PARTIDO NACIONAL

De los excesivos pagos mencionados en reportes que presentaban inconsistencias, podemos notar que, durante el periodo de pandemia, la anterior administración pagó SÓLO EN ESTOS CONCEPTOS **L664.8 millones**, según sus reportes.

Actualmente se siguen investigando pagos que se registraban en otras cuentas.

CONCEPTO DE GASTO	2019	2020	2021	TOTAL
INTERNET	L 987,290.26	L 1,007,737.69	L 1,021,512.03	L 3,016,539.98
ALQUILER DE AUTOS Y HELICOPTEROS	L 46,959,177.17	L 70,509,365.77	L 68,521,824.26	L 185,990,367.20
PUBLICIDAD Y PROPAGANDA	L 52,782,724.35	L 107,903,429.49	L 107,411,560.75	L 268,097,714.59
SERVICIOS PROFESIONALES	L 11,342,196.61	L 14,323,713.63	L 16,578,338.54	L 42,244,248.78
AYUDAS A PERSONAS Y DIPUTADOS	L 43,935,053.60	L 63,034,544.48	L 58,542,761.17	L 165,512,359.25
TOTAL	L 112,073,407.39	L 193,746,266.58	L 193,535,256.58	L 664,861,229.80

Durante su último periodo, la administración pasada, pagó por estos mismos conceptos y según reportes, un total de **L776 millones**.

CONCEPTO DE GASTO	2018	2019	2020	2021	TOTAL
INTERNET	L 684,885.32	L 987,290.26	L 1,007,737.69	L 1,021,512.03	L 3,701,425.30
ALQUILER DE AUTOS Y HELICOPTEROS	L 41,514,474.76	L 46,959,177.17	L 70,509,365.77	L 68,521,824.26	L 227,504,841.96
PUBLICIDAD Y PROPAGANDA	L 39,030,593.70	L 52,782,724.35	L 107,903,429.49	L 107,411,560.75	L 307,128,308.29
SERVICIOS PROFESIONALES	L 8,282,486.50	L 11,342,196.61	L 14,323,713.63	L 16,578,338.54	L 50,526,735.28
AYUDAS A PERSONAS Y DIPUTADOS	L 21,627,136.71	L 43,935,053.60	L 63,034,544.48	L 58,542,761.17	L 187,139,495.96
TOTAL	L 89,514,458.28	L 112,073,407.39	L 193,746,266.58	L 193,535,256.58	L 776,000,806.79

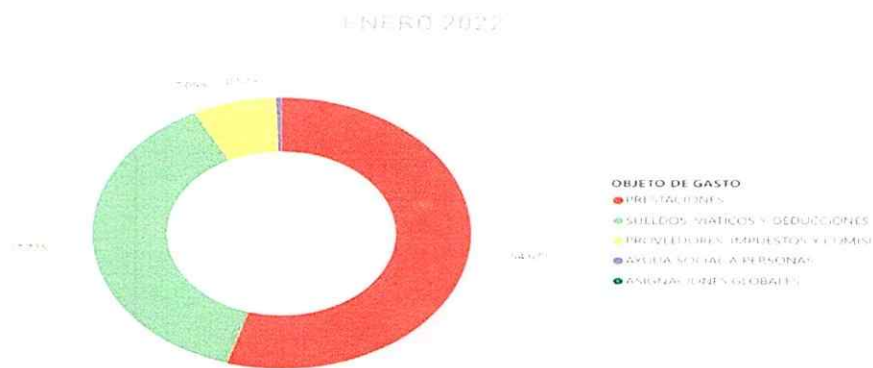
EJECUCIONES PRESUPUESTARIAS 2022

EJECUCIÓN ENERO 2022

La ejecución de enero 2022, realizada por administración anterior, fue de L 97,300,227.91.

Gastos ejecutados del 1 al 20 de enero del presente año. De ese total, el **7.09%** corresponden a elevados pagos a proveedores por servicios adquiridos, impuestos, comisiones bancarias, adicional a los gastos que fueron registrados como ayudas. El **37.72%** al pago de planillas y deducciones (L 36, 700,418.80).

- ▶ El **54.67%** (L 53,190,768.05) corresponden a las prestaciones laborales heredadas por la administración presidida por el PN. Dichas prestaciones ejecutadas en enero casi equivalen al mismo monto que pagaron durante todo el año 2021 por concepto de alquiler de carros y helicópteros, según reportes entregados al Portal Único de Transparencia del CN.



Durante todo el año 2021, el monto total de pagos por concepto de renta de vehículos y

- ▶ helicópteros fue de L 68,521,823.40. En detalle, sólo en enero 2022 el pago total por rentas de Vehículos Toyota Land Cruiser blindadas, y Helicóptero Bell 407, en el margen de fechas del **1ro** al **20** de enero del 2022 fue de L 1, 343,382.04. Debido a estos datos, en comparación a la ejecución de enero del año pasado, hay un alza de **40.95%**.

EJECUCIÓN FEBRERO 2022

La ejecución presupuestaria de febrero 2022 fue de L 81,797,047.54.

En comparación a febrero 2021 la actual ejecución presupuestaria muestra un ahorro L29,123,167.03 representado en porcentaje: 26.26%.

De este mes, los pagos de sueldos a propietarios y suplentes, más los viáticos, representan el pago equivalente a febrero más 10 días pendientes de enero. Desglosado de la siguiente manera separando el equivalente de esos 10 días y lo que es específicamente de febrero:

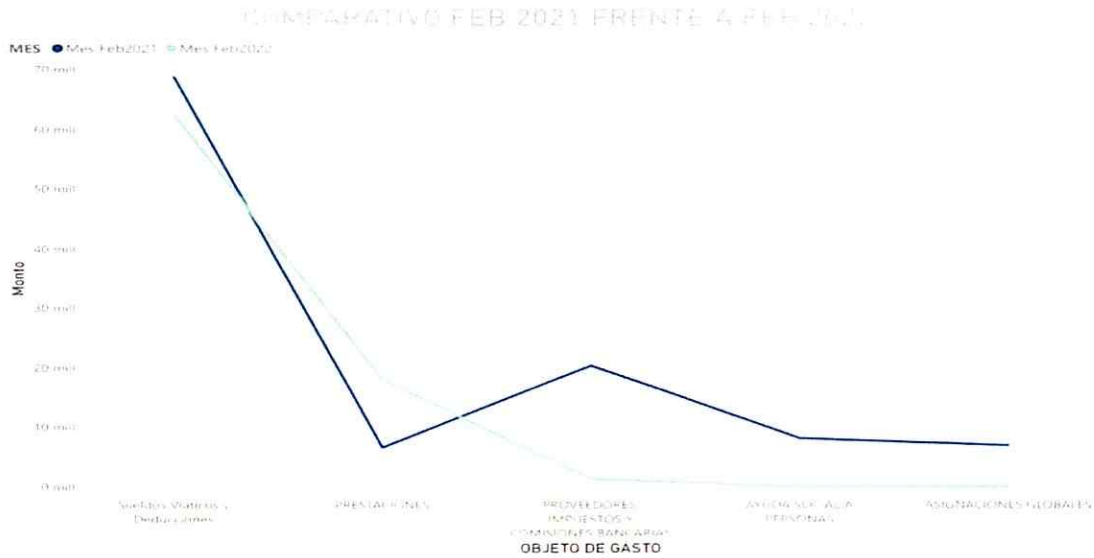
OBJETO	Denominación	10 DÍAS DE ENERO	FEBRERO	EJECUCION TOTAL	% POR CUENTA 10 DÍAS ENERO	% POR CUENTA FEBRERO	% POR CUENTA TOTAL
100-00	SERVICIOS PERSONALES	L 5,769,312.79	L 57,499,235.63	L 63,268,548.42	7.05%	70.30%	77.35%
200-00	SERVICIOS NO PERSONALES	L 4,278,208.88	L 13,825,032.04	L 18,103,240.92	5.23%	16.90%	22.13%
300-00	MATERIALES Y SUMINISTROS	L -	L 418,973.20	L 418,973.20	0.00%	0.51%	0.51%
400-00	MAQUINARIA Y EQUIPO DE OFICINA (ADQUISICIONES)	L -	L 6,285.00	L 6,285.00	0.00%	0.01%	0.01%
500-00	TRANSFERENCIAS	L -	L -	L -	0.00%	0.00%	0.00%
990-00	ASIGNACIONES GLOBALES	L 10,047,521.67	L 71,749,525.87	L 81,797,047.54	12.28%	87.72%	100.00%

A mayor detalle, los sueldos y viáticos correspondientes a los 10 días de enero, pagados en febrero, se representa de la siguiente manera:

OBJETO DE GASTO	10 DÍAS DE ENERO	FEBRERO	TOTAL
VIATICOS PROPIETARIOS	L 2,614,269.95	L 7,785,809.86	L 10,400,079.81
VIATICOS SUPLENTES	L 1,663,938.93	L 4,991,817.00	L 6,655,755.93
	L 4,278,208.88	L 12,777,626.86	L 17,055,835.74

Los valores reflejados en el objeto de viáticos son un pago obligatorio que se vio aumentado por la reforma del artículo 49 de la ley del Poder Legislativo (su modificación requiere 86 votos) reformado mediante **Decreto 140-2021**, publicado el último día de la legislatura presidida por Mauricio Oliva, del Partido Nacional, en sesión celebrada de manera virtual a través de la plataforma zoom. Lo anterior también contiene el pago equivalente a los 10 días de enero, pagados conjuntamente con el mes de febrero, por lo que denota un valor mayor al que se paga en un solo mes.

COMPARATIVO FEBRERO 2021 Y FEBRERO 2022



COMPARATIVO FEBRERO 2021 - FEBRERO 2022 POR CUENTAS

OBJETO	Denominación	EJECUCION FEBRERO 2021	% POR CUENTA	EJECUCION FEBRERO 2022	% POR CUENTA
100-00	SERVICIOS PERSONALES	L 61,430,700.11	55.38%	L 63,268,548.42	77.35%
200-00	SERVICIOS NONPERSONALES	L 32,860,705.44	29.63%	L 18,103,240.92	22.13%
300-00	MATERIALES Y SUMINISTROS	L 1,204,850.73	1.09%	L 418,973.20	0.51%
400-00	MAQUINARIA Y EQUIPO DE OFICINA (ADQUISICIONES)	L 223,759.56	0.20%	L 6,285.00	0.01%
500-00	TRANSFERENCIAS	L 8,200,198.73	7.39%	L -	0.00%
990-00	ASIGNACIONES GLOBALES	L 7,000,000.00	6.31%	L -	0.00%
TOTALES		L 110,920,214.57	100%	L 81,797,047.54	100.00%

COMPARATIVO ENERO 2022 - FEBRERO 2022 POR CUENTAS

Se detalla comparación de estos meses, en vista de que enero 2022 del 1 al 20 de enero fue ejecutado por la administración anterior:

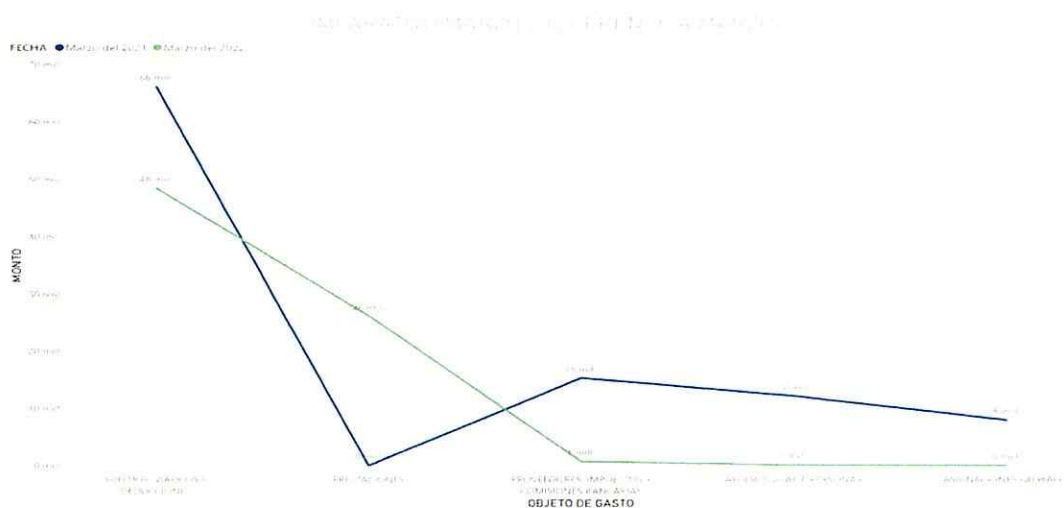
OBJETO	Denominación	EJECUCION ENERO 2022	% POR CUENTA	EJECUCION FEBRERO 2022	% POR CUENTA
100-00	SERVICIOS PERSONALES	L 81,348,702.95	83.61%	L 63,268,548.42	77.35%
200-00	SERVICIOS NOPERSONALES	L 12,051,619.95	12.39%	L 18,103,240.92	22.13%
300-00	MATERIALES Y SUMINISTROS	L 1,122,869.81	1.15%	L 418,973.20	0.51%
400-00	MAQUINARIA Y EQUIPO DE OFICINA (ADQUISICIONES)	L 6,529.12	0.01%	L 6,285.00	0.01%
500-00	TRANSFERENCIAS	L 2,770,506.08	2.85%	L -	0.00%
TOTALES		L 97,300,227.91	100%	L 81,797,047.54	100.00%

EJECUCIÓN MARZO 2022

La ejecución presupuestaria de marzo 2022 fue de L75, 499,717.22.

En comparación a la ejecución de marzo 2021 la actual ejecución presupuestaria muestra un ahorro L 26,135,910.15, aun tomando en cuenta la carga de prestaciones laborales heredadas; esto en porcentaje representa un 25.72% de ahorro mensual.

COMPARATIVO MARZO 2021 FRENTE A MARZO 2022



COMPARATIVO MARZO 2021 - MARZO 2022 POR CUENTAS

OBJETO	Denominación	EJECUCION MARZO 2021	% POR CUENTA	EJECUCION MARZO 2022	% POR CUENTA
100-00	SERVICIOS PERSONALES	L 52,976,787.84	52.12%	L 61,449,695.70	81.39%
200-00	SERVICIOS NO PERSONALES	L 27,144,736.93	26.71%	L 13,572,771.34	17.98%
300-00	MATERIALES Y SUMINISTROS	L 1,340,084.23	1.32%	L 279,319.33	0.37%
400-00	MAQUINARIA Y EQUIPO DE OFICINA (ADQUISICIONES)	L -	0.00%	L 99,930.85	0.13%
500-00	TRANSFERENCIAS ASIGNACIONES GLOBALES	L 12,174,018.37	11.98%	L 98,000.00	0.13%
990-00	ASIGNACIONES GLOBALES	L 8,000,000.00	7.87%	L -	0.00%
TOTALES		L 101,635,627.37	100%	L 75,499,717.22	100.00%

RESUMEN PRIMER TRIMESTRE 2022

EJECUCION TRIMESTRAL

A continuación, se muestra la ejecución presupuestaria del primer trimestre 2022 así como la del año 2021, presidida por administración del partido nacional, según reportes entregados al Portal Único de Transparencia:

OBJETO	DENOMINACIÓN	EJECUCION ENERO 2022	EJECUCION FEBRERO 2022	EJECUCION MARZO 2022	TOTAL
100-00	SERVICIOS PERSONALES	L 81,348,702.95	L 63,268,548.42	L 61,449,695.70	L 206,066,947.07
200-00	SERVICIOS NOPERSONALES	L 12,051,619.95	L 18,103,240.92	L 13,572,771.34	L 43,727,632.21
300-00	MATERIALES Y SUMINISTROS	L 1,122,869.81	L 418,973.20	L 279,319.33	L 1,821,162.34
400-00	MAQUINARIA Y EQUIPO DE OFICINA (ADQUISICIONES)	L 6,529.12	L 6,285.00	L 99,930.85	L 112,744.97
500-00	TRANSFERENCIAS	L 2,770,506.08	L -	L 98,000.00	L 2,868,506.08
TOTALES		L 97,300,227.91	L 81,797,047.54	L 75,499,717.22	L 254,596,992.67

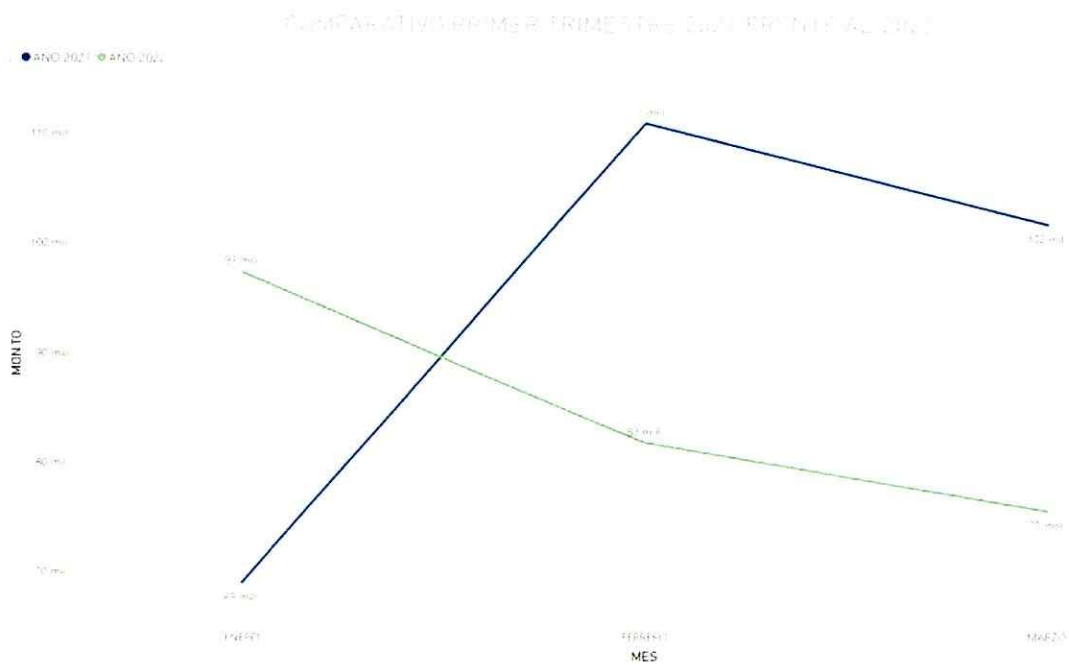
OBJETO	DENOMINACIÓN	EJECUCION ENERO 2021	EJECUCION FEBRERO 2021	EJECUCION MARZO 2021	TOTAL
100-00	SERVICIOS PERSONALES	L 47,517,774.44	L 61,430,700.11	L 52,976,787.84	L 161,925,262.39
200-00	SERVICIOS NOPERSONALES	L 17,069,268.16	L 32,860,705.44	L 27,144,736.93	L 77,074,710.53
300-00	MATERIALES Y SUMINISTROS	L 542,106.08	L 1,204,850.73	L 1,340,084.23	L 3,087,041.04
400-00	MAQUINARIA Y EQUIPO DE OFICINA (ADQUISICIONES)	L 385,395.76	L 223,759.56	L -	L 609,155.32
500-00	TRANSFERENCIAS	L 3,515,500.00	L 8,200,198.73	L 12,174,018.37	L 23,889,717.10
990-00	ASIGNACIONES GLOBALES	L -	L 7,000,000.00	L 8,000,000.00	
TOTALES		L 69,030,044.44	L 110,920,214.57	L 101,635,627.37	L 281,585,886.38

El primer trimestre 2022, muestra un ahorro L26, 988,893.71 en comparación al primer trimestre 2021, lo que representa un ahorro de 9.58%.

Sin embargo, si detalláramos esta ejecución sin tomar en cuenta el peso de las prestaciones laborales heredadas, en lugar de tener un alza en enero, tal como se explica en la ejecución del mismo mes, se tendría un ahorro de 36.10%, en febrero de 42.50% y marzo de 51.52%. Y nuestra ejecución habría pasado de L 254,596,922.67 a L 157, 168,199.46.

INFORME DE EJECUCIÓN PRESUPUESTARIA 2022 CONGRESO NACIONAL

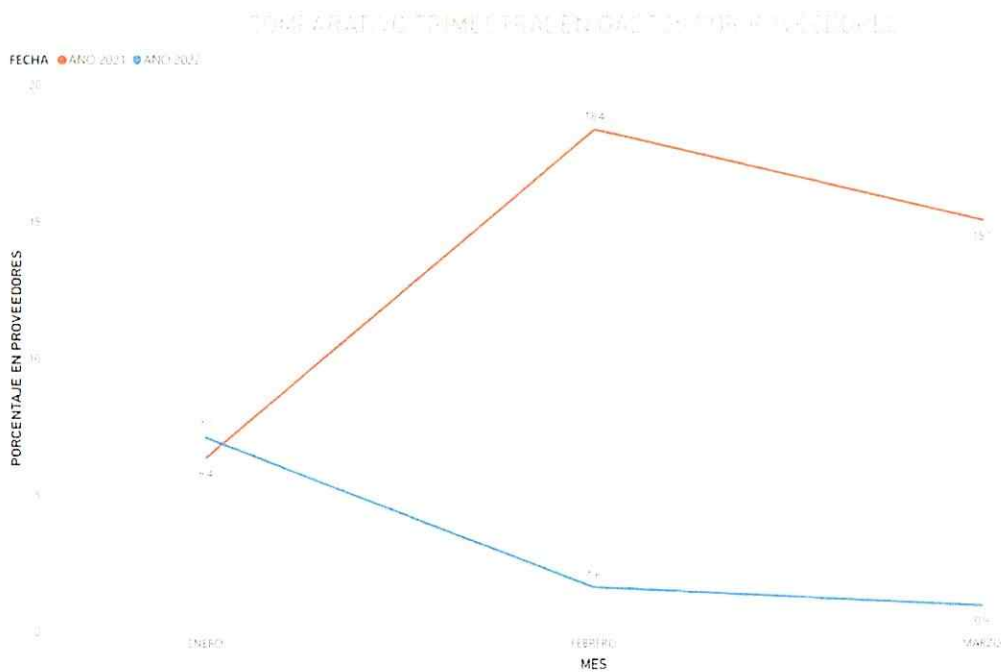
MES	AÑO 2022	ENERO 2022 SIN PRESTACIONES	AÑO 2021	% DE AHORRO
ENERO	L 97,300,227.91	L 44,109,459.86	L 69,030,044.44	36.10%
FEBRERO	L 81,797,047.54	L 63,784,194.88	L 110,920,214.57	42.50%
MARZO	L 75,499,717.22	L 49,274,544.72	L 101,635,627.37	51.52%
	L 254,596,992.67	L 157,168,199.46	L 281,585,886.38	



INFORME DE EJECUCIÓN PRESUPUESTARIA 2022 CONGRESO NACIONAL

En concepto de los pagos a proveedores, hemos demostrado el cambio abismal en comparación a lo que la administración anterior gastaba, siendo un claro ejemplo su última ejecución en el 2022, del 1ro al 20 de enero por monto de L 97, 300, 227.91, dentro de los cuales el 7.09% de lo ejecutado en el mes, fue por gastos de proveedores.

Comparando los meses posteriores en este primer trimestre de ejecución presupuestaria, febrero representa el 1.61% de lo ejecutado y marzo el 0.93%, lo que claramente indica un mejor manejo del presupuesto y desvinculación progresiva de proveedores que estaban bautizados con la anterior administración.



NOTICIA DEL MES: CN YA EJECUTÓ L416 MILLONES EN EL 1ER TRIMESTRE

Nuestra ejecución del primer trimestre 2022, detallada anteriormente, representa en porcentaje el **81.60%** de la cuota trimestral proyectada por SEFIN, la cual es de L 312,000,000.00.

OBJETO	DENOMINACIÓN	EJECUCION ENERO 2022	EJECUCION FEBRERO 2022	EJECUCION MARZO 2022	TOTAL
100-00	SERVICIOS PERSONALES	L 81,348,702.95	L 63,268,548.42	L 61,449,695.70	L 206,066,947.07
200-00	SERVICIOS NOPERSONALES	L 12,051,619.95	L 18,103,240.92	L 13,572,771.34	L 43,727,632.21
300-00	MATERIALES Y SUMINISTROS	L 1,122,869.81	L 418,973.20	L 279,319.33	L 1,821,162.34
400-00	MAQUINARIA Y EQUIPO DE OFICINA (ADQUISICIONES)	L 6,529.12	L 6,285.00	L 99,930.85	L 112,744.97
500-00	TRANSFERENCIAS	L 2,770,506.08	L -	L 98,000.00	L 2,868,506.08
TOTALES		L 97,300,227.91	L 81,797,047.54	L 75,499,717.22	L 254,596,992.67

Si no contáramos con el peso de las prestaciones laborales heredadas, nuestra ejecución trimestral habría sido de L157,168,199.46. Frente al primer trimestre de ejecución presupuestaria del 2021, presidida por el Partido Nacional, el primer trimestre 2022 muestra un ahorro de L26,988,893.71. En el 2021, dicho trimestre ascendió a L281,585,886.38. Tomando en cuenta que su cuota trimestral asignada por SEFIN fue de L 302,000,000.00, su ejecución representada en porcentaje es de **93.24%**.

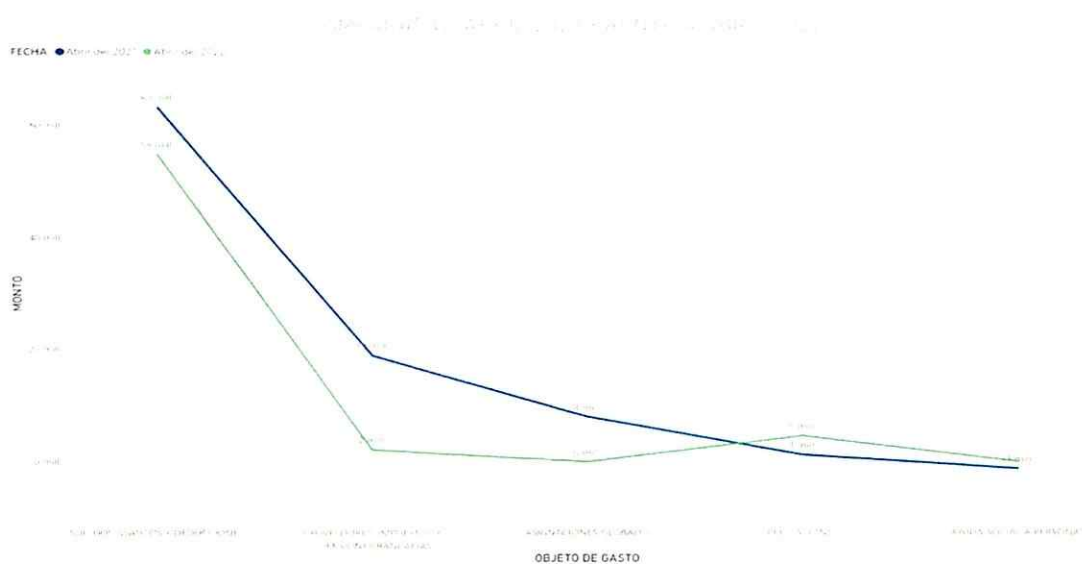
OBJETO	DENOMINACIÓN	EJECUCION ENERO 2021	EJECUCION FEBRERO 2021	EJECUCION MARZO 2021	TOTAL
100-00	SERVICIOS PERSONALES	L 47,517,774.44	L 61,430,700.11	L 52,976,787.84	L 161,925,262.39
200-00	SERVICIOS NOPERSONALES	L 17,069,268.16	L 32,860,705.44	L 27,144,736.93	L 77,074,710.53
300-00	MATERIALES Y SUMINISTROS	L 542,106.08	L 1,204,850.73	L 1,340,084.23	L 3,087,041.04
400-00	MAQUINARIA Y EQUIPO DE OFICINA (ADQUISICIONES)	L 385,395.76	L 223,759.56	L -	L 609,155.32
500-00	TRANSFERENCIAS	L 3,515,500.00	L 8,200,198.73	L 12,174,018.37	L 23,889,717.10
990-00	ASIGNACIONES GLOBALES	L -	L 7,000,000.00	L 8,000,000.00	
TOTALES		L 69,030,044.44	L 110,920,214.57	L 101,635,627.37	L 281,585,886.38

EJECUCIÓN ABRIL 2022

La ejecución presupuestaria de abril 2022 fue de L 61,572,469.40.

En comparación a abril 2021 la actual ejecución presupuestaria muestra un ahorro L 28,486,465.87 representado en porcentaje: 31.63%.

COMPARATIVO ABRIL 2021 FRENTE A ABRIL 2022



COMPARATIVO ABRIL 2021 - ABRIL 2022 POR CUENTAS

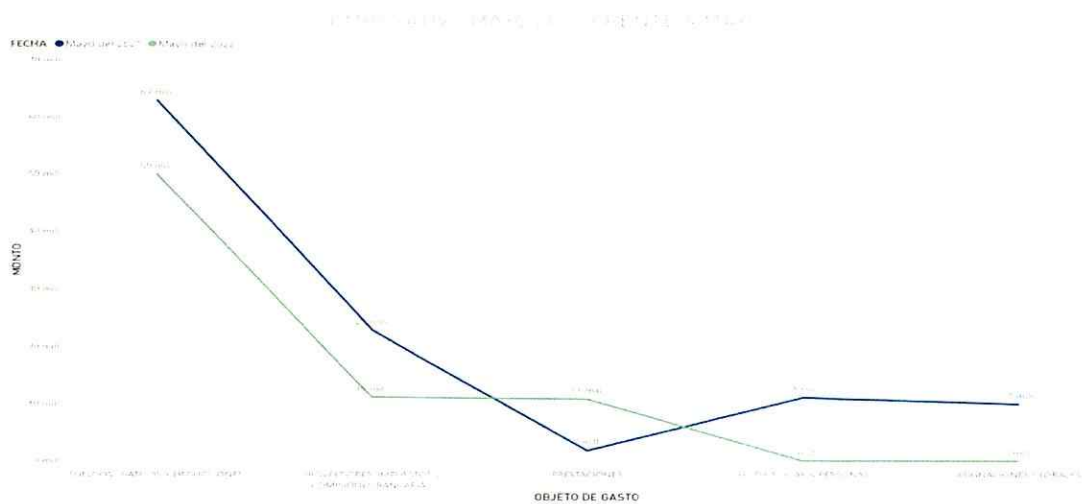
OBJETO	Denominación	EJECUCION ABRIL 2021	% POR CUENTA	EJECUCION ABRIL 2022	% POR CUENTA
100-00	SERVICIOS PERSONALES	L 50,631,715.18	56.22%	L 46,332,820.66	75.25%
200-00	SERVICIOS NOPERSONALES	L 31,971,119.15	35.50%	L 14,199,310.66	23.06%
300-00	MATERIALES Y SUMINISTROS	L 699,680.63	0.78%	L 928,466.38	1.51%
400-00	MAQUINARIA Y EQUIPO DE OFICINA (ADQUISICIONES)	L 7,295.65	0.01%	L 99,072.70	0.16%
500-00	TRANSFERENCIAS	-L 1,251,286.58	-1.39%	L 12,799.00	0.02%
990-00	ASIGNACIONES GLOBALES	L 8,000,000.00	8.88%	L -	0.00%
TOTALES		L 90,058,524.03	100%	L 61,572,469.40	100.00%

EJECUCIÓN MAYO 2022

La ejecución presupuestaria de mayo 2022 fue de L 72, 061,398.17.

En comparación a mayo 2021 la actual ejecución presupuestaria muestra un ahorro L36,758,509.11 representado en porcentaje: 33.78%.

COMPARATIVO MAYO 2021 FRENTE A MAYO 2022



COMPARATIVO MAYO 2021 - MAYO 2022 POR CUENTAS

OBJETO	Denominación	EJECUCION MAYO 2021	% POR CUENTA	EJECUCION MAYO 2022	% POR CUENTA
100-00	SERVICIOS PERSONALES	L 52,046,362.79	47.83%	L 47,513,132.03	65.93%
200-00	SERVICIOS	L 34,419,568.45	31.63%	L 22,581,000.15	31.34%
300-00	NO PERSONALES	L 1,217,800.50	1.12%	L 1,662,890.98	2.31%
400-00	MATERIALES Y SUMINISTROS	L 31,924.00	0.03%	L 284,375.01	0.39%
500-00	MAQUINARIA Y EQUIPO DE OFICINA (ADQUISICIONES)	L 11,104,251.54	10.20%	L 20,000.00	0.03%
990-00	TRANSFERENCIAS	L 10,000,000.00	9.19%	L -	0.00%
	ASIGNACIONES GLOBALES				
	TOTALES	L 108,819,907.28	100%	L 72,061,398.17	100.00%

EJECUCIÓN JUNIO 2022

La ejecución presupuestaria de junio 2022 fue de L 79,838,063.36.

La cuenta asignada a ayudas sociales muestra un saldo a favor, debido a que, el monto asignado por este concepto fue de L 12,000.00, sin embargo, L 100,000.00 corresponden a 2 cheques para ayudas sociales que fueron librados a favor de diputados en el año 2021, quienes, al no haber presentado la respectiva liquidación de gastos, los retornaron de manera íntegra a la tesorería de este Poder del Estado hasta este mes. Según reporte de presupuesto, en esta cuenta 500-00 (TRANSFERENCIAS) el detalle es de L -88,000.00, es decir, el gasto asignado por este concepto, menos el saldo a favor retornado.

En comparación a junio 2021 la actual ejecución presupuestaria muestra un ahorro L55,584,783.61 representado en porcentaje: 41.05%.

COMPARATIVO JUNIO 2021 FRENTE A JUNIO 2022



COMPARATIVO JUNIO 2021 - JUNIO 2022 POR CUENTAS

OBJETO	Denominación	EJECUCION JUNIO 2021	% POR CUENTA	EJECUCION JUNIO 2022	% POR CUENTA
100-00	SERVICIOS PERSONALES	L 86,780,121.93	64.08%	L 65,009,648.70	81.43%
200-00	SERVICIOS NOPERSONALES	L 36,324,758.61	26.82%	L 14,328,920.45	17.95%
300-00	MATERIALES Y SUMINISTROS	L 701,479.92	0.52%	L 393,247.24	0.49%
400-00	MAQUINARIA Y EQUIPO DE OFICINA (ADQUISICIONES)	L -	0.00%	L 194,246.97	0.24%
500-00	TRANSFERENCIAS	L 1,616,486.51	1.19%	-L 88,000.00	-0.11%
990-00	ASIGNACIONES GLOBALES	L 10,000,000.00	7.38%	L -	0.00%
TOTALES		L 135,422,846.97	100%	L 79,838,063.36	100.00%

RESUMEN SEGUNDO TRIMESTRE 2022

EJECUCION TRIMESTRAL

A continuación, se muestra la ejecución presupuestaria del segundo trimestre 2022 así como la del año 2021, por la administración anterior, según reportes entregados al Portal Único de Transparencia:

OBJETO	Denominación	EJECUCION ABRIL 2022	EJECUCION MAYO 2022	EJECUCION JUNIO 2022	TOTAL
100-00	SERVICIOS PERSONALES	L 46,332,820.66	L 47,513,132.03	L 65,009,648.70	L 158,855,601.39
200-00	SERVICIOS NOPERSONALES	L 14,199,310.66	L 22,581,000.15	L 14,328,920.45	L 51,109,231.26
300-00	MATERIALES Y SUMINISTROS	L 928,466.38	L 1,662,890.98	L 393,247.24	L 2,984,604.60
400-00	MAQUINARIA Y EQUIPO DE OFICINA (ADQUISICIONES)	L 99,072.70	L 284,375.01	L 194,246.97	L 577,694.68
500-00	TRANSFERENCIAS	L 12,799.00	L 20,000.00	-L 88,000.00	-L 55,201.00
990-00	ASIGNACIONES GLOBALES	L -	L -	L -	L -
TOTALES		L 61,572,469.40	L 72,061,398.17	L 79,838,063.36	L 213,471,930.93

OBJETO	Denominación	EJECUCION ABRIL 2021	EJECUCION MAYO 2021	EJECUCION JUNIO 2021	TOTAL
100-00	SERVICIOS PERSONALES	L 50,631,715.18	L 52,046,362.79	L 86,780,121.93	L 189,458,199.90
200-00	SERVICIOS NOPERSONALES	L 31,971,119.15	L 34,419,568.45	L 36,324,758.61	L 102,715,446.21
300-00	MATERIALES Y SUMINISTROS	L 699,680.63	L 1,217,800.50	L 701,479.92	L 2,618,961.05
400-00	MAQUINARIA Y EQUIPO DE OFICINA (ADQUISICIONES)	L 7,295.65	L 31,924.00	L -	L 39,219.65
500-00	TRANSFERENCIAS	-L 1,251,286.58	L 11,104,251.54	L 1,616,486.51	L 11,469,451.47
990-00	ASIGNACIONES GLOBALES	L 8,000,000.00	L 10,000,000.00	L 10,000,000.00	L 28,000,000.00
TOTALES		L 90,058,524.03	L 108,819,907.28	L 135,422,846.97	L 334,301,278.28

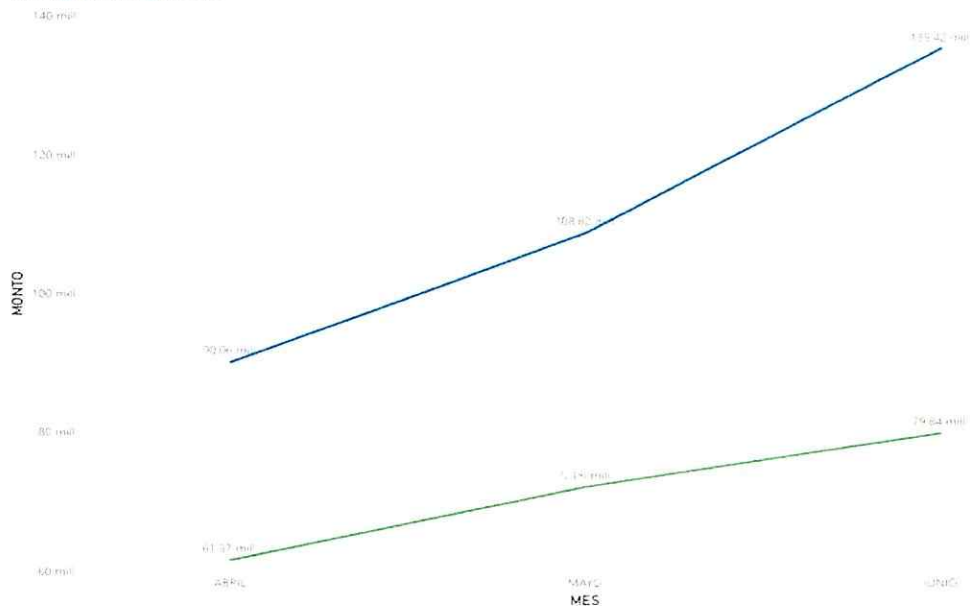
La ejecución del segundo trimestre 2022 fue de L 213,471,930.93, lo que representa el 58.97% de la nueva cuota trimestral asignada por SEFIN, la cual es de L 362,000,000.00 debido a la modificación de presupuesto del Congreso Nacional, publicado en la Gaceta el 8 de abril del 2022, mediante decreto No.30-2022.

El segundo trimestre 2022 muestra un ahorro L 120,829,347.35 comparación al 2021.

INFORME DE EJECUCIÓN PRESUPUESTARIA 2022 CONGRESO NACIONAL

COMPARATIVO SEGUNDO TRIMESTRE 2021 FRENTE AL 2022

FECHA ● AÑO 2021 ● AÑO 2022



El primer semestre 2022 cierra con una ejecución acumulada de L 468,068,923.60, equivalente a 32.33% del presupuesto anual del Congreso Nacional, el cual es de L 1,448,000,000.00

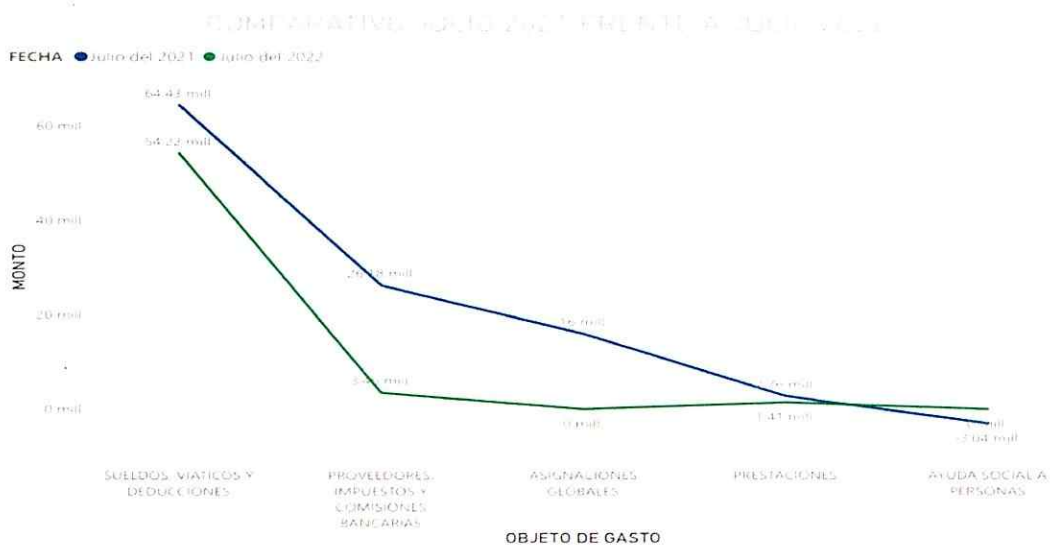
OBJETO	DENOMINACIÓN	ENERO	FEBRERO	MARZO	ABRIL	MAYO	JUNIO	
100-00	SERVICIOS PERSONALES	L 81,348,702.95	L 63,268,548.42	L 61,449,695.70	L 46,332,820.66	L 47,513,132.03	L 65,009,648.70	TOTAL
200-00	SERVICIOS NONPERSONALES	L 12,051,619.95	L 18,103,240.92	L 13,572,771.34	L 14,199,310.66	L 22,581,000.15	L 14,328,920.45	
300-00	MATERIALES Y SUMINISTROS	L 1,122,869.81	L 418,973.20	L 279,319.33	L 928,466.38	L 1,662,890.98	L 393,247.24	
400-00	MAQUINARIA Y EQUIPO DE OFICINA (ADQUISICIONES)	L 6,529.12	L 6,285.00	L 99,930.85	L 99,072.70	L 284,375.01	L 194,246.97	
500-00	TRANSFERENCIAS	L 2,770,506.08	L -	L 98,000.00	L 12,799.00	L 20,000.00	L 88,000.00	
TOTALES		L 97,300,227.91	L 81,797,047.54	L 75,499,717.22	L 61,572,469.40	L 72,061,398.17	L 79,838,063.36	

EJECUCIÓN JULIO 2022

La ejecución presupuestaria de Julio 2022 fue de L 59,089,587.67.

En comparación a julio 2021 la actual ejecución presupuestaria muestra un ahorro L47,239,828.10 representado en porcentaje: 44.43%.

COMPARATIVO JULIO 2021 FRENTE A JULIO 2022



COMPARATIVO JULIO 2021 - JULIO 2022 POR CUENTAS

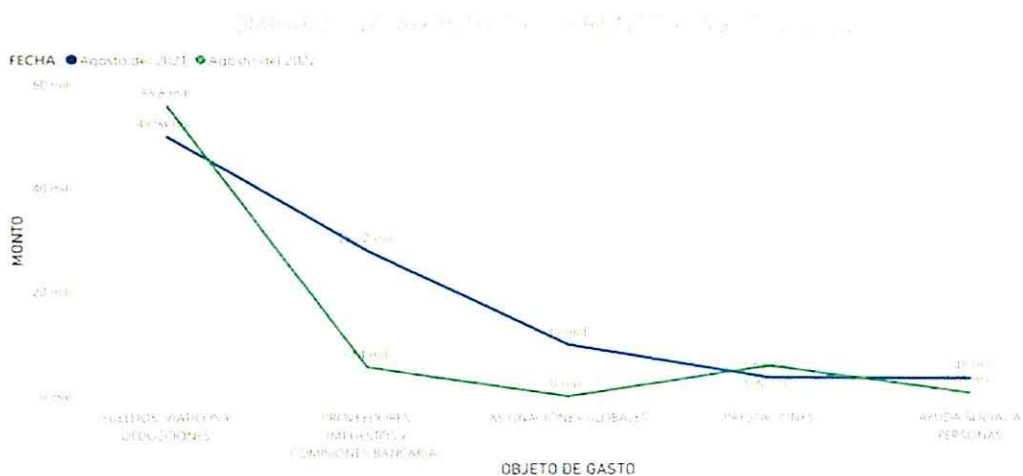
OBJETO	Denominación	EJECUCION JULIO 2021	% POR CUENTA	EJECUCION JULIO 2022	% POR CUENTA
100-00	SERVICIOS PERSONALES	L 54,111,808.19	50.89%	L 41,928,059.57	70.96%
200-00	SERVICIOS NOPERSONALES	L 37,645,115.82	35.40%	L 15,375,130.36	26.02%
300-00	MATERIALES Y SUMINISTROS	L 1,384,992.83	1.30%	L 1,389,114.21	2.35%
400-00	MAQUINARIA Y EQUIPO DE OFICINA (ADQUISICIONES)	L 229,870.52	0.22%	L 397,283.53	0.67%
500-00	TRANSFERENCIAS	-L 3,042,371.59	-2.86%	-	0.00%
990-00	ASIGNACIONES GLOBALES	L 16,000,000.00	15.05%	-	0.00%
TOTALES		L 106,329,415.77	100%	L 59,089,587.67	100.00%

EJECUCIÓN AGOSTO 2022

La ejecución presupuestaria de agosto 2022 fue de L 67,973,622.44

En comparación a agosto 2021 la actual ejecución presupuestaria muestra un ahorro L 27,067,031.24 representado en porcentaje: 28.48%.

COMPARATIVO AGOSTO 2021 FRENTE A AGOSTO 2022



COMPARATIVO AGOSTO 2021-AGOSTO 2022 POR CUENTAS

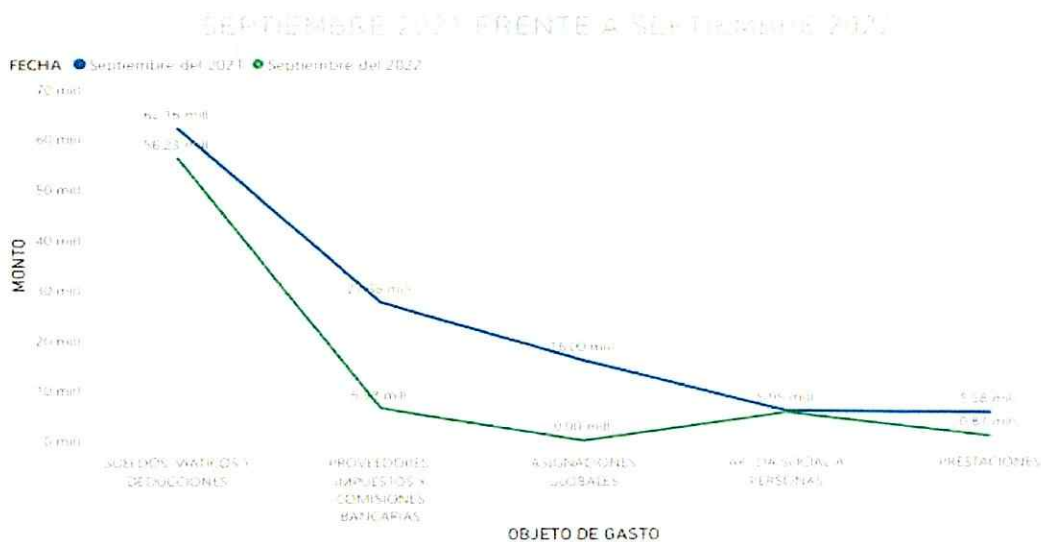
OBJETO	Denominación	EJECUCION AGOSTO 2021	% POR CUENTA	EJECUCION AGOSTO 2022	% POR CUENTA
100-00	SERVICIOS PERSONALES	L 52,879,415.33	55.64%	L 48,512,638.18	71.37%
200-00	SERVICIOS NOPERSONALES	L 27,148,113.64	28.56%	L 17,427,932.98	25.64%
300-00	MATERIALES Y SUMINISTROS	L 1,416,413.42	1.49%	L 1,258,611.93	1.85%
400-00	MAQUINARIA Y EQUIPO DE OFICINA (ADQUISICIONES)	L 143,836.87	0.15%	L 166,156.96	0.24%
500-00	TRANSFERENCIAS	L 3,452,874.42	3.63%	L 608,282.39	0.89%
990-00	ASIGNACIONES GLOBALES	L 10,000,000.00	10.52%	L -	0.00%
TOTALES		L 95,040,653.68	100%	L 67,973,622.44	100.00%

EJECUCIÓN SEPTIEMBRE 2022

La ejecución presupuestaria de septiembre 2022 fue de L 69,318,423.81

En comparación a septiembre 2021, la actual ejecución presupuestaria muestra un ahorro de L48,029,038.20 representado en porcentaje: 40.93%

COMPARATIVO SEPTIEMBRE 2021 FRENTE A SEPTIEMBRE 2022



COMPARATIVO SEPTIEMBRE 2021-SEPTIEMBRE 2022 POR CUENTAS

OBJETO	Denominación	EJECUCION SEPTIEMBRE 2021	% POR CUENTA	EJECUCION SEPTIEMBRE 2022	% POR CUENTA
100-00	SERVICIOS PERSONALES	L 54,315,659.67	46.29%	L 42,720,494.88	61.63%
200-00	SERVICIOS NOPERSONALES	L 39,548,121.02	33.70%	L 19,228,090.15	27.74%
300-00	MATERIALES Y SUMINISTROS	L 1,517,251.74	1.29%	L 1,532,416.89	2.21%
400-00	MAQUINARIA Y EQUIPO DE OFICINA (ADQUISICIONES)	L 15,538.00	0.01%	L 192,921.89	0.28%
500-00	TRANSFERENCIAS	L 5,950,891.58	5.07%	L 5,644,500.00	8.14%
990-00	ASIGNACIONES GLOBALES	L 16,000,000.00	13.63%		0.00%
TOTALES		L 117,347,462.01	100%	L 69,318,423.81	100.00%

RESUMEN TERCER TRIMESTRE 2022

EJECUCION TRIMESTRAL

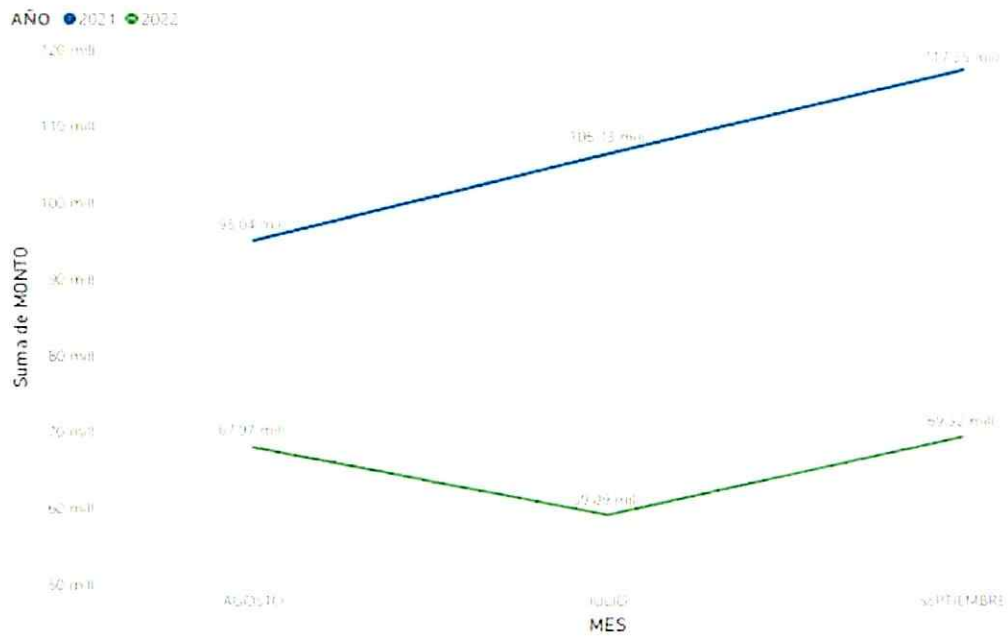
A continuación, se muestra la ejecución presupuestaria del tercer trimestre 2022 así como la del año 2021, por la administración anterior, según reportes entregados al Portal Único de Transparencia:

OBJETO	Denominación	EJECUCION JULIO 2021	EJECUCION AGOSTO 2021	EJECUCION SEPTIEMBRE 2021	TOTAL
100-00	SERVICIOS PERSONALES	L 54,111,808.19	L 52,879,415.33	L 54,315,659.67	L 161,306,883.19
200-00	SERVICIOS NOPERSONALES	L 37,645,115.82	L 27,148,113.64	L 39,548,121.02	L 104,341,350.48
300-00	MATERIALES Y SUMINISTROS	L 1,384,992.83	L 1,416,413.42	L 1,517,251.74	L 4,318,657.99
400-00	MAQUINARIA Y EQUIPO DE OFICINA (ADQUISICIONES)	L 229,870.52	L 143,836.87	L 15,538.00	L 389,245.39
500-00	TRANSFERENCIAS	L (3,042,371.59)	L 3,452,874.42	L 5,950,891.58	L 6,361,394.41
990-00	ASIGNACIONES GLOBALES	L 16,000,000.00	L 10,000,000.00	L 16,000,000.00	L 42,000,000.00
TOTALES		L 106,329,415.77	L 95,040,653.68	L 117,347,462.01	L 318,717,531.46

OBJETO	Denominación	EJECUCION JULIO 2022	EJECUCION AGOSTO 2022	EJECUCION SEPTIEMBRE 2022	TOTAL
100-00	SERVICIOS PERSONALES	L 41,928,059.57	L 48,512,638.18	L 42,720,494.88	L 133,161,192.63
200-00	SERVICIOS NOPERSONALES	L 15,375,130.36	L 17,427,932.98	L 19,228,090.15	L 52,031,153.49
300-00	MATERIALES Y SUMINISTROS	L 1,389,114.21	L 1,258,611.93	L 1,532,416.89	L 4,180,143.03
400-00	MAQUINARIA Y EQUIPO DE OFICINA (ADQUISICIONES)	L 397,283.53	L 166,156.96	L 192,921.89	L 756,362.38
500-00	TRANSFERENCIAS	L -	L 608,282.39	L 5,644,500.00	L 6,252,782.39
990-00	ASIGNACIONES GLOBALES	L -	L -	L -	L -
TOTALES		L 59,089,587.67	L 67,973,622.44	L 69,318,423.81	L 196,381,633.92

La ejecución del tercer trimestre 2022 fue de L 196,381,633.92 representando un ahorro L 122,335,897.54, es decir un 38.38% en comparación al 2021.

COMPARATIVO TERCER TRIMESTRE 2021 RENTE AL 2022



EJECUCIÓN OCTUBRE 2022

La ejecución presupuestaria de octubre 2022 fue de L 62, 178,880.10

En comparación a octubre 2021, la actual ejecución presupuestaria muestra un ahorro de L35,362,812.88 representado en porcentaje: 36.25%.

COMPARATIVO OCTUBRE 2021 FRENTE A OCTUBRE 2022



COMPARATIVO OCTUBRE 2021-OCTUBRE 2022 POR CUENTAS

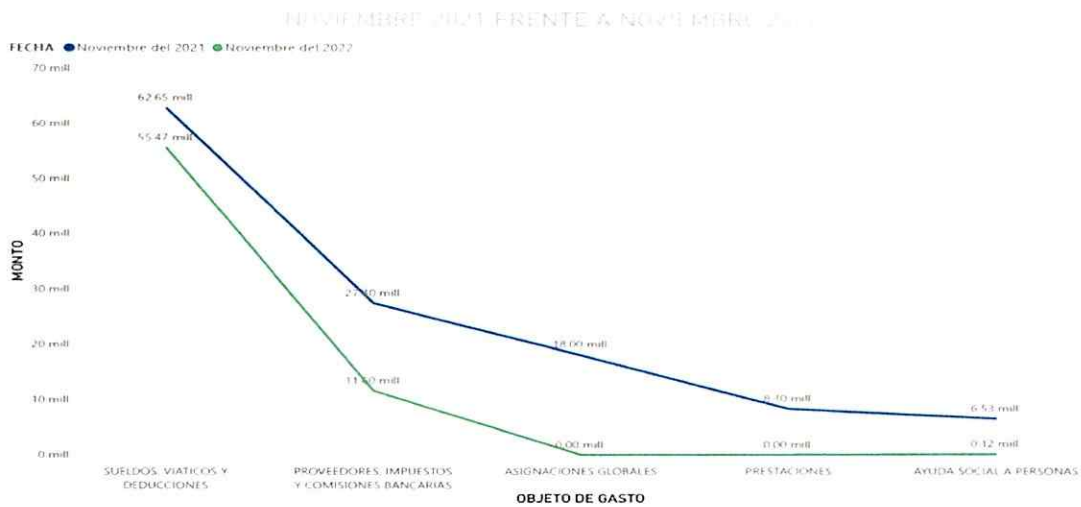
OBJETO	Denominación	EJECUCION OCTUBRE 2021	% POR CUENTA	EJECUCION OCTUBRE 2022	% POR CUENTA
100-00	SERVICIOS PERSONALES	L 49,854,216.08	51.11%	L 42,373,495.73	68.15%
200-00	SERVICIOS NOPERSONALES	L 31,762,317.80	32.56%	L 17,061,820.19	27.44%
300-00	MATERIALES Y SUMINISTROS	L 486,249.32	0.50%	L 1,195,515.94	1.92%
400-00	MAQUINARIA Y EQUIPO DE OFICINA (ADQUISICIONES)	L 39,647.83	0.04%	L 332,202.24	0.53%
500-00	TRANSFERENCIAS	L 2,399,261.95	2.46%	L 1,215,846.00	1.96%
990-00	ASIGNACIONES GLOBALES	L 13,000,000.00	13.33%	-	0.00%
TOTALES		L 97,541,692.98	100%	L 62,178,880.10	100.00%

EJECUCIÓN NOVIEMBRE 2022

La ejecución presupuestaria de noviembre 2022 fue de L 67,193,319.95.

En comparación a noviembre 2021, la actual ejecución presupuestaria muestra un ahorro de L 55,692,520.84 representado en porcentaje: 45.32%.

COMPARATIVO NOVIEMBRE 2021 FRENTE A NOVIEMBRE 2022



COMPARATIVO NOVIEMBRE 2021-NOVIEMBRE 2022 POR CUENTAS

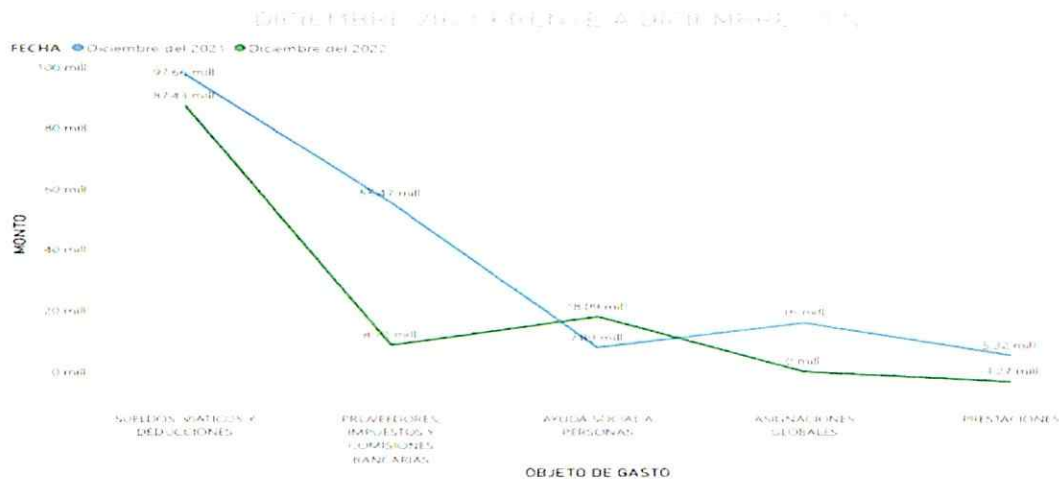
OBJETO	Denominación	EJECUCION NOVIEMBRE 2021	% POR CUENTA	EJECUCION NOVIEMBRE 2022	% POR CUENTA
100-00	SERVICIOS PERSONALES	L 56,691,859.62	46.13%	L 42,043,894.24	62.57%
200-00	SERVICIOS NOPERSONALES	L 40,079,687.29	32.62%	L 22,234,658.92	33.09%
300-00	MATERIALES Y SUMINISTROS	L 1,556,590.09	1.27%	L 2,663,056.83	3.96%
400-00	MAQUINARIA Y EQUIPO DE OFICINA (ADQUISICIONES)	L 26,786.00	0.02%	L 136,309.96	0.20%
500-00	TRANSFERENCIAS	L 6,530,917.79	5.31%	L 115,400.00	0.17%
990-00	ASIGNACIONES GLOBALES	L 18,000,000.00	14.65%	-	0.00%
TOTALES		L 122,885,840.79	100%	L 67,193,319.95	100.00%

EJECUCIÓN DICIEMBRE 2022

La ejecución presupuestaria de noviembre 2022 fue de L 110,967,490.31

En comparación a diciembre 2021, la actual ejecución presupuestaria muestra un ahorro de L 71,351,388.46 representado en porcentaje: 39.13%.

COMPARATIVO DICIEMBRE 2021 FRENTE A DICIEMBRE 2022



COMPARATIVO DICIEMBRE 2021-DICIEMBRE 2022 POR CUENTAS

OBJETO	Denominación	EJECUCION DICIEMBRE 2021	% POR CUENTA	EJECUCION DICIEMBRE 2022	% POR CUENTA
100-00	SERVICIOS PERSONALES	L 89,456,544.96	49.06%	L 71,119,553.68	64.09%
200-00	SERVICIOS NOPERSONALES	L 67,150,831.78	36.83%	L 19,000,787.26	17.12%
300-00	MATERIALES Y SUMINISTROS	L 1,779,108.96	0.98%	L 2,450,446.38	2.21%
400-00	MAQUINARIA Y EQUIPO DE OFICINA (ADQUISICIONES)	L 60,374.68	0.03%	L 305,617.46	0.28%
500-00	TRANSFERENCIAS	L 7,892,018.39	4.33%	L 18,091,085.53	16.30%
990-00	ASIGNACIONES GLOBALES	L 16,000,000.00	8.77%	-	0.00%
TOTALES		L 182,338,878.77	100%	L 110,967,490.31	100.00%

RESUMEN CUARTO TRIMESTRE 2022

EJECUCION TRIMESTRAL

A continuación, se muestra comparativo del cuarto trimestre 2022, respecto al del año 2021, por la administración anterior, según reportes entregados al Portal Único de Transparencia:

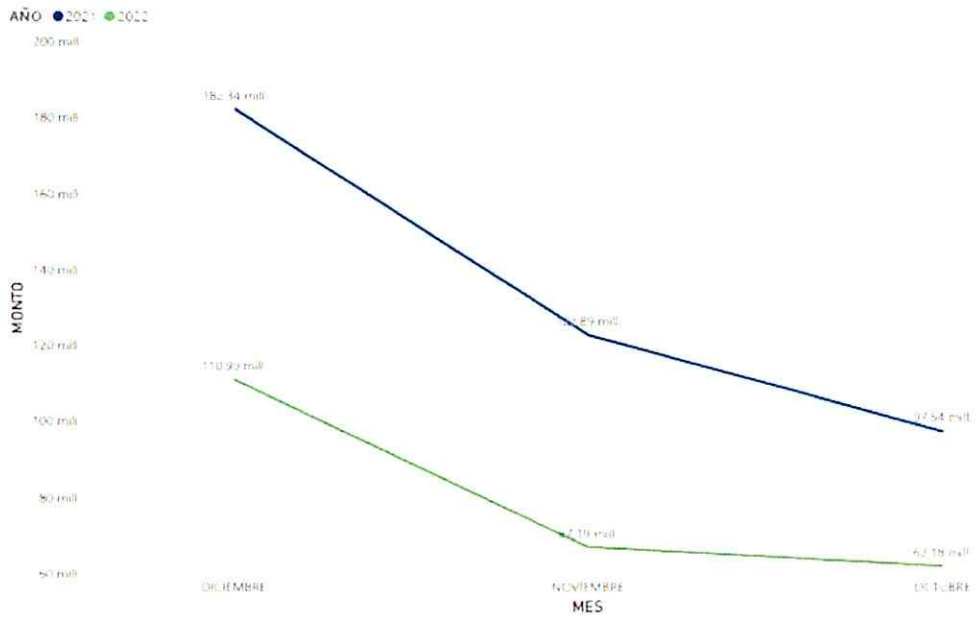
OBJETO	Denominación	EJECUCION OCTUBRE 2021	EJECUCION NOVIEMBRE 2021	EJECUCION DICIEMBRE 2021	TOTAL
100-00	SERVICIOS PERSONALES	L 49,854,216.08	L 56,691,859.62	L 89,456,544.96	L 196,002,620.66
200-00	SERVICIOS NOPERSONALES	L 31,762,317.80	L 40,079,687.29	L 67,150,831.78	L 138,992,836.87
300-00	MATERIALES Y SUMINISTROS	L 486,249.32	L 1,556,590.09	L 1,779,108.96	L 3,821,948.37
400-00	MAQUINARIA Y EQUIPO DE OFICINA (ADQUISICIONES)	L 39,647.83	L 26,786.00	L 60,374.68	L 126,808.51
500-00	TRANSFERENCIAS	L 2,399,261.95	L 6,530,917.79	L 7,892,018.39	L 16,822,198.13
990-00	ASIGNACIONES GLOBALES	L 13,000,000.00	L 18,000,000.00	L 16,000,000.00	L 47,000,000.00
TOTALES		L 97,541,692.98	L 122,885,840.79	L 182,338,878.77	L 402,766,412.54

OBJETO	Denominación	EJECUCION OCTUBRE 2022	EJECUCION NOVIEMBRE 2022	EJECUCION DICIEMBRE 2022	TOTAL
100-00	SERVICIOS PERSONALES	L 42,373,495.73	L 42,043,894.24	L 71,119,553.68	L 155,536,943.65
200-00	SERVICIOS NOPERSONALES	L 17,061,820.19	L 22,234,658.92	L 19,000,787.26	L 58,297,266.37
300-00	MATERIALES Y SUMINISTROS	L 1,195,515.94	L 2,663,056.83	L 2,450,446.38	L 6,309,019.15
400-00	MAQUINARIA Y EQUIPO DE OFICINA (ADQUISICIONES)	L 332,202.24	L 136,309.96	L 305,617.46	L 774,129.66
500-00	TRANSFERENCIAS	L 1,215,846.00	L 115,400.00	L 18,091,085.53	L 19,422,331.53
990-00	ASIGNACIONES GLOBALES	L -	L -	L -	L -
TOTALES		L 62,178,880.10	L 67,193,319.95	L 110,967,490.31	L 240,339,690.36

La ejecución del cuarto trimestre 2022 fue de L240,339,690.36 representando un ahorro L162,426,722.18 , es decir un 40.33% en comparación al 2021.

INFORME DE EJECUCIÓN PRESUPUESTARIA 2022 CONGRESO NACIONAL

COMPARATIVO CUARTO TRIMESTRE 2021 Y 2022



COMPARATIVO DE EJECUCIÓN PRESUPUESTARIA ANUAL 2021/2022

EJECUCION PRESUPUESTARIA ANUAL 2021														
PRESUPUESTO 2021: L1,208,000,000.00														
OBJETO	DENOMINACIÓN	EJECUCION ENERO 2021	EJECUCION FEBRERO 2021	EJECUCION MARZO 2021	EJECUCION ABRIL 2021	EJECUCION MAYO 2021	EJECUCION JUNIO 2021	EJECUCION JULIO 2021	EJECUCION AGOSTO 2021	EJECUCION SEPTIEMBRE 2021	EJECUCION OCTUBRE 2021	EJECUCION NOVIEMBRE 2021	EJECUCION DICIEMBRE 2021	TOTAL
100-00	SERVICIOS PERSONALES	L 47,517,774.44	L 61,430,700.11	L 52,976,787.84	L 50,631,715.18	L 52,046,362.79	L 86,780,121.93	L 54,111,808.19	L 52,879,415.33	L 54,315,659.67	L 49,854,216.08	L 56,691,859.62	L 89,456,544.96	L 708,692,966.14
200-00	SERVICIOS NO PERSONALES	L 17,069,268.16	L 32,860,705.44	L 27,144,736.93	L 31,971,119.15	L 34,419,568.45	L 36,324,758.61	L 37,645,115.82	L 27,148,113.64	L 39,548,121.02	L 31,762,317.80	L 40,079,687.29	L 67,150,831.78	L 423,124,344.09
300-00	MATERIALES Y SUMINISTROS	L 542,106.08	L 1,204,850.73	L 1,340,084.23	L 699,680.63	L 1,217,800.50	L 701,479.92	L 1,384,992.83	L 1,416,413.42	L 1,517,251.74	L 486,249.32	L 1,556,590.09	L 1,779,108.96	L 13,846,608.45
400-00	MAQUINARIA Y EQUIPO DE OFICINA (ADQUISICIONES)	L 385,395.76	L 223,759.56	L -	L 7,295.65	L 31,924.00	L -	L 229,870.52	L 143,836.87	L 15,538.00	L 39,647.83	L 26,786.00	L 60,374.68	L 1,164,428.87
500-00	TRANSFERENCIAS	L 3,515,500.00	L 8,200,198.73	L 12,174,018.37	L (1,251,286.58)	L 11,104,251.54	L 1,616,486.51	L (3,042,371.59)	L 3,452,874.42	L 5,950,891.58	L 2,399,261.95	L 6,530,917.79	L 7,892,018.39	L 58,542,761.11
990-00	ASIGNACIONES GLOBALES	L -	L 7,000,000.00	L 8,000,000.00	L 8,000,000.00	L 10,000,000.00	L 10,000,000.00	L 16,000,000.00	L 10,000,000.00	L 16,000,000.00	L 13,000,000.00	L 18,000,000.00	L 16,000,000.00	L 132,000,000.00
TOTALES		L 69,030,044.44	L 110,920,214.57	L 101,635,627.37	L 90,058,524.03	L 108,819,907.28	L 135,422,846.97	L 106,329,415.77	L 95,040,653.68	L 117,347,462.01	L 97,541,692.98	L 122,885,840.79	L 182,338,878.77	L 1,337,371,108.66
PORCENTAJE DE EJECUCIÓN		5.71%	9.18%	8.41%	7.46%	9.01%	11.21%	8.80%	7.87%	9.71%	8.07%	10.17%	15.09%	110.71%

Tomando en cuenta el presupuesto aprobado para la administración del Partido Nacional, en el año 2021, el cual fue de L1,208,000,000.00, la ejecución presupuestaria anual fue de L1,337,371,108.66 representando un 110.71% del presupuesto, es decir 10.71% de sobregiro en gastos.

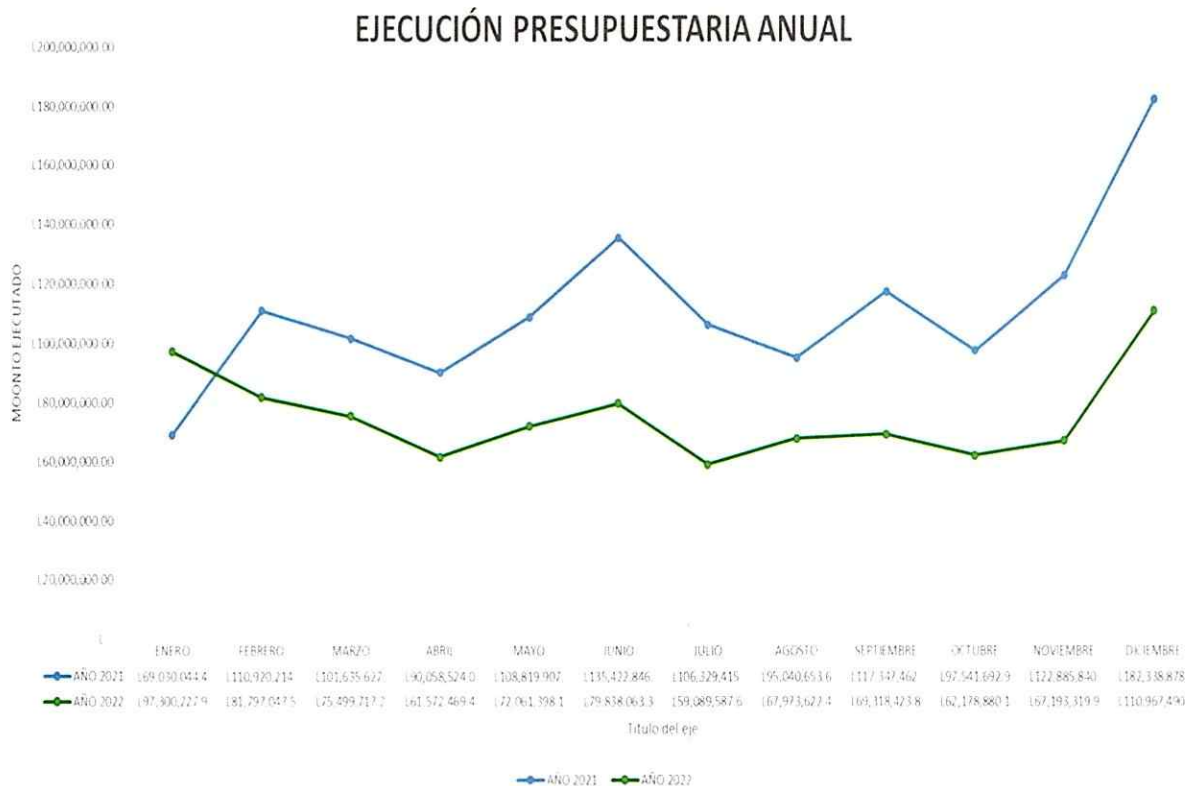
EJECUCION PRESUPUESTARIA ANUAL 2022														
PRESUPUESTO APROBADO PARA LA ADMINISTRACIÓN DE LUIS REDONDO AÑO 2022 L1,448,000,000.00														
OBJETO	DENOMINACIÓN	EJECUCION ENERO 2022	EJECUCION FEBRERO 2022	EJECUCION MARZO 2022	EJECUCION ABRIL 2022	EJECUCION MAYO 2022	EJECUCION JUNIO 2022	EJECUCION JULIO 2022	EJECUCION AGOSTO 2022	EJECUCION SEPTIEMBRE 2022	EJECUCION OCTUBRE 2022	EJECUCION NOVIEMBRE 2022	EJECUCION DICIEMBRE 2022	TOTAL
100-00	SERVICIOS PERSONALES	L 81,348,702.95	L 63,268,548.42	L 61,449,695.70	L 46,332,820.66	L 47,533,132.03	L 65,009,648.70	L 41,928,059.57	L 48,512,638.18	L 42,720,494.88	L 42,373,495.73	L 42,043,894.24	L 71,119,553.68	L 653,640,684.74
200-00	SERVICIOS NO PERSONALES	L 12,051,619.95	L 18,103,240.92	L 13,572,771.34	L 14,199,310.66	L 22,581,000.15	L 14,328,920.45	L 15,375,130.36	L 17,427,932.98	L 19,228,090.15	L 17,061,820.19	L 22,234,658.92	L 19,000,787.26	L 205,165,283.33
300-00	MATERIALES Y SUMINISTROS	L 1,122,869.81	L 418,973.20	L 279,319.33	L 928,466.38	L 1,662,890.98	L 393,247.24	L 1,389,114.21	L 1,258,611.93	L 1,532,416.89	L 1,195,515.94	L 2,663,056.83	L 2,450,446.38	L 15,294,929.12
400-00	MAQUINARIA Y EQUIPO DE OFICINA (ADQUISICIONES)	L 6,529.12	L 6,285.00	L 99,930.85	L 99,072.70	L 284,375.01	L 194,246.97	L 397,283.53	L 166,156.96	L 192,921.89	L 332,202.24	L 136,309.96	L 305,617.46	L 2,220,931.69
500-00	TRANSFERENCIAS	L 2,770,506.08	L -	L 98,000.00	L 12,799.00	L -	L (88,000.00)	L -	L 608,282.39	L 5,644,500.00	L 1,215,846.00	L 115,400.00	L 18,091,085.53	L 28,468,419.00
990-00	ASIGNACIONES GLOBALES	L -	L -	L -	L -	L -	L -	L -	L -	L -	L -	L -	L -	L -
TOTALES		L 97,300,227.91	L 81,797,047.54	L 75,499,717.22	L 61,572,469.40	L 72,061,398.17	L 79,838,063.36	L 59,089,587.67	L 67,573,622.44	L 69,318,423.81	L 62,178,880.10	L 67,193,319.95	L 110,967,490.31	L 904,790,247.88
PORCENTAJE DE EJECUCIÓN		6.72%	5.65%	5.21%	4.25%	4.98%	5.51%	4.08%	4.69%	4.79%	4.29%	4.64%	7.66%	62.49%

El presupuesto correspondiente al año 2022, aprobado para la actual administración fue de L1,448,000,000.00. La ejecución presupuestaria anual fue de L904,790,247.88, es decir, el 62.49% del presupuesto. El 37.51% sobrante del presupuesto 2022, equivalente a L543,209,752.12, es

producto de decisiones y estrategias de ahorro establecidas en las metas anuales, para con ello cubrir con reserva de pasivo laboral, llevar a cabo proyectos de obras sociales y proyectos de inversión como ser El Centro Cultural Legislativo, entre otros.

En comparación a lo ejecutado en el 2021, se tuvo un ahorro anual de L432,580,860.78. De este monto, L191.45 millones corresponden a lo que se dejó de pagar en concepto de alquileres de vehículos de lujo, helicópteros, publicidad y propaganda, así como elevados honorarios profesionales, esto equivale 44.26% del ahorro obtenido en comparación al 2021.

Nuestro compromiso encaminado al cuidado de los recursos financieros de este Poder del Estado nos llevó a marcar este primer año, cambios notorios que demuestran el cumplimiento de nuestras metas de austeridad para este Congreso.



RESUMEN DE CIERRE PRESUPUESTARIO 2022

En virtud de la falta de documentación financiera soporte con la que se recibió este poder del estado, la falta de informes de bienes actualizados con que contaba al 20 de enero del presente año y, sobre todo, la pérdida de respaldo digital ocasionada por la administración anterior; nos vimos en la necesidad de crear nuevos mecanismos administrativos contables encaminados en la constante transparencia en el actual periodo Legislativo.

Los reportes de ejecución presupuestaria 2022 han sido cargados, plasmando de manera transparente y real, cada gasto ejecutado por cuentas. En cuanto a los balances financieros y estados de resultados, se optó por entregar reporte final acumulado a fin de año, tomando como punto de partida, en lo que concierne al Balance General, los activos reportados en existencia a diciembre 2021, según reporte cargado al IAIP, por la administración anterior y sumando mensualmente cada uno de los nuevos bienes adquiridos en esta nueva administración.

En cuanto el único descargo de activos a la fecha: la subasta de vehículos chatarra que estaban anteriormente como propiedad de este poder del estado. Una vez descargado estos, realizamos avalúos a los vehículos actuales para determinar su valor de mercado, y plasmarlos como valor actual de estos activos en mención dentro de nuestro balance.


El Estado de Resultado cargado a final de año, representa el ejecutado acumulado de enero a diciembre 2022, frente al cúmulo de cuotas recibidas en el mismo periodo.

ANEXOS


ANTERIOR OFICINA DE CUSTODIA DE INFORMACIÓN FINANCIERA



La poca documentación que dejó la anterior administración, estaba incompleta, en una oficina sucia, con poca seguridad, tirada en suelo, sin orden correlativo.



Leitz de expedientes incompletos de pagos, completamente dañados, sucios y expuestos.



ACTUAL OFICINA DE CUSTODIA DE INFORMACIÓN FINANCIERA

Nueva oficina de custodia y cuidado de información financiera, con orden correlativo en cada leitz, oficina de máxima seguridad, aseada y adecuada para ello. Con acceso exclusivo de la Dirección Financiera para la protección de la información.




LIC. VILMA KRISTAL OROZCO
DIRECTORA FINANCIERA
CONGRESO NACIONAL

