


Instituto de Desarrollo Comunitario, Agua y Saneamiento



GOBIERNO DE HONDURAS



**PROGRAMA NACIONAL DE DESARROLLO RURAL Y URBANO SOSTENIBLE,
(PRONADERS)**

Estado de Resultados

Del 1° de enero al 28 de febrero de 2014

(Expresado en Lempiras)

INGRESOS

INGRESOS OPERACIONALES

Transferencias recibidas de Tesorería	6,372,760.78
Intereses Bancarios	0.00
Otros Ingresos	<u>28,921,022.00</u>
Disponible	32,293,782.78

EGRESOS

Gastos de Administración	6,570,504.36
	<u>0.00</u>

TOTAL EGRESOS

6,570,504.36


DIFERENCIA ENTRE INGRESOS Y EGRESOS

28,723,278.42


OSCAR OVIDIO CASTILLO RIVERA
COLEGIACION No. 20665-6



IDECOA



NOTAS EXPLICATIVAS

INGRESOS

INGRESOS OPERACIONALES

Transferencia de Tesorería:

Estos son los valores operados en el SIAFI a través de las F-01 por	6,372,760.78
Depósito de Finanzas Actividades y Proyectos de Programas Sociales	28,921,022.00
	35,293,782.78

EGRESOS


COSTOS Y GASTOS OPERACIONALES

Gastos de Administración:


En esta cuentan encontramos los gastos ocasionados por Pronaders y sus Proyectos los cuales detallamos a continuación:

Pronaders	5,391,648.46
Post Cosecha	261,023.68
Prolancho	249,316.43
Generación de Empleo	48,074.00
Cajas Rurales	422,698.21
Barrios, Colonias y Comunidades en Vía de Desarrollo	197,743.58
	6,570,504.36

El pago del Componente de Barrios, Colonias y Comunidades en Vías de Desarrollo se paga con remanente del año 2012.



Instituto de Desarrollo Comunitario, Agua y Saneamiento



GOBIERNO DE HONDURAS



RESULTADO DEL PERIODO:

Encontramos diferencia entre los ingresos y los gastos por Lps. 28,723,278.42
28,921,022.00 depósito en el Banco Central del Componente Actividades y
Proyectos de Programas Sociales menos Lps. 197,743.58 Pagos de Barrios
Colonias y Comunidades en Vías de Desarrollo.

IDECOAS