



**Empresa Nacional  
de Energía Eléctrica**



**HONDURAS**  
GOBIERNO DE LA REPUBLICA

**Subgerencia de Planificación y Gestión Comercial**


**MEMORANDO**  
SGPGC-369-08-2022

**PARA:** **Abog. Isis Perdomo**  
Jefe de Unidad de Transparencia y Lucha  
Contra La Corrupción

**DE:** **Ing. Gustavo Armando Aguilar**  
Jefe Depto. Planificación Comercial

**ASUNTO:** Respuesta a Oficio UT-SOL-097-VIII-2022

**FECHA:** 09 de agosto del 2022




En atención al **MEMORANDUM UTLCC-097-VIII-2022** de fecha 08 agosto, 2022 por este medio remito el **INFORME de MOROSIDAD** perteneciente al mes de JULIO 2022 de la Empresa. Es de hacer notar que este Departamento de Planificación Comercial de la Sub-Gerencia de Planificación y Gestión Comercial de Distribución remite a más tardar el día 10 de cada mes dicho informe de forma permanente a través de un correo electrónico a la Unidad de Transparencia.

A la vez aprovechamos la oportunidad para hacer de su conocimiento que la elaboración de este informe depende de muchos factores e información como ser los cierres contables de cada mes de toda la empresa y estos están disponibles entre los días del 5 al 8 del mes, razón por la que nosotros estaremos enviando el informe solicitado a más tardar el día 10 de cada mes. Hacer llegar lo solicitado el día 5 de cada mes nos es imposible.

Atentamente,

✉ Gerente General Erick Tejada  
Archivo  
RACG/NAZ




**Dirección Plantel de Distribución frente  
al Banco, Blv. Suyapa  
Tegucigalpa, Honduras**



**Rolcas9@yahoo.com**  
**nzavalar@enee.hn**

**INFORME DE MOROSIDAD JULIO 2022  
REGIÓN CENTRO SUR**


SECTOR DE CONSUMO	FACTURACIÓN DEL MES	RECAUDACIÓN DEL MES	SALDO ACTUAL	DESGLOCE DE MOROSIDAD				
				CORRIENTE	30 DÍAS	60 DÍAS	90 DÍAS	120 DÍAS
COMERCIAL	363,978,988.76	369,952,496.99	1,217,837,659.61	118,635,630.32	118,635,630.32	30,902,201.73	22,578,595.41	1,045,721,232.15
INDUSTRIAL	147,747,666.52	147,133,844.75	146,372,139.02	8,044,248.65	8,044,248.65	1,882,232.61	1,418,350.01	135,027,307.75
401 GOBIERNO	52,428,139.16	28,588,299.34	761,958,437.70	48,108,540.35	48,108,540.35	44,107,507.79	30,910,554.92	638,831,834.64
501 AUTONOMO	59,773,252.76	31,166,331.64	1,639,973,329.57	51,590,556.23	51,590,556.23	43,351,677.93	37,312,434.85	1,507,718,660.56
601 MUNICIPAL	13,755,845.98	5,956,188.73	332,943,691.62	11,784,105.33	11,784,105.33	11,083,853.10	10,558,033.39	299,517,699.80
RESIDENCIAL	469,899,849.94	461,736,850.33	3,091,781,553.24	280,450,020.20	280,450,020.20	84,043,453.24	67,296,274.83	2,659,991,804.97
SERVICIO COMUNITARIO	1,306,082.34	1,445,479.20	15,170,971.57	633,672.91	633,672.91	232,907.08	162,318.10	14,142,073.48
<b>TOTAL</b>	<b>1,108,889,825.46</b>	<b>1,045,979,490.98</b>	<b>7,206,037,782.33</b>	<b>519,246,773.99</b>	<b>519,246,773.99</b>	<b>215,603,833.48</b>	<b>170,236,561.51</b>	<b>6,300,950,613.35</b>

  
**Ingeniero**  
**Gustavo Armando Aguilar**  
 Jefe Depto. Planificación Comercial  
 Sub Gerencia Planificación y Gestión Comercial  
 DISTRIBUCIÓN, ENEE.



**INFORME DE MOROSIDAD JULIO 2022  
REGIÓN LITORAL**



SECTOR DE CONSUMO	FACTURACIÓN DEL MES	RECAUDACIÓN DEL MES	SALDO ACTUAL	DESGLOCE DE MOROSIDAD				
				CORRIENTE	30 DÍAS	60 DÍAS	90 DÍAS	120 DÍAS
COMERCIAL	99,047,181.29	97,991,460.81	264,897,392.03	21,647,540.20	21,647,540.20	6,814,388.93	5,438,060.47	230,997,402.43
INDUSTRIAL	22,376,562.72	24,872,688.54	16,554,778.51	245,636.09	245,636.09	32,266.54	18,951.70	16,257,924.18
401 GOBIERNO	12,132,063.96	7,976,147.67	168,793,146.20	11,719,747.42	11,719,747.42	11,396,012.96	8,749,937.98	136,927,447.84
501 AUTONOMO	8,102,578.19	2,492,571.15	278,535,974.71	6,795,077.39	6,795,077.39	6,073,536.31	5,369,139.08	260,298,221.93
601 MUNICIPAL	1,962,803.52	1,755,458.34	7,308,150.03	2,086,452.20	2,086,452.20	708,603.64	296,888.21	4,216,205.98
RESIDENCIAL	145,682,582.94	142,857,603.07	906,939,818.85	92,754,199.08	92,754,199.08	29,592,327.89	23,200,565.92	761,392,725.96
SERVICIO COMUNITARIO	204,813.49	208,368.17	331,383.60	67,868.46	67,868.46	28,285.48	22,302.68	212,926.98
<b>TOTAL</b>	<b>289,508,586.11</b>	<b>278,154,297.75</b>	<b>1,643,360,643.93</b>	<b>135,316,520.84</b>	<b>135,316,520.84</b>	<b>54,645,421.75</b>	<b>43,095,846.04</b>	<b>1,410,302,855.30</b>

  
**Ingeniero**  
**Gustavo Armando Aguilar Du**  
**Jefe Depto. Planificación Comercial**  
**Sub Gerencia Planificación y Gestión Comercial**  
**DISTRIBUCIÓN, ENEE.**



**INFORME DE MOROSIDAD JULIO 2022  
REGIÓN NOR OCCIDENTE**

SECTOR DE CONSUMO	FACTURACIÓN DEL MES	RECAUDACIÓN DEL MES	SALDO ACTUAL	DESGLOCE DE MOROSIDAD				
				CORRIENTE	30 DÍAS	60 DÍAS	90 DÍAS	120 DÍAS
COMERCIAL	397,788,206.80	409,340,575.31	1,693,928,362.46	75,938,694.34	75,938,694.34	17,755,449.54	15,127,745.24	1,585,106,473.34
INDUSTRIAL	505,243,032.73	508,174,203.77	184,405,245.04	6,737,806.64	6,737,806.64	2,126,925.07	1,096,098.10	174,444,415.23
401 GOBIERNO	32,967,040.76	11,176,673.72	414,108,548.23	32,223,091.60	32,223,091.60	30,679,352.11	22,935,360.68	328,270,743.84
501 AUTONOMO	25,568,844.27	17,666,596.11	384,000,313.06	22,072,395.61	22,072,395.61	17,868,143.47	13,513,747.99	330,546,025.99
601 MUNICIPAL	15,955,542.63	10,806,590.67	401,419,224.75	13,398,198.27	13,398,198.27	11,473,846.29	10,949,693.71	365,597,486.48
RESIDENCIAL	485,260,445.07	475,062,931.62	3,840,131,387.30	279,454,488.09	279,454,488.09	93,582,090.43	76,080,905.18	3,391,013,903.60
SERVICIO COMUNITARIO	199,097.69	188,408.83	112,931.78	97,153.44	97,153.44	11,890.19	1,123.42	2,764.73
<b>TOTAL</b>	<b>1,462,982,209.95</b>	<b>1,432,415,980.03</b>	<b>6,918,106,012.62</b>	<b>429,921,827.99</b>	<b>429,921,827.99</b>	<b>173,497,697.10</b>	<b>139,704,674.32</b>	<b>6,174,981,813.21</b>

**Ingeniero**  
**Gustavo Armando Aguilar**  
 Jefe Depto. Planificación Comercial  
 Sub Gerencia Planificación y Gestión Comercial  
 DISTRIBUCIÓN, ENEE.