





**ESTADO DE RESULTADOS**  
**F01-94 DIRECCION GENERAL DE LA MARINA MERCANTE**  
 Saldos al 31/07/2022 y del 31/07/2021  
 Expresado en Lempiras

CUENTA	NOTAS	31/07/2022	31/07/2021
<b>INGRESOS DE OPERACIÓN</b>			
Ingresos por Recaudaciones	8	28,303,220.27	22,851,800.71
Otros Ingresos de Operación	9	28,107,795.33	22,838,051.18
		195,424.94	13,749.53
<b>GASTOS DE OPERACIÓN</b>			
Gastos Operativos	10	11,693,609.51	16,214,404.92
		11,693,609.51	16,214,404.92
<b>UTILIDAD DE OPERACIÓN</b>		16,609,610.76	6,637,395.79
<b>INGRESOS FINANCIEROS</b>			
Intereses de Inversiones Financieras	8	652,487.63	712,823.20
		652,487.63	712,823.20
<b>UTILIDAD DESPUES DE INGRESOS Y GASTOS FINANCIEROS</b>		17,262,098.39	7,350,218.99
<b>GASTOS DE ADMINISTRACION</b>			
Servicios de Terceros	10	1,125,289.31	913,522.05
Comisiones bancarias		1,124,369.31	913,522.05
		920.00	
<b>OTROS GASTOS</b>			
Otros Gastos	9	80,176.57	157,272.69
		80,176.57	157,272.69
<b>UTILIDAD ANTES DE IMPUESTOS</b>		16,056,632.51	6,279,424.25
Impuestos Sobre La Renta	11	65,248.75	71,282.34
<b>UTILIDAD O PERDIDA DESPUES DE IMPUESTOS</b>		15,991,383.76	6,208,141.91
Reservas de Capital	10	1,405,461.64	1,141,902.56
<b>UTILIDAD O PERDIDA DEL EJERCICIO</b>		14,585,922.12	5,066,239.35

Gerente de Operaciones de Fideicomisos

Contador Fiduciario