



Empresa Nacional
de Energía Eléctrica



MEMORANDO DDC 1302-X-2022

PARA: Abg. Isis Perdomo
Jefe de Unidad de Transparencia y Lucha Contra la Corrupción

DE: Departamento de Contabilidad

ASUNTO: Estado de Resultado mes de Septiembre de 2022

FECHA: 01 de noviembre de 2022

Por medio de la presente se adjunta Estado de Resultado al 30 de septiembre de 2022 de la Empresa Nacional de Energía Eléctrica (ENEE), para que sea publicado en el Portal de Transparencia.

Dichos documentos fueron recibidos el día de hoy en la Gerencia de Finanzas Corporativas, debido a que los mismos se encontraban en proceso de revisión y firma por parte de nuestras autoridades superiores.


Atentamente,



Lic. Melvin Aleman
Departamento de Contabilidad



EMPRESA NACIONAL DE ENERGÍA ELÉCTRICA UNIDAD DE TRANSPARENCIA
RECIBIDO
01 NOV 2022
HORA: 1:30 p.m.
RECIBIDO: Javier


- Archivo
- MA/GIF


 Departamento de Contabilidad
CCG, Edificio Cuerpo Bajo C. 6to piso
Tegucigalpa M.D.C. Honduras C.A.


 rordonezv@enee.hn

EMPRESA NACIONAL DE ENERGIA ELECTRICA
ESTADO DE RESULTADOS
DEL 01 AL 30 DE SEPTIEMBRE DE 2022
CIERRE CONTABLE (CIFRAS EN LEMPIRAS)

DESCRIPCION	VALORES DEL MES			VALORES DEL PERIODO		
	SEPTIEMBRE	SEPTIEMBRE	AUMENTO	SEPTIEMBRE	SEPTIEMBRE	AUMENTO
	2022	2021	DISMINUCION	2022	2021	DISMINUCION
RESULTADO - INGRESOS						
INGRESOS						
INGRESOS DE EXPLOTACION	3,122,908,303.21	2,767,169,957.34	355,738,345.87	26,888,224,172.92	21,397,569,987.86	5,490,654,185.06
OTROS INGRESOS NO OPERATIVOS	154,480,748.95	150,089,748.16	4,391,000.79	1,580,566,674.89	1,959,716,331.27	-379,149,656.38
TOTAL INGRESOS	3,277,389,052.16	2,917,259,705.50	360,129,346.66	28,468,790,847.81	23,357,286,319.13	5,111,504,528.68
RESULTADO GASTOS Y COSTOS						
GASTOS SERVICIOS PUBLICOS ENERGIA						
SERVICIOS PERSONALES	-101,633,423.46	-120,061,895.38	18,428,471.92	-1,300,726,724.68	-1,142,982,707.13	-157,744,017.55
SERVICIOS NO PERSONALES	-686,996,910.18	-521,215,546.07	-165,781,364.11	-4,448,829,752.78	-3,536,603,342.77	-912,226,410.01
MATERIALES Y SUMINISTROS	-2,225,735,015.02	-1,993,109,740.72	-232,625,274.30	-22,739,246,978.68	-17,214,829,303.42	-5,524,417,675.26
ADICIONES Y REPARACIONES	-883,062.46	-9,661,453.18	8,778,390.72	-17,439,791.61	-31,801,459.06	14,361,667.45
GASTOS POR DEPRECIACION DE BIENES	-48,380,218.87	-48,475,637.26	95,418.39	-435,047,867.77	-435,736,816.16	688,948.39
SERVICIO DE LA DEUDA	-593,056,180.11	-675,541,665.12	82,485,485.01	-3,656,277,713.06	-3,578,315,682.79	-77,962,030.27
TRANSFERENCIAS Y DONACIONES	-4,622,088.42	-17,461,685.28	12,839,596.86	-82,902,315.94	-73,389,343.77	-9,512,972.17
AJUSTE DE INVENTARIOS	-53,768.25	-1,412.72	-52,355.53	-664,048.77	-1,175,487.10	511,438.33
PROVISION PARA CUENTAS DE DUDOSO COBRO	0.00	-114,439,093.58	114,439,093.58	-388,994,065.21	-1,444,878,936.62	1,055,884,871.41
TOTAL GASTOS SERVICIOS PUBLICOS ENERGIA	-3,661,360,666.77	-3,499,968,129.31	-161,392,537.46	-33,070,129,258.50	-27,459,713,078.82	-5,610,416,179.68
UTILIDAD Y/O - (PERDIDA) DEL EJERCICIO	-383,971,614.61	-582,708,423.81	198,736,809.20	-4,601,338,410.69	-4,102,426,759.69	-498,911,651.00


Lic. Melvin Alemán
Departamento de Contabilidad


Lic. Ana Lourdes Aguilar
Gerente de Finanzas Corporativas por Delegación


ENE
GERENCIA GENERAL

EMPRESA NACIONAL DE ENERGIA ELECTRICA
ESTADO DE RESULTADO
SALDOS AL 30 DE SEPTIEMBRE DE 2022 (CIFRAS EXPRESADAS EN LEMPIRAS)

Pos balance/	Texto p. posición balance/PyG	Saldos al 30.09.2022	Saldos al 30.09.2021	Desviación absoluta	Desviación relativa
37	5251000000 Servicio de Transporte	1,830,904.17	719,014.99	1,111,889.18	154.6
37	5253000000 Servicio de Imprenta, Publicaciones y Reproduccion	336,440.00	1,449,728.34	-1,113,288.34	-76.8
37	5254000000 Primas y Gastos de Seguro	3,200,917.81	853,867.23	2,347,050.58	274.9
37	5255000000 Comisiones y Gastos Fiduciarios Banco Atlantida	1,675.00	4,131,489.11	-4,129,814.11	-100
37	5255100000 Comisiones y Gastos Fid. Banco Ficohsa	25,982,718.20	19,631,097.23	6,351,620.97	32.4
37	5255210000 COMISIONES Y GASTOS FIDUCIARIOS BANCO LAFISE	12,086,427.18	9,354,559.75	2,731,867.43	29.2
37	5255300000 Comisiones y Gastos por servicios bancarios	12,637,845.47	18,779,050.55	-6,141,205.08	-32.7
37	5255420000 COMISIONES BONOS VGE 2021	9,668,028.78	0	9,668,028.78	
37	5255510000 Comisiones y Gastos Servicios Bancarios RBCP 2016	4,557,487.50	4,602,551.71	-45,064.21	-1
37	5255630000 1% COM. ADMON. BCH-BONOS FIDEIC. RPE-2016	0	67,684.76	-67,684.76	-100
37	5255650000 COMISIÓN BCH VGE-2019	20,005,305.03	20,252,185.30	-246,880.27	-1.2
37	5255660000 Comisión Admón. BCH - Bonos VGE - 2020	15,781,124.89	15,831,417.60	-50,292.71	-0.3
37	5255900000 EMPRESA ENERGIA HONDURAS (E. E. H.)	2,469,517,675.97	2,297,426,250.00	172,091,425.97	7.5
37	5255910000 EMPRESA SUPERVISORA EMPRESA ENERGIA HONDURAS (EEH)	29,233,729.40	3,405,666.60	25,828,062.80	758.4
37	5255920000 Asociacion Operador del Sistema Electrico ODS	0	141,569,757.93	-141,569,757.93	-100
37	5256000000 Publicidad y Propaganda	207,174.80	328,287.63	-121,112.83	-36.9
37	5257000000 Servicio de Internet	54,625.00	0	54,625.00	
37	5258000000 Gasto por Diferencial Cambiario	5,828,531.32	21,288.55	5,807,242.77	27,278.70
37	5259000000 Otros Servicios Comerciales y Financieros	400	56,925.00	-56,525.00	-99.3
38	5261100000 Pasajes Nacionales	749,566.00	138,222.77	611,343.23	442.3
38	5261200000 Pasajes al Exterior	48,055.27	0	48,055.27	
38	5262100000 Viáticos Nacionales	7,556,073.30	4,796,957.11	2,759,116.19	57.5
38	5262200000 Viáticos al Exterior	198,619.52	0	198,619.52	
39	5271210000 Impuesto sobre Industria, Comercio y Servicios	2,300.00	936	1,364.00	145.7
39	5271260000 Impuesto Activo Neto	0	130,835.60	-130,835.60	-100
39	5271290000 Impuestos Municipales Varios	0	50	-50	-100
39	5272100000 Tasas	1,157,400.57	2,852.21	1,154,548.36	40,479.10
39	5275000000 Gastos Judiciales	1,191,899,649.95	699,716,889.70	492,182,760.25	70.3
40	5291000000 Ceremonial y Protocolo	115,655.11	6,897.12	108,757.99	1,576.90
40	5292000000 Servicios de Vigilancia	6,565,243.13	52,344,012.06	-45,778,768.93	-87.5
43	*5200000000 SERVICIOS NO PERSONALES	4,448,829,752.78	3,536,603,342.77	912,226,410.01	25.8
41	5311000000 PRODUCTOS ALIMENTICIOS Y BEBIDAS	436,598.53	443,539.77	-6,941.24	-1.6
41	5314100000 Productos Agrícolas	44,050.00	0	44,050.00	
41	5315000000 Madera, Corcho y sus Manufacturas	2,873,595.09	1,218,543.67	1,655,051.42	135.8
42	5321000000 Hilados y Telas	84,546.85	21,349.58	63,197.27	296
42	5322000000 Confecciones Textiles	15,433.91	1,048.79	14,385.12	1,371.60
42	5323100000 Prendas de Vestir	837.65	5,149.15	-4,311.50	-83.7
42	5324000000 Calzados	0	10,465.00	-10,465.00	-100
44	5331000000 Papel de Escritorio	67,595.14	9,336.99	58,258.15	624
44	5333000000 Productos de Artes Gráficas	116,338.40	45,889.22	70,449.18	153.5
44	5334000000 Productos de Papel y Cartón	14,114.88	2,124.35	11,990.53	564.4
44	5335000000 Libros, Revistas y Periódicos	1,458,047.46	1,368,285.52	89,761.94	6.6
44	5337000000 Especies Timbradas y Valores	36,750.00	52,500.00	-15,750.00	-30
45	5341000000 Cueros y Pielés	0	9,979.50	-9,979.50	-100
45	5342000000 Artículos de Cuero	12,985.44	0	12,985.44	
45	5343000000 Artículos de Caucho	28,922.00	9,991.22	18,930.78	189.5
45	5344000000 Llantas y Cámaras de Aire	994,274.10	768,601.59	225,672.51	29.4
46	5351000000 Productos Químicos	1,141,758.15	988,893.18	152,864.97	15.5
46	5352100000 Productos Farmacéuticos y Medicinales Varios	1,748,770.56	2,517,385.67	-768,615.11	-30.5
46	5353000000 Abonos y Fertilizantes	224,766.38	0	224,766.38	
46	5354000000 Insecticidas, Fumigantes y Otros	91,989.00	67,433.63	24,555.37	36.4
46	5355000000 Tintas, Pinturas y Colorantes	441,072.52	344,306.39	96,766.13	28.1
46	5356100000 gasolina	1,334,055.96	729,342.49	604,713.47	82.9
46	5356200000 Diesel	9,525,118.82	5,923,161.39	3,601,957.43	60.8
46	5356210000 Diesel para Generación	0	1,695,518.60	-1,695,518.60	-100
46	5356400000 Gas LPG	408	0	408	
46	5356500000 Aceites y Grasas Lubricantes	2,248,723.43	2,018,262.94	230,460.49	11.4
46	5356600000 Bunker	0	12,532,241.17	-12,532,241.17	-100
46	5358000000 Productos de Material Plástico	164,529.76	60,409.24	104,120.52	172.4
46	5359300000 Prod Quim Uso personal	0	2,969.54	-2,969.54	-100
47	5361000000 Productos Ferrosos	978,569.21	777,930.27	200,638.94	25.8
47	5362000000 Producto no ferroso	0	28,508.38	-28,508.38	-100
47	5363000000 Estructuras Metálicas Acabadas	13,246,226.48	5,798,409.00	7,447,817.48	128.4
47	5364000000 Herramientas Menores	484,579.95	798,400.30	-313,820.35	-39.3
47	5365000000 Material de guerra y seguridad	510,738.11	37,540.23	473,197.88	1,260.50
47	5369200000 Accesorios de metal	200.62	493	-292.38	-59.3
47	5369300000 Gasto por Elementos de Ferretería	2,268,147.83	1,390,088.57	878,059.26	63.2
48	5371000000 Productos de Arcilla y Cerámica	21,977.00	143,000.00	-121,023.00	-84.6
48	5373000000 Productos de Loza y Porcelana	21,939.70	4,707.97	17,231.73	366
48	5374000000 Productos de Cemento, Asbesto y Yeso	1,173.00	4,992.44	-3,819.44	-76.5
48	5375000000 Cemento, Cal y Yeso	171,573.48	65,515.46	106,058.02	161.9
48	5378000000 PIEDRA, ARCILLA Y ARENA	19,800.00	0	19,800.00	
48	5379100000 Productos aislantes	18,000.00	1,242.00	16,758.00	1,349.30
49	5384000000 Piedra, Arcilla y Arena	178,296.00	0	178,296.00	
50	5391000000 Elementos de Limpieza y Aseo Personal	691,679.97	426,299.00	265,380.97	62.3
50	5392000000 Utiles de Escritorio, Oficina y Enseñanza	2,241,585.50	457,051.89	1,784,533.61	390.4
50	5393000000 Utiles y Materiales Eléctricos	113,379,893.66	39,056,439.04	74,323,454.62	190.3
50	5394000000 Utensilios de Cocina y Comedor	84,313.11	-1,267.00	85,580.11	6,754.50
50	5396000000 Repuestos y Accesorios	14,379,778.30	34,959,953.11	-20,580,174.81	-58.9
50	5397000000 CARGOS FIJOS ENERGIA TERMICA	13,069,872,808.79	2,098,779,631.28	10,971,093,177.51	522.7
50	5397100000 CARGOS POR ENERGIA TERMICA	25,503,368.67	5,112,210,633.40	-5,086,707,264.73	-99.5
50	5397200000 FACTURAS COMPRA ENERGIA EXTERNA	559,224,779.98	477,065,390.90	82,159,389.08	17.2
50	5397310000 AUTOGENERADA	4.51	0.02	4.49	22,450.00
50	5397500000 FALLAS POR TRANSACCIONES DE ENERGIA EOR	5,401,073.44	1,537,802.49	3,863,270.95	251.2
50	5397600000 CARGOS POR SERVICIO DE ENLACE EOR	82,355,186.89	178,714.41	82,176,472.48	45,982.00
50	5397610000 SERVICIOS DE OPERACION DEL SISTEMA EOR	29,162,388.46	16,767,631.66	12,394,756.80	73.9
50	5397620000 CARGOS POR REGULACION	12,314,525.26	6,035,208.50	6,279,316.76	104

EMPRESA NACIONAL DE ENERGIA ELECTRICA
ESTADO DE RESULTADO
SALDOS AL 30 DE SEPTIEMBRE DE 2022 (CIFRAS EXPRESADAS EN LEMPIRAS)

Pos. balance/	Texto p.posición balance/PyG	Saldos al 30.09.2022	Saldos al 30.09.2021	Desviación absoluta	Desviación relativa
50	5397700000 COMPRA ENERGIA POR ODS	1,410,237,037.83	650,863,237.55	759,373,800.28	116.7
50	5397800000 CARGOS FIJOS ENERGIA RENOVABLE	7,313,636,770.63	1,226,172,305.62	6,087,464,465.01	496.5
50	5397810000 CARGOS POR ENERGIA RENOVABLE	42,505,614.45	7,503,273,837.64	-7,460,768,223.19	-99.4
50	5399100000 Gastos de Materiales Proyecto FOSODE	6,292,201.64	3,008,199.65	3,284,001.99	109.2
50	5399200000 Gastos de Materiales Proyecto Fondos Nordicos	6,449,203.90	269,166.92	6,180,036.98	2,296.00
50	5399300000 Gastos de Materiales Proyecto Antifraude	0	5,544.20	-5,544.20	-100
50	5399500000 Gastos de Materiales Proyecto A. M. R.	70,012.35	0	70,012.35	
50	5399600000 GASTOS FINANCIEROS INVERSION E.E.H	4,418,247.92	3,865,966.93	552,280.99	14.3
76	5991000000 Diferencial en el redondeo	0.01	0	0.01	
54	*5300000000 MATERIALES Y SUMINISTROS	22,739,246,978.68	17,214,829,303.42	5,524,417,675.26	32.1
62	5425100000 Equipo de Comunicación	0	6,000.00	-6,000.00	-100
62	5428000000 Herramientas Mayores	77,271.20	29,849.93	47,421.27	158.9
62	5429000000 Equipos para Electrificación (Medidores, Transform	1,779,202.25	1,109,854.73	669,347.52	60.3
65	5451000000 Aplicaciones Informáticas	1,748,654.72	717,577.78	1,031,076.94	143.7
67	5472100000 Construcciones y mejoras de bienes Dom Publico	13,834,663.44	21,056,199.24	-7,221,535.80	-34.3
67	5472200000 Suprvisión construccines mejoras Bie Dom Publi	0	8,881,977.38	-8,881,977.38	-100
55	*5400000000 ADICIONES Y REPARACIONES	17,439,791.61	31,801,459.06	-14,361,667.45	-45.2
92	5912100000 Depreciacion Edificios Locales	4,571,626.56	4,578,072.67	-6,446.11	-0.1
93	5921100000 Depreciacion Muebles varios de Oficina	822,033.99	1,201,025.12	-378,991.13	-31.6
93	5921200000 Depreciacion Equipos varios de Oficina	350,566.15	783,558.39	-432,992.24	-55.3
93	5921300000 Depreciacion Muebles para alojamiento	126,490.91	97,649.03	28,841.88	29.5
93	5921400000 Depreciacion Electrodomesticos	106,908.11	160,600.69	-53,692.58	-33.4
93	5922700000 Depreciacion Maquinaria y equipo de produccion	421,643,159.44	423,786,830.91	-2,143,671.47	-0.5
93	5923100000 Depreciacion Equipo Transporte Terrestre	1,840.39	0	1,840.39	
93	5923400000 Depreciacion Equipo de elevacion y traccion	16,394.40	0	16,394.40	
93	5924100000 Depreciacion Equipo Medico y Sanitario	789.7	0	789.7	
93	5924200000 Depreciacion Equipo de laboratorio Medico	14,280.70	12,170.17	2,110.53	17.3
93	5924300000 Depreciacion Equipo de laboratorio No Medico	310,613.73	310,531.64	82.09	0
93	5925100000 Depreciacion Equipo de Comunicacion	249,699.41	100,712.72	148,986.69	147.9
93	5925200000 Depreciacion Equipo de Señalamiento	54,611.77	37,779.40	16,832.37	44.6
93	5926000000 Depreciacion Equipo de Computacion	4,057,040.17	2,865,740.22	1,191,299.95	41.6
93	5927100000 Depreciacion Muebles y equipos Educativos	27,701.76	19,063.47	8,638.29	45.3
93	5927200000 Depreciacion Equipos Recreativos y Deportivos	286.16	3,345.41	-3,059.25	-91.4
93	5928000000 Depreciacion Herramientas Mayores	2,569,351.38	1,635,624.79	933,726.59	57.1
97	5962000000 Depreciacion Computadoras Portatiles	124,473.04	144,111.53	-19,638.49	-13.6
61	*DEPRECIACION Y AMORTIZACION	435,047,867.77	435,736,816.16	-688,948.39	-0.2
87	5712130000 Gasto por Intereses Bonos RBCP-2016	117,259,089.51	70,873,994.47	46,385,095.04	65.4
87	5712140000 GASTO POR INTERESES FIDEICOMISO RPE-2016	0	1,187,083.31	-1,187,083.31	-100
87	5712150000 GASTO POR INTERESES BONO SOBERANO	858,654,635.43	786,989,554.14	71,665,081.29	9.1
87	5712151000 GASTO POR INTS. BONO SOBERANO 2020	618,847,185.45	606,943,567.45	11,903,618.00	2
87	5712170000 GASTO POR INTS BONOS VGE - 2019	404,374,736.37	361,207,132.50	43,167,603.87	12
87	5712180000 GASTO AMORT. DESCOTOS OTORGADOS EMIS BONO VGE-2019	1,708,401.82	1,927,246.68	-218,844.86	-11.4
87	5712190000 GASTO POR INTERESES CHINA Ptamo. No. 6021583003	17,197,878.66	41,903,125.69	-24,705,247.03	-59
87	5712200000 Intereses por Préstamos del Sector Privado	-6,618,208.83	223,362,621.98	-229,980,830.81	-103
87	5712210000 GTO. X INTS. FICOSHA DOCTOS DESCONTA A PROVEEDORES	137,848,610.98	205,361,111.32	-67,512,500.34	-32.9
87	5712230000 Gasto por Amortización Descuento Bonos VGE - 2020	3,707,650.86	4,425,877.78	-718,226.92	-16.2
87	5712240000 Gto. por Intereses Bonos VGE - 2020	263,270,450.07	243,189,850.02	20,080,600.05	8.3
87	5712250000 Gto. por Intereses Bonos VGE - 2021	101,507,184.74	0	101,507,184.74	
87	5712260000 AMORTIZAC. DESCOT. BONOS VGE-2021	599,059.90	0	599,059.90	
87	5712300000 Intereses por Préstamos de la Administración Centr	31,274,597.88	34,545,821.18	-3,271,223.30	-9.5
87	5712800000 Gastos por Com. e Intereses Conv. Subsidiarios BID	40,071,062.32	35,388,129.71	4,682,932.61	13.2
87	5712810000 Gasto Com. Convenio Subsidiario IDA 4536-HO	2,464,326.41	2,688,372.55	-224,046.14	-8.3
87	5712820000 Gastos Ints. y Comisiones Ptmo. Subs. Jica HO-P6	73,768.72	7,495.37	66,273.35	884.2
87	5713000000 Comisiones y Otros Gastos de la Deuda Pública Inte	48,373.70	0	48,373.70	
89	5732000000 Intereses de la Deuda Pública Externa a Corto Plaz	154,903,937.37	191,582,348.56	-36,678,411.19	-19.1
89	5733000000 Comisiones y Otros Gastos de la Deuda Pública Exte	0	1,335,217.04	-1,335,217.04	-100
91	5762000000 Perdida en moneda eXtranjera	901,601,456.18	758,567,998.77	143,033,457.41	18.9
91	5762100000 Perdida en Correccion monetaria	138.76	65,971.58	-65,832.82	-99.8
91	5762300000 Perdida en cambio de moneda MER	3,403,679.91	1,361,184.96	2,042,494.95	150.1
91	5762400000 Perdida conversión monetaria	2,497,799.04	223,896.17	2,273,902.87	1,015.60
91	5762500000 Perdida cambio de moneda EPR	1,581,897.81	5,178,081.56	-3,596,183.75	-69.5
58	*5710000000 SERVICIO DE LA DEUDA PUBLICA	3,656,277,713.06	3,578,315,682.79	77,962,030.27	2.2
68	5512310000 Gastos Diferencias en Recaudaciones Bancos	-21.91	0.12	-22.03	-18,358.30
68	5512400000 Beneficios Especiales	549,483.00	0	549,483.00	
69	5521100000 Transferencias y Donaciones a Instituciones de la	0	100,000.00	-100,000.00	-100
70	5533100000 Transferencias Organismos Internacionales-Cuotas O	82,352,854.85	73,289,343.65	9,063,511.20	12.4
56	*5500000000 TRANSFERENCIAS Y DONACIONES	82,902,315.94	73,389,343.77	9,512,972.17	13
100	5701060000 Ajuste por Impugnación Tomas Fisicas de Inventario	192,959.33	317,063.45	-124,104.12	-39.1
72	5701020000 Revalorización	-0.01	0	-0.01	
73	5701030000 Diferencia en el Precio de Compra	471,089.45	858,423.65	-387,334.20	-45.1
60	5900041000 Prv para Cta de Dudoso Cobro Abonad residenciales	331,209,792.37	1,179,546,223.81	-848,336,431.44	-71.9
60	5900042000 Prv para Cta de Dudoso Cobro Abonad industriales	514,579.74	13,798,554.29	-13,283,974.55	-96.3
60	5900043000 Prv para Cta de Dudoso Cobro Abonad comerciales	57,269,693.10	251,534,158.52	-194,264,465.42	-77.2
60	*PÉRDIDAS	388,994,065.21	1,444,878,936.62	-1,055,884,871.41	-73.1
53	*TOTAL GASTOS SERVICIOS PUBLICOS ENERGIA	33,070,129,258.50	27,459,713,078.82	5,610,416,179.68	20.4
Posición	Texto p.posición balance/PyG	TotPerInf	TotPerComp	Desv.abs.	Desv.rel.
14	*TOTAL	4,601,338,410.69	4,102,426,759.69	498,911,651.00	12.2
Posición	Texto p.posición balance/PyG	TotPerInf	TotPerComp	Desv.abs.	Desv.rel.
2	1112012206 MANEJO INTEGRAL LAGO DE YOJOA FONDO EXTERNO DOLAR	231.83	0	231.83	
2	1112101201 TRANSMISION DOLARES	12,807.45	1,281,559.65	-1,268,752.20	-99
2	1112111201 GERENCIA CENTRAL-DÓLARES	6,372,571.42	-1,002,276.15	7,374,847.57	735.8
2	1112111202 GENERACION ENERGIA ELECTRICA DOLARES	6,574,507.65	936,976.42	5,637,531.23	601.7
2	1112111203 Apoyo Integración al Mercado Electrico Regional	8,661.80	8,661.80	0	0
2	1112111204 GENERACION EUROS	15,161,898.73	85,956.00	15,075,942.73	17,539.10
2	1112111333 CUENTA UNICA MONEDA EXTRA	1.72	1.69	0.03	1.8
2	1112111802 LIBRETA GERENCIA 10 EUROS	365,988.62	1,139,248.58	-773,259.96	-67.9
2	1112112106 AP PRO NAC TRANSMISION E E DOLARES FONDO EXT4598	30,607,919.67	2,346,398.01	28,261,521.66	1,204.50

EMPRESA NACIONAL DE ENERGIA ELECTRICA
ESTADO DE RESULTADO
SALDOS AL 30 DE SEPTIEMBRE DE 2022 (CIFRAS EXPRESADAS EN LEMPIRAS)

Pos. balance/	Texto p. posición balance/PyG	Saldos al 30.09.2022	Saldos al 30.09.2021	Desviación absoluta	Desviación relativa
2	113332000 CXC Servicios de Administracion de Rentas (SAR)	54,904,929.32	54,904,929.32	0	0
2	113334000 Cuentas embargadas por pago de prestaciones	5,301,962.39	226,137,689.28	-220,835,726.89	-97.7
2	113335500 Reserva Prestamo Ficohsa Revolvente	37,431,512.45	37,431,512.45	0	0
2	113335600 Embargos Cuentas ENEE/ Juzgados	59,514,614.52	59,514,614.52	0	0
2	113335700 CTAS. /COBRAR FICOSHIA PTMO. BCO. OCCIDENTE	34,106,848.08	34,106,848.08	0	0
2	1133361000 Faltante o reparo Materiales Tegucigalpa	13,808,844.65	13,808,844.65	0	0
2	1133362000 Faltante o reparo Materiales Centro Sur	3,001,807.68	3,049,848.98	-48,041.30	-1.6
2	1133363000 Faltante o reparo materiales Noroccidente	-344,926.69	-220,915.31	-124,011.38	-56.1
2	1133365200 Faltante Recaudacion Banco Atlantida	31,249,999.91	31,249,999.91	0	0
2	1133371000 Plan medico empleados Tegucigalpa	-3,866.36	-512,687.42	508,821.06	99.2
2	1133372000 Plan medico empleados Centro Sur	0	229,744.14	-229,744.14	-100
2	1133373000 Plan medico empleados Noroccidente	0	529,755.17	-529,755.17	-100
2	1133392000 Cuentas a retener empleados Centro Sur	0	52,498.05	-52,498.05	-100
2	1133393000 Cuentas a retener empleados Noroccidente	0	86,211.17	-86,211.17	-100
2	1133394000 Cuentas a retener empleados Litoral Atlantico	0	412.58	-412.58	-100
2	1133397000 Cuentas a Retener Empleados Salarios Pagados Demas	0	40,130.58	-40,130.58	-100
2	1133450000 Transitoria p/Saldos Fondos Reintegrables	0	62,963.59	-62,963.59	-100
2	1133460000 Desembolsos por Cobrar Prestamos BID	723,286,544.39	288,855,181.60	434,431,362.79	150.4
2	1133463000 Desembolsos por Cobrar SF-China Taiwan	102,055,885.30	110,065,738.91	-8,009,853.61	-7.3
2	1133510000 Otras Cuentas X Cobrar Inst. Nicaraguense Energia	247,964,675.01	247,964,675.01	0	0
2	1133520000 Otras cuentas por cobrar IHRE Panama	1,073,760.91	1,073,760.91	0	0
2	1133530000 Otras cuentas por cobrar Roatan Elect Company	26,157,458.45	26,157,458.45	0	0
2	1133540000 Otras cuentas por cobrar EPR SIEPAC BID 2016/BL-HO	88,227,316.88	89,401,826.25	-1,174,509.37	-1.3
2	1133550000 Otras cuentas por cobrar Standard Fruit Cia	88,963,304.96	88,963,304.96	0	0
2	1133570000 Otras C X C Agencia Aduanera Ferrocarril Nacional	619,072.63	619,072.63	0	0
2	1133630000 Retenc. Recaudacion Comisión 1% a B.C.H.Bco. Atlán	743,674.17	743,674.17	0	0
2	1133720000 Reser Capital e Interese Bco. Continental ISIN 4-1	0	4,635,661.70	-4,635,661.70	-100
2	1133730000 Reser Capital e Interese Bco. Continental ISIN 7-5	0	4,595,982.18	-4,595,982.18	-100
2	1133740000 Reser Capital e Intereses Ptmo. Sindicalizado Bco.	13,633,530.19	370,280,752.21	-356,647,222.02	-96.3
2	1133750000 PTAMO SINDICADO II (2018) - LPS. 6,500.0 MILLONES	187,262,499.60	201,986,110.49	-14,723,610.89	-7.3
2	1133770000 DESCUENTOS OTORGADOS EN EMISION DE BONOS VGE - 201	7,763,612.88	10,121,489.77	-2,357,876.89	-23.3
2	1133780000 DESCUENTO OTORGADO EN VTA DE BONOS VGE -2020	25,708,788.87	30,860,656.42	-5,151,867.55	-16.7
2	1133790000 DESCUENTO OTORGADO EN VTA DE BONOS VGE -2021	4,843,822.01	0	4,843,822.01	0
2	1134110000 Prv para Cta de Dudoso Cobro Abonad residenciales	-6,557,498,081.47	-5,811,017,695.85	-746,480,385.62	-12.8
2	1134120000 Prv para Cta de Dudoso Cobro Abonad Industriales	-52,176,570.12	-51,467,580.45	-708,989.67	-1.4
2	1134130000 Prv para Cta de Dudoso Cobro Abonad comerciales	-3,044,190,442.39	-2,927,110,720.26	-117,079,722.13	-4
2	1134140000 Prv para Cta Dudoso cobro Inst Nica de Energia	-247,964,675.01	-247,964,675.01	0	0
2	1134150000 Prv para Cta Dudoso cobro IRHE Panama	-1,073,760.91	-1,073,760.91	0	0
2	1134160000 Prv para Cta Dudoso cobro Roatan Elect Company	-26,157,458.45	-26,157,458.45	0	0
2	1134180000 Prv para Cta Dudoso cobro Estándar Fruit Company	-88,963,304.96	-88,963,304.96	0	0
2	1134220000 Provisión Intereses x Contrato Deuda de Energia	-174,903,217.41	-58,603,135.65	-116,300,081.76	-198.5
2	1134230000 Reserva Comisión Garantía Bancaria	26,578,640.30	21,389,978.55	5,188,661.75	24.3
2	1134240000 Reserva Sobregiro	42,342,026.95	42,342,026.95	0	0
2	1134250000 Reserva Reembolso de Inversión 2do. Año.	54,768,868.30	89,716,161.62	-34,947,293.32	-39
2	1134260000 Reserva Mano de Obra 2do. Año.	169,977,973.79	79,723,867.57	90,254,106.22	113.2
2	1136110000 Anticipo a proveedores nacionales	6,360,613.91	6,360,613.91	0	0
2	1136120000 Anticipos a proveedores extranjeros	128,315,009.37	163,814,411.37	-35,499,402.00	-21.7
2	1136911000 Anticipo para Gst de Viaje Centro Sur Permanente	61,250.45	112,920.45	-51,670.00	-45.8
2	1136912000 Anticipo para Gst de Viaje Nor Occidente Perm	431,182.77	639,147.35	-207,964.58	-32.5
2	1136913000 Anticipo para Gastos de Viaje Atlántico Permanente	53,250.00	53,250.00	0	0
2	1136914000 Anticipo para Gst de Viaje Centralizada Permanente	148,307.22	92,347.70	55,959.52	60.6
2	1136921000 Anticipo para Gst de Viaje Centro Sur Temporal	23,509.27	23,509.27	0	0
2	1136922000 Anticipo para Gst de Viaje Nor Occidente Temporal	342,081.83	350,988.08	-8,906.25	-2.5
2	1136923000 Anticipo para Gastos de Viaje Atlántico Temporal	-2,462.50	-2,462.50	0	0
2	1136924000 Anticipo para Gst de Viaje Centralizada Temporal	199,290.09	205,952.59	-6,662.50	-3.2
2	1137100000 Anticipo para Gastos Varios	32,050,272.46	35,402,382.81	-3,352,110.35	-9.5
2	1139200000 Cuentas por liquidar aguinaldo	0	22,500.00	-22,500.00	-100
2	1151000000 Inventario Materiales y Suministros	191,367,411.57	218,252,941.14	-26,885,529.57	-12.3
2	1152000000 Inventario Materiales y suministros de proyectos	50,229,728.27	67,350,560.15	-17,120,831.88	-25.4
2	1153000000 Inventario Repuestos	262,934,331.84	264,546,850.12	-1,612,518.28	-0.6
2	1154000000 Inventario Repuestos de Proyectos	19,700,270.39	19,770,282.74	-70,012.35	-0.4
2	1155100000 Inventario combustibles de uso General	2,779,325.16	1,685,736.02	1,093,589.14	64.9
2	1155300000 Inventario Combustible de Generacion	110,123,663.48	109,600,385.88	523,277.60	0.5
2	1158200000 PROVISION POR OBSOLECENCIA DE INVENTARIOS	-19,450,016.05	-19,450,016.05	0	0
2	1161260000 Cuentas por Cobrar Anticipo Gastos de Organización	1,250,000.00	1,250,000.00	0	0
2	1162210000 Depósitos en Garantía al MER	79,960,723.63	111,954,292.41	-31,993,568.78	-28.6
2	1311000000 Costo Histórico Terrenos	509,211,480.64	482,104,664.93	27,106,815.71	5.6
2	1312000000 Revalúo de Terrenos	41,439,412.79	41,439,412.79	0	0
2	1321000000 Costo Histórico Edificios	139,428,387.04	139,428,387.04	0	0
2	1322000000 Revalúo de Edificios	205,245,859.71	205,245,859.71	0	0
2	1329100000 Depreciación Costo Histórico Edificios	-91,947,857.82	-89,533,124.76	-2,414,733.06	-2.7
2	1329200000 Depreciación Revaluación Edificios	-117,655,227.43	-113,972,309.74	-3,682,917.69	-3.2
2	1341110000 Costo Histórico Generacion Hidrica el Cajon	1,692,206,230.52	1,692,206,230.52	0	0
2	1341120000 Costo Revaluado Generacion Hidrica el Cajon	16,522,041,260.68	16,522,041,260.68	0	0
2	1341131000 Depreciación Costo Histórico Central El Cajón	-1,198,817,173.92	-1,173,562,805.34	-25,254,368.58	-2.2
2	1341132000 Depreciación Revaluación Central El Cajón	-16,137,431,744.54	-16,086,803,489.52	-50,628,255.02	-0.3
2	1341210000 Costo Histórico Central Eléctrica Patuca III	20,585.00	0	20,585.00	0
2	1341231000 Depreciación Costo Histórico Patuca III	-212.29	0	-212.29	0
2	1341310000 Costo Histórico Cañaveral	595,073,251.48	594,843,711.48	229,540.00	0
2	1341320000 Costo Revaluado Cañaveral	5,829,787,670.77	5,829,787,670.77	0	0
2	1341331000 Depreciación Costo Histórico Cañaveral	-588,755,755.21	-588,713,905.17	-41,850.04	0
2	1341332000 Depreciación Revaluación Cañaveral	-5,771,489,794.17	-5,771,489,794.17	0	0
2	1341410000 Costo Histórico El Nispero	118,098,851.76	118,098,851.76	0	0
2	1341420000 Costo Revaluado El Nispero	1,156,542,888.24	1,156,542,888.24	0	0
2	1341431000 Depreciación Costo Histórico El Nispero	-116,831,964.50	-116,830,841.66	-1,122.84	0
2	1341432000 Depreciación Revaluación El Nispero	-917,964,607.24	-903,361,188.21	-14,603,419.03	-1.6
2	1341510000 Costo Historico Santa Maria del Real	3,393,548.14	3,371,660.48	21,887.66	0.6

EMPRESA NACIONAL DE ENERGIA ELECTRICA
ESTADO DE RESULTADO
SALDOS AL 30 DE SEPTIEMBRE DE 2022 (CIFRAS EXPRESADAS EN LEMPIRAS)

Pos balance/	Texto p. posición balance/PyG	Saldos al 30.09.2022	Saldos al 30.09.2021	Desviación absoluta	Desviación relativa
2	2216000000 PTMO. BONO SOBERANO USD 700.0 MM L/P	-12,472,933,699.26	-12,192,144,727.48	-280,788,971.78	-2.3
2	2216000001 PTAMO BONO SOBERANO 2020 - L/P	14,743,602,041.13	-14,411,696,095.27	-331,905,945.86	-2.3
2	2216100000 FICOSHA/DOCTOS DESCONTADOS A PROVEEDORES L 2,500 M	0	-624,999,960.00	624,999,960.00	100
2	2216110000 PRESTAMO SINDICADO 6500MM-2018 L/P	-1,470,000,000.00	-1,960,000,000.00	490,000,000.00	25
2	2216120000 PTAMO. FICOHSA USD 26.4 MM L/P-PAGO EHH	0.01	0.01	0	0
2	2216130000 Conv. Subs. SEFIN (BANK-CHINA PTAMO. No.6021583003	-1,820,357,544.26	-1,779,377,905.03	-40,979,639.23	-2.3
2	2216140000 BONOS ISIN VGE-2019 ISIN 12-5	-703,756,000.00	-703,756,000.00	0	0
2	2216141000 BONOS ISIN VGE-2019 ISIN 18-1	-1,070,000,000.00	-1,070,000,000.00	0	0
2	2216142000 BONOS ISIN VGE-2019 ISIN 24-9	-983,412,000.00	-983,412,000.00	0	0
2	2216143000 BONOS ISIN VGE-2019 ISIN 34-8	-7,500,000.00	-7,500,000.00	0	0
2	2216144000 BONOS ISIN VGE-2019 ISIN 40-5	-161,356,000.00	-161,356,000.00	0	0
2	2216145000 BONOS ISIN VGE-2019 ISIN 48-8	-1,796,602,000.00	-1,796,602,000.00	0	0
2	2216146000 BONOS ISIN VGE-2019 ISIN 58-7	-612,122,000.00	-612,122,000.00	0	0
2	2216150000 REEMBOLSO INVERSIONES E.E. H. - AÑO II	-124,060,122.56	-303,168,248.88	179,108,126.32	59.1
2	2216160000 BONOS VGE-2020 ISIN HENEE00064-5	-1,014,000,000.00	-1,014,000,000.00	0	0
2	2216160001 BONOS VGE-2020 ISIN HENEE00066-0	-1,651,000,000.00	-1,651,000,000.00	0	0
2	2216160002 BONOS VGE-2020 ISIN HENEE00072-8	-758,300,000.00	-758,300,000.00	0	0
2	2216160003 BONOS VGE-2020 ISIN HENEE00076-9	-621,000,000.00	-621,000,000.00	0	0
2	2216160004 BONOS VGE-2020 ISIN HENEE00084-3	-164,000,000.00	-164,000,000.00	0	0
2	2216170000 BONOS VGE-2021 ISIN HNENEE00098-3	-1,413,141,000.00	0	-1,413,141,000.00	
2	2216170001 BONOS VGE-2021 ISIN HNENEE00099-1	-565,000,000.00	0	-565,000,000.00	
2	2216170002 BONOS VGE-2021 ISIN HNENEE00077-7	-300,000,000.00	0	-300,000,000.00	
2	2216170003 BONOS VGE-2021 ISIN HNENEE00085-0	-150,000,000.00	0	-150,000,000.00	
2	2216170004 BONOS VGE-2021 ISIN HNENEE00096-7	-150,000,000.00	0	-150,000,000.00	
2	2232000000 Focos Ahorro de Energia EURE	-368,114.41	-368,114.41	0	0
2	2234000000 Reserva Depósitos BCH 2.24% / 4.8%	-521,477.80	-521,477.80	0	0
2	2235000000 CXP FIDUCIARIO FICOHSA 100,000,000.00 MILLONES LEM	-100,000,000.00	0	-100,000,000.00	
2	2241000000 Depositos en Garantia	-583,351,006.37	-526,431,019.72	-56,919,986.65	-10.8
2	2242000000 Deposito 5% de Garantia por Calidad de Proyecto	-16,437,719.58	-12,043,557.25	-4,394,162.33	-36.5
2	2243000000 Abonados con Saldo en Crédito	-120,577,904.59	-6,425,349.11	-114,152,555.48	-1,776.60
2	2244000000 Depositos Tesoreria General de Republica	-55,615.47	-55,615.47	0	0
2	2245000000 Aporte clientes para construccion CentroSur	124,017,075.53	124,017,075.53	0	0
2	2246000000 Aporte clientes para construccion Noroccidente	1,930,953.99	1,930,953.99	0	0
2	2247000000 Aporte clientes para construccion Litoral Atlantic	-83,200,680.70	-83,200,680.70	0	0
2	2250000000 Pagos a Favor de Gobierno para Consumo de Energia	50,256,641.55	40,772,552.79	9,484,088.76	23.3
2	2251000000 Cuentas por Pagar Comisión Reguladora de Energia	-37,538,167.32	-293,323,152.88	255,784,985.56	87.2
2	2252000000 Deduciones Recaudaciones por Confirmar	-20,160,649.43	0	-20,160,649.43	
2	2253000000 Rebajas en Recaudaciones por pagar por confirmar	-471,787,804.51	-470,336,798.05	-1,451,006.46	-0.3
2	2255000000 PAGOS ANTICIPADOS DEPOSITOS DE ABONADOS	270,789,973.37	216,130,132.78	54,659,840.59	25.3
2	2256000000 INTERESES POR DEPOSITOS DE ABONADOS EN GARANTIA	56.56	56.56	0	0
2	2258000000 PRIMA RECIBIDA SOBRE BONOS VGE - 2020	-22,093,974.71	-27,337,109.22	5,243,134.51	19.2
2	2258010000 PRIMA RECIBIDA SOBRE BONOS VGE - 2021	-1,647,467.01	0	-1,647,467.01	
2	2261000000 Pasivo Laboral por Pagar Permanentes	-723,782,505.46	-659,746,820.75	-64,035,684.71	-9.7
2	2262000000 Pasivo Laboral por Pagar Temporales	-126,098,364.68	-121,497,939.44	-4,600,425.24	-3.8
2	2263000000 Intereses ELCOA Pasivo Contingente	-95,634,976.05	-95,634,976.05	0	0
2	2264000000 Intereses EMCE CHOLOMA I Pasivo Contingente	-164,640,185.34	-164,640,185.34	0	0
2	2265000000 Intereses EMCE CHOLOMA II Pasivo Contingente	-44,968,595.48	-44,968,595.48	0	0
2	2266000000 Intereses LUFUSSA I Pasivo Contingente	-53,422,725.83	-107,152,717.51	53,729,991.68	50.1
2	2267000000 Intereses LUFUSSA II Pasivo Contingente	-232,027,056.57	-232,027,056.57	0	0
2	2268000000 Intereses LUFUSSA III Pasivo Contingente	-1,357,278,734.71	-1,357,278,734.71	0	0
2	2269000000 Intereses ENERSA 200MW Pasivo Contingente	-1,276,618,806.99	-1,276,618,806.99	0	0
2	2270000000 Intereses ENERSA 30 MW Pasivo Contingente	-134,156,478.91	-134,156,478.91	0	0
2	2272000000 Ints. LAEISZ CONTRATO 10-A-2021	-12,296,391.90	0	-12,296,391.90	
2	2310000000 Sobrantes de Inventario de Empleados	-47,933,773.97	-47,791,422.41	-142,351.56	-0.3
2	2311000000 Sobrantes de Inventario en Proceso	-9,169,160.94	-9,167,886.31	-1,274.63	0
2	2311210000 Sobrantes Recaudacion Banco Ficosha	-12,759,888.01	-12,759,888.01	0	0
2	2311220000 Sobrantes Recaudacion Banco Atlantida	-1,868,964.15	-1,868,964.15	0	0
2	2311240000 Sobrantes Recaudacion Banco Lafise	-373,197.73	-373,197.73	0	0
2	3111000000 Capital Propio	-1,721,121,046.87	-1,721,121,046.87	0	0
2	3121010000 Transferencias Del Estado	-202,254,858.16	-202,254,858.16	0	0
2	3121020000 Transferencias Del Sector Privado	-2,589,332.29	-2,589,332.29	0	0
2	3121030000 Transferencias Proyecto Financiado por FOSODE	-494,040,695.28	-494,040,695.28	0	0
2	3121040000 Transferencias FOSODE Decreto 119-97	-9,760,239.90	-9,760,239.90	0	0
2	3121050000 Transferencias Préstamo BCIE-264-0	-327,156,933.84	-327,156,933.84	0	0
2	3121060000 Transferencias Diferencial precio del Petróleo	-56,708,965.52	-56,708,965.52	0	0
2	3121070000 Transferencias EKSPORTFINANS	-352,105,572.30	-352,105,572.30	0	0
2	3121080000 Transferencias Prestamos 787/OC-HO y 918/SF-HO	-41,020,050.00	-41,020,050.00	0	0
2	3121090000 Transferencias Proyecto Japón	-245,442,277.08	-245,442,277.08	0	0
2	3121100000 Transferencias Proyecto Japón III	-45,583,724.62	-45,583,724.62	0	0
2	3121110000 Transferencias Sesión Traspaso EXtensión Líneas	-1,354,477,622.41	-1,355,532,544.67	1,054,922.26	0.1
2	3121120000 Transferencias Préstamo BCIE - 233-0	-100,823,773.57	-100,823,773.57	0	0
2	3121130000 Transferencias Programa MARENA	-969,970.00	-969,970.00	0	0
2	3121140000 Transferencia Estudio Geológico Topográfico Tablón	-494,969.40	-494,969.40	0	0
2	3121150000 Transferencias Mejoram. Distribución Energía Rural	-4,000,000.00	-4,000,000.00	0	0
2	3121160000 Transf. LT 35.5.69 138/Rehab. Santa María del Real	-49,318,793.09	-49,318,793.09	0	0
2	3121170000 Transferencias Expansión Sistema Int. III	-164,709,858.39	-164,709,858.39	0	0
2	3121180000 Transf. Coop. Secretaria de Agricultura y Ganadería	-10,944,210.29	-10,944,210.29	0	0
2	3121190000 Transferencias LUFUSSA Sub Estación Toncontin	-28,096,600.00	-28,096,600.00	0	0
2	3121200000 Transf. Proy. Electrificación Rural Social (USAID)	-16,813,447.00	-16,813,447.00	0	0
2	3121210000 Transf. Cooperera. Técnica entre SAG/ENEE Fondos BID	-81,636,526.20	-81,636,526.20	0	0
2	3121220000 Transferencias ABB OY Finlandia	-433,096,013.64	-433,096,013.64	0	0
2	3121230000 Transf. Cooperera. Republica China (Taiwán) Patuca III	-4,800,099.38	-4,800,099.38	0	0
2	3121240000 Transf. Cooperación Técnica CSJ LT 138kw P.J. Ceiba	-3,822,392.42	-3,822,392.42	0	0
2	3121250000 Transferencias Fondo Nórdico Convenio Crédito #440	-152,069,348.21	-152,069,348.21	0	0
2	3121260000 Transferencias Capitalización Gobierno Central	-2,826,701,276.03	-2,826,701,276.03	0	0
2	3121270000 Transf. Gob. Prést. BID-1584 Comisión Compromiso	-195,282,821.72	-195,282,821.72	0	0
2	3121280000 Transf. Proy. Hidroeléct. Ilanitos, Jicatuyo, Patuca	-966,513,442.49	-966,513,442.49	0	0

EMPRESA NACIONAL DE ENERGIA ELECTRICA
ESTADO DE RESULTADO
SALDOS AL 30 DE SEPTIEMBRE DE 2022 (CIFRAS EXPRESADAS EN LEMPIRAS)

Pos. balance/	Texto p. posición balance/PyG	Saldos al 30.09.2022	Saldos al 30.09.2021	Desviación absoluta	Desviación relativa
2	3121290000 Transferencias IDA - 4536 - HO Moneda Nacional	-47,419,512.85	-47,419,512.85	0	0
2	3121300000 Transferencias IDA - 4536 - HO Moneda Extranjera	-343,241,417.06	-343,241,417.06	0	0
2	3121310000 Transf. Préstamo Electrific. Rural Alivio de Deuda	-1,072,550,213.48	-1,072,550,213.48	0	0
2	3121320000 Transf. PROMEF Transferencia de Equipo y Vehículos	-13,224,453.00	-13,224,453.00	0	0
2	3121340000 Transf. Transformador de Fotersa a ENEE	-78,858,720.00	-78,858,720.00	0	0
2	3121360000 Transf. Proyecto BID 14905	-10,360,295.43	-10,360,295.43	0	0
2	3121370000 Transf. Proyecto BID 3435 HL	-30,746,774.91	-30,746,774.91	0	0
2	3121380000 Transf. Proy. Electrificación Rural Decr 141-2017	-15,000,000.00	-15,000,000.00	0	0
2	3131000000 Revaluación de Bienes Muebles	-4,384,234,000.00	-4,384,234,000.00	0	0
2	3141000000 Condonación de Deudas	-1,536,846,990.19	-1,536,846,990.19	0	0
2	3151000000 Aportes Organismos Internacionales	-23,714,442.35	-23,714,442.35	0	0
2	3161000000 Superavit años anteriores	-2,214,524,435.70	-2,214,524,435.70	0	0
2	3163000000 Deficit año anterior	72,451,702,497.74	64,871,911,411.78	7,579,791,085.96	11.7
2	7202010000 Garantía de Calidad Nacional	7,081,592.19	334,896.49	6,746,695.70	2,014.60
2	7202020000 Garantía de Calidad en Dolares	517,254.80	0	517,254.80	0
2	7302010000 Garantía de Cumplimiento Nacional en Lempiras	6,500,453,768.54	6,501,084,267.45	-630,498.91	0
2	7302020000 Garantía de Cumplimiento Nacional en Dolares	875,277,997.16	1,104,110,407.29	-228,832,410.13	-20.7
2	7401010000 Dobre Deudas Prestamo ENEL	244,412,744.71	244,412,744.71	0	0
2	7402010000 Sobre Deuda Prestamo Estándar Fruit Com	333,656,818.80	333,656,818.80	0	0
2	7405010000 Sobre Deuda RECO	26,831,759.81	25,000,737.77	1,831,022.04	7.3
2	7406010000 Dobre Deuda Prestamo BID 1095/Sf/HO	407,235,681.62	418,481,792.82	-11,246,111.20	-2.7
2	7407010000 Sobre Deuda BID 007	169,304,456.38	200,394,391.20	-31,089,934.82	-15.5
2	7408010000 Sobre Deuda BCIE 2038, CONTRATO nO. 099/2010	594,540,740.07	594,540,740.07	0	0
2	7409010000 TERRENOS Inundables	380,605.55	380,605.55	0	0
2	7501010000 Depositos de Abonados KVA Centro Sur	4,645,593.68	4,645,593.68	0	0
2	7502010000 Depositos de Abonados KVA Noroccidente	412,413,343.48	412,413,343.48	0	0
2	7503010000 Depositos de Abonados KVA Litoral Atlantico	32,800,240.61	32,800,240.61	0	0
2	7601010000 DEMANDAS LABORALES	720,415,169.77	0	720,415,169.77	0
2	7601020000 Empresa Energia Honduras (E.E.H.)	7,657,024,250.97	6,404,284,134.67	1,252,740,116.30	19.6
2	7601030000 DEMANDAS CIVILES Y CONTENCIOSO ADMINISTRATIVO	8,754,462,574.11	0	8,754,462,574.11	0
2	7700010000 INCENTIVOS MECER (SOLAR)	364,805,576.08	364,805,576.08	0	0
2	7700020000 INCENTIVOS LLANOS DEL SUR, SOLAR	155,716,225.58	155,716,225.58	0	0
2	7700030000 INCENTIVOS GENERADORES SOLARES EL POLLITO	177,043,793.20	177,043,793.20	0	0
2	7700040000 INCENTIVOS ENERBASA, SOLAR	231,979,252.10	231,979,252.10	0	0
2	7700050000 INCENTIVOS EMPRESA ENERGIA SOLAR CENTROAMERICANA	478,965,073.57	478,965,073.57	0	0
2	7700060000 INCENTIVOS EMPRESA SERSA CHOLUTECA SOLAR I	247,510,903.12	247,510,903.12	0	0
2	7700070000 INCENTIVOS EMPRESA SERSA CHOLUTECA SOLAR II	362,856,110.23	362,856,110.23	0	0
2	7700080000 INCENTIVOS EMPRESA FOTERSA SOLAR PACIFICO I	245,361,757.06	245,361,757.06	0	0
2	7700090000 INCENTIVOS EMPRESA ENERGIA SOLAR CINCO ESTRELLAS	658,846,106.79	658,846,106.79	0	0
2	7700100000 INCENTIVOS PODERSSA, SOLAR	550,704,479.42	550,704,479.42	0	0
2	7700110000 INCENTIVOS COMPAÑIA SOLAR POWER (SOPOSA)	707,109,032.70	707,109,032.70	0	0
2	7700120000 INCENTIVOS CIA. HONDUREÑA ENERGIA SOLAR (COHESSA)	702,113,089.87	702,113,089.87	0	0
2	7800010000 INTERESES ELCOSA	15,419,150.41	15,419,150.41	0	0
2	7800020000 INTERESES EMCE CHOLOMA I	90,538,111.92	90,538,111.92	0	0
2	7800030000 INTERESES EMCE CHOLOMA II	22,373,476.14	22,373,476.14	0	0
2	7800040000 INTERESES LUFUSSA I	6,131,806.66	6,131,806.66	0	0
2	7800050000 INTERESES LUFUSSA II	130,505,653.58	130,505,653.58	0	0
2	7800060000 INTERESES LUFUSSA III	212,629,925.74	212,629,925.74	0	0
2	7800070000 INTERESES ENERSA 200 MW	282,983,202.92	282,983,202.92	0	0
2	7800080000 INTERESES ENERSA 30 MW	22,507,857.46	22,507,857.46	0	0
2	7900010000 CUENTAS DE ORDEN POR EL CONTRA	-32,407,555,176.80	-21,942,641,299.14	-10,464,913,877.66	-47.7
2	9000000000 Carga inicial GL	-6,318,744,593.40	-6,318,744,593.40	0	0
2	9000000001 Carga inicial AP	6,391,196,694.57	6,391,196,694.57	0	0
2	9000000002 Carga inicial AR	-72,452,101.17	-72,452,101.17	0	0

EMPRESA NACIONAL DE ENERGIA ELECTRICA
ESTADO DE RESULTADO
SALDOS AL 30 DE SEPTIEMBRE DE 2022 (CIFRAS EXPRESADAS EN LEMPIRAS)

Pos balance/	Texto p. posición balance/PYG	Saldos al 30.09.2022	Saldos al 30.09.2021	Desviación absoluta	Desviación relativa
37	5255100000 Comisiones y Gastos Fid. Banco Ficohsa	2,247,534.22	4,145,923.78	-1,898,389.56	-45.8
37	5255210000 COMISIONES Y GASTOS FIDUCIARIOS BANCO LAFISE	1,599,832.41	1,475,551.09	124,281.32	8.4
37	5255300000 Comisiones y Gastos por servicios bancarios	217,617.83	558,137.83	-340,520.00	-61
37	5255420000 COMISIONES BONOS VGE 2021	1,074,225.42	0	1,074,225.42	
37	5255510000 Comisiones y Gastos Servicios Bancarios RBCP 2016	506,387.50	-1,716,424.17	2,222,811.67	129.5
37	5255650000 COMISION BCH VGE-2019	2,222,811.67	4,445,623.34	-2,222,811.67	-50
37	5255660000 Comisión Admón. BCH - Bonos VGE - 2020	1,753,458.32	1,753,458.32	0	0
37	5255900000 EMPRESA ENERGIA HONDURAS (E. E. H.)	330,226,107.21	328,125,000.00	2,101,107.21	0.6
37	5255920000 Asociacion Operador del Sistema Electrico ODS	0	45,405,335.13	-45,405,335.13	-100
37	5256000000 Publicidad y Propaganda	118,624.80	123,521.50	-4,896.70	-4
37	5258000000 Gasto por Diferencial Cambiario	55,264.04	0	55,264.04	
37		328,901,939.49	384,936,033.84	-56,034,094.35	-14.6
38	5261100000 Pasajes Nacionales	67,700.00	0	67,700.00	
38	5262100000 Viáticos Nacionales	1,118,414.53	670,005.45	448,409.08	66.9
38		1,186,114.53	670,005.45	516,109.08	77
39	5271210000 Impuesto sobre industria, Comercio y Servicios	900	0	900	
39	5272100000 Tasas	9,900.00	0	9,900.00	
39	5275000000 Gastos Judiciales	262,934,060.40	104,572,388.29	158,361,672.11	151.4
39		262,944,860.40	104,572,388.29	158,372,472.11	151.4
40	5291000000 Ceremonial y Protocolo	63,399.50	952.82	62,446.68	6,553.90
40	5292000000 Servicios de Vigilancia	0	9,327,761.01	-9,327,761.01	-100
40		63,399.50	9,328,713.83	-9,265,314.33	-99.3
43	*5200000000 SERVICIOS NO PERSONALES	686,996,910.18	521,215,546.07	165,781,364.11	31.8
41	5311000000 PRODUCTOS ALIMENTICIOS Y BEBIDAS	53,326.89	3,283.20	50,043.69	1,524.20
41	5315000000 Madera, Corcho y sus Manufacturas	116,377.55	651,730.09	-535,352.54	-82.1
41		169,704.44	655,013.29	-485,308.85	-74.1
42	5321000000 Hilados y Telas	0	724.5	-724.5	-100
42	5322000000 Confecciones TeXtiles	6,900.00	1,048.79	5,851.21	557.9
42	5323100000 Prendas de Vestir	0	149.15	-149.15	-100
42	5324000000 Calzados	0	10,465.00	-10,465.00	-100
42		6,900.00	12,387.44	-5,487.44	-44.3
44	5331000000 Papel de Escritorio	32,062.93	6,109.25	25,953.68	424.8
44	5333000000 Productos de Artes Gráficas	5,226.60	2,044.45	3,182.15	155.6
44	5334000000 Productos de Papel y Cartón	1,262.70	111.88	1,150.82	1,028.60
44	5335000000 Libros, Revistas y Periódicos	10,000.00	1,368,285.52	-1,358,285.52	-99.3
44		48,552.23	1,376,551.10	-1,327,998.87	-96.5
45	5343000000 Artículos de Caucho	0	1,133.44	-1,133.44	-100
45	5344000000 Llantas y Cámaras de Aire	69,763.76	94,062.34	-24,298.58	-25.8
45		69,763.76	95,195.78	-25,432.02	-26.7
46	5351000000 Productos Químicos	159,939.68	118,602.52	41,337.16	34.9
46	5352100000 Productos Farmacéuticos y Medicinales Varios	116,672.06	219,120.62	-102,448.56	-46.8
46	5353000000 Abonos y Fertilizantes	17,700.00	0	17,700.00	
46	5354000000 Insecticidas, Fumigantes y Otros	958.1	14,712.50	-13,754.40	-93.5
46	5355000000 Tintas, Pinturas y Colorantes	84,652.38	117,997.49	-33,345.11	-28.3
46	5356100000 gasolina	147,706.14	71,506.39	76,199.75	106.6
46	5356200000 Diesel	1,150,149.71	795,326.09	354,823.62	44.6
46	5356210000 Diesel para Generación	0	3,603.73	-3,603.73	-100
46	5356500000 Aceites y Grasas Lubricantes	566,850.57	89,644.70	477,205.87	532.3
46	5356600000 Bunker	0	-204,901.97	204,901.97	100
46	5358000000 Productos de Material Plástico	32,399.42	31,279.35	1,120.07	3.6
46	5359300000 Prod Quim Uso personal	0	195	-195	-100
46		2,277,028.06	1,257,086.42	1,019,941.64	81.1
47	5361000000 Productos Ferrosos	369,244.15	110,222.52	259,021.63	235
47	5362000000 Producto no ferroso	0	115.98	-115.98	-100
47	5363000000 Estructuras Metálicas Acabadas	141,426.00	2,405,679.00	-2,264,253.00	-94.1
47	5364000000 Herramientas Menores	50,245.25	194,492.05	-144,246.80	-74.2
47	5365000000 Material de guerra y seguridad	217,829.91	11,147.11	206,682.80	1,854.10
47	5369300000 Gasto por Elementos de Ferretería	604,607.06	266,654.79	337,952.27	126.7
47		1,383,352.37	2,988,311.45	-1,604,959.08	-53.7
48	5371000000 Productos de Arcilla y Cerámica	1,278.00	0	1,278.00	
48	5373000000 Productos de Loza y Porcelana	0	4,707.97	-4,707.97	-100
48	5374000000 Productos de Cemento, Asbesto y Yeso	1,173.00	0	1,173.00	
48	5375000000 Cemento, Cal y Yeso	80,350.54	3,406.52	76,944.02	2,258.70
48		82,801.54	8,114.49	74,687.05	920.4
50	5391000000 Elementos de Limpieza y Aseo Personal	119,329.06	66,826.01	52,503.05	78.6
50	5392000000 Utiles de Escritorio, Oficina y Enseñanza	486,727.70	148,460.52	338,267.18	227.8
50	5393000000 Utiles y Materiales Eléctricos	14,136,391.17	14,860,032.04	-723,640.87	-4.9
50	5394000000 Utensilios de Cocina y Comedor	30,100.00	1,925.00	28,175.00	1,463.60
50	5396000000 Repuestos y Accesorios	2,023,224.44	4,433,732.81	-2,410,508.37	-54.4
50	5397000000 CARGOS FIJOS ENERGIA TERMICA	1,708,321,372.51	264,696,617.89	1,443,624,754.62	545.4
50	5397100000 CARGOS POR ENERGIA TERMICA	0	647,578,074.41	-647,578,074.41	-100
50	5397200000 FACTURAS COMPRA ENERGIA EXTERNA	108,075,629.29	63,878,330.59	44,197,298.70	69.2
50	5397500000 FALLAS POR TRANSACCIONES DE ENERGIA EOR	239,531.21	357,532.94	-118,001.73	-33
50	5397600000 CARGOS POR SERVICIO DE ENLACE EOR	30,551.57	29,951.70	599.87	2
50	5397610000 SERVICIOS DE OPERACION DEL SISTEMA EOR	3,101,832.85	3,036,069.94	65,762.91	2.2
50	5397620000 CARGOS POR REGULACION	1,365,596.56	1,202,168.98	163,427.58	13.6
50	5397700000 COMPRA ENERGIA POR ODS	56,753,369.53	169,106,803.47	-112,353,433.94	-66.4
50	5397800000 CARGOS FIJOS ENERGIA RENOVABLE	326,673,705.27	118,217,716.67	208,455,988.60	176.3
50	5397810000 CARGOS POR ENERGIA RENOVABLE	0	696,118,645.85	-696,118,645.85	-100
50	5399100000 Gastos de Materiales Proyecto FOSODE	331,807.32	2,981,740.49	-2,649,933.17	-88.9
50	5399200000 Gastos de Materiales Proyecto Fondos Nordicos	7,744.14	2,451.44	5,292.70	215.9
50		2,221,696,912.62	1,986,717,080.75	234,979,831.87	11.8
54	*5300000000 MATERIALES Y SUMINISTROS	2,225,735,015.02	1,993,109,740.72	232,625,274.30	11.7
62	5428000000 Herramientas Mayores	0	29,849.93	-29,849.93	-100
62	5429000000 Equipos para Electrificación (Medidores, Transform	0	488,750.00	-488,750.00	-100
62		0	518,599.93	-518,599.93	-100
67	5472100000 Construcciones y mejoras de bienes Dom Publico	883,062.46	260,875.87	622,186.59	238.5
67	5472200000 Suprvisión construccines mejoras Bie Dom Publi	0	8,881,977.38	-8,881,977.38	-100
67		883,062.46	9,142,853.25	-8,259,790.79	-90.3
55	*5400000000 ADICIONES Y REPARACIONES	883,062.46	9,661,453.18	-8,778,390.72	-90.9
92	5912100000 Depreciacion Edificios Locales	507,869.02	508,674.79	-805.77	-0.2
92		507,869.02	508,674.79	-805.77	-0.2
93	5921100000 Depreciacion Muebles varios de Oficina	92,807.56	128,757.86	-35,950.30	-27.9

EMPRESA NACIONAL DE ENERGIA ELECTRICA
ESTADO DE RESULTADO
SALDOS AL 30 DE SEPTIEMBRE DE 2022 (CIFRAS EXPRESADAS EN LEMPIRAS)

Pos. balance/	Texto p. posición balance/PyG	Saldo al 30.09.2022	Saldo al 30.09.2021	Desviación absoluta	Desviación relativa
93	5921200000 Depreciacion Equipos varios de Oficina	34,030.33	81,684.65	-47,654.32	-58.3
93	5921300000 Depreciacion Muebles para alojamiento	17,312.26	8,839.07	8,473.19	95.9
93	5921400000 Depreciacion Electrodomesticos	11,829.74	15,002.13	-3,172.39	-21.1
93	5922700000 Depreciacion Maquinaria y equipo de produccion	46,823,736.34	47,058,444.62	-234,708.28	-0.5
93	5923100000 Depreciacion Equipo Transporte Terrestre	920.2	0	920.2	
93	5923400000 Depreciacion Equipo de elevacion y traccion	1,821.60	0	1,821.60	
93	5924100000 Depreciacion Equipo Medico y Sanitario	467.13	0	467.13	
93	5924200000 Depreciacion Equipo de laboratorio Medico	2,716.03	1,257.87	1,458.16	115.9
93	5924300000 Depreciacion Equipo de laboratorio No Medico	36,568.88	35,422.91	1,145.97	3.2
93	5925100000 Depreciacion Equipo de Comunicacion	51,433.72	10,913.41	40,520.31	371.3
93	5925200000 Depreciacion Equipo de Señalamiento	19,620.54	4,195.45	15,425.09	367.7
93	5926000000 Depreciacion Equipo de Computacion	454,238.07	393,587.13	60,650.94	15.4
93	5927100000 Depreciacion Muebles y equipos Educativos	3,076.89	2,109.98	966.91	45.8
93	5927200000 Depreciacion Equipos Recreativos y Deportivos	0	286.16	-286.16	-100
93	5928000000 Depreciacion Herramientas Mayores	307,532.01	212,365.47	95,166.54	44.8
93	5962000000 Depreciacion Computadoras Portatiles	14,238.55	14,095.76	142.79	1
97		14,238.55	14,095.76	142.79	1
61	*DEPRECIACION Y AMORTIZACION	48,380,218.87	48,475,637.26	-95,418.39	-0.2
87	5712130000 Gasto por Intereses Bonos RBCP-2016	19,141,447.50	6,684,315.00	12,457,132.50	186.4
87	5712150000 GASTO POR INTERESES BONO SOBERANO	89,818,385.42	87,796,406.25	2,021,979.17	2.3
87	5712151000 GASTO POR INTS. BONO SOBERANO 2020	69,288,468.75	67,728,656.25	1,559,812.50	2.3
87	5712170000 GASTO POR INTS BONOS VGE - 2019	32,971,580.92	41,252,866.92	-8,281,286.00	-20.1
87	5712180000 GASTO AMORT. DESCSTOS OTORGADOS EMIS BONO VGE-2019	211,785.35	211,785.35	0	0
87	5712190000 GASTO POR INTERESES CHINA Ptamo. No. 6021583003	1,946,872.39	10,379,704.45	-8,432,832.06	-81.2
87	5712200000 Intereses por Préstamos del Sector Privado	1,116,541.12	24,835,154.22	-23,718,613.10	-95.5
87	5712210000 GTO. X INTS. FICSHA DOCTOS DESCNTA A PROVEEDORES	14,291,666.67	20,416,666.67	-6,125,000.00	-30
87	5712230000 Gasto por Amortización Descuento Bonos VGE - 2020	459,626.14	470,940.23	-11,314.09	-2.4
87	5712240000 Gto. por Intereses Bonos VGE - 2020	28,292,250.01	28,292,250.01	0	0
87	5712250000 Gto. por Intereses Bonos VGE - 2021	11,609,105.13	0	11,609,105.13	
87	5712260000 AMORTIZAC. DESCSTO. BONOS VGE-2021	74,263.62	0	74,263.62	
87	5712300000 Intereses por Préstamos de la Administración Centr	3,187,159.07	3,690,942.19	-503,783.12	-13.6
87	5712800000 Gastos por Com. e Intereses Conv. Subsidiarios BID	4,896,037.67	3,519,691.12	1,376,346.55	39.1
87	5712810000 Gasto Com. Convenio Subsidiario IDA 4536-HO	250,208.36	301,016.25	-50,807.89	-16.9
87	5712820000 Gastos Ints. y Comisiones Ptmo. Subs. Jica HO-P6	23,037.53	786.85	22,250.68	2,827.80
87		277,578,435.65	295,581,181.76	-18,002,746.11	-6.1
89	5732000000 Intereses de la Deuda Pública Externa a Corto Plaz	16,661,192.67	18,556,431.25	-1,895,238.58	-10.2
89	5733000000 Comisiones y Otros Gastos de la Deuda Pública EXte	0	146,827.55	-146,827.55	-100
89		16,661,192.67	18,703,258.80	-2,042,066.13	-10.9
91	5762000000 Perdida en moneda eXtranjera	295,412,871.88	361,257,143.90	-65,844,272.02	-18.2
91	5762300000 Perdida en cambio de moneda MER	3,403,679.91	0	3,403,679.91	
91	5762400000 Perdida conversión monetaria	0	80.66	-80.66	-100
91		298,816,551.79	361,257,224.56	-62,440,672.77	-17.3
58	*5710000000 SERVICIO DE LA DEUDA PUBLICA	593,056,180.11	675,541,665.12	-82,485,485.01	-12.2
68	5512310000 Gastos Diferencias en Recaudaciones Bancos	-0.11	0.2	-0.31	-155
68		-0.11	0.2	-0.31	-155
70	5533100000 Transferencias Organismos Internacionales-Cuotas O	4,622,088.53	17,461,685.08	-12,839,596.55	-73.5
70		4,622,088.53	17,461,685.08	-12,839,596.55	-73.5
56	*5500000000 TRANSFERENCIAS Y DONACIONES	4,622,088.42	17,461,685.28	-12,839,596.86	-73.5
73	5701030000 Diferencia en el Precio de Compra	53,768.25	1,412.72	52,355.53	3,706.00
73		53,768.25	1,412.72	52,355.53	3,706.00
112		53,768.25	1,412.72	52,355.53	3,706.00
60	5900041000 Prv para Cta de Dudoso Cobro Abonad residenciales	0	99,439,553.69	-99,439,553.69	-100
60	5900042000 Prv para Cta de Dudoso Cobro Abonad industriales	0	375,605.49	-375,605.49	-100
60	5900043000 Prv para Cta de Dudoso Cobro Abonad comerciales	0	14,623,934.40	-14,623,934.40	-100
60	*PERDIDAS	0	114,439,093.58	-114,439,093.58	-100
53	*TOTAL GASTOS SERVICIOS PUBLICOS ENERGIA	3,661,360,666.77	3,499,968,129.31	161,392,537.46	4.6
14	*TOTAL	383,971,614.61	582,708,423.81	-198,736,809.20	-34.1
3		-383,971,614.61	-582,708,423.81	198,736,809.20	34.1
2	1112012102 APOYO PROGRAMA NACIONAL TRANSMISION ENERGIA EUROS	-0.01	0	-0.01	
2	1112012201 PROGRAMA ELECTRIFICACION RURAL EN LUGARES AISLADOS	-302.03	0	-302.03	
2	1112012206 MANEJO INTEGRAL LAGO DE YOJOA FONDO EXTERNO DOLAR	231.83	0	231.83	
2	1112101201 TRANSMISION DOLARES	0	965,078.79	-965,078.79	-100
2	1112111201 GERENCIA CENTRAL-DOLARES	1,276,443.34	-14,014,368.84	15,290,812.18	109.1
2	1112111202 GENERACION ENERGIA ELECTRICA DOLARES	135.79	30,519.17	-30,383.38	-99.6
2	1112111333 CUENTA UNICA MONEDA EXTRA	0.01	0.02	-0.01	-50
2	1112112106 AP PRO NAC TRANSMISION E E DOLARES FONDO EXT4598	30,607,919.67	2,346,398.01	28,261,521.66	1,204.50
2	1112112204 APOYO INTEGRACION ACCIONES ENERGETICAS DOLARES	924.64	0	924.64	
2	1112112205 PROG ELECT RURAL LUGARES AISLADOS DOLARES	0.01	0	0.01	
2	1112171202 GERENCIA DE DISTRIBUCION RECURSOS PROPIOS DOLARES	26,965,800.72	-41,086.17	27,006,886.89	65,732.30
2	1112211185 LIBRETA INGRESOS BANCO CENTRAL DE HONDURAS	0	146,258.79	-146,258.79	-100
2	1112211203 GERENCENTRAL FONDOS PRO	-42,212,643.47	107,401,329.80	-149,613,973.27	-139.3
2	1112211206 TRANSMISION ENERGIA FONDOS PROPIOS	2,943,557.96	3,069,384.57	-125,826.61	-4.1
2	1112211290 REHAB Y REPOTENCIAC CAÑAVERAL RIO LIN BID 3435 CON	53,797.46	-186,996.61	240,794.07	128.8
2	1112212105 REHAB. Y REPONTEC. COMP. HIDRO. CAÑAVERAL RIO LIND	0	0.04	-0.04	-100
2	1112212106 AP PRO NAC TRANSMISION E E LEMPIRAS FONDOS EX 4598	96,503.00	-107,737.00	204,240.00	189.6
2	1112212204 APOYO INTEGRACION ACCIONES ENERGETICAS LEMPIRAS	-0.01	0	-0.01	
2	1112212205 PROG ELECT RURAL LUGARES AISLADOS LEMPIRAS	0.1	0	0.1	
2	1112219121 GENERACENERGIA ELECT F	224,651.15	6,871,463.64	-6,646,812.49	-96.7
2	1112221202 RECAUD INGRESOS POR RETENCION	146,683.21	67,925.44	78,757.77	115.9
2	1112221206 AP PRO NAC TRANSMISION E E LEMPIRAS FONDO PRO 4598	-0.08	0	-0.08	
2	1112271201 SUBGERENCIA NOROCCIDENTE - FONDOS PROPIOS	-20,295.93	0	-20,295.93	
2	1112271204 GERENCIA DE DISTRIBUCION RECURSOS PROPIOS	17,066,070.68	-41,682,357.97	58,748,428.65	140.9
2	1112292201 CONV GOB CHINA (TAIWAN) Y GOB HONDURAS LEMPIRAS	0.58	0.56	0.02	3.6
2	1112300000 Instituciones Financieras Recaudadoras	-448,620,251.93	-435,379,688.72	-13,240,563.21	-3
2	1112320000 Cooperativas	-3,273,536.15	-3,732,625.61	459,089.46	12.3
2	1112500206 RECAUDACION 47.76% SISTEMA BANCARIO NIVEL NACIONA	20,420,791.16	0.01	20,420,791.15	*7911500.0
2	1112533000 AGENTE FIDUCIARIO BANCO LAFISE	1,189,453.32	36,963,876.63	-35,774,423.31	-96.8
2	1112610301 PROYECTOS ENERGIA RENOV M N	795,890.92	473,478.97	322,411.95	68.1
2	1112810000 Efectivo en Tránsito	45,292,900.32	645,612,775.15	-600,319,874.83	-93
2	11121310000 ACCIONES Y VALORES Empresa Propietaria de la RED	957,450.00	1,189,500.00	-232,050.00	-19.5
2	1131111000 CXC Abonad Residenciales Centro Sur	38,689,172.87	83,219,140.02	-44,529,967.15	-53.5
2	1131112000 CXC Abonad Residenciales Nor Occidente	48,040,566.66	90,432,063.81	-42,391,497.15	-46.9

