

Empresa Nacional
de Energía Eléctrica



HONDURAS
GOBIERNO DE LA REPÚBLICA

MEMORANDO
DDC 1246-X-2022

PARA: Abg. Isis Perdomo
Jefe de Unidad de Transparencia y Lucha Contra la Corrupción.


DE: Departamento de Contabilidad


ASUNTO: Estado de Resultado Generación, Transmisión y Distribución
2021-2022

FECHA: 21 de octubre de 2022


En atención a Memorando UTLCC-201-X-2022, por medio de la presente se remite información extraída del Sistema ERP-SAP, en referencia a Estado de Resultado de ingresos y gastos de cada uno de las Gerencias: **Holding, Generación, Transmisión y Distribución**, correspondiente a los periodos enero a diciembre 2021 y enero a junio de 2022.

Atentamente,



Lic. Melvin Alemán
Departamento de Contabilidad



Archivo
MA/GI
HR 2022-10-20-3672



2022-10-20-3672



Empresa Nacional de Energía Eléctrica

Unidad de Transparencia y Lucha Contra La Corrupción



HONDURAS
GOBIERNO DE LA REPÚBLICA

GERENCIA GENERAL MEMORANDUM UTLCC-201-X-2022

PARA: LIC. ANA LOURDES AGUILAR
GERENTE DE FINANZAS CORPORATIVAS

DE: UNIDAD DE TRANSPARENCIA Y LUCHA CONTRA LA CORRUPCION



ASUNTO: SOLICITUD DE INFORMACION PARA PUBLICACION EN PORTAL UNICO IAIP

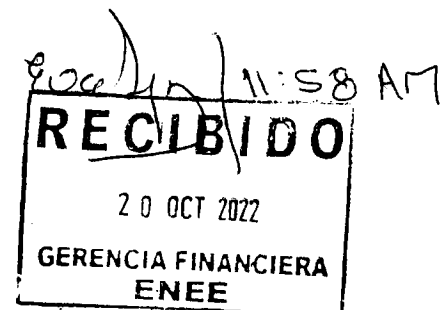
FECHA: 20 DE SEPTIEMBRE DEL 2022

Por medio de la presente tengo a bien dirigirme a usted con la finalidad de solicitar el comportamiento de los ingresos y gastos de cada uno de los Negocios de Generación, Transmisión y Distribución Históricos de Enero 2021 a Diciembre 2021 y de Enero 2022 a Junio 2022 extraídos del sistema ERP-SAP para su debida Publicación en el Portal Único de Transparencia del IAIP y al mismo tiempo que de ahora en adelante sea de esta forma que se presenten los Estados de Resultado. Lo anterior en vista del compromiso que la ENEE tienen como la Transparencia y amparados al Artículo 13 de la Ley de Transparencia y Acceso a la Información Pública y el principio de máxima divulgación.

Sin otro particular me despido no sin antes desearle éxito en todas sus labores cotidianas.

Atentamente,



Abog. Isis Perdomo
Jefe de Unidad de Transparencia
y Lucha Contra la Corrupción



GERENCIA DE FINANZAS CORPORATIVAS
 DEPARTAMENTO DE CONTABILIDAD

Etiquetas de fila	Suma de Holding	Suma de Generación	Suma de Transmisión	Suma de Distribución	
ADMINISTRACIÓN	1,816,757,012.82	349,155,552.51	126,892,935.20	2,727,728,224.80	
COMPRA DE ENERGIA PARA REVENTA	-	87,388,363.28	-	23,728,887,642.59	
EEH	-	-	-	3,085,137,610.11	
GASTOS POR DEPRECIACION DE BIENES	12,418,800.63	92,685,925.89	114,215,084.46	363,153,518.03	
INGRESOS	-339,542,165.13	-307,032,016.81	-60,741,021.81	-30,579,804,291.93	
MANTENIMIENTO Y OPERACIÓN	203,259,450.47	126,645,183.49	361,220,681.60	433,491,761.37	
PLANILLA	500,659,296.76	214,100,194.41	143,521,126.63	566,026,349.29	
SERVICIO DE LA DEUDA	7,439,631.13	262,887,971.78	57,990,944.44	3,443,987,714.22	
Total general	2,200,992,026.68	825,831,174.55	743,099,750.52	3,768,608,528.48	7,538,531,480.23
	29%	11%	10%	50%	


Etiquetas de fila	Suma de Holding2	Suma de Generación2	Suma de Transmisión2	Suma de Distribución2	Reparto de Canon EEL	
ADMINISTRACIÓN	-	1,040,042,797.78	330,598,844.14	3,649,892,083.41	O y M	Comercial
COMPRA DE ENERGIA PARA REVENTA	-	87,388,363.28	-	23,728,887,642.59	47.30%	52.70%
EEH	-	-	-	3,085,137,610.11	1,459,270,089.58	1,625,867,520.53
GASTOS POR DEPRECIACION DE BIENES	-	97,408,621.82	115,607,556.35	369,457,150.84		
INGRESOS	-	-436,155,146.36	-98,812,566.26	-30,752,151,783.06		
MANTENIMIENTO Y OPERACIÓN	-	203,941,905.52	384,011,374.48	536,663,796.94		
PLANILLA	-	404,493,912.40	199,658,109.39	820,154,945.30		
SERVICIO DE LA DEUDA	-	265,717,159.29	58,825,121.39	3,447,763,980.89		-0.00
Total general	-	1,662,837,613.74	989,888,439.48	4,885,805,427.01	7,538,531,480.23	
		22%	13%	65%		
N° de Empleados en 2021	663	319	167	1100		
Planilla Holding Distribuida	500,659,296.76	20%	11%	69%	1586	

División/Planillas	Generación	Transmisión	Distribución
Administración	114,031,540.42	36,501,538.72	300,930,699.17
Atención Comercial	24,619,867.91	5,458,895.17	28,110,361.26
Operación y Mantenimiento	265,842,504.07	157,697,675.50	407,836,042.02
Alumbrado Público			83,277,842.85



EMPRESA NACIONAL DE ENERGIA ELECTRICA
DEPARTAMENTO DE CONTABILIDAD
ESTADO DE RESULTADO AL 31 DE DICIEMBRE DE 2021

Cuenta	Nombre	Holdint	Generación	Transmisión	Distribución	Desarrollo	Financiamiento
411100000	Venta de energía Residencial no subsidiada	-	-	-	-13,039,141,458.44	-	Residencial
411130000	Venta de Energía Sector Comercial	-	-	-	-7,805,636,905.34	-	Comercial
411140000	Venta de Energía Sector Industrial	-	-	-	-5,227,378,441.29	-	Industrial
411150000	Venta de Energía Gobierno Central	-	-	-	-810,939,329.84	-	Gobierno y Municipalidades
411160000	Venta a Instituciones Autonomas y Publicas	-	-	-	-597,836,858.06	-	Gobierno y Municipalidades
411170000	Venta a Municipalidades	-	-	-	-345,417,827.97	-	Gobierno y Municipalidades
411410000	Rect fact consumo region Centro Sur	-	-	-	77,138,459.39	-	Otros ingresos de explotación
411420000	Rect fact consumo region Noroccidente	-	-	-	190,173,855.21	-	Otros ingresos de explotación
411430000	Rect fact consumo region Litoral atlantico	-	-	-	11,778,321.95	-	Otros ingresos de explotación
411710000	Recargos por Mora	-	-	-	-1,220,998,890.79	-	Otros ingresos de explotación
411720000	Ing. Varios del Servicio Eléctrico (Serv Misc)	-	-	-	-40,246,335.42	-	Otros ingresos de explotación
411730000	Alquileres de Bienes e Inst. Eléctricas	-	-	-	-103,431,723.44	-	Otros ingresos de explotación
411740000	Otros Ingresos Eléctricos	-351,000.70	1,451,431.56	-	-15,105,056.24	-	Otros ingresos de explotación
411800000	Ingreso de Comercialización	-	-	-	-1,352,676,300.68	-	Otros ingresos de explotación
411840000	Ingresos Operaciones Ajenas al Servicio Publico	10,585,314.39	1,700,881.54	-	-19,124,447.12	-	Otros ingresos de explotación
411860000	Ingresos AQUAFINCA ST PETER FISH CANON AMBIENTAL	-	-2,146,682.33	-	-	-	Otros ingresos de explotación
411870000	INGRESOS VARIOS ODS	-	-9,033,988.10	-	-26,621,964.15	-	Otros ingresos de explotación
411930000	Fallas	-	-3,295,183.24	-	-6,727,738.61	-	Otros ingresos de explotación
422100000	Intereses por Contratos de Deuda de Residencia	-	-	-	-19,333,973.02	-	Otros ingresos de explotación
423400000	Ente Operador Regional	-	-28,645,189.51	-	8,201,088.07	-	Otros ingresos de explotación
423500000	Ingresos netos de intereses y dividendos	-	-629,196.52	-6,791.84	-1,702,258.13	-	Otros ingresos de explotación
423600000	INTERSES AGENTE BANCO LAFISE	-	-	-	216,331.44	-	Otros ingresos de explotación
423700000	INGRESO POR AMORT. PRIMAS SOBRE BONOS VGE-2020	-	-	-	-5,870,094.47	-	Otros ingresos de explotación
471400000	Ganancia por acciones de la EPR	-3,952,000.00	-21,829,317.01	-	-	-	Otros ingresos de explotación
471601000	Diferencia en el Redondeo	633.03	-	-	-	-	Otros ingresos de explotación
471601600	Ingreso por Diferencial Cambiario	-1,573,900.64	-4,621,384.93	-4,418.02	-7,046.28	-	Otros ingresos de explotación
471603000	Diferencia en el Precio de Compra	-390,501.76	-	-	-	-	Otros ingresos de explotación
471604000	Ajuste por Impugnación Tomas Físicas de Inventario	-	28,948.83	-	180,221.97	-	Otros ingresos de explotación
472200000	Por Revaluación de Prestamos Extranjeros	-307,508,229.89	-233,649,813.24	-58,339,449.45	-228,494,819.68	-	Utilidades (pérdidas) cambiarias - neto
472300000	Gananc Dif Camb Moneda Extranjera EPR	-233,828.75	-	-2,390,362.50	-7,994.17	-	Utilidades (pérdidas) cambiarias - neto
473200000	Donaciones recibidas Organismo Internacionales	14,946,755.97	-	-	-	-	Otros ingresos de explotación
511100000	Sueldos Básicos	292,818,096.99	106,938,193.95	77,054,914.85	351,345,408.95	PLANILLA	Otros costos de operación
511400000	Adicionales	6,399,701.94	1,671,384.30	1,448,113.50	96,540.90	PLANILLA	Otros costos de operación
511510000	Decimotercer Mes	24,043,009.24	8,910,582.32	6,564,345.80	30,910,281.03	PLANILLA	Otros costos de operación
511520000	Decimocuarto Mes	33,607,841.97	13,145,105.06	9,557,687.91	43,867,572.60	PLANILLA	Otros costos de operación
511600000	Vacaciones	40,229,081.04	18,064,920.93	12,763,400.45	55,063,595.59	PLANILLA	Otros costos de operación
511720000	Imprenta	38,650.35	442,336.82	-	-	ADMINISTRACIÓN	Otros costos de operación
511750000	Contribuciones para Seguro Social	5,940,390.57	1,395,654.64	1,702,823.13	8,599,014.16	ADMINISTRACIÓN	Otros costos de operación
511760000	Contribuciones al Instituto Nacional de Formación	3,126,259.75	1,493,565.06	1,043,983.69	4,232,526.83	ADMINISTRACIÓN	Otros costos de operación
511790000	Otras Contribuciones Patronales (Fondo de Prestaci	83,757,488.08	292,322.30	237,169.15	489,477.63	ADMINISTRACIÓN	Otros costos de operación
512100000	Sueldos Básicos	24,854,445.75	17,839,241.35	4,765,462.54	31,195,701.89	PLANILLA	Otros costos de operación
512410000	Decimotercer Mes	2,088,974.28	1,432,550.16	402,545.19	2,309,276.36	PLANILLA	Otros costos de operación
512420000	Decimocuarto Mes	3,045,251.81	2,114,787.22	603,817.77	3,681,861.72	PLANILLA	Otros costos de operación
512550000	Contribuciones para Seguro Social	678,662.24	261,793.19	140,628.08	1,270,418.11	ADMINISTRACIÓN	Otros costos de operación
512560000	Contribuciones al Instituto Nacional de Formación	212,665.45	175,586.66	50,402.39	357,836.73	ADMINISTRACIÓN	Otros costos de operación
514100000	Horas Extraordinarias	1,847,849.56	26,389,538.15	15,760,463.77	11,361,776.40	PLANILLA	Otros costos de operación
516100000	Beneficios Contrato Colectivo	5,280,254.69	8,077,796.00	8,195,580.56	7,034,269.31	PLANILLA	Otros costos de operación
516200000	Compensaciones	65,922,064.71	9,516,094.97	6,404,794.29	29,160,064.54	PLANILLA	Otros costos de operación
521110000	Energía Interna Consumida (No Afecta Presupuesto)	-	-	-	40,411,957.32	MANTENIMIENTO Y OPERACIÓN	Otros costos de operación
521120000	Crédito energía autogenerada	-	-	-	8,111,869.79	MANTENIMIENTO Y OPERACIÓN	Otros costos de operación
521200000	Agua	-	44,000.00	146,377.67	649,000.04	MANTENIMIENTO Y OPERACIÓN	Otros costos de operación
521210000	Serv. Agua Consumido (No Afecta Presupuesto)	-	-	-	65,490.81	MANTENIMIENTO Y OPERACIÓN	Otros costos de operación
521410000	Correo Postal	-	1,000.00	-	-	ADMINISTRACIÓN	Otros costos de operación
521420000	Telefonía Fija	-	-	201,441.66	-	ADMINISTRACIÓN	Otros costos de operación
522100000	Alquiler de Edificios, Viviendas y Locales	23,112,322.39	180,000.00	393,000.00	5,857,506.23	MANTENIMIENTO Y OPERACIÓN	Otros costos de operación
522210000	Alquiler de Equipos y Maquinarias de Producción	-	-	-	134,826,297.63	MANTENIMIENTO Y OPERACIÓN	Otros costos de operación
522220000	Alquiler de Equipos de Transporte, Tracción y Elev	-	610,598.47	722,000.00	-	MANTENIMIENTO Y OPERACIÓN	Otros costos de operación
522300000	Alquiler de Tierras y Terrenos	-	-	445,000.00	1,600,038.00	MANTENIMIENTO Y OPERACIÓN	Otros costos de operación
523100000	Mantenimiento y Reparación de Edificios y Locales	-	1,790,857.75	441,000.00	-	MANTENIMIENTO Y OPERACIÓN	Otros costos de operación



EMPRESA NACIONAL DE ENERGIA ELECTRICA
DEPARTAMENTO DE CONTABILIDAD
ESTADO DE RESULTADO AL 31 DE DICIEMBRE DE 2021




Cuenta	Nombre	Helado	Operación	Transmisión	Distribución	Operación	PME
523200000	Mantenimiento y Reparación de Equipos y Medios de	372,012.35	600,355.18	1,006,719.93	717,084.88	MANTENIMIENTO Y OPERACIÓN	Otros costos de operación
5233100000	Mantenimiento y Reparación de Equipos y Maquinaria	-	2,012,735.51	-	-	MANTENIMIENTO Y OPERACIÓN	Otros costos de operación
5233200000	Mantenimiento y Reparación de Equipos de Tracción	-	-	220,000.00	-	MANTENIMIENTO Y OPERACIÓN	Otros costos de operación
5233500000	Mantenimiento y Reparación de Equipo para Computac	-	77,930.61	-	-	MANTENIMIENTO Y OPERACIÓN	Otros costos de operación
5233600000	Mantenimiento y Reparación de Equipo de Oficina y	-	10,000.00	-	70,000.00	MANTENIMIENTO Y OPERACIÓN	Otros costos de operación
5233700000	Mantenimiento y Reparación de Equipos de Comunicac	-	19,759.76	-	-	MANTENIMIENTO Y OPERACIÓN	Otros costos de operación
5233900000	Mantenimiento y Reparación de Otros Equipos	-	383,560.80	76,000.00	-	MANTENIMIENTO Y OPERACIÓN	Otros costos de operación
5234000000	Mantenimiento y Reparación de Sistemas Eléctricos	-	8,463,638.49	1,012,676.85	160,000.00	MANTENIMIENTO Y OPERACIÓN	Otros costos de operación
5235000000	Limpieza, Aseo y Fumigación	-	274,620.00	4,282,070.00	-	ADMINISTRACIÓN	Otros costos de operación
5236000000	Mantenimiento de Sistemas Informáticos	-	1,347,227.65	-	-	MANTENIMIENTO Y OPERACIÓN	Otros costos de operación
5242000000	Estudios, Investigaciones y Análisis de Factibilidad	6,062,398.96	-	3,351,636.31	-	ADMINISTRACIÓN	Otros costos de operación
5243000000	Servicios Jurídicos	159,617.47	-	-	-	ADMINISTRACIÓN	Otros costos de operación
5245000000	Servicios de Capacitación	758,466.38	-	-	-	MANTENIMIENTO Y OPERACIÓN	Otros costos de operación
5246000000	Servicios de Informática y Sistemas Computarizados	-	-	-	2,313,821.04	MANTENIMIENTO Y OPERACIÓN	Otros costos de operación
5247100000	SERV. CONSULTORIA GESTION ADMINISTVA. FINAC. Y ACT	80,000.00	-	-	77,280,953.61	ADMINISTRACIÓN	Otros costos de operación
5247200000	SERVICIOS CONSULTORIA MONITOREO Y EVALUACION	4,480,366.70	-	-	-	ADMINISTRACIÓN	Otros costos de operación
5251000000	Servicio de Transporte	197,255.33	775,349.76	778,593.28	1,545,952.67	ADMINISTRACIÓN	Otros costos de operación
5253000000	Servicio de Imprenta, Publicaciones y Reproducción	2,323,130.12	444,780.82	244,980.06	-	ADMINISTRACIÓN	Otros costos de operación
5254000000	Primas y Gastos de Seguro	3,785,354.56	-	-	-	ADMINISTRACIÓN	Otros costos de operación
5255000000	Comisiones y Gastos Fiduciarios Banco Atlantida	875.00	20,186.69	30,000.00	4,123,017.42	SERVICIO DE LA DEUDA	Intereses
5255100000	Comisiones y Gastos Fid. Banco Ficohsa	-	-	-	29,356,572.27	SERVICIO DE LA DEUDA	Intereses
5255210000	COMISIONES Y GASTOS FIDUCIARIOS BANCO LAFISE	-	-	-	12,843,626.47	SERVICIO DE LA DEUDA	Intereses
5255300000	Comisiones y Gastos por servicios bancarios	18,087,082.45	2,312.76	7,383,003.34	1,131,350.15	ADMINISTRACIÓN	Intereses
5255420000	COMISIONES BONOS VGE 2021	-	-	-	1,856,094.00	SERVICIO DE LA DEUDA	Intereses
5255510000	Comisiones y Gastos Servicios Bancarios RBCP 2016	70.00	-	-	6,121,644.21	SERVICIO DE LA DEUDA	Intereses
5255630000	1% COM. ADMON. BCH-BONOS FIDEIC. RPE-2016	-	41,666.65	-	26,018.11	SERVICIO DE LA DEUDA	Intereses
5255650000	COMISIÓN BCH VGE-2019	2,222,811.67	-	-	24,697,808.64	SERVICIO DE LA DEUDA	Intereses
5255660000	Comisión Admón. BCH - Bonos VGE-2020	1,753,458.32	-	-	19,338,334.27	SERVICIO DE LA DEUDA	Intereses
5255900000	EMPRESA ENERGIA HONDURAS (E. E. H.)	-	-	-	3,025,604,571.63	EEH	Otros costos de operación
5255910000	EMPRESA SUPERVISORA EMPRESA ENERGIA HONDURAS (EEH)	-	-	-	52,905,666.60	EEH	Otros costos de operación
5255920000	Asociación Operador del Sistema Eléctrico ODS	-	-	-	170,440,958.51	MANTENIMIENTO Y OPERACIÓN	Otros costos de operación
5256000000	Publicidad y Propaganda	513,824.76	-	-	-	ADMINISTRACIÓN	Otros costos de operación
5258000000	Gasto por Diferencial Cambiario	98,027.21	-	-	-	ADMINISTRACIÓN	Otros costos de operación
5259000000	Otros Servicios Comerciales y Financieros	56,925.00	-	-	-	ADMINISTRACIÓN	Otros costos de operación
5261100000	Pasajes Nacionales	237,322.77	-	-	-	ADMINISTRACIÓN	Otros costos de operación
5261200000	Pasajes al Exterior	44,772.72	-	-	-	ADMINISTRACIÓN	Otros costos de operación
5262100000	Viáticos Nacionales	3,891,874.50	664,237.75	4,662,302.25	395,187.65	ADMINISTRACIÓN	Otros costos de operación
5271210000	Impuesto sobre industria, Comercio y Servicios	936.00	-	-	-	ADMINISTRACIÓN	Otros costos de operación
5271260000	Impuesto Activo Neto	-	-	-	130,835.60	ADMINISTRACIÓN	Otros costos de operación
5271290000	Impuestos Municipales Varios	50.00	-	10,000.00	-	ADMINISTRACIÓN	Otros costos de operación
5272100000	Tasas	2,582,286.06	-	-	-	ADMINISTRACIÓN	Otros costos de operación
5275000000	Gastos Judiciales	1,443,482,105.27	-	-	1,434,538.19	ADMINISTRACIÓN	Otros costos de operación
5291000000	Ceremonial y Protocolo	51,400.74	-	-	-	ADMINISTRACIÓN	Otros costos de operación
5292000000	Servicios de Vigilancia	4,616,998.63	26,800,000.00	32,492,304.68	12,727,519.49	MANTENIMIENTO Y OPERACIÓN	Otros costos de operación
5311000000	PRODUCTOS ALIMENTICIOS Y BFBIDAS	672,970.88	56,000.00	15,000.00	135,548.00	MANTENIMIENTO Y OPERACIÓN	Otros costos de operación
5314200000	Productos Forestales	-	28,000.00	-	-	MANTENIMIENTO Y OPERACIÓN	Otros costos de operación
5315000000	Madera, Corcho y sus Manufacturas	151,628.81	228,643.39	49,088.71	2,578,302.09	MANTENIMIENTO Y OPERACIÓN	Otros costos de operación
5321000000	Hilados y Telas	12,868.50	18,770.13	1,500.00	621.00	MANTENIMIENTO Y OPERACIÓN	Otros costos de operación
5322000000	Confecciones TeXtiles	-	1,048.79	-	-	MANTENIMIENTO Y OPERACIÓN	Otros costos de operación
5323100000	Prendas de Vestir	-	5,149.15	-	-	MANTENIMIENTO Y OPERACIÓN	Otros costos de operación
5324000000	Calzados	-	14,605.00	-	-	MANTENIMIENTO Y OPERACIÓN	Otros costos de operación
5331000000	Papel de Escritorio	32,004.86	30,227.79	-	11,390.20	MANTENIMIENTO Y OPERACIÓN	Otros costos de operación
5333000000	Productos de Artes Gráficas	20,246.15	84,332.30	-	3,199.77	MANTENIMIENTO Y OPERACIÓN	Otros costos de operación
5334000000	Productos de Papel y Cartón	2,788.56	1,007.97	-	-	MANTENIMIENTO Y OPERACIÓN	Otros costos de operación
5335000000	Libros, Revistas y Periódicos	-	-	-	1,368,285.52	MANTENIMIENTO Y OPERACIÓN	Otros costos de operación
5337000000	Especies Timbradas y Valores	52,500.00	-	-	-	MANTENIMIENTO Y OPERACIÓN	Otros costos de operación
5341000000	Cueros y Pielés	-	12,979.50	-	-	MANTENIMIENTO Y OPERACIÓN	Otros costos de operación
5342000000	Artículos de Cuero	-	4,884.00	-	-	MANTENIMIENTO Y OPERACIÓN	Otros costos de operación
5343000000	Artículos de Caucho	-	29,811.22	-	-	MANTENIMIENTO Y OPERACIÓN	Otros costos de operación

EMPRESA NACIONAL DE ENERGIA ELECTRICA
DEPARTAMENTO DE CONTABILIDAD
ESTADO DE RESULTADO AL 31 DE DICIEMBRE DE 2021



Cuenta	Nombre	Holdido	Generación	Transmisión	Distribución	Distribución	P.V.C.
5344000000	Ilantias y Cámaras de Aire	235,148.38	463,735.23	329,975.85	514,566.04	MANTENIMIENTO Y OPERACIÓN	Otros costos de operación
5351000000	Productos Químicos	184,207.00	1,129,149.05	252,212.00	89,040.00	MANTENIMIENTO Y OPERACIÓN	Otros costos de operación
5352100000	Productos Farmacéuticos y Medicinales Varios	3,919,850.45	1,319,938.35	-	11,470.00	MANTENIMIENTO Y OPERACIÓN	Otros costos de operación
5353000000	Abonos y Fertilizantes	-	30,000.00	-	-	MANTENIMIENTO Y OPERACIÓN	Otros costos de operación
5354000000	Insecticidas, Fumigantes y Otros	-	70,713.63	30,000.00	11,720.00	MANTENIMIENTO Y OPERACIÓN	Otros costos de operación
5355000000	Tintas, Pinturas y Colorantes	7,211.99	686,261.34	36,882.74	22,254.87	MANTENIMIENTO Y OPERACIÓN	Otros costos de operación
5356100000	gasolina	123,226.65	659,380.21	106,060.23	167,357.85	MANTENIMIENTO Y OPERACIÓN	Otros costos de operación
5356200000	Diesel	1,079,350.43	2,245,452.19	2,150,750.32	5,236,069.20	MANTENIMIENTO Y OPERACIÓN	Combustibles para generación
5356210000	Diesel para Generación	-	1,695,518.60	-	-	MANTENIMIENTO Y OPERACIÓN	Combustibles para generación
5356500000	Aceites y Grasas Lubricantes	79,023.92	2,023,648.37	331,365.99	464,156.31	MANTENIMIENTO Y OPERACIÓN	Otros costos de operación
5356600000	Bunker	-	12,532,241.17	-	-	MANTENIMIENTO Y OPERACIÓN	Combustibles para generación
5358000000	Productos de Material Plástico	884.35	352,812.40	-	21,287.01	MANTENIMIENTO Y OPERACIÓN	Otros costos de operación
5359300000	Prod Quim Uso personal	-	4,969.54	-	-	MANTENIMIENTO Y OPERACIÓN	Otros costos de operación
5361000000	Productos Ferrosos	75,631.68	1,065,903.76	24,000.00	231,360.97	MANTENIMIENTO Y OPERACIÓN	Otros costos de operación
5362000000	Producto no ferroso	1,000.00	27,508.38	-	-	MANTENIMIENTO Y OPERACIÓN	Otros costos de operación
5363000000	Estructuras Metálicas Acabadas	33,710,729.00	252,120.00	-	646,915.00	MANTENIMIENTO Y OPERACIÓN	Otros costos de operación
5364000000	Herramientas Menores	194,325.56	1,405,877.98	137,936.26	166,526.66	MANTENIMIENTO Y OPERACIÓN	Otros costos de operación
5365000000	Material de guerra y seguridad	8,955.52	67,785.51	2,363.54	67,498.04	MANTENIMIENTO Y OPERACIÓN	Otros costos de operación
5369200000	Accesorios de metal	-	527.00	-	-	MANTENIMIENTO Y OPERACIÓN	Otros costos de operación
5369300000	Gasto por Elementos de Ferreteria	755,398.53	2,308,334.02	626,010.00	28,857.20	MANTENIMIENTO Y OPERACIÓN	Otros costos de operación
5371000000	Productos de Arcilla y Cerámica	-	190,000.00	-	-	MANTENIMIENTO Y OPERACIÓN	Otros costos de operación
5372000000	Productos de Vidrio	5,520.00	-	-	-	MANTENIMIENTO Y OPERACIÓN	Otros costos de operación
5373000000	Productos de Loza y Porcelana	-	24,707.97	-	-	MANTENIMIENTO Y OPERACIÓN	Otros costos de operación
5374000000	Productos de Cemento, Asbesto y Yeso	-	44,992.44	-	-	MANTENIMIENTO Y OPERACIÓN	Otros costos de operación
5375000000	Cemento, Cal y Yeso	2,649.60	176,172.50	-	-	MANTENIMIENTO Y OPERACIÓN	Otros costos de operación
5378000000	Piedra, Arcilla y Arena	-	-	3,000.00	-	MANTENIMIENTO Y OPERACIÓN	Otros costos de operación
5379100000	Productos aislantes	1,242.00	-	-	-	MANTENIMIENTO Y OPERACIÓN	Otros costos de operación
5391000000	Elementos de Limpieza y Aseo Personal	170,910.73	383,355.46	86,447.10	250,938.56	MANTENIMIENTO Y OPERACIÓN	Otros costos de operación
5392000000	Utiles de Escritorio, Oficina y Enseñanza	670,567.43	131,357.41	5,111.72	206,966.04	MANTENIMIENTO Y OPERACIÓN	Otros costos de operación
5393000000	Utiles y Materiales Eléctricos	63,855,920.44	4,215,457.80	5,963,803.04	28,334,935.09	MANTENIMIENTO Y OPERACIÓN	Otros costos de operación
5394000000	Utensilios de Cocina y Comedor	-	46,886.50	-	-3,192.00	MANTENIMIENTO Y OPERACIÓN	Otros costos de operación
5396000000	Repuestos y Accesorios	2,512,195.85	30,491,808.17	5,898,013.91	4,192,665.33	MANTENIMIENTO Y OPERACIÓN	Otros costos de operación
5397000000	CARGOS FIJOS ENERGIA TERMICA	-	-	-	2,898,828,439.34	COMPRA DE ENERGIA PARA REVENTA	Costos de energía comprada
5397100000	CARGOS POR ENERGIA TERMICA	-	-	-	7,070,950,818.66	COMPRA DE ENERGIA PARA REVENTA	Costos de energía comprada
5397200000	FACTURAS COMPRA ENERGIA EXTERNA	-	59,129,276.76	-	648,170,293.99	COMPRA DE ENERGIA PARA REVENTA	Costos de energía comprada
5397310000	AUTOGENERADA	-	-	-	0.16	COMPRA DE ENERGIA PARA REVENTA	Otros costos de operación
5397500000	FALLAS POR TRANSACCIONES DE ENERGIA EOR	-	1,916,968.80	-	1,180,269.55	COMPRA DE ENERGIA PARA REVENTA	Costos de energía comprada
5397600000	CARGOS POR SERVICIO DE ENLACE FOR	-	17,849,361.96	-	148,762.71	COMPRA DE ENERGIA PARA REVENTA	Costos de energía comprada
5397610000	SERVICIOS DE OPERACION DEL SISTEMA EOR	-	6,083,800.67	-	13,731,561.72	COMPRA DE ENERGIA PARA REVENTA	Costos de energía comprada
5397620000	CARGOS POR REGULACION	-	2,408,955.09	-	4,833,039.52	COMPRA DE ENERGIA PARA REVENTA	Costos de energía comprada
5397700000	COMPRA ENERGIA POR ODS	-	-	-	1,210,618,826.43	COMPRA DE ENERGIA PARA REVENTA	Costos de energía comprada
5397800000	CARGOS FIJOS ENERGIA RENOVABLE	-	-	-	1,688,779,550.87	COMPRA DE ENERGIA PARA REVENTA	Costos de energía comprada
5397810000	CARGOS POR ENERGIA RENOVABLE	-	-	-	10,191,646,079.64	COMPRA DE ENERGIA PARA REVENTA	Costos de energía comprada
5399100000	Gastos de Materiales Proyecto FOSODE	26,162,241.54	-	4,159.11	99,353.23	MANTENIMIENTO Y OPERACIÓN	Costos de energía comprada
5399200000	Gastos de Materiales Proyecto Fondos Nordicos	-	-	22,126.12	269,166.92	MANTENIMIENTO Y OPERACIÓN	Costos de energía comprada
5399300000	Gastos de Materiales Proyecto Antifraude	-	-	-	5,444.20	MANTENIMIENTO Y OPERACIÓN	Costos de energía comprada
5399600000	GASTOS FINANCIEROS INVERSION E E H	-	-	-	6,627,371.88	EEH	Otros costos de operación
5411300000	Tierras predios y solares	-	-	293,176,610.62	-	MANTENIMIENTO Y OPERACIÓN	Otros costos de operación
5412300000	Viviendas Populares	234,487.84	-	-	-	MANTENIMIENTO Y OPERACIÓN	Otros costos de operación
5421100000	Muebles Varios de Oficina	-	100,000.00	-	-	MANTENIMIENTO Y OPERACIÓN	Otros costos de operación
5421300000	Muebles para Alojamiento Colectivo	-	70,000.00	-	-	MANTENIMIENTO Y OPERACIÓN	Otros costos de operación
5425100000	Equipo de Comunicación	402,539.00	185,000.00	153,116.17	6,000.00	MANTENIMIENTO Y OPERACIÓN	Costos de energía comprada
5428000000	Herramientas Mayores	374,570.00	56,000.00	589,400.00	-	MANTENIMIENTO Y OPERACIÓN	Otros costos de operación
5429000000	Equipos para Electrificación (Medidores, Transform	-	33,812.73	2,272,000.00	628,650.00	MANTENIMIENTO Y OPERACIÓN	Otros costos de operación
5451000000	Aplicaciones Informáticas	42,929.02	1,151,514.15	253,800.84	-	MANTENIMIENTO Y OPERACIÓN	Depreciaciones y amortizaciones
5472100000	Construcciones y mejoras de bienes Dom Publico	2,435,755.51	18,106,118.17	11,744,868.20	9,772,764.53	MANTENIMIENTO Y OPERACIÓN	Otros costos de operación
5472200000	Suprvision construccines mejoras Bie Dom Publi	36,226,081.58	-	-	-	MANTENIMIENTO Y OPERACIÓN	Otros costos de operación
5512310000	Gastos Diferencias en Recaudaciones Bancos	-	-	-	-26.24	ADMINISTRACIÓN	Otros costos de operación
5512400000	Beneficios Especiales	522,724.78	-	-	-	PLANILLA	Otros costos de operación

EMPRESA NACIONAL DE ENERGIA ELECTRICA
DEPARTAMENTO DE CONTABILIDAD
ESTADO DE RESULTADO AL 31 DE DICIEMBRE DE 2021



Código	Nombre	Holdings	Generación	Transmisión	Distribución	Descripción	PFC
5521100000	Transferencias y Donaciones a Instituciones de la	100,000.00				ADMINISTRACIÓN	Otros costos de operación
5533100000	Transferencias Organismos Internacionales Cuotas O	93,336,933.54				ADMINISTRACIÓN	Otros costos de operación
5701030000	Diferencia en el Precio de Compra	899,208.97				ADMINISTRACIÓN	Utilidades (pérdidas) cambiarias - neto
5701060000	Ajuste por Impugnación Tomas Físicas de Inventario		31,315.21		315,478.30	ADMINISTRACIÓN	Otros costos de operación
5712130000	Gasto por Intereses Bonos RBPC-2016				90,926,939.47	SERVICIO DE LA DEUDA	Intereses
5712140000	GASTO POR INTERESES FIDICOMISO RPE-2016		925,000.00		262,083.31	SERVICIO DE LA DEUDA	Intereses
5712150000	GASTO POR INTERESES BOHO SOBERANO				1,051,743,709.70	SERVICIO DE LA DEUDA	Intereses
5712151000	GASTO POR INTS. BONO SOBERANO 2020				803,097,758.05	SERVICIO DE LA DEUDA	Intereses
5712170000	GASTO POR INTS BONOS VGE - 2019				483,406,027.26	SERVICIO DE LA DEUDA	Intereses
5712180000	GASTO AMORT. DESCOTOS OTORGADOS EMIS BONO VGE-2019				2,576,721.75	SERVICIO DE LA DEUDA	Intereses
5712190000	GASTO POR INTERESES CHINA Ptmto. No. 6021583003				20,852,984.63	SERVICIO DE LA DEUDA	Intereses
5712200000	Intereses por Préstamos del Sector Privado				297,923,040.23	SERVICIO DE LA DEUDA	Intereses
5712210000	GTO. X INTS. FICOSHA DOCTOS DESCOTA A PROVEEDORES				239,238,889.12	SERVICIO DE LA DEUDA	Intereses
5712230000	Gasto por Amortización Descuento Bonos VGE - 2020				5,870,094.47	SERVICIO DE LA DEUDA	Intereses
5712240000	Gto. por Intereses Bonos VGE - 2020				315,959,149.99	SERVICIO DE LA DEUDA	Intereses
5712250000	Gto. por Intereses Bonos VGE - 2021				26,308,971.62	SERVICIO DE LA DEUDA	Intereses
5712260000	GASTOS POR AMORTIZAC. DESCOTO. BONOS VGE-2021				57,914.45	SERVICIO DE LA DEUDA	Intereses
5712300000	Intereses por Préstamos de la Administración Centr		39,429,617.30	2,662,619.60	3,340,871.29	SERVICIO DE LA DEUDA	Intereses
5712800000	Gastos por Com. e Intereses Conv. Subsidiarios BID			55,298,324.84	4,059,443.49	SERVICIO DE LA DEUDA	Intereses
5712810000	Gasto Com. Convenio Subsidiario IDA 4536-HO	3,462,416.14				SERVICIO DE LA DEUDA	Intereses
5712820000	Gastos Ints. y Comisiones Ptmto. Subs. Jica HO-P6		11,197.11			SERVICIO DE LA DEUDA	Intereses
5732000000	Intereses de la Deuda Pública Externa a Corto Plaz		222,512,699.64			SERVICIO DE LA DEUDA	Intereses
5733000000	Comisiones y Otros Gastos de la Deuda Pública EXTE		52,395.61			SERVICIO DE LA DEUDA	Intereses
5762000000	Pérdida en moneda extranjera	139,469,901.12	339,092,222.02	102,797,506.29	710,390,712.55	ADMINISTRACIÓN	Intereses
5762100000	Pérdida en Corrección monetaria	65,765.01	206.57			ADMINISTRACIÓN	Utilidades (pérdidas) cambiarias - neto
5762300000	Pérdida en cambio de moneda MER	1,361,184.96				ADMINISTRACIÓN	Utilidades (pérdidas) cambiarias - neto
5762400000	Pérdida conversión monetaria	74,340.60	191,058.95	6,395.57	0.03	ADMINISTRACIÓN	Utilidades (pérdidas) cambiarias - neto
5762500000	Pérdida cambio de moneda EPR	1,560,831.56	3,617,250.00			ADMINISTRACIÓN	Utilidades (pérdidas) cambiarias - neto
5900041000	Prv para Cta de Dudoso Cobro Abonad residenciales				1,594,816,817.06	ADMINISTRACIÓN	Otros costos de operación
5900042000	Prv para Cta de Dudoso Cobro Abonad industriales				13,992,964.22	ADMINISTRACIÓN	Otros costos de operación
5900043000	Prv para Cta de Dudoso Cobro Abonad comerciales				311,344,187.55	ADMINISTRACIÓN	Otros costos de operación
5912100000	Depreciación Edificios Locales	6,104,096.86				GASTOS POR DEPRECIACION DE BIENES	Depreciaciones y amortizaciones
5921100000	Depreciación Muebles varios de Oficina	1,161,728.98	114,148.21	79,670.01	236,861.09	GASTOS POR DEPRECIACION DE BIENES	Depreciaciones y amortizaciones
5921200000	Depreciación Equipos varios de Oficina	867,561.73	41,585.49	42,872.46	76,590.13	GASTOS POR DEPRECIACION DE BIENES	Depreciaciones y amortizaciones
5921300000	Depreciación Muebles para alojamiento	73,547.52	57,729.51		125.14	GASTOS POR DEPRECIACION DE BIENES	Depreciaciones y amortizaciones
5921400000	Depreciación Electrodomesticos	174,382.03	31,983.71	82.90	512.26	GASTOS POR DEPRECIACION DE BIENES	Depreciaciones y amortizaciones
5922700000	Depreciación Maquinaria y equipo de producción	73,550.43	91,577,380.52	112,682,781.05	360,632,504.29	GASTOS POR DEPRECIACION DE BIENES	Depreciaciones y amortizaciones
5923400000	Depreciación Equipo de elevación y tracción	1,821.60				GASTOS POR DEPRECIACION DE BIENES	Depreciaciones y amortizaciones
5924200000	Depreciación Equipo de laboratorio Medico	1,291.22	14,823.28			GASTOS POR DEPRECIACION DE BIENES	Depreciaciones y amortizaciones
5924300000	Depreciación Equipo de laboratorio No Medico	250,611.11	160,344.80	6,878.82	19,923.75	GASTOS POR DEPRECIACION DE BIENES	Depreciaciones y amortizaciones
5925100000	Depreciación Equipo de Comunicación	44,917.75	26,439.74	5,923.92	52,464.15	GASTOS POR DEPRECIACION DE BIENES	Depreciaciones y amortizaciones
5925200000	Depreciación Equipo de Señalamiento	19,178.15	7,486.77	23,700.60		GASTOS POR DEPRECIACION DE BIENES	Depreciaciones y amortizaciones
5926000000	Depreciación Equipo de Computación	3,041,920.08	194,922.18	476,230.38	809,441.99	GASTOS POR DEPRECIACION DE BIENES	Depreciaciones y amortizaciones
5927100000	Depreciación Muebles y equipos Educativos	7,449.18	5,919.87		13,001.18	GASTOS POR DEPRECIACION DE BIENES	Depreciaciones y amortizaciones
5927200000	Depreciación Equipos Recreativos y Deportivos	4,203.86				GASTOS POR DEPRECIACION DE BIENES	Depreciaciones y amortizaciones
5928000000	Depreciación Herramientas Mayores	490,913.73	434,457.16	833,869.79	649,101.29	GASTOS POR DEPRECIACION DE BIENES	Depreciaciones y amortizaciones
5960000000	Amortización propiedad intangible				660,000.00	GASTOS POR DEPRECIACION DE BIENES	Depreciaciones y amortizaciones
5962000000	Depreciación Computadoras Portátiles	101,626.40	18,704.65	63,074.53	2,992.76	GASTOS POR DEPRECIACION DE BIENES	Depreciaciones y amortizaciones

EMPRESA NACIONAL DE ENERGIA ELECTRICA
DEPARTAMENTO DE CONTABILIDAD
ESTADO DE RESULTADO AL 31 DE DICIEMBRE DE 2021




Cuenta	Nombre	Holdings	Generación	Transmisión	Distribución	Desarrollo	PWC
411100000	Venta de energía Residencial no subsidiada	-	-	-	13,039,141,458.44	-	Residencial
411130000	Venta de Energía Sector Comercial	-	-	-	-7,805,636,905.34	-	Comercial
411140000	Venta de Energía Sector Industrial	-	-	-	-5,227,378,441.29	-	Industrial
411150000	Venta de Energía Gobierno Central	-	-	-	810,939,329.84	-	Gobierno y Municipalidades
411160000	Venta a Instituciones Autonomas y Publicas	-	-	-	-597,836,858.06	-	Gobierno y Municipalidades
411170000	Venta a Municipalidades	-	-	-	345,417,827.97	-	Gobierno y Municipalidades
411410000	Rect fact consumo region Centro Sur	-	-	-	77,138,459.39	-	Otros ingresos de explotación
411420000	Rect fact consumo region Noroccidente	-	-	-	190,173,855.21	-	Otros ingresos de explotación
411430000	Rect fact consumo region Litoral atlantico	-	-	-	11,778,321.95	-	Otros ingresos de explotación
411710000	Recargos por Mora	-	-	-	-1,220,998,890.79	-	Otros ingresos de explotación
411720000	Ing. Varios del Servicio Eléctrico (Serv Misc)	-	-	-	40,246,335.42	-	Otros ingresos de explotación
411730000	Alquileres de Bienes e Inst. Eléctricas	-	-	-	-103,431,723.44	-	Otros ingresos de explotación
411740000	Otros Ingresos Eléctricos	-	-1,584,912.21	-39,356.35	-15,283,219.94	-	Otros ingresos de explotación
411800000	Ingreso de Comercialización	-	-	-	-1,352,676,300.68	-	Otros ingresos de explotación
411840000	Ingresos Operaciones Ajenas al Servicio Publico	-	-5,726,328.34	-1,186,890.20	24,497,424.52	-	Otros ingresos de explotación
411860000	Ingresos AQUAFINCA ST PETER FISH CANON AMBIENTAL	-	-2,146,682.33	-	-	-	Otros ingresos de explotación
411870000	INGRESOS VARIOS ODS	-	-9,033,988.10	-	-26,621,964.15	-	Otros ingresos de explotación
411930000	Fallas	-	-3,295,183.24	-	-6,727,738.61	-	Otros ingresos de explotación
422100000	Intereses por Contratos de Deuda de Residencia	-	-	-	-19,333,973.02	-	Otros ingresos de explotación
423400000	Ente Operador Regional	-	-28,645,189.51	-	8,201,088.07	-	Otros ingresos de explotación
423500000	Ingresos netos de intereses y dividendos	-	-629,196.52	-6,791.84	1,702,258.13	-	Otros ingresos de explotación
423600000	INTERSES AGENTE BANCO LAFISE	-	-	-	216,331.44	-	Otros ingresos de explotación
423700000	INGRESO POR AMORT. PRIMAS SOBRE BONOS VGE-2020	-	-	-	-5,870,094.47	-	Otros ingresos de explotación
471400000	Ganancia por acciones de la EPR	-	-23,332,207.26	-443,122.41	2,005,987.34	-	Otros ingresos de explotación
471601000	Diferencia en el Redondeo	-	240.73	-70.98	-321.32	-	Otros ingresos de explotación
471601600	Ingreso por Diferencial Cambiario	-	-5,219,917.30	-180,893.39	-805,939.18	-	Otros ingresos de explotación
471603000	Diferencia en el Precio de Compra	-	-148,502.35	-43,785.45	-198,213.96	-	Otros ingresos de explotación
471604000	Ajuste por Impugnación Tomas Físicas de Inventario	-	-28,948.83	-	-180,221.97	-	Otros ingresos de explotación
472200000	Por Revaluación de Prestamos Extranjeros	-	-350,590,885.90	92,819,153.14	384,582,273.22	-	Utilidades (pérdidas) cambiarias - neto
472300000	Gananc Dif Camb Moneda Extranjera EPR	-	-88,921.80	-2,416,580.81	-126,682.81	-	Utilidades (pérdidas) cambiarias - neto
473200000	Donaciones recibidas Organismo Internacionales	-	-5,684,041.94	1,675,921.71	-7,586,792.32	-	Otros ingresos de explotación
511100000	Sueldos Básicos	-	218,292,814.83	109,887,470.98	499,976,328.93	-	Otros costos de operación
511400000	Adicionales	-	4,105,101.31	2,165,687.23	3,344,952.10	-	Otros costos de operación
511510000	Decimotercer Mes	-	18,053,801.97	9,260,195.06	43,114,221.36	-	Otros costos de operación
511520000	Decimocuarto Mes	-	25,925,696.63	13,326,004.72	60,926,506.19	-	Otros costos de operación
511600000	Vacaciones	-	33,363,476.97	17,274,131.09	75,483,389.95	-	Otros costos de operación
511720000	Imprema	-	457,035.01	4,333.71	19,618.45	-	Otros costos de operación
511750000	Contribuciones para Seguro Social	-	3,654,701.97	2,368,896.06	11,614,284.47	-	Otros costos de operación
511760000	Contribuciones al Instituto Nacional de Formación	-	2,682,437.85	1,394,519.06	5,819,378.42	-	Otros costos de operación
511790000	Otras Contribuciones Patronales (Fondo de Prestaci	-	32,144,121.85	9,628,571.04	43,003,764.27	-	Otros costos de operación
512100000	Sueldos Básicos	-	27,291,038.94	7,552,295.03	43,811,517.56	-	Otros costos de operación
512410000	Decimotercer Mes	-	2,226,957.82	636,773.76	3,369,614.41	-	Otros costos de operación
512420000	Decimocuarto Mes	-	3,272,853.83	945,270.03	5,227,594.66	-	Otros costos de operación
512550000	Contribuciones para Seguro Social	-	519,818.93	216,723.84	1,614,898.84	-	Otros costos de operación
512560000	Contribuciones al Instituto Nacional de Formación	-	256,460.35	74,247.74	465,783.14	-	Otros costos de operación
514100000	Horas Extraordinarias	-	27,092,249.46	15,967,655.97	12,299,722.46	-	Otros costos de operación
516100000	Beneficios Contrato Colectivo	-	10,085,802.90	8,787,635.01	9,714,462.65	-	Otros costos de operación
516200000	Compensaciones	-	34,585,332.83	13,796,379.41	62,621,306.26	-	Otros costos de operación
521110000	Energía Interna Consumida (No Afecta Presupuesto)	-	-	-	40,411,957.32	-	MANTENIMIENTO Y OPERACIÓN
521120000	Crédito energía autogenerada	-	-	-	8,111,869.79	-	MANTENIMIENTO Y OPERACIÓN
521200000	Agua	-	44,000.00	146,377.67	649,000.04	-	MANTENIMIENTO Y OPERACIÓN
521210000	Serv. Agua Consumido (No Afecta Presupuesto)	-	-	-	65,490.81	-	MANTENIMIENTO Y OPERACIÓN
521410000	Correo Postal	-	1,000.00	-	-	-	ADMINISTRACIÓN
521420000	Telefonía Fija	-	-	201,441.66	-	-	ADMINISTRACIÓN
522100000	Alquiler de Edificios, Viviendas y Locales	-	8,969,292.48	2,984,494.96	17,589,041.18	-	MANTENIMIENTO Y OPERACIÓN
522210000	Alquiler de Equipos y Maquinarias de Producción	-	-	-	134,826,297.63	-	MANTENIMIENTO Y OPERACIÓN
522220000	Alquiler de Equipos de Transporte, Tracción y Elev	-	610,598.47	722,000.00	-	-	MANTENIMIENTO Y OPERACIÓN
522300000	Alquiler de Tierras y Terrenos	-	-	445,000.00	1,600,038.00	-	MANTENIMIENTO Y OPERACIÓN
523100000	Mantenimiento y Reparación de Edificios y Locales	-	1,790,857.75	441,000.00	-	-	MANTENIMIENTO Y OPERACIÓN

EMPRESA NACIONAL DE ENERGIA ELECTRICA
DEPARTAMENTO DE CONTABILIDAD
ESTADO DE RESULTADO AL 31 DE DICIEMBRE DE 2021

Código	Descripción	Mantenimiento	Operación	Transmisión	Distribución	Reservación	CPM
523200000	Mantenimiento y Reparación de Equipos y Medios de	-	741,826.27	1,048,432.23	905,913.84	MANTENIMIENTO Y OPERACIÓN	Otros costos de operación
523310000	Mantenimiento y Reparación de Equipos y Maquinaria	-	2,012,735.51	-	-	MANTENIMIENTO Y OPERACIÓN	Otros costos de operación
523320000	Mantenimiento y Reparación de Equipos de Tracción	-	-	220,000.00	-	MANTENIMIENTO Y OPERACIÓN	Otros costos de operación
523350000	Mantenimiento y Reparación de Equipo para Computac	-	77,930.61	-	-	MANTENIMIENTO Y OPERACIÓN	Otros costos de operación
523360000	Mantenimiento y Reparación de Equipo de Oficina y	-	10,000.00	-	70,000.00	MANTENIMIENTO Y OPERACIÓN	Otros costos de operación
523370000	Mantenimiento y Reparación de Equipos de Comunicac	-	19,759.76	-	-	MANTENIMIENTO Y OPERACIÓN	Otros costos de operación
523390000	Mantenimiento y Reparación de Otros Equipos	-	383,560.80	76,000.00	-	MANTENIMIENTO Y OPERACIÓN	Otros costos de operación
523400000	Mantenimiento y Reparación de Sistemas Eléctricos	-	8,463,638.49	1,012,676.85	160,000.00	MANTENIMIENTO Y OPERACIÓN	Otros costos de operación
523500000	Limpieza, Aseo y Fumigación	-	274,620.00	4,282,070.00	-	ADMINISTRACIÓN	Otros costos de operación
523600000	Mantenimiento de Sistemas Informáticos	-	1,347,227.65	-	-	MANTENIMIENTO Y OPERACIÓN	Otros costos de operación
524200000	Estudios, Investigaciones y Análisis de Factibilid	-	2,305,445.41	4,031,389.56	3,077,200.30	ADMINISTRACIÓN	Otros costos de operación
524300000	Servicios Jurídicos	-	60,700.29	17,897.29	81,019.89	ADMINISTRACIÓN	Otros costos de operación
524500000	Servicios de Capacitación	-	288,434.14	85,043.89	384,988.35	MANTENIMIENTO Y OPERACIÓN	Otros costos de operación
524600000	Servicios de Informática y Sistemas Computarizados	-	-	-	2,313,821.04	MANTENIMIENTO Y OPERACIÓN	Otros costos de operación
524710000	SERV. CONSULTORIA GESTION ADMINISTRVA. FINAC. Y ACT	-	30,422.88	8,970.09	77,321,560.64	ADMINISTRACIÓN	Otros costos de operación
524720000	SERVICIOS CONSULTORIA MONITOREO Y EVALUACION	-	1,703,820.70	502,366.12	2,274,179.88	ADMINISTRACIÓN	Otros costos de operación
525100000	Servicio de Transporte	-	850,363.20	800,710.75	1,646,077.09	ADMINISTRACIÓN	Otros costos de operación
525300000	Servicio de Imprenta, Publicaciones y Reproduccion	-	1,328,234.67	505,463.62	1,179,192.72	ADMINISTRACIÓN	Otros costos de operación
525400000	Primas y Gastos de Seguro	-	1,439,517.32	424,437.11	1,921,400.13	ADMINISTRACIÓN	Otros costos de operación
525500000	Comisiones y Gastos Fiduciarios Banco Atlantida	-	20,519.44	30,098.11	4,123,461.56	SERVICIO DE LA DEUDA	Intereses
525510000	Comisiones y Gastos Fid. Banco Ficohsa	-	-	-	29,356,572.27	SERVICIO DE LA DEUDA	Intereses
5255210000	COMISIONES Y GASTOS FIDUCIARIOS BANCO LAFISE	-	-	-	12,843,626.47	SERVICIO DE LA DEUDA	Intereses
5255300000	Comisiones y Gastos por servicios bancarios	-	6,880,576.88	9,411,037.66	10,312,134.17	ADMINISTRACIÓN	Intereses
5255420000	COMISIONES BONOS VGE 2021	-	-	-	1,856,094.00	SERVICIO DE LA DEUDA	Intereses
5255510000	Comisiones y Gastos Servicios Bancarios RBCP 2016	-	26.62	7.85	6,121,679.74	SERVICIO DE LA DEUDA	Intereses
5255630000	1% COM. ADMON. BCH-BONOS FIDEIC. RPE-2016	-	41,666.65	-	26,018.11	SERVICIO DE LA DEUDA	Intereses
5255650000	COMISION BCH VGE-2019	-	845,304.14	249,235.24	25,826,080.93	SERVICIO DE LA DEUDA	Intereses
5255660000	Comisión Admón. BCH - Bonos VGE - 2020	-	666,815.64	196,608.47	20,228,368.48	SERVICIO DE LA DEUDA	Intereses
5255900000	EMPRESA ENERGIA HONDURAS (E. E. H.)	-	-	-	3,025,604,571.63	EEH	Otros costos de operación
5255910000	EMPRESA SUPERVISORA EMPRESA ENERGIA HONDURAS (EEH)	-	-	-	52,905,666.60	EEH	Otros costos de operación
5255920000	Asociación Operador del Sistema Eléctrico ODS	-	-	-	170,440,958.51	MANTENIMIENTO Y OPERACIÓN	Otros costos de operación
5256000000	Publicidad y Propaganda	-	195,400.36	57,613.18	260,811.23	ADMINISTRACIÓN	Otros costos de operación
5258000000	Gasto por Diferencial Cambiario	-	37,278.37	10,991.41	49,757.42	ADMINISTRACIÓN	Otros costos de operación
5259000000	Otros Servicios Comerciales y Financieros	-	21,647.78	6,382.78	28,894.44	ADMINISTRACIÓN	Otros costos de operación
5261000000	Pasajes Nacionales	-	90,250.53	26,610.08	120,462.16	ADMINISTRACIÓN	Otros costos de operación
5261200000	Pasajes al Exterior	-	17,026.44	5,020.19	22,726.09	ADMINISTRACIÓN	Otros costos de operación
5262100000	Viáticos Nacionales	-	2,144,263.11	5,098,683.02	2,370,656.02	ADMINISTRACIÓN	Otros costos de operación
5271210000	Impuesto sobre Industria, Comercio y Servicios	-	355.95	104.95	475.10	ADMINISTRACIÓN	Otros costos de operación
5271260000	Impuesto Activo Neto	-	-	-	130,835.60	ADMINISTRACIÓN	Otros costos de operación
5271290000	Impuestos Municipales Varios	-	19.01	10,005.61	25.38	ADMINISTRACIÓN	Otros costos de operación
5272100000	Tasas	-	982,007.22	289,541.71	1,310,737.13	ADMINISTRACIÓN	Otros costos de operación
5275000000	Gastos Judiciales	-	548,936,026.26	161,852,043.07	734,128,574.12	ADMINISTRACIÓN	Otros costos de operación
5291000000	Ceremonial y Protocolo	-	19,546.98	5,763.37	26,090.39	ADMINISTRACIÓN	Otros costos de operación
5292000000	Servicios de Vigilancia	-	28,555,779.91	33,009,990.81	15,071,052.08	MANTENIMIENTO Y OPERACIÓN	Otros costos de operación
5311000000	PRODUCTOS ALIMENTICIOS Y BEBIDAS	-	351,921.40	90,457.61	477,139.87	MANTENIMIENTO Y OPERACIÓN	Otros costos de operación
5314200000	Productos Forestales	-	28,000.00	-	-	MANTENIMIENTO Y OPERACIÓN	Otros costos de operación
5315000000	Madera, Corcho y sus Manufacturas	-	286,305.70	66,090.26	2,655,267.04	MANTENIMIENTO Y OPERACIÓN	Otros costos de operación
5321000000	Hilados y Telas	-	23,663.84	2,942.89	7,152.89	MANTENIMIENTO Y OPERACIÓN	Otros costos de operación
5322000000	Confecciones TeXtiles	-	1,048.79	-	-	MANTENIMIENTO Y OPERACIÓN	Otros costos de operación
5323100000	Prendas de Vestir	-	5,149.15	-	-	MANTENIMIENTO Y OPERACIÓN	Otros costos de operación
5324000000	Calzados	-	14,605.00	-	-	MANTENIMIENTO Y OPERACIÓN	Otros costos de operación
5331000000	Papel de Escritorio	-	42,398.79	3,588.58	27,635.48	MANTENIMIENTO Y OPERACIÓN	Otros costos de operación
5333000000	Productos de Artes Gráficas	-	92,031.63	2,270.12	13,476.47	MANTENIMIENTO Y OPERACIÓN	Otros costos de operación
5334000000	Productos de Papel y Cartón	-	2,068.42	312.67	1,415.44	MANTENIMIENTO Y OPERACIÓN	Otros costos de operación
5335000000	Libros, Revistas y Periódicos	-	-	-	1,368,285.52	MANTENIMIENTO Y OPERACIÓN	Otros costos de operación
5337000000	Especies Timbradas y Valores	-	19,965.01	5,886.62	26,648.36	MANTENIMIENTO Y OPERACIÓN	Otros costos de operación
5341000000	Cueros y Pieles	-	12,979.50	-	-	MANTENIMIENTO Y OPERACIÓN	Otros costos de operación
5342000000	Artículos de Cuero	-	4,884.00	-	-	MANTENIMIENTO Y OPERACIÓN	Otros costos de operación
5343000000	Artículos de Caucho	-	29,811.22	-	-	MANTENIMIENTO Y OPERACIÓN	Otros costos de operación

EMPRESA NACIONAL DE ENERGIA ELECTRICA
DEPARTAMENTO DE CONTABILIDAD
ESTADO DE RESULTADO AL 31 DE DICIEMBRE DE 2021



Cuentas	Nombre	Generación	Transmisión	Distribución	Descripción	MHI
5344000000	Llantas y Cámaras de Aire	553,158.87	356,342.12	633,924.51	MANTENIMIENTO Y OPERACIÓN	Otros costos de operación
5351000000	Productos Químicos	1,199,200.39	272,866.42	182,541.24	MANTENIMIENTO Y OPERACIÓN	Otros costos de operación
5352100000	Productos Farmacéuticos y Medicinales Varios	2,810,602.57	439,517.61	2,001,138.62	MANTENIMIENTO Y OPERACIÓN	Otros costos de operación
5353000000	Abonos y Fertilizantes	30,000.00	-	-	MANTENIMIENTO Y OPERACIÓN	Otros costos de operación
5354000000	Insecticidas, Fumigantes y Otros	70,713.63	30,000.00	11,720.00	MANTENIMIENTO Y OPERACIÓN	Otros costos de operación
5355000000	Tintas, Pinturas y Colorantes	689,003.96	37,691.39	25,915.59	MANTENIMIENTO Y OPERACIÓN	Otros costos de operación
5356100000	gasolina	706,241.58	119,877.16	229,906.21	MANTENIMIENTO Y OPERACIÓN	Otros costos de operación
5356200000	Diesel	2,655,914.04	2,271,773.69	5,783,934.41	MANTENIMIENTO Y OPERACIÓN	Combustibles para generación
5356210000	Diesel para Generación	1,695,518.60	-	-	MANTENIMIENTO Y OPERACIÓN	Combustibles para generación
5356500000	Aceites y Grasas Lubricantes	2,053,700.06	340,226.64	504,267.89	MANTENIMIENTO Y OPERACIÓN	Otros costos de operación
5356600000	Bunker	12,532,241.17	-	-	MANTENIMIENTO Y OPERACIÓN	Combustibles para generación
5358000000	Productos de Material Plástico	353,148.71	99.16	21,735.90	MANTENIMIENTO Y OPERACIÓN	Otros costos de operación
5359300000	Prod Quim Uso personal	4,969.54	-	-	MANTENIMIENTO Y OPERACIÓN	Otros costos de operación
5361000000	Productos Ferrosos	1,094,665.43	32,480.29	269,750.69	MANTENIMIENTO Y OPERACIÓN	Otros costos de operación
5362000000	Producto no ferroso	27,888.67	112.13	507.59	MANTENIMIENTO Y OPERACIÓN	Otros costos de operación
5363000000	Estructuras Metálicas Acabadas	13,071,838.06	3,779,853.14	17,758,072.80	MANTENIMIENTO Y OPERACIÓN	Otros costos de operación
5364000000	Herramientas Menores	1,479,777.27	159,725.23	265,163.56	MANTENIMIENTO Y OPERACIÓN	Otros costos de operación
5365000000	Material de guerra y seguridad	64,379.85	1,359.39	62,952.33	MANTENIMIENTO Y OPERACIÓN	Otros costos de operación
5369200000	Accesorios de metal	527.00	-	-	MANTENIMIENTO Y OPERACIÓN	Otros costos de operación
5369300000	Gasto por Elementos de Ferretería	2,595,601.50	710,709.90	412,288.35	MANTENIMIENTO Y OPERACIÓN	Otros costos de operación
5371000000	Productos de Arcilla y Cerámica	190,000.00	-	-	MANTENIMIENTO Y OPERACIÓN	Otros costos de operación
5372000000	Productos de Vidrio	2,099.18	618.94	2,801.89	MANTENIMIENTO Y OPERACIÓN	Otros costos de operación
5373000000	Productos de Loza y Porcelana	24,707.97	-	-	MANTENIMIENTO Y OPERACIÓN	Otros costos de operación
5374000000	Productos de Cemento, Asbesto y Yeso	44,992.44	-	-	MANTENIMIENTO Y OPERACIÓN	Otros costos de operación
5375000000	Cemento, Cal y Yeso	177,180.11	297.09	1,344.90	MANTENIMIENTO Y OPERACIÓN	Otros costos de operación
5378000000	Piedra, Arcilla y Arena	-	3,000.00	-	MANTENIMIENTO Y OPERACIÓN	Otros costos de operación
5379100000	Productos aislantes	472.32	139.26	630.42	MANTENIMIENTO Y OPERACIÓN	Otros costos de operación
5391000000	Elementos de Limpieza y Aseo Personal	448,350.42	105,610.66	337,690.78	MANTENIMIENTO Y OPERACIÓN	Otros costos de operación
5392000000	Utiles de Escritorio, Oficina y Enseñanza	386,364.81	-	547,337.95	MANTENIMIENTO Y OPERACIÓN	Otros costos de operación
5393000000	Utiles y Materiales Eléctricos	28,498,969.93	13,123,719.43	60,747,427.00	MANTENIMIENTO Y OPERACIÓN	Otros costos de operación
5394000000	Utensilios de Cocina y Comedor	46,886.50	-	3,192.00	MANTENIMIENTO Y OPERACIÓN	Otros costos de operación
5396000000	Repuestos y Accesorios	31,447,161.06	6,179,696.68	5,467,825.52	MANTENIMIENTO Y OPERACIÓN	Otros costos de operación
5397000000	CARGOS FIJOS ENERGIA TERMICA	-	-	2,898,828,439.34	COMPRA DE ENERGIA PARA REVENTA	Costos de energía comprada
5397100000	CARGOS POR ENERGIA TERMICA	-	-	7,070,950,818.66	COMPRA DE ENERGIA PARA REVENTA	Costos de energía comprada
5397200000	FACTURAS COMPRA ENERGIA EXTERNA	59,129,276.76	-	648,170,293.99	COMPRA DE ENERGIA PARA REVENTA	Costos de energía comprada
5397310000	AUTOGENERADA	-	-	0.16	COMPRA DE ENERGIA PARA REVENTA	Otros costos de operación
5397500000	FALLAS POR TRANSACCIONES DE ENERGIA EOR	1,916,968.80	-	1,180,269.55	COMPRA DE ENERGIA PARA REVENTA	Costos de energía comprada
5397600000	CARGOS POR SERVICIO DE ENLACE EOR	17,849,361.96	-	148,762.71	COMPRA DE ENERGIA PARA REVENTA	Costos de energía comprada
5397610000	SERVICIOS POR OPERACION DEL SISTEMA EOR	6,083,800.67	-	13,731,561.72	COMPRA DE ENERGIA PARA REVENTA	Costos de energía comprada
5397620000	CARGOS POR REGULACION	2,408,955.09	-	4,833,039.52	COMPRA DE ENERGIA PARA REVENTA	Costos de energía comprada
5397700000	COMPRA ENERGIA POR ODS	-	-	1,210,618,826.43	COMPRA DE ENERGIA PARA REVENTA	Costos de energía comprada
5397800000	CARGOS FIJOS ENERGIA RENOVABLE	-	-	1,688,779,550.87	COMPRA DE ENERGIA PARA REVENTA	Costos de energía comprada
5397810000	CARGOS POR ENERGIA RENOVABLE	-	-	10,191,646,079.64	COMPRA DE ENERGIA PARA REVENTA	Costos de energía comprada
5399100000	Gastos de Materiales Proyecto FOSODE	9,949,134.01	2,937,629.66	13,378,990.21	MANTENIMIENTO Y OPERACIÓN	Costos de energía comprada
5399200000	Gastos de Materiales Proyecto Fondos Nórdicos	-	22,126.12	269,166.92	MANTENIMIENTO Y OPERACIÓN	Costos de energía comprada
5399300000	Gastos de Materiales Proyecto Antifraude	-	-	5,544.20	MANTENIMIENTO Y OPERACIÓN	Costos de energía comprada
5399600000	GASTOS FINANCIEROS INVERSION E.E.H	-	-	6,627,371.88	EEH	Otros costos de operación
5411300000	Tierras predios y solares	-	293,176,610.62	-	MANTENIMIENTO Y OPERACIÓN	Otros costos de operación
5412300000	Viviendas Populares	89,172.44	26,292.21	119,023.19	MANTENIMIENTO Y OPERACIÓN	Otros costos de operación
5421100000	Muebles Varios de Oficina	100,000.00	-	-	MANTENIMIENTO Y OPERACIÓN	Otros costos de operación
5421300000	Muebles para Alojamiento Colectivo	70,000.00	-	-	MANTENIMIENTO Y OPERACIÓN	Otros costos de operación
5425100000	Equipo de Comunicación	338,079.94	198,251.30	210,323.92	MANTENIMIENTO Y OPERACIÓN	Costos de energía comprada
5428000000	Herramientas Mayores	198,443.72	631,399.08	190,127.20	MANTENIMIENTO Y OPERACIÓN	Otros costos de operación
5429000000	Equipos para Electrificación (Medidores, Transform	33,812.73	2,272,000.00	628,650.00	MANTENIMIENTO Y OPERACIÓN	Otros costos de operación
5451000000	Aplicaciones Informáticas	1,167,839.46	258,614.30	21,790.25	MANTENIMIENTO Y OPERACIÓN	Depreciaciones y amortizaciones
5472100000	Construcciones y mejoras de bienes Dom Publico	19,032,401.87	12,017,980.01	11,009,124.53	MANTENIMIENTO Y OPERACIÓN	Otros costos de operación
5472200000	Suprvision construcciones mejoras Bie Dom Publi	13,776,271.42	4,061,889.85	18,387,920.31	MANTENIMIENTO Y OPERACIÓN	Otros costos de operación
5512310000	Gastos Diferencias en Recaudaciones Bancos	-	-	26.24	ADMINISTRACIÓN	Otros costos de operación
5512400000	Beneficios Especiales	198,784.91	58,611.10	265,328.77	PLANILLA	Otros costos de operación

EMPRESA NACIONAL DE ENERGIA ELECTRICA
DEPARTAMENTO DE CONTABILIDAD
ESTADO DE RESULTADO AL 31 DE DICIEMBRE DE 2021



Cuenta	Descripción	Generación	Transmisión	Distribución	Reservación	PWC
5521100000	Transferencias y Donaciones a Instituciones de la	38,028.60	11,212.61	50,758.79	ADMINISTRACIÓN	Otros costos de operación
5533100000	Transferencias Organismos internacionales- Cuotas O	35,494,728.49	10,465,507.91	47,376,697.15	ADMINISTRACIÓN	Otros costos de operación
5701030000	Diferencia en el Precio de Compra	341,956.58	100,824.81	456,427.58	ADMINISTRACIÓN	Utilidades (pérdidas) cambiarias - neto
5701060000	Ajuste por Impugnación Tomas Físicas de Inventario	31,315.21	-	315,478.30	ADMINISTRACIÓN	Otros costos de operación
5712130000	Gasto por Intereses Bonos RBCP-2016	-	-	90,926,939.47	SERVICIO DE LA DEUDA	Intereses
5712140000	GASTO POR INTERESES FIDEICOMISO RPE-2016	925,000.00	-	262,083.31	SERVICIO DE LA DEUDA	Intereses
5712150000	GASTO POR INTERESES BONO SOBERANO	-	-	1,051,743,709.70	SERVICIO DE LA DEUDA	Intereses
5712151000	GASTO POR INTS. BONO SOBERANO 2020	-	-	803,097,758.05	SERVICIO DE LA DEUDA	Intereses
5712170000	GASTO POR INTS BONOS VGE - 2019	-	-	483,406,027.26	SERVICIO DE LA DEUDA	Intereses
5712180000	GASTO AMORT. DESCOTOS OTORGADOS EMIS BONO VGE-2019	-	-	2,576,721.75	SERVICIO DE LA DEUDA	Intereses
5712190000	GASTO POR INTERESES CHINA Pta. No. 6021583003	-	-	20,852,984.63	SERVICIO DE LA DEUDA	Intereses
5712200000	Intereses por Préstamos del Sector Privado	-	-	297,923,040.23	SERVICIO DE LA DEUDA	Intereses
5712210000	GTO. X INTS. FICOSHA DOCTOS DESCONTA A PROVEEDORES	-	-	239,238,889.12	SERVICIO DE LA DEUDA	Intereses
5712230000	Gasto por Amortización Descuento Bonos VGE - 2020	-	-	5,870,094.47	SERVICIO DE LA DEUDA	Intereses
5712240000	Gto. por Intereses Bonos VGE - 2020	-	-	315,959,149.99	SERVICIO DE LA DEUDA	Intereses
5712250000	Gto. por Intereses Bonos VGE - 2021	-	-	26,308,971.62	SERVICIO DE LA DEUDA	Intereses
5712260000	GASTOS POR AMORTIZAC. DESC. BONOS VGE-2021	-	-	57,914.45	SERVICIO DE LA DEUDA	Intereses
5712300000	Intereses por Préstamos de la Administración Centr	39,429,617.30	2,662,619.60	3,340,871.29	SERVICIO DE LA DEUDA	Intereses
5712800000	Gastos por Com. e Intereses Conv. Subsidiarios BID	-	55,298,324.84	4,059,443.49	SERVICIO DE LA DEUDA	Intereses
5712810000	Gasto Com. Convenio Subsidiario IDA 4536-HO	1,316,708.36	388,227.28	1,757,480.50	SERVICIO DE LA DEUDA	Intereses
5712820000	Gastos Ints. y Comisiones Pta. Subs. Jica HO-P6	11,197.11	-	-	SERVICIO DE LA DEUDA	Intereses
5732000000	Intereses de la Deuda Pública EXterna a Corto Plaz	222,512,699.64	-	-	SERVICIO DE LA DEUDA	Intereses
5733000000	Comisiones y Otros Gastos de la Deuda Pública EXte	52,395.61	-	-	SERVICIO DE LA DEUDA	Intereses
5762000000	Pérdida en moneda eXtranjera	392,130,671.91	118,435,724.71	781,183,945.37	ADMINISTRACIÓN	Intereses
5762100000	Pérdida en Corrección monetaria	25,216.08	7,373.98	33,381.52	ADMINISTRACIÓN	Utilidades (pérdidas) cambiarias - neto
5762300000	Pérdida en cambio de moneda MER	517,639.57	152,624.38	690,921.00	ADMINISTRACIÓN	Utilidades (pérdidas) cambiarias - neto
5762400000	Pérdida conversión monetaria	219,329.64	14,731.09	37,734.42	ADMINISTRACIÓN	Utilidades (pérdidas) cambiarias - neto
5762500000	Pérdida cambio de moneda EPR	4,210,812.38	175,009.98	792,259.20	ADMINISTRACIÓN	Utilidades (pérdidas) cambiarias - neto
5900041000	Prv para Cta de Dudoso Cobro Abonad residenciales	-	-	1,594,816,817.06	ADMINISTRACIÓN	Otros costos de operación
5900042000	Prv para Cta de Dudoso Cobro Abonad industriales	-	-	13,992,964.22	ADMINISTRACIÓN	Otros costos de operación
5900043000	Prv para Cta de Dudoso Cobro Abonad comerciales	-	-	311,344,187.55	ADMINISTRACIÓN	Otros costos de operación
5912100000	Depreciación Edificios Locales	2,321,302.54	684,428.68	3,098,365.64	GASTOS POR DEPRECIACION DE BIENES	Depreciaciones y amortizaciones
5921100000	Depreciación Muebles varios de Oficina	555,937.47	209,930.17	826,540.65	GASTOS POR DEPRECIACION DE BIENES	Depreciaciones y amortizaciones
5921200000	Depreciación Equipos varios de Oficina	371,507.06	140,148.79	516,953.96	GASTOS POR DEPRECIACION DE BIENES	Depreciaciones y amortizaciones
5921300000	Depreciación Muebles para alojamiento	85,698.60	8,246.60	37,456.97	GASTOS POR DEPRECIACION DE BIENES	Depreciaciones y amortizaciones
5921400000	Depreciación Electrodomesticos	98,298.75	19,635.68	89,026.47	GASTOS POR DEPRECIACION DE BIENES	Depreciaciones y amortizaciones
5922700000	Depreciación Maquinaria y equipo de producción	91,605,350.72	112,691,027.97	360,669,837.60	GASTOS POR DEPRECIACION DE BIENES	Depreciaciones y amortizaciones
5923400000	Depreciación Equipo de elevación y tracción	692.73	204.25	924.62	GASTOS POR DEPRECIACION DE BIENES	Depreciaciones y amortizaciones
5924200000	Depreciación Equipo de laboratorio Médico	15,314.31	144.78	655.41	GASTOS POR DEPRECIACION DE BIENES	Depreciaciones y amortizaciones
5924300000	Depreciación Equipo de laboratorio No Médico	255,648.69	34,978.87	147,130.91	GASTOS POR DEPRECIACION DE BIENES	Depreciaciones y amortizaciones
5925100000	Depreciación Equipo de Comunicación	43,521.33	10,960.37	75,263.86	GASTOS POR DEPRECIACION DE BIENES	Depreciaciones y amortizaciones
5925200000	Depreciación Equipo de Señalamiento	14,779.95	25,850.97	9,734.60	GASTOS POR DEPRECIACION DE BIENES	Depreciaciones y amortizaciones
5926000000	Depreciación Equipo de Computación	1,351,721.78	817,309.07	2,353,483.78	GASTOS POR DEPRECIACION DE BIENES	Depreciaciones y amortizaciones
5927100000	Depreciación Muebles y equipos Educativos	8,752.69	835.25	16,782.29	GASTOS POR DEPRECIACION DE BIENES	Depreciaciones y amortizaciones
5927200000	Depreciación Equipos Recreativos y Deportivos	1,598.67	471.36	2,133.83	GASTOS POR DEPRECIACION DE BIENES	Depreciaciones y amortizaciones
5928000000	Depreciación Herramientas Mayores	621,144.78	888,914.04	898,283.15	GASTOS POR DEPRECIACION DE BIENES	Depreciaciones y amortizaciones
5960000000	Amortización propiedad intangible	-	-	660,000.00	GASTOS POR DEPRECIACION DE BIENES	Depreciaciones y amortizaciones
5962000000	Depreciación Computadoras Portátiles	57,351.75	74,469.50	54,577.09	GASTOS POR DEPRECIACION DE BIENES	Depreciaciones y amortizaciones

Etiquetas de fila	Suma de Holding	Suma de Generación	Suma de Transmisión	Suma de Distribución	
ADMINISTRACIÓN	874,580,772.97	118,954,381.89	44,929,789.72	705,356,925.46	
COMPRA DE ENERGIA PARA REVENTA		82,051,761.89		14,337,598,523.91	
EEH				1,628,547,059.15	
GASTOS POR DEPRECIACION DE BIENES	5,914,465.91	46,288,466.51	56,407,400.55	181,370,146.87	
INGRESOS	-10,888,030.22	-134,816,618.43	-29,976,604.85	-18,646,443,608.58	
MANTENIMIENTO Y OPERACIÓN	41,869,153.36	15,993,166.25	14,551,187.76	437,751,656.81	
PLANILLA	271,030,266.48	114,897,657.27	79,769,988.94	313,294,275.45	
SERVICIO DE LA DEUDA	13,023,190.64	123,123,781.07	23,678,599.49	1,708,203,239.41	
Total general	1,195,529,819.14	366,492,596.45	189,360,361.61	665,678,218.48	2,417,060,995.68
	49%	15%	8%	28%	

Etiquetas de fila	Suma de Holding	Suma de Generación	Suma de Transmisión	Suma de Distribución	
ADMINISTRACIÓN	-	312,916,962.21	145,992,456.82	1,284,912,451.01	
COMPRA DE ENERGIA PARA REVENTA	-	82,051,761.89	-	14,337,598,523.91	
EEH	-	-	-	1,628,547,059.15	
GASTOS POR DEPRECIACION DE BIENES	-	48,537,655.05	57,070,566.65	184,372,258.14	
INGRESOS	-	-137,231,341.58	-31,234,777.23	-18,653,658,743.27	
MANTENIMIENTO Y OPERACIÓN	-	25,278,814.04	19,389,401.04	465,496,949.10	
PLANILLA	-	175,006,147.48	111,089,041.96	492,896,998.70	
SERVICIO DE LA DEUDA	-	128,076,318.06	25,138,839.28	1,714,813,653.27	
Total general	-	634,636,317.15	327,445,528.51	1,454,979,150.02	2,417,060,995.68
		26%	14%	60%	
N° de Empleados septiembre 2022	685	335	184	1,047	
Planilla Holding Distribuida	271,030,266.48	21%	12%	67%	1,566

Distribución de Canon EEH	
O y M	Comercial
47.30%	52.70%
770,302,758.98	858,244,300.17

División/Planillas	Generación	Transmisión	Distribución
Administración	49,336,269.27	20,309,322.67	180,853,434.21
Atención Comercia	10,651,898.84	3,037,309.31	16,893,774.50
Operación y Mante	115,017,979.38	87,742,409.98	245,101,443.61
Alumbrado Público			50,048,346.40



**EMPRESA NACIONAL DE ENERGIA ELECTRICA
DEPARTAMENTO DE CONTABILIDAD
ESTADO DE RESULTADO AL 30 DE JUNIO DE 2022**

Cuentas	Nombre	Holdina	Generación	Transmisión	Distribución	Descripción	PNC
411100000	Venta de energía Residencial no subsidiada				-7,556,962,928.48	INGRESOS	Residencial
411130000	Venta de Energía Sector Comercial				-4,771,595,677.93	INGRESOS	Comercial
411140000	Venta de Energía Sector Industrial				-3,526,632,763.30	INGRESOS	Industrial
411150000	Venta de Energía Gobierno Central				-479,350,102.99	INGRESOS	Gobierno y Municipalidades
411160000	Venta a Instituciones Autonomas y Publicas				-362,185,635.79	INGRESOS	Gobierno y Municipalidades
411170000	Venta a Municipalidades				-212,454,933.77	INGRESOS	Gobierno y Municipalidades
411410000	Rect fact consumo region Centro Sur				8,697,722.43	INGRESOS	Otros ingresos de explotación
411420000	Rect fact consumo region Noroccidente				5,695,935.12	INGRESOS	Otros ingresos de explotación
411430000	Rect fact consumo region Litoral atlantico				1,365,717.72	INGRESOS	Otros ingresos de explotación
411710000	Recargos por Mora				-637,983,656.81	INGRESOS	Otros ingresos de explotación
411720000	Ing. Varios del Servicio Eléctrico (Serv Misc)				-90,435,065.59	INGRESOS	Otros ingresos de explotación
411730000	Alquileres de Bienes e Inst. Eléctricas				-60,911,032.64	INGRESOS	Otros ingresos de explotación
411740000	Otros Ingresos Eléctricos		11,952.25		-11,717,284.10	INGRESOS	Otros ingresos de explotación
411800000	Ingreso de Comercialización				-665,977,224.60	INGRESOS	Otros ingresos de explotación
411840000	Ingresos Operaciones Ajenas al Servicio Publico	-38,015.57	-878,050.78	750.00	-7,142,300.94	INGRESOS	Otros ingresos de explotación
411860000	Ingresos AQUAFINCA ST PETER FISH CANON AMBIENTAL		-2,250,953.19			INGRESOS	Otros ingresos de explotación
411870000	INGRESOS VARIOS ODS		-25,774,693.89			INGRESOS	Otros ingresos de explotación
411930000	Fallas				-10,012,961.53	INGRESOS	Otros ingresos de explotación
411960000	Venta de Energía de Oportunidad				-17,300,057.25	INGRESOS	Otros ingresos de explotación
422100000	Intereses por Contratos de Deuda de Residencia				-43,431,213.22	INGRESOS	Otros ingresos de explotación
423400000	Ente Operador Regional				-862,145.25	INGRESOS	Otros ingresos de explotación
423500000	Ingresos netos de intereses y dividendos	-13,854.24	-62,369.81	-233.27	-1,502,124.65	INGRESOS	Otros ingresos de explotación
423600000	INTERSES AGENTE BANCO LAFISE				-111,701.22	INGRESOS	Otros ingresos de explotación
423700000	INGRESO POR AMORT, PRIMAS SOBRE BONOS VGE-2020				-2,991,089.59	INGRESOS	Otros ingresos de explotación
471400000	Ganancia por acciones de la EPR	-1,448,850.00	-10,652,655.75			INGRESOS	Otros ingresos de explotación
4716016000	Ingreso por Diferencial Cambiario	-303,016.34	-2,649,620.24	-144.76		INGRESOS	Otros ingresos de explotación
4716030000	Diferencia en el Precio de Compra	-150,427.24				INGRESOS	Otros ingresos de explotación
4716040000	Ajuste por Impugnación Tomas Fisicas de Inventario				-35,237.26	INGRESOS	Otros ingresos de explotación
4721000000	Ingreso por Diferencial Cambiario BCH	-4,881,745.01				INGRESOS	Otros ingresos de explotación
4722000000	Por Revaluación de Prestamos Extranjeros	-4,052,121.82	-92,560,227.02	-29,165,906.18	-202,607,846.94	INGRESOS	Utilidades (pérdidas) cambiarias - neto
4723000000	Gananc Dif Camb Moneda Extranjera EPR			-811,070.64		INGRESOS	Utilidades (pérdidas) cambiarias - neto
5111000000	Sueldos Básicos	142,325,714.74	58,578,905.33	42,976,247.40	188,957,177.88	PLANILLA	Otros costos de operación
5114000000	Adicionales	306,000.00	1,413,460.47	780,996.33	71,135.40	PLANILLA	Otros costos de operación
5115100000	Decimotercer Mes	11,734,311.25	4,468,022.12	3,294,104.90	15,025,496.70	PLANILLA	Otros costos de operación
5115200000	Decimocuarto Mes	23,521,175.25	9,888,174.82	7,097,052.94	33,419,615.05	PLANILLA	Otros costos de operación
5116000000	Vacaciones	25,038,223.84	11,926,075.16	7,729,165.16	39,410,105.88	PLANILLA	Otros costos de operación
5117200000	Imprema	219,090.75				ADMINISTRACIÓN	Otros costos de operación
5117500000	Contribuciones para Seguro Social	6,162,826.82	595,752.52	749,724.20	4,119,203.66	ADMINISTRACIÓN	Otros costos de operación
5117600000	Contribuciones al Instituto Nacional de Formación	2,849,166.65	828,055.38	646,975.25	2,598,618.45	ADMINISTRACIÓN	Otros costos de operación
5117900000	Otras Contribuciones Patronales (Fondo de Prestaci	42,041,129.14	2,211,787.47	1,555,296.48	6,491,824.56	ADMINISTRACIÓN	Otros costos de operación
5121000000	Sueldos Básicos	6,264,836.14	6,081,285.36	1,134,327.07	6,935,825.19	PLANILLA	Otros costos de operación
5124100000	Decimotercer Mes	970,862.16	671,706.24	201,272.58	1,091,400.66	PLANILLA	Otros costos de operación
5124200000	Decimocuarto Mes	912,138.64	1,130,241.40	218,249.36	1,593,286.93	PLANILLA	Otros costos de operación
5125500000	Contribuciones para Seguro Social	171,920.06	111,154.50	32,296.59	377,711.23	ADMINISTRACIÓN	Otros costos de operación
5125600000	Contribuciones al Instituto Nacional de Formación	151,305.86	201,911.14	21,025.79	137,753.14	ADMINISTRACIÓN	Otros costos de operación
5141000000	Horas Extraordinarias	618,526.32	11,793,587.37	8,979,592.33	7,430,347.45	PLANILLA	Otros costos de operación
5161000000	Beneficios Contrato Colectivo	1,182,737.90	4,717,337.03	4,417,801.06	6,023,697.39	PLANILLA	Otros costos de operación
5162000000	Compensaciones	58,155,740.24	4,228,861.97	2,941,179.81	13,336,186.92	PLANILLA	Otros costos de operación
5211100000	Energía Interna Consumida (No Afecta Presupuesto)				11,500,198.42	MANTENIMIENTO Y OPERACIÓN	Otros costos de operación
5211200000	Crédito energía autogenerada				329,478,308.01	MANTENIMIENTO Y OPERACIÓN	Otros costos de operación
5212000000	Agua		257,098.97	177,732.18		MANTENIMIENTO Y OPERACIÓN	Otros costos de operación





Empresa Nacional
de Energía Eléctrica

EMPRESA NACIONAL DE ENERGIA ELECTRICA
DEPARTAMENTO DE CONTABILIDAD
ESTADO DE RESULTADO AL 30 DE JUNIO DE 2022




HONDURAS

Cuenta	Nombre	Holdings	Generación	Transmisión	Distribución	Descripción	R/R
5212100000	Serv. Agua Consumido (No Afecta Presupuesto)				114,302.99	MANTENIMIENTO Y OPERACIÓN	Otros costos de operación
5212200000	Comp alquiler de edificio,vivienda y locales				480,268.99	MANTENIMIENTO Y OPERACIÓN	Otros costos de operación
5214200000	Telefonía Fija			179,935.33		ADMINISTRACIÓN	Otros costos de operación
5221000000	Alquiler de Edificios, Viviendas y Locales	4,225,721.31			216,400.00	MANTENIMIENTO Y OPERACIÓN	Otros costos de operación
5222100000	Alquiler de Equipos y Maquinarias de Producción				23,794,134.88	MANTENIMIENTO Y OPERACIÓN	Otros costos de operación
5222200000	Alquiler de Equipos de Transporte, Tracción y Elev					MANTENIMIENTO Y OPERACIÓN	Otros costos de operación
5223000000	Alquiler de Tierras y Terrenos				872,748.00	MANTENIMIENTO Y OPERACIÓN	Otros costos de operación
5231000000	Mantenimiento y Reparación de Edificios y Locales				30,000.00	MANTENIMIENTO Y OPERACIÓN	Otros costos de operación
5232000000	Mantenimiento y Reparación de Equipos y Medios de	22,392.85	94,230.44	172,908.25	103,519.13	MANTENIMIENTO Y OPERACIÓN	Otros costos de operación
5234000000	Mantenimiento y Reparación de Sistemas Eléctricos		923,168.34	6,000.00		MANTENIMIENTO Y OPERACIÓN	Otros costos de operación
5235000000	Limpieza, Aseo y Fumigación			4,000.00		ADMINISTRACIÓN	Otros costos de operación
5242000000	Estudios, Investigaciones y Análisis de Factibilidad	7,000.00				ADMINISTRACIÓN	Otros costos de operación
5245000000	Servicios de Capacitación	1,101,035.28				MANTENIMIENTO Y OPERACIÓN	Otros costos de operación
5246000000	Servicios de Informática y Sistemas Computarizados				578,455.26	MANTENIMIENTO Y OPERACIÓN	Otros costos de operación
5247100000	SERV. CONSULTORIA GESTION ADMINISTRVA. FINAC. Y ACT				29,046.67	ADMINISTRACIÓN	Otros costos de operación
5247200000	SERVICIOS CONSULTORIA MONITOREO Y EVALUACION	-4,480,366.70				ADMINISTRACIÓN	Otros costos de operación
5251000000	Servicio de Transporte		610,166.68	92,914.00	274,415.26	ADMINISTRACIÓN	Otros costos de operación
5253000000	Servicio de Imprenta, Publicaciones y Reproduccion	336,440.00				ADMINISTRACIÓN	Otros costos de operación
5254000000	Primas y Gastos de Seguro	2,950,554.60				ADMINISTRACIÓN	Otros costos de operación
5255000000	Comisiones y Gastos Fiduciarios Banco Atlantida	11,306,669.93				SERVICIO DE LA DEUDA	Intereses
5255100000	Comisiones y Gastos Fid. Banco Ficohsa				20,242,314.15	SERVICIO DE LA DEUDA	Intereses
5255210000	COMISIONES Y GASTOS FIDUCIARIOS BANCO LAFISE				8,001,795.48	SERVICIO DE LA DEUDA	Intereses
5255300000	Comisiones y Gastos por servicios bancarios	10,621,628.10	2,534.72		8,017.73	ADMINISTRACIÓN	Intereses
5255420000	COMISIONES BONOS VGE 2021				6,445,352.52	SERVICIO DE LA DEUDA	Intereses
5255510000	Comisiones y Gastos Servicios Bancarios RBCP 2016				3,038,325.00	SERVICIO DE LA DEUDA	Intereses
5255650000	COMISIÓN BCH VGE-2019				13,336,870.02	SERVICIO DE LA DEUDA	Intereses
5255660000	Comisión Admón. BCH - Bonos VGE - 2020				10,520,749.93	SERVICIO DE LA DEUDA	Intereses
5255900000	EMPRESA ENERGIA HONDURAS (E. E. H.)				1,614,057,304.34	EEH	Otros costos de operación
5255910000	EMPRESA SUPERVISORA EMPRESA ENERGIA HONDURAS (EEH)				12,832,911.84	EEH	Otros costos de operación
5255920000	Asociacion Operador del Sistema Electrico ODS					MANTENIMIENTO Y OPERACIÓN	Otros costos de operación
5256000000	Publicidad y Propaganda	88,550.00				ADMINISTRACIÓN	Otros costos de operación
5257000000	Servicio de Internet		54,625.00			ADMINISTRACIÓN	Otros costos de operación
5258000000	Gasto por Diferencial Cambiario	5,202,197.48				ADMINISTRACIÓN	Otros costos de operación
5259000000	Otros Servicios Comerciales y Financieros	200.00				ADMINISTRACIÓN	Otros costos de operación
5261100000	Pasajes Nacionales	298,868.00	4,650.00			ADMINISTRACIÓN	Otros costos de operación
5261200000	Pasajes al Exterior	48,055.27				ADMINISTRACIÓN	Otros costos de operación
5262100000	Viáticos Nacionales	1,880,796.94	593,693.25	400,519.00	387,264.00	ADMINISTRACIÓN	Otros costos de operación
5262200000	Viáticos al Exterior	170,367.24				ADMINISTRACIÓN	Otros costos de operación
5271210000	Impuesto sobre Industria, Comercio y Servicios	200.00				ADMINISTRACIÓN	Otros costos de operación
5275000000	Gastos Judiciales	732,797,877.74			12,783,298.25	ADMINISTRACIÓN	Otros costos de operación
5292000000	Servicios de Vigilancia	136,420.64	2,285,045.67	2,779,570.46	1,364,206.36	MANTENIMIENTO Y OPERACIÓN	Otros costos de operación
5311000000	PRODUCTOS ALIMENTICIOS Y BEBIDAS	35,503.48			1,680.00	MANTENIMIENTO Y OPERACIÓN	Otros costos de operación
5315000000	Madera, Corcho y sus Manufacturas	2,376,769.36	28,935.10	44,310.76	57,001.77	MANTENIMIENTO Y OPERACIÓN	Otros costos de operación
5321000000	Hilados y Telas	2,863.50	2,853.15		310.50	MANTENIMIENTO Y OPERACIÓN	Otros costos de operación
5322000000	Confecciones TeXtiles		8,533.91			MANTENIMIENTO Y OPERACIÓN	Otros costos de operación
5323100000	Prendas de Vestir		837.65			MANTENIMIENTO Y OPERACIÓN	Otros costos de operación
5331000000	Papel de Escritorio	2,850.74	3,927.56		2,827.40	MANTENIMIENTO Y OPERACIÓN	Otros costos de operación
5333000000	Productos de Artes Gráficas	17,051.22	30,194.71	44.39	6,953.92	MANTENIMIENTO Y OPERACIÓN	Otros costos de operación
5334000000	Productos de Papel y Cartón	5,406.34	575.70		570.28	MANTENIMIENTO Y OPERACIÓN	Otros costos de operación
5335000000	Libros, Revistas y Periódicos	4,000.00				MANTENIMIENTO Y OPERACIÓN	Otros costos de operación
5337000000	Especies Timbradas y Valores	36,750.00				MANTENIMIENTO Y OPERACIÓN	Otros costos de operación



EMPRESA NACIONAL DE ENERGIA ELECTRICA
DEPARTAMENTO DE CONTABILIDAD
ESTADO DE RESULTADO AL 30 DE JUNIO DE 2022

Cuenta	Nombre	holding	Generación	Transmisión	Distribución	Descripción	FMC
5342000000	Artículos de Cuero		10,987.68			MANTENIMIENTO Y OPERACIÓN	Otros costos de operación
5344000000	Llantas y Cámaras de Aire	46,612.56	356,420.40		94,858.75	MANTENIMIENTO Y OPERACIÓN	Otros costos de operación
5351000000	Productos Químicos	50,509.62	236,911.54		10,609.00	MANTENIMIENTO Y OPERACIÓN	Otros costos de operación
5352100000	Productos Farmacéuticos y Medicinales Varios	236,711.14	179,409.16	41,332.17	385,706.12	MANTENIMIENTO Y OPERACIÓN	Otros costos de operación
5354000000	Insecticidas, Fumigantes y Otros	20,903.80	15,400.00			MANTENIMIENTO Y OPERACIÓN	Otros costos de operación
5355000000	Tintas, Pinturas y Colorantes	213.00	26,806.34		6,599.30	MANTENIMIENTO Y OPERACIÓN	Otros costos de operación
5356100000	gasolina	52,092.61	543,028.80	9,851.44	227,757.16	MANTENIMIENTO Y OPERACIÓN	Otros costos de operación
5356200000	Diesel	895,292.32	1,504,306.63	1,183,894.16	1,488,377.58	MANTENIMIENTO Y OPERACIÓN	Combustibles para generación
5356400000	Gas LPG		408.00			MANTENIMIENTO Y OPERACIÓN	Combustibles para generación
5356500000	Aceites y Grasas Lubricantes	144,020.67	415,524.49	103,784.60	85,814.47	MANTENIMIENTO Y OPERACIÓN	Otros costos de operación
5358000000	Productos de Material Plástico	8,311.05	1,717.97		218.50	MANTENIMIENTO Y OPERACIÓN	Otros costos de operación
5361000000	Productos Ferrosos	7,572.75	253,218.30		10,158.31	MANTENIMIENTO Y OPERACIÓN	Otros costos de operación
5363000000	Estructuras Metálicas Acabadas	11,772,093.00	221,818.48		36,510.00	MANTENIMIENTO Y OPERACIÓN	Otros costos de operación
5364000000	Herramientas Menores	46,212.75	200,000.97		14,181.50	MANTENIMIENTO Y OPERACIÓN	Otros costos de operación
5365000000	Material de guerra y seguridad	12,957.75	29,463.88	68.00	42,064.28	MANTENIMIENTO Y OPERACIÓN	Otros costos de operación
5369200000	Accesorios de metal		120.90			MANTENIMIENTO Y OPERACIÓN	Otros costos de operación
5369300000	Gasto por Elementos de Ferretería	106,164.22	216,609.78	8,452.50	8,394.31	MANTENIMIENTO Y OPERACIÓN	Otros costos de operación
5371000000	Productos de Arcilla y Cerámica		15,050.00			MANTENIMIENTO Y OPERACIÓN	Otros costos de operación
5375000000	Cemento, Cal y Yeso		21,056.55			MANTENIMIENTO Y OPERACIÓN	Otros costos de operación
5379100000	Productos aislantes		18,000.00			MANTENIMIENTO Y OPERACIÓN	Otros costos de operación
5391000000	Elementos de Limpieza y Aseo Personal	64,488.94	88,633.20	4,894.44	98,894.02	MANTENIMIENTO Y OPERACIÓN	Otros costos de operación
5392000000	Útiles de Escritorio, Oficina y Enseñanza	613,680.84	148,293.48	2,209.10	67,296.81	MANTENIMIENTO Y OPERACIÓN	Otros costos de operación
5393000000	Útiles y Materiales Eléctricos	14,161,371.54	1,162,606.22	1,365,634.43	63,027,458.69	MANTENIMIENTO Y OPERACIÓN	Otros costos de operación
5394000000	Utensilios de Cocina y Comedor	26,596.11	9,325.00		3,192.00	MANTENIMIENTO Y OPERACIÓN	Otros costos de operación
5396000000	Repuestos y Accesorios	412,494.78	4,286,701.52	1,669,592.11	386,371.19	MANTENIMIENTO Y OPERACIÓN	Otros costos de operación
5397000000	CARGOS FIJOS ENERGIA TERMICA				7,515,942,656.31	COMPRA DE ENERGIA PARA REVENTA	Costos de energía comprada
5397100000	CARGOS POR ENERGIA TERMICA				25,503,368.67	COMPRA DE ENERGIA PARA REVENTA	Costos de energía comprada
5397200000	FACTURAS COMPRA ENERGIA EXTERNA				217,646,146.32	COMPRA DE ENERGIA PARA REVENTA	Costos de energía comprada
5397310000	AUTOGENERADA				4.51	COMPRA DE ENERGIA PARA REVENTA	Otros costos de operación
5397500000	FALLAS POR TRANSACCIONES DE ENERGIA EOR				3,330,684.36	COMPRA DE ENERGIA PARA REVENTA	Costos de energía comprada
5397600000	CARGOS POR SERVICIO DE ENLACE EOR		82,051,761.89		212,110.37	COMPRA DE ENERGIA PARA REVENTA	Costos de energía comprada
5397610000	SERVICIOS DE OPERACION DEL SISTEMA EOR				20,072,146.22	COMPRA DE ENERGIA PARA REVENTA	Costos de energía comprada
5397620000	CARGOS POR REGULACION				8,312,504.92	COMPRA DE ENERGIA PARA REVENTA	Costos de energía comprada
5397700000	COMPRA ENERGIA POR ODS				1,172,952,199.34	COMPRA DE ENERGIA PARA REVENTA	Costos de energía comprada
5397800000	CARGOS FIJOS ENERGIA RENOVABLE				5,331,121,088.44	COMPRA DE ENERGIA PARA REVENTA	Costos de energía comprada
5397810000	CARGOS POR ENERGIA RENOVABLE				42,505,614.45	COMPRA DE ENERGIA PARA REVENTA	Costos de energía comprada
5399100000	Gastos de Materiales Proyecto FOSODE	4,534,365.19			16,218.16	MANTENIMIENTO Y OPERACIÓN	Costos de energía comprada
5399200000	Gastos de Materiales Proyecto Fondos Nordicos				2,080,475.02	MANTENIMIENTO Y OPERACIÓN	Costos de energía comprada
5399500000	Gastos de Materiales Proyecto A. M. R.				62,233.20	MANTENIMIENTO Y OPERACIÓN	Costos de energía comprada
5399600000	GASTOS FINANCIEROS INVERSION E. E. H.				1,656,842.97	EEH	Otros costos de operación
5428000000	Herramientas Mayores			77,271.20		MANTENIMIENTO Y OPERACIÓN	Otros costos de operación
5429000000	Equipos para Electrificación (Medidores, Transform	689,724.00	14,451.63		996,382.53	MANTENIMIENTO Y OPERACIÓN	Otros costos de operación
5451000000	Aplicaciones Informáticas		1,748,654.72			MANTENIMIENTO Y OPERACIÓN	Depreciaciones y amortizaciones
5472100000	Construcciones y mejoras de bienes Dom Publico		632,839.41	6,903,637.57		MANTENIMIENTO Y OPERACIÓN	Otros costos de operación
5512310000	Gastos Diferencias en Recaudaciones Bancos				-25.13	ADMINISTRACIÓN	Otros costos de operación
5533100000	Transferencias Organismos Internacionales-Cuotas O	64,066,523.64				ADMINISTRACIÓN	Otros costos de operación
5701020000	Revalorización				-0.01	ADMINISTRACIÓN	Utilidades (pérdidas) cambiarias - neto
5701030000	Diferencia en el Precio de Compra	399,818.78				ADMINISTRACIÓN	Utilidades (pérdidas) cambiarias - neto
5701060000	Ajuste por Impugnación Tomas Físicas de Inventario		3,100.06		33,604.73	ADMINISTRACIÓN	Otros costos de operación
5712130000	Gasto por Intereses Bonos RBCP-2016				67,996,363.14	SERVICIO DE LA DEUDA	Intereses
5712150000	GASTO POR INTERESES BONO SOBERANO				534,012,864.59	SERVICIO DE LA DEUDA	Intereses





Empresa Nacional
de Energía Eléctrica

EMPRESA NACIONAL DE ENERGIA ELECTRICA
DEPARTAMENTO DE CONTABILIDAD
ESTADO DE RESULTADO AL 30 DE JUNIO DE 2022




Cuentas	Nombre	Holdings	Generación	Transmisión	Distribución	Descripción	PWC
5712151000	GASTO POR INTS. BONO SOBERANO 2020				411,843,641.70	SERVICIO DE LA DEUDA	Intereses
5712170000	GASTO POR INTS BONOS VGE - 2019				284,687,998.85	SERVICIO DE LA DEUDA	Intereses
5712180000	GASTO AMORT. DESCOTOS OTORGADOS EMIS BONO VGE-2019				1,277,771.61	SERVICIO DE LA DEUDA	Intereses
5712190000	GASTO POR INTERESES CHINA Ptkmo. No. 6021583003				11,383,817.32	SERVICIO DE LA DEUDA	Intereses
5712200000	Intereses por Préstamos del Sector Privado				-11,939,410.32	SERVICIO DE LA DEUDA	intereses
5712210000	GTO. X INTS. FICOSHA DOCTOS DESCONTA A PROVEEDORES				94,973,610.97	SERVICIO DE LA DEUDA	Intereses
5712230000	Gasto por Amortización Descuento Bonos VGE - 2020				2,773,077.71	SERVICIO DE LA DEUDA	Intereses
5712240000	Gto. por Intereses Bonos VGE - 2020				178,393,700.04	SERVICIO DE LA DEUDA	Intereses
5712250000	Gto. por Intereses Bonos VGE - 2021				66,679,869.35	SERVICIO DE LA DEUDA	Intereses
5712260000	AMORTIZAC. DESCOTO. BONOS VGE-2021				448,057.20	SERVICIO DE LA DEUDA	Intereses
5712300000	Intereses por Préstamos de la Administración Centr		18,795,885.31	1,171,673.32	1,409,359.07	SERVICIO DE LA DEUDA	Intereses
5712800000	Gastos por Com. e Intereses Conv. Subsidiarios BID			22,506,926.17	2,677,111.08	SERVICIO DE LA DEUDA	Intereses
5712810000	Gasto Com. Convenio Subsidiario IDA 4536-HO	1,716,520.71				SERVICIO DE LA DEUDA	Intereses
5712820000	Gastos Ints. y Comisiones Ptkmo. Subs. Jica HO-P6		4,191.08			SERVICIO DE LA DEUDA	Intereses
5732000000	Intereses de la Deuda Pública EXterna a Corto Plaz		104,323,704.68			SERVICIO DE LA DEUDA	Intereses
5762000000	Perdida en moneda eXtranjera	5,623,019.46	112,723,584.45	41,246,964.32	289,122,127.70	ADMINISTRACIÓN	Intereses
5762100000	Perdida en Correccion monetaria			138.76		ADMINISTRACIÓN	Utilidades (pérdidas) cambiarías - neto
5762400000	Perdida conversión monetaria	2,405,055.33	16.72			ADMINISTRACIÓN	Utilidades (pérdidas) cambiarías - neto
5762500000	Perdida cambio de moneda EPR	568,547.81	1,013,350.00			ADMINISTRACIÓN	Utilidades (pérdidas) cambiarías - neto
5900041000	Prv para Cta de Dudoso Cobro Abonad residenciales				331,209,792.37	ADMINISTRACIÓN	Otros costos de operación
5900042000	Prv para Cta de Dudoso Cobro Abonad industriales				514,579.74	ADMINISTRACIÓN	Otros costos de operación
5900043000	Prv para Cta de Dudoso Cobro Abonad comerciales				57,269,693.10	ADMINISTRACIÓN	Otros costos de operación
5912100000	Depreciación Edificios Locales	3,048,019.70				GASTOS POR DEPRECIACION DE BIENES	Depreciaciones y amortizaciones
5921100000	Depreciación Muebles varios de Oficina	348,872.74	71,648.27	36,731.34	94,619.79	GASTOS POR DEPRECIACION DE BIENES	Depreciaciones y amortizaciones
5921200000	Depreciación Equipos varios de Oficina	177,644.66	19,926.57	21,031.30	30,433.61	GASTOS POR DEPRECIACION DE BIENES	Depreciaciones y amortizaciones
5921300000	Depreciación Muebles para alojamiento	26,916.54	52,121.63		703.03	GASTOS POR DEPRECIACION DE BIENES	Depreciaciones y amortizaciones
5921400000	Depreciación Electrodomesticos	54,678.42	16,988.46	6.91	41.54	GASTOS POR DEPRECIACION DE BIENES	Depreciaciones y amortizaciones
5922700000	Depreciación Maquinaria y equipo de producción	25,110.00	45,220,992.01	55,609,681.78	180,316,252.61	GASTOS POR DEPRECIACION DE BIENES	Depreciaciones y amortizaciones
5923400000	Depreciación Equipo de elevación y tracción	10,929.60				GASTOS POR DEPRECIACION DE BIENES	Depreciaciones y amortizaciones
5924200000	Depreciación Equipo de laboratorio Medico	220.87	7,838.58			GASTOS POR DEPRECIACION DE BIENES	Depreciaciones y amortizaciones
5924300000	Depreciación Equipo de laboratorio No Medico	26,394.40	155,367.21	10,967.31	9,961.88	GASTOS POR DEPRECIACION DE BIENES	Depreciaciones y amortizaciones
5925100000	Depreciación Equipo de Comunicación	62,959.40	20,737.94	2,720.08	7,264.77	GASTOS POR DEPRECIACION DE BIENES	Depreciaciones y amortizaciones
5925200000	Depreciación Equipo de Señalamiento	7,511.07	3,743.39	7,900.20		GASTOS POR DEPRECIACION DE BIENES	Depreciaciones y amortizaciones
5926000000	Depreciación Equipo de Computación	1,943,520.85	139,717.82	246,335.35	370,023.04	GASTOS POR DEPRECIACION DE BIENES	Depreciaciones y amortizaciones
5927100000	Depreciación Muebles y equipos Educativos	7,967.59	2,959.97		7,543.72	GASTOS POR DEPRECIACION DE BIENES	Depreciaciones y amortizaciones
5927200000	Depreciación Equipos Recreativos y Deportivos	286.16				GASTOS POR DEPRECIACION DE BIENES	Depreciaciones y amortizaciones
5928000000	Depreciación Herramientas Mayores	150,218.03	550,722.91	440,490.22	531,998.86	GASTOS POR DEPRECIACION DE BIENES	Depreciaciones y amortizaciones
5962000000	Depreciación Computadoras Portátiles	23,215.88	25,701.75	31,536.06	1,304.02	GASTOS POR DEPRECIACION DE BIENES	Depreciaciones y amortizaciones
5991000000	Diferencial en el redondeo				0.01	ADMINISTRACIÓN	Utilidades (pérdidas) cambiarías - neto




EMPRESA NACIONAL DE ENERGIA ELECTRICA
DEPARTAMENTO DE CONTABILIDAD
ESTADO DE RESULTADO AL 30 DE JUNIO DE 2022

Cuenta	Nombre	Holdin	Generación	Transmisión	Distribución	Distribución	RWC
411100000	Venta de energía Residencial no subsidiada	-	-	-	-7,556,962,928.48	INGRESOS	Residencial
4111300000	Venta de Energía Sector Comercial	-	-	-	-4,771,595,677.93	INGRESOS	Comercial
4111400000	Venta de Energía Sector Industrial	-	-	-	-3,526,632,763.30	INGRESOS	Industrial
4111500000	Venta de Energía Gobierno Central	-	-	-	-479,350,102.99	INGRESOS	Gobierno y Municipalidades
4111600000	Venta a Instituciones Autonomas y Publicas	-	-	-	-362,185,635.79	INGRESOS	Gobierno y Municipalidades
4111700000	Venta a Municipalidades	-	-	-	-212,454,933.77	INGRESOS	Gobierno y Municipalidades
4114100000	Rect fact consumo region Centro Sur	-	-	-	8,697,722.43	INGRESOS	Otros ingresos de explotación
4114200000	Rect fact consumo region Noroccidente	-	-	-	5,695,935.12	INGRESOS	Otros ingresos de explotación
4114300000	Rect fact consumo region Litoral atlantico	-	-	-	1,365,717.72	INGRESOS	Otros ingresos de explotación
4117100000	Recargos por Mora	-	-	-	-637,983,656.81	INGRESOS	Otros ingresos de explotación
4117200000	Ing. Varios del Servicio Eléctrico (Serv Misc)	-	-	-	-90,435,065.59	INGRESOS	Otros ingresos de explotación
4117300000	Alquileres de Bienes e Inst. Eléctricas	-	-	-	-60,911,032.64	INGRESOS	Otros ingresos de explotación
4117400000	Otros Ingresos Eléctricos	-	11,952.25	-	-11,717,284.10	INGRESOS	Otros ingresos de explotación
4118000000	Ingreso de Comercialización	-	-	-	-665,977,224.60	INGRESOS	Otros ingresos de explotación
4118400000	Ingresos Operaciones Ajenas al Servicio Publico	-	-886,481.79	-3,642.91	-7,167,492.59	INGRESOS	Otros ingresos de explotación
4118600000	Ingresos AQUAFINCA ST PETER FISH CANON AMBIENTAL	-	-2,250,953.19	-	-	INGRESOS	Otros ingresos de explotación
4118700000	INGRESOS VARIOS ODS	-	-25,774,693.89	-	-	INGRESOS	Otros ingresos de explotación
4119300000	Fallas	-	-	-	-10,012,961.53	INGRESOS	Otros ingresos de explotación
4119600000	Venta de Energía de Oportunidad	-	-	-	-17,300,057.25	INGRESOS	Otros ingresos de explotación
4221000000	Intereses por Contratos de Deuda de Residencia	-	-	-	-43,431,213.22	INGRESOS	Otros ingresos de explotación
4234000000	Ente Operador Regional	-	-	-	-862,145.25	INGRESOS	Otros ingresos de explotación
4235000000	Ingresos netos de intereses y dividendos	-	-65,442.37	-1,834.20	-1,511,305.39	INGRESOS	Otros ingresos de explotación
4236000000	INTERSES AGENTE BANCO LAFISE	-	-	-	-111,701.22	INGRESOS	Otros ingresos de explotación
4237000000	INGRESO POR AMORT, PRIMAS SOBRE BONOS VGE-2020	-	-	-	-2,991,089.59	INGRESOS	Otros ingresos de explotación
4714000000	Ganancia por acciones de la EPR	-	-10,973,978.48	-167,422.67	-960,104.60	INGRESOS	Otros ingresos de explotación
4716016000	Ingreso por Diferencial Cambiario	-	-2,716,822.53	-35,159.98	-200,798.83	INGRESOS	Otros ingresos de explotación
4716030000	Diferencia en el Precio de Compra	-	-33,361.42	-17,382.70	-99,683.12	INGRESOS	Otros ingresos de explotación
4716040000	Ajuste por Impugnación Tomas Fisicas de Inventario	-	-	-	-35,237.26	INGRESOS	Otros ingresos de explotación
4721000000	Ingreso por Diferencial Cambiario BCH	-	-1,082,662.56	-564,112.76	-3,234,969.69	INGRESOS	Otros ingresos de explotación
4722000000	Por Revaluación de Prestamos EXtranjeros	-	-93,458,897.59	-29,634,151.37	-205,293,053.00	INGRESOS	Utilidades (pérdidas) cambiarias - neto
4723000000	Gananc Dif Camb Moneda EXtranjera EPR	-	-	-811,070.64	-	INGRESOS	Utilidades (pérdidas) cambiarias - neto
5111000000	Sueldos Básicos	-	90,143,586.07	59,422,774.44	283,271,684.85	PLANILLA	Otros costos de operación
5114000000	Adicionales	-	1,481,324.47	816,356.33	273,911.40	PLANILLA	Otros costos de operación
5115100000	Decimotercer Mes	-	7,070,431.59	4,650,069.76	22,801,433.62	PLANILLA	Otros costos de operación
5115200000	Decimocuarto Mes	-	15,104,648.80	9,815,055.41	49,006,313.85	PLANILLA	Otros costos de operación
5116000000	Vacaciones	-	17,478,996.80	10,622,471.03	56,002,102.21	PLANILLA	Otros costos de operación
5117200000	Imprema	-	48,589.46	25,317.15	145,184.14	ADMINISTRACIÓN	Otros costos de operación
5117500000	Contribuciones para Seguro Social	-	1,962,530.56	1,461,873.08	8,203,103.57	ADMINISTRACIÓN	Otros costos de operación
5117600000	Contribuciones al Instituto Nacional de Formación	-	1,459,937.23	976,212.29	4,486,666.22	ADMINISTRACIÓN	Otros costos de operación
5117900000	Otras Contribuciones Patronales (Fondo de Prestaci	-	11,535,575.67	6,413,382.51	34,351,079.47	ADMINISTRACIÓN	Otros costos de operación
5121000000	Sueldos Básicos	-	7,470,686.80	1,858,263.69	11,087,323.27	PLANILLA	Otros costos de operación
5124100000	Decimotercer Mes	-	887,021.89	313,461.10	1,734,758.65	PLANILLA	Otros costos de operación
5124200000	Decimocuarto Mes	-	1,332,533.48	323,652.05	2,197,730.80	PLANILLA	Otros costos de operación
5125500000	Contribuciones para Seguro Social	-	149,282.55	52,162.91	491,636.92	ADMINISTRACIÓN	Otros costos de operación
5125600000	Contribuciones al Instituto Nacional de Formación	-	235,467.42	38,510.02	238,018.49	ADMINISTRACIÓN	Otros costos de operación
5141000000	Horas Extraordinarias	-	11,930,762.76	9,051,066.48	7,840,224.22	PLANILLA	Otros costos de operación
5161000000	Beneficios Contrato Colectivo	-	4,979,642.01	4,554,473.00	6,807,458.37	PLANILLA	Otros costos de operación
5162000000	Compensaciones	-	17,126,512.81	9,661,398.68	51,874,057.45	PLANILLA	Otros costos de operación
5211100000	Energía Interna Consumida (No Afecta Presupuesto)	-	-	-	11,500,198.42	MANTENIMIENTO Y OPERACIÓN	Otros costos de operación
5211200000	Crédito energía autogenerada	-	-	-	329,478,308.01	MANTENIMIENTO Y OPERACIÓN	Otros costos de operación
5212000000	Agua	-	257,098.97	177,732.18	-	MANTENIMIENTO Y OPERACIÓN	Otros costos de operación
5212100000	Serv. Agua Consumido (No Afecta Presupuesto)	-	-	-	114,302.99	MANTENIMIENTO Y OPERACIÓN	Otros costos de operación



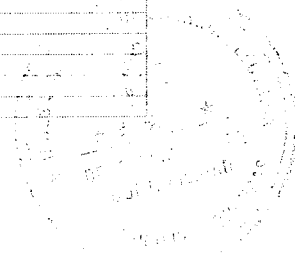
EMPRESA NACIONAL DE ENERGIA ELECTRICA
DEPARTAMENTO DE CONTABILIDAD
ESTADO DE RESULTADO AL 30 DE JUNIO DE 2022

Cuenta	Nombre	Holdings	Generación	Transmisión	Distribución	Despesa	RMC
5212200000	Comp alquiler de edificio,vivienda y locales	-	-	-	480,268.99	MANTENIMIENTO Y OPERACIÓN	Otros costos de operación
5214200000	Telefonía Fija	-	-	179,935.33	-	ADMINISTRACIÓN	Otros costos de operación
5221000000	Alquiler de Edificios, Viviendas y Locales	-	937,171.08	488,305.57	3,016,644.65	MANTENIMIENTO Y OPERACIÓN	Otros costos de operación
5222100000	Alquiler de Equipos y Maquinarias de Producción	-	-	-	23,794,134.88	MANTENIMIENTO Y OPERACIÓN	Otros costos de operación
5222200000	Alquiler de Equipos de Transporte, Tracción y Elev	-	-	-	-	MANTENIMIENTO Y OPERACIÓN	Otros costos de operación
5223000000	Alquiler de Tierras y Terrenos	-	-	-	872,748.00	MANTENIMIENTO Y OPERACIÓN	Otros costos de operación
5231000000	Mantenimiento y Reparación de Edificios y Locales	-	-	-	30,000.00	MANTENIMIENTO Y OPERACIÓN	Otros costos de operación
5232000000	Mantenimiento y Reparación de Equipos y Medios de	-	99,196.68	175,495.87	118,358.13	MANTENIMIENTO Y OPERACIÓN	Otros costos de operación
5234000000	Mantenimiento y Reparación de Sistemas Eléctricos	-	923,168.34	6,000.00	-	MANTENIMIENTO Y OPERACIÓN	Otros costos de operación
5235000000	Limpieza, Aseo y Fumigación	-	-	4,000.00	-	ADMINISTRACIÓN	Otros costos de operación
5242000000	Estudios, Investigaciones y Análisis de Factibilidad	-	1,552.44	808.89	4,638.67	ADMINISTRACIÓN	Otros costos de operación
5245000000	Servicios de Capacitación	-	244,185.16	127,230.74	729,619.38	MANTENIMIENTO Y OPERACIÓN	Otros costos de operación
5246000000	Servicios de Informática y Sistemas Computarizados	-	-	-	578,455.26	MANTENIMIENTO Y OPERACIÓN	Otros costos de operación
5247100000	SERV. CONSULTORIA GESTION ADMINISTRVA. FINAC. Y ACT	-	-	-	29,046.67	ADMINISTRACIÓN	Otros costos de operación
5247200000	SERVICIOS CONSULTORIA MONITOREO Y EVALUACION	-	-993,645.77	-517,731.26	-2,968,989.67	ADMINISTRACIÓN	Otros costos de operación
5251000000	Servicio de Transporte	-	610,166.68	92,914.00	274,415.26	ADMINISTRACIÓN	Otros costos de operación
5253000000	Servicio de Imprenta, Publicaciones y Reproduccion	-	74,614.92	38,877.51	222,947.57	ADMINISTRACIÓN	Otros costos de operación
5254000000	Primas y Gastos de Seguro	-	654,367.44	340,952.98	1,955,234.18	ADMINISTRACIÓN	Otros costos de operación
5255000000	Comisiones y Gastos Fiduciarios Banco Atlantida	-	4,299,768.21	1,267,772.99	5,739,128.73	SERVICIO DE LA DEUDA	Intereses
5255100000	Comisiones y Gastos Fid. Banco Ficohsa	-	-	-	20,242,314.15	SERVICIO DE LA DEUDA	Intereses
5255210000	COMISIONES Y GASTOS FIDUCIARIOS BANCO LAFISE	-	-	-	8,001,795.48	SERVICIO DE LA DEUDA	Intereses
5255300000	Comisiones y Gastos por servicios bancarios	-	2,358,175.80	1,227,388.14	7,046,616.62	ADMINISTRACIÓN	Intereses
5255420000	COMISIONES BONOS VGE 2021	-	-	-	6,445,352.52	SERVICIO DE LA DEUDA	Intereses
5255510000	Comisiones y Gastos Servicios Bancarios RBCP 2016	-	-	-	3,038,325.00	SERVICIO DE LA DEUDA	Intereses
5255650000	COMISIÓN BCH VGE-2019	-	-	-	13,336,870.02	SERVICIO DE LA DEUDA	Intereses
5255660000	Comisión Admón. BCH - Bonos VGE - 2020	-	-	-	10,520,749.93	SERVICIO DE LA DEUDA	Intereses
5255900000	EMPRESA ENERGIA HONDURAS (E. E. H.)	-	-	-	1,614,057,304.34	EEH	Otros costos de operación
5255910000	EMPRESA SUPERVISORA EMPRESA ENERGIA HONDURAS (EEH)	-	-	-	12,832,911.84	EEH	Otros costos de operación
5255920000	Asociacion Operador del Sistema Electrico ODS	-	-	-	-	MANTENIMIENTO Y OPERACIÓN	Otros costos de operación
5256000000	Publicidad y Propaganda	-	19,638.42	10,232.44	58,679.13	ADMINISTRACIÓN	Otros costos de operación
5257000000	Servicio de Internet	-	54,625.00	-	-	ADMINISTRACIÓN	Otros costos de operación
5258000000	Gasto por Diferencial Cambiario	-	1,153,731.80	601,142.82	3,447,322.86	ADMINISTRACIÓN	Otros costos de operación
5259000000	Otros Servicios Comerciales y Financieros	-	44.36	23.11	132.53	ADMINISTRACIÓN	Otros costos de operación
5261100000	Pasajes Nacionales	-	70,932.28	34,535.86	198,049.86	ADMINISTRACIÓN	Otros costos de operación
5261200000	Pasajes al Exterior	-	10,657.59	5,553.05	31,844.63	ADMINISTRACIÓN	Otros costos de operación
5262100000	Viáticos Nacionales	-	1,010,812.22	617,855.54	1,633,605.44	ADMINISTRACIÓN	Otros costos de operación
5262200000	Viáticos al Exterior	-	37,783.67	19,686.88	112,896.69	ADMINISTRACIÓN	Otros costos de operación
5271210000	Impuesto sobre Industria, Comercio y Servicios	-	44.36	23.11	132.53	ADMINISTRACIÓN	Otros costos de operación
5275000000	Gastos Judiciales	-	162,518,284.89	84,678,865.87	498,384,025.23	ADMINISTRACIÓN	Otros costos de operación
5292000000	Servicios de Vigilancia	-	2,315,300.74	2,795,334.62	1,454,607.77	MANTENIMIENTO Y OPERACIÓN	Otros costos de operación
5311000000	PRODUCTOS ALIMENTICIOS Y BEBIDAS	-	7,873.88	4,102.62	25,206.97	MANTENIMIENTO Y OPERACIÓN	Otros costos de operación
5315000000	Madera, Corcho y sus Manufacturas	-	556,049.73	318,959.66	1,632,007.60	MANTENIMIENTO Y OPERACIÓN	Otros costos de operación
5321000000	Hilados y Telas	-	3,488.21	330.89	2,208.05	MANTENIMIENTO Y OPERACIÓN	Otros costos de operación
5322000000	Confecciones TeXtiles	-	8,533.91	-	-	MANTENIMIENTO Y OPERACIÓN	Otros costos de operación
5323100000	Prendas de Vestir	-	837.65	-	-	MANTENIMIENTO Y OPERACIÓN	Otros costos de operación
5331000000	Papel de Escritorio	-	4,559.79	329.42	4,716.49	MANTENIMIENTO Y OPERACIÓN	Otros costos de operación
5333000000	Productos de Artes Gráficas	-	33,976.29	2,014.75	18,253.20	MANTENIMIENTO Y OPERACIÓN	Otros costos de operación
5334000000	Productos de Papel y Cartón	-	1,774.71	624.73	4,152.88	MANTENIMIENTO Y OPERACIÓN	Otros costos de operación
5335000000	Libros, Revistas y Periódicos	-	887.11	462.22	2,650.67	MANTENIMIENTO Y OPERACIÓN	Otros costos de operación
5337000000	Especies Timbradas y Valores	-	8,150.33	4,246.67	24,353.00	MANTENIMIENTO Y OPERACIÓN	Otros costos de operación
5342000000	Artículos de Cuero	-	10,987.68	-	-	MANTENIMIENTO Y OPERACIÓN	Otros costos de operación
5344000000	Llantas y Cámaras de Aire	-	366,758.03	5,386.34	125,747.34	MANTENIMIENTO Y OPERACIÓN	Otros costos de operación



EMPRESA NACIONAL DE ENERGIA ELECTRICA
DEPARTAMENTO DE CONTABILIDAD
ESTADO DE RESULTADO AL 30 DE JUNIO DE 2022

Cuenta	Nombre	Holdings	Generación	Transmisión	Distribución	Descripción	SWR
5351000000	Productos Químicos	-	248,113.45	5,836.67	44,080.04	MANTENIMIENTO Y OPERACIÓN	Otros costos de operación
5352100000	Productos Farmacéuticos y Medicinales Varios	-	231,906.43	68,685.46	542,566.70	MANTENIMIENTO Y OPERACIÓN	Otros costos de operación
5354000000	Insecticidas, Fumigantes y Otros	-	20,036.00	2,415.55	13,852.25	MANTENIMIENTO Y OPERACIÓN	Otros costos de operación
5355000000	Tintas, Pinturas y Colorantes	-	26,853.58	24.61	6,740.45	MANTENIMIENTO Y OPERACIÓN	Otros costos de operación
5356100000	gasolina	-	554,581.78	15,871.03	262,277.20	MANTENIMIENTO Y OPERACIÓN	Otros costos de operación
5356200000	Diesel	-	1,702,862.57	1,287,350.16	2,081,657.96	MANTENIMIENTO Y OPERACIÓN	Combustibles para generación
5356400000	Gas LPG	-	408.00	-	-	MANTENIMIENTO Y OPERACIÓN	Combustibles para generación
5356500000	Aceites y Grasas Lubricantes	-	447,465.07	120,426.99	181,252.17	MANTENIMIENTO Y OPERACIÓN	Otros costos de operación
5358000000	Productos de Material Plástico	-	3,561.18	960.39	5,725.96	MANTENIMIENTO Y OPERACIÓN	Otros costos de operación
5361000000	Productos Ferrosos	-	254,897.77	875.07	15,176.52	MANTENIMIENTO Y OPERACIÓN	Otros costos de operación
5363000000	Estructuras Metálicas Acabadas	-	2,832,607.11	1,360,330.75	7,837,483.63	MANTENIMIENTO Y OPERACIÓN	Otros costos de operación
5364000000	Herramientas Menores	-	210,249.93	5,340.14	44,805.15	MANTENIMIENTO Y OPERACIÓN	Otros costos de operación
5365000000	Material de guerra y seguridad	-	32,337.62	1,565.34	50,650.95	MANTENIMIENTO Y OPERACIÓN	Otros costos de operación
5369200000	Accesorios de metal	-	120.90	-	-	MANTENIMIENTO Y OPERACIÓN	Otros costos de operación
5369300000	Gasto por Elementos de Ferrería	-	240,154.64	20,720.37	78,745.80	MANTENIMIENTO Y OPERACIÓN	Otros costos de operación
5371000000	Productos de Arcilla y Cerámica	-	15,050.00	-	-	MANTENIMIENTO Y OPERACIÓN	Otros costos de operación
5375000000	Cemento, Cal y Yeso	-	21,056.55	-	-	MANTENIMIENTO Y OPERACIÓN	Otros costos de operación
5379100000	Productos aislantes	-	18,000.00	-	-	MANTENIMIENTO Y OPERACIÓN	Otros costos de operación
5391000000	Elementos de Limpieza y Aseo Personal	-	102,935.41	12,346.50	141,628.69	MANTENIMIENTO Y OPERACIÓN	Otros costos de operación
5392000000	Útiles de Escritorio, Oficina y Enseñanza	-	284,394.25	73,123.33	473,962.65	MANTENIMIENTO Y OPERACIÓN	Otros costos de operación
5393000000	Útiles y Materiales Eléctricos	-	4,303,283.73	3,002,059.59	72,411,727.56	MANTENIMIENTO Y OPERACIÓN	Otros costos de operación
5394000000	Utensilios de Cocina y Comedor	-	15,223.43	3,073.33	20,816.36	MANTENIMIENTO Y OPERACIÓN	Otros costos de operación
5396000000	Repuestos y Accesorios	-	4,378,183.70	1,717,258.17	659,717.73	MANTENIMIENTO Y OPERACIÓN	Otros costos de operación
5397000000	CARGOS FIJOS ENERGIA TERMICA	-	-	-	7,515,942,656.31	COMPRA DE ENERGIA PARA REVENTA	Costos de energía comprada
5397100000	CARGOS POR ENERGIA TERMICA	-	-	-	25,503,368.67	COMPRA DE ENERGIA PARA REVENTA	Costos de energía comprada
5397200000	FACTURAS COMPRA ENERGIA EXTERNA	-	-	-	217,646,146.32	COMPRA DE ENERGIA PARA REVENTA	Costos de energía comprada
5397310000	AUTOGENERADA	-	-	-	4.51	COMPRA DE ENERGIA PARA REVENTA	Otros costos de operación
5397500000	FALLAS POR TRANSACCIONES DE ENERGIA EOR	-	-	-	3,330,684.36	COMPRA DE ENERGIA PARA REVENTA	Costos de energía comprada
5397600000	CARGOS POR SERVICIO DE ENLACE EOR	-	82,051,761.89	-	212,110.37	COMPRA DE ENERGIA PARA REVENTA	Costos de energía comprada
5397610000	SERVICIOS DE OPERACION DEL SISTEMA EOR	-	-	-	20,072,146.22	COMPRA DE ENERGIA PARA REVENTA	Costos de energía comprada
5397620000	CARGOS POR REGULACION	-	-	-	8,312,504.92	COMPRA DE ENERGIA PARA REVENTA	Costos de energía comprada
5397700000	COMPRA ENERGIA POR ODS	-	-	-	1,172,952,199.34	COMPRA DE ENERGIA PARA REVENTA	Costos de energía comprada
5397800000	CARGOS FIJOS ENERGIA RENOVABLE	-	-	-	5,331,121,088.44	COMPRA DE ENERGIA PARA REVENTA	Costos de energía comprada
5397810000	CARGOS POR ENERGIA RENOVABLE	-	-	-	42,505,614.45	COMPRA DE ENERGIA PARA REVENTA	Costos de energía comprada
5399100000	Gastos de Materiales Proyecto FOSODE	-	1,005,621.44	523,971.09	3,020,990.83	MANTENIMIENTO Y OPERACIÓN	Costos de energía comprada
5399200000	Gastos de Materiales Proyecto Fondos Nordicos	-	-	-	2,080,475.02	MANTENIMIENTO Y OPERACIÓN	Costos de energía comprada
5399500000	Gastos de Materiales Proyecto A. M. R.	-	-	-	62,233.20	MANTENIMIENTO Y OPERACIÓN	Costos de energía comprada
5399600000	GASTOS FINANCIEROS INVERSION E.E.H	-	-	-	1,656,842.97	EEH	Otros costos de operación
5428000000	Herramientas Mayores	-	-	77,271.20	-	MANTENIMIENTO Y OPERACIÓN	Otros costos de operación
5429000000	Equipos para Electrificación (Medidores, Transform	-	167,417.09	79,701.44	1,453,439.63	MANTENIMIENTO Y OPERACIÓN	Otros costos de operación
5451000000	Aplicaciones Informáticas	-	1,748,654.72	-	-	MANTENIMIENTO Y OPERACIÓN	Depreciaciones y amortizaciones
5472100000	Construcciones y mejoras de bienes Dom Publico	-	632,839.41	6,903,637.57	-	MANTENIMIENTO Y OPERACIÓN	Otros costos de operación
5512310000	Gastos Diferencias en Recaudaciones Bancos	-	-	-	-25.13	ADMINISTRACIÓN	Otros costos de operación
5533100000	Transferencias Organismos Internacionales-Cuotas O	-	14,208,531.24	7,403,242.73	42,454,749.67	ADMINISTRACIÓN	Otros costos de operación
5701020000	Revalorización	-	-	-	-0.01	ADMINISTRACIÓN	Utilidades (pérdidas) cambiarias - neto
5701030000	Diferencia en el Precio de Compra	-	88,670.92	46,201.28	264,946.58	ADMINISTRACIÓN	Utilidades (pérdidas) cambiarias - neto
5701060000	Ajuste por Impugnación Tomas Físicas de Inventario	-	3,100.06	-	33,604.73	ADMINISTRACIÓN	Otros costos de operación
5712130000	Gasto por Intereses Bonos RBCP-2016	-	-	-	67,996,363.14	SERVICIO DE LA DEUDA	Intereses
5712150000	GASTO POR INTERESES BONO SOBERANO	-	-	-	534,012,864.59	SERVICIO DE LA DEUDA	Intereses
5712151000	GASTO POR INTS. BONO SOBERANO 2020	-	-	-	411,843,641.70	SERVICIO DE LA DEUDA	Intereses
5712170000	GASTO POR INTS BONOS VGE - 2019	-	-	-	284,687,998.85	SERVICIO DE LA DEUDA	Intereses
5712180000	GASTO AMORT. DESCOTOS OTORGADOS EMIS BONO VGE-2019	-	-	-	1,277,771.61	SERVICIO DE LA DEUDA	Intereses



EMPRESA NACIONAL DE ENERGIA ELECTRICA

DEPARTAMENTO DE CONTABILIDAD

ESTADO DE RESULTADO AL 30 DE JUNIO DE 2022

Cuenta	Nombre	Holdin	Generación	Transmisión	Distribución	Descripción	PNC
5712190000	GASTO POR INTERESES CHINA Ptamo. No. 6021583003	-	-	-	11,383,817.32	SERVICIO DE LA DEUDA	Intereses
5712200000	Intereses por Préstamos del Sector Privado	-	-	-	-11,939,410.32	SERVICIO DE LA DEUDA	Intereses
5712210000	GTO. X INTS. FICOSHA DOCTOS DESCONTA A PROVEEDORES	-	-	-	94,973,610.97	SERVICIO DE LA DEUDA	Intereses
5712230000	Gasto por Amortización Descuento Bonos VGE - 2020	-	-	-	2,773,077.71	SERVICIO DE LA DEUDA	Intereses
5712240000	Gto. por Intereses Bonos VGE - 2020	-	-	-	178,393,700.04	SERVICIO DE LA DEUDA	Intereses
5712250000	Gto. por Intereses Bonos VGE - 2021	-	-	-	66,679,869.35	SERVICIO DE LA DEUDA	Intereses
5712260000	AMORTIZAC. DESC. BONOS VGE-2021	-	-	-	448,057.20	SERVICIO DE LA DEUDA	Intereses
5712300000	Intereses por Préstamos de la Administración Centr	-	18,795,885.31	1,171,673.32	1,409,359.07	SERVICIO DE LA DEUDA	Intereses
5712800000	Gastos por Com. e Intereses Conv. Subsidiarios BID	-	-	22,506,926.17	2,677,111.08	SERVICIO DE LA DEUDA	Intereses
5712810000	Gasto Com. Convenio Subsidiario IDA 4536-HO	-	652,768.78	192,466.80	871,285.13	SERVICIO DE LA DEUDA	Intereses
5712820000	Gastos Ints. y Comisiones Ptmo. Subs. Jica HO-P6	-	4,191.08	-	-	SERVICIO DE LA DEUDA	Intereses
5732000000	Intereses de la Deuda Pública EXterna a Corto Plaz	-	104,323,704.68	-	-	SERVICIO DE LA DEUDA	Intereses
5762000000	Perdida en moneda eXtrajera	-	113,970,645.21	41,896,735.46	292,848,315.26	ADMINISTRACIÓN	Intereses
5762100000	Perdida en Correccion monetaria	-	-	138.76	-	ADMINISTRACIÓN	Utilidades (pérdidas) cambiarias - neto
5762400000	Perdida conversión monetaria	-	533,404.55	277,917.50	1,593,750.00	ADMINISTRACIÓN	Utilidades (pérdidas) cambiarias - neto
5762500000	Perdida cambio de moneda EPR	-	1,139,441.27	65,698.86	376,757.68	ADMINISTRACIÓN	Utilidades (pérdidas) cambiarias - neto
5900041000	Prv para Cta de Dudoso Cobro Abonad residenciales	-	-	-	331,209,792.37	ADMINISTRACIÓN	Otros costos de operación
5900042000	Prv para Cta de Dudoso Cobro Abonad industriales	-	-	-	514,579.74	ADMINISTRACIÓN	Otros costos de operación
5900043000	Prv para Cta de Dudoso Cobro Abonad comerciales	-	-	-	57,269,693.10	ADMINISTRACIÓN	Otros costos de operación
5912100000	Depreciacion Edificios Locales	-	1,159,119.20	341,762.61	1,547,137.89	GASTOS POR DEPRECIACION DE BIENES	Depreciaciones y amortizaciones
5921100000	Depreciacion Muebles varios de Oficina	-	204,319.69	75,849.09	271,703.37	GASTOS POR DEPRECIACION DE BIENES	Depreciaciones y amortizaciones
5921200000	Depreciacion Equipos varios de Oficina	-	87,482.35	40,949.91	120,603.89	GASTOS POR DEPRECIACION DE BIENES	Depreciaciones y amortizaciones
5921300000	Depreciacion Muebles para alojamiento	-	62,357.61	3,018.05	14,365.54	GASTOS POR DEPRECIACION DE BIENES	Depreciaciones y amortizaciones
5921400000	Depreciacion Electrodomesticos	-	37,781.90	6,137.79	27,795.64	GASTOS POR DEPRECIACION DE BIENES	Depreciaciones y amortizaciones
5922700000	Depreciacion Maquinaria y equipo de produccion	-	45,230,540.99	55,612,497.27	180,328,998.14	GASTOS POR DEPRECIACION DE BIENES	Depreciaciones y amortizaciones
5923400000	Depreciacion Equipo de elevacion y traccion	-	4,156.37	1,225.49	5,547.73	GASTOS POR DEPRECIACION DE BIENES	Depreciaciones y amortizaciones
5924200000	Depreciacion Equipo de laboratorio Medico	-	7,922.57	24.77	112.11	GASTOS POR DEPRECIACION DE BIENES	Depreciaciones y amortizaciones
5924300000	Depreciacion Equipo de laboratorio No Medico	-	165,404.63	13,926.81	23,359.36	GASTOS POR DEPRECIACION DE BIENES	Depreciaciones y amortizaciones
5925100000	Depreciacion Equipo de Comunicacion	-	44,680.52	9,779.47	39,222.20	GASTOS POR DEPRECIACION DE BIENES	Depreciaciones y amortizaciones
5925200000	Depreciacion Equipo de Señalamiento	-	6,599.74	8,742.39	3,812.53	GASTOS POR DEPRECIACION DE BIENES	Depreciaciones y amortizaciones
5926000000	Depreciacion Equipo de Computacion	-	878,811.58	464,254.80	1,356,530.69	GASTOS POR DEPRECIACION DE BIENES	Depreciaciones y amortizaciones
5927100000	Depreciacion Muebles y equipos Educativos	-	5,989.93	893.37	11,587.97	GASTOS POR DEPRECIACION DE BIENES	Depreciaciones y amortizaciones
5927200000	Depreciacion Equipos Recreativos y Deportivos	-	108.82	32.09	145.25	GASTOS POR DEPRECIACION DE BIENES	Depreciaciones y amortizaciones
5928000000	Depreciacion Herramientas Mayores	-	607,848.72	457,333.58	608,247.71	GASTOS POR DEPRECIACION DE BIENES	Depreciaciones y amortizaciones
5962000000	Depreciacion Computadoras Portatiles	-	34,530.42	34,139.17	13,088.12	GASTOS POR DEPRECIACION DE BIENES	Depreciaciones y amortizaciones
5991000000	Diferencial en el redondeo	-	-	-	0.01	ADMINISTRACIÓN	Utilidades (pérdidas) cambiarias - neto

