

**UNIVERSIDAD NACIONAL DE CIENCIAS FORESTALES
(UNACIFOR)**



**INFORME DE EJECUCIÓN FÍSICA Y FINANCIERA PERÍODO DE
JULIO A SEPTIEMBRE DE 2022**

PRESENTADO A:

**SECRETARÍA DE FINANZAS (SEFIN)
SECRETARÍA DE AGRÍCOLTURA Y GANADERÍA (SAG)
CENTRO DE INVESTIGACIÓN Y ANÁLISIS (CIEL-CONGRESO NACIONAL)
TRIBUNAL SUPERIOR DE CUENTAS (TSC)
OTRAS SECRETARÍAS DE ESTADO**

SIGUATEPEQUE, COMAYAGUA, 14 DE OCTUBRE 2022

INDICE DE CONTENIDO

INDICE DE TABLAS	3
I. INTRODUCCIÓN.....	4
II. RESUMÉN EJECUTIVO DE LOS LOGROS ALCANZADOS.....	5
III. POLÍTICAS PRESUPUESTARIAS Y SU GRADO DE CUMPLIMIENTO	6
3.1. Estructura administrativa Universitaria.....	6
3.2. Política de los Servicios Prestados.....	8
3.3. Política de Gasto	10
3.4. Política de Inversiones.....	11
3.5. Política de Financiamiento.....	11
3.6. Política de Administración de Recursos Humanos	14
3.7. Política de Administración.....	14
3.8. Otras Políticas.....	15
IV. EVALUACIÓN DEL TRIMESTRE JULIO A SEPTIEMBRE 2022.....	16
4.1. Ejecución de Metas Físicas Programadas.....	16
4.1.1. Sistema de Gerencia Pública por Resultados y Transparencia.....	16
4.2. Ejecución de Metas Presupuestarias	17
4.2.1. Recursos Económicos	17
V. OTRAS ACTIVIDADES RELACIONADAS	17

5.1. Convenios Institucionales.....	17
VI. RETOS Y/O DESAFIOS DE CORTO PLAZO.....	19
II. ANEXOS.....	20

INDICE DE TABLAS

Tabla 1. Alumnos atendidos en el primer semestre 2022.....	9
Tabla 2: Ejecución presupuestaria de egresos acumulada al cierre de septiembre de 2022.....	10
Tabla 3: Presupuesto de gasto por Fuente de Financiamiento al cierre de septiembre 2022.	12

I. INTRODUCCIÓN

En los últimos años la UNACIFOR ha venido creciendo sustancialmente tanto en infraestructura como como en el incremento de carreras y número de estudiantes. Para lograr los ajustes indicados, para el periodo fiscal 2022, cuenta con una aprobación presupuestaria que le permite asegurar una estructurada efectiva en respuesta a los grandes objetivos y lineamientos del Plan Estratégico del Presidenta Xiomara Castro, Plan de Nación y Visión de País, así como el apoyo a la consecución de los objetivos de Desarrollo Sostenible planteados por la UNESCO en su agenda 2030.

La Institución opera con un Consejo de Dirección Universitario que constituye la máxima autoridad Universitaria, una Rectoría como la Máxima Autoridad Ejecutora, cuatro Vicerrectorías, Cuatro Facultades, Direcciones, Tres Escuelas Especializadas y también estructuras de asesoramiento y consejería como es el Consejo Académico y la Unidad de Auditoría Interna.

Mediante la estructura establecida y en el marco del nuevo gobierno la UNACIFOR ya se cuenta con indicadores ante el “Sistema de Gerencia Pública por resultados y transparencia, SIGPRET” (Ver Anexo No. 2)¹, estos indicadores marcan el camino de ruta para alinear el ejercicio programático y financiero, dando especial atención a los temas de transparencia, numero de estudiantes, temas de relacionados con el cambio climático, entre otros. Los tres ejes en los cuales aporta la UNACIFOR:

1. Crecimiento inclusivo y sostenible
2. Equidad de género, Ciencia, Tecnología y Cultura y
3. Derechos fundamentales, gobernabilidad participativa e institucionalidad

¹ Es el nuevo sistema del gobierno de la Presidenta Xiomara Castro.

Para cumplir con los indicadores del Sistema de Gerencia Pública por Resultados y Transparencia, el Gobierno de Honduras a través de Honorable Congreso Nacional de la República, la Secretaría de Finanzas para el período fiscal 2022 aprobó un presupuesto que asciende a la suma de L. 135,385,241 de los cuales el 84.20% provienen de la fuente 11 de financiación (113,987,701) y el 15.80% que corresponden a la fuente 12 de financiación (21,397,540) generados directamente por la Institución a través de las diversas unidades productivas, laboratorios naturales, entre otras dependencias que promueven la producción y comercialización de productos.

Así mismo, para el presente año se tiene contemplado ejecutar TREINTA MILLONES de lempiras que le fueron asignados por el Estado por la vía del Sistema Nacional de Inversión Pública de Honduras (Ver anexo 7 para más detalles).

II. RESUMÉN EJECUTIVO DE LOS LOGROS ALCANZADOS

Uno de los indicadores es el relacionado con el incremento del número de estudiantes, así, la matrícula de alumnos suma de 554 alumnos, diferenciados de la siguiente manera: 100 alumnos matriculados en la carrera de Dasonomía, 198 alumnos matriculados en la carrera de Ingeniería Forestal, 42 alumnos matriculados en los Postgrados con orientación en Gestión de Estructuras Ambientales y Energías Renovables, 153 alumnos matriculados en la carrera de Ingeniería en Energías Renovables, 43 estudiantes en ingeniería en industrias y negocios de la madera y 18 estudiantes en el técnico en turismo sostenible (Ver anexo No. 6).

En cuanto a la ejecución financiera alcanza los siguientes resultados acumulados al cierre de septiembre 2022; objeto de gastos 10000 la suma de L. 56,392,380.17 (64.21%) para el objeto de gastos 20000 la suma de L. 11,935,601.87 (77.05%), en el objeto de gastos 30000 la cantidad de L. 11,558,149.03 (72.79%) en el objeto de gastos 40000 la cantidad de L. 2,673,006.57 (16.76%) y el objeto de gastos 50000 por la suma de L. 138,887.24 (57.63%); en términos porcentuales corresponde a una ejecución total de L. 82,698,024.88 que representa el 61.08% del total (Ver anexo No. 3 y 5).

De acuerdo al Estado de Situación Financiera elaborado al cierre de septiembre 2022 , la institución maneja un activo total de L. 399,740,179.15 diferenciado de la siguiente manera: a) Activo Corriente L. 49,245,464.98 y b) Activo no corriente la cantidad de L. 350,494,714.17; el pasivo que le permite balancear las acciones, se distribuye de la siguiente forma: a) Pasivo Corriente la cantidad de L. 10,122,541.02 y b) Pasivo No Corriente que asciende a la cantidad de L. 199,855.69, además, 100,081,557.06 de provisiones para Pasivos, que sumado al Patrimonio por la cantidad de L. 289,336,225.38 totaliza un pasivo más patrimonio de L. 399,740,179.15, lo que genera un equilibrio en la ecuación contable al cierre de septiembre de 2022 (Ver Anexo No. 1).

III. POLÍTICAS PRESUPUESTARIAS Y SU GRADO DE CUMPLIMIENTO

3.1. Estructura administrativa Universitaria

La Universidad Nacional de Ciencias Forestales (UNACIFOR), durante el año 2022 y en el marco del nuevo gobierno Nacional, creó indicadores² de resultado alineados a ejes estratégicos, tales como, Crecimiento inclusivo y sostenible, equidad de género, Ciencia, Tecnología y Cultura y Derechos fundamentales, gobernabilidad participativa e institucionalidad. A la fecha de elaboración del presente informe no están terminados, sin embargo, para el segundo trimestre se presentará los resultados de los indicadores (Anexo 2).

Para lograr resultados ideales, la UNACIFOR cuenta una estructura de personal de 184 permanentes ocupadas y 23³ de forma temporal, más las 20 plazas vacantes (Ver anexo 4). Dicha estructura responde a lo establecido en el Estatuto aprobado el 18 de marzo del año 2016 por el Consejo de Educación Superior mediante Acuerdo No. 3219-300-2016, entrando en vigor de

² Es un participante activo y forma parte de las mesas sectoriales educación y Cambio Climático

³ El número de plazas temporales puede varias de un trimestre a otro según las necesidades de la institución.

acuerdo con Ley luego de la publicación oficial en el diario oficial la Gaceta según No. 34017 del 26 de abril del 2016.

El Consejo de Dirección Universitario representa la máxima Autoridad Universitaria en la toma de decisiones tanto académicas como financieras, el Consejo de Dirección está conformado por la Rectoría, Vicerrektorías, Secretaría General, Auditoría Interna y todas las Direcciones dependientes de la Rectoría y Vicerrektorías.

La UNACIFOR, busca alinear sus indicadores a la Visión de País 2010 - 2038 contribuyendo con el objetivo 3, de igual manera se enlazan con el Plan de Nación 2010 - 2022 contribuyendo con el lineamiento 7 y 11. En términos generales, la implementación de los indicadores, se vinculan con su Misión:

“Formar profesionales de la más alta calificación técnico-práctica en administración de los recursos naturales, ambiente, desarrollo sostenible, investigación, extensión, conservación de la biodiversidad y la producción competitiva, contribuyendo al desarrollo integral de los pueblos”.

Asimismo, el trabajo desempeñado por las diferentes dependencias se conecta con la visión, fines, principios y objetivos institucionales, existiendo el compromiso firme y decidido que:

“Para el año 2020, seremos una Universidad competitiva especializada en el manejo de los Recursos Naturales y Ambiente, sirviendo con altos estándares de calidad, excelencia y liderazgo, con incidencia significativa en el desarrollo de la sociedad”.

Con base en lo anterior, el fin principal de esta Universidad se orienta a la formación de profesionales de la más alta calidad técnico-científica, considerando como principios fundamentales de actuación: a) El principio de Calidad, b) El principio de Innovación, c) El principio de Vinculación, d) El principio de Multidisciplinariedad, y, e) El principio de Competitividad.

La Universidad Nacional de Ciencias Forestales busca contribuir a lograr la agenda 2030 de la UNESCO sobre los Objetivos de Desarrollo Sostenible en materia educativa, la cual en su

Objetivo No. 4 plantea: *Garantizar una educación inclusiva y equitativa de calidad y promover oportunidades de aprendizaje permanente para todos.*

Específicamente en el nivel superior la meta No. 4.3. Establece:

De aquí a 2030, asegurar el acceso igualitario de todos los hombres y las mujeres a una formación técnica, profesional y superior de calidad, incluida la enseñanza universitaria

Así mismo la Universidad Nacional de Ciencias Forestales busca contribuir al Plan Estratégico del Sector Educativo en lo que corresponde al subsector de educación superior. Por otro lado, busca lograr los siguientes indicadores institucionales:

1. Porcentaje (%) de variación de graduados de todas las carreras
2. Porcentaje (%) de incremento anual de matrícula
3. Porcentaje de ejecución de inversión pública
4. Número de ha de áreas silvestres protegidas con planes de manejo sostenibles
5. Número de ha de superficie de tierras forestales bajo planes de manejo.
6. No. de Investigaciones realizadas
7. % del monto total de adquisiciones y contrataciones gestionadas a través de ONCAE
8. Porcentaje obtenido en el Portal del IAIP según la información de oficio cargada en la plataforma
9. Números de informes trimestral anticorrupción entregados a las diferentes dependencias del Estado (Ver anexo 2)

3.2. Política de los Servicios Prestados

Esta política está encaminada a que los servicios que presta la Institución se desarrollen con altos estándares de calidad, atendiendo al cierre de septiembre de 2022, 554 alumnos matriculados en Dasonomía, Ingenierías Forestales, Ingeniería en Energías Renovables, en el Técnico en Turismo Sostenible y en los Postgrados de Gestión de Estructuras Ambientales y el Postgrado en Energías Renovables.

En la siguiente tabla, se describen los estudiantes atendidos en profesionales de las Ciencias Forestales, Energías Renovables y Estructuras Ambientales durante al cierre de septiembre 2022 (Ver anexo 6):

a). Formación profesional en diversas carreras

Tabla 1. Alumnos atendidos en el primer semestre 2022

POBLACIÓN ESTUDIANTIL	Septiembre
Dasonomía I, II y III	100
⁴ Ingeniería en Ciencias Forestales	198
Ing. Industria y negocios de la madera	43
Ing. En energía renovable	153
Técnico Universitario en Turismo Sostenible	18
Maestría en gestión de energía renovable	2
Maestría en gestión de estructuras ambientales	40
TOTAL	554⁵

b). Investigación Científica en el Recurso Natural

Para el año 2022 se tiene contemplado el indicador de incrementar la investigación logrando la publicación de dos volúmenes de la revista Tatascán en donde se publicarán 14 artículos científicos, los cuales deben estar listos a finales de año. Es importante mencionar que la UNACIFOR esta próxima a realizar el lanzamiento de su revista TATASCAN en su edición digital, lo cual impulsara la investigación del país en el contexto ambiental.

c). Atención de visitantes en Laboratorios Naturales

La UNACIFOR tiene también la actividad de atención de visitantes en las diferentes áreas experimentales (Laboratorios Naturales) ubicadas en el Municipio de Comayagua, Siguatepeque y Tela, como lo es la Estación experimental La Soledad, el Parque Ecológico Experimental San Juan y el Jardín Botánico y Centro de Investigación Lancetilla. Al cierre de septiembre de 2022 se ha atendido a 41,968 personas (Ver anexo 7).

d). Producción y Comercialización de productos, bienes y servicios

La Universidad cuenta con un programa de producción y comercialización de productos, subproductos, bienes y servicios que se producen y se comercializan por medio de Unidades de

⁴ Incluye cuarto año de ingeniería en Ciencias Forestales, y fines de semana

⁵ Estos valores corresponden a los resultados que ofrece la secretaria general de la UNACIFOR

Producción que la Universidad mantiene como laboratorios educacionales donde estudiantes y docentes promueven el modelo de enseñanza aprendizaje bajo el lema *Aprender - Produciendo*, por medio de este programa, se producen semillas, plantas, madera rústica y cepillada, muebles, puertas, contramarcos, artesanías, jardinería, abonos orgánicos, análisis de suelos, entre otros servicios internos que la Universidad requiere para mantener el ornato e infraestructura en buen estado.

3.3. Política de Gasto

Para ejecutar los tres programas estratégicos y las acciones administrativas y financieras comprometidas durante el período fiscal 2022, la UNACIFOR al cierre de septiembre del 2022 dispone de un presupuesto aprobado por la suma de L. 135,385,241 que se ejecuta cumpliendo lo establecido en las Disposiciones Generales de Presupuesto 2022 y las modificaciones aprobadas por el Nuevo Congreso Nacional y las políticas de operación y gasto emitidas por la Secretaría de Finanzas (SEFIN) y también por las políticas internas que emite la Máxima Autoridad de la Universidad.

En el siguiente cuadro se muestra la ejecución de los gastos por grupo, haciendo una comparación del presupuesto asignado versus el ejecutado al cierre de septiembre 2022 (Ver anexo No. 5).

Tabla 2: Ejecución presupuestaria de egresos acumulada al cierre de septiembre de 2022

Código	Grupo del Gasto	Presupuesto Asignado	Presupuesto Ejecutado	% de Ejecución
10000	Servicios Personales	84,982,468	56,392,380.17	64.21
20000	Servicios no Personales	18,485,927	11,935,601.87	77.05
30000	Materiales y Suministros	15,728,672	11,558,149.03	72.79
40000	Bienes Capitalizables	15,947,174	2,673,006.57	16.76
50000	Transferencias y Donaciones	241,000	138,887.24	57.63
Total		135,385,241	82,698,024.88	61.08

3.4. Política de Inversiones

Como parte de los bienes capitalizables correspondientes al grupo de gastos 40000 que aprobó el Gobierno de Honduras para el año 2022, se encuentra la suma de L. 15,947,174 de los cuales al cierre de septiembre se alcanzó una ejecución de L. 2,673,006.57 que representa el 16.76% de ejecución (Ver anexo No. 5).

3.5. Política de Financiamiento

Para su funcionamiento la UNACIFOR requiere de dos fuentes de financiamiento, la primera fuente conocida como la fuente 11 que corresponde a los fondos nacionales del tesoro nacional que directamente aprueba el Gobierno de Honduras a través de la Secretaría de Finanzas y la segunda fuente de financiación conocida como la fuente 12 que corresponde a la generación de ingresos propios generados a través del esfuerzo productivo de las Unidades Empresariales y laboratorios experimentales de la Universidad.

A través de ambas fuentes de financiación se tiene un presupuesto de L. 135,385,241 los cuales el 84.20% (113,987,701) proviene del tesoro nacional aprobados por la vía de las Disposiciones Generales de Presupuesto emitido por el Estado de Honduras y la fuente de recursos propios que representa el 15.80% (21,397,540) que se programó generar por la vía de los servicios y productos propios de la Universidad.

El presupuesto aprobado a la Universidad se ejecuta de acuerdo con las políticas y normas establecidas por la Secretaría de Finanzas (SEFIN), así como por las políticas y lineamientos internos de la Universidad, con el único objetivo de cumplir con los resultados programados en el año, respondiendo a la misión y objetivos de la Institución y aportando de forma sustancial a los objetivos establecidos en la Visión de País 2010-2038. A continuación de muestra la ejecución de egresos por fuente de financiamiento.

A continuación, se muestra la distribución del presupuesto 2022 por fuente de financiación y la ejecución respectiva acumulada al cierre de septiembre (Ver anexo No. 5):

Tabla 3: Presupuesto de gasto por Fuente de Financiamiento al cierre de septiembre 2022.

CODIGO	DENOMINACION	FUENTE - 11		% EJEC.	FUENTE - 12		% EJEC.	TOTAL		% EJEC.
		VIGENTE	EJECUCION		VIGENTE	EJECUCION		VIGENTE	EJECUCION	
10000	SERVICIOS PERSONALES	87,827,672	56,392,380.17	64.21	0	-		87,827,672	56,392,380.17	64.21
20000	SERVICIOS NO PERSONALES	2,245,675	1,799,802.76	80.15	13,244,756	10,135,799.11	76.53	15,490,431	11,935,601.87	77.05
30000	MATERIALES Y SUMINISTROS	7,726,180	4,218,856.98	54.60	8,152,784	7,339,292.05	90.02	15,878,964	11,558,149.03	72.79
40000	BIENES CAPITALIZABLES	15,947,174	2,673,006.57	16.76	0	-		15,947,174	2,673,006.57	16.76
50000	TRANSFERENCIAS	241,000	138,887.24	57.63	0	-		241,000	138,887.24	57.63
	TOTAL	113,987,701	65,222,933.72	57.22	21,397,540	17,475,091.16	81.67	135,385,241	82,698,024.88	61.08

A continuación, se enfatizan los procesos en los cuales se invierten los recursos económicos aprobados por ambas fuentes de financiación:

1. Cancelación de salarios al equipo docente de la universidad
2. Cobertura de los costos de becas estudiantiles,
3. Desarrollo de eventos y/o procesos de capacitación,
4. Realización de actividades de generación y transferencia de tecnologías,
5. Ejecución de proyectos de investigación aplicada al recurso natural,
6. Desarrollo de actividades extracurriculares, entre estas deportivas, culturales, recreativas, folklóricas, Expo-ferias forestales, entre otras.
7. Realización de proyectos de vinculación universitaria tanto a nivel interno como en el ámbito externo.
8. Generación de estudios (planes de manejo forestales y programas ambientales) en las diversas áreas experimentales de la Universidad.
9. Formulación y ejecución de consultorías y proyectos de asistencia técnica
10. Realización de actividades de inversión que promueven la generación de ingresos,
11. Ejecución de proyectos de inversión a través de la construcción de edificios y locales,
12. Realización de actividades de mantenimiento y operación de las actuales instalaciones.
13. Fortalecimiento a los procesos de internacionalización de la educación.
14. Pago por mantener alumnos extranjeros (PANAMA).
15. Construcción de edificios o otras obras para ampliar la capacidad instalada de la UNACIFOR y así ofrecer servicios a más estudiantes provenientes todo el país.

16. Fondos para intercambio académico con instituciones educativas nacionales e internacional.

17. Otros

3.6. Política de Administración de Recursos Humanos

Para desempeñar las labores institucionales y lograr los resultados esperados, desde el punto de vista de talento humano, para el periodo fiscal 2022 la UNACIFOR mantiene una estructura de personal que alcanza un total de 204 plazas (20 vacantes o con licencia, 184 ocupadas) de tipo permanente y 23⁶ de forma temporal. Dicha estructura responde a lo establecido en el Estatuto aprobado el 18 de marzo del año 2016 por el Consejo de Educación Superior mediante Acuerdo No. 3219-300-2016, entrando en vigor de acuerdo con la Ley luego de la publicación oficial en el diario oficial la Gaceta según No. 34017 del 26 de abril del 2016 más las aprobadas por SEFIN en el ejercicio fiscal 2021 y que siguen vigentes para el año 2022.

En función de una diferenciación de la masa laboral según género al cierre de septiembre, de las 184 plazas permanentes ocupadas, 114 puestos están siendo ocupadas por hombres que representan un 62.00% (114/184), la diferencia 70 (38.00%) plazas corresponde a plazas asignadas al personal femenino (70/184), entre tanto, hay 23 personas con contratos (temporal), de estas 20 plazas son de hombres que representa el 87.00% (20/23) la diferencia es personal femenino (Ver anexo No. 4).

3.7. Política de Administración

Entre los procesos presentados por la Dirección de Administración y Finanzas, se encuentra el Estado de Situación Financiera elaborado al cierre de septiembre de 2022, mostrando que la Institución maneja un activo total de L. 399,740,179.15, pasivos por L. 110,403,953.77 que

⁶ Este valor puede variar de acuerdo a las necesidades de contratación de personal

sumado al Patrimonio por la cantidad de L. 289,336,225.38 totaliza un pasivo más patrimonio de L. 399,740,179.15 lo que genera un equilibrio en la ecuación contable a septiembre 2022 (Ver Anexo No. 1).

3.8. Otras Políticas

Entre otras políticas importantes que la Universidad promueve durante el 2022 la ejecución de actividades relacionadas con la formación académica, investigación y vinculación con la sociedad, dentro de los cuales se encuentran Programa de Estudios Tropicales orientado a realizar actividades de manejo y conservación de los recursos naturales ubicados en las áreas experimentales y entre las acciones estratégicas ejecutadas por medio de este programa se encuentran:

- a) Promoción y ejecución del Plan de Manejo Agroforestal en 4,550.3 hectáreas de bosques tropical de pino, mediante el cual se desarrollan actividades académicas y productivas, considerando que este es un laboratorio natural destinado a la ejecución de actividades de manejo, aprovechamiento y protección de los recursos naturales, investigación aplicada, capacitación mediante eventos en temas claves y la generación de visitas guiadas a visitantes en temas ambientales.
- b) Promoción y ejecución de los programas de manejo, aprovechamiento y conservación de las siguientes áreas experimentales: a) Jardín Botánico y Centro de Investigación Lancetilla, área ubicada en el Municipio de Tela, b) La Estación Experimental la Soledad, ubicada en el Municipio de Comayagua y c) el Parque Ecológico Experimental San Juan, ubicado en el Municipio de Siguatepeque. Dichas áreas forman parte de los laboratorios naturales de la Universidad para cumplir varios propósitos, entre ellos uno de los más importantes que es el de Vincular a la Universidad con la Sociedad.
- c) Promoción y firma de Convenios de Cooperación con Organizaciones No Gubernamentales de carácter nacional e internacional, Instituciones Públicas y Privadas, así como con Universidades Nacionales e Internacionales.

IV. EVALUACIÓN DEL TRIMESTRE JULIO A SEPTIEMBRE 2022

4.1. Ejecución de Metas Físicas Programadas

La ejecución, seguimiento, monitoreo y evaluación de las metas y actividades físicas desarrolladas por la Institución durante este último trimestre se fundamentó en los siguientes documentos estratégicos de gestión Institucional:

- a) Sistema de Gerencia Pública por Resultados y Transparencia y sus indicadores
- b) Presupuesto de egresos e ingresos para la ejecución del año 2022.
- c) Programas aprobados en coordinación con la Dirección presidencial de Gestión por Resultados.
- d) Disposiciones Generales del Presupuesto 2022 y sus reformas.
- e) Directrices establecidas por la Secretaría de Finanzas (SEFIN).
- f) Políticas y directrices establecidas por la Máxima Autoridad de la UNACIFOR.
- g) Políticas de Transparencia y Acceso a la Información Pública
- h) Políticas y normativas de Control Interno Institucional de acuerdo con las normas de ONADICI y Tribunal Superior de Cuentas.
- i) Estatuto y reglamento interno de la Universidad aprobado el 26 de abril del año 2016

4.1.1. Sistema de Gerencia Pública por Resultados y Transparencia

A la fecha que se elabora este informe no se tiene claridad en todos los indicadores que tendrá la UNACIFOR en el Sistema de Gerencia Pública por Resultados y Transparencia.

4.2. Ejecución de Metas Presupuestarias

La ejecución de las metas presupuestarias acumuladas al cierre de septiembre de 2022, en función de la información contable proporcionada por la Dirección de Administración y Finanzas, muestra los siguientes resultados:

4.2.1. Recursos Económicos

Este rubro se gesta a través de la fuente 11 y la fuente 12 que corresponde a la generación de ingresos por concepto de transferencias de fondos nacionales, formulación de proyectos y mediante la producción y comercialización de bienes, servicios, productos y subproductos, donaciones corrientes, así como de recursos de capital; el grado de cumplimiento a nivel Institucional para el cierre de septiembre alcanza la suma de L. 82,698,024.88 del cual la cantidad de L. 65,222,933.72 de ejecución de la fuente 11; y la suma de L. 17,475,091.16 de ejecución de la fuente 12, estos últimos gestionados directamente por la Universidad a través de proyectos, venta de productos y subproductos del bosque (Ver Anexo No. 5).

V. OTRAS ACTIVIDADES RELACIONADAS

5.1. Convenios Institucionales

Como parte del proceso de vinculación universitaria con la sociedad, la Universidad al cierre de septiembre del 2022 cuenta con los siguientes convenios de cooperación, a saber, de:

- a) Convenio con la Unidad Desconcentrada de Aguas de Siguatepeque,
- b) Convenio con la Alianza de Cooperación Compañía Azucarera Tres Valles (CATV),
- c) Convenio con la Empresa Privada INCAL S.A. de C.V y
- d) Convenio con la Secretaría de Energías, Recursos Naturales, Ambiente y Minas (MIAMBIENTE).

- e) Convenio Marco de Colaboración entre la Universidad Nacional Agraria de Nicaragua y UNACIFOR.
- f) Convenio de Cooperación entre el ICF y la UNACIFOR.
- g) Convenio Marco de cooperación entre la Universidad de San Carlos de Guatemala y La Universidad Nacional de Ciencias Forestales.
- h) Convenio Marco de cooperación entre la Universidad de Granada y La Universidad Nacional de Ciencias Forestales.
- i) Convenio Específico de cooperación entre la Universidad de Granada y La Universidad Nacional de Ciencias Forestales.
- j) Convenio marco de cooperación entre EARTH de costa rica y la UNACIFOR.
- k) Convenio marco de cooperación entre la universidad autónoma de Yucatán (UADY) México, - y la UNACIFOR.
- l) Prorroga de plazo de acuerdo interinstitucional entre la ENCA de Guatemala y la UNACIFOR.
- m) 1.- Convenio Marco de Cooperación entre la Universidad Tecnológica Metropolitana del Estado de CHILE (UTEM) y la Universidad Nacional de Ciencias Forestales (UNACIFOR) de Honduras
- n) Convenio Marco de Cooperación entre la Secretaría de Finanzas (SEFIN) el Instituto de Conservación Forestal (ICF) y la Universidad Nacional de Ciencias Forestales (UNACIFOR)
- o) Convenio Específico entre el Instituto de Conservación Forestal (ICF) y la Universidad Nacional de Ciencias Forestales (UNACIFOR)

- p) Convenio Específico de Cooperación entre la Universidad Pedagógica Nacional Francisco Morazán (UPNFM) y la Universidad Nacional de Ciencias Forestales (UNACIFOR)
- q) Convenio entre la UNACIFOR- La Pontificia Universidad Católica del Perú
- r) Convenio entre la UNACIFOR- Universidad Nacional agraria La Molina
- s) Planos de Trabajo (UNACIFOR- UFRR) español
- t) Otros

VI. RETOS Y/O DESAFIOS DE CORTO PLAZO

Para asegurar el éxito en el presente año 2022 y continuar con la solidez correspondiente realizando los procesos académicos, de investigación científica y de vinculación de la Universidad con la Sociedad, se consideran como perspectivas de futuro los siguientes aspectos:

- a) Lograr los indicadores del Sistema de Gerencia Pública por Resultados y Transparencia para el año 2022, sin embargo, no se puede desconocer el impacto que sigue manteniendo el COVID-19 en la operatividad de la UNACIFOR.
- b) Aumentar la oferta académica en los programas de Pre y Posgrado.
- c) Regresar el 100% de manera presencial para atender mejor a los estudiantes.
- d) Culminar las obras de infraestructura que están el proceso y continuar con el proceso de fortalecimiento institucional.
- e) Lograr los indicadores propuestos en SIGPRET para el año 2022.
- f) Lograr los dos volúmenes de la revista TATASCAN en formato digital

II. ANEXOS

A continuación, se describen los anexos que evidencian los datos contenidos en el presente informe de ejecución física y financiera a septiembre 2022.

- Anexo No. 1. Estado de Situación Financiera septiembre 2022
- Anexo No. 2. Sistema de Gerencia Pública por Resultados y Transparencia 2022
- Anexo No. 3. Ejecución de egresos por objeto del gasto septiembre 2022
- Anexo No. 4. Relación de personal por género septiembre 2022
- Anexo No. 5. Ejecución presupuestaria por grupo de gasto septiembre 2022
- Anexo No. 6. Informe trimestral secretaria general, septiembre 2022
- Anexo No. 7. Numero Giras y Personas sensibilizadas septiembre 2022

UNACIFOR
ESTADO DE SITUACION FINANCIERA
Al 30 de SEPTIEMBRE de 2022
(Valores en Lempiras)



1	ACTIVO		
11	Activo Corriente		
111	Efectivo y Equivalentes		45,029,405.03
1111	Caja	100,000.00	
1112	Bancos	44,929,405.03	
113	Cuentas a Cobrar Corrientes		3,251,919.10
1131	Cuentas a Cobrar Corrientes	557,363.09	
1132	Transferencias y Otras Cuentas por Cobrar	250,000.00	
1136	Otros Anticipos	2,444,556.01	
115	Inventarios		964,140.85
1151	Bienes Inventariables	363,573.25	
1152	Inventarios de Bienes en Producción	600,567.60	
	TOTAL DEL ACTIVO CORRIENTE		49,245,464.98
12	Activo no Corriente		
121	Inversiones Financieras no Corrientes		2,106,324.70
1216	Cuentas a Cobrar a Largo Plazo	2,106,324.70	
123	Propiedad, Planta y Equipo No Consecionada		302,834,125.79
1231	Tierras y Terrenos	119,090,260.00	
1232	Edificios	183,743,865.79	
124	Maquinaria y Equipo		42,052,425.78
1241	Equipos de Oficina	3,521,801.45	
1242	Equipos Médicos y Sanitarios	670,109.12	
1243	Equipos Educativos y Recreativos	6,300,684.99	
1244	Equipos de Transporte	13,035,587.19	
1245	Equipos de Producción	9,285,605.72	
1246	Equipos de Comunicaciones	3,425,358.56	
1247	Equipos de Informática	5,396,460.15	
1248	Equipo de Seguridad	416,818.60	
125	Activos Biológicos		36,364.00
1251	Activos Biológicos	36,364.00	
126	Otros Bienes		1,072,851.86
1261	Equipo de Hogar / Alojamiento	374,356.59	
1265	Herramientas Mayores	698,495.27	
129	Activos Inmateriales		2,392,622.04
1291	Activos Intangibles	2,392,622.04	
	TOTAL DEL ACTIVO NO CORRIENTE		350,494,714.17
	TOTAL DEL ACTIVO		399,740,179.15
21	PASIVO		
21	PASIVO CORRIENTE		
211	Cuentas por Pagar		3,504,728.08
2111	Cuentas por Pagar	2,532,193.29	
2113	Aportes y Retenciones por Pagar	788.30	
2115	Donaciones, Transferencias y Subsidios por Pagar	868,259.75	
2118	Devoluciones por Pagar	8.42	

UNACIFOR
ESTADO DE SITUACION FINANCIERA
Al 30 de SEPTIEMBRE de 2022
(Valores en Lempiras)

2119	Otras Cuentas por Pagar	103,478.32	
213	Fondos de Terceros		1,112,071.20
2132	Depósitos a la Vista	1,112,071.20	
214	Cuentas por Pagar Ejercicios Anteriores		4,510,724.95
2141	Cuentas por Pagar Ejercicios Anteriores	3,904,843.00	
2142	Sueldos por Pagar de Ejercicios Anteriores	605,881.95	
217	Otros Pasivos Corrientes		995,016.79
2171	Otros Pasivos Corrientes	995,016.79	
	TOTAL DEL PASIVO CORRIENTE		<u>10,122,541.02</u>
22	Pasivo no Corriente		
221	Deudas de Largo Plazo		199,855.69
2211	Deudas de Largo Plazo	199,855.69	
	TOTAL DEL PASIVO NO CORRIENTE		<u>199,855.69</u>
23	Provisiones		
231	Provisiones para Pasivos		100,081,557.06
2313	Provisiones por Beneficios de Empleados	100,081,557.06	
	TOTAL PASIVO		<u>110,403,953.77</u>
3	PATRIMONIO		
31	Hacienda Pública		
311	Capital		4,281,706.47
3111	Capital	4,281,706.47	
313	Revaluos		159,119,388.77
3131	Revaluos	159,119,388.77	
314	Resultados		125,935,130.14
3141	Resultados Acumulados de Ejercicios Anteriores	91,590,879.24	
3142	Resultados del Ejercicio	34,344,250.90	
	TOTAL PATRIMONIO		<u>289,336,225.38</u>
	TOTAL DEL PASIVO Y PATRIMONIO		<u>399,740,179.15</u>

SIGUATEPEQUE, COMAYAGUA. 30 de SEPTIEMBRE de 2022

 EMILIO GABRIEL ESBEIH CASTELLANOS RECTOR		 FERNANDO CARCAMO MEZA CONTADOR	
-------------------------------------------------------------------------------------------------------------------------------------------	-------------------------------------------------------------------------------------	----------------------------------------------------------------------------------------------------------------------------------	---------------------------------------------------------------------------------------

UNACIFOR
ESTADO DE RENDIMIENTO FINANCIERO
 Del 01 de ENERO al 30 de SEPTIEMBRE de 2022
 (Valores en Lempiras)

5	INGRESOS		
53	Ingresos de Operación		19,326,274.04
531	Ingresos por Ventas	2,163,473.32	
5311	Venta de Bienes	2,163,473.32	
532	Venta de Servicios	17,162,800.72	
5321	Venta de Servicios	17,162,800.72	
54	Ingresos de No Operación		278,464.10
542	Alquileres	278,464.10	
5421	Alquileres	278,464.10	
55	Donaciones y Transferencias		94,454,500.00
553	Transferencias Corrientes	80,108,500.00	
5531	Transferencias Corrientes del Sector Público	80,108,500.00	
554	Transferencias de Capital	14,346,000.00	
5541	Transferencias de Capital Recibidas Sector Público	14,346,000.00	
56	Otros Ingresos		309,474.22
561	Otros Ingresos	309,474.22	
5612	Ingresos Varios	309,474.22	
	TOTAL DE INGRESOS		114,368,712.36
6	GASTOS		
61	Gastos de Consumo		79,885,574.22
611	Servicios Personales	56,392,380.17	
6111	Remuneraciones	56,392,380.17	
612	Servicios no Personales	11,935,045.02	
6121	Servicios Básicos	2,095,633.89	
6123	Mantenimiento y Reparación de Bienes	3,306,918.02	
6124	Mantenimiento y Reparación de Maquinaria y Equipo	1,068,944.34	
6125	Servicios Técnicos y Profesionales	251,236.04	
6126	Servicios Comerciales y Financieros	2,179,965.93	
6127	Pasajes, Viáticos y Otros Gastos de Viaje	1,268,549.81	
6128	Impuestos, Derechos, Tasas, Gastos Judiciales y Premios	46,020.82	
6129	Otros Servicios no Personales	1,717,776.17	
613	Materiales y Suministros	11,558,149.03	
6131	Materiales y Suministros	9,976,889.36	
6132	Materiales y Suministros Diversos	1,581,259.67	
64	Donaciones, Transferencias y Subsidios		138,887.24
643	Transferencias Corrientes	138,887.24	
6433	Transferencias Corrientes al Sector Privado	138,887.24	
	TOTAL DE GASTOS		80,024,461.46
3142	Resultados del Ejercicio		34,344,250.90

SIGUATEPEQUE, COMAYAGUA. 30 de SEPTIEMBRE de 2022


EMILIO GABRIEL ESBEIH CASTELLANOS
 RECTOR





FERNANDO CARRERO MEZA
 CONTADOR





Módulos **Dani Oved Ochoa Cervantez**

Inicio / [Lista de Entidades](#) / [Universidad Nacional de Ciencias Forestales](#)



Emilio Esbeih
Rector

Dani Oved Ochoa Cervantez
Director de Planificación y Desarrollo

[Tablero de Control](#) [Presupuesto](#) [Organización](#)

Alertas

Meta Principal

Mostrando 1 metas

Meta Institucional	Indicador	Tipo de Cálculo	Línea Base	Meta Anual	Mejora Anual Programada	Trimestres	Programado	Dato Reportado	Dato Validado	Calificación de la Meta	Calificación Acumulada	
Incrementar la tasa de cobertura de la educación	% de incremento anual de matrícula	Flujo %	0.00 %	-	-	I	- %	3.11 %	-	-	-	
						II	-	-	-			
						III	-	-	-			
						IV	-	-	-			



Educación

Universidad Nacional de Ciencias Forestales

Emilio Esbeih
 Rector

Dani Oved Ochoa Cervantez
 Director de Planificación y Desarrollo

Tablero de Control
Presupuesto
Organización


Presupuesto institución

 Seleccione una gestión

 Ene Feb Mar Abr May Jun Jul Ago **Sep** Oct Nov Dic

Programas **Proyectos** **Todos**

Descripción	Presupuesto Aprobado	Presupuesto Modificado	Presupuesto Ejecutado	Porcentaje de Ejecución
Programa: ACTIVIDADES CENTRALES	62,247,688.00	62,679,956.00	43,670,711.57	69.87 %
Programa: FORMACIÓN Y PROMOCIÓN UNIVERSITARIA	47,918,226.00	48,527,618.00	24,319,052.17	50.11 %
Programa: INVESTIGACIÓN CIENTÍFICA Y DESARROLLO TECNOLÓGICO	25,128,327.00	24,086,667.00	14,708,261.14	61.06 %
Programa: TRANSFERENCIAS	91,000.00	91,000.00	0.00	0.00 %
Total:	135,385,241.00	135,385,241.00	82,698,024.88	61.08 %




Metas Institucionales

Mostrando 4 metas

Meta Institucional	Indicador	Tipo de Cálculo	Línea Base	Meta Anual	Mejora Anual Programada	Trimestres	Programado	Dato Reportado	Dato Validado	Calificación de la Meta	Calificación Acumulada	
Incrementar el número de profesionales que se incorporan a la actividad laboral	% de variación de graduados de todas las carreras	Flujo %	1%	-	-	I	--	-	-	-	-	
						II	-	-	-	-		
						III	-	-	-	-		
						IV	-	-	-	-		
Reducir el cambio climático y proteger los recursos naturales del país	Número de hectáreas de áreas silvestres protegidas con planes de manejo sostenibles	Stock	0	-	-	I	-	1,784	-	-	-	
						II	-	-	-	-		
						III	-	-	-	-		
						IV	-	-	-	-		
Reducir el cambio climático y proteger los recursos naturales del país	Número de hectáreas de superficie de tierras forestales bajo planes de manejo	Stock	0	-	-	I	-	4,595	-	-	-	
						II	-	-	-	-		
						III	-	-	-	-		
						IV	-	-	-	-		
Fortalecer el desarrollo científico y tecnológico del país	Número de Investigaciones técnicas realizadas	Acumulado	91	-	-	I	--	-	-	-	-	
						II	-	-	-	-		
						III	-	-	-	-		
						IV	-	-	-	-		

Metas de Transparencia

Mostrando 3 metas

Meta Institucional	Indicador	Tipo de Cálculo	Línea Base	Meta Anual	Mejora Anual Programada	Trimestres	Programado	Dato Reportado	Dato Validado	Calificación de la Meta	Calificación Acumulada	
Fortalecimiento de la transparencia de la información pública	% de publicaciones que se suben al portal del IAIP, mantenidos en formato editable en la institución	Stock %	0 %	-	-	I	- %	100 %	-	-	-	  
						II	-	1 %	-	-		
						III	-	-	-	-		
						IV	-	-	-	-		
Procesos de adquisiciones y contrataciones del Estado realizados con transparencia	% del monto total de adquisiciones y contrataciones gestionadas a través de Honducompras/ONCAE	Stock %	0 %	-	-	I	- %	100 %	-	-	-	  
						II	-	100 %	-	-		
						III	-	-	-	-		
						IV	-	-	-	-		
Inversión Pública institucional ejecutada en forma eficiente	Informe trimestral anticorrupción	Acumulado	0	-	-	I	--	-	-	-	-	  
						II	-	1	-	-		
						III	-	-	-	-		
						IV	-	-	-	-		

Programas Institucionales

Nombre del Programa	Tipo de Programa	Indicadores	Calificación del Programa	Responsable del Programa	
Meta Principal	Programa Meta Principal	1	-	Sin responsable asignado	
Programa de Transparencia	Programa de Transparencia	3	-	Dani Oved Ochoa Cervantez	

UNACIFOR
EJECUCION PRESUPUESTARIA ACUMULADA DE EGRESOS
SEPTIEMBRE - 2022
POR GRUPO Y FUENTE DE FINANCIAMIENTO

CODIGO	DENOMINACION	FUENTE - 11		% EJEC.	FUENTE - 12		% EJEC.	TOTAL		% EJEC.
		VIGENTE	EJECUCION		VIGENTE	EJECUCION		VIGENTE	EJECUCION	
10000	SERVICIOS PERSONALES	87,827,672	56,392,380.17	64.21	0	-		87,827,672	56,392,380.17	64.21
20000	SERVICIOS NO PERSONALES	2,245,675	1,799,802.76	80.15	13,244,756	10,135,799.11	76.53	15,490,431	11,935,601.87	77.05
30000	MATERIALES Y SUMINISTROS	7,726,180	4,218,856.98	54.60	8,152,784	7,339,292.05	90.02	15,878,964	11,558,149.03	72.79
40000	BIENES CAPITALIZABLES	15,947,174	2,673,006.57	16.76	0	-		15,947,174	2,673,006.57	16.76
50000	TRANSFERENCIAS	241,000	138,887.24	57.63	0	-		241,000	138,887.24	57.63
	TOTAL	113,987,701	65,222,933.72	57.22	21,397,540	17,475,091.16	81.67	135,385,241	82,698,024.88	61.08

SECRETARIA DE FINANZAS
DIRECCION GENERAL DE INSTITUCIONES DESCENTRALIZADAS (DGID)
Universidad Nacional de Ciencias Forestales (UNACIFOR)
RELACION DE PERSONAL SEPTIEMBRE 2022
VALORES EN MILES DE LEMPIRAS

CLASIFICACIÓN		TOTAL SEPTIEMBRE		MASCULINO		FEMENINO	
		Plazas	Sueldos	Plazas	Sueldos	Plazas	Sueldos
A. PERSONAL PERMANENTE		184	4133,8	114	2547,9	70	1585,9
1	Ejecutivo	22	1005,3	11	573,5	11	431,8
2	Técnico	17	343,9	9	171,9	8	171,9
3	Docente	20	661,8	16	516,7	4	145,1
4	Docente Administrativo	4	169,2	4	169,2	0	0,0
5	Administrativo	52	970,3	13	262,8	39	707,4
6	De Salud	2	47,4	0	0,0	2	47,4
7	De Obra	0	0,0	0	0,0	0	0,0
8	De Servicio	67	936,0	61	853,8	6	82,3
B. PLAZAS VACANTES		20	553,8	10	318,6	10	235,2
SUB TOTAL (A+B)		204	4687,6	124	2866,5	80	1821,0
C. PERSONAL TEMPORAL		23	315,4	20	274,3	3	41,1
1	Personal por Temporales	23	315,4	20	274,3	3	41,1
2	Personal por Jornales	0	0,0	0	0,0	0	0,0
TOTAL (A+B+C)		227	5002,9	144	3140,8	83	1862,2



UNIVERSIDAD NACIONAL DE CIENCIAS FORESTALES (UNACIFOR)
EJECUCION DEL PRESUPUESTO DE EGRESOS POR GRUPO Y SUBGRUPO DE GASTOS
TODAS LAS FUENTES



FECHA: DESDE : 01/01/2022

HASTA: 30/09/2022

ETAPA : DEVENGADO

ESTADO: APROBADO

OBJETO DEL GASTO	NOMBRE	PRESUPUESTO VIGENTE	EJECUCION	CREDITO DISPONIBLE
100	SERVICIOS PERSONALES			
110	PERSONAL PERMANENTE			
11100	Sueldos Básicos	55,549,885.00	36,937,003.14	18,612,881.86
11510	Decimotercer Mes	4,629,164.00	26,460.01	4,602,703.99
11520	Decimocuarto Mes	4,508,974.00	3,964,956.24	544,017.76
11600	Complementos	4,450,540.00	2,474,521.18	1,976,018.82
11710	Contribuciones al Instituto Nacional de Jubilaciones y Pensiones de los Empleados y Funcionarios del Poder Ejecutivo	8,008,623.00	5,035,695.16	2,972,927.84
11750	Contribuciones para Seguro Social	1,374,456.00	952,718.34	421,737.66
11760	Contribuciones al Instituto Nacional de Formación Profesional	691,391.00	375,287.77	316,103.23
SubTotal:		79,213,033.00	49,766,641.84	29,446,391.16
120	PERSONAL NO PERMANENTE			
12100	Sueldos Básicos	4,897,315.00	3,832,514.81	1,064,800.19
12200	Jornales	300,000.00	-	300,000.00
12410	Decimotercer Mes	394,922.00	7,440.95	387,481.05
12420	Decimocuarto Mes	394,922.00	381,986.72	12,935.28
12550	Contribuciones para Seguro Social	306,324.00	237,729.59	68,594.41
12560	Contribuciones al Instituto Nacional de Formación Profesional	59,873.00	33,029.55	26,843.45
SubTotal:		6,353,356.00	4,492,701.62	1,860,654.38
160	Beneficios y Compensaciones			
16200	Compensaciones	2,261,283.00	2,133,036.71	128,246.29
SubTotal:		2,261,283.00	2,133,036.71	128,246.29
SUBTOTAL:		87,827,672.00	56,392,380.17	31,435,291.83
200	SERVICIOS NO PERSONALES			
210	SERVICIOS BASICOS			
21110	Suministro De Energía Eléctrica	2,306,009.00	2,089,548.20	216,460.80
21420	Telefonía Fija	15,000.00	4,981.69	10,018.31
21430	Telefonía Celular	31,102.00	1,104.00	29,998.00
SubTotal:		2,352,111.00	2,095,633.89	256,477.11
230	MANTENIMIENTO, REPARACIONES Y LIMPIEZA			
23100	Mantenimiento y Reparación de Edificios y Locales	1,023,407.00	966,717.34	56,689.66
23200	Mantenimiento y Reparación de Equipos y Medios de Transporte	980,000.00	784,917.15	164,232.85
23310	Mantenimiento y Reparación de Equipos y Maquinarias de Producción	175,630.00	146,232.27	29,397.73
23340	Mantenimiento y Reparación de Equipo Educacional	60,000.00	35,937.50	24,062.50
23360	Mantenimiento y Reparación de Equipo de Oficina y Muebles	4,370.00	4,370.00	-
23370	Mantenimiento y Reparación de Equipos de Comunicación	1,000.00	-	1,000.00
23390	Mantenimiento y Reparación de Otros Equipos	111,000.00	97,487.42	13,512.58
23400	Mantenimiento y Reparación de Obras Cíviles e Instalaciones Varias	760,000.00	720,088.84	39,911.16
23500	Limpieza, Aseo y Fumigación	2,542,000.00	1,620,111.84	921,888.16
SubTotal:		5,657,407.00	4,375,862.36	1,250,694.64
240	SERVICIOS PROFESIONALES			
24200	Estudios, Investigaciones y Análisis de Factibilidad	100,000.00	-	100,000.00
24500	Servicios de Capacitación	450,000.00	246,636.04	203,363.96
SubTotal:		550,000.00	246,636.04	303,363.96
250	SERVICIOS COMERCIALES Y FINANCIEROS			
25300	Servicio de Imprenta, Publicaciones y Reproducciones	481,700.00	472,046.56	9,653.44
25400	Primas y Gastos de Seguro	690,000.00	579,923.40	110,076.60
25500	Comisiones y Gastos Bancarios	10,000.00	4,546.00	5,454.00
25600	Publicidad y Propaganda	400,000.00	263,558.00	136,442.00
25700	Servicio de Internet	398,300.00	95,332.67	302,967.33
25900	Otros Servicios Comerciales y Financieros	822,839.00	764,559.30	58,279.70
SubTotal:		2,802,839.00	2,179,965.93	622,873.07
260	PASAJES Y VIATICOS			
26120	Pasajes al Exterior	222,524.00	63,950.00	158,574.00
26210	Viáticos Nacionales	926,700.00	799,930.90	126,769.10



UNIVERSIDAD NACIONAL DE CIENCIAS FORESTALES (UNACIFOR)
EJECUCION DEL PRESUPUESTO DE EGRESOS POR GRUPO Y SUBGRUPO DE GASTOS
TODAS LAS FUENTES



FECHA: DESDE : 01/01/2022

HASTA: 30/09/2022

ETAPA : DEVENGADO

ESTADO: APROBADO

OBJETO DEL GASTO	NOMBRE	PRESUPUESTO VIGENTE	EJECUCION	CREDITO DISPONIBLE
26220	Viáticos al Exterior	600,000.00	409,825.76	190,174.24
SubTotal:		1,749,224.00	1,273,706.66	475,517.34
270	IMPUESTOS, DERECHOS, TASAS Y GASTOS JUDICIALES			
27210	Tasas	353,300.00	46,020.82	307,279.18
SubTotal:		353,300.00	46,020.82	307,279.18
290	OTROS SERVICIOS NO PERSONALES			
29100	Ceremonial y Protocolo	300,000.00	286,474.78	13,525.22
29200	Servicios de Vigilancia	1,720,000.00	1,431,301.39	288,698.61
29300	Actuaciones Deportivas	5,550.00		5,550.00
SubTotal:		2,025,550.00	1,717,776.17	307,773.83
SUBTOTAL:		15,490,431.00	11,935,601.87	3,523,979.13
300	MATERIALES Y SUMINISTROS			
310	ALIMENTOS, PRODUCTOS AGROPECUARIOS Y FORESTALES			
31110	Productos Alimenticios Y Bebidas	9,089,347.00	5,481,064.68	3,608,282.32
31200	Alimentos para Animales	24,000.00	15,156.00	8,844.00
31420	Productos Forestales	340,000.00	224,495.00	115,505.00
31500	Madera, Corcho y sus Manufacturas	55,453.00	34,202.74	21,250.26
SubTotal:		9,508,800.00	5,754,918.42	3,753,881.58
320	TEXTILES Y VESTUARIO			
32100	Hilados y Telas	71,500.00	59,957.50	11,542.50
32200	Confecciones Textiles	182,800.00	122,965.50	59,834.50
32310	Prendas de Vestir	883,000.00	874,154.49	8,845.51
SubTotal:		1,137,300.00	1,057,077.49	80,222.51
330	PRODUCTOS DE PAPEL, CARTÓN E IMPRESOS			
33100	Productos De Papel Y Cartón	73,336.00	65,167.52	8,168.48
33300	Productos de Artes Gráficas	108,100.00	91,503.18	16,596.82
33500	Libros, Revistas y Periódicos	100,000.00	98,900.00	1,100.00
SubTotal:		281,436.00	255,570.70	25,865.30
340	CUEROS, PIELS Y SUS PRODUCTOS			
34400	Llantas y Cámaras de Aire	130,000.00	57,850.04	72,149.96
SubTotal:		130,000.00	57,850.04	72,149.96
350	PRODUCTOS QUIMICOS, FARMACEUTICOS, COMBUSTIBLES Y LUBRICANTES			
35100	Productos Químicos	302,330.00	251,254.24	51,075.76
35210	Productos Farmacéuticos y Medicinales Varios	342,800.00	338,300.02	4,499.98
35300	Abonos y Fertilizantes	46,602.00	15,502.00	31,100.00
35400	Insecticidas, Fumigantes y Otros	45,800.00	23,956.98	21,843.02
35500	Tintas, Pinturas y Colorantes	114,000.00	83,513.71	30,486.29
35610	Gasolina	195,000.00	194,543.19	456.81
35620	Diesel	1,001,343.00	943,173.05	58,169.95
35650	Aceites y Grasas Lubricantes	195,000.00	195,000.00	-
35700	Específicos Veterinarios y Productos Varios para Animales	4,800.00	-	4,800.00
35800	Productos de Material Plástico	99,900.00	81,092.94	18,807.06
35930	Productos Químicos de Uso Personal	452,200.00	450,579.60	1,620.40
SubTotal:		2,799,775.00	2,576,915.73	222,859.27
360	PRODUCTOS METALICOS			
36400	Herramientas Menores	63,200.00	42,382.70	20,817.30
36930	Elementos de Ferretería	153,800.00	143,588.14	10,211.86
SubTotal:		217,000.00	185,970.84	31,029.16
370	PRODUCTOS MINERALES NO METALICOS			
37100	Productos De Cemento, Asbesto, Yeso Y Otros	39,300.00	31,292.59	8,007.41
37200	Productos de Vidrio	9,900.00	8,496.55	1,403.45
37800	Piedra, Arcilla Y Arena	53,500.00	48,797.00	4,703.00
37900	Otros Productos Minerales No Metálicos	10,000.00	-	10,000.00
SubTotal:		112,700.00	88,586.14	24,113.86
380	MATERIAL DE DEFENSA Y SEGURIDAD			



UNIVERSIDAD NACIONAL DE CIENCIAS FORESTALES (UNACIFOR)
EJECUCION DEL PRESUPUESTO DE EGRESOS POR GRUPO Y SUBGRUPO DE GASTOS
TODAS LAS FUENTES



FECHA: DESDE : 01/01/2022

HASTA: 30/09/2022

ETAPA : DEVENGADO

ESTADO: APROBADO

OBJETO DEL GASTO	NOMBRE	PRESUPUESTO VIGENTE	EJECUCION	CREDITO DISPONIBLE
38100	Material De Defensa Y Seguridad	10,000.00		10,000.00
SubTotal:		10,000.00	-	10,000.00
390	OTROS MATERIALES Y SUMINISTROS			
39100	Elementos de Limpieza y Aseo Personal	218,200.00	175,141.71	43,058.29
39200	Utiles de Escritorio, Oficina y Enseñanza	287,550.00	273,817.09	13,732.91
39300	Utiles y Materiales Eléctricos	360,000.00	354,394.24	5,605.76
39400	Utensilios de Cocina y Comedor	134,307.00	134,307.00	-
39510	Instrumental Médico Quirúrgico Menor	30,000.00	30,000.00	-
39600	Repuestos y Accesorios	651,896.00	613,599.63	38,296.37
SubTotal:		1,681,953.00	1,581,259.67	100,693.33
SUBTOTAL:		15,878,964.00	11,558,149.03	4,320,814.97
400	BIENES CAPITALIZABLES			
420	MAQUINARIA Y EQUIPO			
42120	Equipos Varios de Oficina	520,000.00	502,976.44	17,023.56
42140	Electrodomésticos	200,000.00	183,255.91	16,744.09
42220	Maquinaria y Equipo de Producción Agropecuaria y Forestal	400,000.00	318,290.60	81,709.40
42310	Equipo de Transporte Terrestre para Personas	2,200,000.00		2,200,000.00
42420	Equipo de Laboratorio Médico	293,000.00	13,000.00	280,000.00
42510	Equipo de Comunicación	300,000.00	271,854.50	28,145.50
42600	Equipos para Computación	470,000.00	440,325.80	29,674.20
42710	Muebles y Equipos Educativos	300,000.00	300,000.00	-
42720	Equipos Recreativos y Deportivos	320,000.00	63,656.50	256,343.50
42800	Herramientas Mayores	340,000.00	115,788.75	224,211.25
SubTotal:		5,343,000.00	2,209,148.50	3,133,851.50
460	EQUIPO MILITAR Y DE SEGURIDAD			
46200	Equipo de Seguridad (Policia)	200,000.00	-	200,000.00
SubTotal:		200,000.00	-	200,000.00
470	CONSTRUCCIONES			
47110	Construcciones y Mejoras de Bienes en Dominio Privado	10,404,174.00	463,858.07	9,017,772.93
SubTotal:		10,404,174.00	463,858.07	9,017,772.93
SUBTOTAL:		15,947,174.00	2,673,006.57	12,351,624.43
500	TRANSFERENCIAS Y DONACIONES			
510	TRANSFERENCIAS Y DONACIONES CORRIENTES AL SECTOR PRIVADO			
51240	Beneficios Especiales	150,000.00	138,887.24	11,112.76
SubTotal:		150,000.00	138,887.24	11,112.76
520	TRANSFERENCIAS Y DONACIONES CORRIENTES A INSTITUCIONES DEL SECTOR PUBLICO			
52120	Transferencias Corrientes a Instituciones Descentralizadas	91,000.00	-	91,000.00
SubTotal:		91,000.00	-	91,000.00
SUBTOTAL:		241,000.00	138,887.24	102,112.76
TOTAL GENERAL :		135,385,241.00	82,698,024.88	51,733,823.12

Emilio Esbeih
EMILIO GABRIEL ESBEIH CASTELLANO
 Rector



Fernando García Matamoros
FERNANDO GARCÍA MATAMOROS
 Contador General





UNIVERSIDAD NACIONAL DE CIENCIAS FORESTALES (UNACIFOR)

POBLACIÓN ESTUDIANTIL MATRICULADA SEPTIEMBRE-2022

PAIS	Dasonomía-I		Dasonomía-II		Dasonomía-III		Ingeniería en Ciencias Forestales (4 años)		Ingeniería en Industria y Negocios de la Madera		Ingeniería en Energía Renovable		Turismo Sostenible		Maestría Gestión de Energía Renovable		Maestría Gestión de Estructuras Ambientales	
	M	F	M	F	M	F	M	F	M	F	M	F	M	F	M	F	M	F
HONDURAS	14	12	16	16	14	18	106	81	20	23	87	57	4	14	2	0	22	18
EL SALVADOR																		
PANAMÁ					4	6	6	4			6	3						
GUATEMALA								1										
TOTAL	14	12	16	16	18	24	112	86	20	23	93	60	4	14	2	0	22	18
	26		32		42		198		43		153		18		2		40	

DAS. I	26
DAS. II	32
DAS. III	42
ING. FORESTAL	198
ING. INDUSTRIAS Y N	43
ING. ENERG. RENOV.	153
TURISMO SOST.	18
MAESTRÍA GER.	2
MAESTRÍA GEA	40
TOTAL	554

DATOS ACTUALIZADOS AL 29 DE SEPTIEMBRE-2022



Elaborado por: Departamento de Registro

Universidad Nacional de Ciencias Forestales
Giras, Capacitaciones (eventos) y Personas sensibilizadas
realizadas en el manejo de los Recursos Naturales y ambiente
Enero a Diciembre 2022

Mes	Giras educativas realizadas en las áreas experimentales de la Universidad							Personas capacitadas en temas relacionados con el manejo de los recursos naturales y el ambiente						
	Lancetilla	San Juan	La Soledad	CICAFOR	TOTAL GIRAS Y EVENTOS	Planificado en el SGPR Enero-Dic.	Planificado SIAFI-GES Enero-Dic.	Lancetilla	San Juan	La Soledad	CICAFOR	TOTAL VISITANTES	Planificado en el SGPR Enero-Dic.	Planificado en SIAFI-GES Enero-Dic.
	Ejecutado	Ejecutado	Ejecutado	Ejecutado				Ejecutado	Ejecutado	Ejecutado	Ejecutado			
ENERO	163	16. 1.	0	0	179		50	2,144	1,130	0	0	3274		1500
FEBRERO	140	1. 3.	9	0	150		70	1,479	503	52	0	2034		2000
MARZO	217	3	9	2	229		120	2,491	601	201	32	3293		2400
ABRIL	399	3	6	0	408		140	5,785	957	169	0	6911		5000
MAYO	248	4	16	1	268		150	5,790	552	64	15	6406		6000
JUNIO	265	2	10	0	277		160	5,973	770	349	0	7092		6500
JULIO	358	1	5	0	364		170	5,951	777	88	0	6816		7400
AGOSTO	331	0	14	0	345		195	5,321	659	162	0	6142		7500
SEPTIEMBRE	278	3	12	0	293		190	5,594	876	82	0	6552		4000
OCTUBRE	0	0	0	0	0		200	0	0	0	0	0		6000
NOVIEMBRE	0	0	0	0	0		205	0	0	0	0	0		3000
DICIEMBRE	0	0	0	0	0		190	0	0	0	0	0		1500
Totales					2513							48,520		

Población estudiantil PREGRADO Y POSGRADO

Técnico Universitario en Dasonomía	100	Ingeniería en Energías Renovables	153
Ingeniería en Ciencias Forestales	198	Maestría en Gestion Energías Renov.	2
Ingeniería en industrias y Negocios	43	Maestría en Gestion de Estructuras A.	40
Técnico Universitario en Turismo Sostenibl	18		

Deserción Estudiantil

Dasonomía I	
Ing. Forestal	
Ing. en Energías Renovables	
Ing. de Negocios de la Madera	