

# Contaduría General de la República



## Finanzas

Gobierno de la República

# Estados Financieros de la Administración Central

AL 31 DE AGOSTO 2022

## ÍNDICE

	<b>Página</b>
<b>I. Estados Financieros</b>	
- Estado de Situación Financiera	1-3
- Estado de Rendimiento Financiero	4-6
- Estado de cambios en los Activos Netos/ Patrimonio Neto	7
- Estado de Flujos de Efectivo	8-9
<b>II. Notas a los Estados Financieros</b>	
- Notas al Estado de Situación Financiera y al Estado de Rendimiento Financiero	10-233
- Notas al Estado de Cambios en los Activos Netos/ Patrimonio Neto	234-235
- Notas al Estado de Flujos de Efectivo	236-245
<b>III. Estados Comparativos Presupuesto-Contabilidad</b>	
- Estado Comparativo de los Importes Presupuestados y Devengados de Ingresos	246-248
- Estado Comparativo de los Importes Presupuestados y Devengados de Gastos	249-254
- Estado Comparativo de los Importes Contables y Presupuestarios de Ingresos	255-256
- Estado Comparativo de los Importes Contables y Presupuestarios de Gastos	257-258
- Notas a los Estados Comparativos	259-273
<b>IV. Análisis Financiero</b>	
- Razones Financieras	274-284

# CAPÍTULO I

## ESTADOS FINANCIEROS



Secretaría de Finanzas

REPÚBLICA DE HONDURAS  
ADMINISTRACIÓN CENTRAL  
ESTADO DE SITUACIÓN FINANCIERA  
AL 30 DE SEPTIEMBRE 2022 - 2021



(Valores en Lempiras)

Cuenta Contable	Ejercicio Actual 30/09/2022	Ejercicio Anterior 30/09/2021	Nota
<b>1 ACTIVO</b>			
<b>11 Activo Corriente</b>			
<b>111 Efectivo y Equivalentes</b>	<b>41,131,638,490.45</b>	<b>37,503,888,322.46</b>	
1112 Bancos	41,131,638,490.45	37,503,888,322.46	1
<b>112 Inversiones Financieras Corrientes</b>	<b>368,843,500.00</b>	<b>368,843,500.00</b>	
1123 Préstamos al Sector Privado de Corto Plazo	368,843,500.00	368,843,500.00	2
<b>113 Cuentas a Cobrar Corrientes</b>	<b>8,733,648,628.29</b>	<b>6,481,229,380.08</b>	
1131 Cuentas a Cobrar Corrientes	8,363,138,368.16	6,176,915,259.68	3
1133 Documentos y Efectos por Cobrar	90,958,351.21	23,328,356.48	4
1135 Anticipos a Instituciones	119,028,890.81	119,028,890.81	5
1136 Otros Anticipos	100,252,820.17	101,686,675.17	6
1137 Deudores por Avales	59,797,872.68	59,797,872.68	7
1138 Garantías	472,325.26	472,325.26	8
<b>114 Fondos en Fideicomiso</b>	<b>38,178,590,544.09</b>	<b>38,330,120,599.36</b>	
1141 Fondos en Fideicomiso	38,178,590,544.09	38,330,120,599.36	9
<b>115 Inventarios</b>	<b>12,289,519,621.66</b>	<b>8,971,040,187.36</b>	
1151 Bienes Inventariables	9,463,205,277.51	6,146,681,887.71	10
1153 Valores y Documentos	2,826,314,344.15	2,824,358,299.65	11
<b>117 Fondos por Reintegrar</b>	<b>170,000,000.00</b>	<b>170,000,000.00</b>	
1171 Fondos por Reintegrar	170,000,000.00	170,000,000.00	12
<b>Total Activo Corriente</b>	<b>100,872,240,784.49</b>	<b>91,825,121,989.26</b>	
<b>12 Activo no Corriente</b>			
<b>121 Inversiones Financieras no Corrientes</b>	<b>148,429,847,767.64</b>	<b>150,188,572,715.05</b>	
1211 Títulos y Valores a Largo Plazo	5,168,742,866.07	4,914,486,339.57	13
1212 Patrimonio Neto de Instituciones Descentralizadas y Empresas Públicas	100,554,350,822.57	103,603,844,759.07	14
1214 Préstamos al Sector Privado de Largo Plazo	2,086,344,548.17	2,087,116,777.93	15
1215 Préstamos a Instituciones del Sector Público de Largo Plazo	40,620,409,530.83	39,583,124,838.48	16
<b>122 Otros Fondos</b>	<b>66,182,128.37</b>	<b>194,124,511.36</b>	
1221 Fondos de Conversión de Deuda	66,182,128.37	194,124,511.36	17
<b>123 Propiedad, Planta y Equipo No Concesionada</b>	<b>4,082,146,040.27</b>	<b>3,982,040,027.70</b>	
1231 Tierras y Terrenos	2,357,277,288.09	2,331,412,006.52	18
1232 Edificios	1,250,032,758.37	1,176,743,342.47	19
1233 Viviendas para el Personal	10,914,189.04	10,914,189.04	20
1235 Instalaciones	440,188,515.65	439,237,200.55	21
1238 Viviendas Populares	23,733,289.12	23,733,289.12	22
<b>124 Maquinaria y Equipo</b>	<b>27,162,678,556.00</b>	<b>26,467,694,866.07</b>	
1241 Equipos de Oficina	1,937,784,702.56	1,867,180,251.09	23
1242 Equipos Médicos y Sanitarios	4,419,278,133.75	4,328,521,743.30	24
1243 Equipos Educativos y Recreativos	1,697,047,552.94	1,693,257,834.58	25
1244 Equipos de Transporte	6,928,154,460.55	6,826,741,911.46	26
1245 Equipos de Producción	1,991,919,928.76	2,339,733,408.02	27
1246 Equipos de Comunicaciones	2,098,946,644.61	2,070,884,183.46	28
1247 Equipos de Informática	4,961,849,770.54	4,266,528,444.75	29
1248 Equipo de Seguridad	1,180,034,739.21	1,179,937,856.71	30
1249 Equipo de Uso Militar no Bélico	1,947,662,623.08	1,894,909,232.70	31
<b>125 Activos Biológicos</b>	<b>1,880,000.00</b>	<b>1,880,000.00</b>	
1251 Activos Biológicos	1,880,000.00	1,880,000.00	32
<b>126 Otros Bienes</b>	<b>1,392,249,631.06</b>	<b>1,362,364,218.30</b>	
1261 Equipo de Hogar /Alojamiento	1,254,192,361.72	1,228,215,058.12	33
1262 Libros, Revistas y Otros Coleccionables	35,971,725.09	35,799,628.28	34
1265 Herramientas Mayores	95,840,617.84	93,171,453.77	35
1266 Equipo para Laboratorio No Médico	6,244,926.41	5,178,078.13	36
<b>127 Bienes de Dominio Público</b>	<b>16,529,852,110.81</b>	<b>16,187,877,731.30</b>	
1271 Aeropuertos	33,911,336.88	33,911,336.88	37
1272 Obras Urbanísticas	1,706,848,440.25	1,706,848,440.25	38
1273 Obras Hidráulicas	384,680,137.96	384,680,137.96	39
1274 Carreteras, Calles y Puentes	14,404,412,195.72	14,062,437,816.21	40
<b>128 Construcciones</b>	<b>111,460,526,316.57</b>	<b>105,925,922,903.91</b>	
1281 Construcciones y Mejoras en Bienes de Dominio Privado	33,577,607,305.90	32,115,671,615.75	41
1282 Construcciones y Mejoras de Bienes de Dominio Público	77,882,919,010.67	73,810,251,288.16	42
<b>129 Activos Intangibles</b>	<b>2,978,219,415.58</b>	<b>2,744,224,583.66</b>	
1291 Activos Intangibles	2,978,219,415.58	2,744,224,583.66	43
<b>Total Activo no Corriente</b>	<b>312,103,581,966.30</b>	<b>307,054,701,557.35</b>	





Secretaría de Finanzas

REPÚBLICA DE HONDURAS  
ADMINISTRACIÓN CENTRAL  
ESTADO DE SITUACIÓN FINANCIERA  
AL 30 DE SEPTIEMBRE 2022 - 2021



(Valores en Lempiras)

Cuenta Contable	Ejercicio Actual 30/09/2022	Ejercicio Anterior 30/09/2021	Nota
<b>13 Activos en Concesión</b>			
<b>131 Propiedad, Planta y Equipo en Concesión</b>	<b>12,000.00</b>	<b>12,000.00</b>	
1311 Tierras y Terrenos en Concesión	12,000.00	12,000.00	44
<b>135 Bienes de Dominio Público en Concesión</b>	<b>6,826,074,746.75</b>	<b>6,777,030,727.94</b>	
1351 Aeropuertos en Concesión	1,512,999,743.61	1,512,999,743.61	45
1354 Carreteras, Calles y Puentes en Concesión	5,313,075,003.14	5,264,030,984.33	46
<b>137 Construcciones en Concesión</b>	<b>8,407,991,789.70</b>	<b>8,611,886,728.05</b>	
1371 Construcciones en Concesión	8,407,991,789.70	8,611,886,728.05	47
<b>Total Activos en Concesión</b>	<b><u>15,234,078,536.45</u></b>	<b><u>15,388,929,455.99</u></b>	
<b>TOTAL ACTIVO</b>	<b>428,209,901,287.24</b>	<b>414,268,753,002.60</b>	
<b>2 PASIVO</b>			
<b>21 Pasivo Corriente</b>			
<b>211 Cuentas por Pagar</b>	<b>16,558,075,670.89</b>	<b>13,968,517,772.47</b>	
2111 Cuentas por Pagar	1,284,533,826.16	1,743,092,224.70	48
2112 Remuneraciones por Pagar	242,741,267.35	359,230,620.12	49
2113 Aportes y Retenciones por Pagar	4,088,883,937.83	5,605,103,498.01	50
2114 Cargas Fiscales	36,805,593.67	39,483,543.44	51
2115 Donaciones, Transferencias y Subsidios por Pagar	4,121,225,441.70	1,521,569,417.67	52
2116 Deuda Pública Interna por Pagar	245,269,068.18	5,987,064.86	53
2117 Deuda Pública Externa por Pagar	3,571,180,339.76	1,570,415,941.59	54
2118 Devoluciones por Pagar	2,927,974,838.96	2,971,016,032.70	55
2119 Otras Cuentas por Pagar	39,461,357.28	152,619,429.38	56
<b>212 Endeudamiento de Corto Plazo</b>	<b>11,836,000,000.00</b>	<b>0.00</b>	
2123 Préstamos Internos del Sector Publico de Corto Plazo	11,836,000,000.00	0.00	57
<b>213 Fondos de Terceros</b>	<b>3,120,396,565.27</b>	<b>2,158,663,933.59</b>	
2131 Fondos de Terceros en Custodia y Garantía	3,120,396,565.27	2,158,663,933.59	58
<b>214 Cuentas por Pagar Ejercicios Anteriores</b>	<b>3,455,416,300.64</b>	<b>2,616,449,069.37</b>	
2141 Cuentas por Pagar Ejercicios Anteriores	632,932,658.48	466,440,357.57	59
2142 Sueldos por Pagar de Ejercicios Anteriores	52,147,976.60	51,641,603.38	60
2143 Contribuciones y Deducciones por Pagar de Ejercicios Anteriores	989,571,995.54	819,664,503.47	61
2144 Cargas Fiscales por Pagar de Ejercicios Anteriores	9,224,149.07	13,887,861.61	62
2145 Transferencias y Subsidios por Pagar de Ejercicios Anteriores	952,768,363.87	566,057,149.88	63
2147 Deuda Pública Interna por Pagar de Ejercicios Anteriores	1,393.88	1,393.88	64
2148 Deuda Pública Externa por Pagar de Ejercicios Anteriores	891,227.62	0.00	65
2149 Prestamos y Títulos por Pagar de Ejercicios Anteriores	817,878,535.58	698,756,199.58	66
<b>215 Fondos por Reintegrar</b>	<b>15,000,000.00</b>	<b>15,000,000.00</b>	
2151 Fondos por Reintegrar	15,000,000.00	15,000,000.00	67
<b>216 Fondos en Fideicomiso por Pagar</b>	<b>0.00</b>	<b>1,337,605,604.15</b>	
2161 Fondos en Fideicomiso por Pagar	0.00	1,337,605,604.15	68
<b>217 Otros Pasivos Corrientes</b>	<b>17,304,004.77</b>	<b>22,595,873.83</b>	
2171 Otros Pasivos Corrientes	17,304,004.77	22,595,873.83	69
<b>218 Fideicomiso por Pagar de Ejercicios Anteriores</b>	<b>953,095,404.51</b>	<b>718,095,404.51</b>	
2181 Fideicomiso por Pagar de Ejercicios Anteriores	953,095,404.51	718,095,404.51	70
<b>Total Pasivo Corriente</b>	<b><u>35,955,287,946.08</u></b>	<b><u>20,836,927,657.92</u></b>	
<b>22 Pasivo no Corriente</b>			
<b>221 Deudas de Largo Plazo</b>	<b>5,645,747,623.57</b>	<b>5,446,730,444.05</b>	
2211 Deudas de Largo Plazo	5,645,747,623.57	5,446,730,444.05	71
<b>222 Endeudamiento de Largo Plazo</b>	<b>382,869,245,168.62</b>	<b>382,754,274,415.76</b>	
2221 Deuda Pública Interna	151,794,776,041.22	168,318,194,735.79	72
2222 Préstamos Internos del Sector Privado de Largo Plazo	2,592,742,249.06	2,683,940,605.10	73
2223 Préstamos Internos del Sector Publico de Largo Plazo	30,272,329,105.11	13,843,771,175.87	74
2224 Deuda Pública Externa	198,209,397,773.23	197,908,367,899.00	75
<b>223 Otros Pasivos no Corrientes</b>	<b>5,109,144,290.65</b>	<b>5,604,082,662.92</b>	
2231 Otros Pasivos no Corrientes	5,109,144,290.65	5,604,082,662.92	76
<b>226 Alivios</b>	<b>32,074,079,870.43</b>	<b>34,448,310,385.45</b>	
2261 Alivios	32,074,079,870.43	34,448,310,385.45	77
<b>Total Pasivo no Corriente</b>	<b><u>425,698,216,953.27</u></b>	<b><u>428,253,397,908.18</u></b>	
<b>23 Provisiones</b>			
<b>231 Provisiones para Pasivos</b>	<b>363,588,092.30</b>	<b>302,021,338.02</b>	
2314 Provisión Fideicomisos	363,588,092.30	302,021,338.02	78
<b>Total Provisiones</b>	<b><u>363,588,092.30</u></b>	<b><u>302,021,338.02</u></b>	
<b>TOTAL PASIVO</b>	<b>462,017,092,991.65</b>	<b>449,392,346,904.12</b>	



Secretaría de Finanzas

REPÚBLICA DE HONDURAS  
ADMINISTRACIÓN CENTRAL  
ESTADO DE SITUACION FINANCIERA  
AL 30 DE SEPTIEMBRE 2022 - 2021



(Valores en Lempiras)

Cuenta Contable	Ejercicio Actual 30/09/2022	Ejercicio Anterior 30/09/2021	Nota
<b>3 PATRIMONIO</b>			
<b>31 Hacienda Pública</b>			
<b>311 Capital</b>	<b>100,432,610,539.13</b>	<b>103,482,104,475.63</b>	<b>79</b>
3111 Capital	100,432,610,539.13	103,482,104,475.63	79
<b>312 Reservas</b>	<b>270,117,224.84</b>	<b>271,264,380.07</b>	<b>80</b>
3122 Reservas Fideicomisos	270,117,224.84	271,264,380.07	80
<b>314 Resultados</b>	<b>(134,509,919,468.38)</b>	<b>(138,876,962,757.22)</b>	
3141 Resultados Acumulados de Ejercicios Anteriores	(156,035,303,062.87)	(149,126,924,540.73)	81
3142 Resultados del Ejercicio	21,525,383,594.49	10,249,961,783.51	82
<b>Total Hacienda Pública</b>	<b>(33,807,191,704.41)</b>	<b>(35,123,593,901.52)</b>	
<b>TOTAL PATRIMONIO</b>	<b>(33,807,191,704.41)</b>	<b>(35,123,593,901.52)</b>	
<b>TOTAL PASIVO Y PATRIMONIO</b>	<b>428,209,901,287.24</b>	<b>414,268,753,002.60</b>	

TEGUCIGALPA M.D.C. 03 DE OCTUBRE 2022

FIRMA: \_\_\_\_\_

NOMBRE:

CONTADOR GENERAL DE LA REPÚBLICA



REPÚBLICA DE HONDURAS  
ADMINISTRACIÓN CENTRAL  
ESTADO DE RENDIMIENTO FINANCIERO  
DEL 01 DE ENERO AL 30 DE SEPTIEMBRE 2022 - 2021



(Valores en Lempiras)

Cuenta Contable	Ejercicio Actual 30/09/2022	Ejercicio Anterior 30/09/2021	Nota
<b>5 INGRESOS</b>			
<b>51 Ingresos Tributarios</b>			
<b>511 Impuestos Directos</b>	<b>100,242,794,754.91</b>	<b>84,584,480,491.46</b>	
5111 Impuestos sobre la Renta	35,899,119,453.68	25,407,271,865.68	83
5112 Impuestos sobre la Propiedad	502,207,407.82	399,594,039.00	84
5114 Impuestos sobre la Riqueza Neta	400,734,452.93	453,867,582.13	85
5115 Impuestos sobre la Producción, Consumo y Ventas	53,654,557,651.63	50,674,841,304.84	86
5116 Impuestos de Servicios y Actividades Específicas	3,880,342,100.64	2,944,276,518.49	87
5117 Impuestos a las Importaciones	4,386,871,044.55	3,665,925,120.44	88
5119 Impuestos por Clasificar	1,518,962,643.66	1,038,704,060.88	89
<b>Total Ingresos Tributarios</b>	<b>100,242,794,754.91</b>	<b>84,584,480,491.46</b>	
<b>52 Ingresos no Tributarios</b>			
<b>521 Impuestos Indirectos</b>	<b>3,717,247,370.51</b>	<b>3,005,655,892.51</b>	
5211 Tasas	1,163,173,311.56	1,015,890,245.07	90
5212 Derechos	888,187,704.52	821,365,847.39	91
5213 Cánones y Regalías	667,891,370.24	508,407,327.69	92
5214 Multas	683,733,705.08	380,351,024.02	93
5216 Otros no Tributarios	314,261,279.11	279,641,448.34	94
<b>Total Ingresos no Tributarios</b>	<b>3,717,247,370.51</b>	<b>3,005,655,892.51</b>	
<b>53 Ingresos de Operación</b>			
<b>531 Ingresos por Ventas</b>	<b>19,430,214.72</b>	<b>56,862,591.53</b>	
5311 Venta de Bienes	19,430,214.72	56,862,591.53	95
<b>532 Venta de Servicios</b>	<b>339,134,945.67</b>	<b>406,164,216.13</b>	
5321 Venta de Servicios	339,134,945.67	406,164,216.13	96
<b>534 Ingresos Financieros</b>	<b>306,695.00</b>	<b>765,467.71</b>	
5342 Comisiones	306,695.00	765,467.71	97
<b>Total Ingresos de Operación</b>	<b>358,871,855.39</b>	<b>463,792,275.37</b>	
<b>54 Ingresos de No Operación</b>			
<b>541 Intereses</b>	<b>1,003,982,914.89</b>	<b>201,282,095.07</b>	
5411 Intereses por Préstamos	848,340,563.37	70,369,355.48	98
5413 Intereses por Títulos y Valores	155,642,351.52	130,912,739.59	99
<b>542 Alquileres</b>	<b>7,782,818.90</b>	<b>12,700,071.90</b>	
5421 Alquileres	7,782,818.90	12,700,071.90	100
<b>544 Ingresos Varios de No Operación</b>	<b>3,174,149.79</b>	<b>16,674,599.54</b>	
5441 Ingresos Varios de No Operación	3,174,149.79	16,674,599.54	101
<b>Total Ingresos de no Operación</b>	<b>1,014,939,883.58</b>	<b>230,656,766.51</b>	
<b>55 Donaciones y Transferencias</b>			
<b>551 Donaciones Corrientes</b>	<b>14,589,280.84</b>	<b>96,536,108.44</b>	
5512 Donaciones Corrientes del Sector Externo	14,589,280.84	96,536,108.44	102
<b>552 Donaciones de Capital</b>	<b>1,194,588,571.05</b>	<b>1,162,709,145.11</b>	
5522 Donaciones de Capital Recibidas del Sector Externo	1,194,588,571.05	1,162,709,145.11	103
<b>553 Transferencias Corrientes</b>	<b>368,590,062.74</b>	<b>224,441,354.88</b>	
5531 Transferencias Corrientes del Sector Público	302,137,574.87	224,441,354.88	104
5533 Transferencias Corrientes del Sector Privado	66,452,487.87	0.00	105
<b>554 Transferencias de Capital</b>	<b>26,220,799.23</b>	<b>73,806,069.64</b>	
5542 Transferencias de Capital Recibidas del Sector Externo	26,220,799.23	73,806,069.64	106
<b>Total Donaciones y Transferencias</b>	<b>1,603,988,713.86</b>	<b>1,557,492,678.07</b>	
<b>56 Otros Ingresos</b>			
<b>561 Otros Ingresos</b>	<b>2,995,980,017.76</b>	<b>2,444,003,959.52</b>	
5611 Ganancias	2,243,122,262.57	741,803,547.23	107
5612 Ingresos Varios	752,857,755.19	1,702,200,412.29	108
<b>Total Otros Ingresos</b>	<b>2,995,980,017.76</b>	<b>2,444,003,959.52</b>	
<b>57 Ingresos de Inversión</b>			
<b>571 Ingresos de Actividades de Inversión</b>	<b>0.00</b>	<b>1,000,000,000.00</b>	
5711 Dividendos y Beneficios por Inversiones	0.00	1,000,000,000.00	109
<b>Total Ingresos de Inversión</b>	<b>0.00</b>	<b>1,000,000,000.00</b>	
<b>TOTAL INGRESOS</b>	<b>109,933,822,596.01</b>	<b>93,286,082,063.44</b>	



REPÚBLICA DE HONDURAS  
ADMINISTRACIÓN CENTRAL  
ESTADO DE RENDIMIENTO FINANCIERO  
DEL 01 DE ENERO AL 30 DE SEPTIEMBRE 2022 - 2021



(Valores en Lempiaras)

Cuenta Contable	Ejercicio Actual 30/09/2022	Ejercicio Anterior 30/09/2021	Nota
<b>6 GASTOS</b>			
<b>61 Gastos de Consumo</b>			
<b>611 Servicios Personales</b>	<b>41,271,453,438.71</b>	<b>40,644,120,442.23</b>	
6111 Remuneraciones	41,271,453,438.71	40,644,120,442.23	110
<b>612 Servicios no Personales</b>	<b>3,763,438,127.06</b>	<b>6,300,759,285.48</b>	
6121 Servicios Básicos	613,503,650.44	542,747,374.52	111
6122 Alquileres y Derechos	329,796,295.26	440,730,463.27	112
6123 Mantenimiento y Reparación de Bienes	121,100,190.50	598,288,003.07	113
6124 Mantenimiento y Reparación de Maquinaria y Equipo	122,461,624.72	160,323,414.39	114
6125 Servicios Técnicos y Profesionales	1,573,533,073.50	2,822,052,550.96	115
6126 Servicios Comerciales y Financieros	541,893,924.75	910,905,160.26	116
6127 Pasajes, Viáticos y otros Gastos de Viaje	157,052,812.10	235,147,557.94	117
6128 Impuestos, Derechos, Tasas, Gastos Judiciales y Premios	218,500,767.78	410,342,667.16	118
6129 Otros Servicios no Personales	85,595,788.01	180,222,093.91	119
<b>613 Materiales y Suministros</b>	<b>1,623,511,103.99</b>	<b>1,266,764,828.27</b>	
6131 Materiales y Suministros	1,605,397,868.45	1,248,552,798.75	120
6132 Materiales y Suministros Diversos	18,113,235.54	18,212,029.52	121
<b>615 Gasto por Depreciación, Amortización y Agotamiento de Activos No Concesionados</b>	<b>0.00</b>	<b>42,157.50</b>	
6152 Gasto por Depreciación Maquinaria y Equipo	0.00	42,157.50	122
<b>616 Deterioro</b>	<b>602,347.15</b>	<b>17,237,907.61</b>	
6167 Deterioro de Inversiones	602,347.15	17,237,907.61	123
<b>617 Pérdidas Contingenciales</b>	<b>489,386,290.83</b>	<b>304,794,060.40</b>	
6171 Pérdidas	489,386,290.83	304,794,060.40	124
<b>619 Baja de Activos</b>	<b>1,866,041.43</b>	<b>0.00</b>	
6191 Baja de Activos	1,866,041.43	0.00	125
<b>Total Gastos de Consumo</b>	<b>47,150,257,349.17</b>	<b>48,533,718,681.49</b>	
<b>62 Gastos Financieros de Corto Plazo</b>			
<b>622 Intereses de Préstamos Interno de Corto Plazo</b>	<b>79,487,513.16</b>	<b>99,244,878.00</b>	
6221 Intereses de Préstamos del Sector Privado de Corto Plazo	79,487,513.16	99,244,878.00	126
<b>Total Gastos Financieros de Corto Plazo</b>	<b>79,487,513.16</b>	<b>99,244,878.00</b>	
<b>63 Gastos Financieros de Largo Plazo</b>			
<b>631 Intereses por Títulos y Valores de Largo Plazo</b>	<b>9,138,463,907.47</b>	<b>2,381,035,964.78</b>	
6311 Intereses por Títulos y Valores de Largo Plazo	9,138,463,907.47	2,381,035,964.78	127
<b>632 Intereses de Préstamos Internos de Largo Plazo</b>	<b>5,310,616,360.38</b>	<b>5,200,392,942.41</b>	
6321 Intereses de Préstamos del Sector Privado de Largo Plazo	11,333,615.57	18,147,231.76	128
6322 Intereses de Préstamos del Sector Público de Largo Plazo	99,967,547.60	3,984,986.82	129
6323 Comisiones y Gastos de Endeudamiento Público de Largo Plazo	500,231,372.27	383,501,327.47	130
6325 Intereses, Comisiones y Otros Gastos de Deuda Pública Externa de Largo Plazo	4,699,083,824.94	4,794,759,396.36	131
<b>Total Gastos Financieros de Largo Plazo</b>	<b>14,449,080,267.85</b>	<b>7,581,428,907.19</b>	
<b>64 Donaciones, Transferencias y Subsidios</b>			
<b>641 Donaciones Corrientes</b>	<b>588,594.10</b>	<b>24,118,598.20</b>	
6411 Donaciones Corrientes al Sector Público	0.00	24,118,598.20	132
6412 Donaciones Corrientes al Sector Externo	588,594.10	0.00	133
<b>643 Transferencias Corrientes</b>	<b>12,934,413,670.88</b>	<b>13,772,740,116.40</b>	
6431 Transferencias Corrientes al Sector Público	10,252,746,360.15	7,962,794,169.55	134
6432 Transferencias Corrientes al Sector Externo	135,387,248.67	350,114,679.64	135
6433 Transferencias Corrientes al Sector Privado	2,546,280,062.06	5,459,831,267.21	136
<b>644 Transferencias de Capital</b>	<b>6,754,757,993.64</b>	<b>5,768,767,942.64</b>	
6441 Transferencias de Capital al Sector Público	6,753,214,033.64	3,859,581,052.26	137
6443 Transferencias de Capital al Sector Privado	1,543,960.00	1,909,186,890.38	138
<b>645 Subsidios Corrientes</b>	<b>1,186,568,052.00</b>	<b>93,093,964.44</b>	
6451 Subsidios Corrientes al Sector Público	717,540,848.27	63,500,714.00	139
6452 Subsidios Corrientes al Sector Privado	469,027,203.73	29,593,250.44	140
<b>646 Subsidios de Capital</b>	<b>0.00</b>	<b>60,000,000.00</b>	
6461 Subsidios de Capital al Sector Público	0.00	40,000,000.00	141
6462 Subsidios de Capital al Sector Privado	0.00	20,000,000.00	142
<b>Total Donaciones, Transferencias y Subsidios</b>	<b>20,876,328,310.62</b>	<b>19,718,720,621.68</b>	



REPÚBLICA DE HONDURAS  
ADMINISTRACIÓN CENTRAL  
ESTADO DE RENDIMIENTO FINANCIERO  
DEL 01 DE ENERO AL 30 DE SEPTIEMBRE 2022 - 2021



(Valores en Lempiras)

Cuenta Contable	Ejercicio Actual 30/09/2022	Ejercicio Anterior 30/09/2021	Nota
65 Otros Gastos			
651 Otros Gastos	5,853,285,560.72	7,103,007,191.57	
6513 Otros Gastos Corrientes	4,958,435,070.72	5,609,899,750.74	143
6514 Otros Gastos de Capital	844,730,093.00	1,366,779,540.89	144
6517 Gastos para Atención de Desastres o Emergencias	50,120,397.00	126,327,899.94	145
<b>Total Otros Gastos</b>	<b>5,853,285,560.72</b>	<b>7,103,007,191.57</b>	
<b>TOTAL GASTOS</b>	<b>88,408,439,001.52</b>	<b>83,036,120,279.93</b>	
7 Cuentas de Cierre			
71 Cuentas de Cierre			
711 Cuentas de Cierre	21,525,383,594.49	10,249,961,783.51	
711 Cuentas de Cierre	21,525,383,594.49	10,249,961,783.51	
<b>Total Cuentas de Cierre</b>	<b>21,525,383,594.49</b>	<b>10,249,961,783.51</b>	
<b>TOTAL CUENTAS DE CIERRE</b>	<b>21,525,383,594.49</b>	<b>10,249,961,783.51</b>	
<b>3142 Resultados del Ejercicio</b>	<b>21,525,383,594.49</b>	<b>10,249,961,783.51</b>	

TEGUCIGALPA M.D.C. 03 DE OCTUBRE 2022

FIRMA: \_\_\_\_\_

NOMBRE:

CONTADOR GENERAL DE LA REPÚBLICA



Secretaría de Finanzas

REPÚBLICA DE HONDURAS  
ADMINISTRACIÓN CENTRAL  
ESTADO DE CAMBIOS EN LOS ACTIVOS NETOS/ PATRIMONIO NETO  
AL 30 DE SEPTIEMBRE 2022



(Valores en Lempiras)

Concepto	Capital	Reservas	Revaluos	Resultados	Totales	Nota
<b>Saldo al 30 de septiembre 2021</b>	<b>103,482,104,475.63</b>	<b>271,264,380.07</b>	<b>0.00</b>	<b>(138,876,962,757.22)</b>	<b>(35,123,593,901.52)</b>	
<b>1</b> Cambio en Políticas Contables/ Corrección de Errores	0.00	0.00	0.00	(17,158,340,305.65)	(17,158,340,305.65)	<b>1</b>
<b>Saldo Re Expresado</b>	<b>103,482,104,475.63</b>	<b>271,264,380.07</b>	<b>0.00</b>	<b>(156,035,303,062.87)</b>	<b>(52,281,934,207.17)</b>	
<b>Cambios en los Activos Netos/ Patrimonio Neto 2022</b>						
<b>2</b> Incremento/ Disminución de Capital	(3,049,493,936.50)	0.00	0.00	0.00	(3,049,493,936.50)	<b>2</b>
<b>3</b> Incremento/ Disminución de Reservas	0.00	(1,147,155.23)	0.00	0.00	(1,147,155.23)	<b>3</b>
<b>4</b> Ganancia/ Pérdida por Revaluación de Propiedad	0.00	0.00	0.00	0.00	0.00	
<b>5</b> Resultado del Período	0.00	0.00	0.00	21,525,383,594.49	21,525,383,594.49	<b>4</b>
<b>Ingreso y Gasto Totalmente Reconocido Durante el Período</b>	<b>(3,049,493,936.50)</b>	<b>(1,147,155.23)</b>	<b>0.00</b>	<b>21,525,383,594.49</b>	<b>18,474,742,502.76</b>	
					0.00	
<b>Saldo al 30 de septiembre 2022</b>	<b>100,432,610,539.13</b>	<b>270,117,224.84</b>	<b>0.00</b>	<b>(134,509,919,468.38)</b>	<b>(33,807,191,704.41)</b>	

TEGUCIGALPA M.D.C. 03 DE OCTUBRE 2022

FIRMA: \_\_\_\_\_

NOMBRE:

CONTADOR GENERAL DE LA REPÚBLICA



Secretaría de Finanzas

REPÚBLICA DE HONDURAS  
ADMINISTRACIÓN CENTRAL  
ESTADO DE FLUJOS DE EFECTIVO  
AL 30 DE SEPTIEMBRE 2022 - 2021



(Valores en Lempiras)

Código	Descripción	Ejercicio Actual 30/09/2022	Ejercicio Anterior 30/09/2021	Nota
<b>FLUJOS DE EFECTIVO POR ACTIVIDADES DE OPERACIÓN</b>				
3142	Resultados del Ejercicio	21,525,383,594.49	10,249,961,783.51	
<b>Movimientos en Capital Neto de Trabajo:</b>				
<b>Incrementos</b>		<b>4,348,006,645.18</b>	<b>1,617,262,390.62</b>	
1136	Otros Anticipos	1,433,855.00	0.00	
2111	Cuentas por Pagar	0.00	452,574,540.75	
2113	Aportes y Retenciones por Pagar	0.00	867,225,879.21	
2114	Cargas Fiscales	0.00	18,779,041.16	
2115	Donaciones, Transferencias y Subsidios por Pagar	2,599,656,024.03	0.00	1
2118	Devoluciones por Pagar	0.00	171,726,915.31	
2131	Fondos de Terceros en Custodia y Garantía	961,732,631.68	0.00	2
2141	Cuentas por Pagar Ejercicios Anteriores	166,492,300.91	0.00	
2142	Sueldos por Pagar de Ejercicios Anteriores	506,373.22	3,108,040.47	
2143	Contribuciones y Deducciones por Pagar de Ejercicios Anteriores	169,907,492.07	0.00	
2144	Cargas Fiscales por Pagar de Ejercicios Anteriores	0.00	10,313,285.10	
2145	Transferencias y Subsidios por Pagar de Ejercicios Anteriores	386,711,213.99	0.00	
2171	Otros Pasivos Corrientes	0.00	22,595,873.83	
2314	Provisión Fideicomiso	61,566,754.28	70,938,814.79	
<b>Disminuciones</b>		<b>7,832,432,646.21</b>	<b>12,529,531,694.29</b>	
1131	Cuentas a Cobrar Corrientes	2,186,223,108.48	1,446,785,371.94	3
1133	Documentos y Efectos por Cobrar	67,629,994.73	3,590,110.89	
1136	Otros Anticipos	0.00	933,000.00	
1151	Bienes Inventariables	3,316,523,389.80	3,938,479,692.22	4
1153	Valores y Documentos	1,956,044.50	3,037,086.90	
2111	Cuentas por Pagar	458,558,398.54	0.00	
2112	Remuneraciones por Pagar	116,489,352.77	1,707,999,592.41	
2113	Aportes y Retenciones por Pagar	1,516,219,560.18	0.00	5
2114	Cargas Fiscales	2,677,949.77	0.00	
2115	Donaciones, Transferencias y Subsidios por Pagar	0.00	514,042.85	
2119	Otras Cuentas por Pagar	113,158,072.10	4,243,570,416.78	
2131	Fondos de Terceros en Custodia y Garantía	0.00	1,072,873,981.65	
2143	Contribuciones y Deducciones por Pagar de Ejercicios Anteriores	0.00	29,195,850.56	
2144	Cargas Fiscales por Pagar de Ejercicios Anteriores	4,663,712.54	0.00	
2145	Transferencias y Subsidios por Pagar de Ejercicios Anteriores	0.00	80,005,584.11	
2171	Otros Pasivos Corrientes	5,291,869.06	0.00	
<b>Flujos Netos de Efectivo por Actividades de Operación</b>		<b>18,040,957,593.46</b>	<b>-662,307,520.16</b>	
<b>FLUJOS DE EFECTIVO POR ACTIVIDADES DE INVERSIÓN</b>				
<b>Incrementos</b>		<b>4,315,464,201.65</b>	<b>37,198,470,537.92</b>	
1141	Fondos en Fideicomiso	151,530,055.27	0.00	
1212	Patrimonio Neto de Instituciones Descentralizadas y Empresas Públicas	3,049,493,936.50	35,826,534,887.08	6
1214	Préstamos al Sector Privado de Largo Plazo	772,229.76	514,819.84	
1221	Fondos de Conversión de Deuda	127,942,382.99	0.00	
1233	Viviendas para el Personal	0.00	65,202,818.71	
1245	Equipos de Producción	347,813,479.26	0.00	
1371	Construcciones en Concesión	203,894,938.35	0.00	
2161	Fondos en Fideicomiso por Pagar	0.00	528,858,086.27	
2181	Fideicomiso por Pagar de Ejercicios Anteriores	235,000,000.00	0.00	
2211	Deudas de Largo Plazo	199,017,179.52	70,286,700.23	
2231	Otros Pasivos no Corrientes	0.00	706,918,097.43	
<b>Disminuciones</b>		<b>10,456,490,432.69</b>	<b>17,831,666,916.40</b>	
1123	Préstamos al Sector Privado de Corto Plazo	0.00	363,164,000.00	
1141	Fondos en Fideicomiso	0.00	3,559,643,892.99	
1211	Títulos y Valores a Largo Plazo	254,256,526.50	247,864,824.61	
1215	Préstamos a Instituciones del Sector Público de Largo Plazo	1,037,284,692.35	2,455,795,465.95	7
1231	Tierras y Terrenos	25,865,281.57	19,669,088.39	
1232	Edificios	73,289,415.90	13,638,222.35	
1235	Instalaciones	951,315.10	0.00	
1238	Viviendas Populares	0.00	23,733,289.12	
1241	Equipos de Oficina	70,604,451.47	48,246,403.36	
1242	Equipos Médicos y Sanitarios	90,756,390.45	447,268,892.10	
1243	Equipos Educativos y Recreativos	3,789,718.36	13,338,577.30	
1244	Equipos de Transporte	101,412,549.09	550,638,520.74	
1246	Equipos de Comunicaciones	28,062,461.15	51,796,118.99	
1247	Equipos de Informática	695,321,325.79	469,886,550.20	8



Secretaría de Finanzas

REPÚBLICA DE HONDURAS  
ADMINISTRACIÓN CENTRAL  
ESTADO DE FLUJOS DE EFECTIVO  
AL 30 DE SEPTIEMBRE 2022 - 2021



(Valores en Lempiras)

Código	Descripción	Ejercicio Actual 30/09/2022	Ejercicio Anterior 30/09/2021	Nota
1248	Equipo de Seguridad	96,882.50	0.00	
1249	Equipo de Uso Militar no Bélico	52,753,390.38	182,572,147.99	
1251	Activos Biológicos	0.00	80,000.00	
1261	Equipo de Hogar / Alojamiento	25,977,303.60	222,529,314.61	
1262	Libros, Revistas y Otros Coleccionables	172,096.81	1,469,869.60	
1265	Herramientas Mayores	2,669,164.07	956,681.30	
1266	Equipo para Laboratorio No Medico	1,066,848.28	2,149,863.66	
1272	Obras Urbanísticas	0.00	398,147.05	
1273	Obras Hidráulicas	0.00	1,391,365.11	
1274	Carreteras, Calles y Puentes	341,974,379.51	427,600,741.16	
1281	Construcciones y Mejoras de Bienes de Dominio Privado	1,461,935,690.15	1,921,855,589.20	9
1282	Construcciones y Mejoras de Bienes de Dominio Público	4,072,667,722.51	4,829,388,553.42	10
1291	Activos Intangibles	233,994,831.92	498,033,312.66	
1354	Carreteras, Calles y Puentes en Concesión	49,044,018.81	222,266,291.47	
1371	Construcciones en Concesión	0.00	955,488,267.23	
2161	Fondos en Fideicomiso por Pagar	1,337,605,604.15	0.00	11
2181	Fideicomiso por Pagar de Ejercicios Anteriores	0.00	288,093,168.16	
2231	Otros Pasivos no Corrientes	494,938,372.27	0.00	
<b>Flujos Netos de Efectivo por Actividades de Inversión</b>		<b>-6,141,026,231.04</b>	<b>19,366,803,621.52</b>	
<b>FLUJOS DE EFECTIVO POR ACTIVIDADES DE FINANCIAMIENTO</b>				
<b>Incrementos</b>		<b>30,925,647,768.58</b>	<b>44,483,222,463.91</b>	
2117	Deuda Pública Externa por Pagar	2,000,764,398.17	884,852,473.15	12
2123	Préstamos Internos del Sector Publico de Corto Plazo	11,836,000,000.00	0.00	13
2148	Deuda Pública Externa por Pagar de Ejercicios Anteriores	891,227.62	0.00	
2149	Prestamos y Titulos por Pagar de Ejercicios Anteriores	119,122,336.00	648,936,741.56	
2221	Deuda Pública Interna	0.00	32,807,271,006.76	
2223	Préstamos Internos del Sector Publico de Largo Plazo	16,428,557,929.24	10,140,430,925.37	14
2224	Deuda Pública Externa	301,029,874.23	0.00	
3122	Reservas Fideicomisos	0.00	1,731,317.07	
<b>Disminuciones</b>		<b>39,197,828,963.01</b>	<b>55,091,931,188.29</b>	
2116	Deuda Pública Interna por Pagar	0.00	438,333,337.01	
2221	Deuda Pública Interna	16,523,418,694.57	0.00	15
2222	Préstamos Internos del Sector Privado de Largo Plazo	91,198,356.04	1,091,198,356.04	
2224	Deuda Pública Externa	0.00	3,281,165,861.50	
2261	Alivios	2,374,230,515.02	2,709,632,057.64	16
3111	Capital	3,049,493,936.50	35,826,534,887.08	17
3122	Reservas Fideicomisos	1,147,155.23	0.00	
3141	Resultados Acumulados de Ejercicios Anteriores	17,158,340,305.65	11,745,066,689.02	
<b>Flujos Netos de Efectivo por Actividades de Financiamiento</b>		<b>-8,272,181,194.43</b>	<b>-10,608,708,724.38</b>	
<b>Incremento/ (Disminución) Neta en el Efectivo y Equivalentes al Efectivo</b>		<b>3,627,750,167.99</b>	<b>8,095,787,376.98</b>	
<b>Efectivo y Equivalentes al Efectivo al Inicio del Ejercicio</b>		<b>37,503,888,322.46</b>	<b>29,408,100,945.48</b>	
<b>Efectivo y Equivalentes al Efectivo al Final del Ejercicio</b>		<b>41,131,638,490.45</b>	<b>37,503,888,322.46</b>	

TEGUCIGALPA M.D.C. 03 DE OCTUBRE 2022

FIRMA: \_\_\_\_\_

NOMBRE:

CONTADOR GENERAL DE LA REPÚBLICA



**CAPÍTULO II**  
**NOTAS A LOS**  
**ESTADOS FINANCIEROS**

**NOTAS AL ESTADO DE SITUACIÓN FINANCIERA Y AL ESTADO DE RENDIMIENTO  
FINANCIERO DE LA ADMINISTRACIÓN CENTRAL  
AL 30 DE SEPTIEMBRE 2022**

**NOTA 1**

**1112 Bancos**

El Artículo No. 355 de la Constitución de la República y el No. 84 de la Ley Orgánica de Presupuesto contemplan que todos los fondos del Sector Público deberán depositarse en el sistema de Cuenta Única de Tesorería (CUT) que abrirá la Tesorería General de la República en el Banco Central de Honduras.

La Secretaría de Finanzas tiene aperturadas en el Banco Central de Honduras, cuentas en moneda nacional, cuentas en moneda extranjera, cuentas especiales y otras cuentas, administradas por la Tesorería General de la República, para fines específicos y plenamente justificados, y está integrada por las subcuentas:

<b>Código</b>	<b>Descripción</b>	<b>30/09/2022</b>	<b>30/09/2021</b>	<b>Variación</b>
11121	Cuenta Única de la Tesorería (CUT)	16,305,869,249.99	32,715,218,272.31	-16,409,349,022.32
11122	Cuentas en Moneda Nacional	2,099,002,355.36	957,905,149.65	1,141,097,205.71
11123	Cuentas en Moneda Extranjera	181,475,716.35	208,749,940.32	-27,274,223.97
11125	Cuentas Especiales	22,211,583,179.39	3,269,827,313.51	18,941,755,865.88
11128	Otras Cuentas Bancarias	333,707,989.36	352,187,646.67	-18,479,657.31
<b>Totales</b>		<b>41,131,638,490.45</b>	<b>37,503,888,322.46</b>	<b>3,627,750,167.99</b>

**11121 Cuenta Única de Tesorería (CUT)**

Tiene como principal propósito racionalizar el manejo de los fondos públicos, mediante la centralización de la liquidez en la Secretaría de Finanzas, permitiendo eliminar recursos ociosos, si los hubiere, derivados de la multiplicidad de cuentas individuales en las instituciones y unidades ejecutoras.

El saldo de la cuenta refleja la disponibilidad de efectivo en moneda nacional y moneda extranjera, en las cuentas bancarias del Banco Central de Honduras, de la Administración Central, Instituciones Descentralizadas, Empresas Públicas, Universidades y la Alcaldía Municipal del Distrito Central que operan con la CUT.

<b>Descripción</b>	<b>30/09/2022</b>	<b>30/09/2021</b>	<b>Variación</b>
<b>Saldos en Moneda Nacional</b>			
Administración Central	3,164,198,400.45	29,561,307,999.05	-26,397,109,598.60
Alcaldía Municipal del Distrito Central	1.53	3,000.60	-2,999.07
Comisión Nacional Pro Instalaciones Deportivas y Mejoramiento del Deporte	19,120,775.98	9,609,326.06	9,511,449.92
Comisión para la Defensa y la Promoción de la Competencia.	27,571,021.49	23,687,580.08	3,883,441.41
Comité Nacional de Prevención Contra la Tortura, Tratos Crueles, Inhumanos o Degradantes	3,225,485.40	2,076,041.57	1,149,443.83
Confederación Deportiva Autónoma de Honduras	2,394,882.83	3,018,339.37	-623,456.54
Consejo Nacional Supervisor de Cooperativas.	54,736,359.36	37,690,535.58	17,045,823.78
Empresa de Correos de Honduras	3,491,474.95	15,315,791.53	-11,824,316.58
Empresa Nacional de Energía Eléctrica	314,534,635.29	519,876,661.84	-205,342,026.55
Empresa Nacional Portuaria	52,580,182.05	41,338,288.42	11,241,893.63
Ferrocarril Nacional de Honduras	2,677,886.50	1,102,304.65	1,575,581.85
Instituto Hondureño de Antropología e Historia	5,915,651.95	7,649,122.57	-1,733,470.62
Instituto Hondureño de Ciencia, Tecnología e Innovación	15,474,895.91	12,195,217.62	3,279,678.29
Instituto Hondureño de Mercadeo Agrícola	110,725,007.31	23,951,489.54	86,773,517.77
Instituto Hondureño de Turismo	275,376,496.88	252,676,903.54	22,699,593.34
Instituto Hondureño para la Prevención y Tratamiento del Alcohol Drogas y Familia	8,335,712.08	7,307,280.90	1,028,431.18
Instituto Nacional Agrario	97,505,153.63	106,091,913.16	-8,586,759.53
Instituto Nacional de Estadísticas	54,859,780.71	54,106,838.50	752,942.21
Instituto Nacional de la Mujer	2,272,067.45	10,032,951.50	-7,760,884.05
Servicio Autónomo Nacional de Acueductos y Alcantarillados	259,861,061.35	116,452,126.26	143,408,935.09
Suplidora Nacional de Productos Básicos	69,147,378.02	15,333,333.47	53,814,044.55
Universidad de Ciencias Forestales	40,348,033.97	28,255,812.84	12,092,221.13
Universidad Nacional de Agricultura	176,235,287.55	43,271,928.40	132,963,359.15
<b>Sub Total</b>	<b>4,760,587,632.64</b>	<b>30,892,350,787.05</b>	<b>-26,131,763,154.41</b>

Descripción	30/09/2022	30/09/2021	Variación
<b>Saldos en Dólares</b>			
Administración Central	10,205,412,063.84	1,086,894,358.01	9,118,517,705.83
Alcaldía Municipal del Distrito Central	-0.01	1,630.21	-1,630.22
Confederación Deportiva Autónoma de Honduras	4,038.84	8,554.07	-4,515.23
Empresa de Correos de Honduras	8,219,003.43	70,968.05	8,148,035.38
Empresa Nacional de Energía Eléctrica	37,968,025.70	1,302,247.64	36,665,778.06
Empresa Nacional Portuaria	909,376,956.51	588,744,633.02	320,632,323.49
Instituto Hondureño de Ciencia, Tecnología e Innovación	1,097.96	3,062.01	-1,964.05
Instituto Hondureño de Turismo	248,741,217.90	3,227,999.09	245,513,218.81
Instituto Nacional Agrario	76.57	78.40	-1.83
Instituto Nacional de Estadísticas	73,714.35	75,477.40	-1,763.05
Instituto Nacional de la Mujer	12,236.40	12,236.40	0.00
Universidad de Ciencias Forestales	4,937,381.04	4,738,620.07	198,760.97
Universidad Nacional de Agricultura	26,215.43	29,430.00	-3,214.57
<b>Sub Total</b>	<b>11,414,772,027.96</b>	<b>1,685,109,294.37</b>	<b>9,729,662,733.59</b>
<b>Saldos en Euros</b>			
Administración Central	129,559,558.05	134,990,614.84	-5,431,056.79
Empresa Nacional de Energía Eléctrica	529,250.60	1,157,490.11	-628,239.51
Empresa Nacional Portuaria	54,219.08	165,576.78	-111,357.70
Instituto Hondureño de Turismo	366,561.66	1,444,509.16	-1,077,947.50
<b>Sub Total</b>	<b>130,509,589.39</b>	<b>137,758,190.89</b>	<b>-7,248,601.50</b>
<b>Totales</b>	<b>16,305,869,249.99</b>	<b>32,715,218,272.31</b>	<b>-16,409,349,022.32</b>

El saldo negativo en la Municipalidad del Distrito Central corresponde a la falta de registro de la fluctuación cambiaria del lempira frente al dólar.

El saldo de las libretas de Instituciones Descentralizadas, Empresas Públicas, Universidades y la Alcaldía Municipal del Distrito Central registradas en la subcuenta 11121 Cuenta Única de Tesorería debe ser consistente con la sumatoria de saldos que estas instituciones tienen registradas en la subcuenta 21313 Fondos de Terceros en la CUT, la diferencia reflejada entre las dos subcuentas se debe a:

1. En la Empresa Nacional de Energía Eléctrica, se debe a que la Secretaría de Energía Institución Cabecera, no ha registrado en el Sistema de Administración Financiera Integrada, los Documentos de Ejecución del Gasto (F-01) por el traslado de los fondos de la

Cuenta Especial a las Libretas Operativas de la Cuenta Única del Tesoro; traslados que se realizaron durante la gestión 2022, para Proyectos financiados con Fondos Externos. Asimismo, por documento de reversión de gasto convertido de la gestión anterior que no generó su asiento contable fijo para el nivel institucional Administración Central y regularización de pagos del préstamo JICA, registrada en base al procedimiento del registro de traspaso entre cuentas.

2. En la Empresa Nacional Portuaria, por el registro de documentos Ejecución de Ingreso (F-02) que no generaron asientos contables automáticos porque afectan Entes Contables diferentes.

### **Libretas en Moneda Nacional**

#### **Aumentos:**

- Por Transferencias entre Cuentas (TEC) otorgadas por las cuentas especiales para la ejecución de los proyectos administrados por las Instituciones del Sector Público.
- Transferencias entre Cuentas (TEC) recibidas de la cuenta General de Ingresos por concepto de ingresos tributarios y no tributarios.
- Transferencias entre Libretas (TRL) que se realizan de la Libreta principal de la Tesorería General de la República a las libretas de las Instituciones.
- Depósitos realizados por las Instituciones Descentralizadas que se incorporan a operar con la CUT.

#### **Disminuciones:**

- Por pago de gastos presupuestados por las Instituciones del Sector Público mediante Transferencia Bancaria (TRB).
- Pagos de servicio de deuda interna del sector público.
- Pago de comisiones bancarias mediante débitos de ajuste realizados por TGR y registrados contablemente por las instituciones del sector público, y las comisiones bancarias cobradas por BCH registradas mediante F01 de regularización por la Secretaría de Finanzas.

## Libretas en Moneda Extranjera

### Aumentos:

- Transferencias entre Cuentas (TEC) otorgadas por las cuentas especiales para la ejecución de los proyectos administrados por las Instituciones del Sector Público.
- Registro de la fluctuación cambiaria del tipo de cambio del dólar y otras monedas, con respecto al Lempira.

### Disminuciones:

- Pagos del Servicio de la Deuda Externa del Sector Público.
- Pagos de honorarios y sueldos del personal de los consulados de Honduras en el Exterior.

## 11122 Cuentas en Moneda Nacional

Son cuentas recaudadoras habilitadas exclusivamente para la recepción de fondos; contra estas cuentas no se podrá girar ningún pago.

La apertura de estas cuentas es autorizada por el señor ministro y los subsecretarios de Estado en el Despacho de Finanzas; estas cuentas son solicitadas por las unidades ejecutoras a través de la Dirección General de Crédito Público para la ejecución de programas y proyectos las cuales son administradas por la Dirección General de Crédito Público.

Código	Descripción	30/09/2022	30/09/2021	Variación
11102020000134	Comisión Reguladora de Energía Eléctrica/para Regularizar	3,660,570.22	3,660,570.22	0.00
11101020000321	SF Fondos Pro-Fortalecimiento Fideicomiso CORASUR	16,177,951.97	16,177,951.97	0.00
11102010000700	Empresa Nacional de Artes Gráficas (ENAG)Para Regularizar	25,761,126.55	17,118,262.62	8,642,863.93
11102010001081	Cuerpo de Bomberos Cuenta General	25,171,171.39	111,525,091.15	-86,353,919.76
11101020001458	TGR-Cuenta General De Ingresos SIIF-2002-2	1,226,673,305.21	1,045,662.18	1,225,627,643.03
11101020001571	TGR-Fondo Especial Para Devolución de Tributos Aplicables al Consumo	17,836,514.37	17,836,514.37	0.00
11102020000185	Programa Presidencial Ciudad Mujer	31,938.00	0.00	31,938.00

Código	Descripción	30/09/2022	30/09/2021	Variación
1102020000290	Programa Ciudad Mujer Convenios de Cooperación	63,760.00	0.00	63,760.00
11101020002081	TGR-Fondo de Tasa de Seguridad Poblacional	421,692,479.72	530,194,060.65	-108,501,580.93
11101020002349	SF-Programa. Apoyo Presupuesto Sect. Seg. Aliment. Nutric.	330,350,912.55	233,854,034.20	96,496,878.35
11102010003203	IHTT Instituto Hondureño Del Transporte Terrestre	24,421,009.07	23,507,582.70	913,426.37
1131348557	CENET-Proyecto Ixchel	0.00	2,928,045.28	-2,928,045.28
3100061914	Región Departamental de Islas de la Bahía	178,487.00	0.00	178,487.00
20260000027	Hospital del Progreso	1,657,829.00	0.00	1,657,829.00
20050000077	Hospital Santa Teresa	45,558.00	0.00	45,558.00
20050000091	Fondos Recuperados Región Sanitaria No. 2	29,591.00	0.00	29,591.00
20150000078	Fondos Recuperados Hospital San Francisco	2,944,175.00	0.00	2,944,175.00
20010000644	Fondo de Recup. Nacional del Tórax	1,764,189.00	0.00	1,764,189.00
20170000041	Hospital Juan Manuel Gálvez	484,413.00	0.00	484,413.00
11101010010667	Fuerzas Armadas/Industria Militar.	57,374.31	57,374.31	0.00
<b>Totales</b>		<b>2,099,002,355.36</b>	<b>957,905,149.65</b>	<b>1,141,097,205.71</b>

Las variaciones corresponden a:

**Aumentos:**

- La cuenta bancaria 11101020000700 Empresa Nacional de Artes Gráficas (ENAG) para regularizar, corresponde al registro de ingresos por fondos propios de los cuales no se ha registrado la ejecución de los gastos.
- La cuenta bancaria 11101020001458 TGR-Cuenta General De Ingresos SIIF-2002-2, corresponde a que se realizaron las transferencias al final del día, de esta cuenta a la cuenta pagadora.
- La cuenta bancaria 11102020000185 Programa Presidencial Ciudad Mujer, corresponde desembolso por donación en la gestión 2021 por parte del sector externo.
- La cuenta bancaria 11102020000290 Programa Ciudad Mujer/Convenios de Cooperación, corresponde a donación Según acta de entrega al gobierno de la República

de China (TAIWAN) y el gobierno de la República de Honduras, asignado al programa Ciudad Mujer.

- La cuenta bancaria 11101020002349 Programa Apoyo Presupuestario Sectorial de Seguridad Alimentaria y Nutrición corresponde a los fondos recibidos de la Unión Europea, mediante donación a través de la Secretaría de Coordinación General de Gobierno.
- La cuenta bancaria 11102010003203 IHTT Instituto Hondureño del Transporte Terrestre, corresponde al registro de ingresos por concepto de multas, derechos, canones, sanciones y derechos de emisión, impuestas al rubro del transporte terrestre.
- La cuenta bancaria 3100061914 Región Departamental de Islas de la Bahía, corresponde a la incorporación de recursos propios para realizar el registro de los gastos correspondientes de los fondos recuperados.
- La cuenta bancaria 20260000027 Hospital de El Progreso, corresponde al registro de fondos propios pendiente de registrar la ejecución del gasto.
- La cuenta bancaria 20050000077 Hospital Santa Teresa corresponde a la incorporación de recursos propios.
- La cuenta bancaria 20050000091 Fondos Recuperados Región Sanitaria No. 2, corresponde a la incorporación de recursos propios.
- La cuenta bancaria 20150000078 Fondos Recuperados Hospital San Francisco, corresponde a la incorporación de fondos recuperados consolidados para regularizar.
- La cuenta bancaria 20010000644 Fondo de Recup. Nacional del Tórax, corresponde a la incorporación de fondos propios pendiente del registro de ejecución de los gastos.
- La cuenta bancaria 20170000041 Hospital Juan Manuel Gálvez, corresponde a la incorporación de fondos propios.

**Disminuciones:**

- La cuenta bancaria 11102010001081 Cuerpo de Bomberos Cuenta General, corresponde a los registros de ejecución de los fondos propios correspondiente al año 2021 por alquileres y servicios varios, alimentos, bienes de uso, combustible y



lubricantes, pasajes y viáticos, productos farmacéuticos y medicinales, servicios personales, profesionales y técnicos y seguro social.

- La cuenta bancaria 11102010002081 TGR-Fondo de Tasa de Seguridad Poblacional, corresponde al registro de los ingresos por el impuesto recaudado por transacciones financieras por personas naturales y jurídicas, que ya se registraron las transferencias a la cuenta bancaria del fideicomiso Tasa de Seguridad Poblacional.
- La cuenta bancaria 1131348557 CENET-Proyecto Ixchel, corresponde a la ejecución de los fondos del proyecto el cual ha finalizado.

### **11123 Cuentas en Moneda Extranjera**

Estas cuentas bancarias son aperturadas en dólares y sus saldos se presentan en moneda nacional, la apertura de estas cuentas es autorizada por el señor ministro y los subsecretarios de Estado en el Despacho de Finanzas; estas cuentas son solicitadas por las unidades ejecutoras a través de la Dirección General de Crédito Público para la ejecución de Programas y Proyectos las cuales son administradas por la Dirección General de Crédito Público.

Cuando se crean estas cuentas a través del BCH también la unidad ejecutora solicita a la TGR la creación de libretas en la CUT para realizar los traslados de la cuenta moneda extranjera a esas libretas.

<b>Cuenta</b>	<b>Descripción</b>	<b>30/09/2022</b>	<b>30/09/2021</b>	<b>Variación</b>
11101220000341	CSJ Proyecto de Apoyo al Sector Justicia	5,797,340.57	5,797,340.57	0.00
11101200002266	TGR-Cuenta En Dólares 2002-2	67,383,129.76	94,657,353.73	-27,274,223.97
11101200003831	SAG-Proyecto PBPR Convenio 3940-0-HO	903,415.47	903,415.47	0.00
11101200006636	Programa de Mitigación de Desastres Naturales en el Distrito Central	0.01	0.01	0.00
210000201109912	Fondo Contra Valor 2KR (JAPON)	107,391,830.54	107,391,830.54	0.00
<b>Totales</b>		<b>181,475,716.35</b>	<b>208,749,940.32</b>	<b>-27,274,223.97</b>

La variación de la cuenta bancaria 11101200002266 TGR-Cuenta en Dólares 2002-2, corresponde a una disminución por la transferencia a la cuenta en dólares de la Tesorería General de la República para realizar diferentes pagos.

### 11125 Cuentas Especiales

Se denominan cuentas bancarias especiales porque se aperturan para dar cumplimiento a requisitos de convenios de financiamiento externo reembolsable y no reembolsable, y son aperturadas en dólares americanos y euros. Los titulares de las cuentas bancarias especiales serán la Tesorería General de la República o las Gerencias Administrativas que son unidades ejecutoras de proyectos.

Existirá una cuenta bancaria especial por cada convenio de financiamiento externos suscrito por el Gobierno de Honduras. Cabe mencionar, que, en caso de convenios ejecutados, puede existir más de una cuenta especial.

La apertura de estas cuentas es autorizada por el señor ministro y los subsecretarios de Estado en el Despacho de Finanzas; estas cuentas son solicitadas por las unidades ejecutoras a través de la Dirección General de Crédito Público para la ejecución de programas y proyectos las cuales son administradas por la Dirección General de Crédito Público.

Cuenta	Descripción	30/09/2022	30/09/2021	Variación
11101220000242	SF-CONTRATO DE DESENDEUDAMIENTO Y DESARROLLO	28,846,117.47	41,440,158.24	-12,594,040.77
11101220000404	SF-DCI-ALA/2015 369-566 LAIF PROYECTO CARRETERAS SOSTENIBLES HONDURAS	254,279.43	326,402.79	-72,123.36
11101220000447	SF BMZ-2016 65348 CONVIVENCIA. ESP.SEGURIDAD JOVENES. EN HONDURAS II (CONVIVIR II)	3,676,409.80	0.00	3,676,409.80
11102010001065	TRIBUNAL SUPERIOR DE CUENTAS	0.01	0.01	0.00
1110200001812	Fecha FFONDO DE APOYO PARA LA REDUCCION DE LA POBREZA ALIVIO DE LA DEUDA HIPC	312,362,580.71	308,496,069.99	3,866,510.72
11101020001881	SF- ALIVIO DEUDA CLUB DE PARIS-HIPC, RDO. DGCP	110,464,623.43	94,172,015.45	16,292,607.98
11101020002047	SF-APOYO PRESUPUESTARIO AL PLAN DE NACION Y A LA ESTRATEGIA DE LA REDUCCION DE LA POBREZA EN LOS SECTORES DE EDUCACION Y SALUD (APERP) CONVENIO DCI-ALA/2008/019-893	0.00	15,827,443.55	-15,827,443.55

Cuenta	Descripción	30/09/2022	30/09/2021	Variación
11101020002071	SF PHASING-OUT DEL PROGRAMA DE APOYO A LA SEGURIDAD ALIMENTARIA (PASAH)	3,142,069.15	3,311,792.41	-169,723.26
11101020002209	SF-USAID/PROYECTO ALIANZA CORREDOR SECO 522-0470-MCA-H/INVEST-H	0.00	4,352,849.09	-4,352,849.09
11101020002251	SF-PROGRAMA DE APOYO PRESUPUESTARIO AL SECTOR FORESTAL (PAPSFOR)	42,451,168.94	42,451,168.94	0.00
11101020002616	SF-EURO EMPLEO DCI/2018/040-697 ACC. EMPLEO MEJORA. HABILIDADES LABORALES. EMPRENDEDORES HN	678,778,453.02	435,867,043.01	242,911,410.01
11101020002624	SF-EUROSAN DEL/LA-2019/40840 PROGRAMA. APOYO. PRESIDENCIAL. SEGURIDAD SEGURIDAD ALIMENTARIA NUTRICIONAL.	385,348,322.16	422,972,404.66	-37,624,082.50
11101020002918	SF-BCH CREDITO PARA CUBRIR VARIACIONES ESTACIONALE	2,485,289,509.44	0.00	2,485,289,509.44
11101020002985	SF-BCH CRÉDITO DE EMERGENCIA	11,836,000,000.00	0.00	11,836,000,000.00
11101200003009	FONDO COMUN COOPERANTES PLAN TODOS CON EDUCACION (EFA/FTI) HONDURAS 2003-2015	40,508.28	101,312.43	-60,804.15
11101200003963	COMBATE MAL DE CHAGAS MEDIANTE MEJORAMIENTO DE VIVIENDAS	1,526,669.53	1,507,771.99	18,897.54
11101200005291	SF-DIRECCION GENERAL DE PESCA-2007	4,810,322.06	4,750,778.56	59,543.50
11101200005753	SF-CUENTA ESPECIAL CREDITO 4465-HO, PROYECTO COMPETIVIDAD RURAL, RDO.DGCP	1,384.59	1,367.45	17.14
11101200006121	SF-PROGRAMA SECTORIAL DE AGUA Y SANEAMIENTO (PRIMER PRESTAMO)	0.01	0.01	0.00
11101200006261	PROYECTO INFRAESTRUCTURA RURAL (PIR) BCIE 1736	0.01	0.01	0.00

<b>Cuenta</b>	<b>Descripción</b>	<b>30/09/2022</b>	<b>30/09/2021</b>	<b>Variación</b>
11101200007101	PROGRAMA DE DESARROLLO RURAL SOSTENIBLE PARA LA REGION SUR (EMPRENDESUR)	0.01	0.01	0.00
11101200007128	SF- FORTALECIMIENTO DE LA RED HOSPITALARIA MATERNO INFANTIL 2743/BL-HO	53.66	52.99	0.67
11101200007136	SF-PROGRAMA DE APOYO A LA IMPLEMENTACION DE LA POLITICA INTEGRAL DE CONVIVENCIA Y SEGURIDAD CIUDADANA	1,744.58	1,722.99	21.59
11101200007268	SF-PROYECTO DE GESTION DE RIESGOS DE DESASTRES	0.00	1,850,062.40	-1,850,062.40
11101200007276	SF-PROYECTO MUNICIPIOS MAS SEGUROS	847.29	836.80	10.49
11101200007292	SF-PROYECTO DE APOYO INSTITUCIONAL A COALIANZA Y LA CONSOLIDACIÓN DE SU CARTERA DE PROYECTOS	1,317.52	1,301.21	16.31
11101200007306	SF-PROYECTO PROTECCION SOCIAL APOYO AL PROGRAMA BONO 10,000-PRAF	0.01	0.01	0.00
11101200007322	SF-PROGRAMA DE DESARROLLO AGRICOLA BAJO RIEGO	104,746,515.63	9,929,364.05	94,817,151.58
11101200007349	SF-MEJORAMIENTO DE LA GESTION PUBLICA PRESUPUESTO Y CRÉDITO	0.01	0.01	0.00
11101200007391	SF-CONVIVENCIA Y ESPACIOS SEGUROS PARA JOVENES EN HONDURAS	0.00	54,510.88	-54,510.88
11101200007403	SF-PROGRAMA DE DESARROLLO RURAL SOSTENIBLE PARA LA REGION DEL SUR	0.01	216,476.71	-216,476.70
11101200007411	SF-PROYECTO CONSTRUCCION DEL CORREDOR LOGÍSTICO VILLA SAN ANTONIO, GOASCORAN, SECCIONES II Y III	0.00	84,119.38	-84,119.38

Cuenta	Descripción	30/09/2022	30/09/2021	Variación
11101200007438	SF-PROGRAMA DE PUEBLOS INDIGENAS Y AFROHONDUREÑOS Y CAMBIO CLIMÁTICO	50,858.69	50,229.15	629.54
11101200007446	SF-PROYECTO MUNICIPIOS MAS SEGUROS	0.01	0.01	0.00
11101200007462	SF-PROGRAMA DE TRANSPORTE PÚBLICO PARA EL DISTRITO	2,079,580.09	-8,008.63	2,087,588.72
11101200007470	SF-PROGRAMA DE MEJORAMIENTO DEL ACCESO Y CALIDAD DE SERVICIOS Y REDES DE SALUD	0.01	0.01	0.00
11101200007543	PROGRAMA UMBRAL	0.00	0.01	-0.01
11101200007608	SF-PROYECTO GESTIÓN DE RIESGOS DE DESASTRES	0.01	2,874,207.25	-2,874,207.24
11101200007624	SF-PROYECTO DE COMPETITIVIDAD Y DESARROLLO SOSTENIBLE DEL CORREDOR FRONTERIZO SUR OCCIDENTAL PROLENCA	10,981,407.72	5,183,849.60	5,797,558.12
11101200007632	SF-DONACION CONCESIONARIA VIAL DE HONDURAS	13,587.88	13,419.68	168.20
11101200007659	SF-PROGRAMA DE APOYO A LA GESTIÓN BASADA EN RESULTADOS A NIVEL MUNICIPAL	0.01	0.01	0.00
11101200007683	SF PROGRAMA DE TRANSPORTE PUBLICO PARA EL DISTRITO CENTRAL (TRANS-450)	0.01	0.01	0.00
11101200007691	SF-APOYO A LA INTEGRACIÓN DE HONDURAS EN EL MERCADO ELÉCTRICO REGIONAL	770.22	760.69	9.53
11101200007705	SF-PROGRAMA SALUD Mesoamérica 2015	3,964,851.26	3,915,773.23	49,078.03
11101200007713	SF-PROYECTO SOCIAL DE INCLUSIÓN A LA EDUCACIÓN SUPERIOR	0.01	1,401,426.44	-1,401,426.43
11101200007748	SF-POTENCIANDO EL DESARROLLO ENDOGENO CON IDENTIDAD TERRITORIAL	1,325.81	1,309.40	16.41

<b>Cuenta</b>	<b>Descripción</b>	<b>30/09/2022</b>	<b>30/09/2021</b>	<b>Variación</b>
11101200007934	SF-APOYO AL PROYECTO DE REHABILITACIÓN Y REPOTENCIACIÓN DEL COMPLEJO HIDROELECTRICO CAÑAVERAL-RIO LINDO	0.01	0.01	0.00
11101200007942	SF- PROYECTO DE REHABILITACIÓN Y REPOTENCIACIÓN DEL COMPLEJO HIDROELÉCTRICO CAÑAVERAL-RIO LINDO	4,914,277.25	30,225,729.52	-25,311,452.27
11101200008000	SF-PROGRAMA DE APOYO AL SISTEMA DE PROTECCIÓN SOCIAL	0.00	16,312,499.76	-16,312,499.76
11101200008019	TCM-FINANCIAMIENTO ADICIONAL PARA EL PROYECTO DE PROTECCION SOCIAL	0.01	0.01	0.00
11101200008027	FORTALECIMIENTO INSTITUCIONAL-FINANCIAMIENTO ADICIONAL PARA EL PROYECTO DE PROTECCION SOCIAL	0.01	0.01	0.00
11101200008043	PROYECTO DE CARRETERAS SOSTENIBLES EN HONDURAS REHABILITACIÓN VIAL DEL CORREDOR DE OCCIDENTE LA ENTRADA COPAN RUINAS-FLORIDO Y LA ENTRADA-SANTA ROSA DE COPAN	925,339.09	89,685.93	835,653.16
11101200008051	SF-PROGRAMA DE ALIMENTOS PARA EL PROGRESO AÑO FISCAL 2015	2,740,858.39	856.98	2,740,001.41
11101200008061	SF-USAID/PROYECTO ALIANZA PARA EL CORREDOR SECO 522-0470-MCA-H/INVEST-H	0.00	16,718,076.81	-16,718,076.81
11101200008086	SF-PROYECTO DE REHABILITACION VIAL DEL CORREDOR DE OCCIDENTE,TRAMOS CARRETEROS:LA ENTRADA-COPAN RUINAS EL FLORIDO Y LA ENTRADA-SANTA ROSA DE COPAN	0.00	16,658.04	-16,658.04

Cuenta	Descripción	30/09/2022	30/09/2021	Variación
11101200008108	PROYECTO DE SEGURIDAD ALIMENTARIA CORREDOR SECO	76,189,916.95	122,091,724.63	-45,901,807.68
11101200008175	SF- PROGRAMA DE INTEGRACIÓN VIAL REGIONAL BID 2470 BL-HO	0.01	0.01	0.00
11101200008191	SF-PROYECTO DE FORTALECIMIENTO INSTITUCIONAL Y OPERATIVO DE LA ADMINISTRACIÓN TRIBUTARIA	83,766,428.18	15,829,099.88	67,937,328.30
11101200008205	SF-PROGRAMA DE INTEGRACION VIAL REGIONAL BID2470 BL-HO-2	40,572,548.12	83,688,354.54	-43,115,806.42
11101200008248	PR. COMP. DESARROLLO SOSTENIBLE CORREDOR FRONTERIZO. SUR OCCIDENTAL (PRO-LENCA) 2000001	2,268,044.24	1,049,912.99	1,218,131.25
11101200008256	SF-PR. COMP. DESARROLLO SOSTENIBLE. FRONTERIZO. SUR OCCIDENTAL (FMAM PRO-LENCA) GEF-FSS-05 HN	0.01	8,815,332.59	-8,815,332.58
11101200008272	SF-BCIE-2117 CONSTRUCCION CORREDOR LOGISTICO VILLA SAN ANTONIO GOASCORAN EL QUEBRACHAL	30,532,224.35	81,536,745.22	-51,004,520.87
11101200008280	SF-BCIE-2098 PROYECTO AMPLIACION Y MEJORAMIENTO CARRETERA CA-5 SEG. I Y II.	0.01	408,632.64	-408,632.63
11101200008329	SF-PROGRAMA DE INTEGRACIÓN VIAL REGIONAL II BID NO.3815/BL-HO	-15,970.01	22,462,118.10	-22,478,088.11
11101200008337	SF-BID 3723/BL-HO PROGRAMA APOYO. RED INCLUSION. SOCIAL PRIORIDAD EN OCCIDENTE-SEDIS	2,279,124.87	8,787,944.45	-6,508,819.58

<b>Cuenta</b>	<b>Descripción</b>	<b>30/09/2022</b>	<b>30/09/2021</b>	<b>Variación</b>
11101200008345	SF-BID 3723/BL-HO PROGRAMA APOYO. RED INCLUSIÓN SOCIAL CON PRIORIDAD OCCIDENTE- SESAL	23.17	16,182,676.65	-16,182,653.48
11101200008353	SF-BID 3771/BL-HO PROYECTO CIUDAD MUJER-SEDIS	3,880,078.96	2,527,692.84	1,352,386.12
11101200008361	SF-BID 3771/BL-HO PROYECTO CIUDAD MUJER-INVEST-H	-1,171.33	1,150,808.15	-1,151,979.48
11101200008371	SF-PROYECTO MEJORA SISTEMA GESTION FINANCIERA. PUBLICA NO. ATN/OC-15875-HO	9,202.65	9,088.73	113.92
11101200008401	SF-PROYECTO DE MANEJO SOSTENIBLE DE BOSQUES No. 3878/BL-HO	101,643,427.07	113,071,095.60	-11,427,668.53
11101200008418	SF-APOYO ESTRATEGIA INVERSIONES. PUBLICAS MEDIANO PLAZO NO. ATN/OC 15878-HO	4,590.84	4,534.01	56.83
11101200008442	PROYECTO APOYO IMPLEMENTACION PLAN ALIANZA PROSPERIDAD DE TN ATN/OC-15961-HO	0.01	0.01	0.00
11101200008450	PROYECTO. CONSTRUCCION CORREDOR LOGISTICO. VILLA SAN ANTONIO GOASCORAN S. II Y III	0.00	713,805.47	-713,805.47
11101200008485	SF-IDA 6046-HN "FINANCIAMIENTO ADICIONAL PROYECTO COMPETIVIDAD RURAL(COMRURAL)	0.01	120,743.85	-120,743.84
11101200008493	SF-KFW 2014 67 414 PROGRAMA MEJORAMIENTO INFRAESTRUCTURA ESCOLAR PROMINE	72,203,264.27	12,286,489.67	59,916,774.60
11101200008507	SF-BID-4449/BL-HO MEJORAMINETO CALIDAD EDCATIVA DESARROLLO HABILIDADES PARA EMPLEO	223,336,638.28	28,764,392.76	194,572,245.52
11101200008515	SF-KFW 2014 67 414 PROGRAMA MEJORAMIENTO INFRAESTRUCTURA ESCOLAR PROMINE IV/SEDUC.	2,050,816.53	357,185.13	1,693,631.40



<b>Cuenta</b>	<b>Descripción</b>	<b>30/09/2022</b>	<b>30/09/2021</b>	<b>Variación</b>
11101200008523	SF-ATN/OC-16177-HO APOYO FORTALECIMIENTO SISTEMA NACIONAL CIENCIA TECNOLOGIA E INNOVACION.	0.00	1,392.01	-1,392.01
11101200008566	SF-ATN/OC-16427-HO PROY. APOYO PLAN ESTRA. ACCESO UNIV. ELECT.	5,056.43	3,148,067.33	-3,143,010.90
11101200008582	APOYO FINANCIERO POR LA EMISIÓN DE SALVOCONDUCTOS	77,412.27	14,073,180.30	-13,995,768.03
11101200008590	PROYECTO FORTALECIMIENTO DE LAS CAPACIDADES DE LA UNIDAD ADMINISTRADORA DE PROYECTOS DE LA SAG EN HONDURAS.	732,747.16	1,471,389.78	-738,642.62
11101200008604	NO. 4581/BL-HO (FHIS) PROGRAMA DE CONVIVENCIA CIUDADANA Y MEJORAMIENTO DE BARRIOS	2,237,951.40	21,947,565.52	-19,709,614.12
11101200008612	NO.4518/BL-HO (SS) PROGRAMA DE CONVIVENCIA. CIUDADANA Y MEJORAMIENTO DE BARRIOS	38,386,304.87	201,227,172.67	-162,840,867.80
11101200008620	GRT/HE-14662-HO PROGRAMA. SALUD MESOAMERICA 2015 HONDURAS SEG. OPERACIÓN INDIVIDUAL	171,384.28	1,004,761.98	-833,377.70
11101200008671	SF-GRT-HE-16838-HO PROGRAMA SALUD MESOAMERICA 2015 HONDURAS. TER. OPER. INDIVIDUAL	-4,911.01	631,526.29	-636,437.30
11101200008681	SF BCIE-2156 PROYECTO REHABILNITACION VIAL CORREDOR OCCIDENTE TRAMOS ENTRADA COPAN-FLORIDO Y SANTA ROSA COPAN.	0.01	16,984,352.56	-16,984,352.55
11101200008728	SF-CHINA TAIWAN COMISIÓN ESPECIAL TRANSF. DEL SISTEMA NACIONAL DE SALUD	10,928,184.73	10,792,912.63	135,272.10

Cuenta	Descripción	30/09/2022	30/09/2021	Variación
11101200008744	SF-BCIE-2221 PROYECTO LIBR. ANILLO PERIFERICO CA-5 SUR	1,253,334.35	3,742,870.04	-2,489,535.69
11101200008760	SF-BID NO. 4599/SX-HO PROGRAMA TRANSMISIÓN DE ENERGÍA ELECTRICA.	-124,632.12	118,900.00	-243,532.12
11101200008779	SF-BID NO. GRT/SX-16864 MERCADO ELECTRICA REGIONAL Y ACCESO. ENERGIA RENOVABLE.	4,260,697.81	6,557,810.28	-2,297,112.47
11101200008787	SF-BID NO. GRT/SX-17123-HO ELECTRIFICACION RURAL EN LUGARES AISLADOS.	42,461,826.83	1,772,426.75	40,689,400.08
11101200008809	SF-BID NO. 4598/BL-HO PROGRAMA TRANSMISIÓN DE ENERGÍA ELECTRICA.	520,680,591.99	70,054,411.63	450,626,180.36
11101200008817	SF NO. ATN/SX-16689-HO APOYO DESARROLLO SOSTENIBLE ENERGIA RENOVABLE HONDURAS.	707,678.18	179,492.14	528,186.04
11101200008825	SF-4619/BL-HO PROGRAMA MEJORA GESTION CALIDAD SERVICIO SALUD MATERNO -NEONATAL.	62,650,878.98	69,764,249.56	-7,113,370.58
11101200008833	SF-CHINA-TAIWAN: PROGRAMA DE PROMOCIÓN DE PAZ Y CONVIVENCIA SECRETARIA SEGURIDAD.	1,274,313.68	14,533,648.04	-13,259,334.36
11101200008841	SF-ATN/OC-17135-HO PROYECTO REVITALIZACION ECONOMICA DESARROLLO BARRIOS VULNERABLES TEGUCIGALPA.	4,264.26	17,588.26	-13,324.00
11101200008868	SF-CHINA-TAIWAN PROYECTO. CONSTRUCCION REMODELACION. LABORATORIO VETER. REGIONAL SENASA	0.01	0.01	0.00
11101200008884	SF=6401-HN TMC PROYECTO INTEGRACIÓN DE LA PROTECCIÓN SOCIAL	125,669,809.15	4,601,302.14	121,068,507.01

<b>Cuenta</b>	<b>Descripción</b>	<b>30/09/2022</b>	<b>30/09/2021</b>	<b>Variación</b>
11101200008892	SF=6401-HN PROYECTO DE INTEGRACIÓN DE LA PROTECCIÓN SOCIAL	19,042,092.50	24,383,564.86	-5,341,472.36
11101200008914	SF-NO. GRT/MM-17339-HO INICIATIVA REGIONAL. ELIMINACIÓN DE MALARIA	4,883,207.57	14,501,798.94	-9,618,591.37
11101200008949	SF-ATN/JF-17247-HO MANEJO INTEGRAL DEL LAGO DE YOJO	9,298.88	0.00	9,298.88
11101200008965	SF-6460-HN PROYECTO FORTALECER SERVICIO AGUA POTABLE DE TEGUCIGALPA	12,720,690.96	5,516,388.37	7,204,302.59
11101200008991	SF-CHINA-TAIWAN: PROGRAMA EDUCACIÓN EN EFICIENCIA ENERGETICA	26,813,661.97	35,626,883.72	-8,813,221.75
1101200009023	SF-BID NO. 4878/BL-HO PROGRAMA. REFORRAR. SERVICIO DE AGUA Y SANEAMIENTO DISTRIRO CENTRAL	0.00	16,279,370.85	-16,279,370.85
11101200009031	SF-BID NO. 4879/KI-HO PROGRAMA REFORRAMIENTO. SERVICIO. DE AGUA Y SANEAMIENTO DISTRITO CENTRAL.	145,210,219.98	143,412,767.57	1,797,452.41
11101200009066	SEFIN 6593-HN CRED. POL. DESARROLLO GESTION DEL RIESGO DESASTRES. CAT	0.01	108,822.37	-108,822.36
11101200009074	SEFIN 6848-HN PROYECTO. INTEGRACION LA INNOVACION COMPETIVIDAD. RURAL COMRURAL	49,078,814.17	5,839,868.42	43,238,945.75
11101200009090	SF-6626-HN/PROYECTO RESPUESTA A EMERGENCIA HONDURAS COVID 19	10,831,665.92	418,193.68	10,413,472.24
11101200009104	SF-BID NO. 5017/BL-HO PROGRAMA REFORMA SECRETARIA TRANSPARENCIA LOG. CARGA HOND.II	0.01	0.01	0.00
11101200009112	SF-BID NO. 4936/BL-HO PROYECTO INT. DESARROLLO RURAL Y PRODUCTIVIDAD	6,420,814.16	0.00	6,420,814.16

<b>Cuenta</b>	<b>Descripción</b>	<b>30/09/2022</b>	<b>30/09/2021</b>	<b>Variación</b>
11101200009120	SF-BID NO. 4940/BL-HO PROYECTO INTE. DESARROLLO. RURAL PRODUCTIVIDAD	3,331,402.56	1,500,393.61	1,831,008.95
11101200009155	SF/BCIE-2239 PRPEES/PROGRAMA MEJORAMIENTO INTEGRAL. INFRAESTRUCTURA FORMAL EDUCATIVA HONDURAS.	242,738,224.90	46,150,103.65	196,588,121.25
11101200009163	SF-BCIE-2239 ORDINARIOS/PROGRAMA. MEJORAMIENTO INTEGRAL INFRAESTRUC. FORMAL EDUCATIVA HONDURAS.	140,273,045.93	384,903.64	139,888,142.29
11101200009171	SF-6560-HN PROYECTO MEJORA CALIDAD EDUCACIÓN PREBÁSICA HONDURAS	10,171,582.12	9,613,510.08	558,072.04
11101200009201	SF-BID NO. 3815/BL-HO COVID 19	-13,360.37	9,839,926.04	-9,853,286.41
11101200009211	SF-BID NO. 4449/BL-HO COVID 19	0.00	531,629.32	-531,629.32
11101200009228	SF-BID NO. 4518/BL-HO COVID 19	19,943,481.63	34,232,405.78	-14,288,924.15
11101200009236	5008/BL-HO PROGRAMA DE APOYO AL SISTEMA INTEGRAL DE PROTECCIÓN SOCIAL	81,740,158.15	124,501,521.41	-42,761,363.26
11101200009252	SF-BCIE- 2249/PROGRAMA. EMERGENCIA APOYO PRESUPUESTARIO ANTE COVID-19 Y REACTIVACION ECONOMICA	0.01	3,346,348.71	-3,346,348.70
11101200009295	SF/ATN/WE-17867-HO PROYECTO SERVICIO DESARROLLO EMPRESARIAL Y ENTORNO FAVOR EMPREDIMIENTO HONDURAS.	256,270.76	717,744.00	-461,473.24
11101200009287	SF-GRT/CF-17829-HO PROGRAMA. CONVIVENCIA CIUDADANA Y MEJORA BARRIOS FINANC. COM	-258.81	17,749,608.10	-17,749,866.91

<b>Cuenta</b>	<b>Descripción</b>	<b>30/09/2022</b>	<b>30/09/2021</b>	<b>Variación</b>
11101200009309	SF-BCIE-2235 TRAMO B PROYECTO MODERNIZACION DOCUMENTO IDENTIFICACION EN HONDURAS	0.00	640,380.84	-640,380.84
11101200009317	SF-DI -132/2020 APOYO ESFUERZO. AUTO.GUBERNAMENTAL POBLACION AFECTADA HURACAN TORMENTA ETA	0.00	182,750.00	-182,750.00
11101200009325	SF-BCIE-2251 PROGRAMA APOYO IMPLEMENTACION LEY GENERAL INDUSTRIA ELECTRICA (LGIE) HN	0.01	0.01	0.00
11101200009333	SF-BID NO. 5008/BL-HO PROGRAMA APOYO SISTEMA INT. PROTECCION SOCIAL, SESAL	14,890,034.21	21,641,404.84	-6,751,370.63
11101200009351	SF-BID NO. 5082/BL-HO PROGRAMA GLOBAL CREDITO TEJIDO PRODUCCION Y EMPRESARIAL.	0.00	1,737,000.00	-1,737,000.00
11101200009368	SF-TF0B2218-HN FONDO DLIS PROYECTO MEJORA CALIDAD EDUCATIVA PREBASICA EN HONDURAS	8,048,535.00	0.00	8,048,535.00
11101200009384	SF-6460-HN FONDOS DLIS PROY. AGUA POTABLE DE TEGUCIGALPA.	3,035.27	36,300.00	-33,264.73
11101200009422	SF-BMZ 2016 68763 PROMINE V SEDUCC. PROGRAMA MEJORA INFRAESTRUCTURA ESCOLAR	3,708,160.26	0.00	3,708,160.26
11101200009430	SF-GRT/GN-17771-HO PROGRAMA RESTAURACION BOSQUES RESILIENTES CLIM. SILV.	4,469,239.43	6,961,479.00	-2,492,239.57
11101200009449	SF-BID 4926/GN-HO PROGRAMA REST BOSQUES RESILIENTES CLIMA. SILV.	6,097,375.00	0.00	6,097,375.00
11101200009457	SF-OIT 169 REGLAMENTACION PARA LA AMPLIACION DE CONVENIO.	12,194,750.00	0.00	12,194,750.00

Cuenta	Descripción	30/09/2022	30/09/2021	Variación
11101200009465	SF-CONVENIO DE CRÉDITO BCH-SEFIN FONDOS FMI	0.01	1,110,234.70	-1,110,234.69
11101200009473	SF-6680-HN PROYECTO SEGURIDAD HIDRICA CORREDOR SECO HONDURAS	25,294,691.79	23,303,538.25	1,991,153.54
11101200009491	SF-6822-HN PROYECTO RECUPERACIÓN EMERGENCIA ETA E IOTA	98,082,952.26	104,301,377.62	-6,218,425.36
11101200009503	SF-BCIE- 2271 PROGRAMA APOYO PLAN NACIONAL INTERNACIONAL VACUNA CONTRA COVID-19 HN	3,901,954.16	3,476,230.67	425,723.49
11101200009511	SF-BID 4942/BL-HO PROYECTO TRANSF, DIGITAL PARA MAYOR COMPETENCIA	6,530,447.99	0.00	6,530,447.99
11101200009521	SF-6822-HN REEMBOLSO DE GASTOS ELEGIBLES PROYECTO ETA-IOTA	186,962,784.05	48,426,132.73	138,536,651.32
11101200009538	SF-BCIE-2262 PROY. MODER. DOC. IDENT. HN IDENTIFICATE	0.00	136,357,833.92	-136,357,833.92
11101200009554	SF-6696-HN PROYECTO FORTALECIMIENTO ABASTECIMIENTO AGUS URBANA.	19,281,265.91	0.00	19,281,265.91
11101200009570	SF-6868-HN FA PROYECTO RESPUESTA EMERGENCIA HND	67,955,736.09	0.00	67,955,736.09
11101200009627	SF-BCIE-2282 PROGRAMA BONO ALIVIO FAMILIAS VULNERABLES CAMBIO CLIMATICO	787,006,071.44	0.00	787,006,071.44
11101200009661	SF-DI-147/2021 APOYO A POBLACION AFECTADA POR INCENDIO GUANAJA	-122,050.00	0.00	-122,050.00
11101200009678	SF- CONVENIO DE CREDITO BCH-SEFIN FONDOS FMI IV	419,052,539.97	0.00	419,052,539.97
11101200009686	SF- BID NO. 4713/BL-HO-COVID-19/RISP-HO-2	128,348,842.11	0.00	128,348,842.11
11101200009740	SF JICA NO. HO-C2 APOYO EMERGENCIA PARA RESPUESTA COVID-19	2,172,692,956.94	0.00	2,172,692,956.94
11101200009767	SF-BCH CREDITO DE EMERGENCIA O CALAMIDAD DEG	225,010.78	0.00	225,010.78
<b>Totales</b>		<b>22,211,583,179.39</b>	<b>3,269,827,313.51</b>	<b>18,941,755,865.88</b>

Los saldos negativos que reflejan las cuentas bancarias 11101200008329 SF-Programa de Integración Vial Regional II BID NO.3815/BL-HO, 11101200008361 SF-BID 3771/BL-HO Proyecto Ciudad Mujer-INVEST-H, 11101200008671 SF-GRT-HE-16838-HO Programa Salud Mesoamérica 2015 Honduras. Ter. Oper. Individual, 11101200008760 SF-BID NO. 4599/SX-HO Programa Transmisión de Energía Eléctrica, 11101200009201 SF-BID NO. 3815/BL-HO COVID 19, 11101200009287 SF-GRT/CF-17829-HO Programa Convivencia Ciudadana y Mejora Barrios, 11101200009661 SF-DI-147/2021 Apoyo a Población Afectada Por Incendio en Guanaja corresponde al no registro del diferencial cambiario del mes de septiembre, 2022.

Las variaciones en la cuenta se deben a:

**Aumentos:**

- La cuenta bancaria 11101220000447 SF BMZ-2016 65348 CONVI. ESP.SEG.JOV. EN HOND II (CONVIVIR II), corresponde a desembolsos del organismo Kredistantal Fur Wiederaufbau (Gobierno Alemán), mediante crédito externo.
- La cuenta bancaria 11101200001812 Fondo de Apoyo para la Reducción de la Pobreza Alivio de la Deuda HIPC, corresponde al registro del ajuste por diferencial cambiario del Lempira frente al dólar, de los fondos otorgados por el Fondo Monetario.
- La cuenta bancaria 11101020001881 SF-Alivio Deuda Club de Paris HIPC, RDO.DGCP, presenta un aumento en su saldo originado por: Donaciones por alivio de deuda proveniente del Club de Paris HIPC.
- La cuenta bancaria 11101200002616 SF-Euro Empleo DCI/2018/040-697 Acceso al Empleo Mejoramiento Habilidades Laborables, corresponde a desembolsos de la Comunidad Económica Europea mediante donaciones.
- La cuenta bancaria 11101020002918 SF-BCH Crédito para Cubrir Variaciones Estacionales, corresponde al préstamo otorgado por Banco Central de Honduras al Gobierno de Honduras.
- La cuenta bancaria 11101020002985 Banco Central de Honduras SF-BCH Crédito de Emergencia, corresponde a un préstamo internos de Empresas Públicas Financieras a Corto Plazo, Convenio de crédito entre Banco Central de Honduras y la Secretaria de Finanzas.

- La cuenta bancaria 11101200003963 Combate del Mal de Chagas mediante Mejoramiento de Viviendas, corresponde asientos contables por fluctuación cambiaria por devaluación de la moneda de denominación de las cuentas especiales de fondos externos.
- La cuenta bancaria 11101200005291 SF-Dirección General de Pesca-2007, corresponde a registro del ajuste por revaluación de fluctuación cambiaria del Lempira frente al dólar.
- La cuenta bancaria 11101200005753 SF-Cuenta Especial Crédito 4465-HO, Proyecto Competitividad Rural, RDO.DGCP, corresponde al registro por diferencial cambiario por revaluación de la moneda en la gestión 2021.
- La cuenta bancaria 11101200007128 SF-Fortalecimiento de la Red Hospitalaria Materno, corresponde asientos contables por fluctuación cambiaria por revaluación de la moneda de denominación de las cuentas especiales de fondos externos.
- La cuenta bancaria 11101200007136 SF-Programa de Apoyo a la Implementación de la Policía, corresponde al registro contable del diferencial cambiario por revaluación del Lempira frente al dólar.
- La cuenta bancaria 11101200007276 SF-Proyecto Municipios más Seguros, corresponde al registro contable del diferencial cambiario por revaluación del Lempira frente al dólar.
- La cuenta bancaria 11101200007292 SF-Proyecto de Apoyo Institucional a COALIANZA, corresponde a registros por fluctuación cambiaria por revaluación de la moneda de denominación de las cuentas especiales de fondos externos.
- La cuenta bancaria 11101200007322 Programa de Desarrollo Agrícola Bajo Riego, corresponde al registro del ajuste por diferencial cambiario del Lempira frente al dólar de los fondos del Banco Centroamericano de Integración Económica.
- La cuenta bancaria 11101200007438 SF-Programa de Pueblos Indígenas y Afrohondureños, corresponde al registro contable del diferencial cambiario del Lempira frente al dólar.



- La cuenta bancaria 11101200007462 SF-Programa de Transporte Público para el Distrito, corresponde a desembolso otorgado al proyecto del organismo Opec Fund for International Development; mediante Crédito Externo.
- La cuenta bancaria 11101200007624 Proyecto de Competitividad y Desarrollo Sostenible del Corredor Fronterizo, corresponde desembolsos del organismo International Fund For Agricultural Development (FIDA) mediante Crédito Externo.
- La cuenta bancaria 11101200007632 SF-Donación Concesionaria Vial de Honduras, corresponde a registros por fluctuación cambiaria por revaluación de la moneda de denominación de las cuentas especiales de fondos externos.
- La cuenta bancaria 11101200007691 SF-Apoyo a la Integración de Honduras en el Mercado Eléctrico Regional corresponde al registro por diferencial cambiario por revaluación de la moneda en la gestión 2021.
- La cuenta bancaria 11101200007705 SF-Programa Salud Mesoamérica 2015, corresponde al registro del ajuste por diferencial cambiario del Lempira frente al dólar.
- La cuenta bancaria 11101200007748 SF-Potenciando el Desarrollo Endógeno con Identidad, corresponde al registro contable por diferencial cambiario por ajuste de reevaluación de la moneda del lempira frente al dólar americano.
- La cuenta bancaria 11101200008043 Proyecto de Carreteras Sostenibles en Honduras Rehabilitación Vial del Corredor de Occidente La Entrada Copan, Ruinas -El Florido y la Entrada-Santa Rosa de Copan, presenta un aumento corresponde a desembolsos del Banco Europeo de Inversiones (BEI).
- La cuenta bancaria 11101200008051 SF-Programa de Alimentos para el Progreso Año Fiscal 2005, corresponde a desembolso por medio de nota de crédito.
- La cuenta bancaria 11101200008191 SF-Proyecto de Fortalecimiento Institucional y Operativo de la Administración Tributaria, aumenta por el desembolso por parte del Banco Interamericano de Desarrollo para el Proyecto de Fortalecimiento Institucional y operativo de la Administración Tributaria por un total de 3,545,000.00 de dólares equivalente 87,275,418.50 lempiras.

- La cuenta bancaria 11101200008248, Pr. Comp. Desarrollo Sostenible Corredor Frontera Sur Occidente (Pro-Lenca) 2000001, corresponde a desembolsos otorgados al Proyecto Prolenca/Fondos FIDA, mediante Crédito Externo largo plazo.
- La cuenta bancaria 11101020008353 SF-BID 3771/BL-HO Proyecto Ciudad Mujer SEDIS corresponde a desembolso del organismo Banco Interamericano de Desarrollo, mediante crédito externo.
- La cuenta bancaria 11101200008371 Proyecto de Mejora Sistema de Gestión Financiera Publica, diferencial cambiario por ajuste de reevaluación de la moneda del lempira frente al dólar americano.
- La cuenta bancaria 11101200008418 Apoyo Estratégico Inversión Pública Mediano Plazo, diferencial cambiario por ajuste de reevaluación de la moneda del lempira frente al dólar americano.
- La cuenta bancaria 11101200008493 SF-KFW 2014-67-414 Programa Mejoramiento Infraestructura Escolar PROMINE, corresponde a desembolso recibidos de Kredistantal Fur Wiederaufbau (KFW) del Gobierno Alemán, mediante donación.
- La cuenta bancaria 11101200008507 SF-BID-4449/BL-HO MEJ. Calidad Educativa Des. Hab. para Empleo, presenta un aumento en su saldo originado por la obtención de préstamo a largo plazo del Banco Interamericano de Desarrollo (BID) en gestión 2021.
- La cuenta bancaria 11101200008515 SF-KFW 2014 67 414 Programa de Mejora Infraestructura Escolar. Presenta un aumento por Donaciones de Capital del Organismo Kredistantal Fur Wiederaufbau, gobierno de Alemania.
- La cuenta bancaria 11101200008728 SF-China Taiwán Comisión Esp. Transf. del Sistema Nacional de Salud, corresponde al registro por diferencial cambiario por revaluación de la moneda en la gestión 2021.
- La cuenta bancaria 11101200008787 SF-BID NO. GRT/SX-17123-HO Electrificación Rural en Lugares Aislados, corresponde a desembolsos del banco Interamericano de Desarrollo, mediante donaciones externas.

- La cuenta bancaria 11101200008809 SF-BID No. 4598/BL-HO Programa Trasmisión de Energía, corresponde a desembolsos del organismo financiador Banco Interamericano de Desarrollo mediante crédito externo.
- La cuenta bancaria 11101200008817 SF NO. ATN/SX-16689-HO Apoyo Desarrollo Sostenible Energía presenta un aumento en su saldo originado por la obtención de donaciones externas del Banco Interamericano de Desarrollo (BID).
- La cuenta bancaria 11101200008884 SF 6401-HN TMC Proyecto Integración de la Protección Social corresponde a desembolso de organismo financiador Asociación Internacional de Fomento mediante Crédito Externo.
- La cuenta bancaria 11101200008949 SF-ATN/JF-17247-HO Manejo Integral del Lago de Yojoa, corresponde a desembolso del organismo Banco Interamericano de Desarrollo, mediante Donaciones Externas.
- La cuenta bancaria 11101200008965 SF-6460-HN Proyecto Fortalecer Servicios de Agua potable de Tegucigalpa. Desembolso de la Asociación Internacional de Fomento, mediante crédito externo.
- La cuenta bancaria 11101200009031 SF-BID NO. 4879/KI-HO Programa Refor. Servicio de Agua y Saneamiento DC, corresponde al registro del ajuste por diferencial cambiario del Lempira frente al dólar.
- La cuenta bancaria 11101200009074 SEFIN 6848-HN Proyecto Integral La Innovación Competitiva Rural, corresponde a un aumento en las transferencias entre cuenta para cubrir pago de planilla de oficinas regionales del proyecto COMRURAL IDA-6448-HN.
- La cuenta bancaria 11101200009090 SF-6626-HN/PROY. Respuesta a Emergencia Honduras COVID 19, corresponde a desembolso del organismo Asociación Internacional de Fomento, mediante crédito externo.
- La cuenta bancaria 11101200009112 SF-BID NO. 4936/BL-HO PROY. Int. Desarr. Rural y Productividad, corresponde a desembolso del organismo Banco Interamericano de Desarrollo, mediante crédito externo.

- La cuenta bancaria 11101200009120 SF-BID NO. 4940/BL-HO Proy. Inte. Desarr. Rural Productividad, corresponde a desembolso del organismo Banco Interamericano de Desarrollo, mediante crédito externo.
- La cuenta bancaria 11101200009155 SF/BCIE-2239 Prees/Programa mejoramiento Integral de Infraestructura Formal Educativa Honduras, corresponde a desembolso por parte de Banco Interamericano de desarrollo, para el programa de mejoramiento integral de la infraestructura formación educativa de Honduras.
- La cuenta bancaria 11101200009163 SF-BCIE-2239 Ordinarios/Programa Mejoramiento Integral Infraestructura, presenta un aumento en su saldo originado por desembolso de préstamo en el mes de abril 2022 del Banco Centroamericano de Integración Económica de Desarrollo (BCIE).
- La cuenta bancaria 11101200009171 SF 6560 HN Proyecto Mejora de la Calidad en la educación Pre Básica Honduras, presenta un aumento en su saldo originado por la obtención de préstamo de la Asociación Internacional de Fomento.
- La cuenta bancaria 11101200009368 SF-TF0B2218-HN Fondo Dlis Proy. Mej. Calidad Educación Pre-básica, en Honduras, corresponde a desembolsos del organismo financiador: Asociación Internacional de Fomento mediante donaciones externas para Proyecto Horizontes del Norte.
- La cuenta bancaria 11101200009422 SF-BMZ-2016-68763 PROMINE V Seducc. Programa Mejora Infraestructura Escolar, corresponde a donaciones por parte del Gobierno Alemán, para el programa de mejorar la infraestructura escolar.
- La cuenta bancaria 11101200009449 SF-BID-4926/GN-HO Programa de Restauración de Bosques Resilientes al Clima, corresponde a desembolso del organismo Banco Interamericano de Desarrollo otorgado mediante crédito externo.
- La cuenta bancaria 11101200009457 SF-OIT 169 Reglamentación para la Ampliación de Convenio, corresponde al desembolso del Banco Centroamericano de Integración económica otorgado mediante donación.
- La cuenta bancaria 11101200009473 SF6680 HN Proyecto de Seguridad Hídrica Corredor Seco, obtención de Préstamo del Sector Externo, Asociación Internacional de Fomento.

- La cuenta bancaria 11101200009503 SF-BCIE- 2271 Programa Apoyo Plan Nacional Int. Vacunas contra COVID-19 HN, corresponde al registro del ajuste por diferencial cambiario del Lempira frente al dólar.
- La cuenta bancaria 11101200009511 SF-TF0B2218-HN Fondo Dlis Proyecto Mej. Calidad Educación Pre Básica en Honduras, corresponde a desembolsos del organismo financiador: Banco Interamericano de Desarrollo mediante crédito externo Proyecto Transformación Digital para una Mayor Competitividad según convenio BID 4942/BL-HO.
- La cuenta bancaria 11101200009521 SF-6822-HN Reembolso de Gastos Elegibles Proyecto ETA-IOTA, corresponde a desembolsos mediante obtención de crédito externo de la Asociación Internacional de Fomento (AID).
- La cuenta bancaria 11101200009554 SF-6696-HN Proyecto Fortalecimiento Abastecimiento Agua Urbana, corresponde a desembolso del organismo Asociación Internacional de Fomento, mediante crédito externo.
- La cuenta bancaria 11101200009570 SF-6868-HN FA Proyecto de Respuesta Emergencia Honduras covid-19, corresponde a obtención de préstamo del Sector Externo. Asociación Internacional de Fomento.
- La cuenta bancaria 11101200009627 Programa Bono de Alivio a Familias Vulnerables Afectadas por F., corresponde al desembolso del Banco Centroamericano de Integración Económica, en calidad de préstamo externo.
- La cuenta bancaria 11101200009678 SF- Convenio de Crédito BCH-SEFIN Fondos FMI IV, obtención de Préstamo del Sector Externo Banco Centroamericano de Integración Económica.
- La cuenta bancaria 11101200009686 Respuesta Inmediata de Salud Pública para contener y controlar el COVID19, corresponde a desembolsos del Banco Interamericano de Desarrollo mediante préstamo externo.
- La cuenta bancaria 11101200009740 SF-JICA No-C2 Apoyo Emergencia para Respuesta COVID-19, corresponde a desembolsos del organismo Agencia Internacional del Japón, mediante crédito externo.

- La cuenta bancaria 11101200009767 SF-BCH-Crédito de Emergencia o Calamidad DEG, corresponde a desembolsos recibidos del Banco Central de Honduras, mediante crédito interno.

**Disminuciones:**

- La cuenta bancaria 11101220000242 SF-Contrato de Desendeudamiento y Desarrollo presenta una disminución originada por el traslado de fondos en el 2021, por el pago al Centro Internacional de Estudios Pedagógicos (CIEP) según convenio de Cooperación entre la Secretaría de Educación de Honduras (SEDUC) y el Centro de Estudios Pedagógicos (CIEP), se realiza en el marco de la Convención de Afectación suscrita entre el Gobierno de la República Francesa y el Gobierno de la República de Honduras y conforme a la incorporación autorizada con nota técnica.
- La cuenta bancaria 11101220000404 SF-DCI-ALA/2015 369-566 LAIF Proyecto Carreteras Sostenibles Honduras, corresponde al pago de la estimación del proyecto rehabilitación de la carretera de occidente, lote No. 3, los ranchos - el florido, con fondos provenientes de la donación del organismo LAIF.
- La cuenta bancaria 11101020002047 SF-Apoyo Presupuestario al Plan de Nación y a la Estrategia de la Reducción de la Pobreza a los Sectores de Educación y Salud, presenta una disminución en su saldo originado por pagos proyecto Rehabilitación de tramos de bordo margen izquierdo de canal Campin jurisdicción de San Manuel Cortes.
- La cuenta 11101020002071 PHASING-OUT del Programa de Seguridad Alimentaria, presenta una disminución en su saldo por traslado de fondos al Instituto Nacional Agrario, correspondiente al complemento de la resolución No. 74 del 07 de marzo del 2011.
- La cuenta bancaria 11101020002209 SF/USAID Proyecto Alianza Corredor Seco 522-0470-M, corresponde a la ejecución de fondos de contraparte programa alianza para el corredor seco, con fondos de USAID.
- La cuenta bancaria 11101020002624 SF-EUROSAN DEL/LA-2019/40840 Programa de Apoyo Presidencial Secretaría Seguridad, corresponde a Contrato temporal de fideicomiso entre la Secretaría de Finanzas y el Banco Central de Honduras para la Administración de recursos del Fondo de Protección de Seguridad.

- La cuenta bancaria 11101200003009 Fondo Común Cooperantes Plan Todos Con Educación (EFA/FTI) Honduras 2003-2015, traslado de fondos a petición del Gobierno de la República Francesa en su condición de Socio Cooperante del Fondo Común a través del Programa de Educación para todos (Plan EFA/FTI) por cierre del Programa.
- La cuenta bancaria 11101200007268 Proyecto Gestión de Riesgos de Desastres, presenta disminución originado por traslado de fondos para efectuar la devolución de fondos remanentes al Banco Mundial (BM) del acuerdo de financiamiento No 5190-HN.
- La cuenta bancaria 11101200007391 Convivencia y Espacios Seguros para Jóvenes. Presenta disminución originado por devolución de fondos remanentes al organismo Kredistantal Fur Wiedersufbau (KFW) por cierre del Programa Convivencia y Espacios Seguros para Jóvenes en Honduras CONVIVIR.
- La cuenta bancaria 11101200007403 Programa de Desarrollo Rural Sostenible Para la Región Sur, corresponde a traslado de fondos con el propósito de reintegrar el Banco Centroamericano de Integración Económica (BCIE), los recursos pendientes de liquidar del préstamo que financia el programa de desarrollo rural sostenible para la región sur.
- La cuenta bancaria 11101200007411 SF-Proyecto Construcción del Corredor Logístico Villa San Antonio, Goascorán, Secciones II Y III corresponde al traslado de fondos pendientes de liquidar para el cierre físico y financiero del contrato de préstamo BCIE-2116 que financia el "Proyecto de Construcción del Corredor Logístico.
- La cuenta bancaria 11101200007543 Programa UMBRAL, corresponde a que está pendiente el registro por fluctuación cambiaria del lempira frente al dólar a septiembre 2022.
- La cuenta bancaria 11101200007608 Proyecto de Gestión Riesgos y Desastres, presenta una disminución en su saldo originado por la compra de dos vehículos tipo camión de 12 y 18 toneladas marca Fuso.
- La cuenta bancaria 11101200007713 Proyecto Social de Inclusión de la Educación Superior, corresponde al traslado de fondos con el propósito de reintegrar al Banco Centroamericano de Integración Económica (BCIE) los recursos pendientes de liquidar para el cierre físico y financiero del Contrato de Préstamo BCIE 2069 y a los pagos de las estimación 11,12 y 13 de del proyecto de construcción de planta de tratamiento de aguas residuales ubicada en el campus de la universidad nacional de agricultura.

- La cuenta bancaria 11101200007942 Proyecto de Rehabilitación y Repentización del Complejo Hidroeléctrico Cañaverál, corresponde a Obra Electromecánica “Suministro, Instalación, Pruebas, puesta en servicio y post venta de cuatro sistemas de excitación estática digital para generador síncrono y cuatro transformadores de excitación para la Central Hidroeléctrica Francisco Morazán.
- La cuenta bancaria 11101200008000 SF-Programa de Apoyo al Sistema de Protección Social, corresponde a transferencias para el pago de la construcción de la tercera Ampliación y Supervisión en 34 Centros Educativos de educación Básica (CEB) de los Departamentos de Intibucá 3 Centros, Copán 10 Centros, la Paz 5 Centros, Lempira 4 Centros, Santa Bárbara 9 Centros y Ocotepeque 3 Centros.
- La cuenta bancaria 11101200008061 SF-USAID Proyecto Alianza para el Corredor Seco 522-0470-MCA-H/INVEST-H, corresponde a transferencias a la Cooperative Housing Foundation, con fondos de Programa Alianza para el Corredor Seco mediante donación externa.
- La cuenta bancaria 11101200008086 SF-Programa de Desarrollo Rural Sostenible para la Región Sur (Emprende sur) FIDA-816-HN, corresponde a las transferencias a la unidad ejecutora Proyectos BCIE para Proyecto Corredor de Occidente, de los fondos provenientes del organismo FIDA mediante crédito externo.
- La cuenta bancaria 11101200008108 Proyecto de Seguridad Alimentaria Corredor Seco, corresponde a pago de honorarios profesionales para el programa de convivencia ciudadana y mejoramiento de barrios.
- La cuenta bancaria 11101200008205 SF-Programa de Integración Vial Regional BID 2470 BL-H0-2, disminuye por el pago de honorarios por auditoria de los estados financieros del Programa de Integración Vial Regional y servicio de mantenimientos de vehículos, limpieza de oficinas, papelería.
- La cuenta bancaria 11101200008256 SF-PR Comp. Desarrollo Sostenible Frontera Sur Occidente (FMAM PRO), corresponde a devolución de fondos remanentes al fondo Internacional de Desarrollo convenio de financiación GEF-FSSS-05-HN.
- La cuenta bancaria 11101200008272 SF-BCIE-2117 Construcción Corredor Logístico Villa de San Antonio, Goascorán, El Quebrachal, corresponde a transferencias para la



ejecución del proyecto para el cual están destinados los fondos otorgados por el Banco Interamericano de Integración Económica mediante Crédito Externo.

- La cuenta bancaria 11101200008280 SF-BCIE-2098 Proyecto Ampliación y Mejoramiento Carretera CA5 Segmento I y II, transferencia para pago de la compra del Hospital Móvil y plantas de tratamiento de residuos, con los fondos del Banco Centroamericano de Integración Económica mediante préstamo.
- La cuenta bancaria 11101200008329 SF Programa de Integración Vial Regional II BID No. 3, corresponde a pagos de servicios de consultoría Individual como coordinador de proyectos CI-BM-SH-6680-06-2021 y por pago del servicio de telefonía fija en las oficinas de INVEST-Honduras.
- La cuenta bancaria 11101200008337 SF-BID 3723/BL-HO Programa Apoyo Red Inclusión Social, Prioridad en Occidente SEDIS, corresponde a transferencias a la Unidad Administradora de Proyectos (UAP-SAG) para el Proyecto Prolenca provenientes del organismo FIDA mediante crédito externo.
- La cuenta bancaria 11101200008345 SF-BID-3723/BL-HO Programa Apoyo Red Inclusión Social con Prioridad Occidente -SESAL, corresponde al pago a Clinton Health Acces Initiative INC-CHAI-Grant Funds, en cumplimiento a la cláusula 7 del convenio firmado, relacionado con el plan estratégico para eliminación de la malaria.
- La cuenta bancaria 11101200008361 BID3771/BL-HO Proyecto Ciudad Mujer-INVEST-H, corresponde a transferencias para el pago de Construcción del Centro Ciudad Mujer en Choluteca y de supervisión del proyecto, con fondos del Banco Interamericano de Desarrollo, mediante crédito externo, compra de equipo médico hospitalario para los centros Ciudad Mujer en San Pedro Sula y La Ceiba.
- La cuenta bancaria 11101200008401 Proyecto de Manejo Sostenible de Bosques No. 3, corresponde a transferencia por anticipo del 70% a la Cooperativa Agroforestal Lepaterique Limitada, para las actividades de Plantación Forestal Planificadas para los Bimestres III, IV y V, 2022, Financiado con el Proyecto Manejo Sostenible del Bosques Credito 3878/BL-HO.
- La cuenta bancaria 11101200008450 Proyecto Construcción y Coordinación Logística Villa San Antonio Goascorán S. II y III, corresponde a la ejecución del proyecto para lo

cual están asignados los fondos del Banco Centroamericano de Integración Económica mediante préstamo externo.

- La cuenta bancaria 11101200008485 SF-IDA 6046-HN "Financiamiento Adicional Proyecto Competividad Rural (COMRURAL), disminuye por el pago de servicio de la deuda externa amortización e Intereses y otros gastos de la deuda pública externa a largo plazo.
- La cuenta bancaria 11101200008523 SF-ATN/OC-16177-HO Apoyo Fortalecimiento Sistema Nacional Ciencia Tecnología e Innovación, corresponde al traslado de fondos para realizar la devolución de fondos remanentes al Banco Interamericano de Desarrollo (BID).
- La cuenta bancaria 11101200008566 SF-ATN/OC-16427-HO Proyecto Apoyo Plan Estratégico de Acceso Universal a la Electricidad, corresponde a pago por capacitación del equipo técnico de FOSODE en entrenamiento integral que brinde las herramientas y conocimientos para tener la capacidad de diseñar sistemas fotovoltaicos híbridos (generación fotovoltaica-térmica) con almacenamiento de energía, aislados y/o conectados a una red, mediante donaciones externas del Banco Interamericano de Desarrollo.
- La cuenta bancaria 11101200008582 Apoyo Financiero por la Emisión de Salvoconductos, corresponde a pago de sueldos a empleados locales de los consulados: Dallas, Miami, México, Ecuador, Corea, Gran Bretaña.
- La cuenta bancaria 11101200008590 Proyecto Fortalecimiento de las Capacidades de la Unidad Administradora de Proyectos de la SAG en Honduras, corresponde a pagos para elaboración de sistema de gestión de proceso.
- La cuenta bancaria 11101200008604 NO.4518/BL-HO (FHIS) Programa de Convivencia Ciudadana y Mejoramiento de Barrios, corresponde a la ampliación, mejoramiento y/o construcción de sistema de alcantarillado sanitario, agua potable, drenaje pluvial, mejoramiento vial y obras de mitigación de riesgos en barrios y colonias con los fondos del Banco Interamericano de Desarrollo mediante crédito externo.
- La cuenta bancaria 11101200008612 No.4518/BL-HO (SS) Programa Convivencia Ciudadana y Mejoramiento de Barrios, corresponde a pago de honorarios profesionales por el contrato de asistencia especializada otorgado a la Dirección del Instituto

Tecnológico Policial ITP, de los fondos del Banco Interamericano de Desarrollo mediante Crédito Externo.

- La cuenta bancaria 11101200008620 GRT/HE-14662-HO Programa Salud Mesoamérica 2015 Honduras Seg. Operación Individual, corresponde al traslado de fondos a la Cuenta Única en Lempiras para devolver fondos a la SAG Proyecto PDABR/ Fondos BCIE.
- La cuenta bancaria 11101200008671 SF-GRT-HE-16838-HO Programa Salud Mesoamérica 2015 Honduras, corresponde al pago de la Asistencia Técnica para el seguimiento del proyecto de indicadores en el gestor Hombro a Hombro, de los fondos del Organismo Banco Interamericano de Desarrollo, mediante donación.
- La cuenta bancaria 11101200008681 SF BCIE-2156 Proyecto Rehabilitación Vial Corredor Occidente Tramos La Entrada Copan-Florida, corresponde a pago de estimación para la rehabilitación de la carretera de Occidente en el departamento de Copan tramo La Entrada-Los Ranchos, con fondos del Banco Centroamericano de Integración Económica mediante donación externa.
- La cuenta bancaria 11101200008744 SF-BCIE-2221 Proyecto Libr. Anillo Periférico CA-5 sur, corresponde a Pago por honorarios profesionales a especialistas de los Proyectos del BCIE.
- La cuenta bancaria 11101200008760 SF-BID NO. 4599/SX-HO Programa Transmisión de Energía Eléctrica, corresponde al pago de la construcción y ampliación de la línea de transmisión entre la ENEE y Consorcio CHINT-ENERGIA PD de San Buenaventura y San Pedro Sula.
- La cuenta bancaria 11101200008779 SF-BID No. GRT/SX-16864 Merc. Elec. Reg. y Acceso Energía, corresponde a pagos por consultoría evaluación de los recursos hídricos superficiales en su régimen natural con fondos del Banco Interamericano de Desarrollo, mediante donaciones externas.
- La cuenta bancaria 11101200008825 SF-4619/BL-HO Programa Mejora Gestión Calidad Servicio de Salud Materno-NEO, corresponde a pago por honorarios profesionales por consultoría asistencia técnica para las regiones sanitarias de Choluteca, con fondos del Banco Interamericano de Desarrollo mediante Crédito Externo.

- La cuenta bancaria 11101200008833 SF-China-Taiwán: Programa de Promoción de Paz y Convivencia Secretaría de Seguridad, presenta una disminución en su saldo originado por pagos ejecutados para compra de tabletas electrónicas, suministros para reapertura de parques en zonas de intervención del programa, servicios para actividades de recreo verano 2021 en la ciudad de San Pedro Sula, compra de implementos deportivos para el desarrollo de la metodología de bienestar emocional y actividad física.
- La cuenta bancaria 11101200008841 SF-ATN/OC-17135-HO Proyecto Revit. Econ. Desarrollo Barrios Vulnerables, corresponde a pagos por capacitación de jóvenes en el marco del programa de convivencia ciudadana y mejoramiento de barrios, en calidad de donaciones.
- La cuenta bancaria 11101200008892 SF 6401-HN Proyecto de Integración de la Protección Social, corresponde al pago de parcial de la estimación 26B para la rehabilitación de la carretera de occidente ubicada en el departamento de Copan, La Entrada Copan.
- La cuenta bancaria 11101200008914 SF-NO. GRT/MM-17339-HO Iniciativa Reg. Eliminación de Malaria, corresponde a pago de honorarios profesionales por servicios de consultoría.
- La cuenta bancaria 11101200008991 SF China Taiwán Programa de Educación en Eficiencia Energética, corresponde al pago por la adquisición de focos Led contrato suscrito entre la ENEE y la empresa Equipos Industriales, en el marco del convenio suscrito entre la República de Honduras y la República de China Taiwán.
- La cuenta bancaria 11101200009023 SF-BID NO. 4878/BL-Ho Programa Reforma Servicios de Agua y Saneamiento D.C., presenta una disminución en su saldo originado por pagos de prestaciones laborables a personal del Servicio Autónomo Nacional de Acueductos y Alcantarillado (SANAA).
- La cuenta bancaria 11101200009066 SEFIN 6593-HN Cred. Pol. Desarrollo Gestión del Riesgo Desastre CAT, corresponde a traslado de fondos para pago de servicio de deuda, transferencias a Servicio Nacional de Emprendimiento y de Pequeños Negocios para ejecutar el Proyecto de Titulación y Arraigo de Emprendedores Rurales, bajo el Programa Honduras se Levanta.

- La cuenta bancaria 11101200009201 SF-BID No3815/BL-HO COVID 19, por el traslado de fondos que financia la respuesta inmediata de salud pública para contener y controlar el coronavirus y mitigar su efecto en la presentación de servicio de Honduras.
- La cuenta bancaria 11101200009211 SF-BID NO. 4449/BL-HO COVID 19, pago para el cumplimiento del acuerdo suscrito entre PNUD y SESAL Covid-19, adquisición de equipo médico y ambulancias.
- La cuenta bancaria 11101200009228 SF-BID No. 4518/BL-HO COVID 19, presenta una disminución originada por el traslado de fondos para la Pandemia COVID-19, con los fondos del organismo financiador Banco Interamericano de Desarrollo proporcionados mediante crédito externo.
- La cuenta bancaria 11101200009236 5008/BL-HO Programa de Apoyo al Sistema Integral de Protección Social, corresponde al pago de la Contratación de Oficial de Programación y Seguimiento de la Unidad Coordinación de Proyecto (UCP) de la Secretaría de Desarrollo e Inclusión Social.
- La cuenta bancaria 11101200009252 SF-BCIE-2249/Programa Emergencia Apoyo Presupuestario ante COVID-19 y Reactivación Económica, corresponde a transferencias a la Tesorería General de la República por recuperación de fondos.
- La cuenta bancaria 11101200009295 SF/ATN/WE-17867-HO Proy. Serv. Desa. Empre. y Entor. Fav. Emp. Hond. Corresponde al pago de Contrato de Servicios Consultoría Individual, como Especialista en Administración de empresas y gestión de MIPYMES-CCM de Juticalpa, Choloma, Tegucigalpa, La Ceiba, San Pedro, Proyecto Servicios de Desarrollo Empresarial y Entornos Favorables en Honduras financiado con fondos de la Cooperación Técnica No. ATN/WE-17867-HO y aprobado por el BID, del organismo Banco Interamericano de Desarrollo, mediante donaciones externas.
- La cuenta bancaria 11101200009287 SF-GRT/CF-17829-HO Programa Convivencia Ciudadana y Mejoramiento de Barrios, corresponde a pagos a favor del proyecto de ingeniería centroamericana, Ss. de R. L. para la construcción de un complejo especializado en la simulación de intervenciones policiales, con fondos del Banco Interamericano de Desarrollo, mediante donaciones externas.

- La cuenta bancaria 11101200009309 SF-BCIE-2235 Tramo B Proyecto Modernización Documento Identifícate en HO, corresponde a las transferencias a PNUD, para los pagos a los proveedores del proyecto identifícate.
- La cuenta bancaria 11101200009317 SF-DI-132/2020 Apoyo Esfuerzo Auto Gubernamental Población Afectada Huracán y Tormenta ETA, presenta una disminución en su saldo originado por pago de tercera entrega de insumos de kits de emergencia por tormentas y huracanes ETA y IOTA bajo la operación no están solos.
- La cuenta bancaria 11101200009333 SF-BID No. 5008/BL-HO Programa Apoyo Sistema integración Protección Social, SESAL, corresponde al pago de honorarios profesionales por servicios de consultoría brindados por procesos financieros y administrativos con proveedores de servicios de salud.
- La cuenta bancaria 11101200009351 SF-BID-No 5082/BL-HO Programa Global Crédito Tejido Productivo, presenta una disminución originada por el traslado de fondos al Banco de la Producción y Vivienda para ejecutar proyectos que benefician a los productores.
- La cuenta bancaria 11101200009384 SF-6460-HN Fondos Dlis Proyecto Agua Potable de Tegucigalpa, presenta una disminución en su saldo originado por traslado de fondos a la Alcaldía municipal del distrito central proveniente del proyecto.
- La cuenta bancaria 11101200009430 BCIE-Construcción Corredor Logística Villa San Antonio Goascorán El Quebrachal, corresponde al pago de consultoría a especialistas en Adquisiciones y Administración de Contratos.
- La cuenta bancaria 11101200009465 SF-Convenio de Crédito BCH-SEFIN Fondos FMI, corresponde a pago de servicios de deuda externa a favor de Banco Interamericano de Desarrollo y traslado a la Secretaría de Infraestructura y Servicios Públicos (INSEP), para pagar demandas presentadas por la sociedad mercantil Interairports ante la corte Internacional de arbitraje de Londres con el Estado de Honduras.
- La cuenta bancaria 11101200009491 SF-6822-HN Proyecto Recuperación Emergencia ETA e IOTA, presenta una disminución por anticipo por combustible en los municipios de San Pedro Sula, la Lima, Coloma, Villa Nueva, Omoa, Puerto Cortés y Potrerillos, por investigación de precios de materiales de construcción, mano de obra y agregados para actualización del sistema de costos, por proyecto evaluación de centros educativos en

los municipios de San Pedro Sula, Gracias y La Paz, en los departamentos de Cortes, Lempira y La Paz.

- La cuenta bancaria 11101200009538 SF-BCIE-2262 Proyecto Modernización Documento. Identifícate. HN. IDENTIFICATE (TRAMO C), corresponde al último desembolso a la cuenta del Programa de las Naciones Unidas para el Desarrollo (PN UD), para ejecución de las actividades en el marco del Proyecto Identifícate., financiado por el Banco Centroamericano de Integración Económica.
- La cuenta bancaria 11101200009661 SF-DI-147/2021 Apoyo a Población Afectada por Incendio Guanaja, corresponde al primer pago a la Alcaldía municipal de Guanaja, según convenio COPECO-GUANAJA para atender a la población afectada por incendio ocurrido de isla de fondos provenientes de la cooperación no reembolsable del Banco Centroamericano De Integración Económica BCIE Guanaja.

### **11128 Otras Cuentas Bancarias**

Se denominan a las cuentas bancarias pagadoras debido a que son utilizadas únicamente para efectuar pagos que no se pueden realizar por medio de Transferencias Bancarias (TRB), como Embargos, Devoluciones de la Retención de Garantías por ejecución de Contratos, entre otras.

<b>Cuenta</b>	<b>Descripción</b>	<b>30/09/2022</b>	<b>30/09/2021</b>	<b>Variación</b>
11101200002282	TGR-Retenciones Por Garantías Con Fondos Externos 2002-2	5,972.57	5,972.57	0.00
11101200002290	Gastos De Representación Y Funcionarios de los Representantes Diplomáticos y Consulares	302,697.53	296,252.50	6,445.03
11101200002312	TGR-Desembolsos Moneda Extranjera	400,814.19	400,814.19	0.00
11101010003326	TGR. Diversos Gastos Bancarios 2002-2	21,040,590.48	4,643,301.77	16,397,288.71
11101010003334	TGR-Cuenta De Embargos 2002-2	235,056,988.10	270,760,183.75	-35,703,195.65
11101010003342	TGR-Garantía Por Ejecución De Contratos 2002-2	76,900,926.49	76,081,121.89	819,804.60
<b>Totales</b>		<b>333,707,989.36</b>	<b>352,187,646.67</b>	<b>-18,479,657.31</b>

1. El saldo de la cuenta bancaria No. 11101010003342 TGR-Garantía por Ejecución de Contratos 2002-2, debe ser consistente con el saldo de la subcuenta de pasivo 21312 Fondos de Terceros Recibidos en Garantía, la diferencia reflejada entre las dos cuentas se debe a registros realizados para el pago de devolución al beneficiario final.

2. El saldo de la cuenta bancaria No. 11101010003334 TGR-Cuenta de Embargos 2002-debe ser consistente con el saldo de la subcuenta de pasivo 21314 Embargos Judiciales en Custodia, la diferencia reflejada entre las dos cuentas se debe a valores deducidos por órdenes judiciales, pendientes de transferir de la Cuenta Única del Tesoro (CUT) a la cuenta de Embargos.

Las variaciones corresponden a:

**Aumentos:**

- La cuenta bancaria 11101200002290 Gastos de representación y funcionarios de los representantes diplomáticos y consulares, corresponde al registro por diferencial cambiario por revaluación de la moneda en la gestión 2021.
- La cuenta bancaria 11101010003326 TGR Diversos Gastos Bancarios 2002-2, corresponde a que no se han realizado los registros de los gastos bancarios.
- La cuenta bancaria 11101010003342 TGR-Garantía Por Ejecución de Contratos 2002-2, corresponde a las retenciones de garantías por contratos retenidos a los contratistas.

**Disminución:**

- La cuenta bancaria 11101010003334 TGR-Cuenta de Embargos 2002-2 corresponde a los pagos de los embargos deducidos por planilla a los empleados.

**NOTA 2**

**1123 Préstamos al Sector Privado de Corto Plazo**

El saldo refleja el monto de los derechos de cobro a favor de la Administración Central, por préstamos otorgados por: la Secretaría de Desarrollo e Inclusión Social al sector privado para la ejecución del Proyecto Madres jefas de Hogar y Jóvenes Egresados del Noveno Grado; y el Servicio Nacional de Emprendimiento y de Pequeños Negocios al Sector privado para financiar diferentes Programas del Fideicomiso Fondo Solidaridad y Protección Social para la Reducción de la Pobreza.

Código	Descripción	30/09/2022	30/09/2021	Variación
11231	Préstamos al Sector Privado de Corto Plazo	368,843,500.00	368,843,500.00	0.00
<b>Totales</b>		<b>368,843,500.00</b>	<b>368,843,500.00</b>	<b>0.00</b>



### NOTA 3

#### 1131 Cuentas a Cobrar Corrientes

El saldo refleja los derechos de cobro a terceros, en favor del ente público, con vencimiento dentro de los doce meses de su suscripción, está integrada por las siguientes subcuentas:

Código	Descripción	30/09/2022	30/09/2021	Variación
11311	Cuentas a Cobrar Corrientes por Impuestos	3,454,983,804.10	2,993,233,105.59	461,750,698.51
11312	Intereses por Cobrar	3,194,441,250.00	2,147,247,812.50	1,047,193,437.50
11313	Comisiones por Cobrar	161,833.11	161,833.11	0.00
11316	Cuentas por Cobrar Corrientes	1,280,056,700.85	629,568,991.26	650,487,709.59
11319	Reparos	433,494,780.10	406,703,517.22	26,791,262.88
<b>Totales</b>		<b>8,363,138,368.16</b>	<b>6,176,915,259.68</b>	<b>2,186,223,108.48</b>

Las variaciones se deben a:

#### Aumentos:

- En la subcuenta 11311 por el adeudo de los obligados tributarios y aduaneros de acuerdo a la información recibida de Servicio de Administración de Rentas (SAR) y Administración de Aduanas de Honduras (AAH).
- En la subcuenta 11312 por los registros de los intereses por cobrar a la Empresa Nacional de Energía Eléctrica por servicio de la deuda en concepto de intereses del Bono Soberano 2017, pagados por el Gobierno de Honduras a través de la Secretaría de Finanzas.
- En la subcuenta 11316 corresponde a documentos con deducciones que fueron revertidos en fecha posterior al pago efectuado por la Tesorería General de la República, cuyos montos serán compensados en pagos de nuevos documentos.
- En la subcuenta 11319 Reparos, corresponde a adeudos al obligado tributario de impuestos Tributarios y Aduaneros, en base a los informes de Servicio de Administración de Rentas y Administración de Aduanas de Honduras.

#### 11311 Cuentas a Cobrar Corrientes por Impuestos

El saldo que reflejan los impuestos y derechos por cobrar provenientes de los saldos pendientes de pago de las declaraciones por los impuestos tributarios y aduaneros que presentaron los obligados tributarios de acuerdo con la información remitida por Servicio de Administración de Rentas (SAR) y Administración de Aduanas de Honduras (AAH).

Tipo de Impuesto	Descripción	30/09/2022	30/09/2021	Variación
<b>Registro de Impuestos Tributario</b>				
101	Impuesto Sobre La Renta Personas Jurídicas	1,524,336,681.11	1,034,805,431.61	489,531,249.50
102	Impuesto Sobre La Renta Natural	253,572,912.25	328,094,557.62	-74,521,645.37
106	Impuesto Cedular Renta Alquiler Habitacional	1,360,607.09	1,300,942.18	59,664.91
107	Contribución por excedente de Operaciones de Inst. Educativa	31,211.88	2,008,088.29	-1,976,876.41
111	Retención en la Fuente asalariados	84,207,251.95	84,929,789.77	-722,537.82
112	Retención por Servicios Honorarios	11,912,423.93	13,245,840.55	-1,333,416.62
113	Retención por Dividendos o Utilidades Distribuidas	40,439,372.66	817,959.16	39,621,413.50
115	Retención por Intereses y Rendimiento Financiero	63,199.97	41,272.91	21,927.06
116	Impuesto Sobre Ventas al Estado	1,065,982.85	19,837,015.29	-18,771,032.44
118	Retención a Contribuyentes en Mora	10.00	10.00	0.00
119	Impuesto Sobre Ganancias de Capital	7,523,382.94	7,308,711.04	214,671.90
120	Impuesto Sobre Ganancias de Capital ZOLITUR	435,175.05	138,320.97	296,854.08
122	Renta de Bienes Inmuebles	2,310,897.77	810,803.50	1,500,094.27
123	Ingresos de Espectáculos Públicos (Art. 5 ISR)	0.00	0.00	0.00
124	Sueldos Salarios Comisiones Por Servicios	13,339,482.42	10,682,879.93	2,656,602.49
125	Regalías por Marcas y Patentes	788,791.42	1,572,348.18	-783,556.76
126	Intereses Sobre Operaciones	525,841.27	450,919.40	74,921.87
128	Primas de Seguros y Similares (Art. 5 ISR)	745.34	14,773.70	-14,028.36
129	Renta o Utilidad Obtenidas Por Empresas Extranjeras	16,550.71	134,654.01	-118,103.30
130	Renta Utilidades o Dividendos	1,606.83	1,606.83	0.00
132	Operaciones de Naves Aéreas, Marítimas y Autos (ART. 5 ISR)	0.00	0.00	0.00
133	Ingresos Empresas de Comunicaciones	91,748.71	892,028.40	-800,279.69
134	Otros Ingresos de Operación diferentes a las anteriores	725.60	4,397,043.86	-4,396,318.26
135	Retención Anticipo I.S.R. 1%	3,146,498.68	2,166,863.36	979,635.32
136	Impuesto Cedular Renta Alquiler Habitacional	16,353.00	16,730.50	-377.50
137	Retención Impto. Sobre Ganancias de Cap.	207,004.45	293,484.92	-86,480.47
138	Retención Impto. Sobre Ganancias de Cap. No Residente	194,816.80	0.00	194,816.80
153	Activo Neto	486,928,526.68	419,382,639.33	67,545,887.35
201	Impuesto Sobre Ventas	536,750,753.18	731,941,086.31	-195,190,333.13
203	Impuesto Selectivo al Consumo	1,049,298.73	266,603.05	782,695.68
204	Impuesto Sobre Producción y Consumo de Cerveza	15,743.47	34,991.23	-19,247.76
205	Impuesto sobre Producción de Alcoholes	378,802.37	603,581.13	-224,778.76
207	Impuesto a las Industrias Forestales	226.30	177.60	48.70
217	Retención Impto. Sobre Ventas	14,975,775.09	12,683,074.73	2,292,700.36

Tipo de Impuesto	Descripción	30/09/2022	30/09/2021	Variación
256	Impuestos a Casinos de Juegos de Envite o Azar	0.00	0.00	0.00
259	Tasa Por Servicios Turísticos	3,390,029.40	2,569,104.96	820,924.44
409	Aportación Solidaria Temporal	261,286,928.91	153,574,146.51	107,712,782.40
501	Contribución Especial por Transacciones Financieras	41,503.50	1,697.02	39,806.48
504	Control Esp. Casinos Máquinas Tragamonedas	18,477.75	22,806.52	-4,328.77
506	Contribuciones Esp. Sector Cooperativo	6,609.96	158,600.96	-151,991.00
509	Contribución Social Sector Cooperativo	1,943,685.56	2,798,037.13	-854,351.57
511	Contribución Social del Sector Social de la Economía	15,905.11	30,350.57	-14,445.46
810	Declaración Mensual de Compras DMC	0.00	0.00	0.00
<b>Sub Total</b>		<b>3,252,391,540.69</b>	<b>2,838,028,973.03</b>	<b>414,362,567.66</b>
	Inversiones ELMAR	220,522.77	0.00	220,522.77
	Zoila Azucena Portillo Rivas	81,435.13	0.00	81,435.13
<b>Sub Total</b>		<b>301,957.90</b>	<b>0.00</b>	<b>301,957.90</b>
<b>Registro de Impuestos y Derechos Aduaneros</b>				
11301	Producción de Cerveza	1,215,910.58	150,297.32	1,065,613.26
11303	Producción de Licor	374,511.52	0.00	374,511.52
11305	Producción y Consumo de Aguas Gaseosas	1,918,801.34	1,905,775.32	13,026.02
11306	Impuesto Sobre Ventas (15%)	67,409,067.15	38,677,065.20	28,732,001.95
11307	Impuesto Sobre Ventas (18%)	3,250,863.20	477,074.81	2,773,788.39
11309	Consumo Selectivo Artículos Varios	1,508,529.83	207,853.09	1,300,676.74
11310	Consumo Selectivo sobre Vehículos	4,232,588.25	1,367,345.79	2,865,242.46
11407	Aporte Ate Prog. Soc. y Cons. Patrimonio Vial	75,217,089.50	75,212,624.12	4,465.38
11408	Importación de Gas LPG	2,417,384.34	2,018,596.72	398,787.62
11412	Contribución Minera	6,547,893.32	6,547,893.32	0.00
11416	Ecotasa	1,946,000.00	573,000.00	1,373,000.00
11501	Derechos Arancelarios Terrestres	21,274,142.88	14,324,819.92	6,949,322.96
11502	Derechos Arancelarios Marítima	13,259,732.09	10,594,589.78	2,665,142.31
11503	Derechos Arancelarios Aéreo	538,867.00	84,866.05	454,000.95
11809	Subasta	0.00	433,103.37	-433,103.37
12104	Vehículos Placas Extranjeras	18,303.99	8,139.97	10,164.02
12109	Papeles de Aduanas	510.00	510.00	0.00
12126	Actos Administrativos	34,600.00	26,400.00	8,200.00
12401	Multas Arancelarias de Importación	0.00	1,717,604.62	-1,717,604.62
12418	Multas, Recargos e Intereses Código Tributario	0.00	649,006.85	-649,006.85
12809	Subasta	652,871.88	0.00	652,871.88
12899	Otros Ingresos no Tributarios	50,000.00	35,000.00	15,000.00
15218	Transporte de Datos	422,638.64	192,566.31	230,072.33
<b>Sub Total</b>		<b>202,290,305.51</b>	<b>155,204,132.56</b>	<b>47,086,172.95</b>
<b>Totales</b>		<b>3,454,983,804.10</b>	<b>2,993,233,105.59</b>	<b>461,750,698.51</b>

### **11312 Intereses por Cobrar**

El saldo de L. 3,194,441,250.00 corresponde a Intereses por cobrar a la Empresa Nacional de Energía Eléctrica en concepto de la colocación del Bono Soberano de la República de Honduras en el mercado de capitales internacionales, por un monto de \$700.0 MM en gestión 2017, del cual el Gobierno paga a través de documento F01 como servicio de deuda, estos fondos fueron destinados para otorgarlos como préstamo a la Empresa Nacional de Energía eléctrica.

### **11313 Comisiones por Cobrar**

El saldo de L. 161,833.11 corresponde a comisiones por cobrar a la Empresa Nacional de Energía Eléctrica en concepto de las comisiones del Bono Soberano de la República de Honduras, el cual el Gobierno de Honduras paga a través de F01 como servicio de Deuda, estos fondos fueron destinados para otorgarlos como préstamo a la Empresa Nacional de Energía Eléctrica.

### **11316 Cuentas por Cobrar Corrientes**

El saldo de L. 1,280,056,700.85 corresponde a documentos de Ejecución del Gasto (F-01) con deducciones, que fueron revertidos mediante F-07 en fecha posterior al pago de la deducción, al registrarse un nuevo documento de Ejecución del Gasto (F-01) con deducciones y efectuar el pago de ésta, el sistema automáticamente lo compensa pagando únicamente la diferencia en efectivo.- La aplicación se realiza mediante el módulo de Acumulado de deducciones del SIAFI, que es administrado por la Tesorería General de la República.

### **11319 Reparos**

Los reparos son ajustes provenientes de una actuación de auditoría fiscal, determinando un impuesto adicional a pagar, cuando el obligado tributario de acuerdo a la actividad que realiza no declara el total de ingresos en tiempo y forma según lo determina el código tributario, la leyes tributarias y aduaneras a que este sujeto; de acuerdo a la información remitida por Servicio de Administración de Rentas (SAR) y la reclasificación de saldos de reparos aduaneros a la Administración de Aduanas de Honduras. Estos se clasifican en:

1. **Reparos Tributarios.** - Que provienen de liquidación adicional y tasación de oficio de acuerdo con información remitida por Servicio de Administración de Rentas (SAR).
  - **Liquidación Adicional.** - Ajustes provenientes de las declaraciones de los impuestos directos como impuesto sobre la renta, activo neto, aportación solidaria, declaraciones de retención en la fuente, y de los impuestos indirectos como impuesto sobre producción consumo y ventas, aporte al patrimonio vial, impuesto sobre servicios y actividades específicas.

- **Tasación de Oficio.** -Ajustes que se originan cuando Los reparos son ajustes provenientes de una actuación de auditoria fiscales, determinando un impuesto adicional a pagar, cuando el obligado tributario de acuerdo a la actividad que realiza no declara el total de ingresos en tiempo y forma según lo determina el código tributario, la leyes tributarias y aduaneras a que este sujeto; de acuerdo a la información remitida por Servicio de Administracion de Rentas (SAR) y la reclasificación de saldos de reparos aduaneros a la Administración de Aduanas de Honduras. Estos se clasifican en: no han cumplido con la obligación formal o sea la presentación de la declaración y material o pago de impuestos de acuerdo con la actividad que realiza.
2. **Reparos Aduaneros.** - Ajustes provenientes de auditorías de las declaraciones de importaciones o exportaciones, así como de las reimportaciones, reexportaciones, tránsito y demás regímenes aduaneros y las demás declaraciones que determinen las leyes tributarias especiales, de acuerdo con información remitida por la Administración Aduanera de Honduras.

Tipo de Impuesto	Descripción	30/09/2022	30/09/2021	Variación
<b>Reparos Tributarios</b>				
101	Impuesto Sobre La Renta	118,856,051.45	116,768,858.04	2,087,193.41
102	Impuesto Sobre La Renta Natural	9,506,478.42	36,399,139.73	-26,892,661.31
111	Retención en la Fuente Asalariados	5,112,883.27	6,725,766.28	-1,612,883.01
112	Retención por Servicios Honorarios	18,278,631.05	15,867,498.53	2,411,132.52
113	Retención por Dividendos o Utilidades Distribuidas	201,450.67	2,690,764.55	-2,489,313.88
114	Retención a no Residentes	56,534.37	166,840.77	-110,306.40
119	Impuesto sobre Ganancia de Capital	8,686,728.01	7,463,141.02	1,223,586.99
124	Salarios, Comisiones Por Servicios	1,103,724.24	1,616,095.42	-512,371.18
132	Operaciones de Naves Aéreas, Marítimas y Autos (Art. 5 ISR)	0.04	0.00	0.04
133	Ingresos a Empresas de Comunicaciones (Art. 5 ISR)	0.00	38,268.62	-38,268.62
135	Retención Anticipo ISR 1%	136,106.35	410,928.40	-274,822.05
153	Impuesto al Activo Neto	3,239,563.91	2,150,763.03	1,088,800.88
155	Impuestos sobre Máquinas Tragamonedas o Sim	8,070,000.00	8,070,000.00	0.00
201	Impuesto Sobre Ventas	52,532,461.47	32,137,628.30	20,394,833.17
217	Retención Impto. Sobre Ventas	46,611.10	113,477.80	-66,866.70
409	Aportación Solidaria Temporal	24,545,645.67	23,132,909.64	1,412,736.03
<b>Sub Total</b>		<b>250,372,870.02</b>	<b>253,752,080.13</b>	<b>-3,379,210.11</b>
<b>Reparos Aduaneros</b>				
853	Reparos Aduaneros	183,121,910.08	152,951,437.09	30,170,472.99
<b>Sub Total</b>		<b>183,121,910.08</b>	<b>152,951,437.09</b>	<b>30,170,472.99</b>
<b>Totales</b>		<b>433,494,780.10</b>	<b>406,703,517.22</b>	<b>26,791,262.88</b>

#### NOTA 4

##### 1133 Documentos y Efectos por Cobrar

El saldo representa el registro de los convenios de los planes de pagos por los diferentes adeudos de impuestos tributarios, cuya percepción se prevé dentro de los doce meses de su suscripción.

Código	Descripción	30/09/2022	30/09/2021	Variación
11331	Documentos y Efectos por Cobrar	90,958,351.21	23,328,356.48	67,629,994.73
<b>Totales</b>		<b>90,958,351.21</b>	<b>23,328,356.48</b>	<b>67,629,994.73</b>

El aumento corresponde a los Planes de pago suscritos por los obligados tributarios con el Sistema de Administración de Rentas (SAR) y la Administración Aduanera de Honduras.

#### NOTA 5

##### 1135 Anticipos a Instituciones

El saldo representa los montos de los anticipos otorgados sin imputación presupuestaria a las instituciones del Sector Público, para el pago de adquisiciones de bienes y/o servicios y el desarrollo de programas, una vez recibidos de conformidad los bienes y/o servicios, las instituciones deben liquidar el anticipo imputando el gasto al objeto específico correspondiente, dentro del ejercicio en que se otorgó el mismo o el reintegro a la Tesorería General de la República de los fondos remanentes, según lo establecido en las disposiciones generales de presupuesto y normas de cierre contable de cada gestión. Está integrada por las siguientes subcuentas:

Código	Descripción	30/09/2022	30/09/2021	Variación
11351	Anticipos a Instituciones de Administración Central	92,408,228.86	92,408,228.86	0.00
11358	Anticipos a Gobiernos Locales	26,620,661.95	26,620,661.95	0.00
<b>Totales</b>		<b>119,028,890.81</b>	<b>119,028,890.81</b>	<b>0.00</b>

##### 11351 Anticipos a Instituciones de Administración Central

Registra los anticipos otorgados a instituciones para el desarrollo de proyectos de infraestructura, suministro de materia prima, programas y gastos de funcionamiento de casa presidencial, saldos no legalizados en los ejercicios 1991-2003-2006-2008-2009.

Descripción	30/09/2022	30/09/2021	Variación
Secretaría de la Presidencia	91,329,724.99	91,329,724.99	0.00
Secretaría de Infraestructura y Servicios Públicos	501,349.38	501,349.38	0.00
Comisión Nacional de Energía Eléctrica	577,154.49	577,154.49	0.00
<b>Totales</b>	<b>92,408,228.86</b>	<b>92,408,228.86</b>	<b>0.00</b>

### 11358 Anticipos a Gobiernos Locales

El saldo representa los anticipos otorgados a gobiernos locales para el desarrollo de programas sociales como vaso de leche, la transferencia se realiza a través de la Secretaría de Desarrollo e Inclusión Social, saldos no legalizados en los ejercicios 2011-2012-2013.

Descripción	30/09/2022	30/09/2021	Variación
Secretaría de Desarrollo e Inclusión Social	26,620,661.95	26,620,661.95	0.00
<b>Totales</b>	<b>26,620,661.95</b>	<b>26,620,661.95</b>	<b>0.00</b>

### NOTA 6

#### 1136 Otros Anticipos

El saldo representa los montos de los anticipos otorgados sin imputación presupuestaria a las instituciones, funcionarios o terceros relacionados con actividades públicas para el pago de adquisiciones de bienes o servicios, gastos operativos y desarrollo de programas, una vez recibidos de conformidad los bienes y servicios, se debe liquidar este anticipos imputando el gasto al objeto específico correspondiente, dentro del ejercicio en que se otorgó el mismo o el reintegro a la Tesorería General de la República de los fondos remanentes, según lo establecido en las disposiciones generales de presupuesto y normas de cierre contable de cada gestión. Está integrado por las siguientes subcuentas:

Código	Descripción	30/09/2022	30/09/2021	Variación
11361	Anticipos a Proveedores y Contratistas	25,190,314.31	25,191,169.31	-855.00
11363	Anticipos de Fondos Rotatorios	0.00	1,433,000.00	-1,433,000.00
11365	Anticipos a Otras Instituciones Pendientes de Liquidar	45,913,274.60	45,913,274.60	0.00
11367	Otros Anticipos	29,149,231.26	29,149,231.26	0.00
	<b>Totales</b>	<b>100,252,820.17</b>	<b>101,686,675.17</b>	<b>-1,433,855.00</b>

Las variaciones se deben a:

- 11361 corresponde a la devolución de fondos, correspondiente a anticipos de años anteriores, mediante F07 de reversión con boleta de depósito realizado por el programa Nacional de desarrollo Rural y Urbano en gestión 2021.
- 11363 corresponde al fondo rotatorio otorgado en gestión 2021 a la Agencia de Regulación Sanitaria (ARSA), el cual fue liquidado.

### **11361 Anticipos a Proveedores y Contratistas**

Registra los anticipos otorgados a proveedores y contratistas para el desarrollo de proyectos de infraestructura y suministro de materia prima, se otorgan mediante contratos y los montos a otorgar son establecidos en los mismos, saldos no legalizados en los ejercicios 1999-2006-2007-2009-2010.

<b>Descripción</b>	<b>30/09/2022</b>	<b>30/09/2021</b>	<b>Variación</b>
Presidencia de la República	8,370,904.00	8,370,904.00	0.00
Secretaría de Infraestructura y Servicios Públicos	15,966,994.17	15,966,994.17	0.00
Secretaría de Agricultura y Ganadería	852,416.14	852,416.14	0.00
Programa Nacional de Desarrollo Rural y Urbano Sostenible	0.00	855.00	-855.00
<b>Totales</b>	<b>25,190,314.31</b>	<b>25,191,169.31</b>	<b>-855.00</b>

La variación corresponde a la devolución de fondos, correspondiente a anticipos de años anteriores, mediante F07 de reversión con boleta de depósito realizado por el programa Nacional de desarrollo Rural y Urbano en gestión 2021.

### **11363 Anticipos de Fondos Rotatorios**

Registra la apertura de fondos rotatorios en cualquiera de las instituciones de la Administración Central, con el régimen y los límites que establezcan en las normas específicas que los regulen, constituyendo estos fondos un sistema de pago excepcional que podrá utilizarse para los gastos de bienes de consumo y servicios que por su monto o urgencia no puedan seguir el trámite de pago, debiendo el reglamento fijar la clase de gastos que podrá pagarse por este medio y su monto máximo; estos fondos son autorizados por la Secretaría de Finanzas, en base al Artículo 89 de la Ley Orgánica de Presupuesto, 32 del Reglamento, 28 de las Normas Técnicas del Subsistema de Tesorería General de la República.



Descripción	30/09/2022	30/09/2021	Variación
Secretaría de Salud	0.00	300,000.00	-300,000.00
Agencia de Regulación Sanitaria	0.00	1,000,000.00	-1,000,000.00
Secretaría de Trabajo y Seguridad Social	0.00	133,000.00	-133,000.00
<b>Totales</b>	<b>0.00</b>	<b>1,433,000.00</b>	<b>-1,433,000.00</b>

La variación corresponde que en 2022 no se otorgaron fondos rotatorios.

### **11365 Anticipos a Otras Instituciones Pendientes de Liquidar**

Registra los anticipos otorgados a las Instituciones relacionadas con actividades públicas, para el desarrollo de proyectos, saldos no legalizados en los ejercicios 1999-2000-2001-2002-2003-2004-2005-2006.

Descripción	30/09/2022	30/09/2021	Variación
Presidencia de la República	4,303,181.03	4,303,181.03	0.00
Secretaría de Infraestructura y Servicios Públicos	33,917,844.40	33,917,844.40	0.00
Secretaría de Agricultura y Ganadería	7,692,249.17	7,692,249.17	0.00
<b>Totales</b>	<b>45,913,274.60</b>	<b>45,913,274.60</b>	<b>0.00</b>

### **11367 Otros Anticipos**

Registra los anticipos otorgados a Instituciones relacionados con actividades públicas, para el desarrollo de programas sociales y gastos de funcionamiento, saldos no legalizados en los ejercicios 2008-2009-2012.

Descripción	30/09/2022	30/09/2021	Variación
Tribunal Supremo Electoral	27,646,476.63	27,646,476.63	0.00
Secretaría de los Pueblos Indígenas y Afro-hondureños	1,502,754.63	1,502,754.63	0.00
<b>Totales</b>	<b>29,149,231.26</b>	<b>29,149,231.26</b>	<b>0.00</b>

## **NOTA 7**

### **1137 Deudores por Avals**

El saldo que refleja corresponde a pagos efectuados por la Secretaría de Finanzas por ser aval de préstamos externos otorgados a Empresas Públicas Financieras, No Financieras y Gobiernos Locales, está integrada por las siguientes subcuentas:

<b>Código</b>	<b>Descripción</b>	<b>30/09/2022</b>	<b>30/09/2021</b>	<b>Variación</b>
11371	Deudores por Avales de Instituciones del Sector Público	37,421,470.23	37,421,470.23	0.00
11372	Deudores por Avales de Gobiernos Locales	22,376,402.45	22,376,402.45	0.00
<b>Totales</b>		<b>59,797,872.68</b>	<b>59,797,872.68</b>	<b>0.00</b>

### **11371 Deudores por Avales de Instituciones del Sector Público**

<b>Descripción</b>	<b>30/09/2022</b>	<b>30/09/2021</b>	<b>Variación</b>
Empresa Nacional de Energía Eléctrica	6,874,103.15	6,874,103.15	0.00
Empresa Nacional Portuaria	2,622,206.81	2,622,206.81	0.00
Empresa Hondureña de Telecomunicaciones	4,234,342.06	4,234,342.06	0.00
Banco Nacional de Desarrollo Agrícola	23,690,818.21	23,690,818.21	0.00
<b>Totales</b>	<b>37,421,470.23</b>	<b>37,421,470.23</b>	<b>0.00</b>

### **11372 Deudores por Avales de Gobiernos Locales**

<b>Descripción</b>	<b>30/09/2022</b>	<b>30/09/2021</b>	<b>Variación</b>
Municipalidad de San Pedro Sula	22,376,402.45	22,376,402.45	0.00
<b>Totales</b>	<b>22,376,402.45</b>	<b>22,376,402.45</b>	<b>0.00</b>

## **NOTA 8**

### **1138 Garantías**

Registra los depósitos efectuados a terceros por el ente Gubernamental, en concepto de respaldo por cumplimiento de Contratos de Alquileres, registrada en la subcuenta 11381 Garantías por Alquileres, de las siguientes Instituciones:

<b>Descripción</b>	<b>30/09/2022</b>	<b>30/09/2021</b>	<b>Variación</b>
Instituto de la Propiedad	32,418.00	32,418.00	0.00
Instituto Nacional de la Juventud	46,592.00	46,592.00	0.00
Secretaría de Seguridad	132,865.20	132,865.20	0.00
Inversión Estratégica de Honduras (INVEST-HONDURAS)	260,450.06	260,450.06	0.00
<b>Totales</b>	<b>472,325.26</b>	<b>472,325.26</b>	<b>0.00</b>

## NOTA 9

### 1141 Fondos en Fideicomiso

El Fideicomiso es un negocio jurídico en virtud del cual se atribuye al banco autorizado operar como Fiduciario la titularidad dominical sobre ciertos bienes, con la limitación de carácter obligatorio, de realizar sólo aquellos actos exigidos para cumplimiento del fin lícito y determinado al que se destinen.

El Gobierno de Honduras utiliza Fideicomisos para administrar diferentes programas y proyectos de inversión y no inversión, cuyos resultados estén acordes a los objetivos y metas planeados en el Plan de Nación y Visión de País, esta cuenta refleja los montos invertidos en cada uno de los proyectos.

No.	Descripción	30/09/2022	30/09/2021	Variación
<b>Banco Nacional De Desarrollo Agrícola (BANADESA)</b>				
1	Fideicomiso Fondos provenientes del Programa de Asistencia a los Productores menos privilegiados donados por el Gobierno de Japón (2kr)	77,288,369.17	77,288,369.17	0.00
2	Fideicomiso Pequeños Productores Camarón y Caña	1,510,465.57	1,510,465.57	0.00
3	Fideicomiso Fondo de Seguridad Vial	201,948,223.91	201,948,223.91	0.00
4	Fideicomiso Fondos para la Reconversión de Fincas Productoras de Granos Básicos (FIMA)	31,123,334.91	31,123,334.91	0.00
5	Fideicomiso Regantes del Valle	40,871,051.34	40,871,051.34	0.00
6	Fideicomiso Locatarios del Mercado del D. C.	8,915,283.57	8,915,283.57	0.00
7	Fideicomiso del Fondo para el manejo de las Áreas protegidas y vida silvestre	1,326,959.85	1,326,959.85	0.00
8	Fideicomiso Proyecto Corazón Áreas protegidas	28,097,641.72	28,097,641.72	0.00
9	Fideicomiso Gobierno De Honduras	26,492,560.49	26,492,560.49	0.00
10	Fideicomiso Programa De Lecheros De Olancho (PROLECHE)	3,125,212.33	3,125,212.33	0.00
11	Fideicomiso Producción	15,000,242.35	15,000,242.35	0.00
12	Fideicomiso Plataneros	1,619,601.81	1,619,601.81	0.00
13	Fideicomiso Caja Rurales	15,753,639.05	15,753,639.05	0.00
14	Fideicomiso Programa de crédito agropecuario (PESCATIL)	6,816,586.26	6,816,586.26	0.00
15	Fideicomiso Pequeña Industria	18,620,568.69	18,620,568.69	0.00
16	Fideicomiso Apoyo a la Producción en el Departamento de Colon "Arroz 2kr"	2,088,883.87	2,088,883.87	0.00
17	Fideicomiso Proyecto de Desarrollo Rural La Paz-Intibucá PRODEROPINT	23,210,130.64	23,210,130.64	0.00

No.	Descripción	30/09/2022	30/09/2021	Variación
18	Fideicomiso Compra de Tierras grupos Étnicos	9,269.71	9,269.71	0.00
19	Fideicomiso Programa de Crédito Agropecuario y la Pequeña Industria Rural (PCA-BID)	105,749,879.40	105,749,879.40	0.00
20	Fideicomiso Fondo para el Desarrollo Empresarial de los profesionales Agrícolas (Agrónomos)	19,381,823.20	19,381,823.20	0.00
21	Fideicomiso Crédito Supervisado	43,643,513.04	43,643,513.04	0.00
22	Fideicomiso Confederaciones de Mujeres Campesinas	3,256,720.89	3,256,720.89	0.00
23	Fideicomiso Compra de Tierras grupos Campesinos	6,294.59	6,294.59	0.00
24	Fideicomiso Plan de Nación y Visión de País	12,441,604.00	12,441,604.00	0.00
25	Fideicomiso Frijol 2KR	12,868,973.94	12,868,973.94	0.00
26	Fideicomiso Programa de Desarrollo Agroempresarial para Pequeños y Mediano Productores de Palma Africana (PROPALMA)	121,275,009.12	121,275,009.12	0.00
27	Fideicomiso Repoblación Bovina	2,087,747.09	2,087,747.09	0.00
28	Fideicomiso Programa de Reactivación y Readecuación Financiera del Pequeño, Mediano y Grande Productor de Café (IHCAFE)	1,904,244.99	1,904,244.99	0.00
29	Fideicomiso Pescadores Artesanales y Pequeños productores Acuícolas de lazonscostras del Golfo de Fonseca.'	4,348,816.07	4,348,816.07	0.00
30	Fideicomiso Producción de Granos Básicos	96,327,690.03	96,327,690.03	0.00
31	Fondos Para la Niñez, Adolescencia y la Familia (DINAF)	447,727.16	447,727.16	0.00
32	Fondo de Inversiones en Telecomunicaciones y las Tecnologías de la Información	1,430,808,030.20	1,430,808,030.20	0.00
33	Fideicomiso de Inversiones y Asignaciones (FINA)	766,060,567.42	766,060,567.42	0.00
34	Fideicomiso Operación Funcionamiento y Administración del Registro de la Propiedad Vehicular a Nivel Nacional	1,454,595,095.14	1,454,595,095.14	0.00
35	Fideicomiso Operación Funcionamiento y Administración del Registro de la Propiedad de la Republica de Honduras	127,298,350.78	127,298,350.78	0.00
36	Fideicomiso para la Estructuración, Financiamiento y Desarrollo del Proyecto de Modernización, Mejoramiento, Administración y Operación del Sistema de Control Migratorio y Emisión de Pasaportes de Honduras.	176,782,733.25	176,782,733.25	0.00

No.	Descripción	30/09/2022	30/09/2021	Variación
<b>Sub Total</b>		<b>4,883,102,845.55</b>	<b>4,883,102,845.55</b>	<b>0.00</b>
<b>Banco Hondureño Para La Producción Y La Vivienda (BANHPROVI)</b>				
1	Fideicomiso Programa de Vivienda Ciudadana y Crédito Solidario (PROVICCSOL)	382,988,124.18	599,141,209.09	-216,153,084.91
2	Fideicomiso para el Fortalecimiento del Productor Agropecuario (FORFIPA)	113,759,829.70	113,759,829.70	0.00
3	Fideicomiso de Administración e Inversión para el Programa Nacional para la Reactivación del Sector Agroalimenticio de Honduras (FIRSA)	1,964,983,874.71	2,116,810,325.05	-151,826,450.34
4	Fideicomiso Convenio para la Administración de Línea de Crédito para Bananeros Independientes (FONBAIN)	296,308,412.76	290,729,767.92	5,578,644.84
5	Fideicomiso Fondo de Garantía Complementaria del Programa de Acceso a la Tierra (FONGAG -PACTA).	15,396,325.45	15,396,325.45	0.00
6	Fideicomiso Fondo de Garantía Complementaria del Programa de Acceso a la Tierra y en el Proyecto de Competitividad Rural (FONGAG - PACTA/COMRURAL)	36,999,707.28	36,701,169.98	298,537.30
7	Fideicomiso Contrato de Administración de Garantía Soberana y Fiduciaria otorgada por el Gobierno de Honduras (FOGASO)	502,484,911.96	439,308,668.83	63,176,243.13
8	Fideicomiso Subsidio del Programa de Viviendas para la Gente	94,998,645.30	95,073,645.30	-75,000.00
9	Fideicomiso Comisión Nacional de Vivienda y Asentamientos Humanos (CONVIVIENDA)	99,685,839.07	247,182,693.45	-147,496,854.38
10	Fondo para el Fomento de la Micro, Pequeña y Mediana Empresa, (FOMIPYME)	21,878,514.77	21,878,514.77	0.00
11	Fideicomiso para Promover y Fortalecer el Deporte a Nivel Nacional	36,347,513.75	34,137,484.37	2,210,029.38
12	Fideicomiso Mejoramiento de la Infraestructura y	78,000,000.00	69,569,544.85	8,430,455.15
	Servicios del Departamentos de Islas de La Bahía			
13	Fideicomiso para el manejo de las Áreas Protegidas y Vida Silvestre de Honduras (FAPVS)	33,200,000.00	33,200,000.00	0.00
14	Fideicomiso Fondo de Seguridad Vial	69,165,081.70	69,165,081.70	0.00
15	FOSEDEH2	696,262.71	9,600,000.00	-8,903,737.29
16	Fideicomiso para financiar diferente Programas y Proyectos	100,230,464.00	0.00	100,230,464.00

No.	Descripción	30/09/2022	30/09/2021	Variación
17	Fondo de garantía del Plan de Alivio Solidario del Transporte Público Terrestre de Honduras.	250,000,000.00	0.00	250,000,000.00
<b>Sub Total</b>		<b>4,097,123,507.34</b>	<b>4,191,654,260.46</b>	<b>-94,530,753.12</b>
<b>Banco Central De Honduras (BCH)</b>				
1	Fideicomiso Fondo De Solidaridad y Protección Social para la Reducción de la Pobreza Extrema	1,648,477,809.92	1,342,224,553.58	306,253,256.34
2	Fideicomiso Apoyo para Vivienda y Sector Informal de la Economía	157,523,362.23	155,705,506.55	1,817,855.68
3	Fideicomiso Tasa de Seguridad Poblacional	11,073,784,386.87	9,887,869,533.26	1,185,914,853.61
4	Fideicomiso Fondo de Solidaridad Con El Migrante Hondureño FOSMIH	24,684,653.86	86,343,968.60	-61,659,314.74
5	Concesión del Corredor Turístico El Progreso-Tela y tramos San Pedro Sula-El Progreso y La Barca-El Progreso	50,734,216.64	50,734,216.64	0.00
6	Fideicomiso de Infraestructura Vial	1,365,826,348.66	1,365,826,348.66	0.00
<b>Sub Total</b>		<b>14,321,030,778.18</b>	<b>12,888,704,127.29</b>	<b>1,432,326,650.89</b>
<b>BAC Honduras S.A.</b>				
1	Fideicomiso Fondos para acceso al Crédito Agrícola	140,224,987.01	140,224,987.01	0.00
2	Fideicomiso para el Proyecto Interconector Vial Regional III, Tramo CA-5 Norte: la Barca - Pimienta	43,124,086.45	43,124,086.45	0.00
3	Mejoramiento de la Infraestructura Vial de los Departamentos de Colon y Atlántida	78,400,000.00	78,400,000.00	0.00
4	Fideicomiso de Administración de Fondos (PALMEROLA)	579,264,574.66	579,264,574.66	0.00
5	Fideicomiso de Infraestructura Vial	4,898,412,753.70	6,590,661,209.93	-1,692,248,456.23
<b>Sub Total</b>		<b>5,739,426,401.82</b>	<b>7,431,674,858.05</b>	<b>1,692,248,456.23</b>
<b>Banco Occidente. S.A.</b>				
1	Fideicomiso Corredor del Quetzal I Fase	37,752,987.51	37,752,987.51	0.00
2	Fideicomiso Para la Adquisición de Medicamentos	3,732,180,964.77	3,855,697,845.26	-123,516,880.49
<b>Sub Total</b>		<b>3,769,933,952.28</b>	<b>3,893,450,832.77</b>	<b>-123,516,880.49</b>
<b>Banco de los Trabajadores S.A.</b>				
1	Fideicomiso Corredor del Quetzal II Fase	37,386,673.52	37,386,673.52	0.00
<b>Sub Total</b>		<b>37,386,673.52</b>	<b>37,386,673.52</b>	<b>0.00</b>
<b>Banco Financiera Comercial De Honduras S.A. (FICOHSA)</b>				

No.	Descripción	30/09/2022	30/09/2021	Variación
1	Fideicomiso Construcción Carretera El Obispo-empalme con Carretera a la Esperanza, rehabilitación San Miguelito-San Juan, bacheo San Juan Gracias-Santa Rosa de Copan y mantenimiento de la carretera la Esperanza hasta Santa Rosa de Copan.'	1,244,949,440.46	1,244,949,440.46	0.00
2	Fondo para Reasentamientos de la Concesión de la Carretera CA-5 Norte.	75,499,289.65	75,499,289.65	0.00
3	Fideicomiso Ejecución de obras de Infraestructura y servicios Públicos en la Republica de Honduras	5,000,000.00	5,000,000.00	0.00
<b>Sub Total</b>		<b>1,325,448,730.11</b>	<b>1,325,448,730.11</b>	<b>0.00</b>
<b>Banco Atlántida</b>				
1	Fideicomiso para la Construcción y Equipamiento de los Centros Penitenciarios	223,106,590.00	223,106,590.00	0.00
2	Fideicomiso de la Dirección de la Marina Mercante	36,959,563.84	32,933,044.98	4,026,518.86
<b>Sub Total</b>		<b>260,066,153.84</b>	<b>256,039,634.98</b>	<b>4,026,518.86</b>
<b>Banco LAFISE S.A.</b>				
1	Fideicomiso Centro Cívico Gubernamental	2,903,257,704.29	2,537,265,027.46	365,992,676.83
2	Fideicomiso Operación Funcionamiento y Administración del Registro de la Propiedad de la Republica de Honduras	0.00	1,569,626.77	-1,569,626.77
3	Fideicomiso Operación Funcionamiento y Administración del Registro de la Propiedad Vehicular a Nivel Nacional	0.00	863,878,593.94	-863,878,593.94
4	Fideicomiso de Administración para el proyecto del "Sistema Tecnológico y Logístico para la Administración de los Derechos de Propiedad en la Republica de Honduras (SITEC)	822,468,368.12	0.00	822,468,368.12
<b>Sub Total</b>		<b>3,725,726,072.41</b>	<b>3,402,713,248.17</b>	<b>323,012,824.24</b>
<b>Banco De País S. A.</b>				
1	Fideicomiso para la Conversión en el Sistema de Carburación de Taxis de uso de Combustible (Gasolina) a Gas Licuado de Petróleo	19,345,429.04	19,945,388.46	-599,959.42
<b>Sub Total</b>		<b>19,345,429.04</b>	<b>19,945,388.46</b>	<b>-599,959.42</b>
77	<b>Totales</b>	<b>38,178,590,544.09</b>	<b>38,330,120,599.36</b>	<b>-151,530,055.27</b>

Del total de L. 38,178,590,544.09 están pendientes de pago al Fideicomiso de Administración e Inversión para el Programa Nacional para la Reactivación del Sector Agroalimenticio de Honduras (FIRSA) L. 700,000.00; Fideicomiso Mejoramiento de la Infraestructura Vial de los Departamentos de Colon y Atlántida L. 117,600,000.00, Fideicomiso para la Estructuración, Financiamiento y Desarrollo del Proyecto de Modernización, Mejoramiento, Administración y Operación del Sistema de Control Migratorio y Emisión de Pasaportes de Honduras L. 176,782,733.25, Fondo de Inversiones en Telecomunicaciones y las Tecnologías de la Información L.418,012,671.26, Fideicomiso para la Conversión en el Sistema de Carburación de Taxis de uso de Combustible (Gasolina) a Gas Licuado de Petróleo L.5,000,000.00, Fideicomiso Fondo de garantía del Plan de Alivio Solidario del Transporte Público Terrestre de Honduras L. 235,000,000.00.

Las variaciones se deben a:

**Aumentos:**

- Registro de los ingresos percibidos en el funcionamiento del Fideicomiso administrado por BANHPROVI Convenio para la Administración de Línea de Crédito para Bananeros Independientes (FONBAIN).
- Registro de los ingresos percibidos en el funcionamiento del Fideicomiso administrado por BANHPROVI Fondo de Garantía Complementaria del Programa de Acceso a la Tierra y en el Proyecto de Competitividad Rural (FONGAG –PACTA/COMRURAL).
- Registro de transferencias recibidas por el Fideicomiso Fondo de Garantía Soberana y Fiduciaria otorgada por el Estado de Honduras a MUCA (FOGASO), suscritos en los años de 1980 a 1999 cuando no se contaba con la Tecnología de un Sistema Integrado, siendo el Fiduciario Banco Hondureño de la Producción y la Vivienda (BANHPROVI)
- Registro de transferencias recibidas por el Fideicomiso para Promover y Fortalecer el Deporte a Nivel Nacional (FINAPRODE), de acuerdo con el convenio suscrito entre la Secretaría de Finanzas y el Banco Hondureño de la Producción y la Vivienda (BANHPROVI).
- Registro de transferencias recibidas por el Fideicomiso Mejoramiento de la Infraestructura y Servicios del departamento de Islas de La Bahía, de acuerdo con el Convenio suscrito entre la Secretaría de Finanzas y el Banco Hondureño de la Producción y Vivienda (BANHPROVI).



- Registro de transferencias recibidas por el Fideicomiso Fondo de Seguridad Vial, administrado por el Banco Hondureño de la Producción y la Vivienda (BANHPROVI).
- Registro de transferencias recibidas por el Fideicomiso para financiar diferentes Programas y Proyectos, administrado por el Banco Hondureño de la Producción y la Vivienda (BANHPROVI).
- Registro de transferencias recibidas por el Fideicomiso Fondo de garantía del Plan de Alivio Solidario del Transporte Publico Terrestre de Honduras, administrado por el Banco Hondureño de la Producción y la Vivienda (BANHPROVI).
- Registro de transferencias recibidas por el Fideicomiso Fondo de Solidaridad y Proteccion Social para la reducción de la Pobreza Extrema, de acuerdo con el convenio suscrito entre la Secretaría de Finanzas y el Banco Central de Honduras (BCH).
- Registro de ingresos percibidos por el Fideicomiso Apoyo para Vivienda y Sector Informal de la Economía, de acuerdo con el convenio suscrito entre la Secretaría de Finanzas y el Banco Central de Honduras (BCH).
- El Fideicomiso Tasa de Seguridad Poblacional se incrementa con las transferencias que realiza el tesoro, con los fondos que ingresan por el impuesto recaudado por Transacciones Financieras por personas naturales y jurídicas; y disminuye por la ejecución de los recursos para suministros de Equipos para el Fortalecimiento de la Seguridad Poblacional, Programas y proyectos para la prevención por parte de las Secretarías para quienes están destinados los fondos.
- Registro de ingresos percibidos por el Fideicomiso suscrito con el Banco Atlántida, para gastos operativos de la Dirección General de la Marina Mercante, creado mediante Convenio del 18 de agosto de 2008, modificado mediante ADEMUM del 18 de agosto de 2014.
- Registro de transferencias recibidas por el Fideicomiso Seguridad Vial, administrado por el Banco Atlántida.
- Registro de las transferencias recibidas por Fideicomiso Centro Cívico Gubernamental, suscrito con el Banco LAFISE S.A, creado mediante Decreto Legislativo No. 307-2013 del 12 de mayo de 2014.

- Reclasificación del saldo de los Fideicomisos: Fideicomiso Operación Funcionamiento y Administración del Registro de la Propiedad de la República de Honduras y el Fideicomiso para la operación, funcionamiento, financiamiento y administración del Registro de la Propiedad Vehicular a Nivel Nacional, al Fideicomiso de Administración para el proyecto del "Sistema Tecnológico y Logístico para la Administración de los Derechos de Propiedad en la República de Honduras (SITEC), de acuerdo al contrato firmado entre el Instituto de la Propiedad (IP) y el Banco LAFISE, el 30 de julio de 2020.

**Disminuciones:**

- Registro de gastos ejecutados por el Fideicomiso Programa de Vivienda Ciudadana y Crédito Solidario (PROVICCSOL), Administrado por el Banco Hondureño de la Producción y la Vivienda (BANHPROVI).
- Registro de gastos ejecutados por el Fideicomiso Administración e Inversión para el Programa Nacional para la Reactivación del Sector Agroalimenticio de Honduras (FIRSA), firmado entre la Secretaría de Finanzas y el Banco Hondureño de la Producción y Vivienda (BANHPROVI).
- Registro de gastos ejecutados por el Fideicomiso Subsidio del Programa Vivienda para la Gente, de acuerdo con el convenio suscrito entre la Secretaría de Finanzas y el Banco Hondureño de la Producción y la Vivienda (BANHPROVI).
- Registro de gastos ejecutados por el Fideicomiso Comisión Nacional de Vivienda y Asentamientos Humanos (CONVIVIENDA), de acuerdo con el Convenio Suscrito entre la Secretaría de Finanzas y el Banco Hondureño de la Producción y la Vivienda (BANHPROVI).
- Registro de gastos ejecutados por el Fideicomiso FOSEDEH2, administrado por el Banco Hondureño de la Producción y la Vivienda (BANHPROVI).
- Registro de gastos ejecutados por el Fideicomiso Fondo de Solidaridad con el Migrante Hondureño (FOSMIH) de acuerdo con el contrato suscrito entre la Secretaría de Finanzas, el Banco Central de Honduras y la Secretaría de Relaciones Exteriores y Cooperación Internacional.
- Registro de gastos ejecutados por el Fideicomiso Infraestructura Vial, de acuerdo con el convenio suscrito entre Inversiones Estratégicas Honduras y BAC Credomatic.

- Registro de gastos ejecutados por el Fideicomiso para la adquisición de medicamentos, registrado de acuerdo con el convenio suscrito entre la Secretaría de Finanzas y el Banco de Occidente.
- Reclasificación del saldo del Fideicomiso Operación Funcionamiento y Administración del Registro de la Propiedad de la República de Honduras, al Fideicomiso de Administración para el proyecto del "Sistema Tecnológico y Logístico para la Administración de los Derechos de Propiedad en la República de Honduras (SITEC), de acuerdo con el contrato firmado entre el Instituto de la Propiedad (IP) y el Banco LAFISE, el 30 de julio de 2020.
- Reclasificación del saldo del Fideicomiso para la operación, funcionamiento, financiamiento y administración del Registro de la Propiedad Vehicular a Nivel Nacional, al Fideicomiso de Administración para el proyecto del "Sistema Tecnológico y Logístico para la Administración de los Derechos de Propiedad en la República de Honduras (SITEC), de acuerdo con el contrato firmado entre el Instituto de la Propiedad (IP) y el Banco LAFISE, el 30 de julio de 2020.
- Registro de gastos ejecutados por el Fideicomiso para la Conversión en el Sistema de Carburación de Taxis de uso de Combustible (Gasolina) a Gas Licuado de Petróleo a las Empresas convertidores y asociaciones de taxis, para el proceso de conversión de combustible Gasolina a Gas licuado, registrado de acuerdo con el convenio suscrito entre la Secretaría de Finanzas y el Banco Atlántida, autorizado mediante decreto No.123-2013 de fecha 12 de junio de 2013.

#### **NOTA 10**

##### **1151 Bienes Inventariables**

El saldo que refleja en la Subcuenta 11512 Materiales y Suministros y la subcuenta 11513 Medicamentos corresponde a la existencia de los Bienes de Consumo que una Entidad maneja para la distribución en el desarrollo de las actividades diarias de cada Institución de la Administración Central, se reconoce el gasto cuando las instituciones informan del consumo del periodo por objeto del gasto, se registra al costo y el método de valuación utilizado es costo promedio.

Objeto de Gasto	Detalle	Saldo Final al 30/09/2021	Compras	Consumos	Saldo Final al 30/09/2022
31110	Alimento y Bebidas para Personas	433,566,409.40	0.00	11,218,050.18	422,348,359.22
31200	Alimento y Bebidas para Animales	20,693,123.75	9,022,098.85	1,194,919.00	28,520,303.60
31300	Productos Pecuarios	784,135.14	0.00	0.00	784,135.14
31410	Productos Agrícolas	1,226,146.83	161,410.00	0.00	1,387,556.83
31420	Productos Forestales.	2,006,924.27	1,980,181.41	395,000.00	3,592,105.68
31500	Madera Corcho y sus Manufacturas	3,403,077.63	1,972,549.49	316,525.16	5,059,101.96
32100	Hilados y Telas	72,950,084.42	118,037,516.64	22,546.46	190,965,054.60
32200	Confecciones Textiles	25,055,503.63	42,804,139.00	2,675,171.10	65,184,471.53
32310	Prendas de Vestir	183,797,255.24	97,485,243.26	20,316,959.15	260,965,539.35
32320	Materiales y Accesorios para Costura	696,625.88	758,593.72	0.00	1,455,219.60
32400	Calzados	10,341,818.47	9,089,221.66	6,345,648.50	13,085,391.63
33100	Papel de Escritorio y Cartón	81,760,139.16	51,845,463.14	5,370,909.63	128,234,692.67
33300	Productos de Artes Graficas	50,629,386.93	34,596,391.91	967,461.27	84,258,317.57
33500	Libros, Revistas y Periódicos	3,328,461.18	2,174,418.94	156,040.32	5,346,839.80
33600	Textos de Enseñanza	1,350,750.00	1,854,909.52	105,000.00	3,100,659.52
33700	Especies Timbrados y Valores	403,728.00	12,478.72	6,346.00	409,860.72
34100	Cueros y Pielés	26,502,786.92	20,531,614.60	0.00	47,034,401.52
34300	Artículos de Caucho	6,089,430.97	616,888.80	0.00	6,706,319.77
34400	Llantas y Cámaras de Aire	63,971,089.17	33,435,207.79	4,764,122.41	92,642,174.55
35100	Productos Químicos	17,016,712.15	11,936,063.83	1,996,258.88	26,956,517.10
35210	Medicamentos	2,774,774,245.99	2,215,889,778.19	210,728,324.20	4,779,935,699.98
35300	Abono y Fertilizantes	1,387,665.00	1,214,679.23	162,228.72	2,440,115.51
35400	Insecticidas, Fumigantes y Otros	17,358,901.41	22,065,781.45	326,714.21	39,097,968.65
35500	Tintes y Pinturas	12,722,536.56	5,020,719.22	1,134,721.09	16,608,534.69
35620	Diésel	1,346,510.21	0.00	0.00	1,346,510.21
35650	Aceites y Grasas Lubricantes	32,535,180.50	21,646,028.81	1,637,858.34	52,543,350.97
35700	Específicos Veterinarios y Productos Varios para Animales	25,216,071.38	5,948,476.90	5,325.90	31,159,222.38
35800	Productos de Material Plástico	242,251,353.27	80,397,269.73	1,946,006.07	320,702,616.93
35910	Productos Explosivos y de Pirotecnia	533,235.00	554,235.00	0.00	1,087,470.00

Objeto de Gasto	Detalle	Saldo Final al 30/09/2021	Compras	Consumos	Saldo Final al 30/09/2022
35920	Productos Fotoquímicos	14,933,780.69	8,306,828.25	194,714.00	23,045,894.94
35930	Productos Químicos de Uso Personal	9,361,834.82	10,140,675.44	697,753.74	18,804,756.52
36100	Productos no ferrosos	29,129,199.66	10,225,391.21	3,183,002.79	36,171,588.08
36400	Herramientas Menores	10,283,157.84	3,655,810.33	327,389.83	13,611,578.34
36930	Elementos de Ferrería	18,147,505.22	11,119,989.69	1,271,328.84	27,996,166.07
37100	Productos de Cemento, Asbesto y Yeso	5,950,004.62	1,278,158.19	1,127,666.69	6,100,496.12
37200	Productos de vidrio	1,379,283.62	350,342.68	21,043.20	1,708,583.10
37300	Productos de Loza y Porcelana	408,536.39	109,995.70	3,910.00	514,622.09
37400	Productos Abrasivos	183,453.93	71,997.55	4,744.90	250,706.58
37500	Cemento, Cal y Yeso	3,463,902.24	875,904.80	460,505.74	3,879,301.30
37800	Piedra, Arcilla y Arena	1,662,193.22	410,455.79	294,755.30	1,777,893.71
37900	Otros Productos Minerales No	25,000.00	248.00	0.00	25,248.00
38100	Material de Defensa y Seguridad	31,539,647.59	10,482,000.99	9,303.50	42,012,345.08
39100	Elementos de Limpieza y Aseo Personal	124,718,183.57	64,684,212.28	6,353,374.30	183,049,021.55
39200	Útiles de Escritorio, Oficina y Enseñanza	336,388,601.10	81,964,806.19	3,564,000.17	414,789,407.12
39300	Útiles y Materiales Eléctricos	27,429,783.71	14,341,805.60	1,516,493.68	40,255,095.63
39400	Utensilios de Cocina y Comedor	59,676,190.30	20,880,229.28	637,044.23	79,919,375.35
39510	Instrumental Médico Quirúrgico Menor	22,133,948.58	13,040,580.17	496,821.11	34,677,707.64
39520	Instrumental y Material para Laboratorio	25,439,715.33	12,090,132.53	1,421,711.50	36,108,136.36
39530	Material Médico Quirúrgico Menor	392,135,888.85	120,973,346.37	2,796,231.72	510,313,003.50
39540	Otro Instrumental, Accesorios y Material Médico	302,707,251.61	109,288,683.79	4,299,101.02	407,696,834.38
39550	Instrumental Médico Odontológico	1,711,030.44	1,443,995.54	18,428.46	3,136,597.52
39560	Materiales y Suministros Odontológicos	4,107,347.56	3,717,989.40	247,921.03	7,577,415.93
39600	Repuestos y Accesorios	604,741,499.46	339,959,033.99	14,444,677.55	930,255,855.90

Objeto de Gasto	Detalle	Saldo Final al 30/09/2021	Compras	Consumos	Saldo Final al 30/09/2022
39800	Útiles Deportivos, Recreativos y de Rescate	5,325,658.90	2,340,527.25	1,097,051.13	6,569,135.02
<b>Total de Materiales y Suministros</b>		<b>6,146,681,887.71</b>	<b>3,632,804,500.82</b>	<b>316,281,111.02</b>	<b>9,463,205,277.51</b>

Las variaciones corresponden a:

**Compras de bienes Inventariables:**

- Registradas por las instituciones de la Administración Central mediante documentos del gasto y se resguardan en un almacén para su control.

**Consumo de bienes Inventariables:**

- Las instituciones de la Administración Central registran el consumo en la cuenta del gasto correspondiente mediante asiento manual en base a las requisiciones realizadas durante el periodo.

**NOTA 11**

**1153 Valores y Documentos**

El saldo refleja el valor de existencia del inventario de las Libretas para Pasaportes, Tarjetas para Identificación de Marines y los Timbres Consulares, que son administrados por el Banco Central de Honduras (BCH). El BCH traslada las libretas para pasaportes y los timbres consulares a la Secretaría de Relaciones Exteriores y Cooperación Internacional, quien a su vez los traslada a los consulados.

El Banco Central de Honduras traslada las tarjetas para identificación de Marines a la Dirección General de la Marina Mercante para su venta. Se registran a valor para manejo de inventario en un rango de L. 1.00 a L. 2.00, y el método de valuación es Primeras Entradas Primeras Salidas (PEPS).

Se reconoce la pérdida cuando se reciben devoluciones por anulaciones o deterioro, las cuales son incineradas; y está integrada por las siguientes subcuentas:

Código	Descripción	30/09/2022	30/09/2021	Variación
11531	Especies Fiscales	2,601,334,800.50	2,599,733,892.00	1,600,908.50
11532	Libretas para Pasaporte	72,405,736.50	72,207,020.50	198,716.00
11533	Tarjetas para Identificación de Marinos	633,660.00	477,040.00	477,040.00

Código	Descripción	30/09/2022	30/09/2021	Variación
11534	Timbres y Blancos Consulares	151,940,147.15	151,940,347.15	-200.00
<b>Totales</b>		<b>2,826,314,344.15</b>	<b>2,824,358,299.65</b>	<b>2,276,464.50</b>

Las variaciones se deben a:

**Aumentos:**

- En la cuenta 11531 se debe a la venta o traslados de Timbres de Contratación y Timbres para la producción de licor compuesto a los bancos comerciales y a las diferentes aduanas del País.
- En la cuenta 11532 se debe a la impresión de nuevas libretas para pasaporte realizada por el Banco Central de Honduras para su distribución.
- En la cuenta 11533 se debe a la edición realizada por el Banco Central de Honduras para una posterior distribución a la Dirección de la Marina Mercante.

**Disminuciones:**

- En la cuenta 11534 se debe a la incineración realizada por el Banco Central de Honduras.

**NOTA 12**

**1171 Fondos por Reintegrar**

El saldo refleja el monto total de la obligación que contraen las instituciones de la Administración Central por los Préstamos otorgados, que la Secretaría de Finanzas les otorga mediante Decretos o Acuerdos Legales; para ser restituidos en un plazo de doce meses, con la disponibilidad de los recursos presupuestados y/o los desembolsos que recibirá de los Organismos Externos, montos que no han sido restituidos por las Instituciones, a pesar de haber vencido su plazo.

Descripción	Fecha del Contrato	30/09/2022	30/09/2021	Variación
Instituto Nacional Penitenciario	22/05/2017	170,000,000.00	170,000,000.00	0.00
<b>Totales</b>		<b>170,000,000.00</b>	<b>170,000,000.00</b>	<b>0.00</b>

El saldo de esta cuenta debe ser consistente con el saldo de la cuenta de pasivo 2151 Fondos por Reintegrar, la diferencia reflejada entre las dos cuentas se debe a:

1. En la cuenta 11711 Fondos por Reintegrar Administración central, por el activo, se aprobó el préstamo por L. 170,000,000.00 al Instituto Nacional Penitenciario mediante Acuerdo Ejecutivo No 254-2017 del 22 de mayo de 2017 con fondos del Tesoro Nacional, el cual será cancelado con los fondos provenientes del Fideicomiso de Inversiones y Asignaciones (FINA); otorgado mediante Transferencia Bancaria (TRB).
2. En la cuenta 11711 Fondos por Reintegrar Administración central, se revirtió el préstamo por L. 15,000,000.00 de la Secretaría de Agricultura y Ganadería (SAG), por corresponder a un préstamo otorgado con fondos del patrimonio del Fideicomiso Administración e Inversión para el Programa Nacional para la Reactivación del Sector Agro-Alimentario de Honduras (FIRSA); los que fueron transferidos a la Secretaría directamente de la cuenta bancaria del fideicomiso.

### **NOTA 13**

#### **1211 Títulos y Valores a Largo Plazo**

El saldo representa la compra del Bono Cupón Cero del Tesoro de los Estados Unidos de América y acciones de la Compañía Azucarera de Honduras, con vencimiento mayor a doce meses con el fin de obtener ingresos financieros, generados por intereses ganados sobre estos títulos. Es un activo mantenido hasta su vencimiento y se registra a costo histórico o amortizado.

El Bono Cupón Cero, fue adquirido en el año 2000 por el Gobierno de Honduras, a través del Banco Central de Honduras, con un vencimiento a 25 años plazo y como garantía del Convenio Marco de Negociación entre la República de Honduras y el Banco Centroamericano de Integración Económica.

<b>Descripción</b>	<b>30/09/2022</b>	<b>30/09/2021</b>	<b>Variación</b>
Bono Cupón Cero	5,168,654,666.07	4,764,398,139.57	404,256,526.50
Inversiones Compañía Azucarera de Honduras	88,200.00	88,200.00	0.00
Inversiones en la Empresa Hondureña de Infraestructura y Servicios Aeroportuarios	0.00	150,000,000.00	-150,000,000.00
<b>Totales</b>	<b>5,168,742,866.07</b>	<b>4,914,486,339.57</b>	<b>254,256,526.50</b>



Las variaciones se deben a:

**Aumento:**

- El registro de los Intereses capitalizables semestralmente del Bono Cupón Cero y fluctuación cambiaria desde el año 2021 al 30 de marzo 2022.

**Disminución:**

- La disminución se debe a la devolución de los fondos de la Empresa Hondureña de Infraestructura y Servicios Aeroportuarios al gobierno, otorgados para iniciar las operaciones de la empresa.

**NOTA 14**

**1212 Patrimonio Neto de Instituciones Descentralizadas y Empresas Públicas**

El saldo refleja un valor de L. 100,554,350,822.57 que corresponde al Patrimonio de las Instituciones Descentralizadas y Empresas Públicas, el cual es incorporado como parte del activo en la Administración Central, en cumplimiento al artículo 100, numeral 2 de Ley Orgánica del Presupuesto, al aprobarse la modificación a la Ley Orgánica de Presupuesto esta cuenta debe ser cancelada por no formar parte de los activos de la Administración ya que corresponde a otros entes contables.

Código	Descripción	30/09/2022	30/09/2021	Variación
12121	Patrimonio Neto de Instituciones Descentralizadas y Empresas Públicas	100,554,350,822.57	103,603,844,759.07	-3,049,493,936.50
<b>Total</b>		<b>100,554,350,822.57</b>	<b>103,603,844,759.07</b>	<b>-3,049,493,936.50</b>

La variación de la cuenta se debe al registro del Patrimonio Neto de las Instituciones Descentralizadas y Empresas Públicas con base en los Estados Financieros al 31 de diciembre de 2021, remitidos a la Contaduría General de la República de acuerdo con las Normas de Cierre del ejercicio vigente.

**NOTA 15**

**1214 Préstamos al Sector Privado de Largo Plazo**

El saldo refleja el monto total de los derechos de cobro en favor del ente, por los préstamos concedidos a Instituciones del Sector Privado, a través de Empresas Públicas liquidadas y sus

recuperaciones según actas de liquidación ahora pertenecen a la Secretaría de Finanzas y otras Instituciones Privadas, con plazo de restitución posterior a los doce meses de su otorgamiento.

<b>Beneficiario</b>	<b>30/09/2022</b>	<b>30/09/2021</b>	<b>Variación</b>
María Adelina Mejía	10.00	10.00	0.00
Gerardo Fiallos	45,650.00	45,650.00	0.00
Granja Ávila	59,688.45	59,688.45	0.00
Industrias Novatec	207,200.00	207,200.00	0.00
Textiles de Honduras S.A.	64,937,106.57	64,937,106.57	0.00
Corporación Hábitat	2,026,666.67	2,026,666.67	0.00
Nohemy Sikaffy	147,860.00	147,860.00	0.00
Internacional Financiera	69,189,348.71	69,189,348.71	0.00
Sociedad de Ahorro y Crédito	4,623,562.11	4,623,562.11	0.00
Inversiones Financieras	7,973,080.64	7,973,080.64	0.00
Financiera de Cooperativas Agropecuarias	11,000,000.00	11,000,000.00	0.00
Financiera de Recursos Económicos	10,613,268.75	10,613,268.75	0.00
Soluciones Financieras S.A.	80,213,825.98	80,213,825.98	0.00
Banco Hondureño de Crédito y Servicio, S.A.	550,162,141.52	550,162,141.52	0.00
Banco Capital	334,664,128.54	334,664,128.54	0.00
Banco Corporativo	933,890,153.74	933,890,153.74	0.00
Fondo Ganadero De Honduras, S.A.	16,590,856.49	17,363,086.25	-772,229.76
<b>Totales</b>	<b>2,086,344,548.17</b>	<b>2,087,116,777.93</b>	<b>-772,229.76</b>

La variación se origina por recuperación de préstamo otorgado al Fondo Ganadero.

## **NOTA 16**

### **1215 Préstamos a Instituciones del Sector Público de Largo Plazo**

El saldo refleja el monto de los derechos de cobro a favor de la Administración Central, por los Préstamos otorgados a las Instituciones Descentralizadas, Empresas Públicas y Gobiernos Locales, los que serán restituidos en un plazo posterior a los doce meses de su suscripción, y se aprobaron mediante Acuerdo Ejecutivo y Contrato o Convenio de Préstamo, el que establece las condiciones financieras a las que estarán sujetas las entidades. Es un Instrumento Financiero registrado a costo amortizado, con transacciones de partes relacionadas, a la fecha aún no se han recuperado y está integrado por las subcuentas:

	<b>Descripción</b>	<b>30/09/2022</b>	<b>30/09/2021</b>	<b>Variación</b>
<b>12155</b>	<b>Préstamos a Empresas Públicas Financieras de Largo Plazo</b>			
	Banco Hondureño para la Producción y la Vivienda	3,305,779,035.45	3,245,097,147.76	60,681,887.69

	<b>Descripción</b>	<b>30/09/2022</b>	<b>30/09/2021</b>	<b>Variación</b>
	Banco Nacional de Desarrollo Agrícola	551,275,281.98	566,852,999.90	-15,577,717.92
	<b>Sub Total</b>	<b>3,857,054,317.43</b>	<b>3,811,950,147.66</b>	<b>45,104,169.77</b>
<b>12156</b>	<b>Préstamos a Empresas Públicas no Financieras de Largo Plazo</b>			
	Empresa Nacional de Energía Eléctrica	35,706,638,401.25	34,714,457,878.67	992,180,522.58
	Banco Central de Honduras	0.00	0.00	0.00
	<b>Sub Total</b>	<b>35,706,638,401.25</b>	<b>34,714,457,878.67</b>	<b>992,180,522.58</b>
<b>12158</b>	<b>Préstamos a Gobiernos Locales de Largo Plazo</b>			
	Municipalidad de la Ceiba Atlántida	4,646,303.27	3,747,061.00	899,242.27
	Alcaldía Municipal de Santa Rosa de Copan	6,087,413.30	6,087,413.30	0.00
	Alcaldía Municipal de San Pedro Sula Cortes	664,979,827.19	664,979,827.19	0.00
	Municipalidad de Choloma	15,594,631.12	13,750,317.26	1,844,313.86
	Alcaldía Municipal de Potrerillos, Cortes	41,850.00	0.00	41,850.00
	Municipalidad de Puerto Cortes	6,356,394.68	6,356,394.68	0.00
	Municipalidad de Villanueva	6,695,430.69	6,695,430.69	0.00
	Municipalidad de Choluteca	3,079,492.87	3,079,492.87	0.00
	Alcaldía Municipal del Distrito Central	336,105,017.49	336,105,017.49	0.00
	Alcaldía Municipal de Catacamas	1,544,998.72	1,544,998.72	0.00
	Municipalidad de San Lorenzo	6,790,776.68	0.00	6,790,776.68
	Alcaldía Municipal de Olanchito	899,242.29	0.00	899,242.29
	Alcaldías Varias	3,895,433.85	14,370,858.95	-10,475,425.10
	<b>Sub Total</b>	<b>1,056,716,812.15</b>	<b>1,056,716,812.15</b>	<b>0.00</b>
	<b>Totales</b>	<b>40,620,409,530.83</b>	<b>39,583,124,838.48</b>	<b>1,037,284,692.35</b>

Las variaciones se deben a:

**Aumentos:**

- En la cuenta 12155 Préstamos a Empresas Públicas Financieras de Largo Plazo, corresponde a la fluctuación la tasa de cambio del lempira frente al dólar, registrado mediante asientos manuales en base a la información proporcionada por la Dirección General de Crédito Público, otorgado Banco Hondureño de la Producción y Vivienda con fondos del BCIE 2248/BL-HO-2020 y DEL BID 5082/BL-HO 2021.

- En la cuenta 12156 Préstamos a Empresas Públicas no Financieras de Largo Plazo corresponde a la fluctuación de la tasa de cambio del lempira frente al dólar, registrado mediante asientos manuales en base a la información proporcionada por la Dirección General de Crédito Público y a los procedimientos elaborados el 27 de septiembre del año 2017 y 24 de noviembre 2021, de los préstamos otorgados a la Empresa Nacional de Energía Eléctrica con fondos de las colocaciones del Bono Soberano 2017 y 2020.
- En la cuenta 12158 Préstamos a Gobiernos Locales de Largo Plazo corresponde a la reclasificación a nivel de auxiliar beneficiario por valores que corresponden a las municipalidades de: La Ceiba, Atlántida, Choloma, Alcaldía Municipal de Potrerillos Cortes, de San Lorenzo y Alcaldía Municipal de Olanchito

**Disminuciones:**

- En la cuenta 12155 Préstamos a Empresas Públicas Financieras de Largo Plazo otorgado al Banco Nacional de Desarrollo Agrícola, corresponde al registro contable por reclasificación de auxiliares por haberse registrado la recuperación de los préstamos en el auxiliar incorrecto.
- En la cuenta 12158 Préstamos a Gobiernos Locales de Largo Plazo corresponde a la reclasificación a nivel de auxiliar beneficiario de la gestión 2007, por haberse registrado en el auxiliar beneficiario GEE44X-J Banco Mercantil S.A., siendo lo correcto las municipalidades de: la Ceiba, Atlántida, de Choloma, Alcaldía Municipal de Potrerillos Cortes, de San Lorenzo, Alcaldía Municipal de Olanchito.

**NOTA 17**

**1221 Fondos de Conversión de Deuda**

El saldo refleja los pagos del Préstamo ICO-1103900-2 derivado del alivio de Programa de Conversión de Deuda de Honduras frente a España, aprobado por el Congreso Nacional en Decreto No 159-2009, trasladando los fondos al Banco Centroamericano de Integración Económica como Administrador para ser utilizados en la ejecución de proyectos.

Descripción	30/09/2022	30/09/2021	Variación
Deuda Pública	66,182,128.37	194,124,511.36	-127,942,382.99
<b>Totales</b>	<b>66,182,128.37</b>	<b>194,124,511.36</b>	<b>-127,942,382.99</b>

La variación corresponde a la disminución por el registro de los gastos ejecutados con los fondos del Banco Centroamericano de Integración Económica en base a los estados financieros presentados.

## NOTA 18

### 1231 Tierras y Terrenos

El saldo refleja la existencia de tierras y terrenos propiedad del Estado de Honduras.

Código	Descripción	Activos al 30/09/2021	Inversión en Activos Nuevos	Baja o venta de Activos	Donaciones de Activos Recibidas	Reclasificaciones		Activos al 30/09/2022
						Debe	Haber	
12311	Tierras y Terrenos	2,331,412,006.52	17,022,362.57	0.00	0.00	10,025,800.00	1,182,881.00	2,357,277,288.09
<b>Totales</b>		<b>2,331,412,006.52</b>	<b>17,022,362.57</b>	<b>0.00</b>	<b>0.00</b>	<b>10,025,800.00</b>	<b>1,182,881.00</b>	<b>2,357,277,288.09</b>

La variación se debe a:

#### Inversión en Activos Nuevos:

- Terrenos de la Secretaría de Infraestructura y Servicios Públicos, por Reasentamiento en la ejecución de los proyectos del plan de los pueblos Indígenas carretera de Occidente, Proyecto de rehabilitación de la carretera de occidente Los Ranchos- El Florido, La Entrada- Santa Rosa de Copan ubicada en el departamento de Copán.
- Agencia Hondureña de Aeronáutica Civil, construcción de edificio de meteorología / torre de control provisional del aeropuerto internacional de Palmerola.
- Adquisición de terreno en la ciudad de La Paz, La Paz, para la Academia Nacional de Policía (ANAPO), dependiente de la Secretaría de Seguridad.
- Construcción de cerca perimetral de las instalaciones del comando de apoyo al Manejo de Ecosistemas y Ambiente, dependiente de la Secretaría de Defensa.

#### Reclasificaciones:

- Secretaría de Defensa, reclasificación de asientos por afectación errónea al momento de ejecutar el gasto entre Cuentas Contables de Propiedad, Planta y Equipo.

- Incorporación de un inmueble ubicado en la aldea de Agua Prieta, Choloma, Cortés, donado por la compañía Azucarera Hondureña S.A. en el año 2017, a la Comisión Nacional de Vivienda y Asentamientos Humanos.
- El Registro Nacional de las Personas adquirió dominio pleno de un lote de terreno ubicado en el barrio San Martín de Puerto Cortes, en el año 2017.

#### **NOTA 19**

##### **1232 Edificios**

El saldo refleja la existencia de Edificios no Viviendas propiedad del Estado de Honduras.

Código	Descripción	Activos al 30/09/2021	Inversión en Activos Nuevos	Baja o venta de Activos	Donaciones de Activos Recibidas	Reclasificaciones		Activos al 30/09/2022
						Debe	Haber	
12321	Edificios no Viviendas	1,176,743,342.47	73,289,415.90	0.00	0.00	0.00	0.00	1,250,032,758.37
<b>Totales</b>		<b>1,176,743,342.47</b>	<b>73,289,415.90</b>	<b>0.00</b>	<b>0.00</b>	<b>0.00</b>	<b>0.00</b>	<b>1,250,032,758.37</b>

La variación se debe a:

##### **Inversión en Activos Nuevos:**

- Adquisición de un bien inmueble para la Dirección Nacional de Vialidad y Transporte (DNVT), Tegucigalpa, y otro Inmueble ubicado en La Providencia, San Pedro Sula, Cortes, adquirido por la Secretaría de Seguridad.
- Capitalización de inmueble del Proyecto Ciudad Mujer Kennedy, construcción en conjunto con la Secretaría de Defensa y Ciudad Mujer

#### **NOTA 20**

##### **1233 Viviendas para el Personal**

El saldo refleja la existencia de Viviendas para el personal, propiedad del Estado de Honduras, corresponde a casas prefabricadas para el personal asignado a la base naval de caratasca en la Mosquita.

Código	Descripción	Activos al 30/09/2021	Inversión en Activos Nuevos	Baja o venta de Activos	Donaciones de Activos Recibidas	Reclasificaciones		Activos al 30/09/2022
						Debe	Haber	
12331	Viviendas para Personal	10,914,189.04	0.00	0.00	0.00	0.00	0.00	10,914,189.04
<b>Totales</b>		<b>10,914,189.04</b>	<b>0.00</b>	<b>0.00</b>	<b>0.00</b>	<b>0.00</b>	<b>0.00</b>	<b>10,914,189.04</b>

## NOTA 21

### 1235 Instalaciones

El saldo representa el monto de las Instalaciones durables, adquiridas o incorporadas como estructura específica u otros Bienes adheridos al Terreno, para ser utilizados en las operaciones habituales de la Institución.

Código	Descripción	Activos al 30/09/2021	Inversión en Activos Nuevos	Baja o venta de Activos	Donaciones de Activos Recibidas	Reclasificaciones		Activos al 30/09/2022
						Debe	Haber	
12351	Instalaciones	439,237,200.55	946,605.85	0.00	0.00	4,709.25	0.00	440,188,515.65
<b>Totales</b>		<b>439,237,200.55</b>	<b>946,605.85</b>	<b>0.00</b>	<b>0.00</b>	<b>4,709.25</b>	<b>0.00</b>	<b>440,188,515.65</b>

La variación se debe a:

#### Inversión en Activos Nuevos:

- Secretaría de la Presidencia instalaciones en los hospitales Gabriela Alvarado en Danlí, y Santa Teresa en Comayagua.

#### Reclasificaciones por:

- Registrado originalmente en Equipo de Comunicación y reclasificado a la cuenta contable de Instalaciones, por la instalación de cámaras de seguridad realizada por la Secretaría de Transparencia.

## NOTA 22

### 1238 Viviendas Populares

Viviendas económicas destinadas a programas de viviendas populares para ser transferidas a población en riesgo social.

Código	Descripción	Activos al 30/09/2021	Inversión en Activos Nuevos	Baja o venta de Activos	Donaciones de Activos Recibidas	Reclasificaciones		Activos al 30/09/2022
						Debe	Haber	
12381	Viviendas Populares	23,733,289.12	0.00	0.00	0.00	0.00	0.00	23,733,289.12
<b>Totales</b>		<b>23,733,289.12</b>	<b>0.00</b>	<b>0.00</b>	<b>0.00</b>	<b>0.00</b>	<b>0.00</b>	<b>23,733,289.12</b>

### NOTA 23

#### 1241 Equipo de Oficina

El saldo refleja el valor del equipo de oficina.

Código	Descripción	Activos al 30/09/2021	Inversión en activos nuevos	Baja o venta de activos	Donaciones de activos recibidos	Reclasificación		Activos al 30/09/2022
						Debe	Haber	
12411	Equipos de Oficina	1,867,180,251.09	71,807,404.92	9,091,190.79	1,812,518.93	23,314,786.11	17,239,067.70	1,937,784,702.56
<b>Totales</b>		<b>1,867,180,251.09</b>	<b>71,807,404.92</b>	<b>9,091,190.79</b>	<b>1,812,518.93</b>	<b>23,314,786.11</b>	<b>17,239,067.70</b>	<b>1,937,784,702.56</b>

Las variaciones corresponden a:

#### Inversión en activos nuevos

- Secretaría de Seguridad, adquisición de mobiliario de oficina para las jefaturas de La Puerta SPS, Las Vegas, Santa Bárbara, Tela, Atlántida, Olanchito Yoro en 2022.
- Secretaría de Defensa, compra de equipo mobiliario para departamentos administrativos de la industria militar y centros de estudios de la Universidad de Defensa.
- Procuraduría General de la República, compras de equipo con fondos propios
- Secretaria de Finanzas, compra de aire acondicionado para la Unidad Ejecutora de Proyectos, Coordinación de Servicios Generales, Tesorería General de la República, relojes para recibir correspondencia solicitada por la Dirección de Franquicias Aduaneras, protectora rectangular de voltaje para la Dirección de comunicación institucional, maquinas encuadernadoras de espiral solicitado por la Unidad de Auditoría Interna, Adquisición de armario de persiana, estante metálica, 1 silla ejecutiva, 2 sillas semiejecutivas y aire acondicionado para El Programa Integral de Combate a la Pobreza. Adquisición de sumadoras eléctricas, mesa ovalada con



estructura de madera de caoba, guillotina de metal, aire acondicionado tipo cassette, kit estantería negro, armario persiano, aire acondicionado tipo Split.

- Consejo Nacional Electoral, compra de equipo para fortalecimiento de la fiscalización de los sujetos obligados y equipo para el proceso electoral 2021.
- Administración Aduanera de Honduras, compra de 30 sillas de trabajo, relojes biométricos.
- Dirección General de Cinematografía, compra de sistema telefónico, lectores biométricos y gabinetes organizadores.
- Comisión Permanente de Contingencias, compra de equipo para atención en centros de Triage.
- Empresa Nacional de Artes Gráficas, compras de condensadores y evaporadores de piso.
- Instituto Nacional de Migración, compras de equipo para oficina de acuerdo al artículo 275 del presupuesto 2021.
- Agencia de Regulación Sanitaria, compra de mobiliario solicitado por la Unidad de Bienes. Adquisición de armarios metálicos.
- Secretaria de Salud, adquisición de aire acondicionado, sillas y escritorios, sillas ejecutivas.
- Secretaria de Relaciones Exteriores y Cooperación Internacional, adquisición de pizarras de vidrio, adquisición de escritorios y una trituradora de papel. Adquisición de sumadoras eléctricas y trituradoras.
- Instituto Nacional Penitenciario, adquisición de sillas, adquisición de librero, lokers, estantes y un archivo.
- Registro Nacional de las Personas adquisición de aire acondicionados, y mueble para ventanilla. Adquisición de trituradores de papel y Escáner canon DR.-C240. Adquisición de soportes para televisores, parlante ambiental, silla de espera y archivos.

- Registro Nacional de las Personas adquisición de aire acondicionado, y mueble para ventanilla. Adquisición de trituradores de papel y Escáner canon DR.-C240.
- Comisión Nacional de Telecomunicaciones, adquisición de archivadores, Adquisición de mesa.
- Secretaría de Recursos Naturales y Ambiente (MI AMBIENTE+), adquisición de un armario para archivo.
- Secretaría de Desarrollo e Inclusión Social, adquisición de Escáner de Alto Rendimiento.
- Dirección Nacional del Programa Ciudad Mujer adquisición de pódium.
- Secretaría de Energía adquisición de relojes de marcación.
- Instituto de Acceso a la Información Pública, adquisición de un armario de estructura metálica de dos puertas.
- Dirección de la Marina Mercante, Adquisición de un aire acondicionado, un escritorio, una escalera metálica y dos armarios.
- Dirección Nacional de Parques y Recreación Adquisición de escritorio semiejecutivo. Adquisición de proyectores.
- Servicio Nacional de Emprendimiento y de Pequeños Negocios Adquisición de Scanner.
- Secretaría de Infraestructura y Transporte, adquisición de tres sillas ejecutivas y switch de 24 puertos.
- Instituto Hondureño de Transporte Terrestre, adquisición de 100 sillas de espera y 6 mesas y silla ejecutiva de cuero sintético.
- Dirección de Ciencia y Tecnología Agropecuaria, adquisición de escritorios secretariales, 2 gavetas 23 sillas, 9 ejecutivas, 8 semi ejecutivas y 6 de visita.
- Fondo Hondureño de Inversión Social, adquisición de aires acondicionados.
- Agencia de Regulación Sanitaria, adquisición de sillas semi ejecutivas ergonómica.

- Instituto Nacional de Conservación y Desarrollo Forestal, adquisición de sillas semi ejecutivas y secretariales.
- Secretaría de Planificación Estratégica, adquisición de escritorios, islas de puesto de trabajo, sillas, mesas, libreros, sofás, locker y camilla de atención médica.

### **Baja o venta de activos**

- Secretaría de Agricultura y Ganadería descargos definitivos por bienes en mal estado según resoluciones N° DNBE 383, 317,455, /2021 emitidas por la Dirección Nacional de Bienes del Estado.
- Dirección de Asuntos Disciplinarios Policiales descargos definitivos por bienes en mal estado según resoluciones N° DNBE 109, 320, 288/2021 emitidas por la Dirección Nacional de Bienes del Estado.
- Secretaría de Desarrollo Económico, descargos definitivos según resoluciones N° DNBE-DE 359, 358,354 y 352/2021 emitidas por la Dirección Nacional de Bienes del Estado.
- Secretaría de Defensa, descargos definitivos según resoluciones N° DNBE-DE 237, N° DNBE-DE 464, N° DNBE-DE 187, 229, 230, 231, 232, 233, 234, 235, 236, 238, 245, 247, 248, 249, 250, 251, -253, 254, 256, 257, 280, 281, 282 289, 237, 366, 367, 368, 369, 370, 423, 425/2021, DNBE-DE-119-120-2022 , emitidas por la Dirección Nacional de Bienes del Estado.
- Procuraduría General de la República descargos definitivos según resoluciones N° DNBE DE- 154, 260/2021 emitidas por la Dirección Nacional de Bienes del Estado.
- Instituto de la Propiedad descargos definitivos según resoluciones N° DNBE DE- 104, 105, 10/2022.
- Servicio de Administración de Rentas descargos definitivo según resolución N° DNBE DE 059-2021
- Fondo Hondureño de Inversión Social descargos definitivos según resolución N° DNBE 094-097-098-099- 198-202 -2021, DNBE-DE-104- 106 - 105 2022.

**Donaciones recibidas:**

- Instituto Nacional de Conservación y Desarrollo Forestal, donación de equipo para el proyecto Manejo Integrado del Rio Plátano.
- Secretaría de Recursos Naturales y Ambiente (MI AMBIENTE+) donación de equipo de parte de USAID.
- Secretaría de Derechos Humanos donación del Alto Comisionado de las Naciones Unidas Para los Refugiados (ACNUR)
- Agencia Hondureña de Aeronáutica Civil, donación de archivos sillas, escritorios y relojes y armarios de parte de Corporación Centroamericana de Servicios de Navegación Aérea (COCESNA)
- Secretaría de Agricultura y Ganadería donación de ventiladores Y sillas giratorias de parte OIRSA Despacho Ministerial.

**Reclasificaciones**

- Dirección Ejecutiva de Ingresos por traslado de equipo al Servicio de Administración de Rentas
- Secretaría de Recursos Naturales y Ambiente (MI AMBIENTE+), por afectación incorrecta en objetos de gasto.
- Secretaría de Relaciones Exteriores y Cooperación Internacional, por afectación incorrecta en objetos de gasto.
- Secretaría de Defensa por afectación incorrecta en objetos de gasto.
- Agencia Hondureña de Aeronáutica Civil, por afectación incorrecta en objetos de gasto.
- Secretaría de Agricultura y Ganadería, por afectación incorrecta en objetos de gasto.
- Servicio Nacional de Emprendimiento y de Pequeños Negocios, por afectación incorrecta de objeto del gasto.
- Instituto Hondureño de Transporte Terrestre, por afectación incorrecta de objeto del gasto.

- Ente Regulador de Servicios de Agua Potable y Saneamiento, por afectación incorrecta de objeto del gasto.
- Dirección de Niñez, Adolescencia y Familia, por afectación incorrecta de objeto del gasto.
- Agencia de Regulación Sanitaria, por afectación incorrecta de objeto del gasto.
- Comisión Reguladora de Energía Eléctrica, por afectación incorrecta de objeto del gasto.
- Instituto de la Propiedad, por afectación incorrecta de objeto del gasto.

#### **NOTA 24**

##### **1242 Equipos Médicos y Sanitarios**

El saldo refleja el valor del equipo médico y sanitario.

Código	Descripción	Activos al 30/09/2021	Inversión en Activos Nuevos	Baja o venta de Activos	Donaciones de Activos Recibidas	Reclasificaciones		Activos al 30/09/2022
						Debe	Haber	
12421	Equipos Médicos y Sanitarios	4,328,521,743.30	91,043,807.46	14,384,697.70	0.00	45,888,475.82	31,791,195.13	4,419,278,133.75
<b>Totales</b>		<b>4,328,521,743.30</b>	<b>91,043,807.46</b>	<b>14,384,697.70</b>	<b>0.00</b>	<b>45,888,475.82</b>	<b>31,791,195.13</b>	<b>4,419,278,133.75</b>

La variación se debe a:

##### **Inversión en Activos nuevos:**

- Secretaría de Salud, adquisición de equipo odontológico, electrocardiógrafo de tres canales y desfibrilador con función de marcapasos, equipo médico sanitario hospitalario e instrumental, cajas de seguridad y equipo de cadena de frío, monitores de signos vitales para uso en la sala COVID19 del Instituto Nacional Cardiopulmonar, adquisición de equipo médico hospitalario para ser utilizado en la región sanitaria No. 12, adquisición de equipo de laboratorio médico para ser utilizado en la región sanitaria de Choluteca, bombas de infusión, equipos médicos para el hospital María de especialidades pediátricas, máquina de sistema de radiografía digital, equipo rayos X, cabina de flujo laminar, camas cuna hospitalaria. Equipo de laboratorio para la región de salud de Yoro. Equipo médico y sanitario para ser utilizado en el Hospital

Dr. Salvador Paredes. Equipo de laboratorio para la sección de química. Pipetas automáticas.

- Secretaría de la Presidencia, adquisición de equipo médico.
- Secretaría de Defensa, adquisición de equipo médico para el Hospital Militar.
- Comisión Permanente de Contingencias, adquisición de camas hospitalarias para el fortalecimiento de los centros de triaje en atención a la emergencia COVID-19, y adquisición de humidificadores reutilizables, manómetros para tanques de oxígeno, flujómetros, manómetros para cilindro portátil, y con válvula para tanque de oxígeno, monitores de signos vitales, cabina biológica para el laboratorio de biología molecular en la región de Cortes, en atención a emergencia sanitaria COVID19, esfigmomanómetros, termómetros, oxímetros y estetoscopios, camas para exámenes, biombos hospitalarios, atril, camillas para ambulancia de atención de emergencia a pacientes COVID-19.
- Adquisición de ultrasonidos portátiles de la Agencia Estratégica de Proyectos Productivos, Ambientales y Sociales de Honduras.

**Baja o Venta de Activos:**

- Secretaría de Salud según Resolución No. DNBE-DE-002/2021 de fecha 20/07/2021, emitida por la Dirección Nacional de Bienes del Estado.
- Secretaría de Trabajo y Seguridad Social según Resolución No. DNBE-DE-116-2021, DNBE-DE-62-2021, emitida por la Dirección Nacional de Bienes del Estado.
- Secretaría de Recursos Naturales y Ambiente (MI AMBIENTE+), según Resolución No. DNBE-DE-213-2021, emitida por la Dirección Nacional de Bienes del Estado.
- Secretaría de Desarrollo Económico según Resoluciones No. DNBE-DE-057-2021, DNBE-DE-212-2021, emitida por la Dirección Nacional de Bienes del Estado.
- Instituto Hondureño de Geología y Minas, según Resolución No. DNBE-DE-428-2021, emitida por la Dirección Nacional de Bienes del Estado.
- Secretaría de Agricultura y Ganadería, según Resolución No. DNBE-DE-383-2021, emitida por la Dirección Nacional de Bienes del Estado.

- Secretaría de Defensa, según Resoluciones No. DNBE-DE-229-2021, DNBE-DE-233-2021, DNBE-DE-236-2021, DNBE-DE-249-2021, emitida por la Dirección Nacional de Bienes del Estado.

**Reclasificaciones por:**

- Afectación errónea al momento de ejecutar el Gasto entre Cuentas Contables de Propiedad Planta y Equipo.
- Incorporaciones en el Subsistema de Administración de Bienes Nacionales, de gestiones anteriores, no registrados en el módulo Contable oportunamente.

**NOTA 25**

**1243 Equipos Educativos y Recreativos**

El saldo refleja el valor del equipo de equipos educativos y recreativos.

Código	Descripción	Activos al 30/09/2021	Inversión en Activos nuevos	Baja o venta de Activos	Donaciones de Activos recibidos	Reclasificaciones		Activos al 30/09/2022
						Debe	Haber	
12431	Equipos Educativos y Recreativos	1,693,257,834.58	3,278,379.18	130,916.66	639,165.23	1,590,667.32	1,587,576.71	1,697,047,552.94
<b>Totales</b>		<b>1,693,257,834.58</b>	<b>3,278,379.18</b>	<b>130,916.66</b>	<b>639,165.23</b>	<b>1,590,667.32</b>	<b>1,587,576.71</b>	<b>1,697,047,552.94</b>

Las variaciones corresponden a:

**Inversión en Activos Nuevos**

- Secretaría de Defensa, compra de equipo educacional con fondos propios.
- Dirección de Niñez, Adolescencia y Familia, compra de equipo de oficina.
- Instituto Nacional Penitenciario, compra de equipo educacional.
- Secretaría de Educación, compra de mobiliario escolar y estantes para espacio de aprendizaje en los centros educativos.
- Agencia de Regulación Sanitaria, compra de 4 pizarras solicitado por la Unidad Local de Bienes.
- Secretaría de Defensa, compra de equipo educacional.

- Secretaría de Seguridad compra de equipo educacional.
- Comisión Reguladora de Energía Eléctrica adquisición de 2 pizarras de formica.

#### **Baja o Venta de Activos**

- Secretaría de Desarrollo Económico, descargo definitivo según Resolución No. DNBE-DE-354-2021, emitida por la Dirección Nacional de Bienes del Estado.
- Secretaría de Defensa descargo definitivo según Resoluciones No. DNBE-DE-354-2021, DNBE-DE-187-2021, DNBE-DE-229-2021, DNBE-DE-230-2021, DNBE-DE-233-2021, DNBE-DE-234-2021, DNBE-DE-235-2021, DNBE-DE-236-2021, DNBE-DE-289-2021, DNBE-DE-464-2021, DNBE-DE-238-2021 emitidas por la Dirección Nacional de Bienes del Estado.
- Secretaría de Defensa, descargo definitivo según resolución No. DNBE-DE-187, 229, 233, 235, 236, 289 2021

#### **Donaciones**

- Dirección de Niñez, Adolescencia y Familia, donación de equipo de ACNUR y WORLD VISION en gestión 2021
- Agencia Hondureña de Aeronáutica Civil, donación recibida de parte de Corporación Centroamericana de Servicios de Navegación Aérea (COCESNA)
- Secretaría de Seguridad, compra de equipo para áreas de juegos infantiles en centros educativos el cual será financiado con fondos de la donación del Gobierno de China Taiwán en gestión 2021.

#### **Reclasificaciones**

- Dirección Nacional del Programa Ciudad Mujer, por afectación incorrecta de objetos de gasto.
- Instituto Hondureño de Geología y Minas, por afectación incorrecta de objetos de gasto.
- Secretaría de Transparencia, por afectación incorrecta de objetos de gasto.
- Centro Nacional de Educación para el Trabajo, por afectación incorrecta de objetos de gasto.



## NOTA 26

### 1244 Equipos de Transporte

El saldo refleja el valor del Equipo de Transporte.

Código	Descripción	Activos al 30/09/2021	Inversión en Activos Nuevos	Baja o venta de Activos	Donaciones de Activos Recibidas	Reclasificaciones		Activos al 30/09/2022
						Debe	Haber	
12441	Equipos de Transporte	6,826,741,911.46	71,892,700.81	12,552,745.03	1,195,000.00	58,961,095.81	18,083,502.50	6,928,154,460.55
<b>Totales</b>		<b>6,826,741,911.46</b>	<b>71,892,700.81</b>	<b>12,552,745.03</b>	<b>1,195,000.00</b>	<b>58,961,095.81</b>	<b>18,083,502.50</b>	<b>6,928,154,460.55</b>

Las variaciones se deben a:

#### **Inversión en Activos Nuevos:**

- Secretaría de Infraestructura y Servicios Públicos, compra de equipo de transporte para obras en trabajo de construcción del Aeropuerto Internacional de Palmerola.
- Instituto Nacional de Conservación y Desarrollo Forestal compra de equipo de transporte del Proyecto Manejo Integrado del Rio Plátano.
- Secretaría de la Presidencia adquisición de 2 ambulancias para la ejecución del proyecto "Equipamiento de áreas críticas del Hospital Básico Gabriela Alvarado, ubicado en la Ciudad de Danlí y el Hospital General Santa Teresa, ubicado en la Ciudad de Comayagua.
- Inversión Estratégica de Honduras (INVEST-HONDURAS) compra de 2 vehículos marca Volkswagen, Pick-Up color blanco para el proyecto de Seguridad Alimentaria en el Corredor Seco, 11 vehículos en el marco del convenio interinstitucional y 8 para las oficinas del Proyecto COMRURAL de acuerdo con CONTRATAP B-BM-COMRURAL-20/2021 y Proyecto de Seguridad Alimentaria en el Corredor Seco (ACS-PROSASUR).
- Dirección de Niñez, Adolescencia y Familia, compra de diez vehículos Pick-Up modelo Ranger XL.
- Comisión Permanente de Contingencias compra de 2 vehículos tipo camión para la Dirección de Preparación y Respuesta.
- Secretaría de Seguridad, compra de 2 vehículos para asignación a la Dirección Nacional de Servicios Policiales.

- Agencia Estratégica de Proyectos Productivos, Ambientales y Sociales de Honduras compra de dos vehículos marca Nissan.
- Secretaría de Salud, compra de motores para lanchas, vehículos, motocicleta y ambulancias.
- Secretaría de Defensa, adquisición de autobús para la Universidad de Defensa.
- Secretaría de Seguridad, compra de vehículos que serán asignados al Centro Ciudad Mujer y a la Dirección Nacional de Servicios Policiales y Comunitarios.
- Empresa Nacional de Artes Gráficas, compra de 1 vehículo tipo microbús y 1 vehículo Nissan Frontier.
- Tribunal de Justicia Electoral adquisición de vehículos, para hacer frente al proceso de Elecciones Generales 2021, Adquisición de 1 pick up.
- Agencia de Regulación Sanitaria, compra de camioneta 2 busitos microbús 5 vehículos Pick Up Nissan Frontier.
- Procuraduría General de la República compra de equipo de transporte con fondos propios.
- Secretaria de Gobernación, adquisición de escáner automotriz.
- Secretaría de Recursos Naturales y Ambiente (MI AMBIENTE+), adquisición de 2 motocicletas, Adquisición de 2 trocos de carga.
- Registro Nacional de las Personas, adquisición de flota vehicular.
- Comisión Nacional de Telecomunicaciones, adquisición de troco.
- Instituto Hondureño de Transporte Terrestre, adquisición de básculas móviles

**Baja o Venta de Activos:**

- Secretaría de Coordinación de Gobierno, según Resolución No. DNBE-DE-044/2021, emitida por la Dirección Nacional de Bienes del Estado.

- Dirección Nacional de Bienes del Estado, según Resolución No. DNBE-DE-449-2021, emitida por la Dirección Nacional de Bienes del Estado.
- Dirección de Ciencia y Tecnología Agropecuaria según Resoluciones No. DNBE-DE-043-2021, DNBE-DE-262-2021, emitida por la Dirección Nacional de Bienes del Estado.
- Secretaría de Recursos Naturales y Ambiente (MI AMBIENTE+), según Resoluciones No. DNBE-DE-138-2021, DNBE-DE-204-2021 emitida por la Dirección Nacional de Bienes del Estado.
- Fondo Hondureño de Inversión Social, según Resoluciones No. DNBE-019-2020, DNBE-100-2020, emitida por la Dirección Nacional de Bienes del Estado.
- Dirección de Asuntos Disciplinarios Policiales, según Resoluciones No. DNBE-274-2016, DNBE-289-2017, emitida por la Dirección Nacional de Bienes del Estado.
- Secretaría de Defensa según Resolución No. DNBE-DE-187-2021, emitida por la Dirección Nacional de Bienes del Estado.

**Donaciones recibidas:**

- De ACNUR World Visión para los Niños a la Dirección de Niñez, Adolescencia y Familia.
- Del Programa de las Naciones Unidas para el Desarrollo PNUD para la Secretaría de Recursos Naturales y Ambiente (MI AMBIENTE+)

**Reclasificaciones por:**

- Afectación errónea al momento de ejecutar el Gasto entre Cuentas Contables de Propiedad Planta y Equipo.
- Incorporaciones en el Subsistema de Administración de Bienes Nacionales, de gestiones anteriores, no registrados en el Módulo Contable oportunamente.

**NOTA 27**

**1245 Equipo de Producción**

El saldo refleja el valor del Equipo de: Equipos de Producción.

Código	Descripción	Activos al 30/09/2021	Inversión en Activos nuevos	Baja o venta de Activos	Donaciones de Activos recibidos	Reclasificaciones		Activos al 30/09/2022
						Debe	Haber	
12451	Equipos de Producción	2,339,733,408.02	64,292,575.66	6,727,286.61	805,057.05	418,074,300.37	824,258,125.73	1,991,919,928.76
<b>Totales</b>		<b>2,339,733,408.02</b>	<b>64,292,575.66</b>	<b>6,727,286.61</b>	<b>805,057.05</b>	<b>418,074,300.37</b>	<b>824,258,125.73</b>	<b>1,991,919,928.76</b>

Las variaciones se deben a:

#### **Inversión en activos nuevos**

- Administración Aduanera de Honduras, compra de caja corta circuito de 27 KVA para mantenimiento preventivo en sistema de aislamiento de transformador en la Aduana de La Ceiba, Adquisición de tableros eléctricos y un UPS.
- Secretaria de Defensa, compra de equipo de electrificación.
- Agencia Estratégica de Proyectos Productivos, Ambientales y Sociales de Honduras adquisición de Equipo Hidro Meteorológico.
- Instituto Hondureño de Geología y Minas Adquisición de bomba MYERS.
- Secretaría de Recursos Naturales y Ambiente (MI AMBIENTE+), adquisición de equipo de enfriamiento para el cuarto frio de frutas y verduras.

#### **Baja o Venta de Activos**

- Secretaría de Defensa, descargo definitivo de bienes en mal estado resoluciones N° DNBE 237,256, 257, 259, 423, 425/2021
- Secretaría de Desarrollo Económico descargo definitivo de bienes en mal estado resoluciones N No. DBNE-DE- 433, 430, 435 360 -2021

#### **Donaciones recibidas**

- Secretaría de Recursos Naturales y Ambiente (MI AMBIENTE+), donación de equipo de la Agencia de Cooperación Internacional de Japón (JICA) y USAID
- Dirección Nacional del Programa Ciudad Mujer donación de fondos FIDA para compra de equipo

- Agencia Hondureña de Aeronáutica Civil, donación recibida de parte de Corporación Centroamericana de Servicios de Navegación Aérea (COCESNA)

### Reclasificaciones

- Secretaría de Agricultura y Ganadería, reclasificación de equipo por afectación incorrecta de objetos de gasto.
- Comisión Nacional de Telecomunicaciones, por afectación incorrecta de objetos de gasto.
- Instituto de la Propiedad, por afectación incorrecta de objetos de gasto.
- Secretaría de Recursos Naturales y Ambiente (MI AMBIENTE+) por afectación incorrecta de objetos de gasto.
- Dirección de Niñez, Adolescencia y Familia por afectación incorrecta de objetos de gasto.
- Servicio de Administración de Rentas, generador de corriente alterna se reclasifica de la cuenta contable 12811 Construcciones y Mejoras en Bienes de Dominio Privado, Proyecto llave en mano.
- Agencia de Regulación Sanitaria Eléctrica por afectación incorrecta de objetos de gasto.
- Administración Aduanera de Honduras Por afectación incorrecta de objetos de gasto.

### NOTA 28

#### 1246 Equipos de Comunicaciones

El saldo refleja el valor del equipo de equipos de comunicaciones.

Código	Descripción	Activos al 30/09/2021	Inversión en Activos Nuevos	Baja o Venta de Activos	Donaciones de Activos Recibidos	Reclasificaciones		Activos al 30/09/2022
						Debe	Haber	
12461	Equipos de comunicaciones	2,070,884,183.46	31,882,326.48	2,419,813.65	1,304,014.55	3,664,902.51	6,368,968.74	2,098,946,644.61
<b>Totales</b>		<b>2,070,884,183.46</b>	<b>31,882,326.48</b>	<b>2,419,813.65</b>	<b>1,304,014.55</b>	<b>3,664,902.51</b>	<b>6,368,968.74</b>	<b>2,098,946,644.61</b>

Las variaciones se deben a:

**Inversión en Activos Nuevos:**

- Secretaría de Finanzas, adquisición de teléfonos inalámbricos básicos.
- Instituto Nacional Penitenciario compra de una estufa 2 literas dobles y 32 colchonetas que serán utilizadas por el personal de seguridad interna del edificio principal de la Dirección Nacional del INP, adquisición de literas. Adquisición de teléfonos satelitales, radios detectores, equipo de proyección y sistema de audio.
- Secretaría de Seguridad compra de electrodomésticos, colchones, lavadoras y secadoras de ropa, para las oficinas de las Direcciones adscritas a la Dirección General de la Policía Nacional.
- Comisión Nacional de Telecomunicaciones, adquisición de TV SMART LED.
- Secretaría de Recursos Naturales y Ambiente (MI AMBIENTE+), adquisición de un DVR, 10 cámaras, un HDD de 2.0TB, Video valum turbo, regulador de voltaje, gabinete de metal y cajas de registro de 4\*4. Adquisición de un televisor plasma 32 Smart TV.
- Comisión Reguladora de Energía Eléctrica, adquisición de astas de madera para bandera y teléfonos fijos.
- Instituto Nacional de Conservación y Desarrollo Forestal, adquisición de equipo de audio y sonido. columna amplificadora de 15" con bluetooth clase d tornado 1 bajo amplificado 18" clase d tornado, stand para bocina, 1 cable para micrófono canon a canon 15ft, 2 micrófonos alámbricos vocal cardioide shure.
- Secretaría de Educación, adquisición de cámaras de vigilancia.
- Secretaría de Relaciones Exteriores y Cooperación Internac. Adquisición de micrófonos y parlantes, televisores Smart tv.
- Servicio de Administración de Rentas, adquisición de un teléfono celular.
- Instituto Nacional para la Atención a Menores Infractores, adquisición de un teléfono celular.

- Dirección Nacional de Parques y Recreación, adquisición de proyector Epson powerlite, asta de madera y 4 computadoras de escritorio.
- Dirección de Asuntos Disciplinarios Policiales, adquisición de una planta telefónica IP PBX, módulo expensor, teléfono IP empresarial y switch cisco.

**Baja o Venta de Activos:**

- Dirección de la Marina Mercante descargo definitivo según resolución No. DNBE-DE 176,172,171/2021, emitida por la Dirección Nacional de Bienes del Estado.
- Secretaría de Trabajo y Seguridad Social descargo definitivo según resolución No. DNBE-DE 116,61/2021, emitida por la Dirección Nacional de Bienes del Estado.
- Dirección de Ciencia y Tecnología Agropecuaria, descargo definitivo según resolución No. DNBE-DE 380,381/2021, emitida por la Dirección Nacional de Bienes del Estado.
- Fondo Hondureño de Inversión Social, descargo definitivo según resolución No. DNBE-DE 160, 105, 101, 94, 98, 96/2021, emitida por la Dirección Nacional de Bienes del Estado.
- Secretaria de Agricultura y Ganadería descargo definitivo según resolución No. DNBE-DE- 317, 383/2021, emitida por la Dirección Nacional de Bienes del Estado.
- Procuraduría General de la Republica descargo definitivo según resolución No. DNBE-DE- 260/2021, emitida por la Dirección Nacional de Bienes del Estado.
- Secretaria de Desarrollo Económico descargo definitivo según resolución No. DNBE-DE- 358, 435, 434, 359, 354, 352/2021, emitida por la Dirección Nacional de Bienes del Estado.
- Secretaría de Defensa descargo definitivo según resolución No. DNBE-DE- 256- 257, 258, 280, 282, 423, 424, 425, 426/ 2021. DNBE-DE- 121-2022
- Servicio de Administración de Rentas descargo definitivo según resolución No. DNBE-DE 161-2020.

**Donaciones Recibidas:**

- Ente Regulador de Servicios de Agua Potable y Saneamiento, donación recibida de la Organización Panamericana de la Salud (OPS/OMS).
- Secretaría de Desarrollo Económico donación de muebles de hogar y cocina para la impresión y venta del Formulario Único Centroamericano (FAUCA).
- Secretaría de Derechos Humanos, donación de equipo de la Oficina del Alto Comisionado de las Naciones Unidas para los refugiados (ACNUR) y World Visión para los niños.
- Agencia Hondureña de Aeronáutica Civil, donación de parte de Corporación Centroamericana de Servicios de Navegación Aérea (COCESNA).

**Reclasificaciones:**

- Centro de la Cultura Garinagu de Honduras, por afectación incorrecta de objetos de gasto.
- Dirección Nacional del Programa Ciudad Mujer, por afectación incorrecta de objetos de gasto.
- Programa Nacional de Prevención Rehabilitación y Reinserción Social, por afectación incorrecta de objetos de gasto.
- Secretaría de Coordinación General del Gobierno, por afectación incorrecta de objetos de gasto.
- Secretaria de Derechos Humanos, por afectación incorrecta de objetos de gasto.
- Servicio Nacional de Emprendimiento y de Pequeños Negocios, por afectación incorrecta de objetos de gasto
- Comisión Reguladora de Energía Eléctrica por afectación incorrecta de objetos de gasto.
- Servicio de Administración de Rentas, por afectación incorrecta de objetos de gasto.



## NOTA 29

### 1247 Equipos de Informática

El saldo refleja el valor del equipo de informática.

Código	Descripción	Activos al 30/09/2021	Inversión en Activos nuevos	Baja o venta de Activos	Donaciones de Activos recibidos	Reclasificaciones		Activos al 30/09/2022
						Debe	Haber	
12471	Informática	4,266,528,444.75	691,386,681.53	7,334,300.23	4,709,064.39	45,299,434.24	38,739,554.14	4,961,849,770.54
<b>Totales</b>		<b>4,266,528,444.75</b>	<b>691,386,681.53</b>	<b>7,334,300.23</b>	<b>4,709,064.39</b>	<b>45,299,434.24</b>	<b>38,739,554.14</b>	<b>4,961,849,770.54</b>

Las variaciones se deben a:

#### **Inversión en Activos Nuevos:**

- Secretaría de Seguridad compra de equipo de cómputo para la Dirección Nacional de Viabilidad y Transporte y la Dirección Nacional de Protección y Servicios Especiales. Adquisición de computadoras de escritorios, portátiles e impresoras.
- Secretaría de Recursos Naturales y Ambiente (MI AMBIENTE+), compra de impresora multifuncional, adquisición de material de cableado y disco duro. Adquisición de impresoras de flujo continuo.
- Secretaría de Desarrollo Económico, compra de computadoras portátiles, impresora multifuncional.
- Secretaría de Gobernación, Justicia y Descentralización, compra de computadoras portátiles, scanner, monitores, CPU'S tipo Workstation, computadoras de escritorio 500 gr, 12 computadoras Dell optiplex Y 11 impresoras de EPSON L3210
- Administración Aduanera de Honduras, compra de UPS
- Instituto Nacional Penitenciario, compra de computadoras portátiles, impresora multifuncional.
- Secretaría de Salud, compra de equipo de computación
- Secretaría de Agricultura y Ganadería adquisición de computadoras de escritorio. Adquisición de laptop Dell latitude 3520.

- Secretaria de Seguridad adquisición de computadoras de escritorios
- Secretaría de Relaciones Exteriores y Cooperación Internac. Adquisición de computadora multifuncional. Adquisición de switch de 16 puertos.
- Comisión Nacional de Telecomunicaciones adquisición de impresora marca IDP doble cara /USB, 3 Impresoras de código de barra, 2 escáner 1D Y 2D, 1 caja de 500 unidades de Pvc y 2 ribbons smart-3 ID
- Registro Nacional de las Personas adquisición de cámaras de seguridad, tres unidades de impresoras hp m404dw.
- Agencia Estratégica de Proyectos Productivos, Ambientales y Sociales de Honduras adquisición de Tablet y computadoras portátiles.
- Secretaría de Planificación Estratégica adquisición de máquina de escritorio todo en 1, 3 impresoras Epson flujo continuo, (1) disco externo (hdd) de 1tb usb y disco estado sólido.
- Secretaría de Transparencia y Lucha contra la Corrupción adquisición de un (1) disco duro de 4 terabyte.
- Dirección de Asuntos Disciplinarios Policiales, adquisición de impresoras.
- Dirección de Ciencia y Tecnología Agropecuaria adquisición de 7 unidades.
- Computadoras Dell optiplex 3090 sff, 8 unidades impresoras Multifuncional.
- Dirección de Niñez, Adolescencia y Familia, adquisición de una computadora para diseño gráfico Asus strix scar 156533156, de scanners
- Dirección de la Marina Mercante, adquisición de impresoras.
- Dirección Nacional de Parques y Recreación, adquisición de computadoras.
- Instituto Nacional de Conservación y Desarrollo Forestal, adquisición de impresoras multifuncional.

- Instituto Hondureño de Geología y Minas, adquisición de disco duro ssd, adaptador tarjeta LP.
- Instituto Hondureño de Transporte Terrestre, adquisición de 7 computadoras.
- Secretaría de Desarrollo Social, adquisición de laptop INSPI RON 3511.

**Baja de Activos:**

- Secretaría de Desarrollo Económico, descargo definitivo según resolución emitida por la Dirección Nacional de Bienes del Estado N°435,171.
- Secretaria de Energía, Recursos Naturales, Ambiente y Minas, dando de baja definitiva por haber sido declarado pérdida según Resolución DNBE-DE-008/2022 del 28 de enero 2022, emitida por la Dirección Nacional de Bienes del Estado.
- Servicio de Administración de Rentas descargo definitivo según resolución emitida por la Dirección Nacional de Bienes del Estado N°DNBE-DE-071, N° DNBE-DE-078-2022.
- Secretaría de Defensa, definitivo según resolución emitida por la Dirección Nacional de Bienes del Estado N°DNBE-DE- 255, 256, 257, 258, 259, 280, 282, 423, 424, 425, 426-2021

**Donaciones:**

- Administración Aduanera de Honduras donación de equipo de informática 10 monitores 5 computadoras recibidos de Secretaría de Integración Económica Centroamericana (SIECA)
- La Secretaría de Energía recibió en calidad de donación, Equipo de Informática de La Asociación Hondureña de Empresarios de Productos Derivados del Petróleo (AHDEP).
- La Institución Servicio Nacional de Sanidad E Inocuidad Agroalimentaria, recibió en calidad de donación equipo de informática de la Secretaría de Integración Económica Centroamericana (SIECA), y COMRURAL.
- La Secretaría Agencia Hondureña de Aeronáutica Civil recibió en calidad de donación equipo de informática (COCESNA).
- El Registro Nacional de las Personas recibió en calidad de donación, equipo de informática del Organismo Internacional de Sanidad Agropecuaria (OIRSA).

- Secretaría de Desarrollo Económico, recibió en calidad de donación, equipo de informática por (FAUCA).
- Secretaría de Desarrollo Económico, recibió en calidad de donación, equipo de informática por la Plataforma Digital de Comercio Centroamericana (PDCC)
- Secretaría de Agricultura y Ganadería, donación de computadoras de escritorio de parte OIRSA Despacho Ministerial.

### Reclasificaciones

- Ente Regulador de Servicios de Agua Potable y Saneamiento, reclasificación por afectación incorrecta en objetos de gasto
- Dirección de Niñez, Adolescencia y Familia, por afectación incorrecta en objetos de gasto.
- Comisión Reguladora de Energía Eléctrica, por afectación incorrecta en objetos de gasto.
- Inversión Estratégica de Honduras (INVEST-HONDURAS), por afectación incorrecta en objetos de gasto.
- Agencia de Regulación Sanitaria, por afectación incorrecta en objetos de gasto.
- Secretaría de Recursos Naturales y Ambiente (MI AMBIENTE+), por afectación incorrecta en objetos de gasto.

### NOTA 30

#### 1248 Equipos de Seguridad

El saldo refleja el valor del equipo de seguridad.

Código	Descripción	Activos al 30/09/2021	Inversión en Activos Nuevos	Baja o Venta de Activos	Donaciones de Activos Recibidos	Reclasificaciones		Activos al 30/09/2022
						Debe	Haber	
12481	Equipos de seguridad	1,179,937,856.71	93,323.84	5,504.00	0.00	34,659.19	25,596.53	1,180,034,739.21
<b>Totales</b>		<b>1,179,937,856.71</b>	<b>93,323.84</b>	<b>5,504.00</b>	<b>0.00</b> -	<b>34,659.19</b>	<b>25,596.53</b>	<b>1,180,034,739.21</b>

Las variaciones se deben a:

**Inversión en Activos Nuevos:**

- La Secretaría de Recursos Naturales y Ambiente, compra de armas tipo pistola

**Baja de Activos:**

- Secretaría de la Presidencia, descargo definitivo de 5 pistolas según resolución emitida por la Dirección Nacional de Bienes del Estado N°008/2022.
- La Secretaría de Trabajo y Seguridad Social, descargo definitivo según Resolución No. DNBE-DE-116/2021, emitida por la Dirección Nacional de Bienes del Estado.
- Secretaria de Defensa, descargo definitivo según Resolución No. DNBE-DE-289/2021, emitida por la Dirección Nacional de Bienes del Estado.

**Reclasificación:**

- Afectación errónea al momento de ejecutar el gasto entre cuentas contables de propiedad, planta y equipo.
- Reclasificación de saldos contables, por cambios institucionales y a nivel de auxiliar gerencia administrativa dentro de la Administración Central.

**NOTA 31**

**1249 Equipos de Uso Militar no Bélico**

El saldo refleja el valor del equipo de uso militar no bélico.

Código	Descripción	Activos al 30/09/2021	Inversión en Activos Nuevos	Baja o Venta de Activos	Donaciones de Activos Recibidos	Reclasificaciones		Activos al 30/09/2022
						Debe	Haber	
12491	Equipo de Uso Militar No Bélico	1,894,909,232.70	52,719,479.94	0.00	33,910.44	0.00	0.00	1,947,662,623.08
<b>Totales</b>		<b>1,894,909,232.70</b>	<b>52,719,479.94</b>	<b>0.00</b>	<b>33,910.44</b>	<b>0.00</b>	<b>0.00</b>	<b>1,947,662,623.08</b>

Las variaciones se deben a:

**Inversión en Activos Nuevos:**

- La Secretaría de Defensa realizó pagos del Proyecto en el Marco del Convenio con el Estado de Israel de una OPV de construcción de un barco según el Decreto Legislativo

139-2016, así como equipamiento militar utilizado en las operaciones de la Fuerza Naval de Honduras, Adquisición de tres fusiles utilizados durante la competencia de fuerzas comando 2022.

**Donaciones:**

- La Secretaría de Defensa recibió efectivo en donación de la Agencia de Cooperación Internacional de Japón (JICA), para comprar 2 cámaras digitales, 1 Filmadora, 1 GPS, 1 Celular, 1 UPS, 1 caja de seguridad y 9 Binoculares.

**NOTA 32**

**1251 Activos Biológicos**

El saldo refleja las existencias valorizadas de bosques mediante estudios técnicos y los montos correspondientes a especies animales destinadas al trabajo, investigaciones científicas y/o reproducción.

Código	Descripción	Activos al 30/09/2021	Inversión en Activos Nuevos	Baja o Venta de Activos	Donaciones de Activos Recibidos	Reclasificaciones		Activos al 30/09/2022
						Debe	Haber	
12511	Activos Biológicos	1,800,000.00	80,000.00	0.00	0.00	0.00	0.00	1,880,000.00
<b>Totales</b>		<b>1,800,000.00</b>	<b>80,000.00</b>	<b>0.00</b>	<b>0.00</b>	<b>0.00</b>	<b>0.00</b>	<b>1,880,000.00</b>

La variación se debe a:

**Inversión en Activos Nuevos:**

- Adquisición de canes por apertura del escuadrón antibombas que estará funcionando en el Aeropuerto Internacional de Palmerola, Comayagua.

**NOTA 33**

**1261 Equipos de Hogar /Alojamiento**

El saldo refleja el valor de Muebles de Hogar, a cargo de las Instituciones.

Código	Descripción	Activos al 30/09/2021	Inversión en Activos Nuevos	Baja o venta de Activos	Donaciones de Activos Recibidas	Reclasificaciones		Activos al 30/09/2022
						Debe	Haber	
12611	Equipo de Hogar/Alojamiento	1,228,215,058.12	22,755,865.86	1,607,561.12	61,025.93	10,294,492.61	5,526,519.68	1,254,192,361.72
<b>Totales</b>		<b>1,228,215,058.12</b>	<b>22,755,865.86</b>	<b>1,607,561.12</b>	<b>61,025.93</b>	<b>10,294,492.61</b>	<b>5,526,519.68</b>	<b>1,254,192,361.72</b>

La variación se debe a:

**Inversión en Activos Nuevos:**

- Secretaría de Recursos Naturales y Ambiente (MI AMBIENTE+), compra de 1 cafetera, estufa eléctrica, refrigeradora, licuadora.
- Comisión Reguladora de Energía Eléctrica, pago por la adquisición de 2 microondas
- Procuraduría General de la República, compra de equipo con fondos propios.
- Comisión Permanente de Contingencias, compra de 30 carpas para la Dirección de Comunicación Social.
- Secretaría de Finanzas, compra 1 cafetera Hamilton 45 tazas con medidor, microondas, refrigeradora, mini refrigeradoras.
- Instituto Nacional Penitenciario compra de una estufa 2 literas dobles y 32 colchonetas que serán utilizadas por el personal de seguridad interna del edificio principal de la Dirección Nacional del INP, adquisición de literas, Microondas, y congelador. Adquisición de freezer horizontal para ser utilizado en el centro penal de Marcala, La Paz.
- Secretaría de Seguridad compra de electrodomésticos, colchones, lavadoras y secadoras de ropa, para las oficinas de las Direcciones adscritas a la Dirección General de la Policía Nacional. Adquisición de literas y colchones para la Dirección de Fronteras.
- Dirección Ejecutiva de Cultura, Artes y Deportes, adquisición de cafetera
- Secretaría de Gobernación, Justicia y Descentralización, adquisición de refrigeradoras, cafetera y percoladora.
- Instituto Nacional para la Atención a Menores Infractores, adquisición de percoladora.
- Secretaria de Salud, adquisición de refrigeradora.
- Instituto Nacional de Migración, adquisición de muebles para alojamiento colectivo.

- Secretaría de Relaciones Exteriores y Cooperación Internacional, adquisición de electrodomésticos.
- Secretaría de Infraestructura y Transporte, adquisición de percoladora.
- Dirección de Asuntos Disciplinarios Policiales, adquisición de microondas y refrigeradoras.

#### **Baja o Venta de Activos**

- Dirección de la Marina Mercante descargo definitivo según resolución No. DNBE-DE 176,172,171/2021, emitida por la Dirección Nacional de Bienes del Estado.
- Secretaría de Trabajo y Seguridad Social descargo definitivo según resolución No. DNBE-DE 116,61/2021, emitida por la Dirección Nacional de Bienes del Estado.
- Dirección de Ciencia y Tecnología Agropecuaria, descargo definitivo según resolución No. DNBE-DE 380,381/2021, emitida por la Dirección Nacional de Bienes del Estado.
- Fondo Hondureño de Inversión Social, descargo definitivo según resolución No. DNBE-DE 160, 105, 101, 94, 98, 96/2021, emitida por la Dirección Nacional de Bienes del Estado.
- Secretaria de Agricultura y Ganadería descargo definitivo según resolución No. DNBE-DE- 317, 383/2021, emitida por la Dirección Nacional de Bienes del Estado.
- Procuraduría General de la Republica descargo definitivo según resolución No. DNBE-DE- 260/2021, emitida por la Dirección Nacional de Bienes del Estado.
- Secretaria de Desarrollo Económico descargo definitivo según resolución No. DNBE-DE- 358, 435, 434, 359, 354, 352/2021, emitida por la Dirección Nacional de Bienes del Estado.
- Secretaria de Defensa descargo definitivo según resolución No. DNBE-DE- 257, 280, 282, 366, 367, 368, 369, 370, 425/2021, emitida por la Dirección Nacional de Bienes del Estado.



**Donaciones Recibidas:**

- Ente Regulador de Servicios de Agua Potable y Saneamiento, donación recibida de la Organización Panamericana de la Salud (OPS/OMS).
- Secretaría de Desarrollo Económico donación de muebles de hogar y cocina para la impresión y venta del Formulario Único Centroamericano (FAUCA).
- Secretaría de Derechos Humanos, donación de equipo de la Oficina del Alto Comisionado de las Naciones Unidas para los refugiados (ACNUR) y World Visión para los niños.
- Agencia Hondureña de Aeronáutica Civil, donación de parte de Corporación Centroamericana de Servicios de Navegación Aérea (COCESNA).

**Reclasificaciones:**

- Centro de la Cultura Garinagu de Honduras, por afectación incorrecta de objetos de gasto.
- Dirección Nacional del Programa Ciudad Mujer, por afectación incorrecta de objetos de gasto.
- Programa Nacional de Prevención Rehabilitación y Reinserción Social, por afectación incorrecta de objetos de gasto.
- Secretaría de Coordinación General del Gobierno, por afectación incorrecta de objetos de gasto.
- Secretaria de Derechos Humanos, por afectación incorrecta de objetos de gasto.
- Servicio Nacional de Emprendimiento y de Pequeños Negocios, por afectación incorrecta de objetos de gasto

**NOTA 34**

**1262 Libros, Revistas y Otros Coleccionables**

El saldo refleja el valor de Libros y revistas y otros coleccionables cargo de las Instituciones.

Código	Descripción	Activos al 30/09/2021	Inversión en Activos Nuevos	Baja o venta de Activos	Donaciones de Activos Recibidas	Reclasificaciones		Activos al 30/09/2022
						Debe	Haber	
12621	Libros, Revistas y Otros Coleccionables	35,799,628.28	182,772.81	1,100.00	0.00	0.00	9,576.00	35,971,725.09
<b>Totales</b>		<b>35,799,628.28</b>	<b>182,772.81</b>	<b>1,100.00</b>	<b>0.00</b>	<b>0.00</b>	<b>9,576.00</b>	<b>35,971,725.09</b>

Las variaciones se deben a:

**Inversión en activos nuevos:**

- Secretaría de Defensa compra de libros y revistas con fondos propios mismos que serán destinados a fortalecer los diferentes centros de estudios y biblioteca de la Universidad de Defensa de Honduras 2022.
- Secretaría de Coordinación General del Gobierno, compra de dos pinturas de colección artística alusivas al bicentenario de la independencia de Honduras 2021.

**Baja o Venta de Activos**

- Fondo Hondureño de Inversión Social descargo definitivo según resolución No. DNBE-DE-198/2021, emitida por la Dirección Nacional de Bienes del Estado.

**Reclasificaciones:**

- Cuerpo de Bomberos de Honduras, por afectación incorrecta de objetos de gasto.
- Instituto de la Propiedad, por afectación incorrecta de objetos de gasto.

**NOTA 35**

**1265 Herramientas Mayores**

El saldo refleja el valor de las herramientas mayores a cargo de las Instituciones.

Código	Descripción	Activos al 30/09/2021	Inversión en Activos Nuevos	Baja o venta de Activos	Donaciones de Activos Recibidas	Reclasificaciones		Activos al 30/09/2022
						Debe	Haber	
12651	Herramientas Mayores	93,171,453.77	3,856,380.88	30,881.29	0.00	678,071.05	1,834,406.57	95,840,617.84
<b>Totales</b>		<b>93,171,453.77</b>	<b>3,856,380.88</b>	<b>30,881.29</b>	<b>0.00</b>	<b>678,071.05</b>	<b>1,834,406.57</b>	<b>95,840,617.84</b>

Las variaciones se deben a:

**Inversión en Activos Nuevos:**

- Secretaría de Recursos Naturales y Ambiente (MI AMBIENTE+), adquisición de recolector de aceite, tenaza saca filtros, maneral de fuerza ½, cargador y arrancador de batería, juego de llaves mixtas, kit de juego de cubos de ½, pulidora inalámbrica
- Secretaría de Coordinación General del Gobierno, adquisición de herramientas mayores para realizar actividades de mantenimiento en la infraestructura y edificaciones de la secretaría.
- Secretaria de Energía, adquisición de escaleras.
- Servicio de Administración de Rentas, adquisición de 4 generadores de tono para detectar y prevenir problemas de red.
- Empresa Nacional de Artes Gráficas, adquisición de guillotina, cuchillas y numeradoras.
- Instituto Nacional Penitenciario, adquisición de herramientas para implementación de taller de soldadura, para los privados de libertad de La Paz, La Paz. Y transformador para el centro penal de El Porvenir, Atlántida, Adquisición de compresor odontológico
- Secretaría de Salud, adquisición de aspiradora para PC, bombas de succión trifásico de 2 pie de 1 1/2 hp900w, 120 60hz.
- Agencia de Regulación Sanitaria, adquisición de trocos, carretillas y cajas con carretilla para transporte de herramientas, escalera de aluminio.
- Secretaría de Relaciones Exteriores y Cooperación Internacional, adquisición de trocos multiusos.
- Secretaria de Defensa, adquisición de herramientas para el Programa de Desarrollo Agrícola de Honduras.
- Comisión Nacional de Telecomunicaciones, adquisición de 2 escaleras.

**Baja o Venta de Activos:**

- Descargo definitivo de la Dirección de Ciencia y Tecnología Agropecuaria, según Resolución No. DNBE-DE-262/2021, emitida por la Dirección Nacional de Bienes del Estado.
- Descargo definitivo del Ente Regulador de Servicios de Agua Potable y Saneamiento, según Resolución No. DNBE-DE-279/2021, emitida por la Dirección Nacional de Bienes del Estado.
- Descargo definitivo de la Secretaría de Agricultura y Ganadería, según Resoluciones No. DNBE-DE-317/2021, DNBE-DE-383/2021, emitidas por la Dirección Nacional de Bienes del Estado.
- Descargo definitivo de la Secretaría de Defensa, según Resolución No. DNBE-DE-249/2021, emitida por la Dirección Nacional de Bienes del Estado.

**Reclasificaciones por:**

- Afectación errónea al momento de ejecutar el Gasto entre Cuentas Contables de Propiedad Planta y Equipo.
- Incorporaciones en el Subsistema de Administración de Bienes Nacionales, de gestiones anteriores, no registrados en el Módulo Contable oportunamente.

**NOTA 36**

**1266 Equipo para Laboratorio No Médico**

El saldo refleja el valor de Equipo para Laboratorio no Medico a cargo de las Instituciones.

Código	Descripción	Activos al 30/09/2021	Inversión en Activos Nuevos	Baja o venta de Activos	Donaciones de Activos Recibidas	Reclasificaciones		Activos al 30/09/2022
						Debe	Haber	
12661	Equipo para Laboratorio No Médico	5,178,078.13	649,766.10	0.00	40,500.00	637,100.00	260,517.82	6,244,926.41
<b>Totales</b>		<b>5,178,078.13</b>	<b>649,766.10</b>	<b>0.00</b>	<b>40,500.00</b>	<b>637,100.00</b>	<b>260,517.82</b>	<b>6,244,926.41</b>

Las variaciones se deben a:

**Inversión en Activos Nuevos:**

- Secretaría de Defensa, compra para uso en los laboratorios de mecatrónica de la Universidad de Defensa de Honduras, UDH.
- Instituto Hondureño de Geología y Minas adquisición de Cámara de enfriamiento para muestras de laboratorio.
- Instituto Nacional de Conservación y Desarrollo Forestal
- Secretaría de Recursos Naturales y Ambiente (MI AMBIENTE+), adquisición de tenazas y balanza de gancho.

**Donaciones recibidas:**

- De la Comisión Centroamericana de Desarrollo CCAD y de la Agencia de Cooperación Internacional de Japón JICA, para la Secretaría de Recursos Naturales y Ambiente (MI AMBIENTE+).

**Reclasificaciones:**

- Realizada por el Instituto Hondureño de Geología y Minas por una cámara de enfriamiento de productos farmacéuticos biológicos al catalogarse se registró en la cuenta de Equipo Médico y Sanitarios.
- La Secretaría de Agricultura y Ganadería reclasificó unas estaciones meteorológicas ya que en el módulo de bienes no se registran, Registro de bienes donados en gestiones anteriores.

**NOTA 37**

**1271 Aeropuertos**

El saldo refleja el valor de Aeropuertos que son los Bienes de Uso Público, como ser de Choluteca, Tela Atlántida, Trujillo Colon, Gracias A Dios (Brus Laguna, Cuanquira), Pista del Aguacate Catacamas, Base de la Fuerza Aérea de Honduras.

Código	Descripción	Activos al 30/09/2021	Inversión en Activos Nuevos	Capitalización de Activos	Donaciones de Activos Recibidas	Reclasificaciones		Activos al 30/09/2022
						Debe	Haber	
12711	Aeropuertos	33,911,336.88	0.00	0.00	0.00	0.00	0.00	33,911,336.88
<b>Totales</b>		<b>33,911,336.88</b>	<b>0.00</b>	<b>0.00</b>	<b>0.00</b>	<b>0.00</b>	<b>0.00</b>	<b>33,911,336.88</b>

### NOTA 38

#### 1272 Obras Urbanísticas

El saldo refleja el valor de Obras Urbanísticas que son los bienes de uso público, como ser: Construcción y mejora de obras de carácter comunal destinados a urbanización y embellecimiento que contribuyan al ornato de la ciudad en parques, plazas y jardines, plantaciones de áreas verdes, construcción de monumentos y estatuas, construcción de campos de fútbol, pistas de atletismo, parques infantiles, museos, tribunas de teatro, zoológicos, restauración de edificios y obras coloniales.

Código	Descripción	Activos al 30/09/2021	Inversión en Activos Nuevos	Capitalización de Activos	Donaciones de Activos Recibidas	Reclasificaciones		Activos al 30/09/2022
						Debe	Haber	
12721	Obras Urbanísticas	1,706,848,440.25	0.00	0.00	0.00	0.00	0.00	1,706,848,440.25
<b>Totales</b>		<b>1,706,848,440.25</b>	<b>0.00</b>	<b>0.00</b>	<b>0.00</b>	<b>0.00</b>	<b>0.00</b>	<b>1,706,848,440.25</b>

### NOTA 39

#### 1273 Obras Hidráulicas

El saldo refleja el valor de obras hidráulicas que son los bienes de uso público, como ser: Obras hidráulicas y sanitarias, construcción y mejora de obras destinadas a la utilización y desperdicio de agua, fines de riego o para alimentación de embalses incluyendo la toma de aguas subterráneas construcción de embalses; obras construidas en las zonas de riego, como canales, drenajes; saneamiento de tierras, obras de control de inundaciones, de drenajes y mejoramiento destinadas al saneamiento de tierras con fines de regadío, sanitarias o fines múltiples, obras de canalización de ríos o quebradas, diques, espolones, alcantarillado, obras para drenar las aguas negras y pluviales, incluyendo su posible tratamiento, incluyendo las obras de depuración, reserva, bombeo y distribución; obras como lagunas para abrevaderos, pozos artesianos, lagunas para cría etc.

Código	Descripción	Activos al 30/09/2021	Inversión en Activos Nuevos	Capitalización de Activos	Donaciones de Activos Recibidas	Reclasificaciones		Activos al 30/09/2022
						Debe	Haber	
12731	Obras Hidráulicas	384,680,137.96	0.00	0.00	0.00	0.00	0.00	384,680,137.96
<b>Totales</b>		<b>384,680,137.96</b>	<b>0.00</b>	<b>0.00</b>	<b>0.00</b>	<b>0.00</b>	<b>0.00</b>	<b>384,680,137.96</b>

#### NOTA 40

##### 1274 Carreteras, Calles y Puentes

El saldo refleja el valor de carreteras calles y puentes que son los bienes de uso público.

Código	Descripción	Activos al 30/09/2021	Inversión en Activos Nuevos	Capitalización de Activos	Donaciones de Activos Recibidas	Reclasificaciones		Activos al 30/09/2022
						Debe	Haber	
12741	Carreteras, Calles y Puentes	14,062,437,816.21	0.00	341,974,379.51	0.00	0.00	0.00	14,404,412,195.72
<b>Totales</b>		<b>14,062,437,816.21</b>	<b>0.00</b>	<b>341,974,379.51</b>	<b>0.00</b>	<b>0.00</b>	<b>0.00</b>	<b>14,404,412,195.72</b>

Las variaciones se deben a:

##### Capitalización de Activos.

- Capitalización y Supervisión del Proyecto Pavimentación Rehabilitación Pito Solo - Ceibita Norte, con una Longitud Aproximada de 107 Km, Localizado en el Departamento de Santa Bárbara
- Capitalización y Supervisión del Proyecto Construcción y Pavimentación con Concreto Hidráulico de Bulevar de Cuatro (4) Carriles en calle 8, Etapa I: Intersección Avenida la Republica - Intersección con Bulevar la Amistad, con una Longitud Aproximada de 1.90 Km, Localizado en la Ciudad de la Ceiba, Departamento de Atlántida.
- Capitalización del Contrato de Construcción del Proyecto: Mejoramiento y Pavimentación Libramiento Ruta 64: el Durazno (Empalme Ca 5 Norte) - El Lolo - Cerro Grande (Empalme Carretera Tegucigalpa - Catacamas) Fase I.
- Capitalización del Proyecto Construcción de Obras Complementarias al Proyecto Ciudad Mujer, Municipio de Choloma, Departamento de Cortes Según Acta de Recepción Final.

## NOTA 41

### 1281 Construcciones de Bienes de Dominio Privado

El saldo refleja el valor de las Construcciones de Bienes de Dominio Privado que son los bienes de uso privado como ser: Construcción y mejora de edificios con destino a la vivienda; edificios para oficinas públicas, edificios y locales para escuelas, edificios y casas de habitación, construcción y mejora de obras orientadas a la generación transmisión y distribución de energía, distribución de telecomunicación alámbrica e inalámbrica, de aeropuertos y helipuertos.

Código	Descripción	Activos al 30/09/2021	Inversión en Activos Nuevos	Capitalización de Activos	Donaciones de Activos Recibidas	Reclasificaciones		Activos al 30/09/2022
						Debe	Haber	
12811	Construcciones de Bienes de Dominio Privado	31,953,993,981.19	1,735,289,982.48	287,947,728.32	0.00	23,911,806.90	9,518,370.91	33,415,729,671.34
12812	Supervisión de Construcciones y Mejoras de Bienes de Dominio Privado	161,677,634.56	0.00	0.00	0.00	990,000.00	790,000.00	161,877,634.56
<b>Totales</b>		<b>32,115,671,615.75</b>	<b>1,735,289,982.48</b>	<b>287,947,728.32</b>	<b>0.00</b>	<b>24,901,806.90</b>	<b>10,308,370.91</b>	<b>33,577,607,305.90</b>

Las variaciones se deben a:

#### Inversión en Activos Nuevos:

- Transferencia por Fideicomiso de Infraestructura Vial Provenientes de Fondos de "ACPV" Para Atender Obras de Infraestructura tales como Construcción, Rehabilitación, Mejoramiento, Mantenimiento Rutinario y Mantenimiento Periódico de La Red Vial del País.
- Carretera Villa de San Antonio Goascorán, Sección I, Sub-Sección I-B, Lamani el Quebrachal.
- Rehabilitación del Corredor de Occidente: la Entrada- Copán Ruinas - el Florido y la Entrada - Santa Rosa de Copán"
- Ejecución del proyecto fortalecimiento de Infraestructura Comunitaria en el departamento de Francisco Morazán.
- Construcción y Pavimentación a Cuatro (4) Carriles de Bulevar Enrique Weddle localizado en el Municipio de Choluteca Depto. de Choluteca.



- Construcción de la Estación de Bomberos Roberto Xatruch, en el Municipio de Guanaja, Islas de la Bahía
- Pavimentación con Concreto Hidráulico de Calles del Barrio las Brisas, Municipio de San Juan, Departamento de Intibucá de Calle Barrio la Cruz, Municipio de Catacamas, Departamento de Olancho, el Pavimento Existente Frente de La Colonia mi Esperanza de la Ciudad de la Esperanza de Departamento de Intibucá, en el Centro Municipio de la Virtud, Departamento de Lempira, Barrio Golgota Municipio de San José, Depto. de Copan.
- Construcción de Emergencia de los Proy, de los Sigüientes Sectores 1.- Falla en Cementerio 2.- Quebrada Toledo 3.- Rio Cataguana 4.- los Chorritos 5.- Falla en el Sesteo 6.- Comunidad de Mojiman 7.- Quebrada Nueva Esperanza 8.- Sector Sur: Agua Zarca-el Porvenir 9.- Zona Este Trojas - la Coroza en el Municipio de Morazán Todos en el Depto. de Yoro.
- Reparación de la Carretera CA-1, Tramo 2 Lote A; Júcaro Galán - Santa Elena (Desvío Cedeño Departamento de Valle y Choluteca
- Pago de estimación de obra para el diseño y construcción sistema de riego en Sulaco, Yoro, San Sebastián, Comayagua.
- Construcción del almacén de materia prima en las instalaciones de la industria militar y del área gris para la ubicación del resonador magnético del hospital militar.
- Construcción del área gris para la ubicación del resonador magnético del hospital Militar.
- Construcción de la ejecución del proyecto planta de tratamiento de aguas residuales de la Universidad de Defensa de Honduras (UDH).
- Construcción del almacén de materia prima en las instalaciones de la industria militar y del área gris para la ubicación del resonador magnético del hospital militar.
- Construcción de la ejecución del proyecto planta de tratamiento de aguas residuales de la Universidad de Defensa de Honduras (UDH),
- Construcción de las Obras de Construcción UMEP SPS y una Jefatura Municipal JEMU Las Vegas, Santa Bárbara.

- Construcción de jefatura policial en el municipio de las vegas, Departamento de Santa Bárbara.
- Construcción del proyecto para la Ejecución del plan de desarrollo productivo de panadería, en la Comunidad de San Marcos del Municipio de Colomoncagua, Departamento de Intibucá
- Construcción de un beneficio de café compacto, en la comunidad de las cañadas del Municipio de la Campa, Camasca, San Juan, Departamento de Lempira.
- Construcción de un complejo especializado para la simulación de intervenciones policiales., ubicado en la Ciudad de la Paz.
- Construcción de un beneficio de café compacto, en la comunidad de las cañadas del Municipio de la Campa, Camasca, San Juan, Departamento de Lempira.
- Construcción de un complejo especializado para la simulación de intervenciones policiales., ubicado en la Ciudad de la Paz.
- Construcción de jefatura policial en el municipio de Tela, Departamento de Atlántida.
- Construcción de 2 jefaturas municipales de policía (JEMU) ubicados en Olanchito, Yoro en Tela, Atlántida y diseños urbanísticos finales para la jefatura de policiales el municipio.
- Proyectos del Programa, a las ciudades de Santa Rosa de Copan, Juticalpa, Intibucá y la Esperanza.
- Construcción del Área Gris para la Ubicación del Resonador Magnético del Hospital Militar.

**Capitalización de Activos:**

- Construcción y Pavimentación de la Carretera Teupasenti - Las Crucitas, Localizado en el Departamento del el Paraíso.
- "Contrato de Emergencia para la reparación con mezcla asfáltica y concreto hidráulico de la carretera en el Municipio de Roatán, Depto. de Islas de la Bahía. Y Pavimentación del Tramo Carretero en el Depto. de Lempira.

- Construcción de Puente Sobre el Rio Lean, localizada entre los Departamentos de Atlántida-Yoro.
- Pavimentación Rehabilitación Pito Solo - Ceibita Norte, con una Longitud Aproximada de 107 Km, Localizado en el Departamento de Santa Bárbara
- Construcción y Pavimentación con Concreto Hidráulico de Bulevar de Cuatro (4) Carriles en calle 8, Etapa I: Intersección Avenida la Republica - Intersección con Bulevar la Amistad, con una Longitud Aproximada de 1.90 Km, Localizado en la Ciudad de la Ceiba, Departamento de Atlántida.
- Proyecto suministro e instalación de grama sintética en campo de futbol Iztoca, en la ciudad de Choluteca, departamento de Choluteca y techado, remodelación del parque Carias ubicado en la ciudad de Choluteca, departamento de Choluteca.
- Proyecto Ciudad Mujer, Municipio de Choloma, Departamento de Cortes.
- Proyecto de Ciudad Mujer Kennedy según acta de resección final del 2017.

**Reclasificaciones:**

- Se reclasifico de la cuenta contable 12311 Tierra y Terrenos, ya que Corresponde a la Ampliación de Oficinas del Departamento de Operaciones y de Recursos del Edificio de Comando de Apoyo al Manejo de Ecosistemas y Ambiente Ubicado en la Aldea el Ocotol F.M., perteneciente a la Secretaria de Defensa.
- Se reclasifico de la cuenta contable 12471 equipos de informática a la cuenta 12811 Construcciones y Mejoras en Bienes de Dominio Privado, para cubrir lo correspondiente a la construcción del edificio del archivo institucional de las fuerzas armadas de Honduras.
- Se reclasifica de la cuenta contable 12811 Construcciones y Mejoras en Bienes de Dominio Privado, a la cuenta 12451 Equipos de Producción un generador de corriente alterna, por obras de acondicionamiento (proyecto llave en mano), del Servicio de Administración de Rentas.

## NOTA 42

### 1282 Construcciones de Bienes de Dominio Público

El saldo refleja el valor de las Construcciones de Bienes de Dominio Público como ser: Construcción y mejoras de carreteras, túneles y sus obras anexas; pavimentación de carreteras, mejoramiento de curvas, cambios de ruta y pendientes mal localizadas, ventilación y alumbrado de túneles, construcción y reconstrucción de puentes, y construcción de caminos vecinales incluye el cercado de las vías de comunicación.

Código	Descripción	Activos al 30/09/2021	Inversión en Activos Nuevos	Capitalización de Activos	Donaciones de Activos Recibidas	Reclasificaciones		Activos al 30/09/2022
						Debe	Haber	
12821	Construcciones de Bienes de Dominio Publico	70,409,089,983.54	4,303,138,063.82	215,279,356.42	0.00	7,290,727.46	3,000.00	74,504,236,418.40
12822	Supervisión de Construcciones y Mejoras de Bienes de Dominio Publico	3,401,161,304.62	0.00	22,478,712.35	0.00	0.00	0.00	3,378,682,592.27
<b>Totales</b>		<b>73,810,251,288.16</b>	<b>4,303,138,063.82</b>	<b>237,758,068.77</b>	<b>0.00</b>	<b>7,290,727.46</b>	<b>3,000.00</b>	<b>77,882,919,010.67</b>

Las variaciones se deben a:

#### Inversión en Activos Nuevos:

- Transferencia por Fideicomiso de Infraestructura Vial Provenientes de Fondos de "ACPV" Para Atender Obras de Infraestructura tales como Construcción, Rehabilitación, Mejoramiento, Mantenimiento Rutinario y Mantenimiento Periódico de La Red Vial del País.
- Carretera Villa de San Antonio Goascorán, Sección I, Sub-Sección I-B, Lamani el Quebrachal.
- Rehabilitación del Corredor de Occidente: la Entrada- Copán Ruinas - el Florido y la Entrada - Santa Rosa de Copán"
- Ejecución del proyecto fortalecimiento de Infraestructura Comunitaria en el departamento de Francisco Morazán.
- Construcción y Pavimentación a Cuatro (4) Carriles de Bulevar Enrique Weddle localizado en el Municipio de Choluteca Depto. de Choluteca.

- Construcción de la Estación de Bomberos Roberto Xatruch, en el Municipio de Guanaja, Islas de la Bahía.
- Pavimentación con Concreto Hidráulico de Calles del Barrio las Brisas, Municipio de San Juan, Departamento de Intibucá; Calle Barrio la Cruz, Municipio de Catacamas, Departamento de Olancho; de La Colonia mi Esperanza de la Ciudad de la Esperanza de Departamento de Intibucá; en Barrio Golgota Municipio de San José, Depto. de Copan; en el Centro, Municipio de la Virtud, Departamento de Lempira.
- Construcción de Emergencia de los Proy, de los Sigüientes Sectores 1.- Falla en Cementerio 2.- Quebrada Toledo 3.- Río Cataguana 4.- los Chorritos 5.- Falla en el Sesteo 6.- Comunidad de Mojiman 7.- Quebrada Nueva Esperanza 8.- Sector Sur: Agua Zarca-el Porvenir 9.- Zona Este Trojas - la Coroza en el Municipio de Morazán Todos en el Depto de Yoro.
- Mejoramiento vial y obras de mitigación de riesgos para las colonias nueva Australia, nueva Galilea, nueva España
- Construcción sistema de riego en Sulaco, Yoro.
- Mejoramiento vial y obras de mitigación de riesgos para las colonias nueva Australia, nueva Galilea, nueva España
- Sistema de Riego de Selguapa, San Sebastián Comayagua, del Valle de Sulaco Yoro.
- Reparación y Equipamiento CEB Claudio Barrera fase III ", Colonia San Judas la Ceiba Atlántida.
- Sistema de Riego de Selguapa, San Sebastián Comayagua, del Valle de Sulaco Yoro.
- Reparación y Equipamiento CEB Carlos Rivera Lopez", Colonia Central Sector Rivera Hernández, San Pedro Sula, Cortes.
- Supervisión de obras del diseño y construcción final del sistema de riego del valle de Sulaco, Yoro y Selguapa, San Sebastián Comayagua.
- Reparación del centro de educación básica Carlos Roberto Flores.

- Reparación del centro de educación básica Mariano Martinez", comunidad de Valle de Ángeles, Opatoro, la Paz y Mi Independencia", Aldea La Laguna, San Miguelito, Intibucá
- Proyecto construcción de cancha y obras varias, escuela Ramón Montoya fase II y cancha y obras varias CEB José Valentín Vásquez, col el confite, la Ceiba, Atlántida.
- Construcción de Sistema de Alcantarillado Sanitario, Agua Potable, Drenaje Pluvial, Mejoramiento Vial y Obras de Mitigación de Riesgos para las Colonias Altos de la Quezada, la Huerta, Villas de San Miguel, Brisas del Roble, Altos del Mirador Ubicadas en la Ciudad de Comayagüela M.D.C. Departamento de Francisco Morazán.
- Reparación del centro de educación básica escuela Juan Ramón Nieto, escuela 15 de Septiembre, Doctor Esteban Mendoza, Colonia Kennedy, M.D.C. Francisco Morazán
- Reparación y Equipamiento CEB Carlos Rivera López ", Colonia Central Sector Rivera Hernández, San Pedro Sula, Cortes.
- Supervisión de obras del diseño y construcción final del sistema de riego del valle de Sulaco, Yoro y Selguapa, San Sebastián Comayagua.
- Reparación del Instituto Polivalente Brisas del Valle
- Construcciones en el Centro de Educación Básica Bernardo Galindo, ubicado en el caserío las Palomas, municipio de Nueva Armenia, departamento de Francisco Morazán.
- Reparación y Equipamiento y Obras Varias Centro de Educación Básico (Ceb) Lempira, Aldea el Tontolo, Nispero, Santa Bárbara.

**Capitalización de Activos:**

- Proyecto Pavimentación Rehabilitación Pito Solo-Ceibita Norte, con una Longitud Aproximada de 107 Km, Localizado en el Departamento de Santa Bárbara.
- Capitalización del contrato de construcción del proyecto: mejoramiento pavimentación libramiento ruta 64: el durazno (empalme CA 5 norte) - el lolo - cerro grande (empalme carretero Tegucigalpa - Catacamas) fase I.
- Proyecto Construcción y Pavimentación con Concreto Hidráulico de Bulevar de Cuatro (4) Carriles en calle 8, Etapa I: Intersección Avenida la República - Intersección con Bulevar la Amistad, con una Longitud Aproximada de 1.90 Km, Localizado en la Ciudad de la Ceiba, Departamento de Atlántida.

**Reclasificación:**

- Reclasificación de cuenta contable por diferencia que hay entre el F-01-2013-120-1-7205-01-01-0 por l.14,824,998.28 y la resolución no. AL-418-2013 que tiene un valor de L. 14,827,998.28, generando una diferencia de l. 3,000.00 perteneciente a la estimación no. 31 del 01 al 31 de octubre del 2013, proyecto rehabilitación y pavimentación de la carretera Tegucigalpa-Catacamas sección IV, Limones-Juticalpa ubicado en el departamento de Olancho.
- Reclasificación al asiento contable de gestión 2009 se registró en la cuenta 61283 multas y recargos siendo lo correcto 12821 construcciones de bienes de dominio público y por corresponder a cuenta de gastos de ejercicios anteriores se utiliza la cuenta contable 31411 resultados acumulados de ejercicios anteriores de los siguientes f01: f01-2010-100-1-0-0-347-0 por un valor de l.5,267,870.12, f01-2010-100-1-0-0-348-0 por un valor de l.686,883.99, f01-2010-100-1-0-0-349-0 por un valor de l.2,744,464.71, f01-2010-100-1-0-0-350-0 por un valor de l.65,750.77 con un total de l.7,287,727.46 para el año 2010

**NOTA 43**

**1291 Activos Intangibles**

El saldo refleja el monto total de la adquisición de derechos por el uso de activos de la propiedad industrial, comercial, intelectual, el conocimiento científico y tecnológico, diseños, licencias, concesiones y otros.

Código	Descripción	Activos al 30/09/2021	Inversión en Activos Nuevos	Baja o venta de Activos	Donaciones de Activos Recibidas	Reclasificaciones		Activos al 30/09/2022
						Debe	Haber	
12911	Activos Intangibles	2,744,224,583.66	393,703,571.72	229,913.38	0.00	1,876,172.14	161,354,998.56	2,978,219,415.58
<b>Totales</b>		<b>2,744,224,583.66</b>	<b>393,703,571.72</b>	<b>229,913.38</b>	<b>0.00</b>	<b>1,876,172.14</b>	<b>161,354,998.56</b>	<b>2,978,219,415.58</b>

Las variaciones se deben a:

**Inversión en Activos Nuevos:**

- Dirección de la Marina Mercante, adquisición de software para equipo de simulación.
- Comisión Reguladora de Energía Eléctrica, adquisición de Licenciamiento de Software, almacenamiento de archivos en la nube, uso de los programas colaborativos de Office (Word, Excel, Power Point, Power Bi), así como la herramienta de comunicación Teams.

- Registro Nacional de las Personas, contrato para la evolución tecnológica del sistema central de identificación nacional, antivirus virtual.
- Procuraduría General de la República, compra de licencias y software
- Secretaría de Desarrollo e Inclusión Social, Renovación de Licencias, Servicio y Plataforma de envío de mensajes de texto a los participantes del Programa Bono Vida Mejor, adquisición de renovación de garantías de equipos críticos.
- Secretaría de Desarrollo Económico, adquisición de licencias informáticas office 365 E3.
- Inversión Estratégica de Honduras (INVEST-HONDURAS), compra de Licencia Antivirus.
- Servicio de Administración de Rentas, adquisición y renovación de licencias y soportes informáticos, adquisición de implementación integral de las plataformas, Renovación del Soporte para Servidores SUN SPARC T5-2, renovación del servicio de soporte ORACLE, renovación del certificado SSL WILDCARD del dominio. Renovación de soporte software ORACLE, renovación licenciamientos informáticos y migración de base de datos, licencias Gestor de Respaldo de Usuario Final, licenciamiento OFFICE 365, PROJECT y VISIO, MICROSOFT MPSA., licenciamiento SIEM.
- Consejo Nacional Electoral, compra de licencias de informática.
- Secretaría de Coordinación General del Gobierno licencias office 365, licencias para el proyecto EUROSAN Occidente, renovaciones de licencias antivirus, renovación para dominio contrataciones abiertas en plataforma de ONCAE.
- Secretaría de Seguridad, licenciamiento informativo para el equipo de cómputo asignado a nivel nacional, licencias para Laboratorio de Topografía Forense.
- Secretaría de Educación, renovación de dominio.
- Administración Aduanera de Honduras, adquisición de aplicaciones informáticas.
- Instituto de Acceso a la Información Pública renovación de licencias.
- Dirección de Niñez, Adolescencia y Familia renovación de licenciamiento.



- Dirección Nacional del Programa Ciudad Mujer, adquisición de licencias.
- Secretaría de Gobernación, Justicia y Descentralización, adquisición de licencias antivirus.
- Tribunal de Justicia Electoral, compra de aplicaciones informáticas.
- Agencia de Regulación Sanitaria, adquisición de licencias antivirus.
- Comisión Nacional de Telecomunicaciones, adquisición de licencias Microsoft Power BI Premium.
- Secretaria de Salud adquisición de antivirus 2022.
- Instituto Hondureño de Geología y Minas, adquisición de licencias IDRAC Enterprise Perpetua.
- Secretaría de Transparencia y Lucha contra la Corrupción, adquisición de software para registro de dominios.
- Instituto Nacional de Migración, adquisición de aplicaciones informáticas.

**Bajas:**

- Activos intangibles ya vencidos, según Política Contable Especifica de Activos Intangibles, en el numeral 1.9 “Vida útil de un activo intangible”.
- Comisión Administradora Zona Libre Turística Islas de la Bahía, vencimiento de licencias.
- Ente Regulador de Servicios de Agua Potable y Saneamiento, vencimiento de licencias.

**Reclasificaciones:**

- Afectación errónea al momento de ejecutar el Gasto entre Cuentas Contables de Propiedad Planta y Equipo

#### NOTA 44

##### 1311 Tierras y Terrenos en Concesión

El saldo refleja el valor 12 manzanas de terrenos que el Gobierno ha otorgado en concesión ubicado en el Departamento de Comayagua para para la construcción del Aeropuerto Internacional de Palmerola, según Decreto Ejecutivo 016-2016 y Legislativo No. 71-2016.

Código	Descripción	Activos al 30/09/2021	Inversión en Activos Nuevos	Baja o Venta de Activos	Donaciones de Activos Recibidas	Reclasificaciones		Activos al 30/09/2022
						Debe	Haber	
13111	Tierras y Terrenos en concesión	12,000.00	0.00	0.00	0.00	0.00	0.00	12,000.00
<b>Totales</b>		<b>12,000.00</b>	<b>0.00</b>	<b>0.00</b>	<b>0.00</b>	<b>0.00</b>	<b>0.00</b>	<b>12,000.00</b>

#### NOTA 45

##### 1351 Aeropuertos en Concesión

El saldo refleja el valor de los Aeropuertos que el Gobierno ha otorgado en concesión.

Código	Descripción	Activos al 30/09/2021	Inversión en Activos Nuevos	Baja o Venta de Activos	Donaciones de Activos Recibidas	Reclasificaciones		Activos al 30/09/2022
						Debe	Haber	
13511	Aeropuertos en Concesión	1,512,999,743.61	0.00	0.00	0.00	0.00	0.00	1,512,999,743.61
<b>Totales</b>		<b>1,512,999,743.61</b>	<b>0.00</b>	<b>0.00</b>	<b>0.00</b>	<b>0.00</b>	<b>0.00</b>	<b>1,512,999,743.61</b>

#### NOTA 46

##### 1354 Carreteras Calles y Puentes en Concesión

El saldo refleja el valor de las Carreteras Calles y Puentes que el Gobierno ha otorgado en concesión.

Código	Descripción	Activos al 30/09/2021	Inversión en Activos Nuevos	Baja o Venta de Activos	Donaciones de Activos Recibidas	Reclasificaciones		Activos al 30/09/2022
						Debe	Haber	
13541	Carreteras, Calles y Puentes en Concesión	5,264,030,984.33	49,044,018.81	0.00	0.00	0.00	0.00	5,313,075,003.14
<b>Totales</b>		<b>5,264,030,984.33</b>	<b>49,044,018.81</b>	<b>0.00</b>	<b>0.00</b>	<b>0.00</b>	<b>0.00</b>	<b>5,313,075,003.14</b>

<b>Descripción del Activo en Concesión</b>	<b>Nombre del Proyecto</b>	<b>30/09/2022</b>	<b>30/09/2021</b>	<b>Variación</b>
Carretera Goascorán- Villa de San Antonio y Tegucigalpa-San Pedro Sula- Cortes	Corredor Logístico	3,204,401,612.61	3,202,223,639.73	2,177,972.88
Carretera El Progreso-Tela, San Pedro Sula -El Progreso y La Barca-El Progreso	Corredor Turístico	1,042,384,057.18	1,042,384,057.18	0.00
Red Vial de San Pedro Sula	Siglo XXI	1,066,289,333.35	1,019,423,287.42	46,866,045.93
<b>Totales</b>		<b>5,313,075,003.14</b>	<b>5,264,030,984.33</b>	<b>49,044,018.81</b>

Las variaciones se deben a:

- En la cuenta 1354 Carreteras, Calles y Puentes en Concesión por la Inversiones Ejecutadas por los Concesionarios al 30 de septiembre de 2022, por L. 49,044,018.81 en base a información remitida por la Superintendencia de Alianza Público Privada.

#### **Carreteras Calles y Puentes Concesionadas**

- Proyecto Corredor Logístico. - Carretera Goascorán - Villa de San Antonio y Tegucigalpa-San Pedro Sula- Cortes; mediante Decreto Legislativo N° 204-2012 adjudicado a Concesionaria Vial de Honduras S. A de C. V, con una Inversión Ejecutada al 30 de septiembre de 2022 de L. 3,204,401,612.61
- Proyecto Corredor Turístico. -Carretera El Progreso -Tela, San Pedro Sula - El Progreso y La Barca-El Progreso; mediante Decreto Legislativo No. 204-2012; adjudicado al concesionario Autopistas del Atlántico, S. A. de C.V. con una Inversión Ejecutada al 30 de junio de 2018 L.1,042,384,057.18.  
El Congreso Nacional aprobó “Acuerdo de Terminación Anticipada de Contrato” mediante Decreto Legislativo No. 186-2018, publicado en el diario oficial la Gaceta el 28 de diciembre de 2018, al no poder operar las estaciones de peaje, no es posible contar con los fondos necesarios para la financiación de las obras. La no operación de las estaciones de peaje se debe a la destrucción de estas por los participantes de las manifestaciones sociales que las incendiaron en 2 ocasiones distintas.  
A los efectos de determinar el monto de la compensación por término anticipado del Contrato de Concesión que se debe pagar al Concesionario en virtud de las cláusulas 16.5.5 y 16.5.6 del contrato el Concedente ha contratado a PricewaterhouseCoopers-Chile.

- Red Vial de San Pedro Sula mediante Decreto Legislativo No. 369-2013; adjudicado al concesionario Consorcio SPS Siglo XXI, con una Inversión Ejecutada al 30 de septiembre de 2022 de L. 1,066,289,333.35

#### NOTA 47

#### 1371 Construcciones en Concesión

El saldo refleja el valor de las Construcciones que el Gobierno ha concesionado y está integrado por las Subcuentas:

Código	Descripción	Construcción al 30/09/2021	inversión en Ejecución	Baja Por Capitalización	Reclasificaciones		Construcción al 30/09/2022
					Debe	Haber	
13711	Construcción de Edificios en Concesión	5,446,730,444.05	199,017,179.52	0.00	0.00	0.00	5,645,747,623.57
13712	Construcción de Aeropuertos en Concesión	3,165,156,284.00	0.00	0.00	0.00	402,912,117.87	2,762,244,166.13
<b>Totales</b>		<b>8,611,886,728.05</b>	<b>199,017,179.52</b>	<b>0.00</b>	<b>0.00</b>	<b>402,912,117.87</b>	<b>8,407,991,789.70</b>

Descripción de la Construcción en Concesión	Nombre del Proyecto	30/09/2022	30/09/2021	Variación
Edificio que albergara las Instituciones del Estado	Centro Cívico Gubernamental José Cecilio del Valle	5,645,747,623.57	5,446,730,444.05	199,017,179.52
Aeropuerto Internacional de Palmerola	Diseño Construcción, Financiamiento, Operación y Mantenimiento del Aeropuerto Internacional de Palmerola	2,762,244,166.13	3,165,156,284.00	-402,912,117.87
<b>Totales</b>		<b>8,407,991,789.70</b>	<b>8,611,886,728.05</b>	<b>-203,894,938.35</b>

Las variaciones se deben a:

#### Aumento:

- En la cuenta 13711 Construcción de Edificios en Concesión por las Inversiones Ejecutadas por la Concesionaria "Desarrolladora y Operadora de Infraestructura de Honduras S. A. de C. V. al 30 de septiembre de 2022 de L. 199,507,035.93

**Disminución:**

- En la cuenta 13712 Construcción de Aeropuertos en Concesión por ajustes realizados en las gestiones anteriores, en vista que se había registrado el monto de la ejecución de la inversión siendo lo correcto el registro de la inversión del concesionario “Palmerola Internacional Airport S.A de C.V al 30 de septiembre de 2022 de L. 402,912,117.87

**NOTA 48**

**2111 Cuentas por Pagar**

El saldo refleja el monto por deudas con proveedores, generadas por operaciones habituales de la Institución, con contratistas de obras proyectadas en las Secretarías de Estado; así como los gastos de la Presidencia, Congreso Nacional, la Corte Suprema de Justicia y el Ministerio Público, con vencimiento dentro de los doce meses de su constitución. La cuenta está Integrada por las siguientes subcuentas:

<b>Código</b>	<b>Descripción</b>	<b>30/09/2022</b>	<b>30/09/2021</b>	<b>Variación</b>
21111	Cuentas por Pagar Comerciales	981,200,617.98	1,037,013,095.43	-55,812,477.45
21112	Cuentas por Pagar Contratistas	39,785,664.02	376,341,968.24	-336,556,304.22
21113	Cuentas por Pagar de Otras Instituciones del Gobierno Central	10,516,837.00	68,409,684.38	-57,892,847.38
21114	Cuentas por Pagar de la Presidencia de la Republica	0.00	11,250,000.00	-11,250,000.00
21115	Cuentas por Pagar Fideicomisos	253,030,707.16	250,077,476.65	2,953,230.51
<b>Totales</b>		<b>1,284,533,826.16</b>	<b>1,743,092,224.70</b>	<b>-458,558,398.54</b>

Las variaciones en la cuenta se deben a:

**Aumento:**

- En la subcuenta 21115, por el registro de Cuentas a Pagar de los Fideicomisos: Administración e Inversión para el Programa Nacional para la Reactivación del Sector Agroalimentario de Honduras, Comisión Nacional de Vivienda y Asentamientos Humanos, Marina Mercante, entre otros; asimismo por la reclasificación parcial del saldo de la subcuenta 21315 Fondos de Terceros en Fideicomiso, correspondiente a la gestión 2016, 2017, 2018 y 2019; en vista que la subcuenta 21115 no se había creado en el Plan Único de Cuentas de esas gestiones.

**Disminuciones:**

- En la subcuenta 21111, por el pago de las obligaciones contraídas por las Instituciones de la Administración Central.

- En la subcuenta 21112 por el pago a contratistas registrados por las Instituciones de la Administración Central.
- En la subcuenta 21113, por el pago de otras cuentas que fueron registradas por las Instituciones de la Administración Central.
- En la subcuenta 21114, con relación al 30 de septiembre 2021, la Presidencia canceló el total de sus cuentas por pagar.

### **21111 Cuentas por Pagar Comerciales**

El saldo refleja el monto de las obligaciones de servicios públicos, contratos de arrendamiento, viáticos, servicios de alimentación en capacitaciones, pasajes, entre otros gastos.

#### **Análisis de Antigüedad de Saldos**

<b>Institución</b>	<b>0 a 30 días</b>	<b>31 a 60 días</b>	<b>61 a 90 días</b>	<b>91 a 180 días</b>	<b>Más de 180 días</b>	<b>Saldo al 30/09/2022</b>
Comisionado Nacional de Derechos Humanos	517,808.27	36,770.46	12,870.94	236,364.94	0.00	803,814.61
Consejo Nacional Electoral	242,603.75	0.00	0.00	30,000.00	0.00	272,603.75
Fondo Hondureño de Inversión Social	1,469,659.56	0.00	0.00	17,115.45	0.00	1,486,775.01
Programa Nacional de Prevención Rehabilitación y Reinserción Social	507,745.76	0.00	0.00	0.00	0.00	507,745.76
Instituto Nacional de la Juventud	265,971.54	0.00	0.00	0.00	0.00	265,971.54
Instituto Nacional de Conservación y Desarrollo Forestal	2,939,926.16	13,702.00	0.00	0.00	0.00	2,953,628.16
Secretaría de la Presidencia	1,093,612.11	0.00	0.00	0.00	0.00	1,093,612.11
Inversión Estratégica de Honduras (INVEST-HONDURAS)	2,157,115.56	0.00	0.00	170,367.36	0.00	2,327,482.92
Instituto de Acceso a la Información Pública	527,042.31	31,537.54	13,400.00	5,581.31	0.00	577,561.16
Comisión Nacional de Vivienda y Asentamientos Humanos	508,846.75	77,140.46	49,162.50	49,162.50	0.00	684,312.21

<b>Institución</b>	<b>0 a 30 días</b>	<b>31 a 60 días</b>	<b>61 a 90 días</b>	<b>91 a 180 días</b>	<b>Más de 180 días</b>	<b>Saldo al 30/09/2022</b>
Instituto Hondureño de Geología y Minas	376,208.80	0.00	0.00	0.00	0.00	376,208.80
Servicio de Administración de Rentas	17,145,157.45	0.00	0.00	0.00	0.00	17,145,157.45
Servicio Nacional de Emprendimiento y de Pequeños Negocios	1,302,005.41	0.00	0.00	0.00	0.00	1,302,005.41
Secretaría de Gobernación, Justicia y Descentralización	5,419,421.93	309,798.21	16,676.25	0.00	0.00	5,745,896.39
Comisión Permanente de Contingencias	510,252.04	0.00	0.00	600.00	0.00	510,852.04
Cuerpo de Bomberos de Honduras	112,842.90	0.00	0.00	0.00	0.00	112,842.90
Instituto Nacional Penitenciario	16,592,659.73	0.00	7,437.50	0.00	0.00	16,600,097.23
Instituto Nacional de Migración	3,825,003.51	630,185.38	0.00	1,738,182.84	1,756,403.64	7,949,775.37
Instituto Nacional para la Atención a Menores Infractores	1,729,662.86	60,065.58	0.00	0.00	0.00	1,789,728.44
Secretaría de Educación	39,059,185.89	7,327,702.06	167,365.20	4,882,302.05	0.00	51,436,555.20
Centro Nacional de Educación para el Trabajo	46,682.04	0.00	0.00	0.00	0.00	46,682.04
Secretaría de Salud	122,590,392.32	84,318,707.41	36,816,642.22	85,162,066.86	3,410,033.46	332,297,842.27
Agencia de Regulación Sanitaria	538,100.95	0.00	0.00	0.00	0.00	538,100.95
Secretaría de Seguridad	88,227,244.82	32,994.13	0.00	0.00	0.00	88,260,238.95
Dirección de Asuntos Disciplinarios Policiales	395,855.54	0.00	0.00	90,275.00	0.00	486,130.54
Secretaría de Relaciones Exteriores y Cooperación Internacional	3,749,912.62	113,628.79	0.00	86,365.00	23,344.08	3,973,250.49
Secretaría de Defensa	351,277,558.91	25,942,111.21	0.00	118,901.94	68,184.90	377,406,756.96
Agencia Hondureña de Aeronáutica Civil	2,343,356.38	0.00	0.00	0.00	0.00	2,343,356.38

<b>Institución</b>	<b>0 a 30 días</b>	<b>31 a 60 días</b>	<b>61 a 90 días</b>	<b>91 a 180 días</b>	<b>Más de 180 días</b>	<b>Saldo al 30/09/2022</b>
Secretaría de Finanzas	39,323.68	58,689.12	0.00	22,722.84	0.00	120,735.64
Comisión Nacional de Telecomunicaciones	499,075.15	0.00	0.00	0.00	0.00	499,075.15
Comisión Administradora Zona Libre Turística Islas de la Bahía	262,118.96	0.00	0.00	0.00	0.00	262,118.96
Dirección Nacional de Bienes del Estado	44,510.52	0.00	0.00	0.00	0.00	44,510.52
Dirección de la Marina Mercante	17,719.88	0.00	0.00	0.00	0.00	17,719.88
Hondureño de Transporte Terrestre	1,049,130.14	0.00	0.00	0.00	0.00	1,049,130.14
Secretaría de Trabajo y Seguridad Social	1,448,725.73	28,709.30	4,144.94	2,070.00	10,613.35	1,494,263.32
Secretaría de Agricultura y Ganadería	1,519,946.34	0.00	0.00	0.00	0.00	1,519,946.34
Dirección de Ciencia y Tecnología Agropecuaria	546,685.77	24,500.00	0.00	0.00	0.00	571,185.77
Programa Nacional de Desarrollo Rural y Urbano Sostenible	693,048.25	1,412.48	0.00	7,110.54	0.00	701,571.27
Servicio Nacional de Sanidad e Inocuidad Agroalimentaria	24,022.72	10,141.76	4,069.50	0.00	0.00	38,233.98
Secretaría de Recursos Naturales y Ambiente (MI AMBIENTE+)	1,099,465.02	0.00	0.00	1,796.87	0.00	1,101,261.89
Centro de la Cultura Garinagu de Honduras	85,721.68	0.00	0.00	0.00	0.00	85,721.68
Secretaría de Turismo	30,350.00	0.00	0.00	0.00	0.00	30,350.00
Registro Nacional de las Personas	2,538,534.79	0.00	0.00	9,200.00	0.00	2,547,734.79
Procuraduría General de la República	1,232,364.61	0.00	0.00	0.00	0.00	1,232,364.61
Secretaría de Desarrollo e Inclusión Social I	77,144.78	0.00	0.00	0.00	0.00	77,144.78
Instituto de Desarrollo	121,521.08	0.00	0.00	0.00	0.00	121,521.08



<b>Institución</b>	<b>0 a 30 días</b>	<b>31 a 60 días</b>	<b>61 a 90 días</b>	<b>91 a 180 días</b>	<b>Más de 180 días</b>	<b>Saldo al 30/09/2022</b>
Comunitario, Agua y Saneamiento						
Dirección de la Niñez, Adolescencia y Familia	1,267,915.41	80,927.47	203.13	0.00	5,569.94	1,354,615.95
Dirección Nacional de Parques y Recreación D	419,361.52	0.00	0.00	0.00	0.00	419,361.52
Dirección Nacional del Programa Ciudad Mujer	4,071,210.43	179,314.76	0.00	106,050.00	0.00	4,356,575.19
Secretaría de Coordinación General del Gobierno	45,350.25	0.00	0.00	0.00	0.00	45,350.25
Secretaría de Desarrollo Económico	78,934.15	60,457.32	8,165.00	0.00	0.00	147,556.47
Secretaria de Derechos Humanos	318,090.60	0.00	0.00	7,437.50	0.00	325,528.10
Comisión Interinstitucional contra la Explotación Sexual Comercial	20,158.27	0.00	0.00	0.00	0.00	20,158.27
Secretaría de Energía	209,444.88	0.00	0.00	0.00	0.00	209,444.88
Gabinete de Prevención, Seguridad y Defensa	0.00	0.00	0.00	0.00	323,386.00	323,386.00
Administración Aduanera de Honduras	608,746.05	49,450.00	0.00	99,109.38	0.00	757,305.43
Agencia Estratégica de Proyectos Productivos, Ambientales y Sociales de Honduras	19,351,395.03	0.00	9,343.76	13,182,745.00	0.00	32,543,483.79
Dirección General de Cinematografía	212,220.50	0.00	0.00	0.00	0.00	212,220.50
Secretaría de Planificación Estratégica	1,469,768.67	0.00	0.00	0.00	0.00	1,469,768.67
Secretaría de Transparencia y Lucha contra la Corrupción	427,267.30	0.00	0.00	0.00	0.00	427,267.30
Secretaría de las Culturas, las Artes y los Patrimonios de	571,040.75	0.00	0.00	0.00	0.00	571,040.75

Institución	0 a 30 días	31 a 60 días	61 a 90 días	91 a 180 días	Más de 180 días	Saldo al 30/09/2022
los Pueblos de Honduras						
Secretaría de Infraestructura y Transporte	1,153,707.26	0.00	0.00	0.00	0.00	1,153,707.26
Secretaría de Desarrollo Social	5,892,686.49	53,158.15	1,406.25	0.00	0.00	5,947,250.89
Comisión Nacional de Deportes, Educación Física y Recreación	35,075.00	0.00	0.00	0.00	0.00	35,075.00
Dirección de Gestión por Resultados	49,634.42	0.00	0.00	0.00	0.00	49,634.42
Programa de la Red Solidaria	22,312.50	0.00	0.00	0.00	0.00	22,312.50
<b>Totales</b>	<b>713,025,564.45</b>	<b>119,441,103.59</b>	<b>37,110,887.19</b>	<b>106,025,527.38</b>	<b>5,597,535.37</b>	<b>981,200,617.98</b>

### 21112 Cuentas por Pagar Contratistas

Refleja los valores adeudados por contratos de construcción, reparación, mantenimiento y supervisión de proyectos en ejecución.

#### Análisis de Antigüedad de Saldos

Institución	0 a 30 días	31 a 60 días	61 a 90 días	91 a 180 días	Más de 180 días	Saldo al 30/09/2022
Fondo Hondureño de Inversión Social	5,953,945.76	0.00	0.00	665,689.13	0.00	6,619,634.89
Inversión Estratégica de Honduras (INVEST-HONDURAS)	16,584,676.76	0.00	0.00	0.00	0.00	16,584,676.76
Secretaría de Educación	1,110,551.18	0.00	0.00	0.00	0.00	1,110,551.18
Secretaría de Seguridad	8,256,427.35	0.00	0.00	0.00	0.00	8,256,427.35
Secretaría de Defensa	3,673,935.34	0.00	0.00	0.00	0.00	3,673,935.34
Comisión Administradora Zona Libre Turística Islas de la Bahía	1,001,509.86	0.00	0.00	0.00	0.00	1,001,509.86
Administración Aduanera de Honduras	2,538,928.64	0.00	0.00	0.00	0.00	2,538,928.64
<b>Totales</b>	<b>39,119,974.89</b>	<b>0.00</b>	<b>0.00</b>	<b>665,689.13</b>	<b>0.00</b>	<b>39,785,664.02</b>

### 21113 Cuentas por Pagar de Otras Instituciones del Gobierno Central

El saldo corresponde a obligaciones contraídas por el Poder Judicial, el Ministerio Público y Servicios Financieros de la Administración Central.

#### Análisis de Antigüedad de Saldos

Institución	0 a 30 días	31 a 60 días	61 a 90 días	91 a 180 días	Más de 180 días	Saldo al 30/09/2022
Poder Judicial	6,227,516.00	0.00	0.00	0.00	0.00	6,227,516.00
Ministerio Público	4,289,321.00	0.00	0.00	0.00	0.00	4,289,321.00
<b>Total</b>	<b>10,516,837.00</b>	<b>0.00</b>	<b>0.00</b>	<b>0.00</b>	<b>0.00</b>	<b>10,516,837.00</b>

### 21114 Cuentas por Pagar de la Presidencia de la República

El saldo que refleja la gestión anterior, corresponde a las obligaciones pendientes de pago, contraídas por la Presidencia de la República.

### 21115 Cuentas por Pagar Fideicomisos

El saldo de L. 253,030,707.16 refleja el monto de las cuentas por pagar de los Fideicomisos de la Administración Central, los que son administrados por los diferentes bancos fiduciarios.

## NOTA 49

### 2112 Remuneraciones por Pagar

El saldo refleja el monto de las obligaciones por sueldos y salarios al personal de las Secretarías de Estado mediante planillas por personal permanente, de contrato y jornales, honorarios profesionales y gastos de representación a funcionarios de las Secretarías de Estado. La cuenta está integrada por las siguientes subcuentas:

Código	Descripción	30/09/2022	30/09/2021	Variación
21121	Sueldos y Salarios por Pagar	105,246,681.46	109,166,591.78	-3,919,910.32
21122	Otros Servicios No Personales por Pagar	75,438,511.99	162,207,523.92	-86,769,011.93
21123	Sueldos y Salarios por Pagar Sistema de Planillas	61,639,573.90	61,639,573.90	0.00
21124	Gastos de Representación Por Pagar	416,500.00	26,216,930.52	-25,800,430.52
<b>Totales</b>		<b>242,741,267.35</b>	<b>359,230,620.12</b>	<b>-116,489,352.77</b>

Las disminuciones en la cuenta se deben a:

- En la subcuenta 21121 por el pago de sueldos y salarios, ejecutados por las Instituciones de la Administración Central.
- En la subcuenta 21122, con relación al 30 de septiembre 2021, las Instituciones de la Administración Central pagaron la mayoría de sus servicios no personales.
- La subcuenta 21124 por el pago de gastos de representación a favor de funcionarios de las Secretarías de Estado y Embajadores de Honduras en el exterior.

### **21121 Sueldos y Salarios por Pagar**

El saldo refleja el monto de las obligaciones por sueldos y salarios al personal de las Secretarías de Estado mediante planillas por personal permanente, de contrato y jornales.

#### **Análisis de Antigüedad de Saldos**

<b>Institución</b>	<b>0 a 30 días</b>	<b>31 a 60 días</b>	<b>61 a 90 días</b>	<b>91 a 180 días</b>	<b>Más de 180 días</b>	<b>Saldo al 30/09/2022</b>
Comisionado Nacional de Derechos Humanos	3,856,369.75	248,833.78	0.00	0.00	0.00	4,105,203.53
Fondo Hondureño de Inversión Social	1,141,324.03	14,833.33	0.00	74,306.80	157,943.50	1,388,407.66
Instituto Nacional de la Juventud	120,000.00	0.00	0.00	0.00	0.00	120,000.00
Instituto Nacional de Conservación y Desarrollo Forestal	278,303.01	0.00	0.00	0.00	0.00	278,303.01
Secretaría de la Presidencia	112,421.66	0.00	0.00	0.00	0.00	112,421.66
Instituto de Acceso a la Información Pública	93,834.72	0.00	0.00	0.00	0.00	93,834.72
Comisión Nacional de Vivienda y Asentamientos Humanos	685,266.67	0.00	0.00	0.00	0.00	685,266.67
Instituto Hondureño de Geología y Minas	0.00	0.00	0.00	7,940.00	15,000.00	22,940.00
Servicio de Administración de Rentas	3,659.74	0.00	0.00	543,736.64	0.00	547,396.38

<b>Institución</b>	<b>0 a 30 días</b>	<b>31 a 60 días</b>	<b>61 a 90 días</b>	<b>91 a 180 días</b>	<b>Más de 180 días</b>	<b>Saldo al 30/09/2022</b>
Secretaría de Justicia, Gobernación y Descentralización	488,104.93	90,000.00	0.00	5,600.00	0.00	583,704.93
Secretaría de Estado en los Despachos de Gestión de Riesgos	96,350.77	0.00	10,263.95	53,905.35	31,766.45	192,286.52
Cuerpo de Bomberos de Honduras	75,904.00	0.00	0.00	0.00	0.00	75,904.00
Instituto Nacional Penitenciario	6,388.26	0.00	0.00	0.00	0.00	6,388.26
Instituto Nacional de Migración	144,661.11	0.00	0.00	0.00	0.00	144,661.11
Instituto Nacional para la Atención a Menores Infractores	0.00	0.00	31,280.60	0.00	0.00	31,280.60
Secretaría de Educación	20,305,665.72	4,009,594.62	10,709.51	81,077.63	0.00	24,407,047.48
Centro Nacional de Educación para el Trabajo	54,508.00	0.00	0.00	0.00	0.00	54,508.00
Secretaría de Salud	34,517,868.64	432,595.02	125,253.95	27,228.60	315,277.71	35,418,223.92
Ente Regulador de Servicios de Agua Potable y Saneamiento	69,000.00	0.00	0.00	0.00	0.00	69,000.00
Agencia de Regulación Sanitaria	2,188,521.35	0.00	0.00	0.00	0.00	2,188,521.35
Secretaría de Seguridad	347,344.60	437,000.00	0.00	0.00	0.00	784,344.60
Secretaría de Relaciones Exteriores y Cooperación Internacional	525,163.72	97,352.00	0.00	50,507.76	15,000.00	688,023.48
Secretaría de Defensa	1,860,084.99	17,955.56	0.00	1,484,700.67	0.00	3,362,741.22
Agencia Hondureña de Aeronáutica Civil	1,867,633.65	0.00	0.00	0.00	0.00	1,867,633.65
Comisión Nacional de Telecomunicaciones	49,551.36	24,775.68	0.00	0.00	0.00	74,327.04
Secretaría de Infraestructura y Servicios Públicos	0.00	900.00	0.00	0.00	0.00	900.00
Secretaría de Trabajo y Seguridad Social	1,019,102.15	42,477.00	0.00	0.00	0.00	1,061,579.15

Institución	0 a 30 días	31 a 60 días	61 a 90 días	91 a 180 días	Más de 180 días	Saldo al 30/09/2022
Secretaría de Agricultura y Ganadería	87,452.37	0.00	0.00	0.00	0.00	87,452.37
Dirección de Ciencia y Tecnología Agropecuaria	143,550.00	0.00	0.00	0.00	0.00	143,550.00
Programa Nacional de Desarrollo Rural y Urbano Sostenible	105,100.03	14,588.89	0.00	31,000.00	177,600.00	328,288.92
Servicio Nacional de Sanidad e Inocuidad Agroalimentaria	108,617.53	0.00	0.00	0.00	15,274.28	123,891.81
Secretaría de Recursos Naturales y Ambiente	135,000.00	0.00	0.00	0.00	0.00	135,000.00
Secretaría de Turismo	18,853.33	0.00	0.00	0.00	0.00	18,853.33
Registro Nacional de las Personas	433,090.95	0.00	97,485.56	0.00	0.00	530,576.51
Dirección de Niñez, Adolescencia y Familia	63,273.89	0.00	0.00	11,200.00	0.00	74,473.89
Secretaría de Coordinación General del Gobierno	6,480.00	0.00	0.00	90,818.34	65,000.00	162,298.34
Secretaría de Desarrollo Económico	0.00	0.01	0.00	0.00	19,458.54	19,458.55
Secretaría de Derechos Humanos	100,000.00	0.00	4,000.00	0.00	0.00	104,000.00
Secretaría de Energía	331,463.33	0.00	0.00	0.00	0.00	331,463.33
Administración Aduanera de Honduras	815,500.04	11,000.00	0.00	0.00	0.00	826,500.04
Secretaría para el Desarrollo y Seguimiento de Proyectos y A	7,624,773.34	0.00	0.00	0.00	0.00	7,624,773.34
Secretaría de Planificación Estratégica	742,000.00	0.00	0.00	0.00	0.00	742,000.00
Secretaría de Transparencia y Lucha contra la Corrupción	3,845,113.32	0.00	0.00	0.00	0.00	3,845,113.32
Secretaría de las Culturas, las Artes y los Patrimonios de l	2,193,166.69	0.00	0.00	0.00	0.00	2,193,166.69

Institución	0 a 30 días	31 a 60 días	61 a 90 días	91 a 180 días	Más de 180 días	Saldo al 30/09/2022
Secretaría de Infraestructura y Transporte	4,727,586.68	0.00	0.00	0.00	0.00	4,727,586.68
Secretaría de Desarrollo Social	4,857,885.40	5,500.00	0.00	0.00	0.00	4,863,385.40
Programa de la Red Solidaria		0.00	0.00	0.00	0.00	0.00
<b>Totales</b>	<b>96,245,939.73</b>	<b>5,447,405.89</b>	<b>278,993.57</b>	<b>2,462,021.79</b>	<b>812,320.48</b>	<b>105,246,681.46</b>

### 21122 Otros Servicios No Personales por Pagar

El saldo refleja el monto de las obligaciones por honorarios profesionales a personas y empresas de servicio nacionales y extranjeras contratadas por las Secretarías de Estado.

#### Análisis de Antigüedad de Saldos

Institución	0 a 30 días	31 a 60 días	61 a 90 días	91 a 180 días	Más de 180 días	Saldo al 30/09/2022
Fondo Hondureño de Inversión Social	65,000.00	0.00	0.00	0.00	0.00	65,000.00
Inversión Estratégica de Honduras (INVEST-HONDURAS)	919,827.42	0.00	0.00	0.00	64,074.00	983,901.42
Servicio de Administración de Rentas	2,856,232.85	0.00	0.00	0.00	0.00	2,856,232.85
Secretaría de Gobernación, Justicia y Descentralización	6,586,044.31	363,125.89	0.00	0.00	0.00	6,949,170.20
Instituto Nacional Penitenciario	73,779.00	0.00	0.00	0.00	0.00	73,779.00
Instituto Nacional para la Atención a Menores Infractores	108,500.00	0.00	0.00	0.00	0.00	108,500.00
Secretaría de Educación	445,198.92	387,716.67	0.00	0.00	0.00	832,915.59
Secretaría de Salud	31,623,934.65	1,833,805.00	0.00	0.00	0.00	33,457,739.65
Secretaría de Seguridad	1,461,158.04	267,300.00	0.00	0.00	0.00	1,728,458.04
Dirección de Asuntos Disciplinarios Policiales	36,800.00	0.00	0.00	0.00	0.00	36,800.00
Secretaría de Relaciones Exteriores y Cooperación Internacional	125,765.44	0.00	0.00	0.00	0.00	125,765.44
Secretaría de Defensa	12,263,513.81	205,000.00	0.00	221,344.01	0.00	12,689,857.82

Institución	0 a 30 días	31 a 60 días	61 a 90 días	91 a 180 días	Más de 180 días	Saldo al 30/09/2022
Secretaría de Agricultura y Ganadería	1,599,186.48	0.00	0.00	0.00	0.00	1,599,186.48
Secretaría de Desarrollo e Inclusión Social	3,436,986.77	0.00	0.00	0.00	0.00	3,436,986.77
Dirección de la Niñez, Adolescencia y Familia	6,978,000.00	750,000.00	0.00	255,000.00	0.00	7,983,000.00
Dirección Nacional de Parques y Recreación	2,875.00	0.00	0.00	0.00	0.00	2,875.00
Dirección Nacional del Programa Ciudad Mujer	74,917.20	0.00	0.00	0.00	0.00	74,917.20
Agencia Estratégica de Proyectos Productivos, Ambientales y Sociales de Honduras	2,398,034.75	0.00	0.00	0.00	35,391.78	2,433,426.53
<b>Totales</b>	<b>71,055,754.64</b>	<b>3,806,947.56</b>	<b>0.00</b>	<b>476,344.01</b>	<b>99,465.78</b>	<b>75,438,511.99</b>

### **21123 Sueldos y Salarios por Pagar Sistema de Planillas**

El saldo de L. 61,639,573.90 refleja los Sueldos y Salarios pendientes de pago de gestiones Anteriores de la Secretaría de Educación.

### **21124 Gastos de Representación por Pagar**

El saldo refleja las erogaciones efectuadas a favor de Secretarios de Estado, Directores y demás funcionarios que ejercen funciones de dirección o administración en cualquier dependencia del Estado, para representarlas en congresos, convenciones, reuniones de trabajo, de análisis o en general en la atención de asuntos relacionados con su cargo; en base al Artículo No. 65 de la Ley de Fortalecimiento de los Ingresos, Equidad Social y Racionalización del Gasto Público.

#### **Análisis de Antigüedad de Saldos**

Institución	0 a 30 días	31 a 60 días	61 a 90 días	91 a 180 días	Más de 180 días	Saldo al 30/09/2022
Instituto Nacional de Conservación y Desarrollo Forestal	0.00	0.00	0.00	37,500.00	0.00	37,500.00
Secretaría de la Presidencia	15,000.00	0.00	0.00	0.00	0.00	15,000.00
Instituto de Acceso a la Información Pública	15,000.00	0.00	0.00	0.00	0.00	15,000.00
Instituto Nacional para la Atención a Menores Infractores	11,500.00	0.00	0.00	0.00	0.00	11,500.00



Institución	0 a 30 días	31 a 60 días	61 a 90 días	91 a 180 días	Más de 180 días	Saldo al 30/09/2022
Secretaría de Educación	15,000.00	0.00	0.00	7,500.00	0.00	22,500.00
Secretaría de Seguridad	150,000.00	0.00	0.00	0.00	0.00	150,000.00
Secretaría de Relaciones Exteriores y Cooperación Internacional	0.00	0.00	0.00	15,000.00	0.00	15,000.00
Secretaría de Defensa	20,000.00	20,000.00	0.00	0.00	0.00	40,000.00
Secretaría de Agricultura y Ganadería	50,000.00	0.00	0.00	0.00	0.00	50,000.00
Secretaría para el Desarrollo y Seguimiento de Proyectos y A	60,000.00	0.00	0.00	0.00	0.00	60,000.00
<b>Totales</b>	<b>336,500.00</b>	<b>20,000.00</b>	<b>0.00</b>	<b>60,000.00</b>	<b>0.00</b>	<b>416,500.00</b>

## NOTA 50

### 2113 Aportes y Retenciones por Pagar

El saldo refleja el monto de las obligaciones patronales, deducciones a empleados, pago de prestaciones sociales, vacaciones, cesantía, demandas, indemnizaciones, bonificaciones, horas extras, y devolución de garantías retenidas en los contratos de construcción de mantenimiento de red vial, las devoluciones por aporte de programas sociales y conservación del patrimonio vial; pasivo financiero que comprende transacciones con partes relacionadas. La cuenta está integrada por las siguientes subcuentas:

Código	Descripción	30/09/2022	30/09/2021	Variación
21131	Contribuciones Patronales por Pagar	2,845,351,057.10	4,464,548,585.82	-1,619,197,528.72
21133	Beneficios y Compensaciones por Pagar	48,599,697.58	54,598,675.49	-5,998,977.91
21134	Deducciones por Pagar	1,175,410,153.59	1,066,482,135.48	108,928,018.11
21136	Retenciones a Productores por Pagar Fideicomisos	1,248,669.00	1,199,740.66	48,928.34
21137	Retenciones a Funcionarios y Empleados por Pagar Fideicomisos	297,541.29	297,541.29	0.00
21138	Garantía por Pagar Fideicomisos	17,976,819.27	17,976,819.27	0.00
<b>Totales</b>		<b>4,088,883,937.83</b>	<b>5,605,103,498.01</b>	<b>-1,516,219,560.18</b>

Las variaciones en la cuenta se deben a:

#### Aumentos:

- En la subcuenta 21134 por el registro de deducciones a favor de: Cooperativa de Ahorro y Crédito Chorotega LTDA, Cooperativa de Ahorro Crédito ELGA LTDA,

Cooperativa de Ahorro y Crédito Sagrada Familia Limitada, Cooperativa de Ahorro y Crédito Educadores De Honduras (Docentes).

- En la subcuenta 21136, por el registro de retenciones a productores beneficiarios del Fideicomiso Administración e Inversión para el Programa Nacional para la Reactivación del Sector Agroalimentario de Honduras y del Fideicomiso Comisión Nacional de Vivienda y Asentamientos Humanos; asimismo por la reclasificación parcial del saldo de la subcuenta 21315 Fondos de Terceros en Fideicomiso, correspondiente a la gestión 2015, 2016, 2017 y 2019; en vista que la subcuenta 21136 no se había creado en el Plan Único de Cuentas de esas gestiones.

**Disminuciones:**

- En la subcuenta 21131 por el pago del aporte patronal a los Institutos de Previsión que se relacionan con las planillas por retribución de servicios personales del ejercicio vigente.
- En la subcuenta 21133 registra una disminución por el pago de prestaciones laborales a favor de personal destituido y ayudas especiales a personal de las Instituciones de la Administración Central.

**21131 Contribuciones Patronales por Pagar**

El saldo de L. 2,845,351,057.10 refleja el monto de las obligaciones patronales hacia Entes Públicos y Privados que operan sobre las retribuciones por servicios personales, en cumplimiento de Normas Legales o Acuerdos específicos. El monto de obligaciones por pago de prestaciones sociales y otras retribuciones al personal.

**21133 Beneficios y Compensaciones por Pagar**

El saldo refleja el monto de las obligaciones por pago de prestaciones sociales y otras retribuciones al personal; como ser pago de vacaciones, cesantías, demandas, indemnizaciones, bonificaciones, horas extras.

**Análisis de Antigüedad de Saldo**

<b>Institución</b>	<b>0 a 30 días</b>	<b>31 a 60 días</b>	<b>61 a 90 días</b>	<b>91 a 180 días</b>	<b>Más de 180 días</b>	<b>Saldo al 30/09/2022</b>
Instituto Nacional de Conservación y Desarrollo Forestal	1,492,510.62	0.00	0.00	0.00	468,658.22	1,961,168.84

<b>Institución</b>	<b>0 a 30 días</b>	<b>31 a 60 días</b>	<b>61 a 90 días</b>	<b>91 a 180 días</b>	<b>Más de 180 días</b>	<b>Saldo al 30/09/2022</b>
Inversión Estratégica de Honduras (INVEST-HONDURAS)	8,684,651.45	0.00	0.00	0.00	0.00	8,684,651.45
Servicio de Administración de Rentas	2,282,332.53	0.00	0.00	1,669,247.18	0.00	3,951,579.71
Secretaría de Gobernación, Justicia y Descentralización	144,270.09	0.00	0.00	0.00	0.00	144,270.09
Secretaría de Educación	9,178,916.12	824,854.44	0.00	1,463,573.72	1,540,142.20	13,007,486.48
Secretaría de Salud	493,469.12	0.00	0.00	0.00	0.00	493,469.12
Agencia de Regulación Sanitaria	479,692.12	0.00	0.00	0.00	0.00	479,692.12
Secretaría de Relaciones Exteriores y Cooperación Internacional	5,833.33	20,019.71	0.00	0.00	0.00	25,853.04
Secretaría de Defensa	1,251,737.00	0.00	0.00	0.00	32,000.01	1,283,737.01
Comisión Nacional de Telecomunicaciones	0.00	123,384.00	0.00	0.00	0.00	123,384.00
Secretaría de Infraestructura y Servicios Públicos	5,531,733.58	0.00	84,305.33	0.00	0.00	5,616,038.91
Secretaría de Trabajo y Seguridad Social	912,894.21	0.00	0.00	0.00	0.00	912,894.21
Servicio Nacional de Sanidad e Inocuidad Agroalimentaria	0.00	996,766.88	0.00	0.00	0.00	996,766.88
Centro de la Cultura Garinagu de Honduras	29,660.18	0.00	0.00	0.00	0.00	29,660.18
Registro Nacional de las Personas	985,039.34	0.00	0.00	0.00	0.00	985,039.34
Secretaría de Desarrollo e Inclusión Social	5,596,460.22	0.00	0.00	0.00	0.00	5,596,460.22
Secretaría de Coordinación General del Gobierno	4,103,838.83	0.00	0.00	0.00	0.00	4,103,838.83
Administración Aduanera de Honduras	203,707.15	0.00	0.00	0.00	0.00	203,707.15

Institución	0 a 30 días	31 a 60 días	61 a 90 días	91 a 180 días	Más de 180 días	Saldo al 30/09/2022
<b>Totales</b>	<b>41,376,745.89</b>	<b>1,965,025.03</b>	<b>84,305.33</b>	<b>3,132,820.90</b>	<b>2,040,800.43</b>	<b>48,599,697.58</b>

#### **21134 Deducciones por Pagar**

El saldo de L. 1,175,410,153.59 refleja las obligaciones que tiene la Tesorería General de la República hacia Entes Públicos y Privados como ser (cooperativas, bancos, sindicatos e instituciones de seguridad social), estas deducciones son de diverso tipo y en los Acuerdos se pueden incluir detalles como porcentajes a deducir, modalidades de pago y fechas de transferencia a los destinos finales.

#### **21136 Retenciones a Productores por Pagar Fideicomisos**

El saldo de L. 1,248,669.00 refleja el monto de las retenciones a Productores por pagar, de los Fideicomisos de la Administración Central, los que son administrados por los diferentes bancos fiduciarios.

#### **21137 Retenciones a Funcionarios y Empleados por Pagar Fideicomisos**

El saldo de L. 297,541.29 refleja el monto de las retenciones a funcionarios y empleados, de los Fideicomisos de la Administración Central, los que son administrados por los diferentes bancos fiduciarios.

#### **21138 Garantía por Pagar Fideicomisos**

El saldo de L. 17,976,819.27 refleja el monto de las Garantías por Pagar, de los Fideicomisos de la Administración Central, los que son administrados por los diferentes bancos fiduciarios.

### **NOTA 51**

#### **2114 Cargas Fiscales**

El saldo representa el monto adeudado por tasas e impuestos u otras obligaciones fiscales semejantes y las multas y recargos sobre estos impuestos que hayan sido devengadas y que se encuentran pendientes de pago. La cuenta está integrada por las siguientes subcuentas:

Código	Descripción	30/09/2022	30/09/2021	Variación
21141	Impuestos por Pagar	9,885.00	35,762.49	-25,877.49
21142	Derechos y Tasas por Pagar	510,475.88	765,928.81	-255,452.93
21144	Gastos Judiciales por Pagar	25,292,702.99	27,689,322.34	-2,396,619.35
21146	Impuestos por Pagar Fideicomisos	10,992,529.80	10,992,529.80	0.00
<b>Totales</b>		<b>36,805,593.67</b>	<b>39,483,543.44</b>	<b>-2,677,949.77</b>

Las disminuciones en la cuenta se deben a:

- En la subcuenta 21141, por el pago de impuestos ejecutados por las Instituciones de la Administración Central.
- En la subcuenta 21142, por el pago de gastos relacionados de desaduanaje, tasa anual vehicular y peajes.
- La subcuenta 21144 por el pago de gastos judiciales, ejecutados por las Instituciones de la Administración Central.

### **21141 Impuestos por Pagar**

El saldo representa el monto adeudado por tasas e impuestos u otras obligaciones fiscales semejantes, que hayan sido devengadas y que se encuentran pendientes de pago, como ser impuesto sobre ventas por compras varias y otros conceptos, impuestos sobre bienes inmuebles, por licencia ambiental.

#### **Análisis de Antigüedad de Saldos**

<b>Institución</b>	<b>0 a 30 días</b>	<b>31 a 60 días</b>	<b>61 a 90 días</b>	<b>91 a 180 días</b>	<b>Más de 180 días</b>	<b>Saldo al 30/09/2022</b>
Secretaría de Salud	9,885.00	0.00	0.00	0.00	0.00	9,885.00
<b>Totales</b>	<b>0.00</b>	<b>0.00</b>	<b>0.00</b>	<b>0.00</b>	<b>0.00</b>	<b>9,885.00</b>

### **21142 Derechos y Tasas por Pagar**

El saldo representa el monto adeudado por tasas e impuestos u otras obligaciones fiscales semejantes, que hayan sido devengadas y que se encuentran pendientes de pago, como ser: tasa de bomberos, tren de aseo, matrícula de vehículos, tasa municipal por matrícula de vehículos, tasa vial, cambios de placas.

#### **Análisis de Antigüedad de Saldos**

<b>Institución</b>	<b>0 a 30 días</b>	<b>31 a 60 días</b>	<b>61 a 90 días</b>	<b>91 a 180 días</b>	<b>Más de 180 días</b>	<b>Saldo al 30/09/2022</b>
Instituto de Acceso a la Información Pública	110.0	0.00	0.00	0.00	0.00	110.00
Servicio Nacional de Emprendimiento y de Pequeños Negocios	352.0	0.00	0.00	0.00	0.00	352.00
Instituto Nacional para la Atención a Menores Infractores	155.0	0.00	0.00	0.00	0.00	155.00

Institución	0 a 30 días	31 a 60 días	61 a 90 días	91 a 180 días	Más de 180 días	Saldo al 30/09/2022
Secretaría de Salud	386529.2	0.00	0.00	0.00	0.00	386,529.18
Comisión Nacional de Telecomunicaciones	4188.1	0.00	0.00	0.00	0.00	4,188.07
Secretaría de Trabajo y Seguridad Social	110102.2	0.00	0.00	0.00	0.00	110,102.17
Secretaría de Agricultura y Ganadería	8260.0	0.00	0.00	0.00	0.00	8,260.00
Programa Nacional de Desarrollo Rural y Urbano Sostenible	180.0	0.00	0.00	0.00	0.00	180.00
Secretaría de Recursos Naturales y Ambiente	269.5	0.00	0.00	0.00	0.00	269.46
Administración Aduanera de Honduras	110.00	88.00	0.00	132.00	0.00	330.00
<b>Totales</b>	<b>510,255.88</b>	<b>88.00</b>	<b>0.00</b>	<b>132.00</b>	<b>0.00</b>	<b>510,475.88</b>

#### 21144 Gastos Judiciales por Pagar

El saldo representa el monto adeudado por demandas al Estado de Honduras, por diferencias en contratos de rehabilitación de carreteras, y sentencias judiciales emitidas para el reintegro y pago de salarios dejados de percibir.

#### Análisis de Antigüedad de Saldos

Institución	0 a 30 días	31 a 60 días	61 a 90 días	91 a 180 días	Más de 180 días	Saldo al 30/09/2022
Instituto Nacional de Conservación y Desarrollo Forestal	1,100,000.00	0.00	0.00	0.00	0.00	1,100,000.00
Secretaría de Educación	18,657,940.56	82,062.50	0.00	287,770.04	0.00	19,027,773.10
Secretaría de Relaciones Exteriores y Cooperación Internacional	208,702.25	0.00	0.00	0.00	0.00	208,702.25
Secretaría de Defensa	0.00	51264.73	0.00	0.00	0.00	51,264.73
Agencia Hondureña de Aeronáutica Civil	0.00	0.00	0.00	541,993.81	0.00	541,993.81
Secretaría de Finanzas	0.00	474210.30	0.00	0.00	0.00	474,210.30
Comisión Nacional de Telecomunicaciones	2,323,033.80	0.00	0.00	0.00	0.00	2,323,033.80
Programa Nacional de Desarrollo Rural y Urbano Sostenible	1,042,500.00	0.00	0.00	0.00	0.00	1,042,500.00
Secretaría de Recursos Naturales y Ambiente	523,225.00	0.00	0.00	0.00	0.00	523,225.00
<b>Totales</b>	<b>23,855,401.61</b>	<b>607,537.53</b>	<b>0.00</b>	<b>829,763.85</b>	<b>0.00</b>	<b>25,292,702.99</b>

### **21146 Impuestos por Pagar Fideicomisos**

El saldo de L. 10,992,529.80 refleja el monto de los impuestos por Pagar de los Fideicomisos de la Administración Central, los que son administrados por los diferentes bancos fiduciarios.

### **NOTA 52**

#### **2115 Donaciones, Transferencias y Subsidios por Pagar**

El saldo refleja el monto de las donaciones y transferencias otorgadas por el gobierno a las diferentes instituciones del sector público; y los subsidios que el gobierno otorga a terceros, y está integrado por las siguientes subcuentas:

<b>Código</b>	<b>Descripción</b>	<b>30/09/2022</b>	<b>30/09/2021</b>	<b>Variación</b>
21154	Transferencias por Pagar al Sector Público	4,021,588,466.83	1,166,739,083.33	2,854,849,383.50
21155	Transferencias por Pagar al Sector Privado	87,091,589.25	345,702,000.51	-258,610,411.26
21156	Transferencias por Pagar al Sector Externo	10,736,225.96	7,855,160.89	2,881,065.07
21157	Subsidios por Pagar al Sector Público	0.00	1,273,172.94	-1,273,172.94
21158	Subsidios por Pagar al Sector Privado	1,809,159.66	0.00	1,809,159.66
<b>Totales</b>		<b>4,121,225,441.70</b>	<b>1,521,569,417.67</b>	<b>2,599,656,024.03</b>

Las variaciones en la cuenta se deben a:

#### **Aumento:**

- En la subcuenta 21154 por el pago de transferencias otorgadas: a la Universidad Nacional Autónoma de Honduras, Universidad Pedagógica Nacional Francisco Morazán, Servicios Integrales de Salud de Primer Nivel, Operación Fuerza Honduras Covid-19 a diferentes municipalidades del país, entre otros.
- La subcuenta 21156, presenta un aumento en las transferencias por pagar al sector externo, realizadas por las Secretarías de Estado.
- En la subcuenta 21158, por el registro de subsidios como medida extraordinaria en materia económica por razones de interés público y social para hacer frente a la actual crisis económica en el país, se establece un precio fijo para la venta del gas licuado de petróleo (GLP).

**Disminuciones:**

- En la subcuenta 21155 por el pago de transferencia a favor de Asociación Hondureña De Desarrollo Comunitario Urbano Rural, CDE MIPYME Región De Occidente para el proyecto "desarrollo productivo-empresarial de las MIPYME agrícolas y pecuarias del sector rural en la región occidente de Honduras, Banco Hondureño Para La Producción Y La Vivienda para El goce del beneficio conforme al Proyecto de Asistencia Solidaria al Sector Transporte Terrestre Público de Personas.
- En la subcuenta 21157, por el pago de subsidios a la Suplidora Nacional de Productos Básicos correspondiente al cuarto trimestre del año 2022.

**21154 Transferencias por Pagar al Sector Público**

El saldo refleja el monto de las transferencias otorgadas por el Gobierno a las diferentes Instituciones del Sector Público, como: Universidades Nacionales e Instituciones Descentralizadas, para ejecutar gastos de funcionamiento, o ejecutar proyectos de inversión.

**Análisis de Antigüedad de Saldos**

<b>Institución</b>	<b>0 a 30 días</b>	<b>31 a 60 días</b>	<b>61 a 90 días</b>	<b>91 a 180 días</b>	<b>Más de 180 días</b>	<b>Saldo al 30/09/2022</b>
Dirección Ejecutiva de Cultura, Artes y Deportes	206,612.00	0.00	0.00	0.00	0.00	206,612.00
Secretaría de Justicia, Gobernación y Descentralización	70,522,054.95	0.00	0.00	0.00	0.00	70,522,054.95
Secretaría de Educación	227,238,174.00	174,664,104.00	0.00	0.00	0.00	401,902,278.00
Secretaría de Salud	226,245,614.39	73,037,565.00	720,836.73	320,903.21	0.00	300,324,919.33
Secretaría de Defensa	16,951,998.55	0.00	0.00	0.00	0.00	16,951,998.55
Secretaría de Agricultura y Ganadería	3,489,103.04	822,154.96	0.00	0.00	0.00	4,311,258.00
Secretaría de Energía	3,227,369,346.00	0.00	0.00	0.00	0.00	3,227,369,346.00
<b>Total</b>	<b>3,772,022,902.93</b>	<b>248,523,823.96</b>	<b>720,836.73</b>	<b>320,903.21</b>	<b>0.00</b>	<b>4,021,588,466.83</b>



### 21155 Transferencias por Pagar al Sector Privado

El saldo refleja el monto de las transferencias otorgadas por el Gobierno a las diferentes Instituciones del Sector Privado, como: Hospitales, Asociaciones Hondureñas, programas Nacionales y Organizaciones no Gubernamentales.

#### Análisis de Antigüedad de Saldos

Institución Otorgante	0 a 30 días	31 a 60 días	61 a 90 días	91 a 180 días	Más de 180 días	30/09/2022
Comisionado Nacional de Derechos Humanos	14,678.90	0.00	0.00	0.00	0.00	14,678.90
Instituto Nacional de Conservación y Desarrollo Forestal	3,915.00	0.00	0.00	0.00	0.00	3,915.00
Inversión Estratégica de Honduras (INVEST-HONDURAS)	1,543,960.00	0.00	0.00	0.00	0.00	1,543,960.00
Secretaría de Justicia, Gobernación y Descentralización	17,645,930.00	0.00	0.00	846,000.00	0.00	18,491,930.00
Instituto Nacional Penitenciario	324,000.00	0.00	0.00	0.00	0.00	324,000.00
Secretaría de Educación	13,164,883.46	0.00	0.00	0.00	0.00	13,164,883.46
Secretaría de Salud	22,915,424.61	0.00	0.00	26,096.67	0.00	22,941,521.28
Secretaría de Relaciones Exteriores y Cooperación Internacional	183,854.35	485,945.88	0.00	0.00	0.00	669,800.23
Secretaría de Defensa	15,308,934.03	0.00	0.00	0.00	0.00	15,308,934.03
Secretaría de Finanzas	0.00	0.00	20,000.00	0.00	0.00	20,000.00
Secretaría de Agricultura y Ganadería	12,141,082.00	0.00	0.00	0.00	0.00	12,141,082.00
Agencia Estratégica de Proyectos Productivos, Ambientales y	2,287,063.19	0.00	0.00	0.00	0.00	2,287,063.19
Secretaría de Desarrollo Social	179,821.16	0.00	0.00	0.00	0.00	179,821.16
<b>Totales</b>	<b>85,713,546.70</b>	<b>485,945.88</b>	<b>20,000.00</b>	<b>872,096.67</b>	<b>0.00</b>	<b>87,091,589.25</b>

### 21156 Transferencias por Pagar al Sector Externo

El saldo refleja el monto de las transferencias realizadas por las Instituciones de la Administración Central, a las diferentes Instituciones y Asociaciones del Sector Externo a las que están adscritas.

**Análisis de Antigüedad de Saldos**

<b>Institución</b>	<b>0 a 30 días</b>	<b>31 a 60 días</b>	<b>61 a 90 días</b>	<b>91 a 180 días</b>	<b>Más de 180 días</b>	<b>Saldo al 30/09/2022</b>
Secretaría de Educación	0.00	0.00	0.00	2,301,905.09	0.00	2,301,905.09
Secretaría de Salud	0.00	1,054,197.34	450,260.74	0.00	0.00	1,504,458.08
Secretaría de Relaciones Exteriores y Cooperación Internacional	0.00	0.00	0.00	0.00	125,479.92	125,479.92
Secretaría de Defensa	157,250.00	0.00	0.00	0.00	0.00	157,250.00
Comisión Nacional de Telecomunicaciones	0.00	0.00	448,812.11	0.00	0.00	448,812.11
Secretaría de Trabajo y Seguridad Social	0.00	16,070.05	0.00	843,031.51	0.00	859,101.56
Servicio Nacional de Sanidad e Inocuidad Agroalimentaria	0.00	0.00	1,169,603.04	0.00	0.00	1,169,603.04
Secretaría de Recursos Naturales y Ambiente (MI AMBIENTE+)	343,320.00	0.00	0.00	512,534.19	0.00	855,854.19
Secretaría de Desarrollo Económico	785,468.80	0.00	0.00	0.00	0.00	785,468.80
Dirección General de Cinematografía	2,528,293.17	0.00	0.00	0.00	0.00	2,528,293.17
<b>Totales</b>	<b>3,814,331.97</b>	<b>1,070,267.39</b>	<b>2,068,675.89</b>	<b>3,657,470.79</b>	<b>125,479.92</b>	<b>10,736,225.96</b>

**21157 Subsidios por Pagar al Sector Público**

El saldo reflejado en la gestión anterior corresponde a subsidios otorgados por el Gobierno a las diferentes Instituciones del Sector Público, como: Universidades Nacionales e Instituciones Descentralizadas, para ejecutar gastos de funcionamiento o ejecutar proyectos de inversión.

**21158 Subsidios por Pagar al Sector Privado**

El saldo corresponde a subsidios otorgados por el Gobierno a las diferentes Instituciones del Sector Privado.

### Análisis de Antigüedad de Saldos

Institución Otorgante	0 a 30 días	31 a 60 días	61 a 90 días	91 a 180 días	Más de 180 días	30/09/2022
Secretaría de Energía	1,809,159.66	0.00	0.00	0.00	0.00	1,809,159.66
<b>Totales</b>	<b>1,809,159.66</b>	<b>0.00</b>	<b>0.00</b>	<b>0.00</b>	<b>0.00</b>	<b>1,809,159.66</b>

#### NOTA 53

##### 2116 Deuda Pública Interna por Pagar

El saldo refleja movimientos de amortización de capital, intereses y comisiones devengadas pendientes de pago, correspondiente a deuda pública interna de corto plazo; asimismo, registra el devengo de las obras pagadas con cemento en conformidad con los Decretos 26-2013, 45-2013 y 86-2013 aprobados por el Congreso Nacional. La cuenta está integrada por la siguiente subcuenta:

Código	Descripción	30/09/2022	30/09/2021	Variación
21166	Ingresos por Devengar	245,269,068.18	5,987,064.86	239,282,003.32
	<b>Totales</b>	<b>245,269,068.18</b>	<b>5,987,064.86</b>	<b>239,282,003.32</b>

La variación en la subcuenta 21166 es por las notas de crédito aplicadas en la gestión 2015, por la Dirección Ejecutiva de Ingresos, ahora Servicio de Administración de Rentas.

##### 21166 Ingresos por Devengar

El saldo refleja el devengo de las obras pagadas con cemento y por las que el Servicio de Administración de Rentas (SAR) emitió Notas de Crédito, en conformidad con los Decretos 26-2013 y 45-2013 aprobados por el Congreso Nacional.

#### NOTA 54

##### 2117 Deuda Pública Externa por Pagar

El saldo refleja los registros por amortización, intereses y comisiones devengadas en el ejercicio actual y pendientes de pago, correspondiente a convenios de préstamos y bonos de deuda pública externa y alivios de deuda externa a cargo de la Administración Central, y que vencen en un período corriente. Es un pasivo financiero medido a costo amortizado; y está integrada por las siguientes subcuentas:

<b>Código</b>	<b>Descripción</b>	<b>30/09/2022</b>	<b>30/09/2021</b>	<b>Variación</b>
21171	Amortización Deuda Pública Externa por Pagar	3,089,375,470.30	214,551,047.17	2,874,824,423.13
21172	Intereses Deuda Pública Externa por Pagar	127,128,252.43	111,860,438.12	15,267,814.31
21173	Comisiones y otros Gastos de Deuda Pública Externa por Pagar	7,043,612.60	3,586,930.00	3,456,682.60
21175	Amortización Alivios Externos Por Pagar	294,080,600.57	1,045,480,257.87	-751,399,657.30
21176	Intereses Alivios Externos Por Pagar	46,317,451.61	138,738,091.74	-92,420,640.13
21177	Comisiones Alivios Externos Por Pagar	7,234,952.25	56,199,176.69	-48,964,224.44
<b>Totales</b>		<b>3,571,180,339.76</b>	<b>1,570,415,941.59</b>	<b>2,000,764,398.17</b>

Las variaciones en la cuenta se deben a:

**Aumentos:**

- En la subcuenta 21171 por el registro de servicio de deuda del Bono Soberano 2013, correspondiente a vencimiento del 15 de marzo 2022.
- En las subcuentas 21172 y 21173 por el registro de servicio de deuda correspondiente a vencimientos de intereses y comisiones de la deuda pública externa, que quedaron pendiente de pago al 31 de agosto 2022.

**Disminuciones:**

- En las subcuentas 21175, 21176 y 21177 por el pago de servicio de deuda correspondiente a vencimientos de capital, intereses y comisiones de alivios externos.

**21171 Amortización Deuda Pública Externa por Pagar**

El monto refleja las obligaciones de pago correspondientes al Servicio de Deuda por Principal.

**Análisis de Antigüedad de Saldos**

<b>Institución</b>	<b>0 a 30 días</b>	<b>31 a 60 días</b>	<b>61 a 90 días</b>	<b>91 a 180 días</b>	<b>Más de 180 días</b>	<b>30/09/2022</b>
Deuda Pública	205,560,422.30	0.00	0.00	0.00	2,883,815,048.00	3,089,375,470.30
<b>Totales</b>	<b>205,560,422.30</b>	<b>0.00</b>	<b>0.00</b>	<b>0.00</b>	<b>2,883,815,048.00</b>	<b>3,089,375,470.30</b>

### 21172 Intereses Deuda Pública Externa por Pagar

El monto refleja las obligaciones de pago correspondientes al Servicio de Deuda por Intereses.

#### Análisis de Antigüedad de Saldos

Institución	0 a 30 días	31 a 60 días	61 a 90 días	91 a 180 días	Más de 180 días	30/09/2022
Deuda Pública	127,128,252.43	0.00	0.00	0.00	0.00	127,128,252.43
<b>Totales</b>	<b>127,128,252.43</b>	<b>0.00</b>	<b>0.00</b>	<b>0.00</b>	<b>0.00</b>	<b>127,128,252.43</b>

### 21173 Comisiones y Otros Gastos de Deuda Pública Externa por Pagar

El monto refleja las obligaciones de pago correspondientes al Servicio de Deuda por Comisiones e intereses moratorios.

#### Análisis de Antigüedad de Saldos

Institución	0 a 30 días	31 a 60 días	61 a 90 días	91 a 180 días	Más de 180 días	30/09/2022
Deuda Pública	7,043,612.60	0.00	0.00	0.00	0.00	7,043,612.60
<b>Totales</b>	<b>7,043,612.60</b>	<b>0.00</b>	<b>0.00</b>	<b>0.00</b>	<b>0.00</b>	<b>7,043,612.60</b>

### 21175 Amortización Alivios Externos por Pagar

El monto representa las obligaciones pendientes de pago de Servicio de Deuda por Principal de Alivios de Deuda Externa.

#### Análisis de Antigüedad de Saldos

Institución	0 a 30 días	31 a 60 días	61 a 90 días	91 a 180 días	Más de 180 días	30/09/2022
Deuda Pública	143,388,444.87	150,692,155.70	0.00	0.00	0.00	294,080,600.57
<b>Totales</b>	<b>143,388,444.87</b>	<b>150,692,155.70</b>	<b>0.00</b>	<b>0.00</b>	<b>0.00</b>	<b>294,080,600.57</b>

### 21176 Intereses Alivios Externos por Pagar

El monto representa las obligaciones pendientes de pago de Servicio de Deuda por Intereses de Alivios de Deuda Externa.

#### Análisis de Antigüedad de Saldos

Institución	0 a 30 días	31 a 60 días	61 a 90 días	91 a 180 días	Más de 180 días	30/09/2022
Deuda Pública	24,404,312.88	21,913,138.73	0.00	0.00	0.00	46,317,451.61
<b>Totales</b>	<b>24,404,312.88</b>	<b>21,913,138.73</b>	<b>0.00</b>	<b>0.00</b>	<b>0.00</b>	<b>46,317,451.61</b>

#### 21177 Comisiones Alivios Externos por Pagar

El monto reflejado en la gestión anterior, representa las obligaciones pendientes de pago de Servicio de Deuda por comisiones de Alivios de Deuda Externa.

#### Análisis de Antigüedad de Saldos

Institución	0 a 30 días	31 a 60 días	61 a 90 días	91 a 180 días	Más de 180 días	30/09/2022
Deuda Pública	2,418,837.12	4,816,115.13	0.00	0.00	0.00	7,234,952.25
<b>Totales</b>	<b>2,418,837.12</b>	<b>4,816,115.13</b>	<b>0.00</b>	<b>0.00</b>	<b>0.00</b>	<b>7,234,952.25</b>

#### NOTA 55

#### 2118 Devoluciones por Pagar

El saldo refleja las devoluciones de impuestos reconocidos como ingresos de gestiones anteriores, y que se han cobrado o retenido por adelantado en la presentación formal y material de las declaraciones de impuestos, generando exceso de pago; y que deben ser devueltos en la gestión vigente. La cuenta está integrada por la siguiente subcuenta:

Código	Descripción	30/09/2022	30/09/2021	Variación
21181	Devolución de Impuestos por Pagar	2,927,974,838.96	2,971,016,032.70	-43,041,193.74
<b>Totales</b>		<b>2,927,974,838.96</b>	<b>2,971,016,032.70</b>	<b>-43,041,193.74</b>

La variación en la cuenta se debe a la devolución de los impuestos tributarios pagados de más por los obligados tributarios, y que administra el Servicio de Administración de Rentas.

#### NOTA 56

#### 2119 Otras Cuentas por Pagar

El saldo refleja el monto de la deuda por obligaciones a cancelar, por pagos de funcionamiento a Instituciones del Estado, pendientes de pago, que corresponden al ejercicio actual y ejercicios anteriores. La cuenta está integrada por las siguientes subcuentas:

Código	Descripción	30/09/2022	30/09/2021	Variación
21196	Otras Cuentas por Pagar	39,461,357.28	33,497,093.38	5,964,263.90
21198	Préstamos a Empresas Públicas Financieras por Pagar	0.00	119,122,336.00	-119,122,336.00
<b>Totales</b>		<b>39,461,357.28</b>	<b>152,619,429.38</b>	<b>-113,158,072.10</b>

Las variaciones en la cuenta se deben a:

**Aumento:**

- En la subcuenta 21196, por otras cuentas registradas por las Instituciones de la Administración Central, que quedaron pendientes de pago al 30 de septiembre 2022.

**Disminuciones:**

- En la subcuenta 21198, con relación al 30 de septiembre 2021, no se han registrado Préstamos a Empresas Públicas Financieras.

**21196 Otras Cuentas por Pagar**

El saldo refleja el monto de la deuda por obligaciones a cancelar, por gastos de funcionamiento de Instituciones del Estado, pendientes de pago.

**Análisis de Antigüedad de Saldos**

Institución	0 a 30 días	31 a 60 días	61 a 90 días	91 a 180 días	Más de 180 días	Saldo al 30/09/2022
Fondo Hondureño de Inversión Social	0.00	0.00	0.00	0.00	5,253,015.22	5,253,015.22
Instituto Nacional de Conservación y Desarrollo Forestal	0.00	187,050.00	0.00	0.00	0.00	187,050.00
Secretaría de Salud	0.00	0.00	616,049.24	0.00	0.00	616,049.24
Secretaría de Relaciones Exteriores y Cooperación Internacional	12,714,330.85	2,673,150.41	0.00	624,248.32	420,713.72	16,432,443.30
Deuda Pública	0.00	0.00	0.00	0.00	0.00	0.00
Secretaría de Coordinación	0.00	0.00	0.00	0.00	15,700,000.00	15,700,000.00

Institución	0 a 30 días	31 a 60 días	61 a 90 días	91 a 180 días	Más de 180 días	Saldo al 30/09/2022
General del Gobierno						
Unidad Especial de Protección	0.00	0.00	0.00	0.00	0.00	0.00
Servicios Financieros de la Administración Central	1,199,365.37	41,909.10	0.00	31,525.05	0.00	1,272,799.52
<b>Total</b>	<b>13,913,696.22</b>	<b>2,902,109.51</b>	<b>616,049.24</b>	<b>655,773.37</b>	<b>21,373,728.94</b>	<b>39,461,357.28</b>

### **21198 Préstamos a Empresas Públicas Financieras por Pagar**

El saldo reflejado en la gestión anterior, representa el monto de préstamos otorgados por las Instituciones de la Administración Central a las Empresas Públicas Financieras.

### **NOTA 57**

#### **2123 Préstamos Internos del Sector Publico de Corto Plazo**

Registra el movimiento de préstamos internos recibidos del Sector Público, con plazo de vencimiento menor a doce meses, con el objeto de obtener financiamientos transitorios para asegurar el adecuado flujo de caja y afrontar los pagos de la administración gubernamental.

Código	Descripción	30/09/2022	30/09/2021	Variación
21235	Préstamos Internos de Empresas Públicas Financieras a Corto Plazo	11,836,000,000.00	0.00	11,836,000,000.00
<b>Totales</b>		<b>11,836,000,000.00</b>	<b>0.00</b>	<b>11,836,000,000.00</b>

La variación en la cuenta se debe al registro de desembolso del préstamo para cubrir variaciones estacionales de caja, según convenio de Crédito firmado entre el Banco Central de Honduras y el Gobierno de la República a través de la Secretaría de Finanzas, con vencimiento el 30 de diciembre 2022.

#### **21235 Préstamos Internos de Empresas Públicas Financieras a Corto Plazo**

El saldo refleja el “Convenio de Crédito entre el Banco Central de Honduras y el Gobierno de la República, por Intermedio de la Secretaría de Estado en el Despacho de Finanzas”, aprobado por el BCH mediante Resolución No.412-9/2022 emitida el 08 de septiembre 2022.



**NOTA 58**

**2131 Fondos de Tercero en Custodia y Garantía**

El saldo refleja el monto total de los valores adeudados a terceros, recibidos en custodia para su devolución posterior; fondos de las Instituciones Descentralizadas, Empresas Públicas, Universidades y Gobiernos Locales que operan con la CUT; y Retenciones efectuadas a los Productores para ser aplicado a los Préstamos, que los mismos mantienen con los Bancos Fiduciarios; y está integrada por las siguientes subcuentas:

<b>Código</b>	<b>Descripción</b>	<b>30/09/2022</b>	<b>30/09/2021</b>	<b>Variación</b>
21311	Fondos de Terceros Recibidos en Custodia	26,542,628.36	48,239,599.36	-21,696,971.00
21312	Fondos de Terceros Recibidos en Garantía	77,150,723.47	76,330,918.87	819,804.60
21313	Fondos de Terceros en la CUT	2,748,660,925.19	1,754,177,102.76	994,483,822.43
21314	Embargos Judiciales en Custodia	268,042,288.25	279,916,312.60	-11,874,024.35
<b>Totales</b>		<b>3,120,396,565.27</b>	<b>2,158,663,933.59</b>	<b>961,732,631.68</b>

1. El saldo de la subcuenta 21312 Fondos de Terceros Recibidos en Garantía debe ser consistente con el saldo de la cuenta bancaria No. 11101010003342 TGR-Garantía por Ejecución de Contratos 2002-2, la diferencia reflejada entre las dos cuentas se debe a registros realizados para el pago de devolución al beneficiario final.
2. El saldo de la subcuenta 21313 Fondos de Terceros en la CUT debe ser consistente con la sumatoria de saldos de las Instituciones Descentralizadas, Empresas Públicas, Universidades y la Alcaldía Municipal del Distrito Central registradas en la subcuenta 11121 Cuenta Única de Tesorería, la diferencia reflejada entre las dos subcuentas se debe a:
  - 2.1. En la Alcaldía Municipal del Distrito Central, se debe a que la Secretaría de Finanzas Institución Cabecera, no ha registrado en el Sistema de Administración Financiera Integrada, los Documentos de Ejecución del Gasto (F-01) por el traslado de los fondos de la Cuenta Especial a las Libretas Operativas de la Cuenta Única del Tesoro; traslados que se realizaron durante la gestión 2022.
  - 2.2. En la Empresa Nacional de Energía Eléctrica, se debe a que la Secretaría de Energía Institución Cabecera, no ha registrado en el Sistema de Administración Financiera Integrada, los Documentos de Ejecución del Gasto (F-01) por el traslado de los fondos de la Cuenta Especial a las Libretas Operativas de la Cuenta Única del Tesoro; traslados que se realizaron durante la gestión 2022, para Proyectos financiados con Fondos Externos. Asimismo, por documento de reversión de gasto convertido de la gestión anterior que no generó su asiento contable fijo para el nivel institucional

Administración Central y regularización de pagos del préstamo JICA, registrada en base al procedimiento del registro de traspaso entre cuentas.

- 2.3. En la Empresa Nacional Portuaria, por el registro de documentos Ejecución de Ingreso (F-02) que no generaron asientos contables automáticos porque afectan Entes Contables diferentes.
3. El saldo de la subcuenta 21314 Embargos Judiciales en Custodia debe ser consistente con el saldo de la cuenta bancaria No. 11101010003334 TGR-Cuenta de Embargos 2002-2, la diferencia reflejada entre las dos cuentas se debe a valores deducidos por órdenes judiciales, pendientes de transferir de la Cuenta Única del Tesoro (CUT) a la Cuenta de Embargos.

Las variaciones en la cuenta se deben a:

**Aumentos:**

- En la subcuenta 21312 por el registro de las obligaciones correspondientes a garantías, retenidas a los Contratistas por las obras en ejecución.
- En la subcuenta 21313 por el depósito de los Fondos que las Instituciones Descentralizadas tienen en la Cuenta Única de la Tesorería.

**Disminuciones:**

- En la subcuenta 21311 por el pago de fondos al programa Fondos de Contraparte del Programa Alianza Corredor Seco en base a Procedimientos establecidos.
- La subcuenta 21314 por el pago de órdenes judiciales para realizar devolución a los Beneficiarios.

**21311 Fondos de Tercero Recibidos en Custodia**

El saldo refleja el monto total de los valores adeudados a terceros, por concepto de impuesto sobre venta, impuestos por servicios de vías públicas y tributos al consumo de combustible utilizados en la generación de energía eléctrica, para una devolución posterior; así como fondos provenientes del Programa Alianza Corredor Seco.

Descripción	30/09/2022	30/09/2021	Variación
Cuenta del Desafío del Milenio-Honduras - Inversión Estratégica de Honduras (INVEST-HONDURAS)	1,205,678.31	1,205,678.31	0.00
Deuda Pública	2,735,783.19	4,352,849.09	-1,617,065.90
Servicios Financieros de la Administración Central	22,601,166.86	42,681,071.96	-20,079,905.10
<b>Totales</b>	<b>26,542,628.36</b>	<b>48,239,599.36</b>	<b>-21,696,971.00</b>

### 21312 Fondos de Terceros Recibidos en Garantía

El saldo refleja el monto de los fondos propiedad de terceros, retenidos a los contratistas para garantía de las obras de construcción y otros servicios técnicos profesionales que requieren garantía de trabajo.

Descripción	30/09/2022	30/09/2021	Variación
Secretaría de Finanzas	76,900,926.49	76,081,121.89	819,804.60
Servicios Financieros de la Administración Central	249,796.98	249,796.98	0.00
<b>Totales</b>	<b>77,150,723.47</b>	<b>76,330,918.87</b>	<b>819,804.60</b>

### 21313 Fondos de Terceros en la CUT

El saldo refleja el monto de los fondos de las Instituciones Descentralizadas, Empresas Públicas, y Gobiernos locales que operan con la CUT, los cuales son recibidos de manera transitoria en la cuenta Única de Tesorería (CUT), y registrados en sus respectivas libretas, por concepto de ingresos propios, transferencias y otras operaciones, que deben ser operados de acuerdo con lo ordenado por sus titulares y autoridades.

Descripción	30/09/2022	30/09/2021	Variación
Agencia Estratégica de Proyectos Productivos, Ambientales y	0.00	-2,372,664.22	2,372,664.22
Alcaldía Municipal del Distrito Central	-18,052,734.70	-95,056,249.57	77,003,514.87
Comisión Nacional Pro-Instalaciones Deportivas y Mejoramiento del Deporte	19,120,775.98	9,609,326.06	9,511,449.92
Comisión para la Defensa y Promoción de la Competencia	27,571,021.49	23,687,580.08	3,883,441.41
Comité Nacional de Prevención Contra la Tortura, Tratos Crueles, Inhumanos o Degradantes	3,225,485.40	2,076,041.57	1,149,443.83

Descripción	30/09/2022	30/09/2021	Variación
Confederación Deportiva Autónoma de Honduras (CONDEPAH)	2,398,921.67	3,026,893.44	-627,971.77
Consejo Nacional Supervisor de Cooperativas	54,736,359.36	37,690,535.58	17,045,823.78
Empresa de Correos de Honduras	11,710,478.38	15,386,759.58	-3,676,281.20
Empresa Nacional de Energía Eléctrica	313,163,736.65	438,140,807.95	-124,977,071.30
Empresa Nacional Portuaria	961,893,966.34	630,247,223.22	331,646,743.12
Ferrocarril Nacional de Honduras	2,677,886.50	1,102,304.65	1,575,581.85
Instituto Hondureño de Antropología e Historia	5,915,651.95	7,649,122.57	-1,733,470.62
Instituto Hondureño de Ciencia, Tecnología e Innovación	15,475,993.87	12,198,279.63	3,277,714.24
Instituto Hondureño de Mercadeo Agrícola	110,725,007.31	23,951,489.54	86,773,517.77
Instituto Hondureño de Turismo	524,484,276.44	257,349,411.79	267,134,864.65
Instituto Hondureño para la Prevención y Tratamiento del Alcoholismo, Drogadicción y Farmacodependencia	8,335,712.08	7,307,280.90	1,028,431.18
Instituto Nacional Agrario	97,505,230.20	106,091,991.56	-8,586,761.36
Instituto Nacional de Estadísticas	54,933,495.06	57,966,194.49	-3,032,699.43
Instituto Nacional de la Mujer	2,284,303.85	10,045,187.90	-7,760,884.05
Servicio Autónomo Nacional de Acueductos y Alcantarillados	259,861,061.35	116,452,126.26	143,408,935.09
Suplidora Nacional de Productos Básicos	69,147,378.02	15,333,333.47	53,814,044.55
Universidad de Ciencias Forestales	45,285,415.01	32,994,432.91	12,290,982.10
Universidad Nacional de Agricultura	176,261,502.98	43,299,693.40	132,961,809.58
<b>Totales</b>	<b>2,748,660,925.19</b>	<b>1,754,177,102.76</b>	<b>994,483,822.43</b>

El saldo negativo en la Alcaldía Municipal del Distrito Central se debe a que la Secretaría de Finanzas Institución Cabecera, no ha registrado en el Sistema de Administración Financiera Integrada, los Documentos de Ejecución del Gasto (F-01) por el traslado de los fondos de la Cuenta Especial a las Libretas Operativas de la Cuenta Única del Tesoro; traslados que se realizaron durante la gestión 2022.

### **21314 Embargos Judiciales en Custodia**

El saldo refleja el monto de los fondos ordenados retener como embargos por órdenes judiciales, pertenecientes a servidores públicos y proveedores del gobierno, para ser transferidos a terceros o mantenerlos en custodia hasta que los respectivos jueces determinen su destino.

Las deducciones por embargos se clasifican por:

1. **Embargos Sueldos Administrativo:** son las deducciones aplicadas sobre salarios de los funcionarios que laboran en las Instituciones de la Administración Central, exceptuando a los docentes.
2. **Embargos Beneficios Administrativo:** son las deducciones aplicadas sobre los decimotercer y decimocuarto salario, y bonificación de vacaciones de los funcionarios que laboran en las Instituciones de la Administración Central, exceptuando a los docentes.
3. **Embargos Sueldo Docentes:** son las deducciones aplicadas sobre salarios y vacaciones de los docentes que laboran para la Secretaría de Educación.
4. **Embargos ENEE:** son las deducciones aplicadas sobre salarios y vacaciones de los funcionarios que laboran para la Empresa Nacional de Energía Eléctrica (ENEE).

Descripción	30/09/2022	30/09/2021	Variación
Embargos Sueldo Administrativo	2,110,219.53	2,713,276.37	-603,056.84
Embargos Beneficios Administrativo	236,959,583.27	271,780,899.14	-34,821,315.87
Embargos Sueldo Docentes	4,084,495.49	4,246,580.41	-162,084.92
Embargos ENEE	24,887,989.96	1,175,556.68	23,712,433.28
<b>Totales</b>	<b>268,042,288.25</b>	<b>279,916,312.60</b>	<b>-11,874,024.35</b>

## NOTA 59

### 2141 Cuentas por Pagar de Ejercicios Anteriores

El saldo refleja el monto total de las cuentas por pagar a proveedores y contratistas, que no fueron pagados en el año que se devengaron, y está integrado por las siguientes cuentas:

Código	Descripción	30/09/2022	30/09/2021	Variación
21411	Cuentas por Pagar Comerciales de Ejercicios Anteriores	282,698,135.14	282,595,758.93	102,376.21
21412	Cuentas por Pagar Contratistas de Ejercicios Anteriores	348,043,362.19	181,653,437.49	166,389,924.70
21413	Otras Cuentas por pagar de Ejercicios Anteriores	2,191,161.15	2,191,161.15	0.00
	<b>Totales</b>	<b>632,932,658.48</b>	<b>466,440,357.57</b>	<b>166,492,300.91</b>

Los aumentos se deben a:

- En la subcuenta 21411, es por el registro de servicios de: telefonía fija, publicidad, alquileres de edificios, compra de equipo, contratos de consultorías, que no fueron pagados en el año que se devengaron.
- La subcuenta 21412 por el registro de los contratos de construcción, reparación, mantenimiento y supervisión de proyectos en ejecución, que no fueron pagados en el año que se devengaron.

#### **21411 Cuentas por Pagar Comerciales de Ejercicios Anteriores**

El saldo refleja el monto de los gastos por servicios públicos, contratos de arrendamiento, viáticos, servicios de alimentación en capacitaciones, pasajes, entre otros gastos, que no fueron pagados en el año que se devengaron.

#### **21412 Cuentas por Pagar Contratistas de Ejercicios Anteriores**

Refleja los valores adeudados por contratos de construcción, reparación, mantenimiento y supervisión de proyectos en ejecución, que no fueron cancelados en el año que fue devengado.

#### **21413 Otras Cuentas por pagar de Ejercicios Anteriores**

El saldo refleja las obligaciones contraídas por Servicios Financieros de la Administración Central, el Poder Judicial y el Ministerio Público, que no fueron pagados en el año que se devengaron.

#### **NOTA 60**

##### **2142 Sueldos por Pagar de Ejercicios Anteriores**

El saldo refleja el monto de las obligaciones por sueldos y salarios al personal de las Secretarías de Estado mediante planillas por personal permanente, de contrato y jornales, honorarios profesionales y gastos de representación a funcionarios de las Secretarías de Estado, que no fueron pagados en el año que se devengaron; y está integrado por las siguientes cuentas:

<b>Código</b>	<b>Descripción</b>	<b>30/09/2022</b>	<b>30/09/2021</b>	<b>Variación</b>
21421	Sueldos por Pagar Funcionarios de Ejercicios Anteriores	41,422,900.31	41,391,578.05	31,322.26
21422	Sueldos por pagar Docentes de Ejercicios Anteriores	2,827,369.54	2,400,650.65	426,718.89
21424	Gastos de Representación por Pagar de Ejercicios Anteriores	2,090,394.54	1,850,394.54	240,000.00

<b>Código</b>	<b>Descripción</b>	<b>30/09/2022</b>	<b>30/09/2021</b>	<b>Variación</b>
21425	Otros Servicios No Personales por Pagar de Ejercicios Anteriores	5,807,312.21	5,998,980.14	-191,667.93
<b>Totales</b>		<b>52,147,976.60</b>	<b>51,641,603.38</b>	<b>506,373.22</b>

Las variaciones se deben a:

**Aumentos:**

- En la subcuenta 21421 por el registro de sueldos y salarios al personal de las secretarías de Estado y que no fueron pagados en el año que se devengaron.
- En la subcuenta 21422 por el registro de sueldos a docentes registrados por la Secretaría de Educación y que no fueron pagados en el año que se devengaron.
- En la subcuenta 21424 por registro de gastos de representación, ejecutados en gestiones anteriores y que no fueron pagados en el año que se devengaron.

**Disminución:**

- En la subcuenta 21425 por el pago de servicios no personales, ejecutados en gestiones anteriores.

**21421 Sueldos por Pagar Funcionarios de Ejercicios Anteriores**

El saldo refleja el monto de las obligaciones por sueldos y salarios al personal de las secretarías de Estado mediante planillas por personal permanente, de contrato y jornales; que no fueron pagados en el año que se devengaron.

**21422 Sueldos por Pagar Docentes de Ejercicios Anteriores**

El saldo refleja el monto de las obligaciones por sueldos y salarios de Docentes, que no fueron pagados en el año que se devengaron.

**21424 Gastos de Representación por Pagar de Ejercicios Anteriores**

El saldo refleja las erogaciones efectuadas funcionarios que ejercen funciones de dirección o administración en cualquier dependencia del Estado, para representarlas en congresos, convenciones, reuniones de trabajo, de análisis o en general en la atención de asuntos relacionados con su cargo, que no fueron pagados en el año que se devengaron.

**21425 Otros Servicios No Personales por Pagar de Ejercicios Anteriores**

El saldo refleja el monto de las obligaciones por honorarios profesionales a personas y

empresas de servicio nacionales y extranjeras contratadas por las Secretarías de Estado, que no fueron pagados en el año que se devengaron.

#### **NOTA 61**

##### **2143 Contribuciones y Deducciones por Pagar de Ejercicios Anteriores**

El saldo refleja el monto de las obligaciones patronales, deducciones a empleados y pago de prestaciones sociales, que no fueron pagados en el año que se devengaron. Es un pasivo financiero que comprende transacciones con partes relacionadas y está integrada por las siguientes subcuentas:

<b>Código</b>	<b>Descripción</b>	<b>30/09/2022</b>	<b>30/09/2021</b>	<b>Variación</b>
21431	Contribuciones Patronales por Pagar de Ejercicios Anteriores	971,254,795.26	803,694,451.85	167,560,343.41
21433	Beneficios y Compensaciones por Pagar de Ejercicios Anteriores	18,221,660.95	15,874,512.29	2,347,148.66
21434	Deducciones por Pagar de Ejercicios Anteriores	95,539.33	95,539.33	0.00
<b>Totales</b>		<b>989,571,995.54</b>	<b>819,664,503.47</b>	<b>169,907,492.07</b>

Los aumentos se deben a:

- En la subcuenta 21431, se debe al registro de contribuciones patronales, correspondientes a gestiones anteriores.
- En la subcuenta 21433, por el registro de obligaciones de prestaciones sociales y otras retribuciones, que no fueron pagados en el año que se devengaron.

##### **21431 Contribuciones Patronales por Pagar de Ejercicios Anteriores**

El saldo de refleja el monto de las obligaciones patronales hacia Entes Públicos y Privados que operan sobre las retribuciones por servicios personales, que no fueron pagados en el año que se devengaron.

##### **21433 Beneficios y Compensaciones por Pagar de Ejercicios Anteriores**

El saldo refleja el monto de las obligaciones por pago de prestaciones sociales y otras retribuciones al personal, que no fueron pagados en el año que se devengaron.



### **21434 Deducciones por Pagar de Ejercicios Anteriores**

El saldo de refleja las obligaciones que tiene la Tesorería General de la República hacia Entes Públicos y Privados como ser (cooperativas, bancos, sindicatos e instituciones de seguridad social), que no fueron pagados en el año que se devengaron.

### **NOTA 62**

#### **2144 Cargas Fiscales por Pagar de Ejercicios Anteriores**

El saldo representa el monto adeudado por tasas e impuestos u otras obligaciones fiscales semejantes y las multas y recargos sobre estos impuestos, que no fueron pagados en el año que se devengaron; y está integrado por las siguientes subcuentas:

<b>Código</b>	<b>Descripción</b>	<b>30/09/2022</b>	<b>30/09/2021</b>	<b>Variación</b>
21441	Impuestos por Pagar de Ejercicios Anteriores	437,253.91	346,968.31	90,285.60
21442	Derechos y Tasas por Pagar Ejercicios Anteriores	798,142.85	719,242.85	78,900.00
21443	Multas y Recargos por Pagar Ejercicios Anteriores	23,765.61	18,765.61	5,000.00
21444	Gastos Judiciales por Pagar Ejercicios Anteriores	7,964,986.70	12,802,884.84	-4,837,898.14
<b>Totales</b>		<b>9,224,149.07</b>	<b>13,887,861.61</b>	<b>-4,663,712.54</b>

Las variaciones en la cuenta se deben a:

#### **Aumentos:**

- En las subcuentas 21441, 21442 y 21443 se debe al registro de la conversión de documentos de ejecución del gasto, de la gestión 2021 a la gestión 2022.

#### **Disminución:**

- En la subcuenta 21444 por el pago de gastos judiciales que no fueron cancelados en el año que se devengaron.

#### **21441 Impuestos por Pagar de Ejercicios Anteriores**

El saldo representa el monto adeudado por tasas e impuestos u otras obligaciones fiscales semejantes, que no fueron pagados en el año que se devengaron.

#### **21442 Derechos y Tasas por Pagar de Ejercicios Anteriores**

El saldo representa el monto adeudado por tasas e impuestos u otras obligaciones fiscales

semejantes, que no fueron pagados en el año que se devengaron.

### **21443 Multas y Recargos por Pagar de Ejercicios Anteriores**

El saldo de la subcuenta corresponde a gastos ejecutados por las Secretaría de Educación y Salud, que no fueron pagados en el año que se devengaron.

### **21444 Gastos Judiciales por Pagar de Ejercicios Anteriores**

El saldo representa el monto adeudado por demandas al Estado de Honduras, por diferencias en contratos de rehabilitación de carreteras, y sentencias judiciales emitidas para el reintegro y pago de salarios dejados de percibir, que no fueron pagados en el año que se devengaron.

## **NOTA 63**

### **2145 Transferencias y Subsidios por Pagar de Ejercicios Anteriores**

El saldo refleja el monto de las transferencias otorgados por el Gobierno a las diferentes instituciones del sector público y los subsidios que el Gobierno otorga a terceros, que no fueron pagados en el año que se devengaron. Está integrado por las siguientes subcuentas:

<b>Código</b>	<b>Descripción</b>	<b>30/09/2022</b>	<b>30/09/2021</b>	<b>Variación</b>
21451	Transferencias al Sector Público por Pagar de Ejercicios Anteriores	470,521,203.04	257,905,957.97	212,615,245.07
21452	Transferencias al Sector Privado por Pagar de Ejercicios Anteriores	221,474,730.25	236,542,035.02	-15,067,304.77
21453	Subsidios al Sector Público por Pagar de Ejercicios Anteriores	77,530,525.65	57,461,331.00	20,069,194.65
21454	Subsidios al Sector Privado por Pagar de Ejercicios Anteriores	155,953,153.49	1,019,636.49	154,933,517.00
21457	Transferencias al Sector Externo por Pagar de Ejercicios Anteriores	15,288,750.23	13,128,189.40	2,160,560.83
21458	Donaciones al Sector Público por Pagar de Ejercicios Anteriores	12,000,001.21	0.00	12,000,001.21
<b>Totales</b>		<b>952,768,363.87</b>	<b>566,057,149.88</b>	<b>386,711,213.99</b>

Las variaciones en la cuenta se deben a:

#### **Aumentos:**

- En las subcuentas 21451, 21453, 21454, 21457 y 21458 por el registro de la conversión de documentos de ejecución del gasto, de la gestión 2021 a la gestión 2022.

**Disminución:**

- En la subcuenta 21452 por el pago de las transferencias a favor de: el Instituto de Previsión Militar IPM para cubrir beneficios de los pensionados de riesgos especiales, la Fundación para el desarrollo Municipal para proyectos y planes de negocios necesarios para el desarrollo de recursos humanos y bono del zapato para los empleados de la Secretaría de Salud.

**21451 Transferencias al Sector Público por Pagar de Ejercicios Anteriores**

El saldo refleja el monto de las transferencias otorgadas por el Gobierno a las diferentes Instituciones del Sector Público, como: Universidades Nacionales e Instituciones Descentralizadas, para ejecutar gastos de funcionamiento, o ejecutar proyectos de inversión, que no fueron pagados en el año que se devengaron.

**21452 Transferencias al Sector Privado por Pagar de Ejercicios Anteriores**

El saldo refleja el monto de las transferencias otorgadas por el Gobierno a las diferentes Instituciones del Sector Privado, como: Hospitales, Asociaciones Hondureñas, programas Nacionales y Organizaciones no Gubernamentales, que no fueron pagados en el año que se devengaron.

**21453 Subsidios al Sector Público por Pagar de Ejercicios Anteriores**

El saldo que refleja corresponde a subsidios otorgados a las diferentes Instituciones del Sector Público, como: Universidades Nacionales e Instituciones Descentralizadas, para ejecutar gastos de funcionamiento, o ejecutar proyectos de inversión, que no fueron pagados en el año que se devengaron.

**21454 Subsidios al Sector Privado por Pagar de Ejercicios Anteriores**

El saldo refleja el monto de los subsidios otorgados por el Gobierno a las diferentes Instituciones del Sector Privado, como: Hospitales, Asociaciones Hondureñas, programas Nacionales, Organizaciones no Gubernamentales y al sector transporte, que no fueron pagados en el año que se devengaron.

**21457 Transferencias al Sector Externo por Pagar de Ejercicios Anteriores**

El saldo refleja el monto de las transferencias realizadas por las Instituciones de la Administración Central, a las diferentes Instituciones y Asociaciones del Sector Externo a las que están adscritas, que no fueron pagadas en el año que se devengaron.

### **21458 Donaciones al Sector Público por Pagar de Ejercicios Anteriores**

El saldo refleja el monto de las donaciones otorgadas por el Gobierno a las diferentes Instituciones del Sector Público.

#### **NOTA 64**

### **2147 Deuda Pública Interna por Pagar de Ejercicios Anteriores**

El saldo representa el servicio de deuda por vencimiento de comisiones de deuda pública interna, que no fueron pagados en el año que se devengaron.

<b>Código</b>	<b>Descripción</b>	<b>30/09/2022</b>	<b>30/09/2021</b>	<b>Variación</b>
21473	Comisiones y otros Gastos de Deuda Pública Interna por Pagar de Ejercicios Ante	1,393.88	1,393.88	0.00
<b>Totales</b>		<b>1,393.88</b>	<b>1,393.88</b>	<b>0.00</b>

#### **NOTA 65**

### **2148 Deuda Pública Externa por Pagar de Ejercicios Anteriores**

El saldo representa el servicio de deuda por vencimiento capital y comisiones de deuda pública externa, que no fueron pagados en el año que se devengaron.

<b>Código</b>	<b>Descripción</b>	<b>30/09/2022</b>	<b>30/09/2021</b>	<b>Variación</b>
21483	Comisiones y otros Gastos de Deuda Pública Externa por Pagar de Ejercicios Anteriores	891,227.62	0.00	891,227.62
<b>Totales</b>		<b>891,227.62</b>	<b>0.00</b>	<b>891,227.62</b>

La variación en la cuenta se debe al registro de la conversión de documentos de ejecución del gasto, de la gestión 2021 a la gestión 2022.

#### **NOTA 66**

### **2149 Préstamos y Títulos por Pagar de Ejercicios Anteriores**

El saldo representa los préstamos otorgados a la Empresa Nacional de Energía Eléctrica y al Banco Hondureño para la Producción y la Vivienda, devengados en gestiones anteriores.

<b>Código</b>	<b>Descripción</b>	<b>30/09/2022</b>	<b>30/09/2021</b>	<b>Variación</b>
21497	Préstamos a Empresas Públicas No Financieras por Pagar de Ejercicios Anteriores	83,994,629.58	83,994,629.58	0.00

Código	Descripción	30/09/2022	30/09/2021	Variación
21498	Préstamos a Empresas Públicas Financieras por Pagar de Ejercicios Anteriores	733,883,906.00	614,761,570.00	119,122,336.00
<b>Totales</b>		<b>817,878,535.58</b>	<b>698,756,199.58</b>	<b>119,122,336.00</b>

La variación en la subcuenta 21498 se debe a la conversión de gastos del préstamo reasignado entre la Secretaría de Finanzas y el Banco Hondureño para la Producción y la Vivienda relacionado con el "Programa Global de Credito para la Defensa del Tejido Productivo y el Empleo".

**21497 Préstamos a Empresas Públicas No Financieras por Pagar de Ejercicios Anteriores**

El saldo refleja el préstamo reasignado entre la Secretaría de Finanzas y la Empresa Nacional de Energía Eléctrica, otorgado con fondos del "Bono Soberano de la República de Honduras".

**21498 Préstamos a Empresas Públicas Financieras por Pagar de Ejercicios Anteriores**

El saldo reflejado en la gestión anterior, corresponde al préstamo reasignado entre la Secretaría de Finanzas y el Banco Hondureño para la Producción y la Vivienda, otorgado con fondos del Préstamo BCIE 2248, tramo A.

**NOTA 67**

**2151 Fondos por Reintegrar**

El saldo refleja el monto total de la obligación que contraen las Instituciones de la Administración Central por los préstamos, que la Secretaría de Finanzas les otorga mediante Decretos o Acuerdos Legales, para ser restituidos en un plazo de doce meses, con la disponibilidad de los recursos presupuestados y/o los desembolsos que recibirá de los organismos externos.

Descripción	Fecha del Contrato	30/09/2022	30/09/2021	Variación
Secretaría de Agricultura y Ganadería	19/11/2014	15,000,000.00	15,000,000.00	0.00
<b>Totales</b>		<b>15,000,000.00</b>	<b>15,000,000.00</b>	<b>0.00</b>

El saldo de esta cuenta debe ser consistente con el saldo de la cuenta de activo 1171 Fondos por Reintegrar, la diferencia reflejada entre las dos cuentas se debe a:

1. En la cuenta 1171, por el activo, se aprobó el préstamo por L. 170,000,000.00 al Instituto Nacional Penitenciario mediante acuerdo Ejecutivo No 254-2017 del 22 de mayo de 2017 con fondos del Tesoro Nacional el cual será cancelado con los fondos provenientes del Fideicomiso de Inversiones y Asignaciones (FINA).
2. En la cuenta 1171 se revirtió el préstamo por L. 15,000,000.00 de la Secretaría de Agricultura y Ganadería (SAG), por corresponder a un préstamo otorgado con fondos del patrimonio del Fideicomiso Administración e Inversión para el Programa Nacional para la Reactivación del Sector Agroalimentario de Honduras (FIRSA); los que fueron transferidos a la Secretaría directamente de la cuenta bancaria del fideicomiso.

#### **NOTA 68**

##### **2161 Fondos en Fideicomiso por Pagar**

El saldo de la cuenta refleja las obligaciones por los montos invertidos en cada uno de los proyectos, que se encuentran pendientes de pago y que corresponden a la gestión actual, bajo la figura de Fideicomiso.

<b>Código</b>	<b>Descripción</b>	<b>30/09/2022</b>	<b>30/09/2021</b>	<b>Variación</b>
21611	Fondos en Fideicomiso por Pagar	0.00	1,337,605,604.15	-1,337,605,604.15
<b>Totales</b>		<b>0.00</b>	<b>1,337,605,604.15</b>	<b>-1,337,605,604.15</b>

La variación en la cuenta se debe a la disminución en la ejecución de los Fideicomisos como producto del proceso de Liquidación, en conformidad con el Decreto Legislativo No. 66-2022 que contiene la derogación de Decretos Legislativos de creación de Fideicomisos.

#### **NOTA 69**

##### **2171 Otros Pasivos Corrientes**

El saldo refleja las obligaciones de pago de los Fideicomisos de la Administración Central. Que son administrados por los diferentes bancos fiduciarios.

<b>Código</b>	<b>Descripción</b>	<b>30/09/2022</b>	<b>30/09/2021</b>	<b>Variación</b>
21714	Acreedores por Pagar Fideicomisos	6,836,270.34	6,759,270.34	77,000.00
21718	Comisiones por Pagar Fideicomisos	8,699,008.31	14,067,877.37	-5,368,869.06
21719	Intereses por Pagar Fideicomisos	1,768,726.12	1,768,726.12	0.00
<b>Totales</b>		<b>17,304,004.77</b>	<b>22,595,873.83</b>	<b>-5,291,869.06</b>

Las variaciones en la cuenta se deben a:

**Aumento:**

- En la subcuenta 21714, por la reclasificación parcial del saldo de la subcuenta 21315 Fondos de Terceros en Fideicomiso, correspondiente a la gestión 2016, 2017, 2018, 2019 y 2020; en vista que la subcuenta 21714 no se había creado en el Plan Único de Cuentas de esas gestiones.

**Disminución:**

- En la subcuenta 21718, por la reclasificación parcial del saldo de la subcuenta 21315 Fondos de Terceros en Fideicomiso, correspondiente a la gestión 2016, 2017, 2018 y 2019; en vista que la subcuenta 21718 no se había creado en el Plan Único de Cuentas de esas gestiones.

**21714 Acreedores por Pagar Fideicomisos**

El saldo de L. 6,836,270.34 refleja el monto de los Acreedores por Pagar, de los Fideicomisos de la Administración Central, administrados por los diferentes bancos fiduciarios.

**21718 Comisiones por Pagar Fideicomisos**

El saldo de L. 8,699,008.31 refleja el monto de las Comisiones por Pagar, de los Fideicomisos de la Administración Central, administrados por los diferentes bancos fiduciarios.

**21719 Intereses por Pagar Fideicomisos**

El saldo de L. 1,768,726.12 refleja el monto de los Intereses por Pagar, de los Fideicomisos de la Administración Central, administrados por los diferentes bancos fiduciarios.

**NOTA 70**

**2181 Fideicomiso por Pagar de Ejercicios Anteriores**

El saldo de esta cuenta refleja las obligaciones por los montos invertidos en cada uno de los proyectos bajo la figura de Fideicomisos, que se encuentran pendientes de pago y que corresponden a gestiones anteriores.

Código	Descripción	30/09/2022	30/09/2021	Variación
21811	Fondos en Fideicomiso por Pagar de Ejercicios Anteriores	953,095,404.51	718,095,404.51	235,000,000.00
<b>Totales</b>		<b>953,095,404.51</b>	<b>718,095,404.51</b>	<b>235,000,000.00</b>

El saldo de la subcuenta 21811 Fondos en Fideicomiso por Pagar de Ejercicios Anteriores, está integrado así: Fondo de Inversión de Telecomunicaciones y las Tecnologías de la Información L. 418,012,671.26, Administración e Inversión para el Programa Nacional para la Reactivación del Sector Agroalimenticio de Honduras L. 700,000.00, Estructuración, Financiamiento y Desarrollo del Proyecto de Modernización, Mejoramiento, Administración y Operación del Sistema de Control Migratorio y Emisión de Pasaportes de Honduras L. 176,782,733.25, Mejoramiento de la Infraestructura Vial de los Departamentos de Colón y Atlántida L. 117,600,000.00, Para la Conversion en el Sistema de Carburacion de Taxis L. 5,000,000.00, Fondo de Garantia del Plan de Alivio Solidario del Transporte Terrestre de Honduras L. 235,000,000.00

La variación en la subcuenta 21811, se debe al registro de devengados convertidos del Fideicomiso “Estructuración, Financiamiento y Desarrollo del Proyecto de Modernización, Mejoramiento, Administración y Operación de Sistema de Control Migratorio y Emisión de Pasaportes de Honduras”, Fideicomiso de Administración e Inversión para el Programa Nacional para la Reactivación del Sector Agroalimentario de Honduras (FIRSA) y el Fideicomiso Fondo de Inversión de Telecomunicaciones y las Tecnologías de la Información (CONATEL), Fideicomiso Mejoramiento de la Infraestructura Vial de los Departamentos de Colón y Atlántida, Fideicomiso para Promover y Fortalecer el Deporte a Nivel Nacional (FINAPRODE), Fideicomiso para la Conversión en el Sistema de Carburación de taxis, Fondo de Garantía del Plan de Alivio Solidario del Transporte Terrestre de Honduras.

## **NOTA 71**

### **2211 Deuda de Largo Plazo**

El saldo que refleja la subcuenta 22112 Deuda por Pagar por Contratos de Alianzas Públicas Privadas representa la deuda proveniente de acuerdos de concesión en el marco de las Alianza Público Privada, bajo el modelo del pasivo financiero; donde el Gobierno de Honduras tiene una obligación de compensar al operador por la Construcción, Operación o actualización de un activo de servicio de concesión, mediante una serie predeterminada de pagos y contabiliza el pasivo reconocido como un pasivo financiero.

<b>Código</b>	<b>Descripción</b>	<b>30/09/2022</b>	<b>30/09/2021</b>	<b>Variación</b>
22112	Deuda por Pagar por Contratos de Alianzas Publicas Privadas	5,645,747,623.57	5,446,730,444.05	199,017,179.52
<b>Totales</b>		<b>5,645,747,623.57</b>	<b>5,446,730,444.05</b>	<b>199,017,179.52</b>



Descripción Construcción en Concesión	Nombre del Proyecto	30/09/2022	30/09/2021	Variación
Edificio que alberga las Instituciones del Estado	Centro Cívico Gubernamental José Cecilio del Valle	5,645,747,623.57	5,446,730,444.05	199,017,179.52
<b>Totales</b>		<b>5,645,747,623.57</b>	<b>5,446,730,444.05</b>	<b>199,017,179.52</b>

La variación se debe al reconocimiento de la deuda al 30 de septiembre 2022, por las inversiones ejecutadas por el concesionario Desarrolladora y Operadora de Infraestructura de Honduras S.A. de C.V., por la construcción del Centro Cívico Gubernamental.

#### NOTA 72

##### 2221 Deuda Pública Interna

El saldo de esta cuenta representa el endeudamiento interno del Gobierno de Honduras a Largo Plazo, originado por la venta de Títulos y Valores (Bonos) vendidos en el mercado, a un Plazo de Vencimiento mayor a doce meses, con el objetivo de captar recursos financieros (efectivo) para el cumplimiento de obligaciones de pago.

A la fecha de vencimiento estas obligaciones pueden ser pagadas totalmente, o antes de la fecha de vencimiento estas pueden ser permutadas a un nuevo plazo, y tasa de interés según acuerdo con el tenedor del título.

Del total del saldo que refleja esta cuenta, existe una parte que fue vendida en dólares y será pagada en dólares, por lo tanto, el saldo de esta cuenta se ajusta mensualmente de acuerdo con la fluctuación en el tipo cambio del dólar respecto al lempira. Esta cuenta es un Pasivo Financiero medido a costo amortizado.

Código	Descripción	30/09/2022	30/09/2021	Variación
GI00001	DEUDA AGRARIA	5,013,435.99	6,713,069.32	-1,699,633.33
GI00002	DEUDA AGRARIA	30,489,250.03	34,287,819.20	-3,798,569.17
GI00003	DEUDA AGRARIA	15,168,022.82	17,607,554.34	-2,439,531.52
GI00073	BONOS CONADI "A"	288,655.26	288,655.26	0.00
GI00081	BONOS CONADI "A"	371,724.73	371,724.73	0.00
GI00111	MELVA RUBY VASQUEZ	92,576.29	92,576.29	0.00
GI00142	BONOS CONADI "A"	495,062.33	495,062.33	0.00
GI00149	BONOS CONADI "A"	33,266.72	33,266.72	0.00
GI00182	BONOS CONADI "A"	133,158.00	133,158.00	0.00
GI00228	BONOS/LETRAS GOB. DE HON.(GDH)	0.00	-301,957.90	301,957.90

Código	Descripción	30/09/2022	30/09/2021	Variación
GI00229	BONOS ESPECIALES DEUDA AGRARIA	331,791,000.00	406,050,000.00	-74,259,000.00
GI00232	BONOS/LETRAS GOB DE HOND.(GDH)	70,031,329.25	66,932,512.49	3,098,816.76
GI00233	B. GOBIERNO DE HONDURAS (GDH)	1,048,372,000.00	1,048,372,000.00	0.00
GI00235	BONOS/LETRAS GOB.HOND(GDH)	2,380,868,000.00	5,696,129,000.00	-3,315,261,000.00
GI00239	BONOS/LETRAS GOB DE HON(GDH)	5,543,978,000.00	9,939,379,000.00	-4,395,401,000.00
GI00240	B/LET. GOB.HON.PERMUTAS(GDH-P)	1,426,594,000.00	7,913,660,000.00	-6,487,066,000.00
GI00241	BONOS/LETRAS GOB.DE HOND(GDH)	10,381,785,000.00	11,133,418,484.86	-751,633,484.86
GI00242	B/LETRAS GOB DE HOND PERMUTAS	0.00	3,000,000,000.00	-3,000,000,000.00
GI00247	BONOS/LETRAS GOB DE HOND(GDH)	13,577,004,000.00	16,366,161,000.00	-2,789,157,000.00
GI00250	B/LETRAS GOB DE HOND - PERMUTAS	5,920,152,559.80	5,909,573,591.70	10,578,968.10
GI00251	BONOS-LETRAS GOB.DE HOND(GDH)	16,488,340,000.00	16,488,340,000.00	0.00
GI00252	B-LETRAS GOB DE HOND PERMUTAS	2,215,492,000.00	2,215,492,000.00	0.00
GI00253	BONOS-LETRAS GOB-DE HOND(GDH)	20,852,953,000.00	21,489,553,000.00	-636,600,000.00
GI00254	BONOS-LETRAS GOB-DE HOND(GDH-P)	2,652,510,000.00	2,652,510,000.00	0.00
GI00259	BONOS-LETRAS GOB-DE HOND.(GDH)	29,043,533,000.00	29,043,533,000.00	0.00
GI00263	BONOS-LETRAS GOB-DE HOND.(GDH)	38,102,312,000.00	34,889,370,218.45	3,212,941,781.55
GI00268	BONOS-LETRAS GOB-DE HON(GDH-P)	1,706,975,000.00	0.00	1,706,975,000.00
<b>Totales</b>		<b>151,794,776,041.22</b>	<b>168,318,194,735.79</b>	<b>-16,523,418,694.57</b>

Las variaciones que a continuación se presentan, corresponden a las operaciones que a juicio profesional tienen un impacto significativo en la subcuenta 22211 Títulos y Valores de Deuda Pública Interna de Largo Plazo.

**Aumentos:**

- Venta en efectivo de colocación de Bonos mediante Subasta Pública, por un monto de L. 5,252,500,400.00

- Emisión de bonos para pago de aportes patronales, por un monto de L. 2,099,997,568.17
- Registro de descuentos otorgados en la colocación de Bonos mediante Subasta Pública, por un monto de L. 134,486,267.46

**Disminuciones:**

- Pagos de Servicio de Deuda correspondientes a vencimientos de capital, por un monto de L. 19,756,387,023.19
- Registro de intereses devengados, generados en Colocación de Bonos mediante Subasta Pública, por un monto de L. 533,822,891.24
- Registro generado por prima en Colocación de Bonos mediante Subasta Pública, por un monto de L. 3,740,215,908.43
- Ajustes por fluctuación en el tipo cambio de colocaciones de bonos en dólares, de por un monto de L. 13,677,784.86

**NOTA 73**

**2222 Préstamos Internos del Sector Privado de Largo Plazo**

Se registran los préstamos de origen interno recibidos por el Sector Privado, con plazo de vencimiento mayor a doce meses.

<b>Código</b>	<b>Descripción</b>	<b>30/09/2022</b>	<b>30/09/2021</b>	<b>Variación</b>
22221	Préstamos Internos del Sector Privado de Largo Plazo	2,592,742,249.06	2,683,940,605.10	-91,198,356.04
<b>Totales</b>		<b>2,592,742,249.06</b>	<b>2,683,940,605.10</b>	<b>-91,198,356.04</b>

La disminución en la cuenta, con relación al 30 de septiembre 2021, se debe al pago del servicio de deuda del préstamo otorgado por Banco FICOHSA a la Secretaría de Finanzas mediante Contrato firmado el 09 de mayo 2016, autorizado mediante Decreto Legislativo No 154-2015 publicado en la Gaceta el 30/01/2016, para la Construcción y Supervisión de las obras necesarias para la finalización del Proyecto Rehabilitación de la Carretera Tegucigalpa-Catacamas, sección III, Rio Dulce-Limonas.

#### NOTA 74

##### 2223 Préstamos Internos del Sector Público de Largo Plazo

El saldo de la cuenta representa el endeudamiento interno del Gobierno de Honduras a Largo Plazo, originado por la obtención de Préstamos a un Plazo de Vencimiento mayor a doce meses, con el objetivo de captar recursos financieros (efectivo) para el cumplimiento de obligaciones de pago.

Código	Descripción	30/09/2022	30/09/2021	Variación
22231	Préstamos Internos de la Administración Central de Largo Plazo	109,529,100.00	132,675,600.00	-23,146,500.00
22235	Préstamos Internos de Empresas Públicas Financieras de Largo Plazo	30,162,800,005.11	13,711,095,575.87	16,451,704,429.24
<b>Totales</b>		<b>30,272,329,105.11</b>	<b>13,843,771,175.87</b>	<b>16,428,557,929.24</b>

Las variaciones en la cuenta se deben a:

##### **Aumento:**

- En la subcuenta 22235 por el registro de Préstamo según convenio de crédito BCH-SEFIN por la declaratoria de emergencia fiscal y financiera del Sector Público.

##### **Disminución:**

- En la subcuenta 22231, con relación al 30 de septiembre 2021, se debe al pago del servicio de deuda, correspondiente a vencimientos de capital del préstamo EXIMBANK CHINA, y al registro de la revaluación del Préstamos, por fluctuación cambiaria.

#### NOTA 75

##### 2224 Deuda Pública Externa

El saldo de esta cuenta representa el Endeudamiento Externo del Gobierno de Honduras a Largo Plazo, originado por los Convenios de Préstamos con los Gobiernos y Organismos Internacionales, a un plazo de vencimiento mayor a doce meses, con el objetivo de captar recursos financieros (efectivo) para el cumplimiento de obligaciones de pago por la Ejecución de Proyectos de Desarrollo.

El saldo de la Deuda Pública Externa está compuesto en su mayoría por Préstamos Multilaterales, siendo el Banco Interamericano de Desarrollo, Banco centroamericano de Integración Económica y Banco Mundial los mayores aportantes, seguido por los Tenedores de Bonos y Obligaciones, Préstamos Bilaterales y Bancos Comerciales u Otras Instituciones Financieras.

El endeudamiento externo de Honduras está principalmente constituido en dólares, euros y un porcentaje menor en diversas divisas, por lo tanto, el saldo de esta cuenta se ajusta mensualmente de acuerdo con la fluctuación en el tipo cambio del dólar y otras monedas respecto al lempira. Es un Pasivo Financiero medido al costo amortizado.

<b>Organismo</b>	<b>30/09/2022</b>	<b>30/09/2021</b>	<b>Variación</b>
<b>Multilaterales</b>	<b>132,497,559,888.76</b>	<b>129,079,933,396.73</b>	<b>3,417,626,492.03</b>
Asociación Internacional de Fomento	23,052,518,361.40	24,692,321,898.45	-1,639,803,537.05
Banco Centroamericano de Integración Económica	36,668,112,107.70	35,918,610,223.77	749,501,883.93
Banco Interamericano de Desarrollo	69,229,870,608.12	64,653,953,369.04	4,575,917,239.08
Fondo Internacional de Desarrollo Agrícola	1,705,126,283.33	1,785,588,915.79	-80,462,632.46
Mega International Commercial Bank CO., LTD (China-Taiwan)	832,077,250.95	961,202,833.74	-129,125,582.79
Opec Fund for International Development	1,009,855,277.26	1,068,256,155.94	-58,400,878.68
<b>Bilaterales</b>	<b>61,273,817,402.66</b>	<b>64,084,610,812.36</b>	<b>2,810,793,409.70</b>
Agencia Internacional del Japón	2,267,079,464.73	69,663,296.72	2,197,416,168.01
Artigiancassa (Italia)	1,672,254,375.58	1,885,336,875.51	-213,082,499.93
Export Import Bank - India	372,021,123.34	449,835,490.25	-77,814,366.91
Export Import Bank-Korea	1,315,257,422.94	1,557,154,900.48	-241,897,477.54
Export-Import Bank of the Republic Of China	10,831,507,500.00	10,851,345,000.00	-19,837,500.00
Fondo Arabe Kuwaiti para el Desarrollo	763,037,418.30	843,880,474.57	-80,843,056.27
Fondo Nórdico de Desarrollo	654,544,608.58	769,792,957.62	-115,248,349.04
ING Bank N.V.	477,744,386.30	651,392,858.03	-173,648,471.73
Instituto Crédito Oficial - España	767,679,622.56	892,705,042.71	-125,025,420.15
International Cooperation and Development Fund	58,999,404.29	78,240,820.02	-19,241,415.73
Kredistantal Fur Wiederaufbau (Gobierno Alemán)	805,124,983.36	954,104,669.63	-148,979,686.27
Land Bank Of Taiwan OFFSHORE BANKING BRANCH	135,140,837.28	187,801,498.01	-52,660,660.73
Petroleos de Venezuela S.A. (PDVSA)	1,397,112,921.90	1,487,976,928.81	-90,864,006.91
The Bank of New York Mellon	39,756,313,333.50	43,405,380,000.00	-3,649,066,666.50
<b>Bancos y Otras Instituciones Externas</b>	<b>4,417,411,846.06</b>	<b>4,720,126,996.34</b>	<b>-302,715,150.28</b>
American Express International	7,404,341.95	7,279,108.35	125,233.60

<b>Organismo</b>	<b>30/09/2022</b>	<b>30/09/2021</b>	<b>Variación</b>
Banco de Desarrollo Económico y Social de Venezuela (BANDES)	604,206,900.00	593,987,625.00	10,219,275.00
Banco Europeo de Inversiones (BEI)	1,876,093,895.02	1,800,407,462.06	75,686,432.96
Banco Nac. de Desarrollo Económico y Social - BNDES, Brasil	782,436,174.08	891,040,083.87	-108,603,909.79
Bank of America USA	23,191,780.00	22,799,525.00	392,255.00
Deutsche Bank	1,885,201.45	1,862,165.80	23,035.65
Unicredit Bank Austria	1,122,193,553.56	1,402,751,026.26	-280,557,472.70
<b>Proveedores</b>	<b>36,121,645.13</b>	<b>35,785,517.31</b>	<b>336,127.82</b>
Laboratorio Bago S.A.	36,121,645.13	35,785,517.31	336,127.82
<b>Sin Auxiliar</b>	<b>-15,513,009.38</b>	<b>-12,088,823.74</b>	<b>-3,424,185.64</b>
<b>Totales</b>	<b>198,209,397,773.23</b>	<b>197,908,367,899.00</b>	<b>301,029,874.23</b>

Las variaciones que a continuación se presentan, corresponden a las operaciones que a juicio profesional tienen un impacto significativo en la subcuenta 22242 Préstamos del Sector Externo de Largo Plazo.

**Aumentos:**

- Desembolsos por un monto de L.11,150,716,526.99 mediante modalidad de efectivo.
- Desembolsos por un monto de L.55,424,003.43 mediante modalidad de pagos directos.

**Disminuciones:**

- Pagos de Servicio de Deuda correspondientes a vencimientos de capital, por un monto de L.10,699,811,831.34
- Ajustes por fluctuación en el tipo cambio del dólar y otras monedas respecto al Lempira, por un monto de L.154,282,252.96

**NOTA 76**

**2231 Otros Pasivos no Corrientes**

El saldo que refleja la subcuenta 22311 Ingresos Cobrados por Adelantado de Largo Plazo representa el registro de los Acuerdos de Concesión en el marco de las Alianza Público Privada, bajo el modelo de derecho de uso al operador; donde el Gobierno de Honduras concede al operador el derecho a obtener ingresos por el uso del activo por parte de terceros, y reconoce los ingresos que surgen del intercambio de activos entre el Gobierno de Honduras y el

Operador; y también reconoce un pasivo como como la parte no devengada de ingresos que surgen de dicho intercambio, el cual se ira rebajando en la medida que se vayan devengando los ingresos.

Código	Descripción	30/09/2022	30/09/2021	Variación
22311	Ingresos Cobrados por Adelantado de Largo Plazo	5,109,144,290.65	5,604,082,662.92	-494,938,372.27
<b>Totales</b>		<b>5,109,144,290.65</b>	<b>5,604,082,662.92</b>	<b>-494,938,372.27</b>

Descripción del Activo/ Construcción en Concesión	Nombre del Proyecto	30/09/2022	30/09/2021	Variación
Carretera Goascorán-Villa de San Antonio y Tegucigalpa-San Pedro Sula- Cortes	Corredor Logístico	2,064,329,686.47	2,209,470,731.97	-145,141,045.50
Carretera El Progreso-Tela, San Pedro Sula - El Progreso y La Barca-El Progreso	Corredor Turístico	474,394,992.25	474,394,992.25	0.00
Red Vial de San Pedro Sula	Siglo XXI	204,991,868.42	281,168,317.48	-76,176,449.06
<b>Sub-Total</b>		<b>2,743,716,547.14</b>	<b>2,965,034,041.70</b>	<b>-221,317,494.56</b>
Construcción del Aeropuerto Internacional de Palmerola	Diseño Construcción, Financiamiento, Operación y Mantenimiento del Aeropuerto Internacional de Palmerola	2,365,427,743.51	2,639,048,621.22	-273,620,877.71
<b>Sub-Total</b>		<b>2,365,427,743.51</b>	<b>2,639,048,621.22</b>	<b>-273,620,877.71</b>
<b>Totales</b>		<b>5,109,144,290.65</b>	<b>5,604,082,662.92</b>	<b>-494,938,372.27</b>

El proyecto Corredor Turístico. -Carretera El Progreso -Tela, San Pedro Sula - El Progreso y La Barca-El Progreso; mediante Decreto Legislativo No. 204-2012; adjudicado al concesionario Autopistas del Atlántico, S. A. de C.V. con una Inversión Ejecutada al 30 de junio 2018 de L.1,042,384,057.18

El Congreso Nacional aprobó “Acuerdo de Terminación Anticipada de Contrato” mediante Decreto Legislativo No. 186-2018, publicado en el diario oficial la Gaceta el 28 de diciembre de 2018, al no poder operar las estaciones de peaje, no es posible contar con los fondos necesarios para la financiación de las obras. La no operación de las estaciones de peaje se debe a la

destrucción de estas por los participantes de las manifestaciones sociales que las incendiaron en 2 ocasiones distintas

A los efectos de determinar el monto de la compensación por término anticipado del Contrato de Concesión que se debe pagar al Concesionario en virtud de las Cláusulas 16.5.5 y 16.5.6 del Contrato el Concedente ha Contratado a PricewaterhouseCoopers-Chile.

Las disminuciones en la cuenta se deben a:

- En el proyecto de Corredor Logístico, la variación de L. -145,141,045.50 se debe a los ingresos registrados por la ejecución de septiembre a diciembre 2021, menos el reconocimiento de los ingresos de la gestión 2021, registrados como pasivos diferidos por L. 147,319,018.38
- En el proyecto del Siglo XXI, la variación de L. -76,176,449.06 se debe a los ingresos registrados por la ejecución de septiembre a diciembre de 2021, menos el reconocimiento de los ingresos de la gestión 2021, registrados como pasivos diferidos por L. 123,042,494.99
- En el proyecto Diseño, Construcción, Financiamiento, Operación y Mantenimiento del Aeropuerto Internacional de Palmerola, la variación de L. -273,620,877.71 se debe a los ingresos registrados por la ejecución de septiembre a diciembre 2021, menos el reconocimiento de los ingresos de las gestiones 2017, 2018, 2019, 2020 y 2021, registrados como pasivos diferidos por L. 396,816,422.62

El Gobierno de Honduras tiene contratos firmados bajo el modelo de derecho de uso al operador para los siguientes Proyectos:

Descripción del Proyecto	Descripción	Concesionario	Monto de Inversión	Plazo de Concesión	Derechos del Concesionario
Corredor Logístico	Carretera Goascorán-Villa de San Antonio y Tegucigalpa-San Pedro Sula- Cortes	Concesionaria Vial de Honduras S. A. de C. V.	\$ 121,024,109.99	20 años	Recibir ingresos por peaje durante un plazo de 20 de años.
Siglo XXI	Red Vial de San Pedro Sula	Consortio SPS Siglo XXI	L.1,845,637,424.82	15 años	Recibir ingresos por peaje durante un plazo de 15 de años.



Descripción del Proyecto	Descripción	Concesionario	Monto de Inversión	Plazo de Concesión	Derechos del Concesionario
Aeropuerto Internacional de Palmerola	Diseño Construcción, Financiamiento, Operación y Mantenimiento del Aeropuerto Internacional de Palmerola	Palmerola International Airport S.A. de C.V.	\$163,259,366.70	30 años	Recibir ingresos por la administración del aeropuerto

## NOTA 77

### 2261 Alivios

El saldo refleja el monto de deuda que proviene del alivio de préstamos del sector externo de largo plazo; y que los fondos de servicio de deuda serán destinados para ejecución de proyectos, de acuerdo con Convenios suscritos con los Organismos Internacionales.

Las condiciones para el acceso a los préstamos aliviados son:

- Evidencia que el presente convenio ha sido suscrito, aprobado y ratificado por el Poder Ejecutivo y el Poder Legislativo del País.
- Evidencia de que el Contrato de Préstamo que se derive de la aplicación del presente Convenio, ha sido suscrito, aprobado y ratificado por el Poder Legislativo del País.
- Que el país este al día con los préstamos y no tenga adeudos vencidos a la fecha de corte, incluyendo intereses devengados, de acuerdo con los registros de los organismos.

Organismo	30/09/2022	30/09/2021	Variación
<b>Multilateral</b>	<b>28,788,980,099.00</b>	<b>31,018,627,834.33</b>	<b>-2,229,647,735.33</b>
Asociación Internacional de Fomento	13,005,837,608.20	14,717,460,343.09	-1,711,622,734.89
Banco Centroamericano de Integración Económica	2,260,238,258.46	2,209,566,124.68	50,672,133.78
Banco Interamericano de Desarrollo	11,092,248,074.81	11,679,760,460.48	-587,512,385.67
Fondo Internacional de Desarrollo Agrícola	38,319,734.39	37,460,646.77	859,087.62
Fondo Japones para Cooperación Internacional (OEFC)	1,839,820,180.47	1,834,250,842.18	5,569,338.29
International Bank for Reconstruction and Development (BIRF)	518,331,014.07	506,710,584.94	11,620,429.13
Opec Fund for International Development	34,185,228.60	33,418,832.19	766,396.41
<b>Bilateral</b>	<b>2,896,810,880.38</b>	<b>3,047,976,226.21</b>	<b>-151,165,345.83</b>

<b>Organismo</b>	<b>30/09/2022</b>	<b>30/09/2021</b>	<b>Variación</b>
Agencia Danesa de Crédito a la Exportación	6,680,669.80	7,875,735.37	-1,195,065.57
Artigiancassa (Italia)	829,848,249.86	821,636,870.09	8,211,379.77
Cassa Depositi e Prestiti S.P.A.	43,265,537.00	44,046,391.18	-780,854.18
Coface (Francia)	25,514,740.72	34,725,237.94	-9,210,497.22
Cons Hazama Mitsui	115,704,618.01	117,655,974.83	-1,951,356.82
Defense Security Assitance Agency	15,390,576.88	19,604,870.52	-4,214,293.64
Export Development Corporation ¿ Canadá	12,545,521.13	16,353,121.66	-3,807,600.53
Export Import Bank of USA	1,895,785.93	2,599,610.55	-703,824.62
Instituto Crédito Oficial - España	331,799,881.66	416,734,156.88	-84,934,275.22
Kawasaki Heavy Industries	139,574,000.80	141,733,527.64	-2,159,526.84
Kredistantal Fur Wiederaufbau (Gobierno Alemán)	1,332,154,156.39	1,368,054,443.76	-35,900,287.37
NCM/Atradius DSB	12,342,347.22	15,432,551.64	-3,090,204.42
USAID	30,094,794.98	41,523,734.15	-11,428,939.17
<b>Bancos y Otras Instituciones Externas</b>	<b>388,288,891.05</b>	<b>381,706,324.91</b>	<b>6,582,566.14</b>
Banco de Desarrollo Económico y Social de Venezuela (BANDES)	201,026,385.67	196,519,588.26	4,506,797.41
Citibank NA	1,463,847.33	1,431,029.44	32,817.89
Compañía Española de Crédito a la Exportación (CESCE)	185,798,658.05	183,755,707.21	2,042,950.84
<b>Totales</b>	<b>32,074,079,870.43</b>	<b>34,448,310,385.45</b>	<b>-2,374,230,515.02</b>

Las variaciones que a continuación se presentan, corresponden a las operaciones que a juicio profesional tienen un impacto significativo en la subcuenta 22611 Alivios Externos.

- Registro del devengado de servicio de la deuda L. 2,143,998,555.92
- Ajustes por fluctuación en el tipo cambio del dólar y otras monedas respecto al Lempira, por un monto total de L. 236,528,222.27

## **NOTA 78**

### **2314 Provisión Fideicomisos**

El saldo corresponde a las provisiones de los fideicomisos: Convenio para la Administración de Línea de Crédito para Bananeros Independientes, Contrato de Administración e Inversión para el Programa Nacional para la Reactivación del Sector Agroalimenticio de Honduras, Contrato de Administración de Garantía Soberana y Fiduciaria Otorgada por el Gobierno de Honduras, Contrato de Operación Funcionamiento, Financiamiento y Administración de la Propiedad

Vehicular a Nivel Nacional y del Fideicomiso Comisión Nacional de Vivienda y Asentamientos Humanos.

Código	Descripción	30/09/2022	30/09/2021	Variación
23141	Provisión Fideicomisos	363,588,092.30	302,021,338.02	61,566,754.28
<b>Totales</b>		<b>363,588,092.30</b>	<b>302,021,338.02</b>	<b>61,566,754.28</b>

La variación en la cuenta se debe al registro de la provisión de los Fideicomisos: Convenio para la Administración de Línea de Crédito para Bananeros Independientes, Contrato de Administración de Garantía Soberana y Fiduciaria Otorgada por el Gobierno de Honduras, Contrato de Administración e Inversión para el Programa Nacional para la Reactivación del Sector Agroalimenticio de Honduras, Contrato de Operación Funcionamiento, Financiamiento y Administración de la Propiedad Vehicular a Nivel Nacional y Fideicomiso.

#### NOTA 79

##### 3111 Capital

El saldo refleja el patrimonio neto de las instituciones descentralizadas y empresas públicas registrado en base al artículo 100 numeral 2 de la Ley Orgánica de Presupuesto. Ésta cuenta es afectada únicamente al cierre del ejercicio fiscal vigente.

Código	Descripción	30/09/2022	30/09/2021	Variación
31111	Capital	100,432,610,539.13	103,482,104,475.63	-3,049,493,936.50
<b>Totales</b>		<b>100,432,610,539.13</b>	<b>103,482,104,475.63</b>	<b>-3,049,493,936.50</b>

La disminución en la cuenta se debe al registro del Patrimonio Neto de las Instituciones Descentralizadas y Empresas Públicas con base en los Estados Financieros al 31 de diciembre de 2021, remitidos a la Contaduría General de la República de acuerdo a las Normas de Cierre del ejercicio vigente.

#### NOTA 80

##### 3122 Reservas Fideicomisos

El saldo refleja las Reservas de los Fideicomisos: Marina Mercante, Administración e Inversión para el Programa Nacional de Reactivación del Sector Agroalimentario de Honduras, Fondo de Garantía Complementaria del Proyecto de Competitividad Rural, Convenio para la Administración de Línea Especial de Crédito para Bananeros Independientes y otros, el Fortalecimiento Financiero del Productor Agropecuario, Fondo de Garantía Soberano.

Código	Descripción	30/09/2022	30/09/2021	Variación
31221	Reservas Fideicomisos	270,117,224.84	271,264,380.07	-1,147,155.23
<b>Totales</b>		<b>270,117,224.84</b>	<b>271,264,380.07</b>	<b>-1,147,155.23</b>

La variación en la cuenta se debe a la disminución en las reservas reflejadas en los Estados Financieros de los Fideicomisos, remitidos por los bancos que administran los fondos.

#### **NOTA 81**

##### **3141 Resultados Acumulados de Ejercicios Anteriores**

El saldo refleja el déficit generado por las diferencias entre los recursos y gastos acumulados de periodos anteriores.

Código	Descripción	30/09/2022	30/09/2021	Variación
31411	Resultados Acumulados de Ejercicios Anteriores	-156,035,303,062.87	-149,126,924,540.73	-6,908,378,522.14
<b>Totales</b>		<b>-156,035,303,062.87</b>	<b>-149,126,924,540.73</b>	<b>-6,908,378,522.14</b>

El aumento en el déficit de la cuenta se debe a:

- Devolución de Impuestos Tributarios percibidos de años anteriores con base en resoluciones emitidas por el Servicio de Administración de Rentas, Comisión Presidencial de Administración Tributaria y la Secretaría de Finanzas.
- Devolución de fondos por finalización de proyecto de competitividad y desarrollo sostenible del corredor fronterizo del corredor fronterizo sur occidental.
- Registro manual para la reclasificación de la regularización por el suministro de riego del proyecto de transformación de regadío en la ribera del río Aguan.
- Registro manual de los saldos a favor del contribuyente de la cuenta devolución de impuestos de gestiones anteriores.
- Registro manual de los saldos acumulados de la gestión 2021, a favor del obligado tributario mediante nota de crédito de la cuenta devolución de impuestos por pagar.

## NOTA 82

### 3142 Resultados del Ejercicio

El saldo refleja el superávit entre los Ingresos y Gastos del 01 de enero al 30 de septiembre 2022.

Código	Descripción	30/09/2022	30/09/2021	Variación
31421	Resultados del Ejercicio	21,525,383,594.49	10,249,961,783.51	11,275,421,810.98
<b>Totales</b>		<b>21,525,383,594.49</b>	<b>10,249,961,783.51</b>	<b>11,275,421,810.98</b>

El superávit de la cuenta, con relación al 30 de septiembre 2021 se debe al aumento en la recaudación de impuesto sobre la venta, producción, consumo y ventas y a la disminución en los servicios técnicos y profesionales y en las transferencias de capital otorgada el sector privado.

## NOTA 83

### 5111 Impuesto Sobre la Renta

Este impuesto se aplica a toda clase de rendimiento, ganancia, renta, interés, producto, provecho, participación, sueldo, jornal, honorario y en general cualquier percepción de efectivo, en valores en especies o en crédito que modifique el patrimonio del contribuyente.

Código	Descripción	30/09/2022	30/09/2021	Variación
51111	Impuestos sobre la Renta de Personas Naturales	5,402,759,357.01	4,655,886,132.25	746,873,224.76
51112	Impuestos sobre la Renta de Personas Jurídicas	30,496,360,096.67	20,751,385,733.43	9,744,974,363.24
<b>Totales</b>		<b>35,899,119,453.68</b>	<b>25,407,271,865.68</b>	<b>10,491,847,588.00</b>

Las variaciones se deben a:

#### Aumentos:

- En la subcuenta 51111 corresponde a incremento en los rubros de ingresos: retención en la fuente de personas naturales asalariados.
- En la subcuenta 51112 corresponde a incremento en los rubros de ingresos: de Retención, Retención Anticipo ISR.1%, retención por Mora, Retención Intereses, Aportación Solidaria, Alquiler habitacional, Sobre la renta de personas Jurídicas, Pagos a Cuenta Aportación Solidaria, Guanacias de Capital y Pagos a Cuenta.

### **51111 Impuestos sobre la Renta de Personas Naturales**

El saldo de la subcuenta refleja los ingresos provenientes del gravamen a la renta personal como los sueldos, jornales, honorarios, ganancias de personas naturales, residente o no, y domiciliados o no domiciliados.

Las personas naturales pagan el impuesto conforme a la escala progresiva, establecida en el Decreto Legislativo No.20-2016, la cual se ajusta cada año aplicando la variación interanual del índice de precios al consumidor (IPC), establecido por el Banco Central de Honduras del año inmediato anterior.

### **51112 Impuestos sobre la Renta de Personas Jurídicas**

El saldo de la subcuenta refleja los ingresos provenientes del gravamen a las asociaciones de dos o más personas sean en forma de sociedad personalista o por acciones, de responsabilidad limitada o ilimitada, nacional o extranjera, domiciliada en el país, que goce o perciba renta de una o más actividades propias de las empresas mercantiles y los comerciantes individuales domiciliados en Honduras.

Las personas jurídicas y los comerciantes individuales pagan una tarifa de veinticinco por ciento (25%) sobre el total de la renta neta gravable.

## **NOTA 84**

### **5112 Impuesto Sobre la Propiedad**

Comprende los Impuestos que gravan la tradición de bienes inmuebles efectuados a título oneroso de personas naturales y jurídicas. Incluye la transferencia de dominio de tierras efectuadas por cooperativas, empresas y otras asociaciones reconocidas por la ley, la transmisión de bienes sea por testamento o ab-intestado y sobre donaciones entre vivos de bienes inmuebles o muebles que estén situados en Honduras. Impuesto sobre Tradición de Bienes Inmuebles, creado mediante Decreto No.76 del 9 de abril de 1957. Reformado mediante Decreto No. 17-2010 del 22 de abril del 2010.

<b>Código</b>	<b>Descripción</b>	<b>30/09/2022</b>	<b>30/09/2021</b>	<b>Variación</b>
51121	Impuestos sobre la Propiedad	502,207,407.82	399,594,039.00	102,613,368.82
<b>Totales</b>		<b>502,207,407.82</b>	<b>399,594,039.00</b>	<b>102,613,368.82</b>

El aumento en la variación se debe a una mayor recaudación en los rubros de ingresos sobre la tradición de inmuebles, sobre la tradición de dominio de tierras que gravan la transferencia de bienes inmuebles (terrenos, fincas, edificaciones).

### **51121 Impuestos sobre la Propiedad**

El saldo refleja los ingresos por impuestos que gravan las transferencias de bienes inmuebles a título oneroso de personas naturales o jurídicas; y los Ingresos por impuesto sobre el valor de la venta, la tradición de dominio a las cooperativas, empresas asociativas y otras asociaciones societarias reconocidas por la Ley.

### **NOTA 85**

#### **5114 Impuesto Sobre la Riqueza Neta**

Impuesto que grava la riqueza neta definida como el valor de todas las posesiones de bienes muebles e inmuebles menos las obligaciones incurridas sobre los mismos.

Creado mediante Decreto No. 51-2003 del 10/04/2003.

<b>Código</b>	<b>Descripción</b>	<b>30/09/2022</b>	<b>30/09/2021</b>	<b>Variación</b>
51141	Impuestos sobre la Riqueza Neta	400,734,452.93	453,867,582.13	-53,133,129.20
<b>Totales</b>		<b>400,734,452.93</b>	<b>453,867,582.13</b>	<b>-53,133,129.20</b>

La variación se debe a una baja en la recaudación de los rubros de ingresos al activo neto.

#### **51141 Impuestos sobre la Riqueza Neta**

El saldo refleja los movimientos de los Impuestos que gravan el activo neto que figuran en el balance general de las personas naturales y jurídicas que tengan el carácter de comerciantes, menos las reservas por cuentas por cobrar y las depreciaciones acumuladas permitidas por la Ley del Impuesto sobre la Renta.

### **NOTA 86**

#### **5115 Impuesto Sobre la Producción, Consumo y Ventas**

Esta cuenta representa el monto de los ingresos recaudados por concepto de la producción nacional o importada, utilizando como base de cálculo el litro o al ser bebidas alcohólicas el grado de alcohol y de los ingresos recaudados por concepto del 15% sobre Ventas de mercaderías o servicios y aguas gaseosas. El 18% cuando se aplique a las bebidas alcohólicas, cerveza, cigarrillos y Boletos aéreos de clase ejecutiva.

El Impuesto sobre la Producción, Consumo y Ventas fueron Creado mediante Decreto Ley No.3 del 20 de febrero de 1958 y reformado por Decreto No.051-2003 del 10 de abril de 2003 y el Impuestos Sobre Ventas fue Creado mediante Decreto No.24 del 20 de diciembre de 1963,

Reforma contenida en el Decreto No.51-2003 del 10 de abril del 2002 y Decreto No. 278-2013 Ley de Ordenamiento de las Finanzas Públicas, Control de las Exoneraciones y Medidas Anti evasión del 30 de diciembre 2013.

<b>Código</b>	<b>Descripción</b>	<b>30/09/2022</b>	<b>30/09/2021</b>	<b>Variación</b>
51151	Impuestos sobre la Producción, Consumo y Ventas	14,480,353,999.90	16,601,688,745.81	-2,121,334,745.91
51152	Impuestos sobre Ventas	39,174,203,651.73	34,073,152,559.03	5,101,051,092.70
<b>Totales</b>		<b>53,654,557,651.63</b>	<b>50,674,841,304.84</b>	<b>2,979,716,346.79</b>

La variación se debe a:

**Aumento:**

- En la subcuenta 51152 en la recaudación el rubro de ingresos sobre venta el 15% aplicado por una parte en forma no acumulativa en la etapa de importación y en cada etapa de venta de mercaderías o servicios.

**Disminución:**

- En la subcuenta 51151 se debe a una baja en la recaudación en los rubros de ingresos sobre la producción de cervezas, producción y consumo de agua y gaseosas, sobre la venta de cigarrillos, y el aporte atención a programas sociales y conservación patrimonio vial que gravan la producción, transformación, refinación o importación de gasolinas, diésel, keroseno, bunker (fuel oil) y AvJet, y al pago de aporte al patrimonio vial y LPG.

**51151 Impuestos sobre la Producción, Consumo y Ventas**

El saldo refleja los ingresos por impuestos que gravan los bienes producidos que son destinados al consumo interno, ya sea que el impuesto grave la etapa de producción, distribución o consumo, comprende el impuesto por la producción, en el país o su importación, de cerveza, aguardiente, licor compuesto y otras bebidas alcohólicas, producción forestal, Sobre la producción y consumo de aguas gaseosas.

**51152 Impuestos sobre Ventas**

El saldo refleja los impuestos que gravan las ventas realizadas en todo el territorio de la república, aplicados por una parte en forma no acumulativa en la etapa de importación y en cada etapa de venta de mercaderías o servicios.



## NOTA 87

### 5116 Impuesto de Servicios y Actividades Específicas

Impuestos que gravan la producción, extracción, venta, transferencia, arrendamiento o entrega de bienes y prestación de servicio, uso de bienes y permiso para usar bienes o realizar actividades, sin considerar si son de origen nacional o importado y pueden ser aplicados en cualquier etapa de la producción o distribución.

Código	Descripción	30/09/2022	30/09/2021	Variación
51161	Juegos de Azar	315,234.24	265,792.89	49,441.35
51162	Timbres	6,092,384.69	4,601,870.94	1,490,513.75
51163	Revaluación de Activos	4,033,075.66	2,042,436.78	1,990,638.88
51164	Servicios de Vía Pública	341,045,965.51	0.00	341,045,965.51
51165	Servicios Turísticos y otras Actividades Diversas	132,182,972.05	85,920,299.50	46,262,672.55
51166	Aporte Atención Programas Sociales y Conservación Patrimonio Vial	286,744,296.56	265,970,210.42	20,774,086.14
51167	Aportes Pro Seguridad Poblacional	2,902,157,622.03	2,319,956,918.47	582,200,703.56
51168	Aporte Protección del Medio Ambiente	207,770,549.90	265,518,989.49	-57,748,439.59
<b>Totales</b>		<b>3,880,342,100.64</b>	<b>2,944,276,518.49</b>	<b>936,065,582.15</b>

Las variaciones en las subcuentas se deben a:

#### Aumentos:

- La subcuenta 51161 al aumento en el Rubro de Ingreso a Casinos de Juego Envite o Azar que gravan las licencias para operar actividades de juegos de azar.
- La subcuenta 51162 por mayor recaudación en el Rubro de Ingreso venta de Timbres de Contratación que se utilizan para los contratos, recibos y demás documentos representativos de valor que llevarán adheridos.
- La subcuenta 51163 por mayor recaudación en el Rubro de Ingreso Revaluación de Activos aplicado al incremento del valor de los activos.

- La subcuenta 51164 corresponde al aumento en la recaudación de los rubros de servicio de vía pública.
- La subcuenta 51165 por mayor recaudación de ingresos por impuestos sobre el precio de alojamiento diario de hoteles; del precio por el arrendamiento de vehículos para fines turísticos; y sobre el precio de los servicios prestados por las agencias operadoras de turismo.
- La subcuenta 51166 por mayor recaudación en el Rubro de Ingreso Impuesto al Gas LPG aplicable a la producción, transformación, refinación o importación de LPG.
- La subcuenta 51167 a mayor recaudación en los rubros de Ingresos Contribución 0.2% por transacciones Financieras, Contribución Sobre comidas Rápidas y Contribución Social del Sector Cooperativo.

**Disminución:**

- La subcuenta 51168 corresponde a menor recaudación en los Rubros de Ingresos Contribución Minera, Seguridad Poblacional y la Ecotasa sobre Importación Vehículos Usados.

**51161 Juegos de Azar**

Esta subcuenta refleja los movimientos Impuestos que gravan las licencias para operar actividades de juegos de azar. Su base legal descansa en el Decreto No. 101-88 del 12 de septiembre de 1988, reforma la Ley de Casinos contenida en el Decreto No. 85-84 del mes de mayo de 1984.

**51162 Timbres**

La subcuenta refleja los Ingresos por impuestos a la venta de timbres que se utilizan para los contratos, recibos y demás documentos representativos de valor que llevarán adheridos; de acuerdo con la última Reforma al Decreto No. 82-2004 Art. 141 que deroga el art. 6 de la Ley de Papel Sellado y Timbres.

**51163 Revaluación de Activos**

Refleja los Ingresos por Impuestos aplicado al incremento del valor de los activos y, por lo tanto, del patrimonio, de acuerdo con lo establecido en el Decreto 17-2010 del 21 de abril del 2010.

#### **51164 Servicios de Vía Pública**

El saldo refleja los ingresos por tasa única anual por servicios de vías públicas, al tráfico de vehículos automotores, que incluye la matricula, revisión y modificaciones a las características del vehículo, con excepción de los impuestos municipales.

#### **51165 Servicios Turísticos y otras Actividades Diversas**

El saldo refleja los movimientos de los ingresos por impuestos sobre el precio de alojamiento diario de hoteles; del precio por el arrendamiento de vehículos para fines turísticos; y sobre el precio de los servicios prestados por las agencias operadoras de turismo receptivo.

#### **51166 Aporte Atención Programas Sociales y Conservación Patrimonio Vial**

El saldo refleja los Impuesto que grava la producción, transformación, refinación o importación de Gasolinas, diésel, keroseno, bunker (fuel oil) y AvJet. Decreto No. 131-98 del 20 de mayo 1998.

#### **51167 Aportes Pro Seguridad Poblacional**

El saldo refleja los del impuesto aplicado a transacciones financieras, a la telefonía móvil, al sector minero, al sector de comidas y bebidas rápidas, etc., estos fondos destinados al fortalecimiento de los operadores de justicia conforme al Decreto No. 105-2011.

#### **51168 Aporte Protección del Medio Ambiente**

El saldo refleja los Impuestos aplicados al sector minero, y a la importación de vehículos usados, en conformidad con los Decreto No. 105-2011 y Decreto 17-2010 respectivamente.

### **NOTA 88**

#### **5117 Impuestos sobre la Importaciones**

Impuestos que gravan las transacciones que son realizadas con el resto del mundo a través del comercio internacional, son los impuestos por entrada de bienes al país o los servicios proporcionados por no residentes a residentes. Estos pueden tener el carácter recaudador de ingresos o la finalidad de proteger la producción nacional.

<b>Código</b>	<b>Descripción</b>	<b>30/09/2022</b>	<b>30/09/2021</b>	<b>Variación</b>
51171	Impuestos a las Importaciones	4,386,871,044.55	3,665,925,120.44	720,945,924.11
<b>Totales</b>		<b>4,386,871,044.55</b>	<b>3,665,925,120.44</b>	<b>720,945,924.11</b>

La variación en la cuenta se debe a un aumento en los rubros de ingresos importación terrestre, importación marítima.

### **51171 Impuestos a las Importaciones**

El saldo de la subcuenta refleja los registros de los Impuestos por aranceles y recargos aplicados a operaciones de importación de mercadería o artículos, ya sea del área centroamericana o de otros países.

### **NOTA 89**

#### **5119 Impuestos por Clasificar**

Impuestos que son aplicados sobre bases distintas a las descritas en las categorías anteriores o que no han sido identificados plenamente. Se incluyen los intereses y sanciones pecuniarias por falta de pagos o pagos atrasados de impuestos que no son identificados por categoría.

<b>Código</b>	<b>Descripción</b>	<b>30/09/2022</b>	<b>30/09/2021</b>	<b>Variación</b>
51192	Ingresos por Percibir	1,518,962,643.66	1,038,704,060.88	480,258,582.78
<b>Totales</b>		<b>1,518,962,643.66</b>	<b>1,038,704,060.88</b>	<b>480,258,582.78</b>

La variación en la cuenta se debe a un aumento en el registro de los reparos tributarios y aduaneros de acuerdo con los informes remitidos por Servicio de Administración de Rentas (SAR) y la Administración de Aduanas de Honduras.

#### **51192 Ingresos por Percibir**

El saldo de la subcuenta refleja las cuentas por cobrar registradas por Servicios de Administración de Rentas (SAR) y la Administración de Aduanas de Honduras.

### **NOTA 90**

#### **5211 Tasas**

Representa el monto de los ingresos recaudados por concepto de los importes pagados por fiscalización, habilitaciones y certificaciones que realiza el Estado por vías pública, recaudados como fondos propios por el Instituto de la Propiedad a través del fideicomiso Sistema Tecnológico y Logístico (SITEC).

Código	Descripción	30/09/2022	30/09/2021	Variación
52111	Tasas	1,163,173,311.56	1,015,890,245.07	147,283,066.49
<b>Totales</b>		<b>1,163,173,311.56</b>	<b>1,015,890,245.07</b>	<b>147,283,066.49</b>

La variación en la cuenta se debe a un incremento en las recaudaciones de los rubros de control migratorio, servicio de recuperación minera, servicios consulares, papeles notariales, registro ley de la propiedad, tasa por llamada del exterior.

### **52111 Tasa**

El saldo refleja los ingresos por la prestación de servicios de interés público; las tasas deben cumplir los siguientes requisitos: a) no ser voluntarias, b) no los preste el sector privado y, c) es posible individualizar el servicio en personas naturales o jurídicas. Incluye ingreso derivado de acciones de fiscalización, habilitaciones y certificaciones que realiza el Estado. Las tasas no revisten el carácter de precio y es coercitiva.

### **NOTA 91**

#### **5212 Derechos**

Representa el monto de los ingresos recaudados por concepto de Derechos originarios del Estado, como ser concesiones, licencias de conducir, uso de puertos, aeropuertos.

Código	Descripción	30/09/2022	30/09/2021	Variación
52121	Derechos	888,187,704.52	821,365,847.39	66,821,857.13
<b>Totales</b>		<b>888,187,704.52</b>	<b>821,365,847.39</b>	<b>66,821,857.13</b>

La variación en la cuenta se debe al incremento en las recaudaciones en los rubros Licencias de ARSA, Libreta Pasaporte, Tarjeta Identificación de Marineros, Registro Nacional de las Personas.

#### **52121 Derechos**

El saldo de la subcuenta refleja el registro de los ingresos por la cesión transitoria de derechos originarios del Estado (por ejemplo, concesiones) relacionados con actividades de índole comercial, regulatoria (licencias de conducir, de buques, etc.) o bien por el usufructo de bienes de carácter tangible o intangible (uso de puertos, aeropuertos, etc.). Deben cumplir los siguientes requisitos: a) no ser voluntarios, b) no los presta el sector privado y es posible individualizar el servicio en una persona natural o jurídica.

## NOTA 92

### 5213 Cánones y Regalías

Se aplica por el uso de activos no producidos (recursos naturales). Es el ingreso que percibe el Estado producto de leyes que le adjudican un derecho primario sobre explotaciones de recursos naturales y las explotaciones de yacimientos mineros.

Código	Descripción	30/09/2022	30/09/2021	Variación
52131	Cánones y Regalías	667,891,370.24	508,407,327.69	159,484,042.55
<b>Totales</b>		<b>667,891,370.24</b>	<b>508,407,327.69</b>	<b>159,484,042.55</b>

La variación en la cuenta se debe a un aumento en las recaudaciones en los rubros de ingresos concesiones y frecuencia radioeléctrica y concesión de aeropuertos.

### 52131 Cánones y Regalías

El saldo de la subcuenta refleja el registro de los ingresos que percibe el Estado producto de leyes que le adjudican un derecho primario sobre explotaciones de recursos naturales y las explotaciones de yacimientos mineros.

## NOTA 93

### 5214 Multas

Se registran ingresos por conceptos de multas de infracciones de Ley de Tránsito creado mediante Decreto No.64-98 del 16 de abril 1998, reformado mediante Decreto No.205-2005 de enero del 2006; multas por infracciones a la Ley de Migración y Extranjería según Decreto 208-2003 del 03 de marzo del 2004.

Código	Descripción	30/09/2022	30/09/2021	Variación
52141	Multas	683,733,705.08	380,351,024.02	303,382,681.06
<b>Totales</b>		<b>683,733,705.08</b>	<b>380,351,024.02</b>	<b>303,382,681.06</b>

La variación en la cuenta se debe a un aumento en las recaudaciones en el Rubro de ingreso Multas Arancelarias de Importación.

### **52141 Multas**

El saldo refleja los ingresos recaudados en concepto de sanciones económicas por el incumplimiento de disposiciones, normas y leyes establecidas.

### **NOTA 94**

#### **5216 Otros No Tributarios**

Representa las recaudaciones de ingresos de origen no tributario no incluidos en las categorías anteriores como ser reparos varios, dispensas de edictos, reparos de aduanas, compensación por pérdida de activos muebles, subastas.

<b>Código</b>	<b>Descripción</b>	<b>30/09/2022</b>	<b>30/09/2021</b>	<b>Variación</b>
52161	Otros no Tributarios	314,261,279.11	279,641,448.34	34,619,830.77
<b>Totales</b>		<b>314,261,279.11</b>	<b>279,641,448.34</b>	<b>34,619,830.77</b>

La variación en la cuenta se debe a un aumento en las recaudaciones de ingresos por multas, subastas, devoluciones de impuestos de ejercicios fiscales anteriores, dispensas de edictos, pagos de la Empresa Energía Honduras.

#### **52161 Otros No Tributarios**

El saldo de la subcuenta refleja los ingresos por rentas provenientes de cualquier otro concepto no detallado en los rubros anteriores, como ser reparos de aduana, reparos de tributación, reparos varios, dispensa de edictos, devoluciones de ejercicios fiscales anteriores por pagos en exceso, compensación por pérdida de activos muebles, subasta aduanera.

### **NOTA 95**

#### **5311 Venta de Bienes**

Representa el monto de los ingresos recaudados por concepto de la venta de impresos, productos agropecuarios y materiales diversos; que son propiedad del Gobierno.

<b>Código</b>	<b>Descripción</b>	<b>30/09/2022</b>	<b>30/09/2021</b>	<b>Variación</b>
53111	Venta de Bienes	19,430,214.72	56,862,591.53	-37,432,376.81
<b>Totales</b>		<b>19,430,214.72</b>	<b>56,862,591.53</b>	<b>-37,432,376.81</b>

La variación en la cuenta se debe a una disminución en los rubros de venta de impresos y la venta de artículos y materiales diversos.

### 53111 Venta de Bienes

El saldo de la subcuenta refleja los ingresos por venta de bienes que realizan las instituciones del Gobierno General, cuya gestión no se realiza según criterios comerciales e industriales. Incluye asimismo la venta de bienes como consecuencia de exposiciones o ferias y otros eventos organizados por estas entidades.

### NOTA 96

#### 5321 Venta de Servicios

Representa el monto de los ingresos recaudados por concepto de la prestación de servicios del Gobierno en: Puertos, impresiones, vigilancia empresarial al sector privado, servicios hospitalarios y educativos, etc.

Código	Descripción	30/09/2022	30/09/2021	Variación
53211	Venta de Servicios	339,134,945.67	406,164,216.13	-67,029,270.46
<b>Totales</b>		<b>339,134,945.67</b>	<b>406,164,216.13</b>	<b>-67,029,270.46</b>

La variación en la cuenta se debe a una disminución en la recaudación de los rubros servicios de vigilancia empresarial e Ingresos de Centros Hospitalarios.

#### 53211 Venta de Servicios

El saldo de la subcuenta refleja los ingresos por venta de servicios que debe cumplir en forma simultánea las siguientes dos características: primero, la prestación del servicio también debe ser realizada por el sector privado y segundo, su demanda debe ser de carácter voluntario.

### NOTA 97

#### 5342 Comisiones

Representa Ingresos por comisión en la venta de títulos y valores internos y externos.

Código	Descripción	30/09/2022	30/09/2021	Variación
53421	Comisiones	306,695.00	765,467.71	-458,772.71
<b>Totales</b>		<b>306,695.00</b>	<b>765,467.71</b>	<b>-458,772.71</b>

La variación corresponde a una disminución en las comisiones recibidas relacionadas con préstamos otorgados a la ENEE con fondos de la colocación de bono soberano 2020 y a



BANHPROVI para el Programa para la Reactivación Económica a través de la MIPYME en la Crisis y Post Crisis COVID 19 en Honduras del 2021.

### **53421 Comisiones**

El saldo de la subcuenta refleja el ingreso por fondos recaudados que corresponden a un porcentaje sobre el importe de la operación.

### **NOTA 98**

#### **5411 Intereses por Préstamos**

Representa los ingresos percibidos por intereses sobre los préstamos otorgados.

<b>Código</b>	<b>Descripción</b>	<b>30/09/2022</b>	<b>30/09/2021</b>	<b>Variación</b>
54111	Intereses por Prestamos	848,340,563.37	70,369,355.48	777,971,207.89
<b>Totales</b>		<b>848,340,563.37</b>	<b>70,369,355.48</b>	<b>777,971,207.89</b>

La variación se debe a un aumento en el ingreso correspondiente al rubro de los intereses por préstamos.

#### **54111 Intereses por Préstamos**

El saldo de la subcuenta refleja los ingresos por intereses de préstamos otorgados al sector privado, público y externo.

### **NOTA 99**

#### **5413 Intereses por Títulos y Valores**

Representa el ingreso percibido por intereses ganados en la venta y refinanciamiento de Títulos y Valores (Bonos) y rendimientos percibidos por diferentes fideicomisos, entre ellos: Fomento de la Micro, Pequeña y Mediana Empresa, Pescadores del Golfo de Fonseca, Proyecto de Acceso al Crédito Agrícola MCA-HONDURAS, Administración e Inversión para el Programa Nacional Para la Reactivación del Sector Agroalimentario de Honduras (FIRSA), Fondo de Garantía Soberano (FOGASO), Áreas Protegidas Proyecto Corazón, Fondo de Garantía Complementaria del Programa Acceso a la Tierra (FONGAC-PACTA) y Programa de Vivienda Ciudadana y Crédito Solidario (PROVICCSOL).

Código	Descripción	30/09/2022	30/09/2021	Variación
54131	Intereses por títulos valores	155,642,351.52	130,912,739.59	24,729,611.93
<b>Totales</b>		<b>155,642,351.52</b>	<b>130,912,739.59</b>	<b>24,729,611.93</b>

La variación se debe a un aumento en los intereses percibidos sobre inversiones en los Fideicomisos.

### **54131 Intereses por Títulos y Valores**

El saldo de la subcuenta refleja los Ingresos por venta de títulos y valores internos y externos.

### **NOTA 100**

#### **5421 Alquileres**

Representa los ingresos por concepto de alquiler de tierras y terrenos y otros alquileres.

Código	Descripción	30/09/2022	30/09/2021	Variación
54211	Alquileres de Tierras y Terrenos	7,417,914.98	12,665,569.64	-5,247,654.66
54212	Otros Alquileres	364,903.92	34,502.26	330,401.66
<b>Totales</b>		<b>7,782,818.90</b>	<b>12,700,071.90</b>	<b>-4,917,253.00</b>

La variación se debe a:

#### **Aumentos:**

- La cuenta 54212 por aumento en el rubro de ingreso por Alquiler de Edificios Locales.

#### **Disminución:**

- La cuenta 54211 presenta una disminución en el rubro de ingreso por Alquileres de Tierras y Terrenos.

### **54211 Alquileres de Tierras y Terrenos**

El saldo de la subcuenta refleja los ingresos de alquileres por el uso de terrenos propiedad del Estado y que las instituciones públicas no utilizan en sus actividades ordinarias.

### 54212 Otros Alquileres

El saldo de la subcuenta refleja los ingresos de alquileres por el uso de bienes mueble e inmuebles de instituciones públicas, no utilizados en sus actividades ordinarias.

### NOTA 101

#### 5441 Ingresos Varios de No Operación

Representa los ingresos producidos por actividades no conexas a la actividad objetivo de la Institución.

Código	Descripción	30/09/2022	30/09/2021	Variación
54411	Ingresos Varios de No Operación	25,984.25	45,522.75	-19,538.50
54412	Venta de Bienes de no Operación	3,148,165.54	16,629,076.79	-13,480,911.25
<b>Totales</b>		<b>3,174,149.79</b>	<b>16,674,599.54</b>	<b>-13,500,449.75</b>

Las variaciones se deben a:

#### Disminución:

- En la cuenta 54411, en relación a gestión 2021 corresponde a una baja en los ingresos de no operación.
- En la cuenta 54412 corresponde a una baja en la recaudación por subastas de bienes.

#### 54411 Ingresos Varios de No Operación

El saldo de la subcuenta registrar el movimiento de los recursos que se perciben por conceptos distintos a las operaciones de la entidad no clasificados en ninguno de los anteriores.

#### 54412 Venta de Bienes de no Operación

El saldo de la subcuenta registrar el movimiento de los recursos que se perciben por la venta de bienes por conceptos distintos a las operaciones de la entidad no clasificados en ninguno de los anteriores.

## NOTA 102

### 5512 Donaciones Corrientes del Sector Externo

Recursos originados en transacciones efectuadas por el sector privado, público y externo, para el financiamiento y apoyo de proyectos de inversión, sin recibir contraprestación de bienes y servicios por parte de las instituciones receptoras, sin cargo de devolución y para ser aplicadas a erogaciones corrientes.

Código	Descripción	30/09/2022	30/09/2021	Variación
55121	Donaciones Corrientes del Sector Externo	14,589,280.84	96,536,108.44	<b>-81,946,827.60</b>
<b>Totales</b>		<b>14,589,280.84</b>	<b>96,536,108.44</b>	<b>-81,946,827.60</b>

La variación con relación al año 2021 corresponde a una baja en las donaciones del sector externo.

### 55121 Donaciones Corrientes del Sector Externo

El saldo de la subcuenta refleja las donaciones recibidas para atender gastos corrientes, que provienen de organismos internacionales y gobiernos externos; incluye condonación de deuda externa, según acuerdos firmados con organismos y gobiernos externos.

## NOTA 103

### 5522 Donaciones de Capital Recibidas del Sector Externo

Recursos originados en transacciones efectuadas por el sector externo, para el financiamiento y apoyo de proyectos de inversión, sin recibir contraprestación de bienes y servicios por parte de las instituciones receptoras, sin cargo de devolución y para ser aplicadas a erogaciones de capital.

Código	Descripción	30/09/2022	30/09/2021	Variación
55221	Donaciones de Capital de Organismos Internacionales	85,740,986.93	426,879,088.72	<b>-341,138,101.79</b>
55223	Donaciones de Capital de Organismos Externos para Alivios	1,007,512,142.16	678,742,681.92	<b>328,769,460.24</b>
55224	Donaciones de Capital de Gobiernos Externos para Alivios	101,335,441.96	57,087,374.47	<b>44,248,067.49</b>
<b>Totales</b>		<b>1,194,588,571.05</b>	<b>1,162,709,145.11</b>	<b>31,879,425.94</b>

Las variaciones se deben a:

**Aumentos:**

- La subcuenta 55223, corresponde a donaciones recibidas por Alivio de deuda MDRI, y HIPC.
- La subcuenta 55224, corresponde a donaciones por alivio de deuda.

**disminución:**

- La subcuenta 55221, en relación con la gestión 2021 no se recibieron donaciones de organismos internacionales.

**55221 Donaciones de Capital de Organismos Internacionales**

El saldo de la subcuenta refleja las donaciones recibidas para atender gastos de capital, que provienen de organismos internacionales; incluye la condonación de deuda externa según acuerdos firmados con organismos internacionales.

**55223 Donaciones de Capital de Organismos Externos para Alivios**

El saldo de la subcuenta refleja las donaciones recibidas para atender gastos de capital, que provienen de organismos externos para alivios.

**55224 Donaciones de Capital de Gobiernos Externos para Alivios**

El saldo de la subcuenta refleja las donaciones recibidas para atender inversiones de capital y que provienen gobiernos externos para alivios.

**NOTA 104**

**5531 Transferencias Corrientes del Sector Público**

Son Transferencias corrientes que se reciben del Sector Público.

<b>Código</b>	<b>Descripción</b>	<b>30/09/2022</b>	<b>30/09/2021</b>	<b>Variación</b>
55311	Transferencias de la Administración Central	0.00	28,565,438.47	-28,565,438.47
55312	Transferencias Corrientes de las Instituciones Descentralizadas	222,137,574.87	147,875,916.41	74,261,658.46
55316	Transferencias Corrientes de las Empresas Públicas No Financieras	80,000,000.00	48,000,000.00	32,000,000.00
<b>Totales</b>		<b>302,137,574.87</b>	<b>224,441,354.88</b>	<b>77,696,219.99</b>

Las variaciones corresponden a:

**Aumentos:**

- La subcuenta 55312 corresponde a transferencias recibidas por el Patronato Nacional de la Infancia PANI.
- La subcuenta 55316 corresponde a transferencias recibidas de la Empresa Nacional portuaria.

**Disminución:**

- La subcuenta 55311 con relación a la gestión 2021 no se recibieron transferencias entre instituciones de la Administración Central.

**55311 Transferencias de la Administración Central**

El saldo de la subcuenta refleja el movimiento de las transferencias recibidas para atender gastos corrientes y que provienen de instituciones de la Administración Central.

**55312 Transferencias Corrientes de las Instituciones Descentralizadas**

El saldo de la subcuenta refleja el movimiento de las transferencias recibidas para atender gastos corrientes y que provienen de las Instituciones Descentralizadas.

**55316 Transferencias Corrientes de las Empresas Públicas No Financieras**

El saldo de la subcuenta refleja el movimiento de las transferencias para atender gastos corrientes y que provienen de las Empresas Públicas No Financieras

**NOTA 105**

**5533 Transferencias Corrientes del Sector Privado**

Son Transferencias corrientes que se reciben del Sector Privado.

Código	Descripción	30/09/2022	30/09/2021	Variación
55331	Transferencias Corrientes del Sector Privado	66,452,487.87	0.00	66,452,487.87
<b>Totales</b>		<b>66,452,487.87</b>	<b>0.00</b>	<b>66,452,487.87</b>

La variación corresponde a transferencias de fondos de la tasa aeroportuaria por el Fideicomiso Temporal para la Administración del Fondo de Protección y Seguridad.

### 55331 Transferencias Corrientes del Sector Privado

Transferencias recibidas para atender gastos corrientes que provienen de unidades empresariales.

### NOTA 106

#### 5542 Transferencias de Capital Recibidas del Sector Externo

Recursos originados en transacciones efectuadas por el sector externo, para el financiamiento y apoyo de proyectos de inversión, sin recibir contraprestación de bienes y servicios por parte de las instituciones receptoras, sin cargo de devolución y para ser aplicadas a erogaciones de capital.

Código	Descripción	30/09/2022	30/09/2021	Variación
55421	Transferencias de Capital de Organismos Internacionales	26,220,799.23	73,806,069.64	-47,585,270.41
<b>Totales</b>		<b>26,220,799.23</b>	<b>73,806,069.64</b>	<b>-47,585,270.41</b>

La variación con relación a la gestión 2021 corresponde a una baja en las transferencias recibidas de organismos internacionales.

#### 55421 Transferencias de Capital de Organismos Internacionales

El saldo de la subcuenta refleja recursos de capital, percibidos de Organismos Internacionales, por transacciones sin contraprestación hacia las entidades otorgantes.

### NOTA 107

#### 5611 Ganancias

Representa los movimientos por las ganancias de diferencial cambiario generadas por la fluctuación en el factor cambiario registrado en la gestión vigente.

Código	Descripción	30/09/2022	30/09/2021	Variación
56112	Ganancias en Venta de Títulos y Valores	0.00	153,441,695.33	-153,441,695.33
56114	Ganancias en Diferencias de Cambio	2,243,122,262.57	588,361,851.90	1,654,760,410.67
<b>Totales</b>		<b>2,243,122,262.57</b>	<b>741,803,547.23</b>	<b>1,501,318,715.34</b>

Las variaciones corresponden a:

**Aumentos:**

- La cuenta 56114 corresponde al registro de la fluctuación Cambiaria generada por la revaluación de las cuentas bancarias y préstamos contratados en moneda extranjera.

**Disminucion:**

- La cuenta 56112 corresponde a una baja en el registro de primas en las colocaciones de bonos, por la inversión en letras del Banco Central de Honduras, según subasta.

**56112 Ganancias en Venta de Títulos y valores**

El saldo de la subcuenta refleja los movimientos sobre los registros de primas en las colocaciones de bonos.

**56114 Ganancias en Diferencias de Cambio**

El saldo de la subcuenta refleja los movimientos por las ganancias de diferencial cambiario generadas por la fluctuación en el factor cambiario registrado en la gestión vigente.

**NOTA 108**

**5612 Ingresos Varios**

Registra el movimiento de los recursos que se perciben por varios conceptos distintos a impuestos, contribuciones sociales y donaciones.

<b>Código</b>	<b>Descripción</b>	<b>30/09/2022</b>	<b>30/09/2021</b>	<b>Variación</b>
56121	Ingresos por Clasificar	650,953,270.29	1,619,559,740.83	-968,606,470.54
56122	Ingresos de Ejercicios Anteriores	0.00	75,000,000.00	-75,000,000.00
56123	Otros Ingresos	101,904,484.90	7,640,671.46	94,263,813.44
<b>Totales</b>		<b>752,857,755.19</b>	<b>1,702,200,412.29</b>	<b>-949,342,657.10</b>

La variación se debe a:

**Aumento:**

- En la subcuenta 56123 Otros Ingresos corresponde a registro de los ingresos de tasa de seguridad que por error se registraron en esta cuenta y están pendientes de reclasificar.



**Disminución:**

- En la subcuenta 56121 Ingresos por clasificar corresponde a que se realizó el registro al ingreso correspondiente.
- En la subcuenta 56122, corresponde a la incorporación de ingresos de la Secretaría de Defensa al presupuesto 2021

**56121 Ingresos por Clasificar**

El saldo de la subcuenta refleja los ingresos que no pudieron ser clasificados en alguna de las categorías anteriores; incluye: los ingresos por alivios de deuda, las recuperaciones de los préstamos reasignados y el registro de ingresos reportados en los Estados Financieros de los Fideicomisos.

**56122 Ingresos de Ejercicios Anteriores**

Registra todos aquellos ingresos que por motivos diversos no pudieron ser registrados en ejercicios anteriores.

**56123 Otros Ingresos**

El saldo de la subcuenta refleja Registrar el movimiento de los recursos que se perciben por varios conceptos distintos a impuestos, contribuciones sociales y donaciones, no clasificados en ninguno de los anteriores.

**NOTA 109**

**5711 Dividendos y Beneficios por Inversiones**

Representa ingresos provenientes de la recuperación de inversiones financieras en acciones y participaciones de capital en empresas privadas, en empresas públicas y en empresas del sector externo.

<b>Código</b>	<b>Descripción</b>	<b>30/09/2022</b>	<b>30/09/2021</b>	<b>Variación</b>
57111	Dividendos y Beneficios por Inversiones empresariales	0.00	1,000,000,000.00	-1,000,000,000.00
<b>Totales</b>		<b>0.00</b>	<b>1,000,000,000.00</b>	<b>-1,000,000,000.00</b>

La variación con relación a la gestión 2021, a la fecha no se ha recibido ingresos de dividendo de acciones.

## NOTA 110

### 6111 Remuneraciones

Representa las asignaciones por retribuciones que expresan, en términos presupuestarios, gastos que se derivan de la relación del trabajador con el Estado. Estos gastos corresponden a prestación de servicios personales en calidad de empleado permanente y no permanente. Incluye las contribuciones a las entidades de seguridad social (públicos y privados), asignaciones familiares, servicios extraordinarios y contribuciones directas como compensaciones sociales, beneficios complementarios y otros adicionales no inherentes al sueldo, y está integrada por las siguientes subcuentas:

Código	Descripción	30/09/2022	30/09/2021	Variación
61111	Sueldos y Salarios	34,474,631,159.97	34,762,919,727.86	-288,288,567.89
61112	Contribuciones Patronales	5,538,888,532.39	5,087,169,592.35	451,718,940.04
61113	Prestaciones Sociales	1,246,021,669.36	526,141,027.20	719,880,642.16
61115	Gastos de Representación	11,912,076.99	267,890,094.82	-255,978,017.83
<b>Totales</b>		<b>41,271,453,438.71</b>	<b>40,644,120,442.23</b>	<b>627,332,996.48</b>

Las variaciones en la cuenta se deben a:

#### Aumentos:

- En la subcuenta 61112 por el registro de contribuciones patronales en las Instituciones de la Administración Central.
- En la subcuenta 61113 por el registro de prestaciones sociales en las Instituciones de la Administración Central.

#### Disminuciones:

- En la subcuenta 61111, con relación al 30 de septiembre 2021, las Instituciones registraron menos gastos para el pago de sueldos y salarios.
- En la subcuenta 61115, con relación al 30 de septiembre 2021, las Instituciones de la Administración Central ejecutaron menos gastos de representación.

### 61111 Sueldos y Salarios

El saldo refleja las asignaciones por remuneraciones al personal, incluyendo docentes según horas cátedra y docentes con funciones en cargos administrativos, así como las retribuciones a miembros de los Directorios y Comisiones de Fiscalización de Empresas Públicas y las

asignaciones remunerativas que de acuerdo a la legislación vigente, corresponden a las características individuales de los empleados y funcionarios o circunstanciales del cargo o función que desempeña: título, riesgo, jefatura, cargo administrativo, zonaje, etc.

### **61112 Contribuciones Patronales**

El saldo refleja los gastos pagados por contribuciones patronales del Gobierno al sistema de seguridad y previsión social en su carácter de empleador. Las contribuciones patronales son aportes obligatorios definidos por la Institución donde el empleado labora y al sistema que cotice. Los aportes patronales corresponden al sistema de salud, riesgo laboral y jubilaciones y pensiones.

### **61113 Prestaciones Sociales**

El saldo refleja los gastos pagados por asistencia social al personal, como ser: seguros de riesgo de trabajo e indemnizaciones por accidentes de trabajo u otras causales legales. Así como beneficios laborales otorgados por el Gobierno, y retribuciones por una sola vez originadas de prestaciones por retiro voluntario, despido y compensaciones que revisten el carácter de extraordinario.

### **61115 Gastos de Representación**

El saldo refleja los gastos de representación pagados a altos funcionarios de los Poderes del Estado, dentro del país de acuerdo con las normas legales vigentes, así como al personal del Cuerpo Diplomático acreditado en el exterior, tales como: embajadores, delegados permanentes ante los organismos internacionales, encargados de negocio, etc.

## **NOTA 111**

### **6121 Servicios Básicos**

El saldo refleja los gastos ejecutados para el pago de energía eléctrica, agua, gas, transmisión de datos, radiocomunicaciones, servicios de postal, telegráfico, telefónico y otros análogos, registrados por las Instituciones de la Administración Central, así como por las Instituciones Fideicomisarias.

<b>Código</b>	<b>Descripción</b>	<b>30/09/2022</b>	<b>30/09/2021</b>	<b>Variación</b>
61211	Servicios Básicos	613,503,650.44	542,747,374.52	70,756,275.92
	<b>Totales</b>	<b>613,503,650.44</b>	<b>542,747,374.52</b>	<b>70,756,275.92</b>

La variación en la cuenta, con relación al 30 de septiembre 2021, se debe a un aumento en la ejecución de gastos de parte de las Instituciones de la Administración Central.

### 61211 Servicios Básicos

El saldo refleja las asignaciones destinadas a cubrir el uso de energía eléctrica, agua, gas, transmisión de datos, radiocomunicaciones, servicios de postal, telegráfico, telefónico y otros análogos.

### NOTA 112

#### 6122 Alquileres y Derechos

Representa las asignaciones destinadas al arriendo de bienes muebles e inmuebles. Incluye el alquiler de tierras y terrenos considerados como activos no producidos (tierras, recursos naturales, etc.) y los derechos sobre bienes intangibles.

Código	Descripción	30/09/2022	30/09/2021	Variación
61221	Alquileres y Derechos	329,796,295.26	440,730,463.27	-110,934,168.01
<b>Totales</b>		<b>329,796,295.26</b>	<b>440,730,463.27</b>	<b>-110,934,168.01</b>

La variación de la cuenta se debe a una disminución en la ejecución de gastos de alquileres y derechos, teniendo un mayor impacto en el Consejo Nacional Electoral, la Secretaría de Seguridad y registro Nacional de las Personas.

#### 61221 Alquileres y Derechos

El saldo refleja las asignaciones destinadas al arriendo de bienes muebles e inmuebles. Incluye el alquiler de tierras y terrenos considerados como activos no producidos (tierras, recursos naturales, etc.) y los derechos sobre bienes intangibles.

### NOTA 113

#### 6123 Mantenimiento y Reparación de Bienes

Representa las asignaciones destinadas a los servicios prestados dentro del régimen de contrato de suministro de mantenimiento y reparación de edificios, vías de comunicación, asimismo incluye contratos de servicios de limpieza y desinfección de edificios y otros bienes inmuebles, ejecutados por las Instituciones de la Administración Central, así como por las Instituciones Fideicomisarias.

Código	Descripción	30/09/2022	30/09/2021	Variación
61231	Mantenimiento y Reparación de Bienes	121,100,190.50	598,288,003.07	-477,187,812.57
<b>Totales</b>		<b>121,100,190.50</b>	<b>598,288,003.07</b>	<b>-477,187,812.57</b>

La variación en la cuenta, con relación al 30 de septiembre 2021, se debe a que el Despacho Ministerial de Socialización y Acompañamiento Digital de los Proyectos Presidenciales y la Comisión Permanente de Contingencias no han ejecutado gastos de mantenimiento y reparación.

### **61231 Mantenimiento y Reparación de Bienes**

El saldo refleja las asignaciones destinadas a los servicios prestados dentro del régimen de contrato de suministro de mantenimiento y reparación de edificios y vías de comunicación.

### **NOTA 114**

#### **6124 Mantenimiento y Reparación de Maquinaria y Equipo**

Representa las asignaciones destinadas a los servicios prestados dentro del régimen de contrato de suministro de mantenimiento y reparación de maquinarias y equipos, vehículos y medios de transporte en general a los efectos de su normal funcionamiento, ejecutados por las Instituciones de la Administración Central, así como por las Instituciones Fideicomisarias.

<b>Código</b>	<b>Descripción</b>	<b>30/09/2022</b>	<b>30/09/2021</b>	<b>Variación</b>
61241	Mantenimiento y Reparación de Maquinaria y Equipo	122,461,624.72	160,323,414.39	-37,861,789.67
<b>Totales</b>		<b>122,461,624.72</b>	<b>160,323,414.39</b>	<b>-37,861,789.67</b>

La variación en la cuenta, con relación al 30 de septiembre 2021, se debe a una disminución en los gastos ejecutados por el Instituto Nacional de Migración, la Secretaría de Desarrollo e inclusión Social, entre otras Instituciones.

#### **61241 Mantenimiento y Reparación de Maquinaria y Equipo**

El saldo refleja las asignaciones destinadas a los servicios prestados dentro del régimen de contrato de suministro de mantenimiento y reparación de maquinarias y equipos, vehículos de transporte y contratos de mantenimiento de software de sistemas informáticos.

### **NOTA 115**

#### **6125 Servicios Técnicos y Profesionales**

Representa las asignaciones por servicios profesionales prestados por empresas, profesionales y especialistas sin relación de dependencia con la Institución, e incluyen:

- Los servicios jurídicos, de contabilidad y auditoría, capacitación, informática, estudios, asesorías e investigaciones.
- Los servicios de terceros contratados para la realización de estudios, investigaciones y otras actividades técnico-profesionales para facilitar el funcionamiento u operación de la institución o que forman parte de un proyecto de inversión.

<b>Código</b>	<b>Descripción</b>	<b>30/09/2022</b>	<b>30/09/2021</b>	<b>Variación</b>
61251	Servicios Técnicos y Profesionales	1,573,533,073.50	2,822,052,550.96	-1,248,519,477.46
<b>Totales</b>		<b>1,573,533,073.50</b>	<b>2,822,052,550.96</b>	<b>-1,248,519,477.46</b>

La variación en la cuenta, con relación al 30 de septiembre 2021, se debe a una disminución de los gastos ejecutados por la Secretaría de Salud, Inversión Estratégica de Honduras, el Registro Nacional de las Personas, entre otras Instituciones.

#### **61251 Servicios Técnicos y Profesionales**

El saldo refleja las asignaciones por servicios profesionales prestados por empresas, profesionales y especialistas sin relación de dependencia con la institución.

#### **NOTA 116**

##### **6126 Servicios Comerciales y Financieros**

Representa las asignaciones por concepto de servicios financieros y determinados servicios de carácter comercial que prestan instituciones públicas y privadas, como:

- Servicios de transporte terrestre de bienes muebles y semovientes.
- Servicio de peaje, portuarios, de estibaje y almacenamiento.
- Los trabajos de ediciones y publicaciones y los servicios de impresión y reproducción.
- Así mismo, comprende primas de seguros y comisiones a bancos u otras entidades oficiales o privadas.

<b>Código</b>	<b>Descripción</b>	<b>30/09/2022</b>	<b>30/09/2021</b>	<b>Variación</b>
61261	Servicios Comerciales y Financieros	541,893,924.75	910,905,160.26	-369,011,235.51
<b>Totales</b>		<b>541,893,924.75</b>	<b>910,905,160.26</b>	<b>-369,011,235.51</b>

La variación en la cuenta, con relación al 30 de septiembre 2021, se debe a una disminución en la ejecución de gasto de las siguientes Instituciones: Consejo Nacional Electoral, Secretaría de Finanzas, Registro Nacional de las Personas, entre otras.

### **61261 Servicios Comerciales y Financieros**

El saldo refleja las asignaciones por concepto de servicios financieros; asimismo, comprende primas de seguros y comisiones a bancos u otras entidades oficiales o privadas.

### **NOTA 117**

#### **6127 Pasajes, Viáticos y Otros Gastos de Viaje**

Representa las asignaciones que se otorgan al personal que realiza actividades laborales fuera del lugar habitual de trabajo conforme a la normativa vigente. Incluye los gastos de pasaje, nacionales y al exterior, pagados a los empleados y empresas prestadoras de servicios.

<b>Código</b>	<b>Descripción</b>	<b>30/09/2022</b>	<b>30/09/2021</b>	<b>Variación</b>
61271	Pasajes, Viáticos y otros Gastos de Viaje	157,052,812.10	235,147,557.94	-78,094,745.84
<b>Totales</b>		<b>157,052,812.10</b>	<b>235,147,557.94</b>	<b>-78,094,745.84</b>

La variación en la cuenta, con relación al 30 de septiembre 2021, se debe a una disminución en el registro de gastos de pasajes y viáticos.

#### **61271 Pasajes, Viáticos y Otros Gastos de Viaje**

El saldo refleja las asignaciones que se otorgan al personal que realiza actividades laborales fuera del lugar habitual de trabajo conforme a la normativa vigente. Incluye los gastos de pasaje pagados a los empleados y empresas prestadoras de servicios.

### **NOTA 118**

#### **6128 Impuestos, Derechos, Tasas, Gastos Judiciales y Premios**

Representa los gastos de impuestos nacionales y municipales, tasas y derechos, pagados por parte de las instituciones del Gobierno, e incluye multas y recargos por estos conceptos.

Así mismo, incluye gastos por la transferencia del dominio, uso o goce de activos no producidos o de la cesión de derechos a favor de la institución, y gastos para el cumplimiento de sentencias judiciales firmes contra el Gobierno o en acuerdo de partes resultantes de procesos judiciales, donde el Gobierno debe hacerse cargo de cubrir gastos por juicios.

Código	Descripción	30/09/2022	30/09/2021	Variación
61281	Impuestos	871,783.87	4,531,813.00	-3,660,029.13
61282	Derechos y Tasas	7,797,593.23	26,200,166.89	-18,402,573.66
61283	Multas y Recargos	1,484.62	0.00	1,484.62
61285	Gastos Judiciales	209,829,906.06	379,610,687.27	-169,780,781.21
<b>Totales</b>		<b>218,500,767.78</b>	<b>410,342,667.16</b>	<b>-191,841,899.38</b>

Las variaciones en la cuenta se deben a:

**Aumento:**

- En la subcuenta 61283, por el registro de multa aplicada a la Empresa Nacional de Artes Gráficas, por falta de pago al Instituto Nacional de Formación Profesional.

**Disminuciones:**

- En la subcuenta 61281, con relación al 30 de septiembre 2021, porque la Secretaría de Defensa y Agencia Hondureña de Aeronáutica Civil no ejecutaron gastos por Impuestos.
- En la subcuenta 61282 se debe a que el Instituto Nacional de Conservación y Desarrollo Forestal y la Secretaría de Salud ejecutaron menos gastos por el pago de Derechos y Tasas.
- En la subcuenta 61285, con relación al 30 de septiembre 2021, las Instituciones de la Administración Central ejecutaron menos gastos judiciales.

**61281 Impuestos**

El saldo de la subcuenta refleja los impuestos nacionales y municipales pagados por parte de las instituciones del Gobierno. Incluye multas y recargos por estos conceptos.

**61282 Derechos y Tasas**

El saldo de la subcuenta refleja los pagos de tasas y derechos por parte de las instituciones de la Administración Central, incluye multas y recargos por estos conceptos.

**61283 Multas y Recargos**

El saldo de la subcuenta refleja los pagos de multas y recargos por parte de las instituciones de la Administración Central.



### **61285 Gastos Judiciales**

El saldo de la subcuenta refleja los gastos para el cumplimiento de sentencias judiciales firmes contra el Gobierno o en acuerdo de partes resultantes de procesos judiciales, donde el Gobierno debe hacerse cargo de cubrir gastos por juicios. Incluye los honorarios y demás gastos.

### **NOTA 119**

#### **6129 Otros Servicios no Personales**

Representa las asignaciones por servicios no personales no especificados en las partidas anteriores, tales como: servicios de ceremonial, protocolares, de vigilancia, deportivas, artísticas y servicios varios.

<b>Código</b>	<b>Descripción</b>	<b>30/09/2022</b>	<b>30/09/2021</b>	<b>Variación</b>
61291	Otros Servicios no Personales	85,595,788.01	180,222,093.91	-94,626,305.90
<b>Totales</b>		<b>85,595,788.01</b>	<b>180,222,093.91</b>	<b>-94,626,305.90</b>

La variación en la cuenta, con relación al 30 de septiembre 2021, se debe a que las Instituciones ejecutaron menos gastos en concepto de servicios no personales.

#### **61291 Otros Servicios no Personales**

El saldo refleja las asignaciones por servicios no personales tales como servicios de ceremonial, protocolares y servicios varios.

### **NOTA 120**

#### **6131 Materiales y Suministros**

Representa las asignaciones para materiales y suministros consumibles necesarios para el funcionamiento de las instituciones del Sector Público. Incluye los materiales que se destinan a conservación y reparación de bienes de capital. Asimismo, incluye los bienes que se adquieren para su transformación o adjudicación posterior por aquellas instituciones que desarrollan actividades de carácter comercial, industrial o de servicios o por instituciones que venden o distribuyen elementos con fines promocionales.

<b>Código</b>	<b>Descripción</b>	<b>30/09/2022</b>	<b>30/09/2021</b>	<b>Variación</b>
61311	Productos Alimenticios, Agropecuarios y Forestales	1,201,987,007.68	892,264,127.18	309,722,880.50
61312	Textiles y Vestuarios	27,722,953.40	507,089.88	27,215,863.52

Código	Descripción	30/09/2022	30/09/2021	Variación
61313	Productos de Papel, Cartón e Impresos	3,659,894.98	3,418,372.37	241,522.61
61314	Productos de Cuero y Caucho	3,569,791.57	3,184,879.80	384,911.77
61315	Productos Químicos	361,267,163.89	343,975,198.44	17,291,965.45
61316	Productos farmacéuticos y Medicinales	563,017.28	736,096.28	-173,079.00
61317	Productos Metálicos	4,733,761.55	3,433,175.02	1,300,586.53
61318	Productos Minerales no Metálicos	1,894,278.10	1,033,859.78	860,418.32
<b>Totales</b>		<b>1,605,397,868.45</b>	<b>1,248,552,798.75</b>	<b>356,845,069.70</b>

Las variaciones en la cuenta se deben a:

**Aumento:**

- En la subcuenta 61311, 61312, 61313, 61314, 61315, 61317 y 61318 por la contabilización del consumo de los inventarios de las Instituciones de la Administración Central, registrado con base en el procedimiento de contabilización de bienes de consumo.

**Disminución:**

- En las subcuentas 61316 por el traslado de los gastos al inventario de las Instituciones de la Administración Central, registrado con base en el procedimiento de contabilización de bienes de consumo.

**61311 Productos Alimenticios, Agropecuarios y Forestales**

El saldo de la subcuenta refleja los gastos ejecutados para la adquisición de bebidas y productos alimenticios, manufacturados o no. Incluye animales vivos para consumo y para experimentación, aceites, grasas animales y vegetales, forrajes y otros alimentos para animales; además, incluye productos agrícolas, ganaderos, de la silvicultura, caza y pesca. Incluye madera y productos de esta materia.

**61312 Textiles y Vestuarios**

El saldo de la subcuenta refleja los gastos ejecutados para la adquisición de ropa de trabajo, vestuario para orfanatos y hospitales, uniformes, calzados, hilados, telas de lino, algodón, seda, lana, fibras artificiales y tapices, alfombras, sábanas, toallas, sacos de fibras y otros artículos conexos de cáñamo, yute, etc. para usos generales

### **61313 Productos de Papel, Cartón e Impresos**

El saldo de la subcuenta refleja los gastos ejecutados para la adquisición de pulpa de madera, papel y cartón en sus diversas formas y clases, como envases y cajas de papel, productos de papel y cartón para oficinas, libros, revistas y periódicos. Incluye productos de papel y cartón para computación, imprenta y reproducción, etc.

### **61314 Productos de Cuero y Caucho**

El saldo de la subcuenta refleja los gastos ejecutados para la adquisición de cueros crudos y cueros en sus distintos tipos, elaborados y semielaborados, hules y similares y caucho en sus distintas elaboraciones.

### **61315 Productos Químicos**

El saldo de la subcuenta refleja los gastos ejecutados para la adquisición de gases industriales, aire líquido y comprimido, acetileno y gases refrigerantes, ácidos inorgánicos, álcalis y otros componentes inorgánicos. Sustancias químicas orgánicas básicas, alcoholes a cíclicos, fenoles (derivados de aceite de alquitrán), cetonas y quinonas. Otros elementos químicos, isótopos y compuestos radioactivos para combustible nuclear.

### **61316 Productos Farmacéuticos y Medicinales**

El saldo de la subcuenta refleja los gastos ejecutados para la adquisición de productos metálicos sin elaborar, semielaborados y manufacturados, como ser:

- Oxígeno de uso médico, y productos botánicos para uso farmacéutico
- Sustancias químicas utilizadas en la preparación de productos farmacéuticos, como reactivos de análisis médicos, apósitos quirúrgicos, láminas de algodón medicinal, vendajes para fracturas, productos de sutura, etc.
- Vitaminas y preparados de vitaminas, productos bacteriológicos, sueros, vacunas, ácido salicílico, antisuero, anticonceptivos de uso externo y hormonales, productos de la biotecnología, azúcares químicamente puros, productos endocrinos, gasas, vendas y apósitos médicos impregnados, penicilina, estreptomina y otros antibióticos.
- Productos opoterápicos, como plasma humano, insulina, hormonas, medicamentos preparados para uso interno y externo, productos para cirugía y mecánica dental y materiales de curación y otros medicamentos y productos farmacéuticos.

### **61317 Productos Metálicos**

El saldo de la subcuenta refleja los gastos ejecutados para la adquisición de productos metálicos sin elaborar, semielaborados y manufacturados, como ser:

- Productos ferrosos y no ferrosos

- Herramientas menores
- Otros productos metálicos

### **61318 Productos Minerales no Metálicos**

El saldo de la subcuenta refleja los gastos ejecutados para la adquisición de artículos de cerámica, vidrio, loza, porcelana y cemento; cal, yeso, asbesto y demás productos elaborados con minerales no metálicos.

### **NOTA 121**

#### **6132 Materiales y Suministros Diversos**

Representa la ejecución de gastos para la adquisición de otros materiales y suministros utilizados en oficinas, establecimientos de enseñanza, cocinas y comedores, establecimientos hospitalarios y laboratorios, como también materiales eléctricos y de limpieza no incluidos en las partidas anteriores.

<b>Código</b>	<b>Descripción</b>	<b>30/09/2022</b>	<b>30/09/2021</b>	<b>Variación</b>
61321	Elementos de Limpieza y Aseo Personal	4,049,878.70	3,826,542.28	223,336.42
61322	útiles de Escritorio, Oficina y enseñanza	1,808,948.22	4,886,872.73	-3,077,924.51
61323	útiles y Materiales Eléctricos	1,204,500.10	1,319,189.90	-114,689.80
61324	Utensilios de Cocina y Comedor	628,813.19	529,465.48	99,347.71
61325	Instrumental, Materiales y Suministros Médicos	311,498.90	720,986.18	-409,487.28
61326	Repuestos y Accesorios	9,012,545.30	6,427,345.20	2,585,200.10
61327	Energía Eléctrica para Reventa	0.00	182,288.73	-182,288.73
61328	Útiles Deportivos, Recreativos y de Rescate	1,097,051.13	319,339.02	777,712.11
<b>Totales</b>		<b>18,113,235.54</b>	<b>18,212,029.52</b>	<b>-98,793.98</b>

Las variaciones en la cuenta se deben a:

#### **Aumentos:**

- En las subcuentas 61321, 61324, 61326 y 61328 por la contabilización del consumo de los inventarios de las Instituciones de la Administración Central, registrado con base en el procedimiento de contabilización de materiales y suministros.

#### **Disminuciones:**

- En la subcuenta 61327, con relación al 30 de septiembre 2021, no se han ejecutado gastos para la adquisición de materiales de limpieza, utensilios de cocina y energía eléctrica para reventa.

- En las subcuentas 61322, 61323 y 61325 las Instituciones ejecutaron menos gastos para compra de materiales y suministros diversos.

#### **61321 Elementos de Limpieza y Aseo Personal**

El saldo de la subcuenta refleja los gastos ejecutados para la adquisición de jabones, detergentes y cloro en todas sus formas; betunes, ceras y cremas para calzado, pisos, carrocerías, vidrios y metal; preparados para desodorizar ambientes. Incluye elementos de uso personal como pañales, toallas sanitarias, etc. y utensilios de limpieza tales como cepillos, trapos en sus diversas formas, secadores, escobillones, baldes, palanganas, panas, etc.

#### **61322 Útiles de Escritorio, Oficina y enseñanza**

El saldo de la subcuenta refleja los gastos ejecutados para la adquisición de lápices, lapiceros, carpetas, reglas, punteros, broches, alfileres, engrapadoras, perforadoras, pegamentos, borradores, sellos, tizas, marcadores, etc. y demás elementos de uso común en oficinas y establecimientos de enseñanza.

#### **61323 Útiles y Materiales Eléctricos**

El saldo de la subcuenta refleja los gastos ejecutados para la adquisición de cables, llaves, interruptores, transformadores, aislantes de uso eléctrico, lámparas, tubos fluorescentes, arrancadores, baterías, acumuladores eléctricos y demás útiles y materiales eléctricos.

#### **61324 Utensilios de Cocina y Comedor**

El saldo de la subcuenta refleja los gastos ejecutados para la adquisición de sartenes, ollas, artículos de cuchillería, cucharas, tenedores, cernidores y tamices, pinzas para servir alimentos, saleros y pimenteros, tijeras de trinchar, vasos, tazas, pocillos, platos y demás utensilios de cocina y comedor, cualquiera sea el material con que se encuentren elaborados.

#### **61325 Instrumental, Materiales y Suministros Médicos**

El saldo de la subcuenta refleja los gastos ejecutados para la adquisición de instrumental menor de uso práctico y científico en medicina, cirugía, odontología, veterinaria y laboratorios, tales como jeringas, agujas, gasas, material de sutura, guantes para cirugía, vasos de precipitación pipetas, alambiques curitas, pinzas, etc.

#### **61326 Repuestos y Accesorios**

El saldo de la subcuenta refleja los gastos ejecutados para la adquisición de repuestos y accesorios menores considerados como instrumentales complementarios de máquinas y equipos. Comprende repuestos para máquinas de oficina en general, equipos de tracción,

transporte y elevación, maquinarias y equipos de producción, equipos de computación (cartuchos de tinta para impresoras y fotocopiadoras, discos compactos, unidades USB, mouse, etc.), casete (audio y audiovisual), etc.

#### **61327 Energía Eléctrica para Reventa**

El saldo de la subcuenta refleja los gastos destinados a la adquisición de energía eléctrica para ser distribuida al usuario final.

#### **61328 Útiles Deportivos, Recreativos y de Rescate**

El saldo de la subcuenta refleja los gastos destinados a la adquisición de Útiles Deportivos, Recreativos y de Rescate.

### **NOTA 122**

#### **6152 Gastos por Depreciación de Maquinaria y Equipo**

Registra el movimiento contable del gasto por depreciación en el valor de la maquinaria y equipo con lo disponible que cuente la Institución que se va generando la depreciación a través del tiempo ya sea por el desgaste natural del bien o por el uso de estos.

<b>Código</b>	<b>Descripción</b>	<b>30/09/2022</b>	<b>30/09/2021</b>	<b>Variación</b>
61524	Gasto por Depreciación Equipos de Transporte	0.00	42,157.50	-42,157.50
<b>Totales</b>		<b>0.00</b>	<b>42,157.50</b>	<b>-42,157.50</b>

La variación en la cuenta, con relación al 30 de septiembre 2021, se debe a que no se han registrado gastos de depreciación correspondientes al Fideicomiso de Administración e Inversión para el Programa Nacional para la Reactivación del Sector Agroalimenticio de Honduras (FIRSA).

#### **61524 Gasto por Depreciación Equipos de Transporte**

El saldo refleja el movimiento contable del gasto por depreciación en el valor del Equipo de Transporte de la Institución, que se va generando a través del tiempo ya sea por el desgaste natural del bien o por el uso de estos.

## NOTA 123

### 6167 Deterioro de Inversiones

Registra el movimiento contable del deterioro o pérdida en los beneficios económicos o potencial de servicio futuros de un activo.

Código	Descripción	30/09/2022	30/09/2021	Variación
61671	Deterioro de Inversiones de Fideicomiso	602,347.15	17,237,907.61	-16,635,560.46
<b>Totales</b>		<b>602,347.15</b>	<b>17,237,907.61</b>	<b>-16,635,560.46</b>

La variación en la cuenta, con relación al 30 de septiembre 2021, se ha registrado menos gasto por deterioro en inversiones de los Fideicomisos.

### 61671 Deterioro de Inversiones de Fideicomiso

El saldo refleja el movimiento contable del deterioro o pérdida en los beneficios económicos o potencial de servicio futuros de las inversiones de los Fideicomisos.

## NOTA 124

### 6171 Pérdidas

Registra el movimiento contable de las pérdidas contingentes o el gasto de los activos que por su naturaleza son propensos a sufrir pérdidas en sus montos y valores y que la misma puede ser cuantificable.

Código	Descripción	30/09/2022	30/09/2021	Variación
61715	Perdidas en Diferencias de Cambio	489,386,290.83	304,794,060.40	184,592,230.43
<b>Totales</b>		<b>489,386,290.83</b>	<b>304,794,060.40</b>	<b>184,592,230.43</b>

La variación en la cuenta se debe al registro de asientos manuales para la contabilización de fluctuación cambiaria por la revaluación de cuentas bancarias y préstamos contratados en moneda extranjera.

### 61715 Pérdidas en Diferencias de Cambio

El saldo de la subcuenta refleja las pérdidas derivadas de la fluctuación cambiaria de la moneda nacional con respecto a las monedas extranjeras.

## NOTA 125

### 6191 Baja de Activos Fijos

Registra el movimiento contable de las pérdidas por descargos definitivos de bienes, realizados por las Instituciones de la Administración Central.

Código	Descripción	30/09/2022	30/09/2021	Variación
61911	Baja de Activos Fijos	1,866,041.43	0.00	1,866,041.43
<b>Totales</b>		<b>1,866,041.43</b>	<b>0.00</b>	<b>1,866,041.43</b>

El aumento en la cuenta se debe al registro de descargo definitivo de bienes, registrado por las Instituciones de la Administración Central según resoluciones emitidas por la Dirección Nacional de Bienes del Estado.

### 61911 Baja de Activos Fijos

El saldo refleja el movimiento contable generado por la baja o ventas de activos que la Institución ha decidido como política retirar de sus activos.

## NOTA 126

### 6221 Intereses de Préstamos del Sector Privado de Corto Plazo

Representa las asignaciones destinadas para gastos por intereses originados por préstamos con el Sector Privado, contratados por la Administración Central.

Código	Descripción	30/09/2022	30/09/2021	Variación
62211	Intereses de Préstamos del Sector Privado de Corto Plazo	79,487,513.16	99,244,878.00	-19,757,364.84
<b>Totales</b>		<b>79,487,513.16</b>	<b>99,244,878.00</b>	<b>-19,757,364.84</b>

La variación en la cuenta, con relación al 30 de septiembre 2021, se debe a una disminución en los gastos ejecutados por el Fideicomiso Temporal para la Administración del Fondo de Protección y Seguridad Poblacional para el pago de intereses de préstamos.

### 62211 Intereses de Préstamos del Sector Privado de Corto Plazo

El saldo refleja los movimientos registrados por intereses originados de préstamos contratados por el Fideicomiso Temporal para la Administración del Fondo de Protección y Seguridad Poblacional, con el Sector Privado.



## NOTA 127

### 6311 Intereses por Títulos y Valores de Largo Plazo

El saldo de la cuenta representa los gastos por intereses de la deuda pública interna a largo plazo, originada en la colocación de Títulos y Valores.

Código	Descripción	30/09/2022	30/09/2021	Variación
63111	Intereses por Títulos y Valores Internos de Largo Plazo	9,138,463,907.47	2,381,035,964.78	6,757,427,942.69
<b>Totales</b>		<b>9,138,463,907.47</b>	<b>2,381,035,964.78</b>	<b>6,757,427,942.69</b>

La variación de la subcuenta, con relación al 30 de septiembre 2021, se debe a un aumento en el registro de intereses, derivados de la amortización de la deuda pública interna de la Administración Central.

### 63111 Intereses por Títulos y Valores Internos de Largo Plazo

El saldo refleja las asignaciones destinadas para gastos por intereses de la deuda pública interna a largo plazo originada por la colocación de títulos y valores de la Administración Central.

## NOTA 128

### 6321 Intereses de Préstamos del Sector Privado de Largo Plazo

El saldo de la cuenta representa los gastos por intereses de la deuda pública interna a largo plazo originada por préstamos contratados por la Administración Central.

Código	Descripción	30/09/2022	30/09/2021	Variación
63211	Intereses de Préstamos del Sector Privado de Largo Plazo	11,333,615.57	18,147,231.76	-6,813,616.19
<b>Totales</b>		<b>11,333,615.57</b>	<b>18,147,231.76</b>	<b>-6,813,616.19</b>

La variación en la subcuenta, con relación al 30 de septiembre 2021, se debe a una disminución en el pago de intereses, generados del contrato de crédito suscrito entre la Secretaría de Finanzas y el Banco Financiera Comercial Hondureña S.A. (FICOHSA), en conformidad con el Decreto Ejecutivo No. 154-2015.

### **63211 Intereses de Préstamos del Sector Privado de Largo Plazo**

El saldo refleja las asignaciones destinadas para gastos por intereses de la deuda pública interna a largo plazo originada por la contratación de préstamos de la Administración Central.

### **NOTA 129**

### **6322 Intereses de Préstamos del Sector Público de Largo Plazo**

El saldo de la cuenta representa los gastos por intereses de la deuda pública interna a largo plazo originada por préstamos contratados por la Administración Central.

<b>Código</b>	<b>Descripción</b>	<b>30/09/2022</b>	<b>30/09/2021</b>	<b>Variación</b>
63221	Intereses de Préstamos de la Administración Central de Largo Plazo	57,928,624.14	3,984,986.82	53,943,637.32
63225	Intereses de Préstamos de Empresas Públicas Financieras de Largo Plazo	42,038,923.46	0.00	42,038,923.46
<b>Totales</b>		<b>99,967,547.60</b>	<b>3,984,986.82</b>	<b>95,982,560.78</b>

Los aumentos en las subcuentas 63221 y 63225 se deben al registro de intereses derivados del convenio de crédito BCH-SEFIN Ley de Auxilio al Sector Productivo y a los Trabajadores ante los Efectos de la Pandemia Provocada por el COVID-19, Decreto Ejecutivo PCM-034-2020 y al registro de intereses derivados del convenio apoyo presupuestario para atender la prevención y el combate de la pandemia del COVID19, atender los efectos de las lluvias ocasionadas por las tormentas tropicales ETA e IOTA, Decreto Ejecutivo PCM-013-2021.

### **63221 Intereses de Préstamos de la Administración Central de Largo Plazo**

El saldo refleja las asignaciones destinadas para gastos por intereses de la deuda pública interna a largo plazo originada por la contratación de préstamos de la Administración Central.

### **63225 Intereses de Préstamos de Empresas Públicas Financieras de Largo Plazo**

El saldo refleja las asignaciones destinadas para gastos por intereses de la deuda pública interna a largo plazo originada por la contratación de préstamos a las Empresas Públicas Financieras.

### NOTA 130

#### **6323 Comisiones y Gastos de Endeudamiento Público de Largo Plazo**

Representa el gasto de la deuda pública interna, originado por comisiones multas, estampillas y otros gastos.

<b>Código</b>	<b>Descripción</b>	<b>30/09/2022</b>	<b>30/09/2021</b>	<b>Variación</b>
63231	Comisiones y Gastos de Endeudamiento Público de Largo Plazo	500,231,372.27	383,501,327.47	116,730,044.80
<b>Totales</b>		<b>500,231,372.27</b>	<b>383,501,327.47</b>	<b>116,730,044.80</b>

La variación en la cuenta, con relación al 30 de septiembre 2021, se debe a un aumento en el registro del servicio de la deuda por comisiones y gastos de préstamos de la Administración Central.

#### **63231 Comisiones y Gastos de Endeudamiento Público de Largo Plazo**

El saldo refleja las asignaciones destinadas para gastos por comisiones y otros gastos de la deuda pública interna y externa a largo plazo.

### NOTA 131

#### **6325 Intereses, Comisiones y Otros Gastos de Deuda Pública Externa de Largo Plazo**

Representa las asignaciones para el pago de intereses, comisiones y otros gastos de la deuda externa a largo plazo de Instituciones del Sector Público, representada por Títulos y Valores y Convenios de Préstamos.

<b>Código</b>	<b>Descripción</b>	<b>30/09/2022</b>	<b>30/09/2021</b>	<b>Variación</b>
63251	Intereses de Deuda Pública Externa de Largo Plazo	4,194,023,850.96	4,278,767,014.72	-84,743,163.76
63252	Comisiones de Deuda Pública Externa de Largo Plazo	212,158,596.44	219,143,120.58	-6,984,524.14
63254	Intereses Por Alivios Externos de Largo Plazo	200,340,976.78	199,300,541.66	1,040,435.12
63255	Comisiones Por Alivios Externos de Largo Plazo	92,560,400.76	97,548,719.40	-4,988,318.64
<b>Totales</b>		<b>4,699,083,824.94</b>	<b>4,794,759,396.36</b>	<b>-95,675,571.42</b>

Las variaciones en la cuenta se deben a:

**Aumentos:**

- En la subcuenta 63254 por el registro de intereses de alivios externos de la Administración Central.

**Disminuciones:**

- En las subcuentas 63251 y 63252, con relación al 30 de septiembre 2021, se pagaron menos gastos de intereses y comisiones de deuda externa de la Administración Central.
- En la subcuenta 63255, con relación al 30 de septiembre 2021, se pagaron menos gastos de intereses y comisiones de alivios externos de la Administración Central.

**63251 Intereses de Deuda Pública Externa de Largo Plazo**

El saldo de la subcuenta refleja el gasto ejecutado por intereses, originados de los convenios de deuda pública externas a largo plazo.

**63252 Comisiones de Deuda Pública Externa de Largo Plazo**

El saldo de la subcuenta refleja el gasto ejecutado por comisiones, originadas de los convenios de deuda pública externas a largo plazo.

**63254 Intereses por Alivios Externos de Largo Plazo**

El saldo de la subcuenta refleja el gasto ejecutado por intereses originados de los convenios de alivios externos de largo plazo.

**63255 Comisiones por Alivios Externos de Largo Plazo**

El saldo de la subcuenta refleja el gasto ejecutado por comisiones originados de los convenios de alivios externos de largo plazo.

**NOTA 132**

**6411 Donaciones Corrientes al Sector Público**

El saldo de la cuenta representa las asignaciones por donaciones sin contraprestación, destinadas a financiar gastos corrientes de Instituciones del Sector Público.

Código	Descripción	30/09/2022	30/09/2021	Variación
64116	Donaciones Corrientes a Empresas Públicas No Financieras	0.00	24,118,598.20	-24,118,598.20
<b>Totales</b>		<b>0.00</b>	<b>24,118,598.20</b>	<b>-24,118,598.20</b>

La variación en la cuenta, con relación al 30 de septiembre 2021, se debe a que no se han registrado donaciones a favor del Instituto Hondureño de Mercadeo Agrícola, en concepto de: apoyo presupuestario, ayuda del Gobierno Central, destinado al pago del 25% de descuento por la venta de frijol a la Suplidora Nacional de Productos Básicos de conformidad con el Decreto PCM Ejecutivo No. 008-2014.

#### **64116 Donaciones Corrientes a Empresas Públicas No Financieras**

El saldo de la subcuenta refleja las asignaciones por donaciones sin contraprestación destinadas a financiar gastos corrientes de las Empresas Públicas no Financieras.

#### **NOTA 133**

##### **6412 Donaciones Corrientes al Sector Externo**

El saldo de la cuenta representa las asignaciones por donaciones sin contraprestación, destinadas a financiar gastos corrientes de Instituciones del Sector Público.

Código	Descripción	30/09/2022	30/09/2021	Variación
64123	Donaciones Corrientes a Gobiernos Externos	588,594.10	0.00	588,594.10
<b>Totales</b>		<b>588,594.10</b>	<b>0.00</b>	<b>588,594.10</b>

La variación en la cuenta se debe al registro de la ejecución financiera del Fideicomiso Sistema Tecnológico y Logístico.

#### **NOTA 134**

##### **6431 Transferencias Corrientes al Sector Público**

El saldo de la cuenta representa las asignaciones por transferencias sin contraprestación destinadas a financiar gastos corrientes de Instituciones del Gobierno General y de Empresas Públicas.

Código	Descripción	30/09/2022	30/09/2021	Variación
64311	Transferencias Corrientes a la Administración Central	128,964,481.11	513,349,585.83	-384,385,104.72

<b>Código</b>	<b>Descripción</b>	<b>30/09/2022</b>	<b>30/09/2021</b>	<b>Variación</b>
64312	Transferencias Corrientes a Instituciones Descentralizadas	4,957,126,512.33	4,791,624,333.90	165,502,178.43
64315	Transferencias Corrientes a Empresas Públicas Financieras	50,000,000.00	50,000,000.00	0.00
64316	Transferencias Corrientes a Empresas Públicas No Financieras	2,395,902,605.78	140,000,000.00	2,255,902,605.78
64317	Transferencias Corrientes a Empresas de Seguridad Social	545,445,636.54	511,833,129.50	33,612,507.04
64318	Transferencias Corrientes a Gobiernos Locales	308,512,785.06	420,825,366.72	-112,312,581.66
64319	Transferencias Corrientes a Otras Instituciones del Gobierno Central	1,866,794,339.33	1,535,161,753.60	331,632,585.73
<b>Totales</b>		<b>10,252,746,360.15</b>	<b>7,962,794,169.55</b>	<b>2,289,952,190.60</b>

Las variaciones en la cuenta se deben a:

**Aumentos:**

- En la subcuenta 64312, con relación al 30 de septiembre 2021, se han ejecutado más transferencias a Instituciones Descentralizadas para cubrir pagos de planilla y gastos de funcionamiento; asimismo, transferencia a la UNAH por la aportación que hace la Secretaría de Salud según convenio entre la UNAH-IHSS-MSP para el pago de becas a médicos residentes.
- En la subcuenta 64316, con relación al 30 de septiembre 2021, se debe al incremento en transferencias a favor de las Empresas Públicas.
- En la subcuenta 64317 la Secretaría de Educación registró ejecución en concepto de cotización patronal al Instituto de Previsión Social de los Empleados de la UNAH, en la Secretaría de Defensa para nivelación de Pensiones y Ordenanza Militar del IPM.
- En la subcuenta 64319, registro de transferencias a favor de 911 a través de la Comisión Permanente de Contingencias y al Hospital Escuela.

**Disminuciones:**

- En la subcuenta 64311, con relación al 30 de septiembre 2021, se han ejecutado menos transferencias al Fideicomiso Temporal para la Administración del Fondo de Protección y Seguridad Poblacional.
- En la subcuenta 64318, con relación al 30 de septiembre 2021, la Secretaría de Gobernación, Justicia y Descentralización, ha registrado menos transferencias a las municipalidades.

**64311 Transferencias Corrientes a la Administración Central**

El saldo de la cuenta representa las asignaciones por transferencias sin contraprestación destinadas a financiar gastos corrientes de Instituciones de la Administración Central.

**64312 Transferencias Corrientes a Instituciones Descentralizadas**

El saldo de la cuenta representa las asignaciones por transferencias sin contraprestación destinadas a financiar gastos corrientes de Instituciones Descentralizadas.

**64315 Transferencias Corrientes a Empresas Públicas Financieras**

El saldo de la cuenta representa las asignaciones por transferencias sin contraprestación destinadas a financiar gastos corrientes de las Empresas Públicas Financieras.

**64316 Transferencias Corrientes a Empresas Públicas No Financieras**

El saldo de la cuenta representa las asignaciones por transferencias sin contraprestación destinadas a financiar gastos corrientes de Empresas Públicas No Financieras.

**64317 Transferencias Corrientes a Empresas de Seguridad Social**

El saldo de la cuenta representa las asignaciones por transferencias sin contraprestación destinadas a financiar gastos corrientes de Empresas de Seguridad Social.

**64318 Transferencias Corrientes a Gobiernos Locales**

El saldo de la cuenta representa las asignaciones por transferencias sin contraprestación destinadas a financiar gastos corrientes de Gobiernos Locales.

**64319 Transferencias Corrientes a Otras Instituciones del Gobierno Central**

El saldo de la cuenta representa las asignaciones por transferencias sin contraprestación destinadas a financiar gastos corrientes de Otras Instituciones del Gobierno Central.

### NOTA 135

#### 6432 Transferencias Corrientes al Sector Externo

El saldo de la cuenta representa las asignaciones por transferencias corrientes a Países extranjeros y por cuotas regulares y extraordinarias a Organismos Internacionales que realiza el País en calidad de miembro afiliado.

Código	Descripción	30/09/2022	30/09/2021	Variación
64321	Transferencias a Organismos Internacionales	135,387,248.67	350,114,679.64	-214,727,430.97
<b>Totales</b>		<b>135,387,248.67</b>	<b>350,114,679.64</b>	<b>-214,727,430.97</b>

La variación de la cuenta, con relación al 30 de septiembre 2021, se debe a una disminución en la ejecución de transferencias de la Secretaría de Relaciones Exteriores a favor de: el Parlamento Centroamericano, la Comisión Trinacional del Plan Trifinio y a la Corte Centroamericana de Justicia.

#### 64321 Transferencias a Organismos Internacionales

El saldo refleja las asignaciones por cuotas regulares y extraordinarias a organismos internacionales que realiza el país en calidad de miembro afiliado.

### NOTA 136

#### 6433 Transferencias Corrientes al Sector Privado

Representa las transferencias para atender gastos corrientes a favor de personas naturales o jurídicas del Sector Privado. Incluye beneficios previsionales (jubilaciones y pensiones), becas de estudio y de investigación, transferencias para el desarrollo de actividades profesionales y de investigación y ayudas a personas de escasos recursos.

Código	Descripción	30/09/2022	30/09/2021	Variación
64331	Transferencias Corrientes para Prestaciones de la Seguridad Social	243,061,773.56	264,395,551.44	-21,333,777.88
64332	Transferencias Corrientes para Becas y Beneficios Especiales	105,065,704.65	132,441,337.28	-27,375,632.63
64333	Transferencias Corrientes para Prestaciones de Asistencia Social	2,198,152,583.85	5,062,994,378.49	-2,864,841,794.64
<b>Totales</b>		<b>2,546,280,062.06</b>	<b>5,459,831,267.21</b>	<b>-2,913,551,205.15</b>



Las disminuciones en la cuenta se deben a:

- En la subcuenta 64331, con relación al 30 de septiembre 2021, las Instituciones ejecutaron menos transferencias para prestaciones de seguridad social.
- En la subcuenta 64332, con relación al 30 de septiembre 2021, la Secretaría de Seguridad ejecutó menos transferencias para el pago de becas de los centros de estudio de la Dirección Nacional de Educación Policial.
- En la subcuenta 64333, con relación al 30 de septiembre 2021, la Secretaría de Desarrollo e Inclusión Social no ha registrado transferencias al Fideicomiso Fondo de Solidaridad y Protección Social de la Reducción de la Pobreza Extrema.

#### **64331 Transferencias Corrientes para Prestaciones de la Seguridad Social**

El saldo de la subcuenta refleja las transferencias en efectivo, de carácter permanente y obligatorio, efectuadas por los sistemas previsionales a personas naturales.

#### **64332 Transferencias Corrientes para Becas y Beneficios Especiales**

El saldo de la subcuenta refleja las transferencias para financiar becas a estudiantes y/o investigadores en el territorio nacional o en el exterior.

#### **64333 Transferencias Corrientes para Prestaciones de Asistencia Social**

El saldo de la subcuenta refleja las transferencias en efectivo o en especie que tienen por objeto proteger a toda o parte de la población o segmentos específicos de la misma frente a ciertos riesgos sociales.

#### **NOTA 137**

##### **6441 Transferencias de Capital al Sector Público**

Representa las asignaciones por transferencias destinadas a financiar gastos de capital de las Instituciones Públicas.

<b>Código</b>	<b>Descripción</b>	<b>30/09/2022</b>	<b>30/09/2021</b>	<b>Variación</b>
64412	Transferencias de Capital a Instituciones Descentralizadas	152,682,668.33	77,578,075.00	75,104,593.33
64415	Transferencias de Capital a Empresas Públicas Financieras	948,500,000.00	0.00	948,500,000.00

<b>Código</b>	<b>Descripción</b>	<b>30/09/2022</b>	<b>30/09/2021</b>	<b>Variación</b>
64416	Transferencias de Capital a Empresas Públicas No Financieras	1,535,976,440.86	291,325,179.85	1,244,651,261.01
64418	Transferencias de Capital a Gobiernos Locales	4,092,554,924.45	3,490,677,797.41	601,877,127.04
64419	Transferencias de Capital a Otras Instituciones del Gobierno Central	23,500,000.00	0.00	23,500,000.00
<b>Totales</b>		<b>6,753,214,033.64</b>	<b>3,859,581,052.26</b>	<b>2,893,632,981.38</b>

Los aumentos en la cuenta se deben a:

- En la subcuenta 64412 la Secretaría de Educación registró transferencias a favor de: la Universidad Nacional de Ciencias Forestales como parte de su programa de inversión, al Instituto Nacional Agrario, en concepto de adquisición de terrenos.
- En la subcuenta 64415 por transferencia realizada al Banco Nacional de Desarrollo Agrícola (BANADESA), fondos destinados a la capitalización y fortalecimiento institucional, a fin de atender la emergencia alimentaria declarada mediante Decreto Ejecutivo PCM-010-2022.
- En la subcuenta 64416, por el registro de transferencias destinadas a financiar proyectos de las Empresas Públicas No Financieras.
- En la subcuenta 64418, por el registro de transferencias a los gobiernos locales correspondientes al cuarto trimestre del 2022.
- En la subcuenta 64419, transferencia realizada al Hospital Escuela para adquisición de equipo médico.

#### **64412 Transferencias de Capital a Instituciones Descentralizadas**

El saldo de la subcuenta refleja las transferencias destinadas a financiar gastos de capital de las Instituciones Descentralizadas.

#### **64415 Transferencias de Capital a Empresas Públicas Financieras**

El saldo de la subcuenta refleja las transferencias destinadas a financiar gastos de capital de las Empresas Públicas Financieras.

#### **64416 Transferencias de Capital a Empresas Públicas No Financieras**

El saldo de la subcuenta refleja las transferencias destinadas a financiar gastos de capital de las Empresas Públicas No Financieras.

#### **64118 Transferencias de Capital a Gobiernos Locales**

El saldo de la subcuenta refleja las transferencias destinadas a financiar gastos de capital de los Gobiernos Locales.

#### **64119 Transferencias de Capital a Otras Instituciones del Gobierno Central**

El saldo de la subcuenta refleja las transferencias destinadas a financiar gastos de capital de Otras Instituciones del Gobierno Central.

### **NOTA 138**

#### **6443 Transferencias de Capital al Sector Privado**

Representa las asignaciones por transferencias para atender gastos de capital a favor de entidades sin fines de lucro, empresas privadas y cooperativas. Incluye subvenciones para equipamiento de investigación y ayuda a personas de escasos recursos para la adquisición de bienes de capital en general.

<b>Código</b>	<b>Descripción</b>	<b>30/09/2022</b>	<b>30/09/2021</b>	<b>Variación</b>
64431	Transferencias de Capital para Prestaciones de la Seguridad Social	1,543,960.00	1,895,733,982.79	-1,894,190,022.79
64434	Otras Transferencias de Capital	0.00	13,452,907.59	-13,452,907.59
<b>Totales</b>		<b>1,543,960.00</b>	<b>1,909,186,890.38</b>	<b>-1,907,642,930.38</b>

Las disminuciones en la cuenta se deben a:

- En la subcuenta 64431, con relación al 30 de septiembre 2021, se debe a que el Servicio Nacional de Emprendimiento y de Pequeños Negocios y el Programa Nacional de Desarrollo Rural y Urbano Sostenible no han registrado transferencias para prestaciones de seguridad social.
- En la subcuenta 64434, con relación al 30 de septiembre 2021, es porque no se han registrado transferencias de fondos del Fideicomiso Temporal para la Administración del Fondo de Protección y Seguridad Poblacional al Poder Judicial, Ministerio Público, Secretaría de Seguridad y la Secretaría de Defensa.

### **64431 Transferencias de Capital para Prestaciones de la Seguridad Social**

El saldo de la subcuenta refleja las transferencias destinadas a ayudar a las personas que son víctimas de incendios, inundaciones, terremotos y otros desastres para reponer los bienes de capital destruidos en dichos desastres naturales.

### **64434 Otras Transferencias de Capital**

El saldo de la subcuenta refleja las transferencias de capital que no están que se otorguen y que no están integradas en las subcuentas anteriores.

## **NOTA 139**

### **6451 Subsidios Corrientes al Sector Público**

El saldo de la cuenta representa las asignaciones por subsidios que se realizan a las empresas públicas (financieras y no financieras) que se destinarán a cubrir gastos operativos que tienen por objetivo compensar la diferencia entre costo y el precio de mercado del bien o servicio. La finalidad es sostener un precio o tarifa para que los consumidores no se vean afectados en sus ingresos.

<b>Código</b>	<b>Descripción</b>	<b>30/09/2022</b>	<b>30/09/2021</b>	<b>Variación</b>
64511	Subsidios Corrientes al Sector Público	717,540,848.27	63,500,714.00	654,040,134.27
<b>Totales</b>		<b>717,540,848.27</b>	<b>63,500,714.00</b>	<b>654,040,134.27</b>

La variación en la cuenta, con relación al 30 de septiembre 2021, se debe a un aumento en las transferencias otorgadas a la Empresa de Correos de Honduras y el Ferrocarril Nacional.

## **NOTA 140**

### **6452 Subsidios Corrientes al Sector Privado**

El saldo de la cuenta representa las transferencias corrientes sin contra-partida que las Instituciones otorgan en calidad de subsidio a las empresas privadas (financieras y no financieras) en función de los niveles de su actividad productiva o de las cantidades o valores de los bienes y servicios que producen, venden, exportan o importan.

<b>Código</b>	<b>Descripción</b>	<b>30/09/2022</b>	<b>30/09/2021</b>	<b>Variación</b>
64521	Subsidios Corrientes al Sector Privado	469,027,203.73	29,593,250.44	439,433,953.29
<b>Totales</b>		<b>469,027,203.73</b>	<b>29,593,250.44</b>	<b>439,433,953.29</b>

La variación en la cuenta, con relación al 30 de septiembre 2021, se debe al registro de los subsidios para establecer un precio fijo de venta de gas licuado de petróleo (GLP) para cilindros domésticos y el 50% del aumento al precio del combustible Diésel.

**NOTA 141**

**6461 Subsidios de Capital al Sector Público**

El saldo de la cuenta representa las transferencias de capital que se otorgan sin contra-partida y calidad de subsidio a las Instituciones del Sector Público.

Código	Descripción	30/09/2022	30/09/2021	Variación
64611	Subsidios de Capital al Sector Público	0.00	40,000,000.00	-40,000,000.00
<b>Totales</b>		<b>0.00</b>	<b>40,000,000.00</b>	<b>-40,000,000.00</b>

La variación en la cuenta, con relación al 30 de septiembre 2021, se debe a que no se registraron transferencias al Banco Hondureño para la Producción y la Vivienda, relacionadas con el Fideicomiso de Administración e Inversión para el Programa Nacional para la Reactivación del Sector Agroalimenticio de Honduras.

**NOTA 142**

**6462 Subsidios de Capital al Sector Privado**

El saldo de la cuenta representa las transferencias de capital que se otorgan sin contra-partida y calidad de subsidio a las Instituciones del Sector Privado.

Código	Descripción	30/09/2022	30/09/2021	Variación
64621	Subsidios de Capital al Sector Privado	0.00	20,000,000.00	-20,000,000.00
<b>Totales</b>		<b>0.00</b>	<b>20,000,000.00</b>	<b>-20,000,000.00</b>

La variación en la cuenta, con relación al 30 de septiembre 2021, se debe a que no se han registrado transferencias del Fideicomiso Comisión Nacional de Vivienda y Asentamientos Humanos y regularizadas con base en el Procedimiento de registro de fideicomiso en SIAFI.

**NOTA 143**

**6513 Otros Gastos Corrientes**

El saldo de la cuenta representa las asignaciones destinadas a financiar los gastos de funcionamiento del Congreso Nacional de la República, de la Presidencia de la República,

Ministerio Público y de la Corte Suprema de Justicia, de acuerdo con disposiciones de la Constitución de la República.

<b>Código</b>	<b>Descripción</b>	<b>30/09/2022</b>	<b>30/09/2021</b>	<b>Variación</b>
65131	Gastos Corrientes de Otras Instituciones del Gobierno Central	4,708,435,070.72	4,266,816,984.74	441,618,085.98
65132	Gastos Corrientes de la Presidencia de la República	250,000,000.00	1,343,082,766.00	-1,093,082,766.00
<b>Totales</b>		<b>4,958,435,070.72</b>	<b>5,609,899,750.74</b>	<b>-651,464,680.02</b>

Las variaciones en la cuenta se deben a:

**Aumento:**

- En la subcuenta 65131, por el registro de gastos ejecutados por el Poder Judicial, el Ministerio Público y la Secretaría de Relaciones Exteriores y Cooperación Internacional.

**Disminución:**

- En la subcuenta 65132, con relación al 30 de septiembre 2021, se ejecutaron menos gastos operativos en la Presidencia de la República.

**65131 Gastos Corrientes de Otras Instituciones del Gobierno Central**

El saldo de la subcuenta refleja los gastos ejecutados por la Congreso Nacional de la República, Ministerio Público y de la Corte Suprema de Justicia, destinados a financiar los gastos de funcionamiento.

**65132 Gastos Corrientes de la Presidencia de la República**

El saldo de la subcuenta refleja los gastos ejecutados por la Presidencia de la República, destinados a financiar los gastos de funcionamiento.

**NOTA 144**

**6514 Otros Gastos de Capital**

El saldo de la cuenta representa las asignaciones destinadas a financiar los gastos de capital del Congreso Nacional de la República, de la Presidencia de la República, Ministerio Público y de la Corte Suprema de Justicia, de acuerdo con disposiciones de la Constitución de la República.

Código	Descripción	30/09/2022	30/09/2021	Variación
65141	Gastos de Capital de Otras Instituciones del Gobierno Central	844,730,093.00	1,093,747,473.00	-249,017,380.00
65143	Gastos de Capital para Atención de Contingencias Contractuales	0.00	273,032,067.89	-273,032,067.89
<b>Totales</b>		<b>844,730,093.00</b>	<b>1,366,779,540.89</b>	<b>-522,049,447.89</b>

Las disminuciones en la cuenta se deben a:

- En la subcuenta 65141, con relación al 30 de septiembre 2021, la Unidad Especial de Protección registró menos gastos de capital.
- En la subcuenta 65143, con relación al 30 de septiembre 2021, Inversión Estratégica de Honduras no ha ejecutado gastos para atención de contingencias.

#### **65141 Gastos de Capital de Otras Instituciones del Gobierno Central**

El saldo de la subcuenta refleja los gastos ejecutados por la Congreso Nacional de la República, Ministerio Público y de la Corte Suprema de Justicia, destinadas a financiar los gastos de capital.

#### **65143 Gastos de Capital para Atención de Contingencias Contractuales**

El saldo de la subcuenta refleja las asignaciones para gastos imprevistos que serán autorizados por el poder ejecutivo de acuerdo con la disposición legal respectiva.

#### **NOTA 145**

#### **6517 Gastos para Atención de Desastres o Emergencias**

El saldo de la cuenta representa las asignaciones para gastos imprevistos que serán autorizados por el poder ejecutivo de acuerdo con las disposiciones legales respectivas.

Código	Descripción	30/09/2022	30/09/2021	Variación
65171	Gastos para Atención de Desastres Naturales o Emergencias	50,120,397.00	126,327,899.94	-76,207,502.94
<b>Totales</b>		<b>50,120,397.00</b>	<b>126,327,899.94</b>	<b>-76,207,502.94</b>

La variación en la cuenta, con relación al 30 de septiembre 2021, es porque la Comisión Permanente de Contingencias disminuyó la ejecución de gastos para la atención de desastres naturales o emergencias.

## NOTA 146

### Pasivos Contingentes

Los pasivos contingentes son:

1. Una obligación posible, surgida a raíz de sucesos pasados, cuya existencia ha de ser confirmada por eventos futuros que no están enteramente bajo el control del Gobierno;
2. La obligación presente que no es probable que requiera una salida de recursos, o que el importe de la obligación no puede ser medido de forma fiable.

Los pasivos contingentes no se registran en los Estados Financieros, pero requieren de revelación; y pueden ser clasificados en las siguientes categorías:

#### 1. Pasivos que no son consecuencia de obligaciones contractuales tales como Demandas Judiciales, Desastres Naturales.

#### Inventario de Demandas Firmes

Con base en el Informe remitido por la Procuraduría General de la República, conteniendo detalle de las demandas promovidas por y contra el Estado de Honduras con sentencias firmes al 31 de diciembre 2021, dictaminadas por los Juzgados de Letras: del Trabajo, de lo Contencioso Administrativo, Paz Civil, Fiscal Administrativo y Litigios Internacionales se presentan las siguientes sentencias definitivas con carácter firme:

Juzgado	Sentencias al Estado		Total	Porcentaje
	Favorable	Desfavorable		
Juzgado de Letras de Trabajo	4	62	66	39.1%
Juzgado de Letras de lo Contencioso Administrativo	22	70	92	54.4%
Juzgado de Letras y Paz Civil	3	0	3	1.8%
Juzgado de Letras Fiscal Administrativo	5	0	5	3.0%
Litigios Internacionales	0	3	3	1.8%
<b>Total</b>	<b>34</b>	<b>135</b>	<b>169</b>	<b>100%</b>
Porcentaje	20.1%	79.9%	100.0%	

En el cuadro anterior, se muestra que durante 2021 se presentaron 169 demandas con sentencia firme, de las cuales el 39.1% son Laborales, 54.4% en lo Contencioso Administrativo, 1.8% Civil, 3 % Fiscal Administrativo y 1.8% Litigios Internacionales.



Del total de procesos que llegaron a su fin durante 2021, solamente 34 procesos fueron favorables al Estado de Honduras que representa el 20.1% y 135 procesos fueron desfavorables que representa el 79.9%

## **Demandas Firmes y su Cuantía**

### **1. Sentencias a Favor del Estado**

De las 169 demandas con sentencia firme, 34 no le generan costo al Estado de Honduras. Sin embargo, en la información suministrada por la Procuraduría General de la República, de las 34 sentencias favorables, 18 presentan una cuantía indeterminada.

Juzgado de Letras	Sentencias a Favor del Estado			No. Sentencias Firmes 2021 Favorables	Porcentaje
	Cuantía Determinada Favorables	No. Sentencias Cuantía Determinada Favorable	No. Sentencias Cuantía Indeterminada Favorable		
Juzgado de Letras de Trabajo	912,043.50	2	2	4	11.8%
Juzgado de Letras de lo Contencioso Administrativo	84,631,988.51	8	14	22	64.7%
Juzgado de Letras y Paz Civil	1,408,489.70	3	0	3	8.8%
Litigios Internacionales	18,656,531.95	3	2	5	14.7%
<b>Total</b>	<b>105,609,053.66</b>	<b>16</b>	<b>18</b>	<b>34</b>	<b>100%</b>
Porcentaje		47.1%	52.9%	100%	

En el cuadro anterior, se muestra que, durante 2021 de las 34 demandas con sentencia firme, que no le generan costo al Estado de Honduras, el 11.8% son Laborales, 64.7% en lo Contencioso Administrativo, 8.8% Paz Civil, y 14.7% Fiscal Administrativo.

### **2. Sentencias en Contra del Estados**

De las 169 demandas con sentencia firme, 135 le generan un costo al Estado de Honduras. Sin embargo, en la información suministrada por la Procuraduría General de la República, de las 109 sentencias condenatorias al Estado de Honduras 82 presentan una cuantía indeterminada.

Juzgado de Letras	Sentencias Contra el Estado			No. Sentencias Firmes 2021 Desfavorables	Porcentaje
	Cuantía Determinada Desfavorables	No. Sentencias Cuantía Determinada Desfavorable	No. Sentencias Cuantía Indeterminada Desfavorable		
Juzgado de Letras de Trabajo	172,588,755.01	34	28	62	45.9%

Juzgado de Letras	Sentencias Contra el Estado			No. Sentencias Firmes 2021 Desfavorables	Porcentaje
	Cuantía Determinada Desfavorables	No. Sentencias Cuantía Determinada Desfavorable	No. Sentencias Cuantía Indeterminada Desfavorable		
Juzgado de Letras de lo Contencioso Administrativo	14,697,245.71	16	54	70	51.9%
Litigios Internacionales	102,047,621.60	3	0	3	2.2%
<b>Total</b>	<b>289,333,622.32</b>	<b>53</b>	<b>82</b>	<b>135</b>	<b>100%</b>
Porcentaje		39.3%	60.7%	100%	

En el cuadro anterior se muestra que, durante 2021, de las 135 demandas judiciales con sentencia firme, en contra del Estado de Honduras, el 45.9% son Laborales, 51.9% en lo Contencioso Administrativo y 2.2% Litigios Internacionales; el monto determinado genera un costo de L. 289,333,622.32

## 2. Las obligaciones que resultan de los contratos u otras acciones legales del estado, tales como Garantías Gubernamentales, Asociaciones Público - Privadas, Garantías de Sub - Nacionales y Empresas Públicas

Proyecto	Descripción del Proyecto	Tipo de Compromiso	Descripción de Términos
Corredor Logístico	Es un acuerdo adjudicado a la concesionaria Vial Honduras S.A. de CV para la construcción, operación y mantenimiento de un peaje en los tramos de Goascorán-Villa de San Antonio y Tegucigalpa- San Pedro Sula- Puerto Cortes. Este acuerdo es un modelo de la concesión de un derecho al operador	Ingresos Mínimos Anuales Garantizados (IMAG)	Garantiza ingresos de peajes al concesionario privado por 15 años en montos que varían de \$ 18,213,652 a \$ 33,225,280 iniciando en 2015 a 2029
Carretera Obispo	Es un contrato de Servicios adjudicado a la Constructora William y Molina S.A. de C.V. para la construcción de la carretera el Obispo-Empalme con carretera a la Esperanza, Rehabilitación San Miguelito-San Juan, Bacheo San Juan-Gracias, Santa Rosa de Copan y mantenimiento de la Carretera desde la Esperanza hasta Santa Rosa de Copán.	Es una garantía financiera	Por medio del Decreto No. 99-2012 se autoriza al Poder Ejecutivo para que, a través de la Secretaría de Estado en el Despacho de Finanzas, otorgue garantía soberana del Estado a el Inversionista Privado que sea contratado para el desarrollo del Proyecto, conforme a los términos establecidos en el Contrato aprobado en este Decreto.

<b>Proyecto</b>	<b>Descripción del Proyecto</b>	<b>Tipo de Compromiso</b>	<b>Descripción de Términos</b>
Siglo XXI	Es un contrato adjudicado al Consorcio S.P.S. SIGLO XXI para la Construcción, Administración, Financiamiento, Mantenimiento y Transferencias de las Obras de Infraestructura y Mejoramiento de la Red Vial de San Pedro Sula. Este acuerdo es un Modelo de Concesión del Derecho de Uso al Operador	Ingresos Mínimos Anuales Garantizados (IMAG)	Garantiza Ingresos de Peaje al Concesionario por 15 Años, con garantías a favor del Estado, con un Monto referencial de la inversión de L.1,845,637,424.82, iniciando en 2015-2029
Aeropuerto Internacional de Palmerola	Es un contrato adjudicado a Palmerola Internacional Airport S.A. para el Diseño, Construcción, Financiamiento, Operación y, Mantenimiento del Aeropuerto. Este acuerdo es un Modelo de Concesión del Derecho de Uso al Operador	Contingentes Implícita por terminación de Contrato	Por medio del decreto ejecutivo 016-2016 tiene garantías de cumplimiento del contrato del 5% del Monto referencial de \$ 87,148,311.90; garantía de cumplimiento de construcción de obras 10% del monto referencial y garantía de expropiaciones
Centro Cívico Gubernamental	Es un Contrato adjudicado al Concesionario "Desarrolladora y Operadora de Infraestructura de Honduras S.A. de C.V.; para el Diseño y Construcción de las Obras, Conservación de los Edificios; bajo la modalidad de Fideicomiso administrado por Banco LAFISE	Contingentes Implícita por terminación de Contrato	Por medio del decreto ejecutivo PCM-062-2013 y Decreto Legislativo No 307-2013 tiene garantías de cumplimiento del contrato; con un Monto de Inversión Referencial \$ 213,143,840.00

**TEGUCIGALPA M.D.C. 03 DE OCTUBRE 2022**

**FIRMA:** \_\_\_\_\_

**NOMBRE:**

**CONTADOR GENERAL DE LA REPÚBLICA**

**NOTAS AL ESTADO DE CAMBIOS EN LOS ACTIVOS NETOS/ PATRIMONIO NETO  
AL 30 DE SEPTIEMBRE 2022**

El Estado de Cambios en los Activos Netos/ Patrimonio Neto refleja el incremento o disminución sufrido en los activos netos durante el período. El cambio global en los activos netos/patrimonio representa el importe total de los resultados (ahorro o desahorro) del período, otros ingresos y gastos reconocidos directamente como cambios en los activos netos/patrimonio.

**NOTA 1**

**Cambios en políticas Contables/ Corrección de Errores**

El valor de L. -17,158,340,305.65 reflejado en la columna de Resultados, representa el déficit generado por las diferencias entre los recursos y gastos acumulados de periodos anteriores, y los ajustes a operaciones contables registrados del 01 de enero al 30 de septiembre 2022, por: devolución de Impuestos Tributarios percibidos de años anteriores en base a resoluciones emitidas por el Servicio de Administración de Rentas y la Secretaría de Finanzas, devoluciones de fondos externos remanentes, con base en el procedimiento aprobado para su registro, entre otras.

**NOTA 2**

**Incremento/ Disminución de Capital**

El valor de L. -3,049,493,936.50 refleja la disminución en la cuenta contable 3111 Capital por el registro del Patrimonio Neto de las Instituciones Descentralizadas y Empresas Públicas con base en los Estados Financieros al 31 de diciembre 2021, remitidos a la Contaduría General de la República con base en las Normas de Cierre Contable del Ejercicio Vigente.

**NOTA 3**

**Incremento/ Disminución de Reservas**

El valor de L. -1,147,155.23 refleja disminución en la cuenta contable 3122 Reservas de Fideicomisos por el registro de la información presentada en los Estados Financieros de los Fideicomisos: Marina Mercante, Administración e Inversión para el Programa Nacional de Reactivación del Sector Agroalimentario de Honduras, Fondo de Garantía Complementaria del Proyecto de Competitividad Rural, Convenio para la Administración de Línea Especial de Crédito para Bananeros Independientes y otros, el Fortalecimiento Financiero del Productor Agropecuario, Fondo de Garantía Soberano.

**NOTA 4**

**Resultados del Período**

El valor de L. 21,525,383,594.49 refleja el superávit entre los Ingresos y Gastos del 01 de enero al 30 de septiembre 2022, generado por un aumento en la recaudación de impuesto sobre la venta, producción, consumo y ventas y a la disminución en las transferencias de capital otorgada al sector privado.

**TEGUCIGALPA M.D.C. 03 DE OCTUBRE 2022**

**FIRMA:** \_\_\_\_\_

**NOMBRE:**

**CONTADOR GENERAL DE LA REPÚBLICA**

## NOTAS AL ESTADO DE FLUJOS DE EFECTIVO

AL 30 DE SEPTIEMBRE 2022

El Estado de Flujos de Efectivo al 30 de septiembre 2022 por actividades de operación, inversión y financiamiento se presenta por el método Indirecto, en que el resultado (ahorro y desahorro) se corrige por los efectos de las transacciones no monetarias, por todo tipo de partidas de pago diferido o acumulaciones (o devengos) de cobros o pagos de operación en efectivo pasados o futuros y las partidas de ingresos o gastos asociadas con flujos de efectivo de inversión o financiamiento.

### I. FLUJOS DE EFECTIVO POR ACTIVIDADES DE OPERACIÓN

#### A. INCREMENTOS

##### Nota 1

En la cuenta 2115 Donaciones, Transferencias y Subsidios por Pagar el valor que refleja la Variación de L.2,599,656,024.03 representa el incremento de efectivo por deudas pendientes de pago de donaciones y transferencias a diferentes Instituciones, originados por el devengo en el periodo que se informa.

Código	Descripción	30/09/2022	30/09/2021	Variación
21154	Transferencias por Pagar al Sector Público	4,021,588,466.83	1,166,739,083.33	2,854,849,383.50
21155	Transferencias por Pagar al Sector Privado	87,091,589.25	345,702,000.51	-258,610,411.26
21156	Transferencias por Pagar al Sector Externo	10,736,225.96	7,855,160.89	2,881,065.07
21157	Subsidios por Pagar al Sector Público	0.00	1,273,172.94	-1,273,172.94
21158	Subsidios por Pagar al Sector Privado	1,809,159.66	0.00	1,809,159.66
<b>Totales</b>		<b>4,121,225,441.70</b>	<b>1,521,569,417.67</b>	<b>2,599,656,024.03</b>

## Nota 2

En la cuenta 2131 Fondos de Tercero en Custodia y Garantía el valor que refleja la variación de L.961,732,631.68 representa aumento de efectivo por valores propiedad de terceros, recibidos en custodia para su devolución posterior, fondos de las Instituciones Descentralizadas, Empresas Públicas y Universidades que operan con la Cuenta Única de la Tesorería.

Código	Descripción	30/09/2022	30/09/2021	Variación
21311	Fondos de Terceros Recibidos en Custodia	26,542,628.36	48,239,599.36	-21,696,971.00
21312	Fondos de Terceros Recibidos en Garantía	77,150,723.47	76,330,918.87	819,804.60
21313	Fondos de Terceros en la CUT	2,748,660,925.19	1,754,177,102.76	994,483,822.43
21314	Embargos Judiciales en Custodia	268,042,288.25	279,916,312.60	-11,874,024.35
<b>Totales</b>		<b>3,120,396,565.27</b>	<b>2,158,663,933.59</b>	<b>961,732,631.68</b>

## B. DISMINUCIONES

### Nota 3

En la cuenta 1131 Cuentas a Cobrar Corrientes el valor que refleja la variación de L.2,186,223,108.48 que representa la disminución por el registro del devengado de los impuestos tributarios y aduaneros.

Código	Descripción	30/09/2022	30/09/2021	Variación
11311	Cuentas a Cobrar Corrientes por Impuestos	3,454,983,804.10	2,993,233,105.59	461,750,698.51
11312	Intereses por Cobrar	3,194,441,250.00	2,147,247,812.50	1,047,193,437.50
11313	Comisiones por Cobrar	161,833.11	161,833.11	0.00
11316	Cuentas por Cobrar Corrientes	1,280,056,700.85	629,568,991.26	650,487,709.59
11319	Reparos	433,494,780.10	406,703,517.22	26,791,262.88
<b>Totales</b>		<b>8,363,138,368.16</b>	<b>6,176,915,259.68</b>	<b>2,186,223,108.48</b>

#### Nota 4

En la cuenta 1151 Bienes Inventariables, el valor que refleja la variación de L.3,316,523,389.80 representa disminución de efectivo por la adquisición de materiales y suministros para ser utilizadas por las instituciones de la Administración Central para el desarrollo de actividades diarias.

Código	Descripción	30/09/2022	30/09/2021	Variación
11512	Materiales y Suministros	4,683,269,577.53	3,371,914,218.66	1,311,355,358.87
11513	Medicamentos	4,779,935,699.98	2,774,767,669.05	2,005,168,030.93
<b>Totales</b>		<b>9,463,205,277.51</b>	<b>6,146,681,887.71</b>	<b>3,316,523,389.80</b>

#### Nota 5

En la cuenta 2113 Aportes y Retenciones Por Pagar, el valor que refleja la variación de L.-1,516,219,560.18 representa la disminución de efectivo por el pago de las obligaciones patronales, obligaciones de prestaciones sociales y otras retribuciones al personal, que fueron canceladas en el periodo que se informa

Código	Descripción	30/09/2022	30/09/2021	Variación
21131	Contribuciones Patronales por Pagar	2,845,351,057.10	4,464,548,585.82	-1,619,197,528.72
21132	Prestaciones Sociales por Pagar	0.00	0.00	0.00
21133	Beneficios y Compensaciones por Pagar	48,599,697.58	54,598,675.49	-5,998,977.91
21134	Deducciones por Pagar	1,175,410,153.59	1,066,482,135.48	108,928,018.11
21135	Garantías por Pagar	0.00	0.00	0.00
21136	Retenciones a Productores por Pagar Fideicomisos	1,248,669.00	1,199,740.66	48,928.34
21137	Retenciones a Funcionarios y Empleados por Pagar Fideicomisos	297,541.29	297,541.29	0.00
21138	Garantía por Pagar Fideicomisos	17,976,819.27	17,976,819.27	0.00
<b>Totales</b>		<b>4,088,883,937.83</b>	<b>5,605,103,498.01</b>	<b>-1,516,219,560.18</b>



## II. FLUJOS DE EFECTIVO POR ACTIVIDADES DE INVERSIÓN

### A. INCREMENTOS

#### Nota 6

En la cuenta 1212 Patrimonio Neto de Instituciones Descentralizadas y Empresas Públicas el valor que refleja la variación de L.-3,049,493,936.50 representa el incremento en el registro del Patrimonio Neto de las Instituciones Descentralizadas y Empresas Públicas con base en los Estados Financieros al 31 de diciembre de 2021, remitidos a la Contaduría General de la República en cumplimiento de lo establecido en las Normas de Cierre de esa gestión.

Código	Descripción	30/09/2022	30/09/2021	Variación
12121	Patrimonio Neto de Instituciones Descentralizadas y Empresas Públicas	100,554,350,822.57	103,603,844,759.07	-3,049,493,936.50
<b>Totales</b>		<b>100,554,350,822.57</b>	<b>103,603,844,759.07</b>	<b>-3,049,493,936.50</b>

### B. DISMINUCIONES

#### Nota 7

En la cuenta 1215 Préstamos a Instituciones del Sector Público de Largo Plazo el valor que refleja la variación de L.1,037,284,692.35 representa disminución de efectivo por los préstamos que el Ente Administración Central ha concedido a Empresa Nacional Energía Eléctrica.

Código	Descripción	30/09/2022	30/09/2021	Variación
12155	Préstamos a Empresas Públicas Financieras de Largo Plazo	3,857,054,317.43	3,811,950,147.66	45,104,169.77
12156	Préstamos a Empresas Públicas No Financieras de Largo Plazo	35,706,638,401.25	34,714,457,878.67	992,180,522.58
12158	Préstamos a Gobiernos Locales de Largo Plazo	1,056,716,812.15	1,056,716,812.15	0.00
<b>Totales</b>		<b>40,620,409,530.83</b>	<b>39,583,124,838.48</b>	<b>1,037,284,692.35</b>

### Nota 8

En la cuenta 1247 Equipos de Informática el valor que refleja la variación de L.695,321,325.79 representa la disminución de efectivo por pago a proveedores por las inversiones ejecutadas por las diferentes Instituciones en equipo de informática.

Código	Descripción	30/09/2022	30/09/2021	Variación
12471	Equipos de Informática	4,961,849,770.54	4,266,528,444.75	695,321,325.79
<b>Totales</b>		<b>4,961,849,770.54</b>	<b>4,266,528,444.75</b>	<b>695,321,325.79</b>

### Nota 9

En la cuenta 1281 Construcciones de Bienes de Dominio Privado el valor que refleja la variación de L.1,461,935,690.15 representa la disminución de efectivo por las inversiones ejecutadas en Construcciones y Supervisión de Edificios para dormitorios de escuelas, oficinas de Registro Municipal, Jefaturas Policiales, accesos de agua potable etc.

Código	Descripción	30/09/2022	30/09/2021	Variación
12811	Construcciones y Mejoras en Bienes de Dominio Privado	33,415,729,671.34	31,953,993,981.19	1,461,735,690.15
12812	Supervisión de Construcciones y Mejoras de Bienes de Dominio Privado	161,877,634.56	161,677,634.56	200,000.00
<b>Totales</b>		<b>33,577,607,305.90</b>	<b>32,115,671,615.75</b>	<b>1,461,935,690.15</b>

### Nota 10

En la cuenta 1282 Construcciones de Bienes de Dominio Público el valor que refleja la variación de L.4,072,667,722.51 representa la disminución de efectivo por las inversiones ejecutadas en Construcciones y Supervisiones, en pavimentación y bacheo de carreteras y calles, construcción de red de agua potable y alcantarillado.

Código	Descripción	30/09/2022	30/09/2021	Variación
12821	Construcciones y Mejoras de Bienes de Dominio Público	74,504,236,418.40	70,409,089,983.54	4,095,146,434.86
12822	Supervisión de Construcciones y Mejoras de Bienes de Dominio Público	3,378,682,592.27	3,401,161,304.62	-22,478,712.35
<b>Totales</b>		<b>77,882,919,010.67</b>	<b>73,810,251,288.16</b>	<b>4,072,667,722.51</b>

### Nota 11

En la cuenta 2161 Fondos en Fideicomiso Por Pagar el valor que refleja la variación de L.-1,337,605,604.15 representa disminución de efectivo por pago de obligaciones pendientes de pago, originados por el devengo en el periodo que se informa.

Código	Descripción	30/09/2022	30/09/2021	Variación
21611	Fondos en Fideicomiso por Pagar	0.00	1,337,605,604.15	-1,337,605,604.15
<b>Totales</b>		<b>0.00</b>	<b>1,337,605,604.15</b>	<b>-1,337,605,604.15</b>

## III. FLUJOS DE EFECTIVO POR ACTIVIDADES DE FINANCIAMIENTO

### A. INCREMENTOS

### Nota 12

En la cuenta 2117 Deuda Pública Externa Por Pagar el valor que refleja la variación de L. 2,000,764,398.17 representa incremento de efectivo por los saldos pendiente de pago del Servicio de Deuda por vencimientos de capital, intereses y comisiones de Alivios Externos, que quedaron pendientes de pago al cierre del mes de septiembre de 2022.

Código	Descripción	30/09/2022	30/09/2021	Variación
21171	Amortización Deuda Pública Externa por Pagar	3,089,375,470.30	214,551,047.17	2,874,824,423.13
21172	Intereses Deuda Pública Externa por Pagar	127,128,252.43	111,860,438.12	15,267,814.31
21173	Comisiones y otros Gastos de Deuda Pública Externa por Pagar	7,043,612.60	3,586,930.00	3,456,682.60

Código	Descripción	30/09/2022	30/09/2021	Variación
21175	Amortización Alivios Externos Por Pagar	294,080,600.57	1,045,480,257.87	-751,399,657.30
21176	Intereses Alivios Externos Por Pagar	46,317,451.61	138,738,091.74	-92,420,640.13
21177	Comisiones Alivios Externos Por Pagar	7,234,952.25	56,199,176.69	-48,964,224.44
<b>Totales</b>		<b>3,571,180,339.76</b>	<b>1,570,415,941.59</b>	<b>2,000,764,398.17</b>

### Nota 13

En la cuenta 2123 Préstamos Internos del Sector Público de Corto Plazo el valor que refleja la variación de L.11,836,000,000.00 representa el incremento de efectivo originado por obtención de Préstamos con plazo de vencimiento menor doce meses, con el objetivo de obtener financiamientos transitorios para asegurar el adecuado flujo de caja y afrontar los pagos de la administración gubernamental

Código	Descripción	30/09/2022	30/09/2021	Variación
21235	Préstamos Internos de Empresas Públicas Financieras a Corto Plazo	11,836,000,000.00	0.00	11,836,000,000.00
<b>Totales</b>		<b>11,836,000,000.00</b>	<b>0.00</b>	<b>11,836,000,000.00</b>

### Nota 14

En la cuenta 2223 Préstamos Internos del Sector Público de Largo Plazo el valor que refleja la variación de L.16,428,557,929.24 representa el incremento de efectivo originado por obtención de Préstamos a un plazo de vencimiento mayor a doce meses, con el objetivo de captar recursos financieros (efectivo) para el cumplimiento de obligaciones de pago.

Código	Descripción	30/09/2022	30/09/2021	Variación
22231	Préstamos Internos de la Administración Central de Largo Plazo	109,529,100.00	132,675,600.00	-23,146,500.00
22235	Préstamos Internos de Empresas Públicas Financieras de Largo Plazo	30,162,800,005.11	13,711,095,575.87	16,451,704,429.24
<b>Totales</b>		<b>30,272,329,105.11</b>	<b>13,843,771,175.87</b>	<b>16,428,557,929.24</b>

## B. DISMINUCIONES

### Nota 15

En la cuenta 2221 Deuda Pública Interna el valor que refleja la variación de L.-16,523,418,694.57 representa disminución de efectivo por el pago de servicio deuda por vencimiento de capital de Títulos y Valores (Bonos) y Ajustes por fluctuación en el tipo cambio del dólar y otras monedas respecto al Lempira.

Código	Descripción	30/09/2022	30/09/2021	Variación
22211	Títulos y Valores de Deuda Pública Interna de Largo Plazo	151,794,776,041.22	168,318,194,735.79	-16,523,418,694.57
<b>Totales</b>		<b>151,794,776,041.22</b>	<b>168,318,194,735.79</b>	<b>-16,523,418,694.57</b>

### Nota 16

En la cuenta 2261 Alivios el valor que refleja la variación de L.-2,374,230,515.02 representa disminución de efectivo por registro del devengado de servicio de deuda por vencimientos de Capital y fluctuaciones en el tipo de cambio del dólar y otras monedas respecto al Lempira.

Código	Descripción	30/09/2022	30/09/2021	Variación
22611	Alivios Externos	32,074,079,870.43	34,448,310,385.45	-2,374,230,515.02
<b>Totales</b>		<b>32,074,079,870.43</b>	<b>34,448,310,385.45</b>	<b>-2,374,230,515.02</b>

### Nota 17

En la cuenta 3111 Capital el valor que refleja la variación de L.-3,049,493,936.50, la disminución por el registro del Patrimonio Neto de las Instituciones Descentralizadas y Empresas Públicas con base en los Estados Financieros al 31 de diciembre de 2021, remitidos a la Contaduría General de la República de acuerdo con establecido en las Normas de Cierre del ejercicio vigente.

<b>Código</b>	<b>Descripción</b>	<b>30/09/2022</b>	<b>30/09/2021</b>	<b>Variación</b>
31111	Capital	100,432,610,539.13	103,482,104,475.63	-3,049,493,936.50
<b>Totales</b>		<b>100,432,610,539.13</b>	<b>103,482,104,475.63</b>	<b>-3,049,493,936.50</b>

**TEGUCIGALPA M.D.C. 03 DE OCTUBRE 2022**

**FIRMA:** \_\_\_\_\_

**NOMBRE:**

**CONTADOR GENERAL DE LA REPÚBLICA**

**CAPÍTULO III**  
**ESTADOS COMPARATIVOS Y**  
**NOTAS A LOS ESTADOS**  
**COMPARATIVOS DE LOS**  
**IMPORTES CONTABLES Y**  
**PRESUPUESTARIOS**



Secretaría de Finanzas

REPÚBLICA DE HONDURAS  
ADMINISTRACIÓN CENTRAL  
ESTADO COMPARATIVO DE LOS IMPORTES PRESUPUESTADOS  
Y DEVENGADOS DE INGRESOS  
DEL 01 DE ENERO AL 30 DE SEPTIEMBRE 2022



(Valores en Lempiras)

Rubro de Ingreso	Nombre	Aprobado	Vigente	Devengado	Percibido
<b>11</b>	<b>INGRESOS TRIBUTARIOS</b>	<b>118,721,594,222.00</b>	<b>118,755,366,936.00</b>	<b>98,722,942,591.51</b>	<b>98,722,942,591.51</b>
<b>111</b>	<b>IMPUESTO SOBRE LA RENTA</b>	<b>36,157,830,760.00</b>	<b>36,157,830,760.00</b>	<b>35,889,433,661.58</b>	<b>35,889,433,661.58</b>
11101	Sobre la Renta de Personas Naturales	1,000,000,000.00	1,000,000,000.00	739,271,772.41	739,271,772.41
11102	Sobre la Renta de Personas Jurídicas	6,041,500,000.00	6,041,500,000.00	10,573,857,261.23	10,573,857,261.23
11103	Pagos a Cuenta	11,937,600,000.00	11,937,600,000.00	8,545,574,712.60	8,545,574,712.60
11104	Retención en la Fuente	5,522,000,000.00	5,522,000,000.00	4,653,801,792.50	4,653,801,792.50
11105	Retención (Art. 5 y 25)	5,896,500,000.00	5,896,500,000.00	6,131,480,320.25	6,131,480,320.25
11106	Retención por Mora (Art 50)	796,300,000.00	796,300,000.00	549,508,012.80	549,508,012.80
11107	Retención Intereses Art 9	1,055,000,000.00	1,055,000,000.00	720,532,263.45	720,532,263.45
11108	Ganancias de Capital	647,400,000.00	647,400,000.00	394,703,284.50	394,703,284.50
11109	Aportación Solidaria	1,056,700,000.00	1,056,700,000.00	1,842,451,321.29	1,842,451,321.29
11110	Ganancias de Capital (Zolitur)	23,830,760.00	23,830,760.00	45,251,983.66	45,251,983.66
11111	Alquiler Habitacional (10%)	25,000,000.00	25,000,000.00	17,811,068.68	17,811,068.68
11112	10% Sobre Excedentes de Operaciones Centros Educativos Privados	38,000,000.00	38,000,000.00	17,698,979.44	17,698,979.44
11113	Retención Anticipo ISR 1%	381,000,000.00	381,000,000.00	297,448,665.47	297,448,665.47
11114	Percepción Anticipo Renta Natural	100,000.00	100,000.00	0.00	0.00
11115	Percepción Anticipo Renta Jurídica	100,000.00	100,000.00	0.00	0.00
11116	Pagos a Cuenta Aportación Solidaria	1,736,800,000.00	1,736,800,000.00	1,360,042,223.30	1,360,042,223.30
<b>112</b>	<b>IMPUESTO SOBRE LA PROPIEDAD</b>	<b>1,030,300,000.00</b>	<b>1,030,300,000.00</b>	<b>902,941,860.75</b>	<b>902,941,860.75</b>
11201	Sobre la Tradición de Inmuebles	550,600,000.00	550,600,000.00	502,207,407.82	502,207,407.82
11202	Al Activo Neto	479,400,000.00	479,400,000.00	400,734,452.93	400,734,452.93
11203	Sobre la Tradición Dominio de Tierras	300,000.00	300,000.00	0.00	0.00
<b>113</b>	<b>IMPUESTO SOBRE LA PRODUCCION, CONSUMO Y VENTAS</b>	<b>57,276,100,000.00</b>	<b>57,276,100,000.00</b>	<b>45,161,681,044.37</b>	<b>45,161,681,044.37</b>
11301	Sobre la Producción de Cervezas	1,501,700,000.00	1,501,700,000.00	1,326,645,384.12	1,326,645,384.12
11302	Sobre la Producción de Aguardiente	170,000,000.00	170,000,000.00	165,225,744.89	165,225,744.89
11303	Sobre la Producción de Licor Compuesto	96,200,000.00	96,200,000.00	66,258,088.00	66,258,088.00
11304	Sobre la Producción Forestal	300,000.00	300,000.00	68,846.83	68,846.83
11305	Sobre la Producción y Consumo de Aguas Gaseosas	1,238,600,000.00	1,238,600,000.00	1,009,337,459.34	1,009,337,459.34
11306	Sobre Ventas 15%	49,664,300,000.00	49,664,300,000.00	39,173,314,131.97	39,173,314,131.97
11307	Sobre Ventas 18%	2,789,800,000.00	2,789,800,000.00	1,827,399,754.95	1,827,399,754.95
11308	Sobre la Venta de Cigarrillos	577,300,000.00	577,300,000.00	453,303,337.77	453,303,337.77
11309	Sobre el Consumo Selectivo de Artículos Varios	590,000,000.00	590,000,000.00	507,368,208.72	507,368,208.72
11310	Sobre el Consumo Selectivo de Vehículos	600,300,000.00	600,300,000.00	604,559,300.22	604,559,300.22
11314	Sobre Ventas (18%) Boletos de Transporte Aéreo	42,600,000.00	42,600,000.00	24,010,243.47	24,010,243.47
11315	Sobre Ventas (5%) Boletos Lotería Electronica, Rifas y Sorteos	5,000,000.00	5,000,000.00	4,190,544.09	4,190,544.09
<b>114</b>	<b>IMPUESTO SOBRE SERVICIOS Y ACTIVIDADES ESPECIFICAS</b>	<b>19,165,963,462.00</b>	<b>19,199,736,176.00</b>	<b>12,372,329,188.14</b>	<b>12,372,329,188.14</b>
11401	A Casinos de Juego Envite o Azar	700,000.00	700,000.00	315,234.24	315,234.24
11402	A la Venta de Timbres de Contratación	6,000,000.00	6,000,000.00	6,092,384.69	6,092,384.69
11403	A la Revaluación de Activos	45,000,000.00	45,000,000.00	4,033,075.66	4,033,075.66
11404	A Servicios de Vías Públicas	0.00	0.00	341,045,965.51	341,045,965.51
11406	Sobre Servicios Turísticos	76,063,462.00	109,836,176.00	131,823,309.52	131,823,309.52
11407	Aporte Atención Programas Sociales y Conservación Patrimonio Vial	15,205,000,000.00	15,205,000,000.00	8,491,987,087.50	8,491,987,087.50
11408	Impuesto Gas LPG	375,000,000.00	375,000,000.00	286,744,296.56	286,744,296.56
11409	Otros Impuestos y Licencias sobre Diversas Actividades	1,000,000.00	1,000,000.00	359,662.53	359,662.53
11410	Contribución 0.2% S/Transacciones Financieras Pro Seguridad Poblacional	2,947,200,000.00	2,947,200,000.00	2,717,645,128.82	2,717,645,128.82
11411	Contribución Telefonía Móvil Pro Seguridad Poblacional	50,000,000.00	50,000,000.00	26,544,580.53	26,544,580.53
11412	Contribución Minería Pro Seguridad Poblacional	78,000,000.00	78,000,000.00	14,730,549.86	14,730,549.86
11413	Contribución Comidas Rápidas Pro Seguridad Poblacional	15,000,000.00	15,000,000.00	2,197,144.90	2,197,144.90
11414	Contribución Casinos y Máquinas Tragamonedas Pro Seguridad Poblacional	4,000,000.00	4,000,000.00	3,533,694.95	3,533,694.95
11415	Contribución Sector Cooperativo Pro Seguridad Poblacional	25,000,000.00	25,000,000.00	24,503,765.05	24,503,765.05
11416	Ecotasa Sobre Importación Vehículos Usados	250,000,000.00	250,000,000.00	193,040,000.04	193,040,000.04
11417	Contribución Social del Sector Cooperativo	73,000,000.00	73,000,000.00	81,897,797.67	81,897,797.67
11418	Contribución social del sector social de la economía	15,000,000.00	15,000,000.00	45,835,510.11	45,835,510.11
<b>115</b>	<b>IMPUESTO SOBRE LAS IMPORTACIONES</b>	<b>5,072,300,000.00</b>	<b>5,072,300,000.00</b>	<b>4,386,871,044.55</b>	<b>4,386,871,044.55</b>
11501	Importación Terrestre	2,315,000,000.00	2,315,000,000.00	1,839,705,821.92	1,839,705,821.92
11502	Importación Marítima	2,547,300,000.00	2,547,300,000.00	2,381,121,273.63	2,381,121,273.63
11503	Importación Aérea y Postal	210,000,000.00	210,000,000.00	166,043,949.00	166,043,949.00
<b>116</b>	<b>IMPUESTO A LOS BENEFICIOS EVENTUALES Y JUEGOS DE AZAR</b>	<b>19,100,000.00</b>	<b>19,100,000.00</b>	<b>9,685,792.12</b>	<b>9,685,792.12</b>
11601	Sobre Premios de Urna de Lotería Nacional	3,000,000.00	3,000,000.00	793,249.86	793,249.86
11602	Sobre Premios de Máquinas Tragamonedas	6,000,000.00	6,000,000.00	1,757,883.94	1,757,883.94





Secretaría de Finanzas

REPÚBLICA DE HONDURAS  
ADMINISTRACIÓN CENTRAL  
ESTADO COMPARATIVO DE LOS IMPORTES PRESUPUESTADOS  
Y DEVENGADOS DE INGRESOS  
DEL 01 DE ENERO AL 30 DE SEPTIEMBRE 2022



(Valores en Lempiras)

Rubro de Ingreso	Nombre	Aprobado	Vigente	Devengado	Percibido
11603	Sobre Premios de Lotería Electrónica	10,100,000.00	10,100,000.00	7,134,658.32	7,134,658.32
<b>12</b>	<b>INGRESOS NO TRIBUTARIOS</b>	<b>3,414,549,516.00</b>	<b>3,521,834,724.00</b>	<b>4,323,419,144.55</b>	<b>4,323,419,144.55</b>
<b>121</b>	<b>TASAS</b>	<b>866,761,150.00</b>	<b>935,443,223.00</b>	<b>816,348,353.96</b>	<b>816,348,353.96</b>
12102	Control Migratorio	1,599,360.00	1,599,360.00	4,250,085.72	4,250,085.72
12103	Inspección de Vehículos	900,000.00	900,000.00	0.00	0.00
12104	Vehículos con Placa Extranjera	1,900,000.00	1,900,000.00	2,023,751.47	2,023,751.47
12105	Servicio de Recuperación Marina	8,566,712.00	10,053,032.00	6,858,199.19	6,858,199.19
12107	Marchamos	68,900,000.00	68,900,000.00	61,452,583.63	61,452,583.63
12108	Servicios Consulares	78,595,012.00	78,595,012.00	61,679,331.96	61,679,331.96
12109	Papeles de Aduana	31,600,000.00	31,600,000.00	27,958,568.80	27,958,568.80
12114	Papel Notarial	43,417,660.00	52,679,660.00	42,671,750.00	42,671,750.00
12115	Servicio de Protección a Vuelos Nacionales	16,500,000.00	16,500,000.00	19,196,720.72	19,196,720.72
12116	Inspecciones Geologicas y de Embarque	9,000,000.00	9,000,000.00	8,071,770.98	8,071,770.98
12117	Monitoreos Ambientales	1,000,000.00	1,000,000.00	650,555.65	650,555.65
12118	Registros Ley de Propiedad	0.00	0.00	266,300.00	266,300.00
12120	Servicios de Autenticas y Traducciones	23,500,000.00	33,492,549.00	33,042,301.50	33,042,301.50
12121	Emision de Constancias, Certificaciones y Otros	190,700,000.00	205,088,261.00	169,224,260.97	169,224,260.97
12123	Conservación del Ambiente y Seguridad (Zolitur)	31,229,950.00	31,229,950.00	595,543.95	595,543.95
12124	Tasa por Llamada del Exterior (US\$0.03)	158,738,960.00	158,738,960.00	108,127,820.72	108,127,820.72
12126	Actos Administrativos	28,400,000.00	32,023,858.00	31,968,299.31	31,968,299.31
12199	Tasas Varias	172,213,496.00	202,142,581.00	238,310,509.39	238,310,509.39
<b>122</b>	<b>DERECHOS</b>	<b>882,590,228.00</b>	<b>915,085,529.00</b>	<b>876,140,865.20</b>	<b>876,140,865.20</b>
12201	Libreta Pasaporte	420,276,098.00	420,276,098.00	484,820,830.48	484,820,830.48
12202	Tarjeta Identidad de Marineros	37,252,632.00	49,979,383.00	54,621,872.49	54,621,872.49
12203	Registro Marcas de Fabricas	20,040,601.00	20,046,404.00	11,991,750.00	11,991,750.00
12205	Registro de Prestamistas	1,500,000.00	1,500,000.00	4,728,803.51	4,728,803.51
12206	Incorporación de Empresas Mercantiles	100,000.00	100,000.00	16,987.85	16,987.85
12207	Marina Mercante Nacional	4,205,656.00	7,470,585.00	3,353,100.70	3,353,100.70
12208	Licencia de Conducir	205,000,000.00	205,000,000.00	126,292,534.36	126,292,534.36
12209	Otras Licencias	86,900,000.00	88,720,621.00	63,428,690.09	63,428,690.09
12210	Licencias Agentes Navieros	100,000.00	100,000.00	2,160.00	2,160.00
12211	Permisos y Renovaciones Migratorias	30,000,000.00	30,000,000.00	26,869,627.39	26,869,627.39
12213	Registro Nacional de Armas	16,120,000.00	16,120,000.00	24,079,965.17	24,079,965.17
12218	Registro Nacional de las Personas	60,095,241.00	74,772,438.00	75,925,298.16	75,925,298.16
12299	Derechos Varios	1,000,000.00	1,000,000.00	9,245.00	9,245.00
<b>123</b>	<b>CANONES Y REGALIAS</b>	<b>611,032,948.00</b>	<b>611,032,948.00</b>	<b>667,891,370.24</b>	<b>667,891,370.24</b>
12301	Concesiones y Frecuencias Radioeléctricas	572,232,948.00	572,232,948.00	520,934,328.84	520,934,328.84
12304	Canon por Aprovechamiento de Aguas	2,600,000.00	2,600,000.00	1,924,934.14	1,924,934.14
12305	Concesion Aeropuerto	0.00	0.00	136,302,274.40	136,302,274.40
12306	Canon Territorial	36,200,000.00	36,200,000.00	8,729,832.86	8,729,832.86
<b>124</b>	<b>MULTAS</b>	<b>620,658,736.00</b>	<b>622,806,203.00</b>	<b>683,733,705.08</b>	<b>683,733,705.08</b>
12401	Multas Arancelarias de Importacion	42,900,000.00	42,900,000.00	64,142,325.49	64,142,325.49
12404	Conmuta y Multas Judiciales	8,600,000.00	8,600,000.00	25,990,442.17	25,990,442.17
12405	Multa por Incumplimiento de Contratos	700,000.00	700,000.00	262,370.12	262,370.12
12409	Multas de Transporte	13,500,000.00	13,500,000.00	24,370,883.30	24,370,883.30
12410	Multas de Trabajo	4,000,000.00	4,000,000.00	2,807,169.75	2,807,169.75
12412	Sanciones e Infracciones de Conatel	1,808,133.00	1,808,133.00	410,358.58	410,358.58
12413	Multas de Policia y Transito	234,000,000.00	234,000,000.00	111,408,058.61	111,408,058.61
12416	Multas por Infracciones a la Ley de Migración y Extranjeria	111,150,603.00	111,150,603.00	319,125,656.37	319,125,656.37
12417	Sanciones por Ley General de Minería	2,500,000.00	2,500,000.00	1,871,494.80	1,871,494.80
12418	Multas Recargos e Intereses Aplicados Codigo Tributario	55,000,000.00	55,000,000.00	49,388,398.82	49,388,398.82
12420	Sanciones por Precios de Transferencia	6,500,000.00	6,500,000.00	73,397.10	73,397.10
12499	Multas y Penas Varias	140,000,000.00	142,147,467.00	83,883,149.97	83,883,149.97
<b>128</b>	<b>OTROS NO TRIBUTARIOS</b>	<b>433,506,454.00</b>	<b>437,466,821.00</b>	<b>1,279,304,850.07</b>	<b>1,279,304,850.07</b>
12801	Ingresos por Subastas	11,000,000.00	12,400,531.00	3,148,165.54	3,148,165.54
12802	Reparos de Aduana	1,000,000.00	1,000,000.00	200.00	200.00
12804	Reparos Varios	19,100,000.00	19,100,000.00	16,880,150.81	16,880,150.81
12805	Dispensa de Edictos	100,000.00	100,000.00	13,197.26	13,197.26
12806	Devoluciones de Ejercicios Fiscales Anteriores por Pagos en Exceso	65,000,000.00	65,000,000.00	961,895,405.44	961,895,405.44
12807	Compensación por Pérdida de Activos Muebles	300,000.00	300,000.00	431,396.01	431,396.01
12809	Subastas Aduaneras	2,006,454.00	2,006,454.00	8,472,446.95	8,472,446.95
12899	Otros no Tributarios	335,000,000.00	337,559,836.00	288,463,888.06	288,463,888.06
<b>15</b>	<b>VENTAS DE BIENES Y SERVICIOS DEL GOBIERNO GENERAL</b>	<b>593,409,864.00</b>	<b>696,426,314.00</b>	<b>358,565,160.39</b>	<b>358,565,160.39</b>



Secretaría de Finanzas

REPÚBLICA DE HONDURAS  
ADMINISTRACIÓN CENTRAL  
ESTADO COMPARATIVO DE LOS IMPORTES PRESUPUESTADOS  
Y DEVENGADOS DE INGRESOS  
DEL 01 DE ENERO AL 30 DE SEPTIEMBRE 2022



(Valores en Lempiras)

Rubro de Ingreso	Nombre	Aprobado	Vigente	Devengado	Percibido
<b>151</b>	<b>VENTA DE BIENES</b>	<b>59,000,000.00</b>	<b>60,173,096.00</b>	<b>19,430,214.72</b>	<b>19,430,214.72</b>
15101	Venta de Impresos	3,000,000.00	3,538,329.00	1,894,865.46	1,894,865.46
15102	Venta de Materiales y Productos Agropecuarios	1,000,000.00	1,000,000.00	504,550.00	504,550.00
15104	Venta de Artículos y Materiales Diversos	55,000,000.00	55,634,767.00	17,028,936.26	17,028,936.26
15199	Venta de Bienes Varios	0.00	0.00	1,863.00	1,863.00
<b>152</b>	<b>VENTA DE SERVICIOS</b>	<b>534,409,864.00</b>	<b>636,253,218.00</b>	<b>339,134,945.67</b>	<b>339,134,945.67</b>
15203	Otros Servicios en Puertos	500,000.00	500,000.00	450,198.02	450,198.02
15204	Impresiones	75,000,999.00	75,000,999.00	44,407,783.87	44,407,783.87
15205	Servicios de Vigilancia a Empresas del Sector Privado	35,000,000.00	35,000,000.00	29,187,903.77	29,187,903.77
15206	Ingresos de Centros Hospitalarios	87,969,727.00	92,134,982.00	24,542,567.51	24,542,567.51
15207	Ingresos de Centros Educativos	8,475,615.00	8,475,615.00	6,853,662.50	6,853,662.50
15217	Venta de Servicios Varios Cesco	1,000,000.00	1,000,000.00	369,371.19	369,371.19
15218	Transporte de Datos HONDUTEL	126,363,523.00	129,469,134.00	114,316,075.57	114,316,075.57
15299	Venta de Servicios Varios	200,100,000.00	294,672,488.00	119,007,383.24	119,007,383.24
<b>17</b>	<b>RENTAS DE LA PROPIEDAD</b>	<b>1,985,923,071.00</b>	<b>1,985,923,071.00</b>	<b>856,430,077.27</b>	<b>856,430,077.27</b>
<b>171</b>	<b>INTERESES POR PRESTAMOS AL SECTOR PRIVADO</b>	<b>0.00</b>	<b>0.00</b>	<b>49,386.28</b>	<b>49,386.28</b>
17101	Intereses por Préstamos al Sector Privado	0.00	0.00	49,386.28	49,386.28
<b>172</b>	<b>INTERESES POR PRESTAMOS AL SECTOR PUBLICO</b>	<b>1,970,576,795.00</b>	<b>1,970,576,795.00</b>	<b>848,291,177.09</b>	<b>848,291,177.09</b>
17205	Intereses por Préstamos a Instituciones Públicas Financieras	54,120,266.00	54,120,266.00	25,245,114.59	25,245,114.59
17206	Intereses por Préstamos a Empresas Públicas no Financieras	1,916,456,529.00	1,916,456,529.00	823,046,062.50	823,046,062.50
<b>173</b>	<b>INTERESES POR DEPOSITOS</b>	<b>100,000.00</b>	<b>100,000.00</b>	<b>0.00</b>	<b>0.00</b>
17301	Intereses por Depósitos Internos	100,000.00	100,000.00	0.00	0.00
<b>174</b>	<b>INTERESES POR TITULOS Y VALORES</b>	<b>146,276.00</b>	<b>146,276.00</b>	<b>306,695.00</b>	<b>306,695.00</b>
17403	Comisión por títulos y valores	146,276.00	146,276.00	306,695.00	306,695.00
<b>175</b>	<b>BENEFICIOS POR INVERSIONES EMPRESARIALES</b>	<b>100,000.00</b>	<b>100,000.00</b>	<b>0.00</b>	<b>0.00</b>
17501	Dividendos de Acciones	100,000.00	100,000.00	0.00	0.00
<b>176</b>	<b>ALQUILERES</b>	<b>15,000,000.00</b>	<b>15,000,000.00</b>	<b>7,782,818.90</b>	<b>7,782,818.90</b>
17601	Alquiler de Tierra y Terrenos	13,500,000.00	13,500,000.00	7,417,914.98	7,417,914.98
17603	Alquiler de Edificios, Locales e Instalaciones	1,100,000.00	1,100,000.00	350,545.92	350,545.92
17604	Alquiler de Equipos	100,000.00	100,000.00	0.00	0.00
17605	Otros Alquileres	300,000.00	300,000.00	14,358.00	14,358.00
<b>18</b>	<b>TRANSFERENCIAS Y DONACIONES CORRIENTES A INSTITUCIONES DEL SECTOR PUBLICO</b>	<b>100,000,000.00</b>	<b>408,826,538.00</b>	<b>304,094,061.09</b>	<b>304,094,061.09</b>
<b>181</b>	<b>TRANSFERENCIAS CORRIENTES DEL GOBIERNO GENERAL</b>	<b>0.00</b>	<b>211,584,926.00</b>	<b>209,504,780.25</b>	<b>209,504,780.25</b>
18102	Transferencias Corrientes de Instituciones Descentralizadas	0.00	211,584,926.00	209,504,780.25	209,504,780.25
<b>182</b>	<b>TRANSFERENCIAS Y DONACIONES CORRIENTES DEL SECTOR EXTERNO</b>	<b>0.00</b>	<b>97,241,612.00</b>	<b>14,589,280.84</b>	<b>14,589,280.84</b>
18204	Donaciones Corrientes de Organismos Internacionales	0.00	12,537,900.00	0.00	0.00
18205	Donaciones Corrientes de Gobiernos Extranjeros	0.00	49,325,179.00	14,589,280.84	14,589,280.84
18207	Donaciones Corrientes de Alivio de Deuda- Club de París (Gobiernos Extranjeros)	0.00	35,378,533.00	0.00	0.00
<b>184</b>	<b>TRANSFERENCIAS Y DONACIONES CORRIENTES DE EMPRESAS</b>	<b>100,000,000.00</b>	<b>100,000,000.00</b>	<b>80,000,000.00</b>	<b>80,000,000.00</b>
18402	Transferencias Corrientes de Empresas Publicas	100,000,000.00	100,000,000.00	80,000,000.00	80,000,000.00
<b>22</b>	<b>TRANSFERENCIAS Y DONACIONES DE CAPITAL</b>	<b>3,243,015,219.00</b>	<b>3,160,605,858.00</b>	<b>1,220,810,515.90</b>	<b>1,220,810,515.90</b>
<b>222</b>	<b>TRANSFERENCIAS Y DONACIONES DE CAPITAL DEL SECTOR EXTERNO</b>	<b>3,243,015,219.00</b>	<b>3,160,605,858.00</b>	<b>1,220,810,515.90</b>	<b>1,220,810,515.90</b>
22201	Transferencias de Capital de Organismos Internacionales	0.00	0.00	26,220,799.23	26,220,799.23
22204	Donaciones de Capital de Organismos Internacionales	734,960,517.00	652,551,156.00	85,742,132.55	85,742,132.55
22205	Donaciones de Capital de Gobiernos Extranjeros	7,652,731.00	7,652,731.00	0.00	0.00
22207	Donaciones de Capital de Alivio de Deuda- Club de París (Gobiernos Extranjeros)	315,282,558.00	315,282,558.00	101,335,441.96	101,335,441.96
22208	Donaciones de Capital de Alivio de Deuda- HIPC (Organismos Internacionales)	0.00	0.00	8,303,808.28	8,303,808.28
22209	Donaciones de Capital de Alivio de Deuda-MDRI (Organismos Internacionales)	2,185,119,413.00	2,185,119,413.00	999,208,333.88	999,208,333.88
<b>23</b>	<b>ACTIVOS FINANCIEROS</b>	<b>20,647,961.00</b>	<b>20,647,961.00</b>	<b>10,639,475.05</b>	<b>10,639,475.05</b>
<b>234</b>	<b>RECUPERACION DE PRESTAMOS DE LARGO PLAZO</b>	<b>20,647,961.00</b>	<b>20,647,961.00</b>	<b>10,639,475.05</b>	<b>10,639,475.05</b>
23401	Recuperación de Préstamos de Largo Plazo al Sector Privado	514,819.00	514,819.00	572,903.60	572,903.60
23405	Recuperación de Préstamos de Largo Plazo a Instituciones Públicas Financieras	20,133,142.00	20,133,142.00	10,066,571.45	10,066,571.45
<b>31</b>	<b>TÍTULOS DE DEUDA</b>	<b>31,297,000,000.00</b>	<b>31,297,000,000.00</b>	<b>0.00</b>	<b>0.00</b>
<b>312</b>	<b>COLOCACION DE TITULOS Y VALORES A LARGO PLAZO</b>	<b>31,297,000,000.00</b>	<b>31,297,000,000.00</b>	<b>0.00</b>	<b>0.00</b>
31201	Colocación de Títulos y Valores de la Deuda Interna a Largo Plazo	31,297,000,000.00	31,297,000,000.00	0.00	0.00
<b>32</b>	<b>PRÉSTAMOS</b>	<b>20,146,017,004.00</b>	<b>28,067,789,504.00</b>	<b>21,861,340,395.36</b>	<b>21,861,340,395.36</b>
<b>322</b>	<b>OBTENCION DE PRESTAMOS A LARGO PLAZO</b>	<b>9,222,430,721.00</b>	<b>24,426,032,693.00</b>	<b>16,808,453,979.39</b>	<b>16,808,453,979.39</b>



Secretaría de Finanzas

**REPÚBLICA DE HONDURAS  
ADMINISTRACIÓN CENTRAL  
ESTADO COMPARATIVO DE LOS IMPORTES PRESUPUESTADOS  
Y DEVENGADOS DE INGRESOS  
DEL 01 DE ENERO AL 30 DE SEPTIEMBRE 2022**



(Valores en Lempiras)

Rubro de Ingreso	Nombre	Aprobado	Vigente	Devengado	Percibido
32206	Obtención de Préstamos de Instituciones Públicas Financieras a Largo Plazo	950,800,000.00	16,154,754,022.00	15,693,074,529.83	15,693,074,529.83
32208	Obtención de Préstamos del Sector Externo a Largo Plazo	8,271,630,721.00	8,271,278,671.00	1,115,379,449.56	1,115,379,449.56
<b>323</b>	<b>OBTENCIÓN DE PRESTAMOS SECTORIALES A LARGO PLAZO</b>	<b>10,923,586,283.00</b>	<b>3,641,756,811.00</b>	<b>5,052,886,415.97</b>	<b>5,052,886,415.97</b>
32308	Obtención de Préstamos Sectoriales del Sector Externo a Largo Plazo	10,923,586,283.00	3,641,756,811.00	5,052,886,415.97	5,052,886,415.97
<b>TOTAL GENERAL :</b>		<b>179,522,156,857.00</b>	<b>187,914,420,906.00</b>	<b>127,658,241,421.12</b>	<b>127,658,241,421.12</b>

TEGUCIGALPA M.D.C. 03 DE OCTUBRE 2022

FIRMA: \_\_\_\_\_

NOMBRE:

CONTADOR GENERAL DE LA REPÚBLICA



Secretaría de Finanzas

REPÚBLICA DE HONDURAS  
ADMINISTRACIÓN CENTRAL  
ESTADO COMPARATIVO DE LOS IMPORTES PRESUPUESTADOS  
Y DEVENGADOS DE GASTOS  
DEL 01 DE ENERO AL 30 DE SEPTIEMBRE 2022



(Valores en Lempiras)

Objeto de Gasto	Descripción	Aprobado	Vigente	Devengado	Pagado
<b>100</b>	<b>SERVICIOS PERSONALES</b>	<b>59,817,908,637.00</b>	<b>62,245,831,429.00</b>	<b>40,976,056,358.15</b>	<b>37,452,261,035.45</b>
<b>110</b>	<b>PERSONAL PERMANENTE</b>	<b>51,938,849,054.00</b>	<b>55,186,714,207.00</b>	<b>37,550,112,519.03</b>	<b>34,189,734,676.72</b>
11100	Sueldos Básicos	18,383,696,676.00	20,924,998,760.00	14,551,793,570.33	14,537,403,103.92
11210	Sueldos Básico Docentes	9,787,831,957.00	9,805,572,931.00	7,345,221,550.10	7,345,160,697.79
11220	Sueldos Básicos Docentes Administrativos	906,259,195.00	907,482,899.00	657,104,216.53	657,072,091.89
11400	Adicionales	7,108,661,556.00	6,942,747,743.00	5,632,727,940.70	5,627,877,729.55
11510	Decimotercer Mes	1,516,355,770.00	1,711,543,588.00	13,733,313.29	13,429,758.05
11520	Decimocuarto Mes	1,515,881,378.00	1,635,871,725.00	1,468,083,611.80	1,466,724,397.35
11530	Decimotercer Mes Docentes	1,381,723,886.00	1,389,645,845.00	4,250,044.91	4,207,723.02
11550	Decimocuarto Mes Docentes	1,381,723,886.00	1,433,266,392.00	1,429,607,735.59	1,429,599,982.44
11600	Complementos	2,338,026,180.00	2,358,222,373.00	1,070,167,667.13	1,053,546,613.74
11710	Contribuciones al Instituto Nacional de Jubilaciones y Pensiones de los Empleados y Funcionarios del Poder Ejecutivo	1,498,240,272.00	1,864,536,863.00	965,086,028.28	590,501,581.38
11720	Contribuciones al Instituto Nacional de Previsión del Magisterio	3,461,031,660.00	3,460,775,582.00	2,399,286,159.22	503,380.87
11731	Contribuciones al Instituto de Previsión Militar - Cuota Patronal	817,313,324.00	822,389,596.00	666,943,988.87	465,385,365.92
11732	Contribuciones al Instituto de Previsión Militar - Régimen de Riesgos Especiales	565,032,590.00	568,378,464.00	438,947,894.49	288,191,633.83
11733	Contribuciones al Instituto de Previsión Militar - Reserva Laboral	638,575,569.00	642,155,072.00	476,868,360.24	300,030,117.28
11734	Contribuciones al Hospital Militar	16,433,558.00	16,433,558.00	11,266,708.68	11,266,708.68
11750	Contribuciones para Seguro Social	620,349,261.00	700,980,480.00	418,250,050.41	398,060,112.55
11760	Contribuciones al Instituto Nacional de Formación Profesional	1,712,336.00	1,712,336.00	773,678.46	773,678.46
<b>120</b>	<b>PERSONAL NO PERMANENTE</b>	<b>7,373,168,164.00</b>	<b>4,267,706,380.00</b>	<b>2,177,799,356.04</b>	<b>2,065,834,678.44</b>
12100	Sueldos Básicos	4,218,765,111.00	2,714,462,502.00	1,462,797,589.42	1,407,113,171.45
12200	Jornales	628,990,760.00	480,712,922.00	262,480,786.96	262,455,954.78
12300	Adicionales	1,401,463,014.00	105,437,854.00	16,660.00	16,660.00
12410	Decimotercer Mes	390,783,447.00	252,441,437.00	5,852,777.54	5,520,201.86
12420	Decimocuarto Mes	390,934,901.00	345,174,621.00	266,273,942.84	258,992,568.02
12510	Contribuciones al Instituto Nacional de Jubilaciones y Pensiones de los Empleados y Funcionarios del Poder Ejecutivo	1,593,562.00	3,985,784.00	432,324.44	432,324.44
12520	Contribuciones al Instituto Nacional de Previsión del Magisterio	127,377,558.00	137,952,891.00	90,161,305.88	47,651,227.84
12550	Contribuciones para Seguro Social	146,779,682.00	106,605,733.00	39,794,051.14	38,733,201.13
12560	Contribuciones al Instituto Nacional de Formación Profesional	336,676.00	336,676.00	105,606.28	105,606.28
12910	Contratos Especiales	66,143,453.00	120,595,960.00	49,884,311.54	44,813,762.64
<b>130</b>	<b>Asignaciones Familiares</b>	<b>85,900.00</b>	<b>85,900.00</b>	<b>72,000.00</b>	<b>72,000.00</b>
13000	Asignaciones Familiares	85,900.00	85,900.00	72,000.00	72,000.00
<b>140</b>	<b>RETRIBUCIONES EXTRAORDINARIAS</b>	<b>43,352,346.00</b>	<b>58,674,759.00</b>	<b>30,257,195.90</b>	<b>28,605,657.25</b>
14100	Horas Extraordinarias	29,462,360.00	37,002,273.00	18,345,118.91	17,110,080.26
14200	Gastos de Representación en el Exterior	4,829,986.00	4,929,986.00	2,316,743.67	2,316,743.67
14300	Gastos de Representación en el País	9,060,000.00	16,742,500.00	9,595,333.32	9,178,833.32
<b>150</b>	<b>ASISTENCIA SOCIAL AL PERSONAL</b>	<b>6,042,523.00</b>	<b>8,352,523.00</b>	<b>3,936,196.94</b>	<b>2,433,686.32</b>
15100	Seguro de Riesgo de Trabajo	1,800,000.00	3,900,000.00	1,975,738.59	483,227.97
15900	Otras Asistencia Social al Personal	4,242,523.00	4,452,523.00	1,960,458.35	1,950,458.35
<b>160</b>	<b>Beneficios y Compensaciones</b>	<b>456,410,650.00</b>	<b>2,724,297,660.00</b>	<b>1,213,879,090.24</b>	<b>1,165,580,336.72</b>
16100	Beneficios	1,550,591.00	1,550,591.00	0.00	0.00
16200	Compensaciones	454,860,059.00	2,722,747,069.00	1,213,879,090.24	1,165,580,336.72
<b>200</b>	<b>SERVICIOS NO PERSONALES</b>	<b>8,780,511,320.00</b>	<b>9,149,964,434.00</b>	<b>3,792,963,908.57</b>	<b>3,378,857,560.87</b>
<b>210</b>	<b>SERVICIOS BASICOS</b>	<b>911,388,516.00</b>	<b>931,164,062.00</b>	<b>608,820,215.99</b>	<b>459,881,374.06</b>
21110	Suministro De Energía Eléctrica	735,467,204.00	753,534,577.00	520,303,521.51	407,525,191.64
21120	Energía Eléctrica Para Reventa	1,500,000.00	0.00	0.00	0.00
21200	Agua	134,865,554.00	139,100,559.00	74,810,877.78	40,676,852.62
21300	Gas	224,805.00	224,805.00	0.00	0.00
21410	Correo Postal	5,450,691.00	4,895,953.00	1,933,112.72	1,785,098.45
21420	Telefonía Fija	27,840,474.00	27,877,345.00	9,791,952.02	8,061,862.52
21430	Telefonía Celular	5,927,788.00	5,390,823.00	1,923,251.96	1,774,868.83
21440	Télex y Telefax	112,000.00	140,000.00	57,500.00	57,500.00
<b>220</b>	<b>ALQUILERES Y DERECHOS SOBRE BIENES INTANGIBLES</b>	<b>455,629,081.00</b>	<b>486,599,897.00</b>	<b>317,579,258.06</b>	<b>294,727,399.70</b>
22100	Alquiler de Edificios, Viviendas y Locales	249,933,216.00	285,794,036.00	172,477,496.62	156,653,190.31
22210	Alquiler de Equipos y Maquinarias de Producción	1,619,978.00	6,290,400.00	1,258,859.06	826,561.44
22220	Alquiler de Equipos de Transporte, Tracción y Elevación	135,131,763.00	128,202,799.00	111,083,514.16	105,151,076.50
22230	Alquiler de Equipos Sanitarios y de Laboratorio	2,393,753.00	1,441,864.00	164,847.49	164,847.49
22250	Alquiler de Equipo para Computación	1,150,000.00	1,535,627.00	114,979.16	108,312.66
22260	Alquiler de Equipo de Oficina y Muebles	7,971,544.00	8,048,589.00	2,496,177.09	2,028,313.75
22270	Alquiler de Equipos de Comunicación	1,060,107.00	770,050.00	309,056.75	309,056.75
22300	Alquiler de Tierras y Terrenos	3,638,200.00	2,734,394.00	684,404.39	669,454.39
22400	Derechos sobre Bienes Intangibles	39,497,880.00	44,640,210.00	24,535,184.45	24,535,184.45
22900	Otros Alquileres	13,232,640.00	7,141,928.00	4,454,738.89	4,281,401.96
<b>230</b>	<b>MANTENIMIENTO, REPARACIONES Y LIMPIEZA</b>	<b>938,731,082.00</b>	<b>917,172,191.00</b>	<b>244,740,997.29</b>	<b>198,180,532.88</b>
23100	Mantenimiento y Reparación de Edificios y Locales	230,389,234.00	291,703,807.00	30,347,000.15	27,153,753.26
23200	Mantenimiento y Reparación de Equipos y Medios de Transporte	111,300,443.00	122,210,302.00	52,005,099.62	48,285,959.61
23310	Mantenimiento y Reparación de Equipos y Maquinarias de Producción	3,247,723.00	5,163,897.00	1,985,540.86	1,893,128.45
23320	Mantenimiento y Reparación de Equipos de Tracción y Elevación	9,597,853.00	5,962,847.00	3,330,885.09	2,857,165.59
23330	Mantenimiento y Reparación de Equipos Sanitarios y de Laboratorio	13,461,569.00	21,468,779.00	3,468,532.00	3,153,550.00



Secretaría de Finanzas

REPÚBLICA DE HONDURAS  
ADMINISTRACIÓN CENTRAL  
ESTADO COMPARATIVO DE LOS IMPORTES PRESUPUESTADOS  
Y DEVENGADOS DE GASTOS  
DEL 01 DE ENERO AL 30 DE SEPTIEMBRE 2022



(Valores en Lempiras)

Objeto de Gasto	Descripción	Aprobado	Vigente	Devengado	Pagado
23350	Mantenimiento y Reparación de Equipo para Computación	42,605,707.00	43,580,997.00	7,080,707.82	7,005,753.12
23360	Mantenimiento y Reparación de Equipo de Oficina y Muebles	16,116,128.00	15,208,098.00	4,653,761.97	4,623,244.82
23370	Mantenimiento y Reparación de Equipos de Comunicación	4,537,172.00	4,228,824.00	990,469.96	908,469.96
23390	Mantenimiento y Reparación de Otros Equipos	19,608,867.00	13,485,338.00	4,342,574.95	4,086,801.54
23400	Mantenimiento y Reparación de Obras Civiles e Instalaciones Varias	56,870,629.00	51,133,763.00	4,283,934.47	3,910,184.47
23500	Limpieza, Aseo y Fumigación	356,871,205.00	275,853,585.00	87,951,592.28	50,074,216.73
23600	Mantenimiento de Sistemas Informáticos	74,124,552.00	67,171,954.00	44,300,898.12	44,228,305.33
<b>240</b>	<b>SERVICIOS PROFESIONALES</b>	<b>4,401,863,051.00</b>	<b>4,646,137,999.00</b>	<b>1,704,813,175.49</b>	<b>1,629,330,838.88</b>
24110	Sangres y Componentes	99,593,371.00	99,838,696.00	55,265,069.00	46,912,250.00
24120	Servicios de Hemodialisis	860,000,000.00	860,000,000.00	473,826,128.00	467,367,056.00
24130	Servicios Médicos	1,352,858,557.00	1,342,537,097.00	785,055,362.91	763,704,823.71
24140	Servicios sociales	26,607,200.00	78,707,200.00	47,606,812.69	39,623,812.69
24200	Estudios, Investigaciones y Análisis de Factibilidad	526,295,853.00	452,508,538.00	13,479,711.90	10,401,945.40
24300	Servicios Jurídicos	41,105,989.00	17,717,974.00	7,858,982.28	7,608,982.28
24400	Servicios de Contabilidad y Auditoría	37,995,232.00	62,720,050.00	11,329,814.42	6,978,386.55
24500	Servicios de Capacitación	381,978,165.00	455,315,251.00	54,432,266.26	52,519,354.60
24600	Servicios de Informática y Sistemas Computarizados	145,450,451.00	144,346,386.00	9,981,055.69	6,442,393.33
24710	Servicios De Consultoría De Gestión Administrativa Y Financiera	777,773,153.00	787,632,064.00	209,298,329.51	192,622,987.76
24720	Servicios de Consultoría de Monitoreo y Evaluación	152,205,080.00	344,814,743.00	36,679,642.83	35,148,846.56
<b>250</b>	<b>SERVICIOS COMERCIALES Y FINANCIEROS</b>	<b>947,914,641.00</b>	<b>914,096,216.00</b>	<b>514,816,388.10</b>	<b>453,101,966.61</b>
25100	Servicio de Transporte	29,242,304.00	51,514,322.00	7,945,444.53	6,864,624.83
25200	Servicio de Almacenamiento	151,500.00	150,150.00	0.00	0.00
25300	Servicio de Imprenta, Publicaciones y Reproducciones	140,192,206.00	100,263,279.00	20,376,433.09	18,741,375.69
25400	Primas y Gastos de Seguro	298,149,400.00	278,573,652.00	167,619,449.59	112,401,691.73
25500	Comisiones y Gastos Bancarios	268,037,175.00	258,370,026.00	255,936,158.10	255,359,983.10
25600	Publicidad y Propaganda	5,693,759.00	34,808,859.00	580,590.00	562,190.00
25700	Servicio de Internet	191,874,585.00	173,453,457.00	58,178,733.40	55,049,038.39
25900	Otros Servicios Comerciales y Financieros	14,573,712.00	16,962,471.00	4,179,579.39	4,123,062.87
<b>260</b>	<b>PASAJES Y VIATICOS</b>	<b>388,713,119.00</b>	<b>394,458,460.00</b>	<b>151,041,916.00</b>	<b>128,144,205.73</b>
26110	Pasajes Nacionales	26,526,721.00	21,246,871.00	5,744,274.26	5,125,746.54
26120	Pasajes al Exterior	39,250,479.00	52,896,772.00	24,055,762.09	18,607,812.26
26210	Viáticos Nacionales	276,255,117.00	260,214,050.00	87,638,939.40	75,396,386.85
26220	Viáticos al Exterior	46,680,802.00	60,100,767.00	33,602,940.31	29,014,260.08
<b>270</b>	<b>IMPUESTOS, DERECHOS, TASAS Y GASTOS JUDICIALES</b>	<b>473,648,848.00</b>	<b>619,307,417.00</b>	<b>172,133,332.35</b>	<b>146,320,268.48</b>
27111	Impuesto sobre la Renta de Personas Jurídicas	5,103,491.00	5,124,491.00	7,500.00	7,500.00
27114	Impuesto Sobre Venta- 15%	2,151,942.00	2,434,278.00	418,160.97	418,160.97
27116	Impuestos a Servicios de Vias Publicas	2,009.00	32,086.00	77.00	77.00
27122	Impuesto sobre Bienes Inmuebles	730,000.00	820,732.00	409,873.05	399,988.05
27129	Impuestos Municipales Varios	951,000.00	650,609.00	9,488.00	9,488.00
27210	Tasas	61,732,300.00	30,888,551.00	7,386,551.83	6,876,075.95
27220	Derechos	1,975,816.00	1,808,196.00	507,697.38	507,697.38
27300	Multas y Recargos	484,565.00	434,565.00	1,484.62	1,484.62
27500	Gastos Judiciales	400,517,725.00	577,113,909.00	163,392,499.50	138,099,796.51
<b>290</b>	<b>OTROS SERVICIOS NO PERSONALES</b>	<b>262,622,982.00</b>	<b>241,028,192.00</b>	<b>79,018,625.23</b>	<b>69,170,974.53</b>
29100	Ceremonial y Protocolo	58,226,615.00	69,228,118.00	23,282,353.36	20,647,429.99
29200	Servicios de Vigilancia	203,736,558.00	170,232,265.00	55,710,971.87	48,498,244.54
29300	Actuaciones Deportivas	54,809.00	275,809.00	0.00	0.00
29400	Actuaciones Artísticas	605,000.00	1,292,000.00	25,300.00	25,300.00
<b>300</b>	<b>MATERIALES Y SUMINISTROS</b>	<b>7,401,428,474.00</b>	<b>8,834,438,419.00</b>	<b>3,308,304,376.10</b>	<b>2,707,542,709.71</b>
<b>310</b>	<b>ALIMENTOS, PRODUCTOS AGROPECUARIOS Y FORESTALES</b>	<b>1,746,216,758.00</b>	<b>1,866,839,192.00</b>	<b>1,204,047,322.06</b>	<b>1,031,910,796.82</b>
31110	Productos Alimenticios Y Bebidas	1,589,405,349.00	1,735,150,217.00	1,190,554,251.42	1,022,233,623.25
31120	Granos Básicos Para Su Comercialización	106,397,650.00	81,665,275.00	0.00	0.00
31200	Alimentos para Animales	14,650,661.00	13,965,815.00	10,360,575.21	6,694,176.54
31300	Productos Pecuarios	850,000.00	850,000.00	0.00	0.00
31410	Productos Agrícolas	29,894,965.00	29,177,157.00	154,050.00	154,050.00
31420	Productos Forestales	2,071,398.00	1,805,998.00	1,219,289.21	1,164,289.21
31500	Madera, Corcho y sus Manufacturas	2,946,735.00	4,224,730.00	1,759,156.22	1,664,657.82
<b>320</b>	<b>TEXTILES Y VESTUARIO</b>	<b>219,454,775.00</b>	<b>232,872,161.00</b>	<b>138,112,993.28</b>	<b>84,459,440.71</b>
32100	Hilados y Telas	73,892,263.00	76,395,300.00	56,881,449.54	34,509,214.24
32200	Confecciones Textiles	29,515,980.00	32,185,937.00	25,855,576.59	19,215,241.09
32310	Prendas de Vestir	105,320,306.00	110,754,187.00	51,025,153.54	28,264,527.19
32320	Materiales y Accesorios para Costura	891,500.00	881,662.00	145,178.60	20,000.00
32400	Calzados	9,834,726.00	12,655,075.00	4,205,635.01	2,450,458.19
<b>330</b>	<b>PRODUCTOS DE PAPEL, CARTÓN E IMPRESOS</b>	<b>153,817,665.00</b>	<b>145,452,868.00</b>	<b>50,321,703.60</b>	<b>39,787,591.10</b>
33100	Productos De Papel Y Cartón	74,525,195.00	67,209,642.00	32,753,959.44	26,177,597.64
33300	Productos de Artes Gráficas	39,292,034.00	39,276,430.00	15,346,579.88	11,640,044.18
33500	Libros, Revistas y Periódicos	3,139,906.00	4,064,357.00	1,494,618.28	1,398,598.28
33600	Textos de Enseñanza	36,673,000.00	33,435,909.00	317,000.00	270,000.00
33700	Especies Timbradas y Valores	187,530.00	1,466,530.00	409,546.00	301,351.00
<b>340</b>	<b>CUEROS, PIELS Y SUS PRODUCTOS</b>	<b>73,003,918.00</b>	<b>68,964,463.00</b>	<b>40,137,240.22</b>	<b>34,144,737.79</b>
34100	Cueros y Pielés	13,600,820.00	13,572,097.00	10,650,244.52	7,891,997.12
34300	Artículos de Caucho	2,965,883.00	2,896,932.00	320,147.30	295,147.30
34400	Llantas y Cámaras de Aire	56,437,215.00	52,495,434.00	29,166,848.40	25,957,593.37
<b>350</b>	<b>PRODUCTOS QUÍMICOS, FARMACEUTICOS, COMBUSTIBLES Y LUBRICANTES</b>	<b>3,915,137,250.00</b>	<b>5,345,293,242.00</b>	<b>1,375,848,256.89</b>	<b>1,182,588,101.03</b>
35100	Productos Químicos	16,712,999.00	17,767,882.00	4,961,106.60	3,564,740.20
35210	Productos Farmacéuticos y Medicinales Varios	179,680,363.00	1,191,544,995.00	68,183,091.69	40,177,746.02



Secretaría de Finanzas

REPÚBLICA DE HONDURAS  
ADMINISTRACIÓN CENTRAL  
ESTADO COMPARATIVO DE LOS IMPORTES PRESUPUESTADOS  
Y DEVENGADOS DE GASTOS  
DEL 01 DE ENERO AL 30 DE SEPTIEMBRE 2022



(Valores en Lempiras)

Objeto de Gasto	Descripción	Aprobado	Vigente	Devengado	Pagado
35220	Vacunas	2,285,497,066.00	2,598,727,692.00	792,195,506.98	792,171,803.56
35230	Antirretrovirales	116,337,946.00	116,337,946.00	3,016,697.97	3,016,697.97
35240	Anticonceptivos	41,290,582.00	41,290,582.00	0.00	0.00
35251	Reactivos	125,215,358.00	178,744,381.00	39,081,401.77	8,912,526.53
35252	Reactivos VIH/SIDA	56,840,225.00	56,940,225.00	3,933,994.74	3,038,887.64
35260	Oxígeno Médico	143,872,000.00	138,607,943.00	48,093,915.27	9,047,296.87
35270	Vendaje para Fracturas y Otros	16,622,987.00	16,512,605.00	7,377,197.69	3,879,756.13
35300	Abonos y Fertilizantes	111,931,877.00	100,347,820.00	1,176,636.47	887,925.19
35400	Insecticidas, Fumigantes y Otros	63,129,748.00	64,872,126.00	1,443,287.91	1,202,860.01
35500	Tintas, Pinturas y Colorantes	8,300,123.00	7,657,160.00	4,098,445.26	3,811,071.19
35610	Gasolina	94,500,565.00	104,696,220.00	68,319,934.64	54,292,990.24
35620	Diesel	465,308,994.00	533,920,121.00	277,114,892.24	216,219,218.67
35630	Kerosén	172,800.00	172,800.00	165,851.66	0.00
35640	Gas LPG	14,311,604.00	13,154,604.00	9,979,521.76	7,249,590.68
35650	Aceites y Grasas Lubricantes	29,054,807.00	26,812,825.00	16,821,669.84	13,687,214.80
35700	Específicos Veterinarios y Productos Varios para Animales	15,062,855.00	15,322,855.00	3,499,633.90	885,325.90
35800	Productos de Material Plástico	98,091,253.00	90,960,683.00	15,766,133.10	13,852,359.83
35910	Productos Explosivos y de Pirotecnia	820,000.00	788,695.00	320,000.00	320,000.00
35920	Productos Fotoquímicos	16,388,901.00	16,387,901.00	4,296,310.14	1,209,198.53
35930	Productos Químicos de Uso Personal	15,994,197.00	13,725,181.00	6,003,027.26	5,160,891.07
<b>360</b>	<b>PRODUCTOS METALICOS</b>	<b>34,987,368.00</b>	<b>40,709,890.00</b>	<b>15,000,659.27</b>	<b>12,346,746.02</b>
36100	Productos Ferrosos	15,024,027.00	18,995,979.00	4,309,799.14	3,049,500.06
36400	Herramientas Menores	6,200,797.00	7,396,669.00	2,991,467.91	2,333,949.89
36930	Elementos de Ferrería	13,762,544.00	14,317,242.00	7,699,392.22	6,963,296.07
<b>370</b>	<b>PRODUCTOS MINERALES NO METALICOS</b>	<b>11,888,712.00</b>	<b>9,585,773.00</b>	<b>4,813,764.64</b>	<b>3,843,179.85</b>
37100	Productos De Cemento, Asbesto, Yeso Y Otros	3,759,635.00	4,461,523.00	2,517,959.33	2,286,266.62
37200	Productos de Vidrio	919,199.00	1,118,100.00	436,771.82	420,011.50
37300	Productos Con Propiedades Aislantes	829,585.00	243,549.00	4,402.20	3,910.00
37400	Productos Abrasivos	253,173.00	167,215.00	12,025.77	8,851.77
37500	Minerales Metales	4,732,119.00	2,313,064.00	1,185,515.36	656,127.00
37800	Piedra, Arcilla Y Arena	1,360,001.00	1,247,322.00	657,090.16	468,012.96
37900	Otros Productos Minerales No Metales	35,000.00	35,000.00	0.00	0.00
<b>380</b>	<b>MATERIAL DE DEFENSA Y SEGURIDAD</b>	<b>21,438,363.00</b>	<b>12,863,454.00</b>	<b>9,735,655.53</b>	<b>8,499,042.61</b>
38100	Material De Defensa Y Seguridad	21,438,363.00	12,863,454.00	9,735,655.53	8,499,042.61
<b>390</b>	<b>OTROS MATERIALES Y SUMINISTROS</b>	<b>1,225,483,665.00</b>	<b>1,111,857,376.00</b>	<b>470,286,780.61</b>	<b>309,963,073.78</b>
39100	Elementos de Limpieza y Aseo Personal	95,061,101.00	91,866,727.00	43,582,952.66	34,604,590.82
39200	Utiles de Escritorio, Oficina y Enseñanza	255,766,754.00	97,816,934.00	53,079,327.81	40,947,407.77
39300	Utiles y Materiales Eléctricos	20,404,980.00	23,235,875.00	7,532,257.03	6,511,379.99
39400	Utensilios de Cocina y Comedor	102,251,015.00	18,726,316.00	13,355,087.75	13,273,384.92
39510	Instrumental Médico Quirúrgico Menor	25,461,002.00	22,646,515.00	7,195,754.25	5,640,976.35
39520	Instrumental y Material para Laboratorio	29,064,348.00	30,178,880.00	8,013,251.84	4,269,015.28
39530	Material Médico Quirúrgico Menor	76,689,225.00	107,075,901.00	29,975,958.10	12,192,846.36
39540	Otro Instrumental, Accesorios y Material Médico	136,612,234.00	137,576,406.00	45,336,769.39	17,066,156.43
39550	Instrumental Médico Odontológico	4,937,186.00	5,167,186.00	897,012.32	362,407.23
39560	Materiales y Suministros Odontológicos	11,398,872.00	11,623,872.00	2,679,236.08	400,157.35
39600	Repuestos y Accesorios	465,997,868.00	562,982,255.00	258,097,667.33	174,192,552.43
39800	Utiles Deportivos, Recreativos y de Rescate	1,839,080.00	2,960,509.00	541,506.05	502,198.85
<b>400</b>	<b>BIENES CAPITALIZABLES</b>	<b>8,020,459,898.00</b>	<b>6,958,385,858.00</b>	<b>1,041,607,654.38</b>	<b>934,105,773.68</b>
<b>410</b>	<b>BIENES PREEXISTENTES</b>	<b>236,458,253.00</b>	<b>319,516,404.00</b>	<b>0.00</b>	<b>0.00</b>
41110	Para Construcción de Bienes en Dominio Privado	14,000,000.00	22,197,151.00	0.00	0.00
41120	Para Construcción de Bienes en Dominio Público	221,958,253.00	221,958,253.00	0.00	0.00
41210	Edificios y Locales	0.00	75,086,000.00	0.00	0.00
41240	Instalaciones Varias	500,000.00	275,000.00	0.00	0.00
<b>420</b>	<b>MAQUINARIA Y EQUIPO</b>	<b>839,222,512.00</b>	<b>1,312,797,471.00</b>	<b>219,900,783.02</b>	<b>159,780,231.18</b>
42110	Muebles Varios de Oficina	48,043,746.00	54,358,005.00	9,466,962.84	8,159,718.38
42120	Equipos Varios de Oficina	52,740,286.00	61,541,592.00	18,719,283.58	12,109,770.37
42130	Muebles para Alojamiento Colectivo	9,025,919.00	13,118,608.00	8,800,259.75	8,793,431.62
42140	Electrodomésticos	6,718,303.00	13,955,402.00	1,797,849.93	1,736,259.95
42210	Máquinas y Equipo de Construcción	0.00	249,000.00	0.00	0.00
42220	Maquinaria y Equipo de Producción Agropecuaria y Forestal	17,692,485.00	49,483,485.00	438,325.00	438,325.00
42230	Maquinaria de Industria Manufacturera	0.00	10,000.00	0.00	0.00
42250	Maquinaria y Equipo de Imprenta	10,000.00	37,000.00	0.00	0.00
42260	Maquinaria y Equipo para Producción Electrónica, Carpintería y Mecánica	400,000.00	422,000.00	129,999.98	129,999.98
42270	Maquinaria y Equipo de Producción de Servicio (Agua, Luz, Teléfono etc)	2,094,279.00	47,287,288.00	2,017,326.24	1,881,632.00
42280	Maquinaria y Equipo de Minería y Aparatos para Exploración Geofísica	1,000,000.00	887,121.00	0.00	0.00
42310	Equipo de Transporte Terrestre para Personas	63,370,310.00	144,660,748.00	13,687,788.30	13,680,899.80
42340	Equipo de Elevación y Tracción	15,417,950.00	15,529,130.00	67,528.00	67,528.00
42350	Equipo de Transporte Auxiliar	0.00	738,840.00	726,839.10	726,839.10
42410	Equipo Médico, Sanitario, Hospitalario e Instrumental	70,339,920.00	157,475,189.00	25,625,136.38	19,483,485.04
42420	Equipo de Laboratorio Médico	49,576,178.00	54,235,937.00	10,744,752.72	727,030.00
42430	Equipo de Laboratorio no Médico	7,966,315.00	7,976,315.00	9,015.10	9,015.10
42510	Equipo de Comunicación	47,264,044.00	72,458,532.00	10,981,090.84	10,346,104.11
42520	Equipo de Señalamiento	2,363,350.00	2,016,350.00	12,266.82	12,266.82
42600	Equipos para Computación	380,665,748.00	547,817,459.00	113,326,530.86	78,165,764.28
42710	Muebles y Equipos Educativos	21,255,165.00	12,924,493.00	257,406.00	257,406.00
42720	Equipos Recreativos y Deportivos	15,000,000.00	38,425,312.00	0.00	0.00
42800	Herramientas Mayores	2,518,769.00	3,459,239.00	872,973.77	835,307.82





Secretaría de Finanzas

REPÚBLICA DE HONDURAS  
ADMINISTRACIÓN CENTRAL  
ESTADO COMPARATIVO DE LOS IMPORTES PRESUPUESTADOS  
Y DEVENGADOS DE GASTOS  
DEL 01 DE ENERO AL 30 DE SEPTIEMBRE 2022



(Valores en Lempiras)

Objeto de Gasto	Descripción	Aprobado	Vigente	Devengado	Pagado
42900	Equipos para Electrificación (Medidores, Transformadores y Postes)	25,759,745.00	13,730,426.00	2,219,447.81	2,219,447.81
<b>430</b>	<b>LIBROS, REVISTAS Y OTROS ELEMENTOS COLECCIONABLES</b>	<b>208,000.00</b>	<b>760,306.00</b>	<b>59,922.81</b>	<b>59,922.81</b>
43100	Libros y Revistas	128,000.00	130,306.00	59,922.81	59,922.81
43200	Discos y Otras Unidades de Sonido	80,000.00	80,000.00	0.00	0.00
43400	Obras de Arte Plástica	0.00	550,000.00	0.00	0.00
<b>450</b>	<b>ACTIVOS INTANGIBLES</b>	<b>494,043,316.00</b>	<b>529,961,032.00</b>	<b>74,807,553.62</b>	<b>67,211,888.78</b>
45100	Aplicaciones Informáticas	490,994,689.00	526,912,405.00	74,807,553.62	67,211,888.78
45200	Otros Bienes Intangibles	3,048,627.00	3,048,627.00	0.00	0.00
<b>460</b>	<b>EQUIPO MILITAR Y DE SEGURIDAD</b>	<b>104,094,500.00</b>	<b>119,706,306.00</b>	<b>52,734,806.56</b>	<b>52,734,806.56</b>
46100	Equipo Militar	104,074,500.00	115,076,306.00	52,665,806.56	52,665,806.56
46200	Equipo de Seguridad (Policía)	20,000.00	4,630,000.00	69,000.00	69,000.00
<b>470</b>	<b>CONSTRUCCIONES</b>	<b>6,346,433,317.00</b>	<b>4,675,644,339.00</b>	<b>694,104,588.37</b>	<b>654,318,924.35</b>
47110	Construcciones y Mejoras de Bienes en Dominio Privado	1,064,987,296.00	1,369,897,252.00	182,897,813.08	167,711,890.17
47120	Supervisión de Construcciones y Mejoras de Bienes en Dominio Privado	79,867,068.00	118,899,069.00	8,182,978.67	8,182,978.67
47210	Construcciones y Mejoras de Bienes en Dominio Público	4,954,462,786.00	2,970,757,149.00	478,435,655.57	454,121,737.16
47220	Supervisión de Construcciones y Mejoras de Bienes en Dominio Público	247,116,167.00	216,090,869.00	24,588,141.05	24,302,318.35
<b>500</b>	<b>TRANSFERENCIAS Y DONACIONES</b>	<b>24,295,403,250.00</b>	<b>31,930,281,581.00</b>	<b>20,770,656,389.19</b>	<b>16,646,298,271.49</b>
<b>510</b>	<b>TRANSFERENCIAS Y DONACIONES CORRIENTES AL SECTOR PRIVADO</b>	<b>3,964,048,229.00</b>	<b>5,704,815,432.00</b>	<b>3,018,181,369.58</b>	<b>2,930,806,049.86</b>
51110	Jubilaciones y Retiros	39,900.00	514,250.00	0.00	0.00
51120	Pensiones	401,069,441.00	360,652,941.00	243,061,773.56	242,968,069.69
51211	Becas Nacionales	343,965,443.00	287,502,229.00	88,376,990.35	79,796,331.01
51212	Becas En El Exterior	24,121,069.00	24,870,577.00	16,325,390.30	15,653,016.66
51220	Ayuda Social a Personas	1,185,679,404.00	1,452,275,828.00	136,090,195.57	127,526,480.34
51230	Otras Asistencias Sociales	391,037,328.00	1,475,617,559.00	1,067,726,469.18	1,067,726,469.18
51240	Beneficios Especiales	324,127,233.00	308,595,633.00	208,556,601.57	197,752,528.21
51310	Transferencias Corrientes A Instituciones Sin Fines De Lucro	1,294,008,411.00	1,315,332,599.00	789,016,745.32	732,165,110.70
51410	Subsidios a Empresas Privadas no Financieras	0.00	479,453,816.00	469,027,203.73	467,218,044.07
<b>520</b>	<b>TRANSFERENCIAS Y DONACIONES CORRIENTES A INSTITUCIONES DEL SECTOR PUBLICO</b>	<b>10,820,462,726.00</b>	<b>14,365,450,825.00</b>	<b>10,813,004,952.51</b>	<b>7,975,480,570.63</b>
52110	Transferencias Corrientes a Instituciones de la Administración Central	0.00	11,120,477.00	0.00	0.00
52120	Transferencias Corrientes a Instituciones Descentralizadas	963,393,981.00	1,211,333,888.00	991,356,123.91	989,700,261.91
52130	Transferencias Corrientes a Instituciones de la Seguridad Social	913,717,123.00	933,717,123.00	545,445,636.54	299,124,328.99
52140	Transferencias Corrientes a Universidades	5,450,442,602.00	5,385,442,602.00	3,965,770,388.42	3,791,976,585.42
52150	Transferencias Corrientes a Empresas Publicas no Financieras	0.00	2,674,174,252.00	2,367,398,830.98	228,656,340.98
52160	Transferencias Corrientes a Empresas Publicas Financieras	0.00	50,000,000.00	50,000,000.00	50,000,000.00
52170	Transferencias Corrientes a Gobiernos Locales	867,383,150.00	614,091,471.00	308,698,785.06	272,283,933.73
52180	Transferencias Corrientes a Otros Entes del Sector Público	2,504,921,076.00	2,716,435,750.00	1,866,794,339.33	1,626,198,271.33
52250	Donaciones Corrientes a Empresas Publicas no Financieras	27,789,000.00	27,789,000.00	0.00	0.00
52270	Donaciones Corrientes a Gobiernos Locales	407,253.00	0.00	0.00	0.00
52310	Subsidios a Empresas Públicas no Financieras	84,276,725.00	733,214,446.00	717,540,848.27	717,540,848.27
52320	Subsidios a Empresas Financieras	8,131,816.00	8,131,816.00	0.00	0.00
<b>530</b>	<b>TRANSFERENCIAS Y DONACIONES CORRIENTES AL SECTOR EXTERNO</b>	<b>424,633,179.00</b>	<b>293,086,690.00</b>	<b>135,384,868.88</b>	<b>124,648,642.92</b>
53310	Transferencias a Organismos Internacionales - Cuotas Ordinarias	372,104,109.00	290,557,620.00	133,756,203.85	123,468,790.00
53320	Transferencias a Organismos Internacionales - Cuotas Extraordinaria	52,529,070.00	2,529,070.00	1,628,665.03	1,179,852.92
<b>540</b>	<b>TRANSFERENCIAS Y DONACIONES DE CAPITAL AL SECTOR PRIVADO</b>	<b>713,486,637.00</b>	<b>655,987,776.00</b>	<b>51,807,007.06</b>	<b>47,334,901.87</b>
54110	Ayuda Social A Personas (Transferencia De Capital)	613,486,637.00	654,969,041.00	51,807,007.06	47,334,901.87
54200	Transferencias a Asociaciones Civiles sin Fines de Lucro	100,000,000.00	1,018,735.00	0.00	0.00
<b>550</b>	<b>TRANSFERENCIAS Y DONACIONES DE CAPITAL A INSTITUCIONES DEL SECTOR PUBLICO</b>	<b>8,372,772,479.00</b>	<b>10,910,940,858.00</b>	<b>6,752,278,191.16</b>	<b>5,568,028,106.21</b>
55120	Transferencias de Capital a Instituciones Descentralizadas	44,813,505.00	24,813,505.00	23,996,319.00	22,395,145.00
55140	Transferencias de Capital a Universidades	154,534,792.00	164,534,792.00	128,315,418.00	128,315,418.00
55150	Transferencias de Capital a Empresas Publicas Financieras	0.00	948,500,000.00	948,500,000.00	948,500,000.00
55160	Transferencias de Capital a Empresas Publicas no Financieras	1,866,906,310.00	3,419,679,323.00	1,535,976,440.86	447,349,584.86
55170	Transferencias de Capital a Gobiernos Locales	6,183,017,872.00	6,258,913,238.00	4,091,990,013.30	4,021,467,958.35
55180	Transferencias de Capital a Otros Entes del Sector Público	23,500,000.00	23,500,000.00	23,500,000.00	0.00
55320	Subsidios a Empresas Públicas Financieras	100,000,000.00	71,000,000.00	0.00	0.00
<b>600</b>	<b>ACTIVOS FINANCIEROS</b>	<b>10,093,844,368.00</b>	<b>5,020,966,856.00</b>	<b>1,461,398,065.56</b>	<b>1,461,398,065.56</b>
<b>630</b>	<b>PRESTAMOS A LARGO PLAZO</b>	<b>0.00</b>	<b>352,050.00</b>	<b>317,586.33</b>	<b>317,586.33</b>
63510	Préstamos a Largo Plazo a Empresas Públicas no Financieras	0.00	352,050.00	317,586.33	317,586.33
<b>690</b>	<b>OTROS ACTIVOS FINANCIEROS</b>	<b>10,093,844,368.00</b>	<b>5,020,614,806.00</b>	<b>1,461,080,479.23</b>	<b>1,461,080,479.23</b>
69111	Fondo De Protección Y Seguridad Poblacional - Gasto Corriente	665,302,000.00	486,794,602.00	177,779,193.87	177,779,193.87
69112	Fondo De Protección Y Seguridad Poblacional - Gasto De Capital	2,358,798,000.00	1,658,798,000.00	955,899,096.57	955,899,096.57
69130	Fideicomiso para financiar diferentes Programas y Proyectos	136,308,409.00	136,308,409.00	0.00	0.00
69153	Fideicomiso Fondo Social Reducción de la Pobreza (Vida Mejor, Reactivación Agrícola, Generación de Empleo, Subsidio Vivienda, Migración Progresiva de la Merienda al Plato Escolar)	1,800,000,000.00	0.00	0.00	0.00
69155	Fideicomiso: Mejoramiento De La Infraestructura Y Servicios Del Departamentos De Islas De La Bahía	7,000,000.00	7,000,000.00	0.00	0.00
69157	Fideicomiso: Centro Cívico Gubernamental	580,000,000.00	580,000,000.00	327,402,188.79	327,402,188.79
69210	Fideicomiso: Fondo De Solidaridad Con El Migrante Hondureño	127,165,000.00	0.00	0.00	0.00

Objeto de Gasto	Descripción	Aprobado	Vigente	Devengado	Pagado
69220	Fideicomiso Nacional De Apoyo Y Promoción Del Deporte	100,000,000.00	30,000,000.00	0.00	0.00
69240	Fideicomiso: Adquisición de Medicamentos, Material Médico Quirúrgico, insecticidas e insumos	1,006,393,009.00	0.00	0.00	0.00
69260	Fideicomiso LPG Vehicular	30,297,672.00	30,297,672.00	0.00	0.00
69270	Fideicomiso de Infraestructura Vial	3,000,000,000.00	2,059,328,842.00	0.00	0.00
69290	Fideicomiso para el Manejo de Áreas Protegidas y Vida Silvestre (FAPVS)	45,761,978.00	5,781.00	0.00	0.00
69310	Fondo de Seguridad Vial	186,818,300.00	32,081,500.00	0.00	0.00
69320	Fideicomiso para la Administración del Fondo de Servicios de Desarrollo Empresarial (FOSEDEH 2)	40,000,000.00	0.00	0.00	0.00
69330	Fideicomiso de Administración del Fondo para Fomento de la Micro, Pequeña y Mediana Empresa (FOMIPYM)	10,000,000.00	0.00	0.00	0.00
<b>700</b>	<b>SERVICIO DE LA DEUDA PUBLICA</b>	<b>52,811,997,954.00</b>	<b>54,651,862,105.00</b>	<b>38,434,673,197.57</b>	<b>34,863,492,857.81</b>
<b>720</b>	<b>SERVICIO DE LA DEUDA PUBLICA INTERNA A LARGO PLAZO</b>	<b>32,614,211,720.00</b>	<b>34,718,465,821.00</b>	<b>23,136,000,534.53</b>	<b>23,136,000,534.53</b>
72110	Amortización de Títulos y Valores	19,115,116,871.00	15,960,469,523.00	12,348,015,766.50	12,348,015,766.50
72120	Amortización Préstamos del Sector Privado	91,200,000.00	91,200,000.00	45,199,999.88	45,199,999.88
72130	Amortización Préstamos de la Administración Central	1,031,690,188.00	1,185,503,121.00	1,017,888,088.39	1,017,888,088.39
72210	Intereses de Títulos y Valores	11,450,977,908.00	16,419,003,812.00	9,138,463,907.47	9,138,463,907.47
72220	Intereses por Préstamos del Sector Privado	13,700,000.00	13,700,000.00	11,333,615.57	11,333,615.57
72230	Intereses por Préstamos de la Administración Central	83,452,525.00	83,452,525.00	57,928,624.14	57,928,624.14
72280	Intereses por Préstamos de Empresas Públicas Financieras	0.00	85,223,207.00	42,038,923.46	42,038,923.46
72300	Comisiones y Otros Gastos de la Deuda Pública Interna a Largo Plazo	828,074,228.00	879,913,633.00	475,131,609.12	475,131,609.12
<b>740</b>	<b>SERVICIO DE LA DEUDA PUBLICA EXTERNA A LARGO PLAZO</b>	<b>20,197,786,234.00</b>	<b>19,933,396,284.00</b>	<b>15,298,672,663.04</b>	<b>11,727,492,323.28</b>
74100	Amortización de la Deuda Pública Externa a Largo Plazo	10,793,882,435.00	10,543,312,557.00	8,786,130,535.58	5,696,755,065.28
74200	Intereses de la Deuda Pública Externa a Largo Plazo	6,543,916,038.00	6,470,740,869.00	4,194,023,850.96	4,066,895,598.53
74500	Amortización por Alivio Deuda Pública Externa	2,146,995,445.00	2,146,995,445.00	1,788,358,539.60	1,494,277,939.03
74600	Intereses por Alivio Deuda Pública Externa	252,396,603.00	252,396,603.00	200,340,976.78	154,023,525.17
74700	Comisiones por Alivio Deuda Pública Externa	101,009,923.00	101,009,923.00	92,560,400.76	85,325,448.51
74840	Comisión de Compromiso de la Deuda Pública Externa a Largo Plazo	43,055,302.00	51,780,320.00	32,624,836.24	31,877,418.34
74850	Comisión de Servicio de la Deuda Pública Externa a Largo Plazo	265,694,628.00	309,971,525.00	179,533,760.20	175,882,158.63
74890	Otros Gastos de la Deuda Pública Externa a Largo Plazo	50,835,860.00	57,189,042.00	25,099,762.92	22,455,169.79
<b>900</b>	<b>OTROS GASTOS</b>	<b>8,300,602,956.00</b>	<b>9,092,690,224.00</b>	<b>5,853,285,560.72</b>	<b>5,826,336,280.42</b>
<b>920</b>	<b>GASTOS DEL CONGRESO NACIONAL</b>	<b>1,248,000,000.00</b>	<b>1,248,000,000.00</b>	<b>936,000,000.00</b>	<b>936,000,000.00</b>
92100	Gastos Corrientes del Congreso Nacional	1,248,000,000.00	1,248,000,000.00	936,000,000.00	936,000,000.00
<b>930</b>	<b>GASTOS DE LA PRESIDENCIA DE LA REPUBLICA</b>	<b>250,000,000.00</b>	<b>250,000,000.00</b>	<b>250,000,000.00</b>	<b>250,000,000.00</b>
93100	Gastos Corrientes de la Presidencia de la República	250,000,000.00	250,000,000.00	250,000,000.00	250,000,000.00
<b>940</b>	<b>GASTOS DEL MINISTERIO PUBLICO</b>	<b>2,197,475,158.00</b>	<b>2,240,683,987.00</b>	<b>1,600,632,441.00</b>	<b>1,596,343,120.00</b>
94100	Gastos Corrientes del Ministerio Público	1,836,106,368.00	1,879,315,197.00	1,343,060,348.00	1,339,416,972.64
94200	Gastos de Capital del Ministerio Público	361,368,790.00	361,368,790.00	257,572,093.00	256,926,147.36
<b>950</b>	<b>GASTOS DE LA CORTE SUPREMA DE JUSTICIA</b>	<b>2,996,120,035.00</b>	<b>3,029,657,792.00</b>	<b>2,206,731,418.86</b>	<b>2,200,503,902.86</b>
95100	Gastos Corrientes de la Corte Suprema de Justicia	2,278,712,035.00	2,312,249,792.00	1,639,323,418.86	1,633,095,902.86
95200	Gastos de Capital de la Corte Suprema de Justicia	717,408,000.00	717,408,000.00	567,408,000.00	567,408,000.00
<b>990</b>	<b>ASIGNACIONES GLOBALES</b>	<b>1,609,007,763.00</b>	<b>2,324,348,445.00</b>	<b>859,921,700.86</b>	<b>843,489,257.56</b>
99100	Para Erogaciones Corrientes	921,372,214.00	1,105,999,660.00	508,915,024.80	508,915,024.80
99200	Para Erogaciones de Capital	0.00	474,478,152.00	0.00	0.00
99300	Para Erogaciones Corrientes Imprevistos	34,627,839.00	13,088,638.00	0.00	0.00
99400	Para Erogaciones de Contraparte	0.00	9,018,888.00	0.00	0.00
99500	Para Erogaciones Corrientes Beneficios Colaterales para Empleados del Gobierno Central	20,201,254.00	2,601,254.00	0.00	0.00
99600	Imprevistos Para Atención De Desastres Naturales O Emergencias	34,500,000.00	50,120,397.00	50,120,397.00	50,120,397.00
99820	Erogaciones de Capital para Atención de Contingencias Contractuales	350,000,000.00	254,000,000.00	0.00	0.00
99910	Erogaciones corrientes de embajadas, misiones permanentes y oficinas consulares	248,306,456.00	250,041,456.00	187,365,822.12	170,933,378.82
99930	Gastos Corrientes de la Unidad Especial de Protección	0.00	140,000,000.00	93,770,456.94	93,770,456.94
99940	Gastos de Capital de la Unidad Especial de Protección	0.00	25,000,000.00	19,750,000.00	19,750,000.00
<b>TOTAL GENERAL:</b>		<b>179,522,156,857.00</b>	<b>187,884,420,906.00</b>	<b>115,638,945,510.24</b>	<b>103,270,292,554.99</b>

TEGUCIGALPA M.D.C. 03 DE OCTUBRE 2022

FIRMA: \_\_\_\_\_

NOMBRE:

CONTADOR GENERAL DE LA REPÚBLICA





Secretaría de Finanzas

REPÚBLICA DE HONDURAS  
ADMINISTRACIÓN CENTRAL  
ESTADO COMPARATIVO DE LOS IMPORTES CONTABLES  
Y PRESUPUESTARIOS DE INGRESOS  
DEL 01 DE ENERO AL 30 DE SEPTIEMBRE DEL 2022



(Valores en Lempiras)

Cuenta Contable	Descripción	Importes Contables	Importes Presupuestarios	Diferencia	Nota
11248	Préstamos a Gobiernos Locales de Corto Plazo	53,293.83	0.00	53,293.83	1
11411	Fondos en Fideicomiso	3,427,237,069.96	0.00	3,427,237,069.96	2
12111	Inversión en Bonos	94,197,621.52	0.00	94,197,621.52	3
12141	Préstamos al Sector Privado de Largo Plazo	1,145,807.20	572,903.60	572,903.60	4
12155	Préstamos a Empresas Públicas Financieras de Largo Plazo	147,948,702.58	10,066,571.45	137,882,131.13	5
12156	Préstamos a Empresas Públicas No Financieras de Largo Plazo	635,583,665.20	0.00	635,583,665.20	6
12158	Préstamos a Gobiernos Locales de Largo Plazo	10,475,425.10	0.00	10,475,425.10	7
12311	Tierras y Terrenos	10,000,000.00	0.00	10,000,000.00	8
12481	Equipo de Seguridad	148,976.03	0.00	148,976.03	9
12491	Equipo de Uso Militar no Bélico	268,821.26	0.00	268,821.26	10
12621	Libros, Revistas y Otros Coleccionables	5,200.00	0.00	5,200.00	11
12811	Construcciones y Mejoras en Bienes de Dominio Privado	102,559,763.18	0.00	102,559,763.18	12
12911	Activos Intangibles	58,323,973.74	0.00	58,323,973.74	13
21235	Préstamos Internos de Empresas Públicas Financieras a Corto Plazo	23,672,000,000.00	0.00	23,672,000,000.00	14
22211	Títulos y Valores de Deuda Pública Interna de Largo Plazo	19,551,122,536.26	0.00	19,551,122,536.26	15
22231	Préstamos Internos de la Administración Central de Largo Plazo	1,340,920,251.27	0.00	1,340,920,251.27	16
22235	Préstamos Internos de Empresas Públicas Financieras de Largo Plazo	15,693,074,529.83	15,693,074,529.83	0.00	
22242	Préstamos del Sector Externo de Largo Plazo	16,294,814,599.09	6,168,265,865.53	10,126,548,733.56	17
31411	Resultados Acumulados de Ejercicios Anteriores	15,548,264,534.06	961,895,405.44	14,586,369,128.62	18
51111	Impuestos sobre la Renta de Personas Naturales	5,402,759,357.01	5,402,759,357.01	0.00	
51112	Impuestos sobre la Renta de Personas Jurídicas	30,496,360,096.67	30,496,360,096.67	0.00	
51121	Impuestos sobre la Propiedad	502,207,407.82	502,207,407.82	0.00	
51141	Impuestos sobre la Riqueza Neta	400,734,452.93	400,734,452.93	0.00	
51151	Impuestos sobre la Producción, Consumo y Ventas	14,480,353,999.90	14,480,353,999.90	0.00	
51152	Impuestos sobre Ventas	39,174,203,651.73	39,173,314,131.97	889,519.76	19
51161	Juegos de Azar	315,234.24	315,234.24	0.00	
51162	Timbres	6,092,384.69	6,092,384.69	0.00	
51163	Revaluación de Activos	4,033,075.66	4,033,075.66	0.00	
51164	Servicios de Vía Pública	341,045,965.51	341,045,965.51	0.00	
51165	Servicios Turísticos y otras Actividades Diversas	132,182,972.05	132,182,972.05	0.00	
51166	Aporte Atención Programas Sociales y Conservación Patrimonio Vial	286,744,296.56	286,744,296.56	0.00	
51167	Aportes Pro Seguridad Poblacional	2,902,157,622.03	2,902,157,622.03	0.00	
51168	Aporte Protección del Medio Ambiente	207,770,549.90	207,770,549.90	0.00	
51171	Impuestos a las Importaciones	4,386,871,044.55	4,386,871,044.55	0.00	
51192	Ingresos por Percibir	1,518,962,643.66	0.00	1,518,962,643.66	20
52111	Tasas	1,163,173,311.56	816,348,353.96	346,824,957.60	21
52121	Derechos	888,187,704.52	876,140,865.20	12,046,839.32	22
52131	Cánones y Regalías	667,891,370.24	667,891,370.24	0.00	
52141	Multas	683,733,705.08	683,733,705.08	0.00	
52161	Otros no Tributarios	314,261,279.11	314,261,279.11	0.00	
53111	Venta de Bienes	19,430,214.72	19,430,214.72	0.00	
53211	Venta de Servicios	339,134,945.67	339,134,945.67	0.00	
53421	Comisiones	306,695.00	306,695.00	0.00	
54111	Intereses por Préstamos	848,340,563.37	848,340,563.37	0.00	
54131	Intereses por Títulos y Valores	155,642,351.52	0.00	155,642,351.52	23
54211	Alquileres de Tierras y Terrenos	7,417,914.98	7,417,914.98	0.00	
54212	Otros Alquileres	364,903.92	364,903.92	0.00	
54411	Ingresos Varios de No Operación	25,984.25	0.00	25,984.25	24
54412	Venta de Bienes de no Operación	3,148,165.54	3,148,165.54	0.00	
55121	Donaciones Corrientes del Sector Externo	14,589,280.84	14,589,280.84	0.00	
55221	Donaciones de Capital de Organismos Internacionales	85,740,986.93	85,742,132.55	-1,145.62	25
55223	Donaciones de Capital de Organismos Externos para Alivios	1,007,512,142.16	1,007,512,142.16	0.00	
55224	Donaciones de Capital de Gobiernos Externos para Alivios	101,335,441.96	101,335,441.96	0.00	
55312	Transferencias Corrientes de las Instituciones Descentralizadas	222,137,574.87	209,504,780.25	12,632,794.62	26
55316	Transferencias Corrientes de las Empresas Públicas No Financieras	80,000,000.00	80,000,000.00	0.00	



Secretaría de Finanzas

**REPÚBLICA DE HONDURAS  
ADMINISTRACIÓN CENTRAL  
ESTADO COMPARATIVO DE LOS IMPORTES CONTABLES  
Y PRESUPUESTARIOS DE INGRESOS  
DEL 01 DE ENERO AL 30 DE SEPTIEMBRE DEL 2022**



(Valores en Lempiras)

Cuenta Contable	Descripción	Importes Contables	Importes Presupuestarios	Diferencia	Nota
55331	Transferencias Corrientes del Sector Privado	66,452,487.87	0.00	66,452,487.87	27
55421	Transferencias de Capital de Organismos Internacionales	26,220,799.23	26,220,799.23	0.00	
56114	Ganancias en Diferencias de Cambio	2,243,122,262.57	0.00	2,243,122,262.57	28
56121	Ingresos por Clasificar	650,953,270.29	0.00	650,953,270.29	29
56123	Otros Ingresos	101,904,484.90	0.00	101,904,484.90	30
<b>TOTAL GENERAL</b>		<b>206,521,967,366.12</b>	<b>127,658,241,421.12</b>	<b>78,863,725,945.00</b>	

**Fuente: Módulo de Ejecución de Ingresos y Módulo de Contabilidad del Sistema de Administración Financiera Integrada SIAFI**

Rubros de Ingreso que Impactan en Cuentas Resultado	109,933,822,596.01	104,824,366,145.27
Rubros de ingreso que Impactan en Cuentas de Capital	<u>96,588,144,770.11</u>	<u>22,833,875,275.85</u>
<b>Total de Ingresos Ejecutados</b>	<b>206,521,967,366.12</b>	<b>127,658,241,421.12</b>

TEGUCIGALPA M.D.C. 03 DE OCTUBRE 2022

FIRMA: \_\_\_\_\_

NOMBRE:

CONTADOR GENERAL DE LA REPÚBLICA



**REPÚBLICA DE HONDURAS**  
**ADMINISTRACIÓN CENTRAL**  
**ESTADO COMPARATIVO DE LOS IMPORTES CONTABLES**  
**Y PRESUPUESTARIOS DE GASTOS**  
**DEL 01 DE ENERO AL 30 DE SEPTIEMBRE 2022**



Secretaría de Finanzas

(Valores en Lempiras)

Cuenta Contable	Descripción	Importes Contables	Importes Presupuestarios	Diferencia	Nota
11248	Préstamos a Gobiernos Locales de Corto Plazo	53,293.83	0.00	53,293.83	31
11411	Fondos en Fideicomiso	3,824,996,460.83	327,402,188.79	3,497,594,272.04	32
11412	Fideicomiso de Seguridad Poblacional	2,050,751,449.05	1,133,678,290.44	917,073,158.61	33
11512	Materiales y Suministros	818,015,904.43	800,288,118.27	17,727,786.16	34
11513	Medicamentos	1,171,756,030.53	961,881,806.11	209,874,224.42	35
12111	Inversión en Bonos	498,454,148.02	0.00	498,454,148.02	36
12141	Préstamos al Sector Privado de Largo Plazo	572,903.60	0.00	572,903.60	37
12155	Préstamos a Empresas Públicas Financieras de Largo Plazo	151,509,587.23	0.00	151,509,587.23	38
12156	Préstamos a Empresas Públicas No Financieras de Largo Plazo	1,263,218,752.80	317,586.33	1,262,901,166.47	39
12158	Préstamos a Gobiernos Locales de Largo Plazo	10,475,425.10	0.00	10,475,425.10	40
12311	Tierras y Terrenos	20,025,800.00	0.00	20,025,800.00	41
12321	Edificios No Viviendas	72,668,371.90	0.00	72,668,371.90	42
12411	Equipos de Oficina	38,240,064.05	28,186,246.42	10,053,817.63	43
12421	Equipos Médicos y Sanitarios	68,737,024.05	36,369,889.10	32,367,134.95	44
12431	Equipos Educativos y Recreativos	467,930.03	257,406.00	210,524.03	45
12441	Equipos de Transporte	17,265,577.40	14,482,155.40	2,783,422.00	46
12451	Equipos de Producción	417,735,889.94	4,805,099.03	412,930,790.91	47
12461	Equipos de Comunicaciones	18,326,002.46	10,993,357.66	7,332,644.80	48
12471	Equipos de Informática	120,944,021.33	113,326,530.86	7,617,490.47	49
12481	Equipo de Seguridad	214,376.00	69,000.00	145,376.00	50
12491	Equipo de Uso Militar no Bélico	52,934,627.82	52,665,806.56	268,821.26	51
12611	Equipo de Hogar /Alojamiento	12,114,131.97	10,598,109.68	1,516,022.29	52
12621	Libros, Revistas y Otros Coleccionables	64,022.81	59,922.81	4,100.00	53
12651	Herramientas Mayores	974,548.47	872,973.77	101,574.70	54
12661	Equipo para Laboratorio No Médico	646,115.10	9,015.10	637,100.00	55
12811	Construcciones y Mejoras en Bienes de Dominio Privado	425,463,360.78	390,041,484.93	35,421,875.85	56
12821	Construcciones y Mejoras de Bienes de Dominio Público	538,496,823.05	503,023,796.62	35,473,026.43	57
12911	Activos Intangibles	134,265,235.23	74,807,553.62	59,457,681.61	58
21235	Préstamos Internos de Empresas Públicas Financieras a Corto Plazo	11,836,000,000.00	0.00	11,836,000,000.00	59
22211	Títulos y Valores de Deuda Pública Interna de Largo Plazo	31,899,138,302.76	12,348,015,766.50	19,551,122,536.26	60
22221	Préstamos Internos del Sector Privado de Largo Plazo	45,199,999.88	45,199,999.88	0.00	61
22231	Préstamos Internos de la Administración Central de Largo Plazo	1,353,118,151.27	1,017,888,088.39	335,230,062.88	62
22235	Préstamos Internos de Empresas Públicas Financieras de Largo Plazo	1,005,690,188.39	0.00	1,005,690,188.39	63
22242	Préstamos del Sector Externo de Largo Plazo	19,925,608,992.01	8,786,130,535.58	11,139,478,456.43	64
22611	Alivios Externos	2,477,097,647.37	1,788,358,539.60	688,739,107.77	65
61111	Sueldos y Salarios	34,474,631,159.97	34,237,836,948.69	236,794,211.28	66
61112	Contribuciones Patronales	5,538,888,532.39	5,507,914,500.66	30,974,031.73	67
61113	Prestaciones Sociales	1,246,021,669.36	1,217,887,287.18	28,134,382.18	68
61115	Gastos de Representación	11,912,076.99	11,912,076.99	0.00	69
61211	Servicios Básicos	613,503,650.44	608,733,680.62	4,769,969.82	70
61221	Alquileres y Derechos	329,796,295.26	315,528,837.67	14,267,457.59	71
61231	Mantenimiento y Reparación de Bienes	121,100,190.50	121,052,174.75	48,015.75	72
61241	Mantenimiento y Reparación de Maquinaria y Equipo	122,461,624.72	120,747,477.68	1,714,147.04	73
61251	Servicios Técnicos y Profesionales	1,573,533,073.50	1,573,171,084.43	361,989.07	74
61261	Servicios Comerciales y Financieros	541,893,924.75	511,886,830.95	30,007,093.80	75
61271	Pasajes, Viáticos y otros Gastos de Viaje	157,052,812.10	145,682,878.12	11,369,933.98	76
61281	Impuestos	871,783.87	845,099.02	26,684.85	77
61282	Derechos y Tasas	7,797,593.23	7,778,305.23	19,288.00	78
61283	Multas y Recargos	1,484.62	1,484.62	0.00	79
61285	Gastos Judiciales	209,829,906.06	163,392,499.56	46,437,406.50	80
61291	Otros Servicios no Personales	85,595,788.01	77,615,384.89	7,980,403.12	81
61311	Productos Alimenticios, Agropecuarios y Forestales	1,201,987,007.68	1,190,295,707.92	11,691,299.76	82
61312	Textiles y Vestuarios	27,722,953.40	0.00	27,722,953.40	83
61313	Productos de Papel, Cartón e Impresos	3,659,894.98	0.00	3,659,894.98	84
61314	Productos de Cuero y Caucho	3,569,791.57	0.00	3,569,791.57	85
61315	Productos Químicos	361,267,163.89	354,174,813.40	7,092,350.49	86
61316	Productos Farmacéuticos y Medicinales	563,017.28	0.00	563,017.28	87
61317	Productos Metálicos	4,733,761.55	0.00	4,733,761.55	88
61318	Productos Minerales no Metálicos	1,894,278.10	0.00	1,894,278.10	89
61321	Elementos de Limpieza y Aseo Personal	4,049,878.70	0.00	4,049,878.70	90
61322	Útiles de Escritorio, Oficina y enseñanza	1,808,948.22	0.00	1,808,948.22	91
61323	Útiles y Materiales Eléctricos	1,204,500.10	0.00	1,204,500.10	92
61324	Utensilios de Cocina y Comedor	628,813.19	0.00	628,813.19	93



REPÚBLICA DE HONDURAS  
ADMINISTRACIÓN CENTRAL  
ESTADO COMPARATIVO DE LOS IMPORTES CONTABLES  
Y PRESUPUESTARIOS DE GASTOS  
DEL 01 DE ENERO AL 30 DE SEPTIEMBRE 2022



Secretaría de Finanzas

(Valores en Lempiras)

Cuenta Contable	Descripción	Importes Contables	Importes Presupuestarios	Diferencia	Nota
61325	Instrumental, Materiales y Suministros Medicos	311,498.90	0.00	311,498.90	91
61326	Repuestos y Accesorios	9,012,545.30	0.00	9,012,545.30	92
61328	Utiles Deportivos, Recreativos y de Rescate	1,097,051.13	0.00	1,097,051.13	93
61671	Deterioro de Inversiones de Fideicomiso	602,347.15	0.00	602,347.15	94
61715	Perdidas en Diferencias de Cambio	489,386,290.83	0.00	489,386,290.83	95
61911	Baja de Activos Fijos	1,866,041.43	0.00	1,866,041.43	96
62211	Intereses de Préstamos del Sector Privado de Corto Plazo	79,487,513.16	0.00	79,487,513.16	97
63111	Intereses por Títulos y Valores Internos de Largo Plazo	9,138,463,907.47	9,138,463,907.47	0.00	
63211	Intereses de Préstamos del Sector Privado de Largo Plazo	11,333,615.57	11,333,615.57	0.00	
63221	Intereses de Préstamos de la Administración Central de Largo Plazo	57,928,624.14	57,928,624.14	0.00	
63225	Intereses de Préstamos de Empresas Publicas Financieras de Largo Plazo	42,038,923.46	42,038,923.46	0.00	
63231	Comisiones y Gastos de Endeudamiento Público de Largo Plazo	500,231,372.27	500,231,372.04	0.23	98
63251	Intereses de Deuda Pública Externa de Largo Plazo	4,194,023,850.96	4,194,023,850.96	0.00	
63252	Comisiones de Deuda Pública Externa de Largo Plazo	212,158,596.44	212,158,596.44	0.00	
63254	Intereses Por Alivios Externos de Largo Plazo	200,340,976.78	200,340,976.78	0.00	
63255	Comisiones Por Alivios Externos de Largo Plazo	92,560,400.76	92,560,400.76	0.00	
64123	Donaciones Corrientes a Gobiernos Externos	588,594.10	0.00	588,594.10	99
64311	Transferencias Corrientes a la Administración Central	128,964,481.11	0.00	128,964,481.11	100
64312	Transferencias Corrientes a Instituciones Descentralizadas	4,957,126,512.33	4,957,126,512.33	0.00	
64315	Transferencias Corrientes a Empresas Publicas Financieras	50,000,000.00	50,000,000.00	0.00	
64316	Transferencias Corrientes a Empresas Publicas No Financieras	2,395,902,605.78	2,367,398,830.98	28,503,774.80	101
64317	Transferencias Corrientes a Empresas de Seguridad Social	545,445,636.54	545,445,636.54	0.00	
64318	Transferencias Corrientes a Gobiernos Locales	308,512,785.06	308,698,785.06	-186,000.00	102
64319	Transferencias Corrientes a Otras Instituciones del Gobierno Central	1,866,794,339.33	1,866,794,339.33	0.00	
64321	Transferencias a Organismos Internacionales	135,387,248.67	135,384,868.88	2,379.79	103
64331	Transferencias Corrientes para Prestaciones de la Seguridad Social	243,061,773.56	243,061,773.56	0.00	
64332	Transferencias Corrientes para Becas y Beneficios Especiales	105,065,704.65	104,702,380.65	363,324.00	104
64333	Transferencias Corrientes para Prestaciones de Asistencia Social	2,198,152,583.85	2,201,390,011.64	-3,237,427.79	105
64412	Transferencias de Capital a Instituciones Descentralizadas	152,682,668.33	152,311,737.00	370,931.33	106
64415	Transferencias de Capital a Empresas Publicas Financieras	948,500,000.00	948,500,000.00	0.00	
64416	Transferencias de Capital a Empresas Publicas No Financieras	1,535,976,440.86	1,535,976,440.86	0.00	
64418	Transferencias de Capital a Gobiernos Locales	4,092,554,924.45	4,091,990,013.30	564,911.15	107
64419	Transferencias de Capital a Otras Instituciones del Gobierno Central	23,500,000.00	23,500,000.00	0.00	
64431	Transferencias de Capital para Prestaciones de la Seguridad Social	1,543,960.00	1,543,960.00	0.00	
64511	Subsidios Corrientes al Sector Público	717,540,848.27	717,540,848.27	0.00	
64521	Subsidios Corrientes al Sector Privado	469,027,203.73	469,027,203.73	0.00	
65131	Gastos Corrientes de Otras Instituciones del Gobierno Central	4,708,435,070.72	4,708,435,070.72	0.00	
65132	Gastos Corrientes de la Presidencia de la Republica	250,000,000.00	250,000,000.00	0.00	
65141	Gastos de Capital de Otras Instituciones del Gobierno Central	844,730,093.00	844,730,093.00	0.00	
65171	Gastos para Atencion de Desastres Naturales o Emergencias	50,120,397.00	50,120,397.00	0.00	
<b>TOTAL GENERAL</b>		<b>168,679,680,161.01</b>	<b>115,638,945,510.24</b>	<b>53,040,734,650.77</b>	

Fuente: Módulo de Ejecución de Egresos y Módulo de Contabilidad del Sistema de Administración Financiera Integrada SIAFI

Objetos de Gastos que Impactan en Cuentas de Resultado	88,408,439,001.52	87,189,216,242.79
Objetos de Gastos que Impactan en Cuentas de Capital	<u>80,271,241,159.49</u>	<u>28,449,729,267.45</u>
<b>Total de Egresos Ejecutados</b>	<b>168,679,680,161.01</b>	<b>115,638,945,510.24</b>

TEGUCIGALPA M.D.C. 03 DE OCTUBRE 2022

FIRMA: \_\_\_\_\_

NOMBRE:

CONTADOR GENERAL DE LA REPÚBLICA

**NOTAS A LOS ESTADOS COMPARATIVOS DE LOS IMPORTES CONTABLES Y  
PRESUPUESTARIOS DE INGRESOS Y GASTOS  
AL 30 DE SEPTIEMBRE 2022**

Las notas que a continuación se detallan, corresponden a las diferencias que reflejan los estados comparativos de los importes contables y presupuestarios de ingresos y gastos.

**NOTA 1**

**11248 Préstamos a Gobiernos Locales de Corto Plazo**

Documento de ejecución de Ingresos (F-02) registrado por el Instituto Hondureño de Antropología e Historia, en el que erróneamente afectaron el código de retención para recuperación de préstamos de municipalidades.

**NOTA 2**

**11411 Fondos en Fideicomiso**

Asientos automáticos por contabilización de documento de ejecución del gasto registrados por cambio de imputación en cumplimiento al procedimiento para la ejecución de fideicomisos; y asientos manuales para registrar la ejecución financiera de los fideicomisos.

**NOTA 3**

**12111 Inversión en Bonos**

Asientos manuales aprobados para contabilizar fluctuación cambiaria del Bono Cupón Cero.

**NOTA 4**

**12141 Préstamos al Sector Privado de Largo Plazo**

Asientos manuales aprobados para contabilizar reclasificaciones de auxiliares contables.

**NOTA 5**

**12155 Préstamos a Empresas Públicas Financieras de Largo Plazo**

Asientos manuales aprobados para contabilizar fluctuación cambiaria de los préstamos reasignados a la Empresa Nacional de Energía Eléctrica y al Banco Hondureño para la Producción y la Vivienda.

**NOTA 6**

**12156 Préstamos a Empresas Públicas No Financieras de Largo Plazo**

Asientos manuales aprobados para contabilizar fluctuación cambiaria de los préstamos reasignados a la Empresa Nacional de Energía Eléctrica.

**NOTA 7**

**12158 Préstamos a Gobiernos Locales de Largo Plazo**

Asientos manuales aprobados para contabilizar reclasificaciones de auxiliares contables.

**NOTA 8**

**12311 Tierras y Terrenos**

Asiento manual aprobado para contabilizar reversión de asiento manual, para corrección del resumen.

**NOTA 9**

**12481 Equipo de Seguridad**

Asientos manuales para contabilizar descargo de bienes, con base en resoluciones emitidas por la Dirección Nacional de Bienes del Estado.

**NOTA 10**

**12491 Equipo de Uso Militar no Bélico**

Documento de Modificación a la Ejecución de Gastos (F-07) de reversión, registrado por diferencial cambiario generado en la Secretaría de Defensa.

**NOTA 11**

**12621 Libros, Revistas y Otros Coleccionables**

Asientos manuales para contabilizar transferencias de bienes, con base en resoluciones emitidas por la Dirección Nacional de Bienes del Estado.

**NOTA 12**

**12811 Construcciones y Mejoras en Bienes de Dominio Privado**

Asientos automáticos por contabilización de documentos de modificaciones a la ejecución de gastos (F-07) registrados por reversión y diferencial cambiario.

**NOTA 13**

**12911 Activos Intangibles**

Asiento automático por contabilización de documento Modificacines a la Ejecución de Gastos (F-07) registrado para reversión y asiento manual aprobado para contabilizar descargo de licencias vencidas.

**NOTA 14**

**21235 Préstamos Internos de Empresas Públicas Financieras a Corto Plazo**

Documento de Ejecución de Ingresos (F-02), por desembolso del préstamo para cubrir variaciones estacionales de caja, según convenio de Crédito firmado entre el Banco Central de Honduras y el Gobierno de la República a través de la Secretaría de Finanzas.

**NOTA 15**

**22211 Títulos y Valores de Deuda Pública Interna de Largo Plazo**

Asientos manuales aprobados para contabilizar reclasificación de auxiliares contables.

**NOTA 16**

**22231 Préstamos Internos de la Administración Central de Largo Plazo**

Asiento manual aprobado para contabilizar reclasificación de auxiliares contables.

**NOTA 17**

**22242 Préstamos del Sector Externo de Largo Plazo**

Asientos automáticos por contabilización de documentos de modificaciones a la ejecución de gastos (F-07) y asientos manuales aprobados para contabilizar fluctuación cambiaria generada por la revaluación de los préstamos contratados en moneda extranjera.

**NOTA 18**

**31411 Resultados Acumulados de Ejercicios Anteriores**

Asientos automáticos por contabilización de documentos de ejecución del gasto (F-01) de tipo Operación Contable y documentos de modificaciones a la ejecución de gastos (F-07). Asimismo, asientos manuales para contabilizar operaciones de ejercicios anteriores.

**NOTA 19**

**51152 Impuestos sobre Ventas**

Documento de Ejecución de Ingresos (F-02) pendiente de generar asiento contable, por error en el proceso de contabilización automática del SIAFI.

**NOTA 20**

**51192 Ingresos por Percibir**

Asientos Manuales aprobados para contabilizar saldos acumulados de cuentas por cobrar, planes de pago vigentes y los reparos tributarios.

**NOTA 21**

**52111 Tasas**

Documentos de Ejecución de Ingresos (F-02) pendiente de generar asiento contable, por error en el proceso de contabilización automática del SIAFI, documentos de Ejecución de Ingresos (F-02) de reversión y asiento manual aprobado para contabilizar ejecución financiera del Fideicomiso Sistema Tecnológico y Logístico.

**NOTA 22**

**52121 Derechos**

Asientos manuales aprobados para contabilizar ejecución financiera del Fideicomiso marina Mercante.

**NOTA 23**

**54131 Intereses por Títulos y Valores**

Asientos manuales aprobados para contabilizar ejecución financiera de los Fideicomisos: Marina Mercante, Apoyo para la Vivienda y Sector Informal de la Economía y Fideicomiso Temporal para la Administración del Fondo de Protección y Seguridad Poblacional.

**NOTA 24**

**54411 Ingresos Varios de No Operación**

Asientos manuales aprobados por el Servicio de Administración de Rentas, para contabilizar equipo de informática y equipo de Hogar/Alojamiento por reposición de propiedad estatal perdida.

**NOTA 25**

**55221 Donaciones de Capital de Organismos Internacionales**

Asiento manual aprobado para contabilizar fluctuación cambiaria generada en desembolsos de fondos externos.

**NOTA 26**

**55312 Transferencias Corrientes de las Instituciones Descentralizadas**

Asientos manuales aprobados, para registrar ingresos por depósitos de Alivio MDRI efectuado por el Banco Hondureño para la Producción y la Vivienda y transferencia recibida del Patronato Nacional de la Infancia, para el Fideicomiso para la Administración del Fondo de Solidaridad y Protección Social para la Reducción de la Pobreza Extrema.



**NOTA 27**

**55331 Transferencias de la Administración Central**

Asientos manuales aprobados para contabilizar ejecución financiera del Fideicomiso Temporal para la Administración del Fondo de Protección y Seguridad Poblacional.

**NOTA 28**

**56114 Ganancias en Diferencias de Cambio**

Asientos manuales para contabilizar la fluctuación cambiaria generada por la revaluación de cuentas bancarias, colocaciones de bonos y préstamos contratados en moneda extranjera.

**NOTA 29**

**56121 Ingresos por Reclasificar**

Asientos automáticos relacionado con documentos de ejecución de ingresos (F-02) de tipo operación contable, y que la Institución que aprobó el documento no efectuó el cambio de imputación.

**NOTA 30**

**56123 Otros Ingresos**

Asientos automáticos para contabilizar documentos de ejecución de ingresos (F-02) de tipo Operación Contable.

**NOTA 31**

**11248 Préstamos a Gobiernos Locales de Corto Plazo**

Documento de ejecución de Ingresos (F-02) de reversión, registrado por el Instituto Hondureño de Antropología e Historia, para corregir la afectación incorrecta del código de retención.

**NOTA 32**

**11411 Fondos en Fideicomiso**

Asientos automáticos para contabilización de documentos de ejecución del gasto (F-01) de operación contable y asientos manuales aprobados para contabilizar ejecución financiera de fideicomisos.

**NOTA 33**

**11412 Fideicomiso de Seguridad Poblacional**

Asiento manual aprobado para contabilizar la ejecución financiera del Fideicomiso Temporal para la Administración del Fondo de Protección y Seguridad Poblacional.

**NOTA 34**

**11512 Materiales y Suministros**

Asientos automáticos para contabilización de documentos de modificaciones a la ejecución de gastos (F-07) y asientos manuales para contabilizar compras de materiales, con base en el procedimiento aprobado.

**NOTA 35**

**11513 Medicamentos**

Asientos automáticos para contabilización de documentos de modificaciones a la ejecución de gastos (F-07).

**NOTA 36**

**12111 Inversión en Bonos**

Asientos manuales aprobados para contabilizar intereses capitalizables y fluctuación cambiaria del Bono Cupón Cero.

**NOTA 37**

**12141 Préstamos al Sector Privado de Largo Plazo**

Asiento manual aprobado para contabilizar reclasificaciones de auxiliares contables.

**NOTA 38**

**12155 Préstamos a Empresas Públicas Financieras de Largo Plazo**

Asientos manuales aprobados para contabilizar diferencial cambiario de préstamos contratados en moneda extranjera.

**NOTA 39**

**12156 Préstamos a Empresas Públicas No Financieras de Largo Plazo**

Asientos manuales aprobados para contabilizar diferencial cambiario de préstamos contratados en moneda extranjera.

**NOTA 40**

**12158 Préstamos a Gobiernos Locales de Largo Plazo**

Asientos manuales aprobados para contabilizar reclasificaciones de auxiliares contables.

**NOTA 41**

**12311 Tierras y Terrenos**

Asientos manuales aprobados para contabilizar terreno ubicado en la aldea agua prieta del Municipio de Choloma, Departamento de Cortés, que fue donado al Gobierno de Honduras por

la Compañía Azucarera Hondureña S.A., según Resolución DNBE-SG-007-2017 y con número de ficha 930 del 07 de marzo 2022, el cual no fue registrado oportunamente.

**NOTA 42**

**12321 Edificios No Viviendas**

Asiento manual aprobado para contabilizar la capitalización del proyecto Ciudad Mujer de la Colonia Kennedy.

**NOTA 43**

**12411 Equipos de Oficina**

Asientos manuales aprobados para contabilizar: descargos definitivos, transferencias de bienes y bienes no registrados en gestiones anteriores.

**NOTA 44**

**12421 Equipos Médicos y Sanitarios**

Asientos manuales aprobados para contabilizar descargos definitivos y donación de bienes recibidos del Fideicomiso de Administración e Inversión para el Programa Nacional para la Reactivación del Sector Agroalimenticio de Honduras.

**NOTA 45**

**12431 Equipos Educativos y Recreativos**

Asientos manuales aprobados para contabilizar descargos definitivos y transferencias de bienes con base en resoluciones emitidas por la Dirección Nacional de Bienes del Estado; y bienes no registrados en gestiones anteriores.

**NOTA 46**

**12441 Equipos de Transporte**

Asientos manuales aprobados para contabilizar bienes no registrados en gestiones anteriores.

**NOTA 47**

**12451 Equipos de Producción**

Asientos manuales aprobados para contabilizar descargos definitivos y transferencias de bienes con base en resoluciones emitidas por la Dirección Nacional de Bienes del Estado; y bienes no registrados en gestiones anteriores.

**NOTA 48**

**12461 Equipos de Comunicaciones**

Asientos manuales aprobados para contabilizar descargos definitivos y transferencias de bienes con base en resoluciones emitidas por la Dirección Nacional de Bienes del Estado; y bienes no registrados en gestiones anteriores.

**NOTA 49**

**12471 Equipos de Informática**

Asientos manuales aprobados para contabilizar descargos definitivos y transferencias de bienes con base en resoluciones emitidas por la Dirección Nacional de Bienes del Estado; y bienes no registrados en gestiones anteriores.

**NOTA 50**

**12481 Equipo de Seguridad**

Asientos manuales aprobados para contabilizar transferencias de bienes con base en resoluciones emitidas por la Dirección Nacional de Bienes del Estado.

**NOTA 51**

**12491 Equipo de Uso Militar no Bélico**

Documento de Modificación a la Ejecución de Gastos (F-07) de reversión, registrado por diferencial cambiario generado en la Secretaría de Defensa.

**NOTA 52**

**12611 Equipo de Hogar/ Alojamiento**

Asientos manuales aprobados para contabilizar transferencias de bienes con base en resoluciones emitidas por la Dirección Nacional de Bienes del Estado; y bienes no registrados en gestiones anteriores.

**NOTA 53**

**12621 Libros, Revistas y Otros Coleccionables**

Asientos manuales aprobados para contabilizar transferencias de bienes con base en resoluciones emitidas por la Dirección Nacional de Bienes del Estado.

**NOTA 54**

**12651 Herramientas Mayores**

Asientos manuales aprobados para contabilizar bienes no registrados en gestiones anteriores.

**NOTA 55**

**12661 Equipo para Laboratorio No Médico**

Asiento manual aprobado para contabilizar bienes donados por el Fideicomiso de Administración e Inversión para el Programa Nacional para la Reactivación del Sector Agroalimenticio de Honduras, a la Secretaría de Agricultura y Ganadería.

**NOTA 56**

**12811 Construcciones y Mejoras en Bienes de Dominio Privado**

Ejecución de los objetos de gasto que está relacionado a gasto corriente, y se contabilizan en la cuenta contable de gasto correspondiente y asiento manual para corregir operaciones de ejercicios anteriores.

**NOTA 57**

**12821 Construcciones y Mejoras de Bienes de Dominio Público**

Ejecución de los objetos de gasto que está relacionado a gasto corriente, y se contabilizan en la cuenta contable de gasto correspondiente y asiento manual para corregir operaciones de ejercicios anteriores.

**NOTA 58**

**12911 Activos Intangibles**

Asientos manuales aprobados para contabilizar bienes no registrados en gestiones anteriores.

**NOTA 59**

**21235 Préstamos Internos de Empresas Públicas Financieras a Corto Plazo**

Documento de eEjecución de Gastos de Operación Contable, para contabilizar el “Convenio de Crédito entre el Banco Central de Honduras y el Gobierno de la República, por Intermedio de la Secretaría de Estado en el Despacho de Finanzas”, aprobado por el BCH mediante Resolución No.412-9/2022 emitida el 08 de septiembre 2022.

**NOTA 60**

**22211 Títulos y Valores de Deuda Pública Interna de Largo Plazo**

Asientos manuales aprobados para contabilizar reclasificación de auxiliares contables.

**NOTA 61**

**22231 Préstamos Internos de la Administración Central de Largo Plazo**

Asiento manual aprobado para contabilizar reclasificación de auxiliares contables.

**NOTA 62**

**22235 Préstamos Internos de Empresas Públicas Financieras de Largo Plazo**

Asiento manual aprobado para contabilizar reclasificación de auxiliares contables.

**NOTA 63**

**22242 Préstamos del Sector Externo de Largo Plazo**

Asientos automáticos para contabilizar documentos de modificaciones a la ejecución de gastos (F-07) y asientos manuales aprobados para contabilizar fluctuación cambiaria generada por la revaluación de los Préstamos contratados en moneda extranjera.

**NOTA 64**

**22611 Alivios Externos**

Asientos automáticos para contabilizar documentos de modificaciones a la ejecución de gastos (F-07) de diferencia cambiario.

**NOTA 65**

**61111 Sueldos y Salarios**

Asientos automáticos para contabilizar documentos de modificaciones a la ejecución de gastos (F-07) y asientos manuales aprobados para contabilizar ejecución financiera del fideicomiso Sistema tecnológico y Logístico.

**NOTA 66**

**61112 Contribuciones Patronales**

Asientos automáticos para contabilizar documentos de modificaciones a la ejecución de gastos (F-07).

**NOTA 67**

**61113 Prestaciones Sociales**

Asientos manuales aprobados para contabilizar ejecución financiera del fideicomiso Sistema tecnológico y Logístico.

**NOTA 68**

**61211 Servicios Básicos**

Asientos manuales aprobados para contabilizar ejecución financiera del fideicomiso Sistema tecnológico y Logístico.

**NOTA 69**

**61221 Alquileres y Derechos**

Asientos manuales aprobados para contabilizar ejecución financiera del fideicomiso Sistema tecnológico y Logístico.

**NOTA 70**

**61231 Mantenimiento y Reparación de Bienes**

Asientos manuales aprobados para contabilizar ejecución financiera del fideicomiso Sistema tecnológico y Logístico.

**NOTA 71**

**61241 Mantenimiento y Reparación de Maquinaria y Equipo**

Asientos manuales aprobados para contabilizar ejecución financiera del fideicomiso Sistema tecnológico y Logístico.

**NOTA 72**

**61251 Servicios Técnicos y Profesionales**

Asientos manuales aprobados para contabilizar ejecución financiera del fideicomiso Sistema tecnológico y Logístico.

**NOTA 73**

**61261 Servicios Comerciales y Financieros**

Asientos manuales aprobados para contabilizar débitos de ajuste por comisiones bancarias pagadas al BCH y ejecución financiera de los Fideicomisos: Sistema tecnológico y Logístico, Marina Mercante y Fideicomiso Temporal para la Administración del Fondo de Protección y Seguridad Poblacional.

**NOTA 74**

**61271 Pasajes, Viáticos y otros Gastos de Viaje**

Asientos manuales aprobados para contabilizar ejecución financiera del fideicomiso Sistema tecnológico y Logístico.

**NOTA 75**

**61281 Impuestos**

Asientos manuales aprobados para contabilizar ejecución financiera del fideicomiso marina Mercante.

**NOTA 76**

**61282 Derechos y Tasas**

Asientos manuales aprobados para contabilizar la ejecución financiera del fideicomiso Sistema Tecnológico y Logístico.

**NOTA 77**

**61285 Gastos Judiciales**

Asientos manuales aprobados para contabilizar la ejecución financiera del fideicomiso Sistema Tecnológico y Logístico.

**NOTA 78**

**61291 Otros Servicios no Personales**

Asientos manuales aprobados para contabilizar la ejecución financiera de los fideicomisos: Sistema Tecnológico y Logístico, Marina Mercante y Apoyo para la Vivienda y Sector Informal de la Economía.

**NOTA 79**

**61311 Productos Alimenticios, Agropecuarios y Forestales**

Asiento manual aprobado para registrar la compra y el consumo de materiales, de acuerdo con el procedimiento aprobado; y asientos manuales aprobados para contabilizar la ejecución financiera del fideicomiso Sistema Tecnológico y Logístico.

**NOTA 80**

**61312 Textiles y Vestuarios**

Asientos manuales aprobados para registrar la compra y el consumo de materiales, de acuerdo con el procedimiento aprobado; y asiento manual aprobado para contabilizar la ejecución financiera del fideicomiso Sistema Tecnológico y Logístico.

**NOTA 81**

**61313 Productos de Papel, Cartón e Impresos**

Asientos manuales aprobados para registrar la compra y el consumo de materiales, de acuerdo con el procedimiento aprobado; y asiento manual aprobado para contabilizar la ejecución financiera del fideicomiso Sistema Tecnológico y Logístico.

**NOTA 82**

**61314 Productos de Cuero y Caucho**

Asientos manuales aprobados para registrar la compra y el consumo de materiales, de acuerdo con el procedimiento aprobado.



**NOTA 83**

**61315 Productos Químicos**

Asientos manuales aprobados para registrar la compra y el consumo de materiales, de acuerdo con el procedimiento aprobado; y asientos manuales aprobado para contabilizar la ejecución financiera del fideicomiso Sistema Tecnológico y Logístico.

**NOTA 84**

**61316 Productos Farmacéuticos y Medicinales**

Asientos manuales aprobados para registrar la compra y el consumo de materiales, de acuerdo con el procedimiento aprobado.

**NOTA 85**

**61317 Productos Metálicos**

Asientos manuales para registrar la compra y el consumo de materiales, de acuerdo con el procedimiento aprobado; y asientos manuales aprobados para contabilizar la ejecución financiera del Fideicomiso Sistema Tecnológico y Logístico.

**NOTA 86**

**61318 Productos Minerales no Metálicos**

Asiento manual para registrar la compra y el consumo de materiales, de acuerdo con el procedimiento aprobado.

**NOTA 87**

**61321 Elementos de Limpieza y Aseo Personal**

Asientos manuales para registrar la compra y el consumo de materiales, de acuerdo con el procedimiento aprobado; y asiento manual aprobado para contabilizar la ejecución financiera del Fideicomiso Sistema Tecnológico y Logístico.

**NOTA 88**

**61322 Útiles de Escritorio, Oficina y Enseñanza**

Asientos manuales para registrar la compra y el consumo de materiales, de acuerdo con el procedimiento aprobado.

**NOTA 89**

**61323 Útiles y Materiales Eléctricos**

Asientos manuales para registrar la compra y el consumo de materiales, de acuerdo con el procedimiento aprobado; y asiento manual aprobado para contabilizar la ejecución financiera del Fideicomiso Sistema Tecnológico y Logístico.

**NOTA 90**

**61324 Utensilios de Cocina y Comedor**

Asiento manual para registrar la compra y el consumo de materiales, de acuerdo con el procedimiento aprobado; y asiento manual aprobado para contabilizar la ejecución financiera del fideicomiso Sistema Tecnológico y Logístico.

**NOTA 91**

**61325 Instrumental, Materiales y Suministros Médicos**

Asiento manual para registrar la compra y el consumo de materiales, de acuerdo con el procedimiento aprobado.

**NOTA 92**

**61326 Repuestos y Accesorios**

Asientos manuales aprobados para registrar el consumo de materiales, de acuerdo con el procedimiento aprobado.

**NOTA 93**

**61328 Útiles Deportivos, Recreativos y de Rescate**

Asientos manuales aprobados para registrar el consumo de materiales, de acuerdo con el procedimiento aprobado.

**NOTA 94**

**61671 Deterioro de Inversiones de Fideicomiso**

Asientos manuales aprobados para contabilizar la ejecución financiera del Fideicomiso Marina Mercante.

**NOTA 95**

**61715 Perdidas en Diferencias de Cambio**

Asientos manuales para contabilizar la fluctuación cambiaria generada por la revaluación de cuentas bancarias, colocaciones de bonos y préstamos contratados en moneda extranjera.

**NOTA 96**

**61911 Baja de Activos Fijos**

Asientos manuales para contabilizar pérdidas por descargos definitivos de bienes, realizados por las Instituciones de la Administración Central.

**NOTA 97**

**62211 Intereses de Préstamos del Sector Privado de Corto Plazo**

Asiento manual para contabilizar la ejecución financiera del Fideicomiso Temporal para la Administración del Fondo de Protección y Seguridad Poblacional.

**NOTA 98**

**63231 Comisiones y Gastos de Endeudamiento Público de Largo Plazo**

Documentos Ejecución de Gastos (F-01) por regularización de comisiones de deuda interna, que contabilizaron automáticamente en el mes posterior a su aprobación.

**NOTA 99**

**64123 Donaciones Corrientes a Gobiernos Externos**

Asiento manual aprobado para contabilizar la ejecución financiera del Fideicomiso Sistema Tecnológico y Logístico.

**NOTA 100**

**64311 Transferencias Corrientes a la Administración Central**

Asiento manual para contabilizar la ejecución financiera del Fideicomiso Temporal para la Administración del Fondo de Protección y Seguridad Poblacional.

**NOTA 101**

**64316 Transferencias Corrientes a Empresas Públicas No Financieras**

Asiento manual para contabilizar la ejecución financiera del Fideicomiso Temporal para la Administración del Fondo de Protección y Seguridad Poblacional.

**NOTA 102**

**64318 Transferencias Corrientes a Gobiernos Locales**

Documentos de Ejecución de Gastos (F-01) que contabilizaron el mes posterior a su aprobación.

**NOTA 103**

**64321 Transferencias Ca Organismos Internacionales**

Asiento manual aprobado para contabilizar la ejecución financiera del fideicomiso Sistema Tecnológico y Logístico.

**NOTA 104**

**64332 Transferencias Corrientes para Becas y Beneficios Especiales**

Documentos Ejecución de Gastos (F-01) pendiente de generar asiento contable, por error en el proceso de contabilización automática del SIAFI.

**NOTA 105**

**64333 Transferencias Corrientes para Prestaciones de Asistencia Social**

Asiento manual aprobado para contabilizar ejecución financiera de Fideicomiso Sistema Tecnológico y Logístico.

**NOTA 106**

**64412 Transferencias de Capital a Instituciones Descentralizadas**

Asiento manual aprobado para registrar transferencia de Bienes a la Universidad Nacional de Agricultura, según resolución emitida por la Dirección Nacional de Bienes del Estado.

**NOTA 107**

**64418 Transferencias de Capital a Gobiernos Locales**

Asientos manuales aprobados para registrar transferencia de Bienes del Fondo Hondureño de Inversión Social a las Municipalidades de Yauyupe, departamento de El Paraíso y Dolores, departamento de Intibucá.

**TEGUCIGALPA M.D.C. 03 DE OCTUBRE 2022**

**FIRMA:** \_\_\_\_\_

**NOMBRE:**

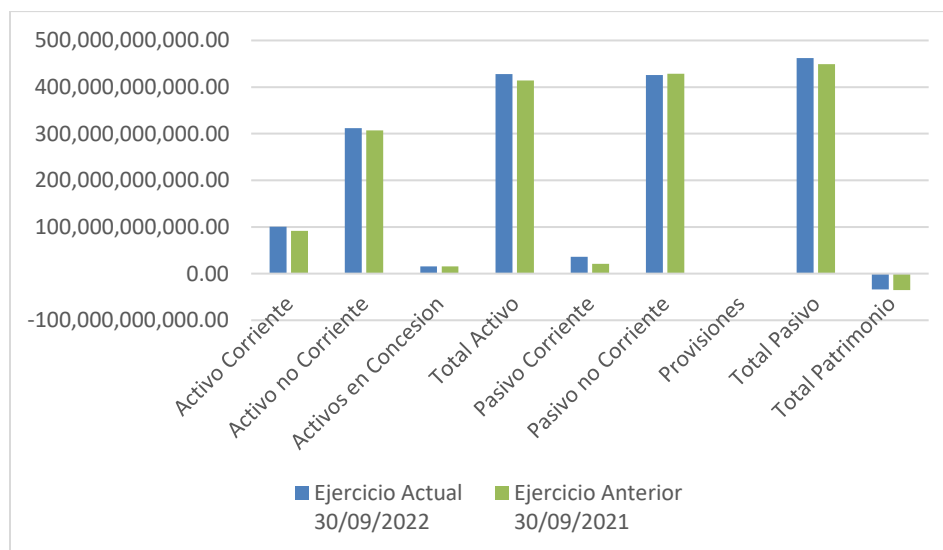
**CONTADOR GENERAL DE LA REPÚBLICA**

**CAPÍTULO IV**  
**ANÁLISIS A LOS ESTADOS**  
**FINANCIEROS**

**ANÁLISIS A LOS ESTADOS FINANCIEROS DE LA ADMINISTRACIÓN CENTRAL  
AL 30 DE SEPTIEMBRE 2022-2022**

**República de Honduras  
Administración Central  
Estado de Situación Financiera  
Al 30 de septiembre de 2022-2021**

<b>Cuenta Contable</b>	<b>Ejercicio Actual 30/09/2022</b>	<b>Ejercicio Anterior 30/09/2021</b>	<b>Variación</b>
Activo Corriente	100,872,240,784.49	91,825,121,989.26	9,047,118,795.23
Activo no Corriente	312,103,581,966.30	307,054,701,557.35	5,048,880,408.95
Activos en Concesión	15,234,078,536.45	15,388,929,455.99	-154,850,919.54
<b>Total Activo</b>	<b>428,209,901,287.24</b>	<b>414,268,753,002.60</b>	<b>13,941,148,284.64</b>
Pasivo Corriente	35,955,287,946.08	20,836,927,657.92	15,118,360,288.16
Pasivo no Corriente	425,698,216,953.27	428,253,397,908.18	-2,555,180,954.91
Provisiones	363,588,092.30	302,021,338.02	61,566,754.28
<b>Total Pasivo</b>	<b>462,017,092,991.65</b>	<b>449,392,346,904.12</b>	<b>12,624,746,087.53</b>
<b>Total Patrimonio</b>	<b>-33,807,191,704.41</b>	<b>-35,123,593,901.52</b>	<b>1,316,402,197.11</b>
<b>Total Pasivo más Patrimonio</b>	<b>428,209,901,287.24</b>	<b>414,268,753,002.60</b>	<b>13,941,148,284.64</b>

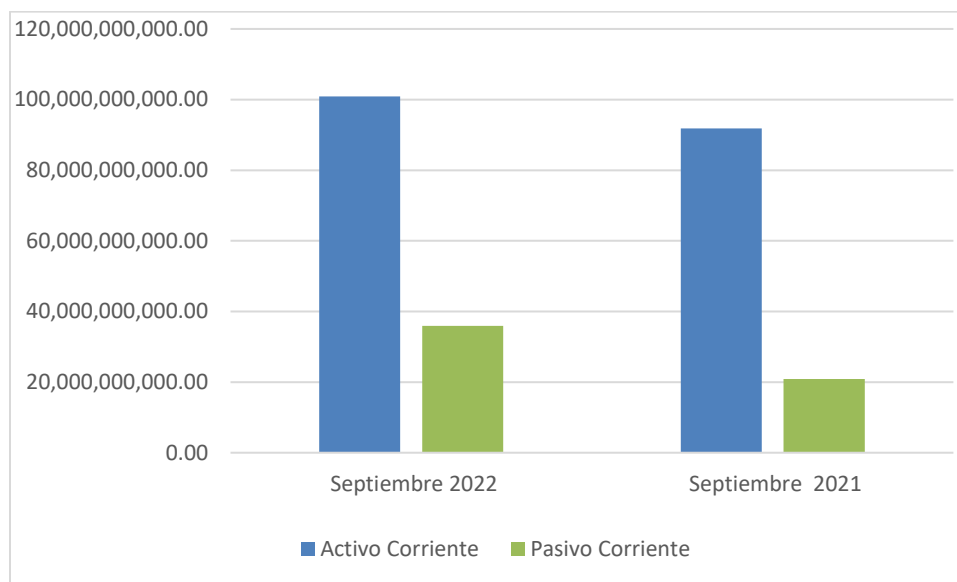


### Razón de Liquidez o Circulante

Esta razón financiera mide la habilidad de la Administración Central para satisfacer sus obligaciones a corto plazo, y es una de las más utilizadas.

La razón circulante se calcula dividiendo los activos circulantes entre los pasivos circulantes. Los activos circulantes normalmente incluyen efectivo, valores negociables, cuentas por cobrar e inventarios, los pasivos circulantes se forman de cuentas por pagar, pagarés a corto plazo, vencimientos circulantes de deudas a corto plazo y otros gastos acumulados. La razón circulante indica el grado en el cual los derechos de los acreedores a corto plazo se encuentran cubiertos por los activos que se espera que se conviertan en efectivo en un periodo más o menos igual al del vencimiento de las obligaciones.

Descripción	Septiembre 2022	Septiembre 2021
Activo Corriente	100,872,240,784.49	91,825,121,989.26
Pasivo Corriente	35,955,287,946.08	20,836,927,657.92
<b>Veces</b>	2.81	4.41



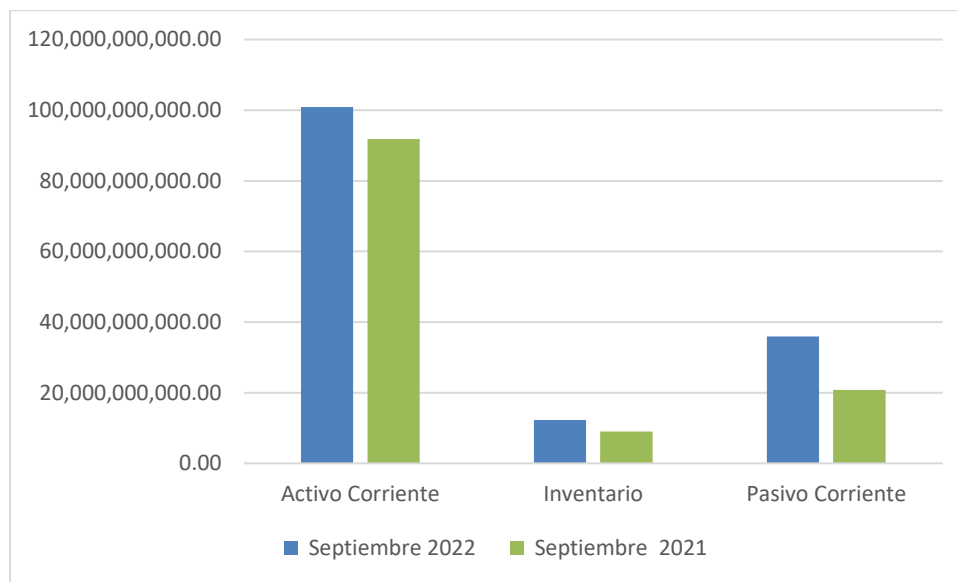
Al 30 de septiembre de 2022, la cobertura de los Activos Corrientes sobre los Pasivos Corrientes es de 2.81 veces, con relación al 30 de septiembre de 2021 que fue de 4.41 veces, existe una disminución de 1.60 de veces.

### Razón de Liquidez, Razón Rápida o Prueba Acida

Esta razón mide la habilidad de la Administración Central para liquidar sus obligaciones a corto plazo.

A diferencia de la razón anterior, ésta excluye los inventarios por ser considerada la parte menos líquida, para de igual forma medir la capacidad de pago de obligaciones a corto plazo.

Descripción	Septiembre 2022	Septiembre 2021
Activo Corriente	100,872,240,784.49	91,825,121,989.26
Inventario	12,289,519,621.66	8,971,040,187.36
Pasivo Corriente	35,955,287,946.08	20,836,927,657.92
<b>Veces</b>	<b>2.46</b>	<b>3.98</b>



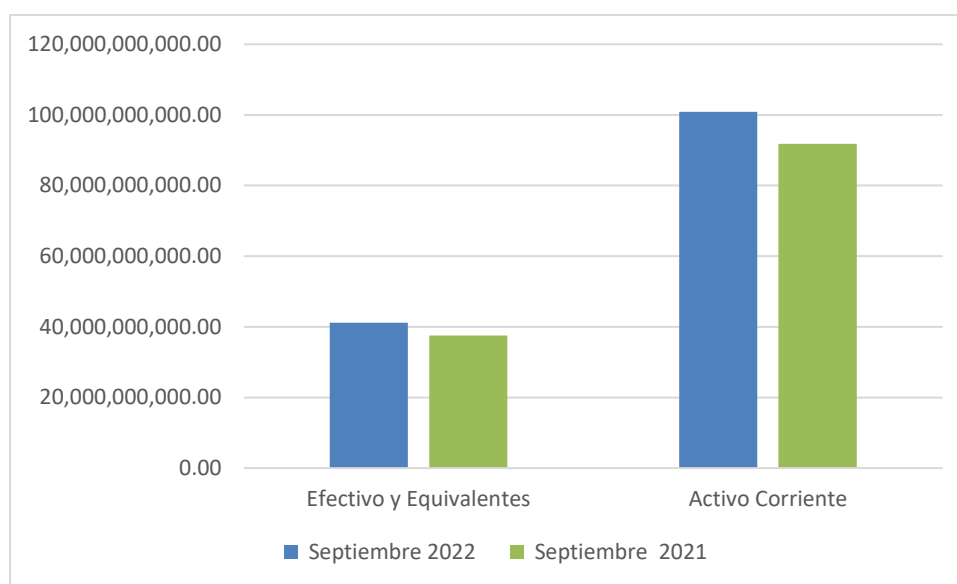
Al 30 de septiembre de 2022 de los Activos Corrientes cubren en 2.46 veces a los Pasivos Corrientes, y con relación al 30 de septiembre de 2021 que fue de 3.98 veces hay una disminución de 1.52 veces.

### Razón de Posición del Efectivo

Es otro índice que mide la liquidez y muestra la relación del efectivo propiamente dicho al activo corriente y proporciona la posición del efectivo.



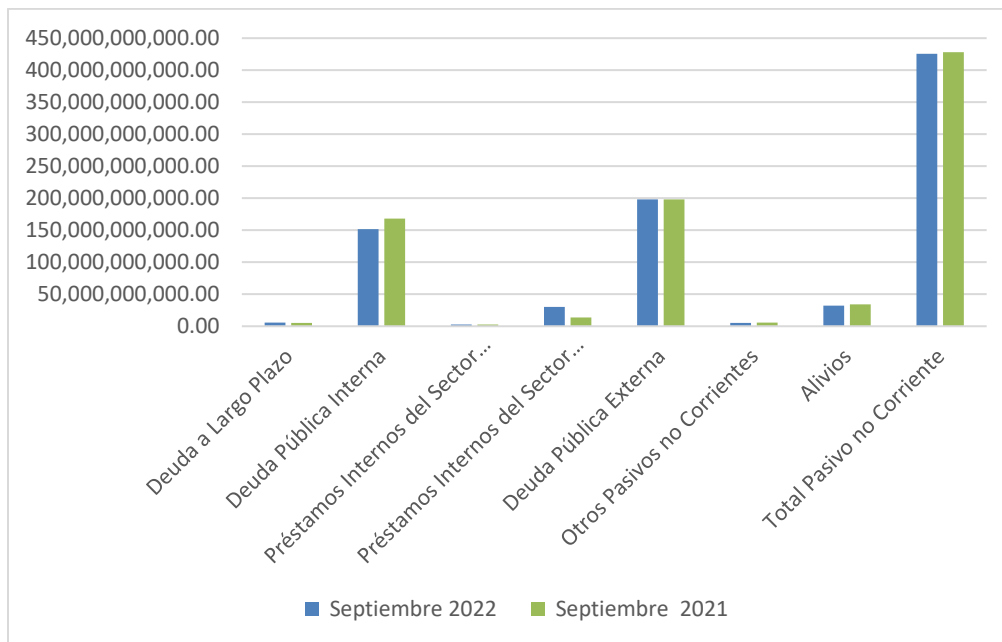
Descripción	Septiembre 2022	Septiembre 2021
Efectivo y Equivalentes	41,131,638,490.45	37,503,888,322.46
Activo Corriente	100,872,240,784.49	91,825,121,989.26
<b>Indicador</b>	<b>41%</b>	<b>41%</b>



Al 30 de septiembre de 2022 el efectivo representa el 41% del Activo Corriente, que con relación al 30 de septiembre de 2021 que fue de 41%, el indicador no presenta variación

### Comportamiento del Pasivo no Corriente

Descripción	Septiembre 2022	Septiembre 2021	Variación
Deuda a Largo Plazo	5,645,747,623.57	5,446,730,444.05	199,017,179.52
Deuda Pública Interna	151,794,776,041.22	168,318,194,735.79	-16,523,418,694.57
Préstamos Internos del Sector Privado de Largo Plazo	2,592,742,249.06	2,683,940,605.10	-91,198,356.04
Préstamos Internos del Sector Publico de Largo Plazo	30,272,329,105.11	13,843,771,175.87	16,428,557,929.24
Deuda Pública Externa	198,209,397,773.23	197,908,367,899.00	301,029,874.23
Otros Pasivos no Corrientes	5,109,144,290.65	5,604,082,662.92	-494,938,372.27
Alivios	32,074,079,870.43	34,448,310,385.45	-2,374,230,515.02
<b>Total Pasivo no Corriente</b>	<b>425,698,216,953.27</b>	<b>428,253,397,908.18</b>	<b>-2,555,180,954.91</b>



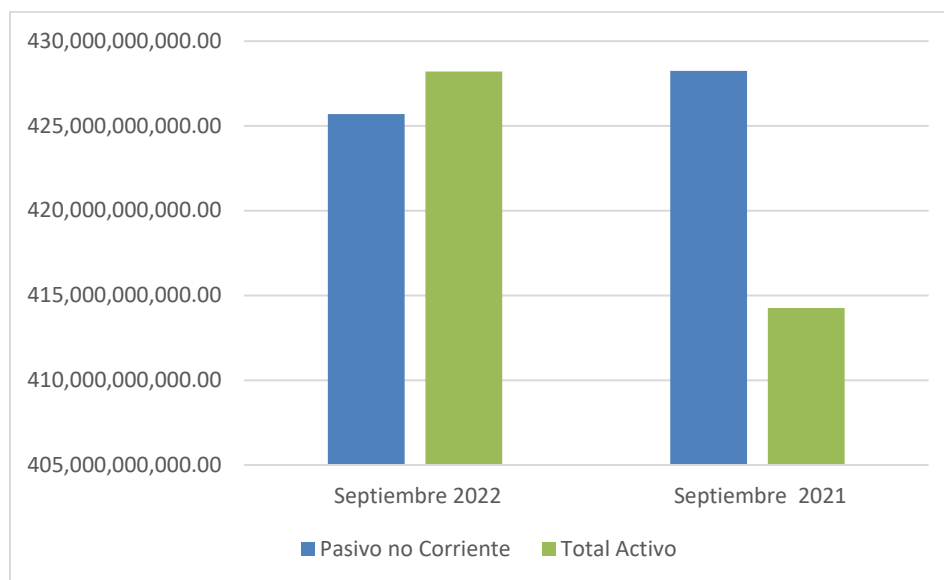
Al 30 de septiembre de 2022 el valor total del pasivo no corriente ascendió a L.425,698,216,953.27 en comparación con el pasivo no corriente al 30 de septiembre de 2021 de L.428,253,397,908.18 disminuyó en L.2,555,180,954.91

El comportamiento es causado por la disminución de la Deuda Pública Interna y los Alivios que paso de L.202,766,505,121.24 a L.183,868,855,911.65 disminuyendo en L.18,897,649,209.59 y el incremento de los Prestamos Internos del Sector Público de Largo Plazo que paso de L.13,843,771,175.87 a L.30,272,329,105.11 aumentando en L.16,428,557,929.24

### Razón de Deuda a Largo Plazo Sobre los Activos

Esta razón mide la relación porcentual entre el pasivo no corriente y los activos totales, indicando de qué forma se invierte el activo total de la Administración Central.

Descripción	Septiembre 2022	Septiembre 2021
Pasivo no Corriente	425,698,216,953.27	428,253,397,908.18
Total Activo	428,209,901,287.24	414,268,753,002.60
<b>Indicador</b>	<b>99%</b>	<b>103%</b>



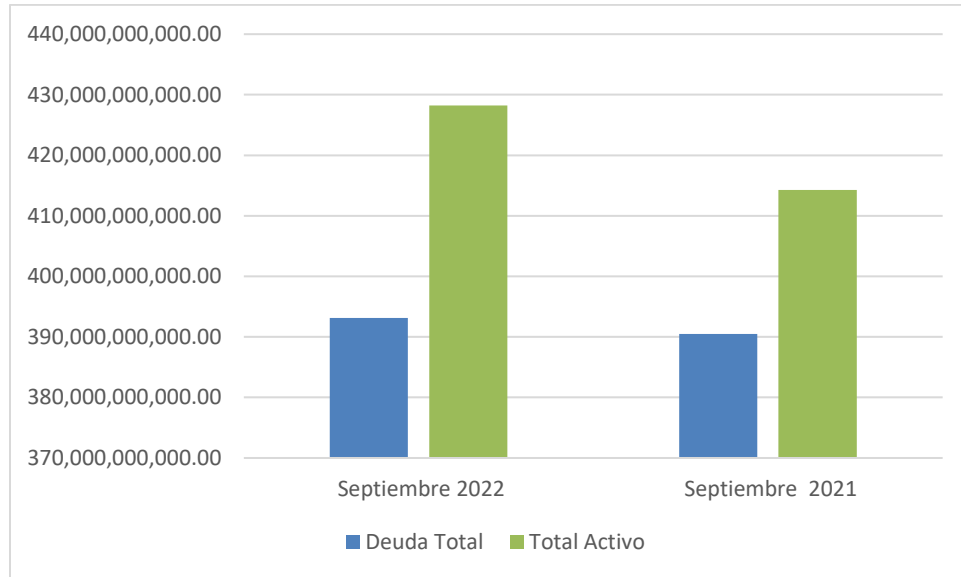
Al 30 de septiembre de 2022 el 99% del Activo, fue financiado con el Pasivo No Corriente, con relación al 30 de septiembre de 2021 que fue de 103% el indicador disminuyo en 4%.

### **Razón de Apalancamiento, Razón de Endeudamiento Público**

La razón de Apalancamiento mide el grado en el cual la Administración Central ha sido financiada mediante deuda. Para aplicar esta razón financiera se toman en consideración los Activos del Estado de Situación Financiera de la Administración Central.

Representa el porcentaje de fondos de participación de los Organismos Financiadores (Deuda Pública) ya sea en el corto o largo plazo, en los activos indica qué porcentaje de los activos totales ha sido financiados con recursos de terceros (endeudamiento).

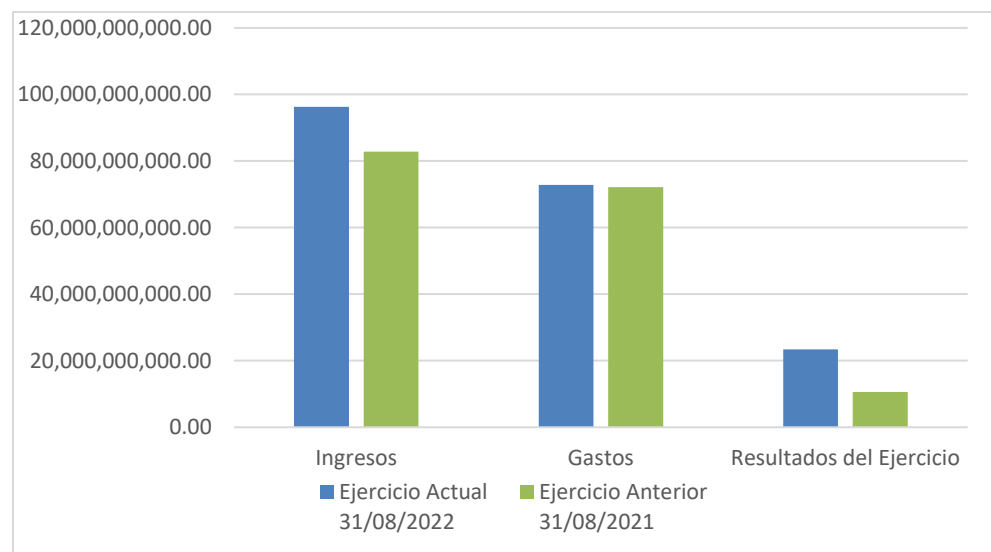
Descripción	Septiembre 2022	Septiembre 2021
Deuda Total	393,150,213,357.21	390,476,165,459.72
Total Activo	428,209,901,287.24	414,268,753,002.60
<b>Indicador</b>	<b>92%</b>	<b>94%</b>



Al 30 de septiembre de 2022, el 92% de los Activos fue financiado con endeudamiento público, con relación al 30 de septiembre de 2021, que fue de 94%, el indicador disminuyo en un 2% variación.

**República de Honduras**  
**Administración Central**  
**Estado de Rendimiento Financiero**  
**Al 30 de septiembre de 2022-2021**

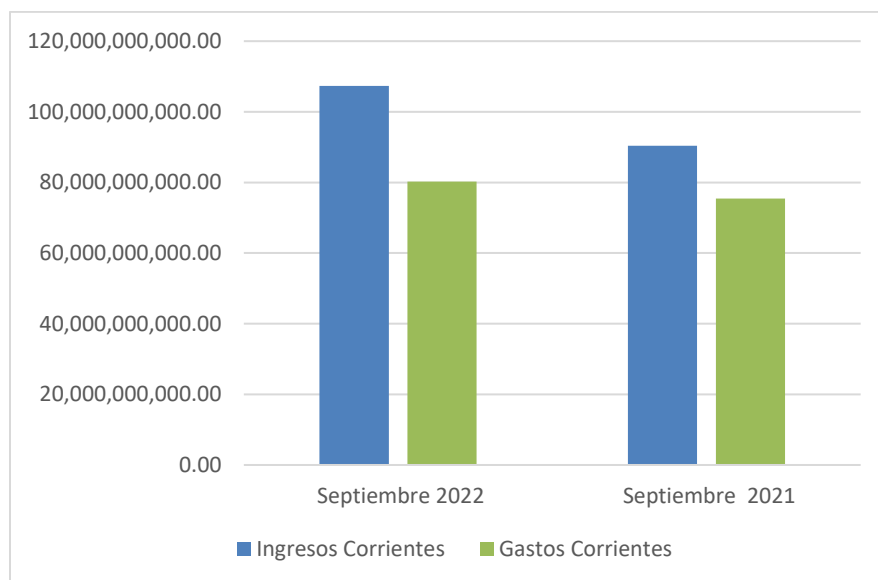
<b>Cuenta Contable</b>	<b>Ejercicio Actual 30/09/2022</b>	<b>Ejercicio Anterior 30/09/2021</b>	<b>Variación</b>
Ingresos	109,933,822,596.01	93,286,082,063.44	16,647,740,532.57
Gastos	88,408,439,001.52	83,036,120,279.93	5,372,318,721.59
<b>Resultados del Ejercicio</b>	<b>21,525,383,594.49</b>	<b>10,249,961,783.51</b>	<b>11,275,421,810.98</b>



### Financiación del Gasto

Este indicador relaciona los ingresos corrientes con los gastos corrientes e informa en qué medida los gastos se financiaron con ingresos corrientes o con deuda.

<b>Descripción</b>	<b>Septiembre 2022</b>	<b>Septiembre 2021</b>
Ingresos Corrientes	107,339,201,486.76	90,355,117,806.81
Gastos Corrientes	80,266,975,838.47	75,392,170,770.95
<b>Indicador</b>	<b>74.78%</b>	<b>83.44%</b>

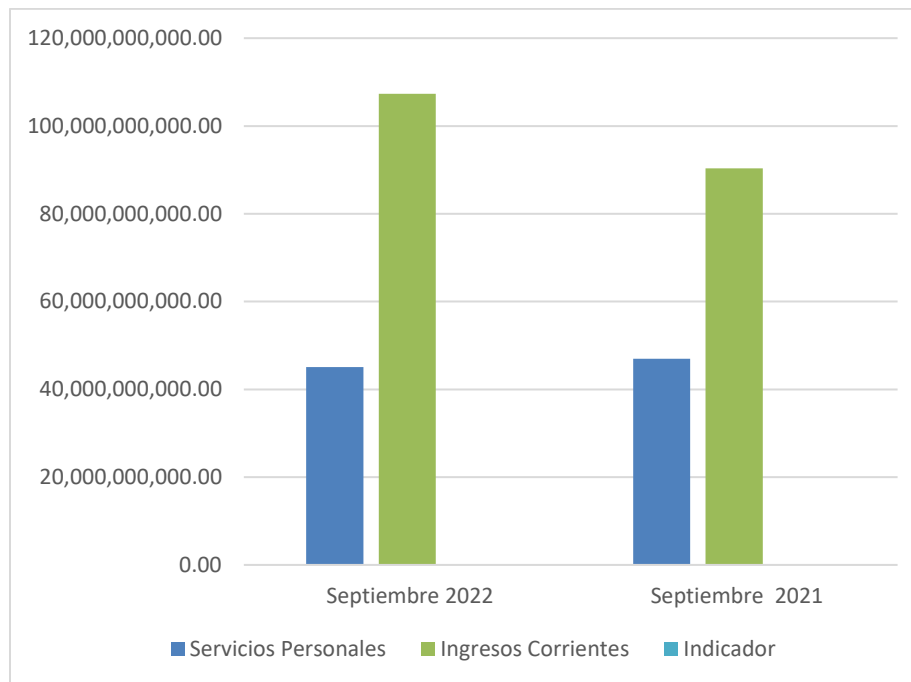


Del 01 de enero al 30 de septiembre de 2022 del 100% de los Ingresos Corrientes el 74.78% fue para cubrir Gastos Corriente, y con relación al porcentaje que se cubrió de los ingresos del 01 de enero al 30 de septiembre de 2021 que fue de 83.44% el indicador disminuyo en 8.66%.

### **Financiamiento del Gasto de Personal con relación al Ingreso Corriente Neto**

Este indicador relaciona los ingresos corrientes con los gastos totales de personal, e informa en qué medida los gastos se financiaron con ingresos corrientes.

Descripción	Septiembre 2022	Septiembre 2021
Servicios Personales	45,034,891,565.77	46,944,879,727.71
Ingresos Corrientes	107,339,201,486.76	90,355,117,806.81
<b>Indicador</b>	<b>41.96%</b>	<b>51.96%</b>

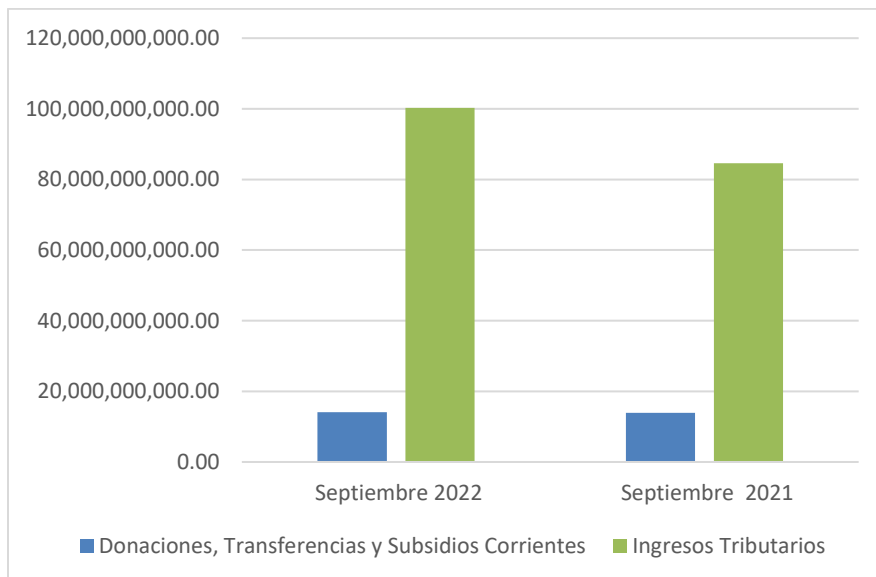


Del 01 de enero al 30 de septiembre de 2022, del 100% de los Ingresos Corrientes el 41.96% fue para cubrir los Gastos de Personal, con relación al porcentaje que se cubrió de los ingresos del 01 de enero al 30 de septiembre de 2021 que fue de 51.96% el indicador disminuyo en un 10%.

### Redistribución del Gasto

El indicador de redistribución del gasto relaciona las Donaciones, Transferencias y Subsidios Corrientes con los Ingresos Tributarios e informa en qué medida los impuestos pagados por los contribuyentes se destinan a satisfacer las necesidades públicas, sin que exista una contraprestación de bienes, servicios o derechos a favor de quien transfiere los recursos.

Descripción	Septiembre 2022	Septiembre 2021
Donaciones, Transferencias y Subsidios Corrientes	14,121,570,316.98	13,889,952,679.04
Ingresos Tributarios	100,242,794,754.91	84,584,480,491.46
<b>Indicador</b>	<b>14.09%</b>	<b>16.42%</b>



Del 01 de enero al 30 de septiembre de 2022 de los Ingresos Tributarios, el 14.09% se destinaron a Donaciones, Transferencias y Subsidio, con relación al porcentaje que se destinó de los ingresos del 01 de enero al 30 de septiembre de 2021 que fue de 16.42 % el indicador disminuyo en un 2.33%.

**TEGUCIGALPA M.D.C. 03 DE OCTUBRE 2022**

**FIRMA:** \_\_\_\_\_

**NOMBRE:**

**CONTADOR GENERAL DE LA REPÚBLICA**