





Detalle de Pagos por Cuenta																		
Código	Descripción	Capital	Intereses	Total	Enero	Febrero	Marzo	Abril	Mayo	Junio	Julio	Agosto	Septiembre	Octubre	Noviembre	Diciembre	TOTAL 2022	
L. 956,797,474.82	Capital	L. 1,446,201.27	L. 1,460,060.70	L. 1,474,052.95	L. 1,488,179.29	L. 2,060,791.88	L. 2,075,389.16	L. 2,090,089.83	L. 2,104,894.63	L. 2,119,804.30							L. 16,319,464.01	L. 909,236,960.04
	Intereses	L. 8,869,915.73	L. 8,856,056.30	L. 8,842,064.05	L. 8,827,937.71	L. 7,280,862.78	L. 6,499,858.89	L. 6,485,158.22	L. 6,470,353.42	L. 6,455,443.75							L. 68,587,650.85	
	Total	L. 10,316,117.00	L. 10,316,117.00	L. 10,316,117.00	L. 10,316,117.00	L. 9,341,654.66	L. 8,575,248.05	L. 8,575,248.05	L. 8,575,248.05	L. 8,575,248.05							L. 84,907,114.86	
L. 861,117,727.35	Capital	L. 1,301,581.14	L. 1,314,054.63	L. 1,326,647.66	L. 1,339,361.36	L. 1,854,712.69	L. 1,867,850.25	L. 1,881,080.85	L. 1,894,405.17	L. 1,907,823.88							L. 14,687,517.63	L. 818,313,263.99
	Intereses	L. 7,982,924.16	L. 7,970,450.67	L. 7,957,857.64	L. 7,945,143.94	L. 6,552,776.50	L. 5,849,873.00	L. 5,836,642.40	L. 5,823,318.08	L. 5,809,899.37							L. 61,728,885.76	
	Total	L. 9,284,505.30	L. 9,284,505.30	L. 9,284,505.30	L. 9,284,505.30	L. 8,407,489.19	L. 7,717,723.25	L. 7,717,723.25	L. 7,717,723.25	L. 7,717,723.25							L. 76,416,403.39	
L. 478,398,737.42	Capital	L. 723,100.60	L. 730,030.30	L. 737,026.47	L. 744,089.65	L. 1,030,395.94	L. 1,037,694.63	L. 1,045,044.93	L. 1,052,447.43	L. 1,059,902.13							L. 8,159,732.08	L. 454,618,480.00
	Intereses	L. 4,434,957.86	L. 4,428,028.20	L. 4,421,032.03	L. 4,413,968.85	L. 3,640,431.39	L. 3,249,929.40	L. 3,242,579.10	L. 3,235,176.60	L. 3,227,721.90							L. 34,293,825.33	
	Total	L. 5,158,058.46	L. 5,158,058.50	L. 5,158,058.50	L. 5,158,058.50	L. 4,670,827.33	L. 4,287,624.03	L. 4,287,624.03	L. 4,287,624.03	L. 4,287,624.03							L. 42,453,557.41	
L. 191,359,494.97	Capital	L. 289,240.24	L. 292,012.14	L. 294,810.58	L. 297,635.84	L. 412,158.38	L. 415,077.83	L. 418,017.96	L. 420,978.93	L. 423,960.86							L. 3,263,892.76	L. 181,847,392.22
	Intereses	L. 1,773,983.16	L. 1,771,211.26	L. 1,768,412.82	L. 1,765,587.56	L. 1,456,172.56	L. 1,299,971.78	L. 1,297,031.65	L. 1,294,070.68	L. 1,291,088.75							L. 13,717,530.22	
	Total	L. 2,063,223.40	L. 2,063,223.40	L. 2,063,223.40	L. 2,063,223.40	L. 1,868,330.94	L. 1,715,049.61	L. 1,715,049.61	L. 1,715,049.61	L. 1,715,049.61							L. 16,981,422.98	
L. 191,359,494.97	Capital	L. 289,240.25	L. 292,012.14	L. 294,810.59	L. 297,635.86	L. 412,158.38	L. 415,077.83	L. 418,017.97	L. 420,978.93	L. 423,960.86							L. 3,263,892.81	L. 181,847,392.07
	Intereses	L. 1,773,983.15	L. 1,771,211.26	L. 1,768,412.81	L. 1,765,587.54	L. 1,456,172.56	L. 1,299,971.78	L. 1,297,031.64	L. 1,294,070.68	L. 1,291,088.75							L. 13,717,530.17	
	Total	L. 2,063,223.40	L. 2,063,223.40	L. 2,063,223.40	L. 2,063,223.40	L. 1,868,330.94	L. 1,715,049.61	L. 1,715,049.61	L. 1,715,049.61	L. 1,715,049.61							L. 16,981,422.98	
L. 191,359,494.97	Capital	L. 289,240.29	L. 292,012.00	L. 294,810.70	L. 297,635.86	L. 412,158.38	L. 415,077.91	L. 418,017.91	L. 420,978.91	L. 423,960.91							L. 3,263,892.87	L. 181,847,392.06
	Intereses	L. 1,773,983.15	L. 1,771,211.40	L. 1,768,412.70	L. 1,765,587.54	L. 1,456,172.56	L. 1,299,971.70	L. 1,297,031.70	L. 1,294,070.70	L. 1,291,088.70							L. 13,717,530.15	
2,870,392,424.50	Total	L. 2,063,223.44	L. 2,063,223.40	L. 2,063,223.40	L. 2,063,223.40	L. 1,868,330.94	L. 1,715,049.61	L. 1,715,049.61	L. 1,715,049.61	L. 1,715,049.61							L. 16,981,423.02	

	Enero	Febrero	Marzo	Abril	Mayo	Junio	Julio	Agosto	Septiembre	Octubre	Noviembre	Diciembre	TOTAL 2022	
Total Capital	L. 4,338,603.79	L. 4,380,181.91	L. 4,422,158.95	L. 4,464,537.86	L. 6,182,375.65	L. 6,226,167.61	L. 6,270,269.45	L. 6,314,684.00	L. 6,359,412.94				L. 48,958,392.16	L. 2,727,710,880.38
Intereses	L. 26,609,747.21	L. 26,568,169.09	L. 26,526,192.05	L. 26,483,813.14	L. 21,842,588.35	L. 19,499,576.55	L. 19,455,474.71	L. 19,411,060.16	L. 19,366,331.22				L. 205,762,952.48	
Total	L. 30,948,351.00	L. 30,948,351.00	L. 30,948,351.00	L. 30,948,351.00	L. 28,024,964.00	L. 25,725,744.16	L. 25,725,744.16	L. 25,725,744.16	L. 25,725,744.16				L. 254,721,344.64	


 Lic. Fernando Ruiz
 Gerente Financiero




 V. B. Lic. German Rosa
 Dirección Técnica de Presupuesto


 Elaborado por: Karen Mejía
 Planificador I
 Dirección Técnica de Presupuesto



SAN PEDRO SULA
CIUDAD DE EMPRENEDORES
OPCIÓN DE PARTICIPACIÓN PRESUPUESTO

Préstamo Sindicado Banco del País Lps. 129,607,575.50
Pago de Capital e Intereses, Septiembre de 2022

1 Calle, 4 y 5 Avenida, Sa. El Centro, S.O.
Patronio Municipal
7533-4046 ext. 1200

Concepto	Septiembre	Capital	Enero	Febrero	Abril	Mayo	Junio	Julio	Agosto	Septiembre	Octubre	Noviembre	Diciembre	TOTAL	Saldo
Capital	L. 43,202,525.18	L. 67,400.53	L. 68,046.45	L. 68,698.56	L. 69,356.93	L. 69,043.67	L. 96,723.98	L. 97,409.11	L. 98,099.09	L. 98,793.96				L. 760,572.28	L. 42,375,192.16
Intereses	L. 413,384.41	L. 412,738.49	L. 412,086.38	L. 411,428.01	L. 339,326.24	L. 302,927.38	L. 302,242.25	L. 301,552.27	L. 300,857.40					L. 3,196,542.83	
Total	L. 480,784.94	L. 480,784.94	L. 480,784.94	L. 480,784.94	L. 480,784.94	L. 435,369.91	L. 399,651.36	L. 399,651.36	L. 399,651.36	L. 399,651.36	L. -	L. -	L. -	L. 3,957,115.11	
Capital	L. 38,882,272.65	L. 60,660.48	L. 61,241.81	L. 61,828.72	L. 62,421.24	L. 86,439.31	L. 87,051.58	L. 87,668.19	L. 88,289.18	L. 88,914.56				L. 684,515.07	L. 38,137,672.90
Intereses	L. 372,045.97	L. 371,464.84	L. 370,877.73	L. 370,285.21	L. 305,393.61	L. 272,634.64	L. 272,018.03	L. 271,397.04	L. 270,771.66					L. 2,876,888.53	
Total	L. 432,706.45	L. 432,706.45	L. 432,706.45	L. 432,706.45	L. 432,706.45	L. 391,832.92	L. 359,686.22	L. 359,686.22	L. 359,686.22	L. 359,686.22	L. -	L. -	L. -	L. 3,561,403.60	
Capital	L. 21,601,262.58	L. 33,700.27	L. 34,023.37	L. 34,349.28	L. 34,678.46	L. 48,021.83	L. 48,361.99	L. 48,704.58	L. 49,049.58	L. 49,396.98				L. 380,286.34	L. 21,187,595.77
Intereses	L. 206,692.20	L. 206,369.10	L. 206,043.19	L. 205,714.01	L. 169,663.12	L. 151,463.69	L. 151,121.10	L. 150,776.10	L. 150,428.70					L. 1,598,271.21	
Total	L. 240,392.47	L. 240,392.47	L. 240,392.47	L. 240,392.47	L. 240,392.47	L. 217,684.95	L. 199,825.68	L. 199,825.68	L. 199,825.68	L. 199,825.68	L. -	L. -	L. -	L. 1,978,557.55	
Capital	L. 8,640,505.03	L. 13,480.11	L. 13,609.29	L. 13,739.71	L. 13,871.39	L. 19,208.73	L. 19,344.79	L. 19,481.82	L. 19,619.82	L. 19,758.79				L. 152,114.45	L. 8,475,038.43
Intereses	L. 82,676.88	L. 82,547.70	L. 82,417.28	L. 82,285.60	L. 67,865.25	L. 60,585.48	L. 60,448.45	L. 60,310.45	L. 60,171.48					L. 639,308.57	
Total	L. 96,156.99	L. 96,156.99	L. 96,156.99	L. 96,156.99	L. 96,156.99	L. 87,073.98	L. 79,930.27	L. 79,930.27	L. 79,930.27	L. 79,930.27	L. -	L. -	L. -	L. 791,423.02	
Capital	L. 8,640,505.03	L. 13,480.11	L. 13,609.29	L. 13,739.71	L. 13,871.39	L. 19,208.73	L. 19,344.79	L. 19,481.82	L. 19,619.82	L. 19,758.79				L. 152,114.45	L. 8,475,038.43
Intereses	L. 82,676.88	L. 82,547.70	L. 82,417.28	L. 82,285.60	L. 67,865.25	L. 60,585.48	L. 60,448.45	L. 60,310.45	L. 60,171.48					L. 639,308.57	
Total	L. 96,156.99	L. 96,156.99	L. 96,156.99	L. 96,156.99	L. 96,156.99	L. 87,073.98	L. 79,930.27	L. 79,930.27	L. 79,930.27	L. 79,930.27	L. -	L. -	L. -	L. 791,423.02	
Capital	L. 8,640,505.03	L. 13,479.99	L. 13,609.29	L. 13,739.71	L. 13,871.39	L. 19,208.73	L. 19,344.80	L. 19,481.77	L. 19,619.77	L. 19,758.67				L. 152,114.12	L. 8,475,038.72
Intereses	L. 82,677.80	L. 82,547.70	L. 82,417.28	L. 82,285.60	L. 67,865.25	L. 60,585.47	L. 60,448.50	L. 60,310.50	L. 60,171.60					L. 639,308.90	
Total	L. 129,607,575.50	L. 96,156.99	L. 96,156.99	L. 96,156.99	L. 96,156.99	L. 87,073.98	L. 79,930.27	L. 79,930.27	L. 79,930.27	L. 79,930.27	L. -	L. -	L. -	L. 791,423.02	

RESUMEN ACUMULADO

	Enero	Febrero	Marzo	Abril	Mayo	Junio	Julio	Agosto	Septiembre	Octubre	Noviembre	Diciembre	TOTAL
Total Capital	L. 202,201.49	L. 204,139.50	L. 206,095.69	L. 208,070.80	L. 288,131.00	L. 290,171.93	L. 292,227.29	L. 294,297.26	L. 296,381.75	L. -	L. -	L. -	L. 2,281,716.71
Total Intereses	L. 1,240,153.34	L. 1,238,215.33	L. 1,236,259.14	L. 1,234,284.03	L. 1,017,978.72	L. 908,782.14	L. 906,726.78	L. 904,656.81	L. 902,572.32	L. -	L. -	L. -	L. 9,589,628.61
Total	L. 1,442,354.83	L. 1,442,354.83	L. 1,442,354.83	L. 1,442,354.83	L. 1,306,109.72	L. 1,198,954.07	L. 1,198,954.07	L. 1,198,954.07	L. 1,198,954.07	L. -	L. -	L. -	L. 11,871,345.32

Lic. Fernando Ruiz
Gerente Financiero

V.B. Lic. German Rosa
Dirección Técnica de Presupuesto

Elaborado por: Karen Mejia
Planificador I
Dirección Técnica de Presupuesto