

ACTIVOS	
ACTIVO	1,243,111,848.13
DISPONIBILIDADES	1,242,741,848.13
DEPOSITOS EN BANCO CENTRAL DE HONDURAS	1,242,741,848.13
DEPOSITOS ESPECIALES	1,242,741,848.13
Depositos Especiales	1,242,741,848.13
CUENTAS POR COBRAR	370,000.00
CUENTAS Y COMISIONES POR COBRAR	370,000.00
COMISIONES POR COBRAR	370,000.00
OTRAS COMISIONES POR COBRAR	370,000.00
TOTAL DE ACTIVOS	1,243,111,848.13

ACTIVOS CONTINGENTES	
TOTAL DE ACTIVOS CONTINGENTES	

CUENTAS DE ORDEN	
CUENTAS DE ORDEN Y REGISTRO	682,771,977.05
ADMINISTRACIONES AJENAS	682,771,977.05
FONDO DE GARANTÍA COVID-19	682,771,977.05
SALDO CRÉDITOS GARANTIZADOS CON FONDO DE GARA	252,206,158.02
GARANTÍAS FINANCIERAS	252,206,158.02
GARANTÍAS PAGADAS CON CARGO A FONDOS DE GARA	6,000,000.00
GARANTÍAS FINANCIERAS	6,000,000.00
CLASIFICACIÓN CARTERA CREDITICIA GARANTIZADA C	424,565,819.03
CATEGORÍA I - CRÉDITOS BUENOS	419,265,978.95
CATEGORÍA II - CRÉDITOS ESPECIALMENTE MENCION	0.00
CATEGORÍA IV - CRÉDITOS DE DUDOSA RECUPERACIÓ	5,299,840.08
TOTAL CUENTAS DE ORDEN	682,771,977.05

PASIVOS Y CAPITAL	
PASIVOS	
PASIVO	24,459,142.38
OBLIGACIONES FINANCIERAS	20,365.65
COSTO FINANCIERO POR PAGAR SOBRE OBLIGACIONES FINAN	20,365.65
COMISIONES POR PAGAR	20,365.65
PRESTAMOS DE INTITUCIONES FINANCIERAS NACIONALES	20,365.65
OTROS CREDITOS Y OBLIGACIONES BANCARIAS	20,365.65
PROVISIONES POR GARANTÍAS EMITIDAS	24,438,776.73
GARANTÍAS FINANCIERAS	24,438,776.73
TOTAL PASIVOS	24,459,142.38

CAPITAL Y RESERVAS DE CAPITAL	
PATRIMONIO	1,214,746,275.42
CAPITAL SOCIAL	1,214,746,275.42
CAPITAL ASIGNADO	1,214,746,275.42
CAPITAL ASIGNADO	1,214,746,275.42
Capital Asignado	1,214,746,275.42
RESULTADO DEL EJERCICIO	3,906,430.33
TOTAL PASIVOS Y CAPITAL	1,243,111,848.13

PASIVOS CONTINGENTES	
ACTIVOS Y PASIVOS CONTINGENTES	0.00
ACTIVOS CONTINGENTES	-252,206,158.02
GARANTÍAS OTORGADAS	-252,206,158.02
GARANTÍAS FINANCIERAS	-252,206,158.02
PASIVO CONTINGENTE	252,206,158.02
GARANTÍAS OTORGADAS	252,206,158.02
GARANTÍAS FINANCIERAS	252,206,158.02
TOTAL PASIVOS CONTINGENTES	0.00

CUENTAS DE ORDEN	
CUENTAS DE ORDEN POR CONTRA	682,771,977.05
CUENTAS DE ORDEN POR CONTRA	682,771,977.05
Cuentas de Orden Contra	682,771,977.05
TOTAL CUENTAS DE ORDEN POR CONTRA	682,771,977.05


ELABORO


REVISÓ


AUTORIZO

BANHPROVISEGUNDO PISO
BALANZA DE COMPROBACION
FONDO GARANTIA REACT EMPRESAS
Al 30 DE ABRIL DEL 2022
MAYOR GENERAL

Cuenta	Descripción	Saldos Iniciales		Movimientos		Saldos Actuales	
		Saldo Deudor	Saldo Acreedor	Débitos	Créditos	Saldo Deudor	Saldo Acreedor
10000.0000.0000.000.000.0000	ACTIVO	1,242,762,483.85	0.00	370,000.00	20,635.72	1,243,111,848.13	0.00
11000.0000.0000.000.000.0000	DISPONIBILIDADES	1,242,762,483.85	0.00	0.00	20,635.72	1,242,741,848.13	0.00
11200.0000.0000.000.000.0000	DEPOSITOS EN BANCO CENTRAL DE HONDURAS	1,242,762,483.85	0.00	0.00	20,635.72	1,242,741,848.13	0.00
11201.0000.0000.000.000.0000	DEPOSITOS ESPECIALES	1,242,762,483.85	0.00	0.00	20,635.72	1,242,741,848.13	0.00
11201.0100.0000.000.000.0000	Depositos Especiales	1,242,762,483.85	0.00	0.00	20,635.72	1,242,741,848.13	0.00
11201.0100.0000.124.000.0000	Depositos Especiales	1,242,762,483.85	0.00	0.00	20,635.72	1,242,741,848.13	0.00
14000.0000.0000.000.000.0000	CUENTAS POR COBRAR	0.00	0.00	370,000.00	0.00	370,000.00	0.00
14300.0000.0000.000.000.0000	CUENTAS Y COMISIONES POR COBRAR	0.00	0.00	370,000.00	0.00	370,000.00	0.00
14302.0000.0000.000.000.0000	COMISIONES POR COBRAR	0.00	0.00	370,000.00	0.00	370,000.00	0.00
14302.9900.0000.000.000.0000	OTRAS COMISIONES POR COBRAR	0.00	0.00	370,000.00	0.00	370,000.00	0.00
14302.9901.0000.100.000.0000	OTRAS COMISIONES POR COBRAR EMISION CERT.GARANTIA FCH	0.00	0.00	370,000.00	0.00	370,000.00	0.00
14302.9901.0000.120.000.0000	OTRAS COMISIONES POR COBRAR EMISION CERT.GARANTIA FCH	0.00	0.00	370,000.00	0.00	370,000.00	0.00
20000.0000.0000.000.000.0000	PASIVO	0.00	24,783,501.98	1,528,160.97	1,203,801.37	0.00	24,459,142.38
21000.0000.0000.000.000.0000	DEPOSITOS	0.00	0.00	20,635.72	20,635.72	0.00	0.00
21100.0000.0000.000.000.0000	DEPOSITOS A COSTO AMORTIZADO	0.00	0.00	20,635.72	20,635.72	0.00	0.00
21108.0000.0000.000.000.0000	BANCOS DEL EXTERIOR	0.00	0.00	20,635.72	20,635.72	0.00	0.00
21108.0100.0000.000.000.0000	DEPOSITOS	0.00	0.00	20,635.72	20,635.72	0.00	0.00
21108.0101.0000.000.000.0000	INTERMODULAR PRESTAMOS-BANCOS	0.00	0.00	20,635.72	20,635.72	0.00	0.00
22000.0000.0000.000.000.0000	OBLIGACIONES FINANCIERAS	0.00	20,635.72	20,635.72	20,365.65	0.00	20,365.65
22800.0000.0000.000.000.0000	COSTO FINANCIERO POR PAGAR SOBRE OBLIGACIONES FINANCIERAS	0.00	20,635.72	20,635.72	20,365.65	0.00	20,365.65
22802.0000.0000.000.000.0000	COMISIONES POR PAGAR	0.00	20,635.72	20,635.72	20,365.65	0.00	20,365.65
22802.0200.0000.000.000.0000	PRESTAMOS DE INTITUCIONES FINANCIERAS NACIONALES	0.00	20,635.72	20,635.72	20,365.65	0.00	20,365.65





BANHPROVISEGUNDO PISO
BALANZA DE COMPROBACION
FONDO GARANTIA REACT EMPRESAS
Al 30 DE ABRIL DEL 2022
MAYOR GENERAL

Cuenta	Descripción	Saldos Iniciales		Movimientos		Saldos Actuales	
		Saldo Deudor	Saldo Acreedor	Débitos	Créditos	Saldo Deudor	Saldo Acreedor
22802.0299.0000.000.000.0000	OTROS CREDITOS Y OBLIGACIONES BANCARIAS	0.00	20,635.72	20,635.72	20,365.65	0.00	20,365.65
22802.0299.0100.000.000.0000	Comision Admon. A favor de Banhprovi	0.00	20,635.72	20,635.72	20,365.65	0.00	20,365.65
22802.0299.0100.124.000.0000	Comision Admon. A favor de Banhprovi	0.00	20,635.72	20,635.72	20,365.65	0.00	20,365.65
26500.0000.0000.000.000.0000	PROVISIONES POR GARANTÍAS EMITIDAS	0.00	24,762,866.26	1,486,889.53	1,162,800.00	0.00	24,438,776.73
26502.0000.0000.000.000.0000	GARANTÍAS FINANCIERAS	0.00	24,762,866.26	1,486,889.53	1,162,800.00	0.00	24,438,776.73
26502.0100.0000.100.000.0000	GARANTÍAS FINANCIERAS	0.00	24,762,866.26	1,486,889.53	1,162,800.00	0.00	24,438,776.73
26502.0100.0000.124.000.0000	GARANTÍAS FINANCIERAS	0.00	24,762,866.26	1,486,889.53	1,162,800.00	0.00	24,438,776.73
30000.0000.0000.000.000.0000	PATRIMONIO	0.00	1,214,746,275.42	0.00	0.00	0.00	1,214,746,275.42
31000.0000.0000.000.000.0000	CAPITAL SOCIAL	0.00	1,214,746,275.42	0.00	0.00	0.00	1,214,746,275.42
31300.0000.0000.000.000.0000	CAPITAL ASIGNADO	0.00	1,214,746,275.42	0.00	0.00	0.00	1,214,746,275.42
31301.0000.0000.000.000.0000	CAPITAL ASIGNADO	0.00	1,214,746,275.42	0.00	0.00	0.00	1,214,746,275.42
31301.0100.0000.000.000.0000	Capital Asignado	0.00	1,214,746,275.42	0.00	0.00	0.00	1,214,746,275.42
40000.0000.0000.000.000.0000	ACTIVOS Y PASIVOS CONTINGENTES	0.00	0.00	27,344,577.38	27,344,577.38	0.00	0.00
41000.0000.0000.000.000.0000	ACTIVOS CONTINGENTES	255,550,735.40	0.00	12,000,000.00	15,344,577.38	252,206,158.02	0.00
41106.0000.0000.000.000.0000	GARANTÍAS OTORGADAS	255,550,735.40	0.00	12,000,000.00	15,344,577.38	252,206,158.02	0.00
41106.0200.0000.000.000.0000	GARANTÍAS FINANCIERAS	255,550,735.40	0.00	12,000,000.00	15,344,577.38	252,206,158.02	0.00
41106.0201.0000.100.000.0000	GARANTÍAS FINANCIERAS	255,550,735.40	0.00	12,000,000.00	15,344,577.38	252,206,158.02	0.00
41106.0201.0000.124.000.0000	GARANTÍAS FINANCIERAS	255,550,735.40	0.00	12,000,000.00	15,344,577.38	252,206,158.02	0.00
42000.0000.0000.000.000.0000	PASIVO CONTINGENTE	0.00	255,550,735.40	15,344,577.38	12,000,000.00	0.00	252,206,158.02
42106.0000.0000.000.000.0000	GARANTÍAS OTORGADAS	0.00	255,550,735.40	15,344,577.38	12,000,000.00	0.00	252,206,158.02
42106.0200.0000.000.000.0000	GARANTÍAS FINANCIERAS	0.00	255,550,735.40	15,344,577.38	12,000,000.00	0.00	252,206,158.02
42106.0201.0000.100.000.0000	GARANTÍAS FINANCIERAS	0.00	255,550,735.40	15,344,577.38	12,000,000.00	0.00	252,206,158.02
42106.0201.0000.124.000.0000	GARANTÍAS FINANCIERAS	0.00	255,550,735.40	15,344,577.38	12,000,000.00	0.00	252,206,158.02
50000.0000.0000.000.000.0000	INGRESOS	0.00	3,296,601.01	0.00	1,856,889.53	0.00	5,153,490.54
52000.0000.0000.000.000.0000	INGRESOS POR SERVICIOS	0.00	0.00	0.00	370,000.00	0.00	370,000.00



BANHPROVISEGUNDO PISO
BALANZA DE COMPROBACION
FONDO GARANTIA REACT EMPRESAS
Al 30 DE ABRIL DEL 2022
MAYOR GENERAL

Cuenta	Descripción	Saldos Iniciales		Movimientos		Saldos Actuales	
		Saldo Deudor	Saldo Acreedor	Débitos	Créditos	Saldo Deudor	Saldo Acreedor
	FINANCIEROS						
52100.0000.0000.000.000.0000	COMISIONES	0.00	0.00	0.00	370,000.00	0.00	370,000.00
52199.0300.0000.100.000.0000	COMISIONES EMISION GARANTIAS-FONDO DE GARANTIA	0.00	0.00	0.00	370,000.00	0.00	370,000.00
52199.0300.0000.124.000.0000	COMISIONES EMISION GARANTIAS-FONDO DE GARANTIA	0.00	0.00	0.00	370,000.00	0.00	370,000.00
54000.0000.0000.000.000.0000	INGRESOS POR VALORIZACIÓN DE OTROS ACTIVOS Y PASIVOS	0.00	3,296,601.01	0.00	1,486,889.53	0.00	4,783,490.54
54500.0000.0000.000.000.0000	REVERSIÓN POR PROVISIONES	0.00	3,296,601.01	0.00	1,486,889.53	0.00	4,783,490.54
54509.0000.0000.000.000.0000	DE GARANTÍAS EMITIDAS	0.00	3,296,601.01	0.00	1,486,889.53	0.00	4,783,490.54
54509.0200.0000.000.000.0000	GARANTÍAS FINANCIERAS	0.00	3,296,601.01	0.00	1,486,889.53	0.00	4,783,490.54
54509.0201.0000.100.000.0000	GARANTÍAS FINANCIERAS	0.00	3,296,601.01	0.00	1,486,889.53	0.00	4,783,490.54
54509.0201.0000.124.000.0000	GARANTÍAS FINANCIERAS	0.00	3,296,601.01	0.00	1,486,889.53	0.00	4,783,490.54
60000.0000.0000.000.000.0000	GASTOS	63,894.56	0.00	1,183,165.65	0.00	1,247,060.21	0.00
62000.0000.0000.000.000.0000	GASTOS POR SERVICIOS FINANCIEROS	63,894.56	0.00	20,365.65	0.00	84,260.21	0.00
62100.0000.0000.000.000.0000	COMISIONES	63,894.56	0.00	20,365.65	0.00	84,260.21	0.00
62104.0000.0000.000.000.0000	POR SERVICIOS	63,894.56	0.00	20,365.65	0.00	84,260.21	0.00
62104.0300.0000.000.000.0000	FIDEICOMISOS Y ADMINISTRACIONES	63,894.56	0.00	20,365.65	0.00	84,260.21	0.00
62104.0301.0000.000.000.0000	Comision de Administracion del Programa	63,894.56	0.00	20,365.65	0.00	84,260.21	0.00
65000.0000.0000.000.000.0000	GASTOS POR VALORIZACION DE OTROS ACTIVOS Y PASIVOS	0.00	0.00	1,162,800.00	0.00	1,162,800.00	0.00
65400.0000.0000.000.000.0000	GASTOS POR PROVISIONES	0.00	0.00	1,162,800.00	0.00	1,162,800.00	0.00
65409.0000.0000.000.000.0000	PROVISIONES DE GARANTÍAS EMITIDAS	0.00	0.00	1,162,800.00	0.00	1,162,800.00	0.00
65409.0200.0000.000.000.0000	GARANTÍAS FINANCIERAS	0.00	0.00	1,162,800.00	0.00	1,162,800.00	0.00
65409.0201.0000.100.000.0000	GARANTÍAS FINANCIERAS	0.00	0.00	1,162,800.00	0.00	1,162,800.00	0.00
65409.0201.0000.124.000.0000	GARANTÍAS FINANCIERAS	0.00	0.00	1,162,800.00	0.00	1,162,800.00	0.00




BANHPROVISEGUNDO PISO
BALANZA DE COMPROBACION
FONDO GARANTIA REACT EMPRESAS
AI 30 DE ABRIL DEL 2022
MAYOR GENERAL

Cuenta	Descripción	Saldos Iniciales		Movimientos		Saldos Actuales	
		Saldo Deudor	Saldo Acreedor	Débitos	Créditos	Saldo Deudor	Saldo Acreedor
70000.0000.0000.000.000.0000	CUENTAS DE ORDEN Y REGISTRO	686,391,010.05	0.00	17,299,840.08	20,918,873.08	682,771,977.05	0.00
74000.0000.0000.000.000.0000	ADMINISTRACIONES AJENAS	686,391,010.05	0.00	17,299,840.08	20,918,873.08	682,771,977.05	0.00
74600.0000.0000.000.000.0000	FONDO DE GARANTÍA COVID-19	686,391,010.05	0.00	17,299,840.08	20,918,873.08	682,771,977.05	0.00
74601.0000.0000.000.000.0000	SALDO CRÉDITOS GARANTIZADOS CON FONDO DE GARANTÍA COVID-19	255,550,735.40	0.00	12,000,000.00	15,344,577.38	252,206,158.02	0.00
74601.0200.0000.000.000.0000	GARANTÍAS FINANCIERAS	255,550,735.40	0.00	12,000,000.00	15,344,577.38	252,206,158.02	0.00
74601.0201.0000.100.000.0000	GARANTÍAS FINANCIERAS	255,550,735.40	0.00	12,000,000.00	15,344,577.38	252,206,158.02	0.00
74601.0201.0000.124.000.0000	GARANTÍAS FINANCIERAS	255,550,735.40	0.00	12,000,000.00	15,344,577.38	252,206,158.02	0.00
74602.0000.0000.000.000.0000	GARANTÍAS PAGADAS CON CARGO A FONDOS DE GARANTÍA COVID-19	6,000,000.00	0.00	0.00	0.00	6,000,000.00	0.00
74602.0200.0000.000.000.0000	GARANTÍAS FINANCIERAS	6,000,000.00	0.00	0.00	0.00	6,000,000.00	0.00
74602.0201.0000.100.000.0000	GARANTÍAS FINANCIERAS	6,000,000.00	0.00	0.00	0.00	6,000,000.00	0.00
74602.0201.0000.124.000.0000	GARANTÍAS FINANCIERAS	6,000,000.00	0.00	0.00	0.00	6,000,000.00	0.00
74603.0000.0000.000.000.0000	CLASIFICACIÓN CARTERA CREDITICIA GARANTIZADA CON FONDO DE GARANTIA COVID-19	424,840,274.65	0.00	5,299,840.08	5,574,295.70	424,565,819.03	0.00
74603.0100.0000.000.000.0000	CATEGORÍA I - CRÉDITOS BUENOS	419,540,434.57	0.00	0.00	274,455.62	419,265,978.95	0.00
74603.0101.0000.100.000.0000	CATEGORÍA I - CRÉDITOS BUENOS	419,540,434.57	0.00	0.00	274,455.62	419,265,978.95	0.00
74603.0101.0000.124.000.0000	CATEGORÍA I - CRÉDITOS BUENOS	419,540,434.57	0.00	0.00	274,455.62	419,265,978.95	0.00
74603.0200.0000.000.000.0000	CATEGORÍA II - CRÉDITOS ESPECIALMENTE MENCIONADOS	5,299,840.08	0.00	0.00	5,299,840.08	0.00	0.00
74603.0201.0000.100.000.0000	CATEGORÍA II - CRÉDITOS ESPECIALMENTE MENCIONADOS	5,299,840.08	0.00	0.00	5,299,840.08	0.00	0.00
74603.0201.0000.124.000.0000	CATEGORÍA II - CRÉDITOS ESPECIALMENTE MENCIONADOS	5,299,840.08	0.00	0.00	5,299,840.08	0.00	0.00
74603.0400.0000.000.000.0000	CATEGORÍA IV - CRÉDITOS DE	0.00	0.00	5,299,840.08	0.00	5,299,840.08	0.00

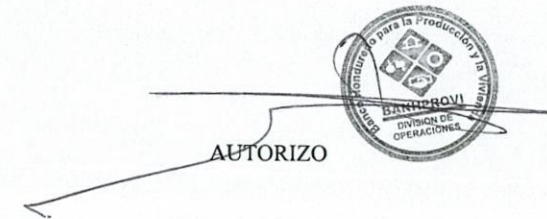


BANHPROVI SEGUNDO PISO
BALANZA DE COMPROBACION
FONDO GARANTIA REACT EMPRESAS
Al 30 DE ABRIL DEL 2022
MAYOR GENERAL

Cuenta	Descripción	Saldos Iniciales		Movimientos		Saldos Actuales	
		Saldo Deudor	Saldo Acreedor	Débitos	Créditos	Saldo Deudor	Saldo Acreedor
	DUDOSA RECUPERACIÓN						
74603.0401.0000.100.000.0000	CATEGORÍA IV - CRÉDITOS DE DUDOSA RECUPERACIÓN	0.00	0.00	5,299,840.08	0.00	5,299,840.08	0.00
74603.0401.0000.124.000.0000	CATEGORÍA IV - CRÉDITOS DE DUDOSA RECUPERACIÓN	0.00	0.00	5,299,840.08	0.00	5,299,840.08	0.00
79000.0000.0000.000.000.0000	CUENTAS DE ORDEN POR CONTRA	0.00	686,391,010.05	15,619,033.00	12,000,000.00	0.00	682,771,977.05
79100.0000.0000.000.000.0000	CUENTAS DE ORDEN POR CONTRA	0.00	686,391,010.05	15,619,033.00	12,000,000.00	0.00	682,771,977.05
79199.0000.0000.000.000.0000	Cuentas de Orden Contra	0.00	686,391,010.05	15,619,033.00	12,000,000.00	0.00	682,771,977.05
		1,929,217,388.46	1,929,217,388.46	63,344,777.08	63,344,777.08	1,927,130,885.39	1,927,130,885.39


ELABORO


REVISO
SECCIÓN DE CONTADURÍA


AUTORIZO
SECCIÓN DE CONTADURÍA
BANHPROVI
DIVISIÓN DE OPERACIONES


INGRESOS	
INGRESOS	5,153,490.54
INGRESOS POR SERVICIOS FINANCIEROS	370,000.00
COMISIONES	370,000.00
INGRESOS POR VALORIZACIÓN DE OTROS ACTIVOS Y PASIVO:	4,783,490.54
REVERSIÓN POR PROVISIONES	4,783,490.54
DE GARANTÍAS EMITIDAS	4,783,490.54
GARANTÍAS FINANCIERAS	4,783,490.54
TOTAL DE INGRESOS	5,153,490.54

GASTOS	
GASTOS	1,247,060.21
GASTOS POR SERVICIOS FINANCIEROS	84,260.21
COMISIONES	84,260.21
POR SERVICIOS	84,260.21
FIDEICOMISOS Y ADMINISTRACIONES	84,260.21
Comision de Administracion del Programa	84,260.21
GASTOS POR VALORIZACION DE OTROS ACTIVOS Y PASIVOS	1,162,800.00
GASTOS POR PROVISIONES	1,162,800.00
PROVISIONES DE GARANTÍAS EMITIDAS	1,162,800.00
GARANTÍAS FINANCIERAS	1,162,800.00
TOTAL DE GASTOS	1,247,060.21

UTILIDAD O PERDIDA	3,906,430.33
---------------------------	---------------------


ELABORO




AUTORIZO

