

ACTIVOS	
ACTIVO	22,057,972,898.51
DISPONIBILIDADES	3,651,747,370.22
DEPOSITOS EN BANCO CENTRAL DE HONDURAS	3,651,747,370.22
DEPOSITOS ESPECIALES	3,651,747,370.22
Depositos Especiales	3,651,747,370.22
PRESTAMOS DESCUENTOS Y NEGOCIACIONES	18,405,577,055.79
PRESTAMO VIGENTES	18,961,603,833.41
BANCOS	17,067,830,204.48
PLAZO MAYOR DE TREINTA DÍAS	17,067,830,204.48
SOCIEDADES FINANCIERAS	945,036,115.62
PLAZO MAYOR DE TREINTA DÍAS	945,036,115.62
OTRAS	948,737,513.31
(INGRESOS POR INTERESES CAPITALIZADOS A PRESTAMO (COMERCIALES))	-7,907,420.77
INTERESES CAPITALIZADOS ALIVIOS COVID-19	-2,147,366.43
CONSUMO	-146,691.89
INTERESES CAPITALIZADOS CONSUMO COVID-19 (VIVIENDA)	-5,613,362.45
INTERESES CAPITALIZADOS VIVIENDA COVID-19	-5,613,362.45
RENDIMIENTO FINANCIEROS POR COBRAR DE PRESTAMO	83,671,507.94
INTERESES POR COBRAR	83,671,507.94
ESTIMACION POR DETERIORO ACUMULADO DE PRESTAMOS VIGENTES	-631,790,864.79
PRESTAMOS FIDUCIARIOS	-329,323,336.80
PRESTAMOS FIDUCIARIOS	-129,971,549.20
PRESTAMOS PRENDARIOS	-20,695,381.72
SOBRE PRESTAMOS PRENDARIOS	-20,695,381.72
PRESTAMOS HIPOTECARIOS	-178,656,405.88
PRESTAMOS PARA VIVIENDA	-178,656,405.88
PRESTAMOS VENCIDOS	-1,966,901.49
PRESTAMOS HIPOTECARIOS	-1,966,901.49
PRESTAMOS PARA VIVIENDA	-1,966,901.49
CARTERA INDIRECTA	-300,500,626.50
CARTERA INDIRECTA-OTROS	-300,500,626.50
CUENTAS POR COBRAR	648,472.50
CUENTAS Y COMISIONES POR COBRAR	60,327,831.33
CUENTAS POR COBRAR	59,645,772.74
DEUDORES VARIOS	59,645,772.74
CUENTAS VARIAS	59,645,772.74
COMISIONES POR COBRAR	682,058.59
OTRAS COMISIONES POR COBRAR	682,058.59
(ESTIMACIÓN POR DETERIORO ACUMULADO DE CUENTAS (CUENTAS Y COMISIONES POR COBRAR))	-59,679,358.83
(CUENTAS Y COMISIONES POR COBRAR)	-59,679,358.83
(DEUDORES VARIOS)	-59,679,358.83
<b>TOTAL DE ACTIVOS</b>	<b>22,057,972,898.51</b>

PASIVOS Y CAPITAL	
PASIVOS	
PASIVO	24,302,293.23
OBLIGACIONES FINANCIERAS	15,902,295.13
COSTO FINANCIERO POR PAGAR SOBRE OBLIGACIONES FINANCIERAS	15,902,295.13
COMISIONES POR PAGAR	15,902,295.13
PRESTAMOS DE INSTITUCIONES FINANCIERAS NACIONALES	15,902,295.13
OTROS CREDITOS Y OBLIGACIONES BANCARIAS	15,902,295.13
CUENTAS POR PAGAR	95,825.07
OBLIGACIONES POR ADMINISTRACION	95,825.07
CUENTAS POR LIQUIDAR POR CONTRATOS DE ADMINISTRACION	95,825.07
CUENTA TRANSITORIA	95,825.07
OTRAS CUENTAS POR LIQUIDAR - BANRURAL	95,825.07
ACREEDORES VARIOS	-326,750.02
ACREEDORES VARIOS	-326,750.02
CUENTAS VARIAS	-326,750.02
OTROS PASIVOS	8,630,923.05
OTROS PASIVOS	8,630,923.05
CONFIANZA SA-FGR POR PAGAR	8,630,923.05
<b>TOTAL PASIVOS</b>	<b>24,302,293.23</b>

CAPITAL Y RESERVAS DE CAPITAL	
PATRIMONIO	21,827,186,446.63
CAPITAL SOCIAL	13,900,000,000.00
CAPITAL ASIGNADO	13,900,000,000.00
Capital Asignado	13,900,000,000.00
RESERVAS, RESULTADOS Y OTROS	7,929,416,295.34
RESULTADOS DE EJERCICIOS ANTERIORES	7,929,416,295.34
UTILIDADES DE AÑOS ANTERIORES	7,929,416,295.34
UTILIDADES DE AÑOS ANTERIORES	7,929,416,295.34
PATRIMONIO RESTRINGIDO NO DISTRIBUIBLE	-2,229,848.71
AJUSTES POR ADOPCIÓN POR PRIMERA VEZ DE LAS NIIF	-2,229,848.71
Ajustes Por Adopción por Primera Vez de las NIIF- Cuenta Acreedora	51,646.35
(Ajustes Por Adopción por Primera Vez de las NIIF- Cuenta Deudora)	-2,281,495.06
RESULTADO DEL EJERCICIO	206,484,158.65
<b>TOTAL PASIVOS Y CAPITAL</b>	<b>22,057,972,898.51</b>

PASIVOS CONTINGENTES	
ACTIVOS Y PASIVOS CONTINGENTES	0.00
ACTIVOS CONTINGENTES	-9,739,613,497.73
CREDITOS POR UTILIZAR	-8,537,610,993.88
MÁRGENES POR UTILIZAR EN LÍNEAS DE CRÉDITO	-8,537,610,993.88
LÍNEA DE CREDITO AGROPECUARIO	-7,017,208,891.57




<b>ACTIVOS CONTINGENTES</b>	
<b>TOTAL DE ACTIVOS CONTINGENTES</b>	

<b>CUENTAS DE ORDEN</b>	
-------------------------	--

CUENTAS DE ORDEN Y REGISTRO	39,286,508,019.51
GARANTIA DE CREDITOS CONCEDIDOS	37,756,334,655.50
VALORACION DE GARANTIAS	37,756,334,655.50
PROPIEDADES URBANAS	26,793,840,140.12
CASAS	26,793,840,140.12
Con Garantias Cedidas e Inscritas	20,783,504,183.64
Garantias en Custodia	2,504,324,085.08
Cesion Bienes Inmuebles	488,081,309.83
Garantias Cedidas No Inscritas	3,017,930,561.57
DEPÓSITOS EN INSTITUCIONES DEL SISTEMA FINANCIER	30,000,000.00
GARANTIAS EMITIDAS POR LA SAFGR	2,771,444,178.05
OTROS BIENES	8,161,050,337.33
OTRAS EMISIONES DE VALORES	8,161,050,337.33
Con Pagares Provisionales y Lineas de Credito	5,286,944.00
Con Pagares de Creditos Activos Fijos	5,623,672,042.23
Con Pagares de Creditos Capital de Trabajo	1,724,141,071.65
Garantias Bancarias Recibidas	705,542,083.48
Garantias Prendarias Inscritas	102,408,195.97
OPERACIONES EN SUSPENSO	40,612,087.33
INTERESES EN SUSPENSO SOBRE OPERACIONES CREDITIC	40,612,087.33
SOBRE OPERACIONES CREDITICIAS	40,612,087.33
CARTERA COMERCIAL	3,919,920.01
Sobre Cartera Fiduciaria en Mora	1,402,736.64
SOBRE CARTERA ADMINISTRADA BANRURAL	2,517,183.37
CARTERA PARA VIVIENDA	36,692,167.32
Sobre Cartera Hipotecaria en Mora	3,657,789.66
SOBRE CARTERA ADMINISTRADA BANRURAL	33,034,377.66
CUENTAS DE REGISTRO	1,489,561,276.68
CUENTAS INCOBRABLES CASTIGADAS Y CRÉDITOS READE	146,740,965.66
PRESTAMOS READECUADOS	146,740,965.66
PRESTAMOS VIGENTES	146,740,965.66
PRESTAMOS FIDUCIARIOS	51,537,275.08
PRESTAMOS HIPOTECARIOS	95,203,690.58
OTRAS CUENTAS DE ORDEN Y REGISTRO	1,342,820,311.02
PRÉSTAMOS READECUADOS	139,372,807.17
PRÉSTAMOS READECUADOS-BANCOS	116,863,663.78
INTERESES AGROCREDITO TASA SUBSIDIO	22,509,143.39
<b>TOTAL CUENTAS DE ORDEN</b>	<b>39,286,508,019.51</b>

PASIVO CONTINGENTE	9,739,613,497.73
EXIGIBILIDADES CONTRACTUALES	8,537,610,993.88
MÁRGENES POR GIRAR EN LÍNEAS DE CRÉDITO	8,537,610,993.88
LINEA DE CREDITO AGROPECUARIO	7,017,208,891.57
<b>TOTAL PASIVOS CONTINGENTES</b>	<b>0.00</b>

<b>CUENTAS DE ORDEN</b>	
CUENTAS DE ORDEN POR CONTRA	39,286,508,019.51
CUENTAS DE ORDEN POR CONTRA	39,286,508,019.51
Cuentas de Orden Contra	39,286,508,019.51
<b>TOTAL CUENTAS DE ORDEN POR CONTRA</b>	<b>39,286,508,019.51</b>



  
ELABORO



  
AUTORIZO





**BANHPROVI SEGUNDO PISO**  
**BALANZA DE COMPROBACION**  
FI-BCH  
Al 30 DE ABRIL DEL 2022  
MAYOR GENERAL

Cuenta	Descripción	Saldos Iniciales		Movimientos		Saldos Actuales	
		Saldo Deudor	Saldo Acreedor	Débitos	Créditos	Saldo Deudor	Saldo Acreedor
10000.0000.0000.000.000.0000	ACTIVO	22,683,402,556.43	0.00	989,661,006.91	915,713,020.44	22,757,350,542.90	0.00
10000.0000.0000.000.000.0000	ACTIVO	0.00	671,924,179.93	949,595.13	28,403,059.59	0.00	699,377,644.39
11000.0000.0000.000.000.0000	DISPONIBILIDADES	3,932,745,740.40	0.00	225,482,267.04	506,480,637.22	3,651,747,370.22	0.00
11200.0000.0000.000.000.0000	DEPOSITOS EN BANCO CENTRAL DE HONDURAS	3,932,745,740.40	0.00	225,482,267.04	506,480,637.22	3,651,747,370.22	0.00
11201.0000.0000.000.000.0000	DEPOSITOS ESPECIALES	3,932,745,740.40	0.00	225,482,267.04	506,480,637.22	3,651,747,370.22	0.00
11201.0100.0000.000.000.0000	Depositos Especiales	3,932,745,740.40	0.00	225,482,267.04	506,480,637.22	3,651,747,370.22	0.00
11201.0100.0000.124.000.0000	Depositos Especiales	3,932,745,740.40	0.00	225,482,267.04	506,480,637.22	3,651,747,370.22	0.00
13000.0000.0000.000.000.0000	PRESTAMOS DESCUENTOS Y NEGOCIACIONES	18,690,504,543.65	0.00	763,496,681.28	408,725,883.58	19,045,275,341.35	0.00
13000.0000.0000.000.000.0000	PRESTAMOS DESCUENTOS Y NEGOCIACIONES	0.00	612,244,821.10	949,595.13	28,403,059.59	0.00	639,698,285.56
13100.0000.0000.000.000.0000	PRESTAMO VIGENTES	18,678,945,749.74	0.00	689,298,854.25	406,640,770.58	18,961,603,833.41	0.00
13116.0100.0000.000.000.0000	BANCOS	16,846,364,807.49	0.00	622,714,451.40	401,249,054.41	17,067,830,204.48	0.00
13116.0102.0000.000.000.0000	PLAZO MAYOR DE TREINTA DÍAS	16,846,364,807.49	0.00	622,714,451.40	401,249,054.41	17,067,830,204.48	0.00
13116.0102.0100.124.000.0000	PRODUCCION (FIDUCIARIOS)	3,752,275,644.91	0.00	209,756,167.40	247,812,679.09	3,714,219,133.22	0.00
13116.0102.0300.124.000.0000	MIPYME (FIDUCIARIOS)	1,181,446,525.32	0.00	0.00	95,961,823.44	1,085,484,701.88	0.00
13116.0102.0700.124.000.0000	VIVIENDA (HIPOTECARIOS)	11,911,785,291.23	0.00	412,958,284.00	57,474,551.88	12,267,269,023.35	0.00
13116.0102.0900.124.000.0000	OTROS PRESTAMOS HIPOTECARIOS	857,346.03	0.00	0.00	0.00	857,346.03	0.00
13116.0300.0000.000.000.0000	SOCIEDADES FINANCIERAS	923,928,882.94	0.00	23,551,953.00	2,444,720.32	945,036,115.62	0.00
13116.0302.0000.000.000.0000	PLAZO MAYOR DE TREINTA DÍAS	923,928,882.94	0.00	23,551,953.00	2,444,720.32	945,036,115.62	0.00
13116.0302.0100.124.000.0000	PRODUCCION (FIDUCIARIOS)	149,915,257.48	0.00	0.00	64,664.45	149,850,593.03	0.00
13116.0302.0300.124.000.0000	MIPYME (FIDUCIARIOS)	99,573,327.57	0.00	0.00	1,600,816.90	97,972,510.67	0.00
13116.0302.0700.124.000.0000	VIVIENDA (HIPOTECARIOS)	671,411,452.72	0.00	23,551,953.00	779,238.97	694,184,166.75	0.00
13116.0302.0900.124.000.0000	OTROS PRESTAMOS HIPOTECARIOS	3,028,845.17	0.00	0.00	0.00	3,028,845.17	0.00
13116.9900.0000.000.000.0000	OTRAS	908,652,059.31	0.00	43,032,449.85	2,946,995.85	948,737,513.31	0.00
13116.9900.0100.124.000.0000	PRODUCCION (FIDUCIARIOS)	421,818,880.13	0.00	2,098,381.49	1,453,989.78	422,463,271.84	0.00
13116.9900.0300.124.000.0000	MIPYME (FIDUCIARIOS)	119,693,605.26	0.00	886,234.36	1,105,275.49	119,474,564.13	0.00



**BANHPROVI SEGUNDO PISO**  
**BALANZA DE COMPROBACION**  
 FI-BCH  
**Al 30 DE ABRIL DEL 2022**  
**MAYOR GENERAL**

Cuenta	Descripción	Saldos Iniciales		Movimientos		Saldos Actuales	
		Saldo Deudor	Saldo Acreedor	Débitos	Créditos	Saldo Deudor	Saldo Acreedor
13116.9900.0700.124.000.0000	VIVIENDA (HIPOTECARIOS)	367,139,573.92	0.00	40,047,834.00	387,730.58	406,799,677.34	0.00
13600.0000.0000.000.000.0000	(INGRESOS POR INTERESES CAPITALIZADOS A PRESTAMOS REFINANCIADOS)	0.00	7,907,420.77	0.00	0.00	0.00	7,907,420.77
13601.0000.0000.000.000.0000	(COMERCIALES)	0.00	2,147,366.43	0.00	0.00	0.00	2,147,366.43
13601.0200.0000.000.000.0000	INTERESES CAPITALIZADOS ALIVIOS COVID-19	0.00	2,147,366.43	0.00	0.00	0.00	2,147,366.43
13601.0202.0000.100.000.0000	INTERESES CAPITALIZADOS COMERCIO CARTERA SEGUNDO PISO	0.00	2,147,366.43	0.00	0.00	0.00	2,147,366.43
13602.0000.0000.000.000.0000	CONSUMO	0.00	146,691.89	0.00	0.00	0.00	146,691.89
13602.0100.0000.000.000.0000	INTERESES CAPITALIZADOS CONSUMO COVID-19	0.00	146,691.89	0.00	0.00	0.00	146,691.89
13602.0102.0000.100.000.0000	INTERESES CAPITALIZADOS CONSUMO CARTERA SEGUNDO PISO	0.00	146,691.89	0.00	0.00	0.00	146,691.89
13603.0000.0000.000.000.0000	(VIVIENDA)	0.00	5,613,362.45	0.00	0.00	0.00	5,613,362.45
13603.0200.0000.000.000.0000	INTERESES CAPITALIZADOS VIVIENDA COVID-19	0.00	5,613,362.45	0.00	0.00	0.00	5,613,362.45
13603.0202.0000.100.000.0000	INTERESES CAPITALIZADOS VIVIENDA CARTERA SEGUNDO PISO	0.00	5,613,362.45	0.00	0.00	0.00	5,613,362.45
13800.0000.0000.000.000.0000	RENDIMIENTO FINANCIEROS POR COBRAR DE PRESTAMOS DESCUENTOS Y NEGOCIACIONES	11,558,793.91	0.00	74,197,827.03	2,085,113.00	83,671,507.94	0.00
13801.0000.0000.000.000.0000	INTERESES POR COBRAR	11,558,793.91	0.00	74,197,827.03	2,085,113.00	83,671,507.94	0.00
13801.0102.0100.124.000.0000	SOBRE CARTERA DE PRODUCCION	6,031,098.45	0.00	4,449,111.15	241,709.87	10,238,499.73	0.00
13801.0102.0200.124.000.0000	SOBRE CARTERA DE VIVIENDA	2,102,396.81	0.00	62,886,061.93	893,817.24	64,094,641.50	0.00
13801.0102.0400.124.000.0000	SOBRE CARTERA DE MICROCREDITOS	3,425,298.65	0.00	6,862,653.95	949,585.89	9,338,366.71	0.00
13900.0000.0000.000.000.0000	ESTIMACION POR DETERIORO ACUMULADO DE PRESTAMOS DESCUENTOS Y NEGOCIACIONES	0.00	604,337,400.33	949,595.13	28,403,059.59	0.00	631,790,864.79





Cuenta	Descripción	Saldos Iniciales		Movimientos		Saldos Actuales	
		Saldo Deudor	Saldo Acreedor	Débitos	Créditos	Saldo Deudor	Saldo Acreedor
13901.0000.0000.000.000.0000	PRESTAMOS VIGENTES	0.00	329,323,336.80	0.00	0.00	0.00	329,323,336.80
13901.0500.0000.000.000.0000	PRESTAMOS FIDUCIARIOS	0.00	129,971,549.20	0.00	0.00	0.00	129,971,549.20
13901.0501.0000.000.000.0000	PRESTAMOS FIDUCIARIOS	0.00	129,971,549.20	0.00	0.00	0.00	129,971,549.20
13901.0501.0100.000.000.0000	Sobre Prestamos Fiduciarios	0.00	129,971,549.20	0.00	0.00	0.00	129,971,549.20
13901.0700.0000.000.000.0000	PRESTAMOS PRENDARIOS	0.00	20,695,381.72	0.00	0.00	0.00	20,695,381.72
13901.0701.0000.000.000.0000	SOBRE PRESTAMOS PRENDARIOS	0.00	20,695,381.72	0.00	0.00	0.00	20,695,381.72
13901.0701.0000.124.000.0000	SOBRE PRESTAMOS PRENDARIOS	0.00	20,695,381.72	0.00	0.00	0.00	20,695,381.72
13901.1000.0000.000.000.0000	PRESTAMOS HIPOTECARIOS	0.00	178,656,405.88	0.00	0.00	0.00	178,656,405.88
13901.1001.0000.000.000.0000	PRESTAMOS PARA VIVIENDA	0.00	178,656,405.88	0.00	0.00	0.00	178,656,405.88
13901.1001.0100.000.000.0000	Sobre Prestamos Vivienda	0.00	178,656,405.88	0.00	0.00	0.00	178,656,405.88
13903.0000.0000.000.000.0000	PRESTAMOS VENCIDOS	0.00	1,966,901.49	0.00	0.00	0.00	1,966,901.49
13903.1000.0000.000.000.0000	PRESTAMOS HIPOTECARIOS	0.00	1,966,901.49	0.00	0.00	0.00	1,966,901.49
13903.1001.0000.000.000.0000	PRESTAMOS PARA VIVIENDA	0.00	1,966,901.49	0.00	0.00	0.00	1,966,901.49
13903.1001.0100.000.000.0000	Sobre Prestamos Vivienda	0.00	1,966,901.49	0.00	0.00	0.00	1,966,901.49
13906.0000.0000.000.000.0000	CARTERA INDIRECTA	0.00	273,047,162.04	949,595.13	28,403,059.59	0.00	300,500,626.50
13906.9900.0000.000.000.0000	CARTERA INDIRECTA-OTROS	0.00	273,047,162.04	949,595.13	28,403,059.59	0.00	300,500,626.50
13906.9901.0000.100.000.0000	CERTIFICADOS FONDO DE GARANTÍA BCH	0.00	273,047,162.04	949,595.13	28,403,059.59	0.00	300,500,626.50
13906.9901.0000.120.000.0000	CERTIFICADOS FONDO DE GARANTÍA BCH	0.00	273,047,162.04	949,595.13	28,403,059.59	0.00	300,500,626.50
14000.0000.0000.000.000.0000	CUENTAS POR COBRAR	60,152,272.38	0.00	682,058.59	506,499.64	60,327,831.33	0.00
14000.0000.0000.000.000.0000	CUENTAS POR COBRAR	0.00	59,679,358.83	0.00	0.00	0.00	59,679,358.83
14300.0000.0000.000.000.0000	CUENTAS Y COMISIONES POR COBRAR	60,152,272.38	0.00	682,058.59	506,499.64	60,327,831.33	0.00
14301.0000.0000.000.000.0000	CUENTAS POR COBRAR	59,653,067.30	0.00	0.00	7,294.56	59,645,772.74	0.00
14301.0300.0000.000.000.0000	DEUDORES VARIOS	59,653,067.30	0.00	0.00	7,294.56	59,645,772.74	0.00
14301.0399.0000.000.000.0000	CUENTAS VARIAS	59,653,067.30	0.00	0.00	7,294.56	59,645,772.74	0.00
14301.0399.0500.124.000.0000	PARTES RELACIONADAS BANCO CONTINENTAL	13,293,630.45	0.00	0.00	0.00	13,293,630.45	0.00



FI-BCH  
 AI 30 DE ABRIL DEL 2022  
 MAYOR GENERAL


Cuenta	Descripción	Saldos Iniciales		Movimientos		Saldos Actuales	
		Saldo Deudor	Saldo Acreedor	Débitos	Créditos	Saldo Deudor	Saldo Acreedor
14301.0399.1700.000.000.0000	FIDEICOMISO BANRURAL (VIGENTE)	481,122.97	0.00	0.00	7,294.56	473,828.41	0.00
14301.0399.1700.124.000.0000	FIDEICOMISO BANRURAL (VIGENTE)	481,122.97	0.00	0.00	7,294.56	473,828.41	0.00
14301.0399.1900.000.000.0000	FIDEICOMISO BANRURAL (VENCIDO)	4,050,000.00	0.00	0.00	0.00	4,050,000.00	0.00
14301.0399.1900.124.000.0000	FIDEICOMISO BANRURAL (VENCIDO)	4,050,000.00	0.00	0.00	0.00	4,050,000.00	0.00
14301.0399.2100.124.000.0000	PRESTAMOS EJECUCION JUDICIAL	41,828,313.88	0.00	0.00	0.00	41,828,313.88	0.00
14302.0000.0000.000.000.0000	COMISIONES POR COBRAR	499,205.08	0.00	682,058.59	499,205.08	682,058.59	0.00
14302.9900.0000.000.000.0000	OTRAS COMISIONES POR COBRAR	499,205.08	0.00	682,058.59	499,205.08	682,058.59	0.00
14302.9901.0000.100.000.0000	OTRAS COMISIONES POR COBRAR EMISION CERT.GARANTIA FCH	499,205.08	0.00	682,058.59	499,205.08	682,058.59	0.00
14302.9901.0000.120.000.0000	OTRAS COMISIONES POR COBRAR EMISION CERT.GARANTIA FCH	499,205.08	0.00	682,058.59	499,205.08	682,058.59	0.00
14900.0000.0000.000.000.0000	(ESTIMACIÓN POR DETERIORO ACUMULADO DE CUENTAS Y COMISIONES POR COBRAR)	0.00	59,679,358.83	0.00	0.00	0.00	59,679,358.83
14903.0000.0000.000.000.0000	(CUENTAS Y COMISIONES POR COBRAR)	0.00	59,679,358.83	0.00	0.00	0.00	59,679,358.83
14903.0103.0000.000.000.0000	(DEUDORES VARIOS)	0.00	59,679,358.83	0.00	0.00	0.00	59,679,358.83
14903.0103.9900.000.000.0000	(CUENTAS VARIAS)	0.00	59,679,358.83	0.00	0.00	0.00	59,679,358.83
14903.0103.9901.000.000.0000	(PARTES RELACIONADAS BANCO CONTINENTAL)	0.00	13,293,630.45	0.00	0.00	0.00	13,293,630.45
14903.0103.9902.000.000.0000	(FIDEICOMISO BANRURAL)	0.00	46,385,728.38	0.00	0.00	0.00	46,385,728.38
20000.0000.0000.000.000.0000	PASIVO	0.00	15,839,314.45	739,995,062.64	748,458,041.42	0.00	24,302,293.23
21000.0000.0000.000.000.0000	DEPOSITOS	0.00	0.00	731,952,708.22	731,952,708.22	0.00	0.00
21100.0000.0000.000.000.0000	DEPOSITOS A COSTO AMORTIZADO	0.00	0.00	731,952,708.22	731,952,708.22	0.00	0.00
21108.0000.0000.000.000.0000	BANCOS DEL EXTERIOR	0.00	0.00	731,952,708.22	731,952,708.22	0.00	0.00
21108.0100.0000.000.000.0000	DEPOSITOS	0.00	0.00	731,952,708.22	731,952,708.22	0.00	0.00





**BANHPROVI SEGUNDO PISO**  
**BALANZA DE COMPROBACION**  
**FI-BCH**  
**Al 30 DE ABRIL DEL 2022**  
**MAYOR GENERAL**

Cuenta	Descripción	Saldos Iniciales		Movimientos		Saldos Actuales	
		Saldo Deudor	Saldo Acreedor	Débitos	Créditos	Saldo Deudor	Saldo Acreedor
21108.0101.0000.000.000.0000	INTERMODULAR PRESTAMOS-BANCOS	0.00	0.00	4,173,558.39	4,173,558.39	0.00	0.00
21108.0102.0000.000.000.0000	INTERMODULAR DE BANCOS	0.00	0.00	727,779,149.83	727,779,149.83	0.00	0.00
22000.0000.0000.000.000.0000	OBLIGACIONES FINANCIERAS	0.00	227,539.30	227,539.30	15,902,295.13	0.00	15,902,295.13
22800.0000.0000.000.000.0000	COSTO FINANCIERO POR PAGAR SOBRE OBLIGACIONES FINANCIERAS	0.00	227,539.30	227,539.30	15,902,295.13	0.00	15,902,295.13
22802.0000.0000.000.000.0000	COMISIONES POR PAGAR	0.00	227,539.30	227,539.30	15,902,295.13	0.00	15,902,295.13
22802.0200.0000.000.000.0000	PRESTAMOS DE INTITUCIONES FINANCIERAS NACIONALES	0.00	227,539.30	227,539.30	15,902,295.13	0.00	15,902,295.13
22802.0299.0000.000.000.0000	OTROS CREDITOS Y OBLIGACIONES BANCARIAS	0.00	227,539.30	227,539.30	15,902,295.13	0.00	15,902,295.13
22802.0299.0100.000.000.0000	Comision Admon. A favor de Banhprovi	0.00	227,539.30	227,539.30	15,902,295.13	0.00	15,902,295.13
22802.0299.0100.124.000.0000	Comision Admon. A favor de Banhprovi	0.00	227,539.30	227,539.30	15,902,295.13	0.00	15,902,295.13
23000.0000.0000.000.000.0000	CUENTAS POR PAGAR	0.00	95,825.07	0.00	0.00	0.00	95,825.07
23300.0000.0000.000.000.0000	OBLIGACIONES POR ADMINISTRACION	0.00	95,825.07	0.00	0.00	0.00	95,825.07
23302.0000.0000.000.000.0000	CUENTAS POR LIQUIDAR POR CONTRATOS DE ADMINISTRACIÓN	0.00	95,825.07	0.00	0.00	0.00	95,825.07
23302.9900.0000.000.000.0000	CUENTA TRANSITORIA	0.00	95,825.07	0.00	0.00	0.00	95,825.07
23302.9902.0000.000.000.0000	OTRAS CUENTAS POR LIQUIDAR - BANKRURAL	0.00	95,825.07	0.00	0.00	0.00	95,825.07
24000.0000.0000.000.000.0000	ACREEDORES VARIOS	0.00	7,251,179.21	7,806,707.43	228,778.20	326,750.02	0.00
24300.0000.0000.000.000.0000	ACREEDORES VARIOS	0.00	7,251,179.21	7,806,707.43	228,778.20	326,750.02	0.00
24399.0000.0000.000.000.0000	CUENTAS VARIAS	0.00	7,251,179.21	7,806,707.43	228,778.20	326,750.02	0.00
24399.1300.0000.124.000.0000	ACREEDORES VARIOS-SUBSIDIO AGROCRÉDITO	0.00	7,251,179.21	7,806,707.43	228,778.20	326,750.02	0.00
29000.0000.0000.000.000.0000	OTROS PASIVOS	0.00	8,264,770.87	8,107.69	374,259.87	0.00	8,630,923.05
29900.0000.0000.000.000.0000	OTROS PASIVOS	0.00	8,264,770.87	8,107.69	374,259.87	0.00	8,630,923.05
29901.0500.0000.000.000.0000	CONFIANZA SA-FGR POR PAGAR	0.00	8,264,770.87	8,107.69	374,259.87	0.00	8,630,923.05
29901.0500.0000.124.000.0000	CONFIANZA SA-FGR POR	0.00	8,264,770.87	8,107.69	374,259.87	0.00	8,630,923.05





**BANHPROVI SEGUNDO PISO**  
**BALANZA DE COMPROBACION**  
 FI-BCH  
**Al 30 DE ABRIL DEL 2022**  
**MAYOR GENERAL**

Cuenta	Descripción	Saldos Iniciales		Movimientos		Saldos Actuales	
		Saldo Deudor	Saldo Acreedor	Débitos	Créditos	Saldo Deudor	Saldo Acreedor
	PAGAR						
30000.0000.0000.000.000.0000	PATRIMONIO	0.00	21,827,186,446.63	0.00	0.00	0.00	21,827,186,446.63
31000.0000.0000.000.000.0000	CAPITAL SOCIAL	0.00	13,900,000,000.00	0.00	0.00	0.00	13,900,000,000.00
31300.0000.0000.000.000.0000	CAPITAL ASIGNADO	0.00	13,900,000,000.00	0.00	0.00	0.00	13,900,000,000.00
31301.0000.0000.000.000.0000	CAPITAL ASIGNADO	0.00	13,900,000,000.00	0.00	0.00	0.00	13,900,000,000.00
31301.0100.0000.000.000.0000	Capital Asignado	0.00	13,900,000,000.00	0.00	0.00	0.00	13,900,000,000.00
32000.0000.0000.000.000.0000	RESERVAS, RESULTADOS Y OTROS	0.00	7,929,416,295.34	0.00	0.00	0.00	7,929,416,295.34
32400.0000.0000.000.000.0000	RESULTADOS DE EJERCICIOS ANTERIORES	0.00	7,929,416,295.34	0.00	0.00	0.00	7,929,416,295.34
32401.0000.0000.000.000.0000	UTILIDADES DE AÑOS ANTERIORES	0.00	7,929,416,295.34	0.00	0.00	0.00	7,929,416,295.34
32401.0200.0000.000.000.0000	UTILIDADES DE AÑOS ANTERIORES	0.00	7,929,416,295.34	0.00	0.00	0.00	7,929,416,295.34
33000.0000.0000.000.000.0000	PATRIMONIO RESTRINGIDO NO DISTRIBUIBLE	2,229,848.71	0.00	0.00	0.00	2,229,848.71	0.00
33600.0000.0000.000.000.0000	AJUSTES POR ADOPCIÓN POR PRIMERA VEZ DE LAS NIIF	2,229,848.71	0.00	0.00	0.00	2,229,848.71	0.00
33601.0000.0000.000.000.0000	Ajustes Por Adopción por Primera Vez de las NIIF- Cuenta Acreedora	0.00	51,646.35	0.00	0.00	0.00	51,646.35
33602.0000.0000.000.000.0000	(Ajustes Por Adopción por Primera Vez de las NIIF- Cuenta Deudora)	2,281,495.06	0.00	0.00	0.00	2,281,495.06	0.00
40000.0000.0000.000.000.0000	ACTIVOS Y PASIVOS CONTINGENTES	0.00	0.00	117,410,618.75	117,410,618.75	0.00	0.00
41000.0000.0000.000.000.0000	ACTIVOS CONTINGENTES	9,629,799,639.78	0.00	113,612,238.35	3,798,380.40	9,739,613,497.73	0.00
41199.0100.0000.100.000.0000	OTRAS GARANTÍAS-FONDO DE GARANTIA	1,092,188,645.90	0.00	113,612,238.35	3,798,380.40	1,202,002,503.85	0.00
41199.0100.0000.124.000.0000	OTRAS GARANTÍAS-FONDO DE GARANTIA	1,092,188,645.90	0.00	113,612,238.35	3,798,380.40	1,202,002,503.85	0.00
41200.0000.0000.000.000.0000	CREDITOS POR UTILIZAR	8,537,610,993.88	0.00	0.00	0.00	8,537,610,993.88	0.00
41203.0000.0000.000.000.0000	MÁRGENES POR UTILIZAR EN LÍNEAS DE CRÉDITO	8,537,610,993.88	0.00	0.00	0.00	8,537,610,993.88	0.00
41203.0300.0000.000.000.0000	LINEA DE CREDITO AGROPECUARIO	7,017,208,891.57	0.00	0.00	0.00	7,017,208,891.57	0.00
41203.0500.0000.100.000.0000	LINEA MICROCREDITO	1,520,402,102.31	0.00	0.00	0.00	1,520,402,102.31	0.00





**BANHPROVI SEGUNDO PISO**  
**BALANZA DE COMPROBACION**  
 FI-BCH  
**Al 30 DE ABRIL DEL 2022**  
**MAYOR GENERAL**


Cuenta	Descripción	Saldos Iniciales		Movimientos		Saldos Actuales	
		Saldo Deudor	Saldo Acreedor	Débitos	Créditos	Saldo Deudor	Saldo Acreedor
	REVOLVENTE						
42000.0000.0000.000.000.0000	PASIVO CONTINGENTE	0.00	9,629,799,639.78	3,798,380.40	113,612,238.35	0.00	9,739,613,497.73
42199.0100.0000.100.000.0000	OTRAS GARANTÍAS-FONDO DE GARANTIA	0.00	1,092,188,645.90	3,798,380.40	113,612,238.35	0.00	1,202,002,503.85
42199.0100.0000.124.000.0000	OTRAS GARANTÍAS-FONDO DE GARANTIA	0.00	1,092,188,645.90	3,798,380.40	113,612,238.35	0.00	1,202,002,503.85
42200.0000.0000.000.000.0000	EXIGIBILIDADES CONTRACTUALES	0.00	8,537,610,993.88	0.00	0.00	0.00	8,537,610,993.88
42203.0000.0000.000.000.0000	MÁRGENES POR GIRAR EN LÍNEAS DE CRÉDITO	0.00	8,537,610,993.88	0.00	0.00	0.00	8,537,610,993.88
42203.0300.0000.000.000.0000	LÍNEA DE CREDITO AGROPECUARIO	0.00	7,017,208,891.57	0.00	0.00	0.00	7,017,208,891.57
42203.0500.0000.100.000.0000	LÍNEA MICROCRÉDITO REVOLVENTE	0.00	1,520,402,102.31	0.00	0.00	0.00	1,520,402,102.31
50000.0000.0000.000.000.0000	INGRESOS	0.00	244,221,088.69	5,783.07	82,662,525.47	0.00	326,877,831.09
51000.0000.0000.000.000.0000	INGRESOS FINANCIEROS	0.00	240,852,738.79	5,783.07	80,712,741.39	0.00	321,559,697.11
51300.0000.0000.000.000.0000	PRÉSTAMOS DESCUENTOS Y NEGOCIACIONES	0.00	240,852,738.79	5,783.07	80,712,741.39	0.00	321,559,697.11
51305.0000.0000.000.000.0000	PRESTAMOS FIDUCIARIOS	0.00	53,177,197.82	0.00	18,195,464.07	0.00	71,372,661.89
51305.0100.0000.000.000.0000	Sobre Fondos de Produccion	0.00	30,944,444.69	0.00	11,332,810.12	0.00	42,277,254.81
51305.0300.0000.000.000.0000	Sobre Fondos Microcréditos	0.00	22,232,753.13	0.00	6,862,653.95	0.00	29,095,407.08
51310.0000.0000.000.000.0000	PRESTAMOS HIPOTECARIOS	0.00	187,675,540.97	5,783.07	62,517,277.32	0.00	250,187,035.22
51310.0200.0000.000.000.0000	SOBRE FONDOS DE VIVIENDA	0.00	187,658,536.38	5,783.07	62,511,802.06	0.00	250,164,555.37
51310.1000.0000.000.000.0000	SOBRE PYMES PRIMER PISO	0.00	17,004.59	0.00	5,475.26	0.00	22,479.85
51310.1100.0000.000.000.0000	SOBRE FONDOS FIDEICOMISO BANRURAL	0.00	17,004.59	0.00	5,475.26	0.00	22,479.85
51310.1100.0000.124.000.0000	SOBRE FONDOS FIDEICOMISO BANRURAL	0.00	17,004.59	0.00	5,475.26	0.00	22,479.85
52000.0000.0000.000.000.0000	INGRESOS POR SERVICIOS FINANCIEROS	0.00	720,092.52	0.00	682,058.59	0.00	1,402,151.11
52100.0000.0000.000.000.0000	COMISIONES	0.00	720,092.52	0.00	682,058.59	0.00	1,402,151.11
52101.0000.0000.000.000.0000	SOBRE PRESTAMOS, DESCUENTOS Y NEGOCIACIONES	0.00	720,092.52	0.00	682,058.59	0.00	1,402,151.11





**BANHPROVI SEGUNDO PISO**  
**BALANZA DE COMPROBACION**  
 FI-BCH  
**AI 30 DE ABRIL DEL 2022**  
**MAYOR GENERAL**

Cuenta	Descripción	Saldos Iniciales		Movimientos		Saldos Actuales	
		Saldo Deudor	Saldo Acreedor	Débitos	Créditos	Saldo Deudor	Saldo Acreedor
52101.9900.0000.000.000.0000	COMISIONES VARIAS	0.00	720,092.52	0.00	682,058.59	0.00	1,402,151.11
52101.9903.0000.100.000.0000	COMISIONES EMISION GARANTIAS-FONDO DE GARANTIA	0.00	720,092.52	0.00	682,058.59	0.00	1,402,151.11
52101.9903.0000.120.000.0000	COMISIONES EMISION GARANTIAS-FONDO DE GARANTIA	0.00	720,092.52	0.00	682,058.59	0.00	1,402,151.11
53000.0000.0000.000.000.0000	INGRESOS POR OPERACIONES FINANCIERAS DIVERSAS	0.00	0.00	0.00	949,595.13	0.00	949,595.13
53200.0000.0000.000.000.0000	REVERSIÓN POR DETERIORO DE ACTIVOS FINANCIEROS	0.00	0.00	0.00	949,595.13	0.00	949,595.13
53203.0100.0000.124.000.0000	PRÉSTAMOS, DESCUENTOS Y NEGOCIACIONES	0.00	0.00	0.00	949,595.13	0.00	949,595.13
59000.0000.0000.000.000.0000	OTROS INGRESOS	0.00	2,648,257.38	0.00	318,130.36	0.00	2,966,387.74
59900.0000.0000.000.000.0000	OTROS INGRESOS	0.00	2,648,257.38	0.00	318,130.36	0.00	2,966,387.74
59901.0000.0000.000.000.0000	OTROS INGRESOS	0.00	2,648,257.38	0.00	318,130.36	0.00	2,966,387.74
59901.0100.0000.000.000.0000	SANCIONES ART. 31 REGLAMENTO CREDITO	0.00	2,245,131.23	0.00	318,130.36	0.00	2,563,261.59
59901.0400.0000.000.000.0000	INGRESOS PERIODOS ANTERIORES	0.00	403,126.15	0.00	0.00	0.00	403,126.15
60000.0000.0000.000.000.0000	GASTOS	75,768,473.27	0.00	44,625,199.17	0.00	120,393,672.44	0.00
61000.0000.0000.000.000.0000	GASTOS FINANCIEROS	970,875.09	0.00	319,304.45	0.00	1,290,179.54	0.00
61900.0000.0000.000.000.0000	OTROS GASTOS FINANCIEROS	970,875.09	0.00	319,304.45	0.00	1,290,179.54	0.00
61999.0400.0000.000.000.0000	RENDIMIENTO SOBRE CARTERAS	970,875.09	0.00	319,304.45	0.00	1,290,179.54	0.00
61999.0400.0000.124.000.0000	RENDIMIENTO SOBRE CARTERAS	970,875.09	0.00	319,304.45	0.00	1,290,179.54	0.00
62000.0000.0000.000.000.0000	GASTOS POR SERVICIOS FINANCIEROS	47,369,395.27	0.00	15,902,835.13	0.00	63,272,230.40	0.00
62100.0000.0000.000.000.0000	COMISIONES	47,369,395.27	0.00	15,902,835.13	0.00	63,272,230.40	0.00
62104.0000.0000.000.000.0000	POR SERVICIOS	47,367,235.27	0.00	15,902,295.13	0.00	63,269,530.40	0.00
62104.0300.0000.000.000.0000	FIDEICOMISOS Y ADMINISTRACIONES	46,684,449.94	0.00	15,651,877.94	0.00	62,336,327.88	0.00
62104.0301.0000.000.000.0000	Comision de Administracion del Programa	46,684,449.94	0.00	15,651,877.94	0.00	62,336,327.88	0.00





**BANHPROVI SEGUNDO PISO**  
**BALANZA DE COMPROBACION**  
 FI-BCH  
**Al 30 DE ABRIL DEL 2022**  
**MAYOR GENERAL**


Cuenta	Descripción	Saldos Iniciales		Movimientos		Saldos Actuales	
		Saldo Deudor	Saldo Acreedor	Débitos	Créditos	Saldo Deudor	Saldo Acreedor
62104.0501.0000.100.000.0000	COMISIONES PAGADAS EMISION GARANTIAS-FONDO DE GARANTIA	682,785.33	0.00	250,417.19	0.00	933,202.52	0.00
62104.0501.0000.124.000.0000	COMISIONES PAGADAS EMISION GARANTIAS-FONDO DE GARANTIA	682,785.33	0.00	250,417.19	0.00	933,202.52	0.00
62199.0000.0000.000.000.0000	OTRAS COMISIONES	2,160.00	0.00	540.00	0.00	2,700.00	0.00
62199.0300.0000.100.000.0000	POR SERVICIOS BANCARIOS	2,160.00	0.00	540.00	0.00	2,700.00	0.00
63000.0000.0000.000.000.0000	GASTOS POR OPERACIONES FINANCIERAS DIVERSAS	27,428,202.91	0.00	28,403,059.59	0.00	55,831,262.50	0.00
63200.0000.0000.000.000.0000	PÉRDIDAS POR ESTIMACIÓN POR DETERIORO DE ACTIVOS FINANCIEROS	27,428,202.91	0.00	28,403,059.59	0.00	55,831,262.50	0.00
63203.0000.0000.000.000.0000	PRESTAMOS DESCUENTOS Y NEGOCIACIONES	17,786,485.87	0.00	0.00	0.00	17,786,485.87	0.00
63203.0100.0000.000.000.0000	Para Creditos de Dudoso Recaudo	17,786,485.87	0.00	0.00	0.00	17,786,485.87	0.00
63203.0100.0000.124.000.0000	Para Creditos de Dudoso Recaudo	17,786,485.87	0.00	0.00	0.00	17,786,485.87	0.00
63299.0000.0000.000.000.0000	OTROS ACTIVOS Y PASIVOS FINANCIEROS	9,641,717.04	0.00	28,403,059.59	0.00	38,044,776.63	0.00
63299.0100.0000.100.000.0000	CERTIFICADOS FONDO DE GARANTIA-FBCH	9,641,717.04	0.00	28,403,059.59	0.00	38,044,776.63	0.00
63299.0100.0000.120.000.0000	CERTIFICADOS FONDO DE GARANTIA-FBCH	9,641,717.04	0.00	28,403,059.59	0.00	38,044,776.63	0.00
70000.0000.0000.000.000.0000	CUENTAS DE ORDEN Y REGISTRO	38,501,422,247.58	0.00	1,134,574,369.80	349,488,597.87	39,286,508,019.51	0.00
72000.0000.0000.000.000.0000	GARANTIA DE CREDITOS CONCEDIDOS	37,184,923,190.57	0.00	917,101,682.40	345,690,217.47	37,756,334,655.50	0.00
72200.0000.0000.000.000.0000	VALORACION DE GARANTIAS	37,184,923,190.57	0.00	917,101,682.40	345,690,217.47	37,756,334,655.50	0.00
72201.0000.0000.000.000.0000	PROPIEDADES URBANAS	26,281,818,942.04	0.00	781,640,883.28	269,619,685.20	26,793,840,140.12	0.00
72201.0400.0000.000.000.0000	CASAS	26,281,818,942.04	0.00	781,640,883.28	269,619,685.20	26,793,840,140.12	0.00
72201.0401.0000.000.000.0000	Con Garantias Ceditas e Inscritas	20,412,401,124.00	0.00	415,765,804.64	44,662,745.00	20,783,504,183.64	0.00
72201.0404.0000.000.000.0000	Garantias en Custodia	2,506,974,085.08	0.00	0.00	2,650,000.00	2,504,324,085.08	0.00
72201.0406.0000.000.000.0000	Cesion Bienes Inmuebles	488,081,309.83	0.00	0.00	0.00	488,081,309.83	0.00
72201.0408.0000.000.000.0000	Garantias Ceditas No Inscritas	2,874,362,423.13	0.00	365,875,078.64	222,306,940.20	3,017,930,561.57	0.00





**BANHPROVI SEGUNDO PISO**  
**BALANZA DE COMPROBACION**  
**FI-BCH**  
**Al 30 DE ABRIL DEL 2022**  
**MAYOR GENERAL**

Cuenta	Descripción	Saldos Iniciales		Movimientos		Saldos Actuales	
		Saldo Deudor	Saldo Acreedor	Débitos	Créditos	Saldo Deudor	Saldo Acreedor
72209.0000.0000.000.000.0000	DEPÓSITOS EN INSTITUCIONES DEL SISTEMA FINANCIERO	30,000,000.00	0.00	0.00	0.00	30,000,000.00	0.00
72209.0100.0000.100.000.0000	DEPÓSITOS EN INSTITUCIONES-LINEA MICROREDITO REVOLVENTE	30,000,000.00	0.00	0.00	0.00	30,000,000.00	0.00
72210.0000.0000.000.000.0000	GARANTIAS EMITIDAS POR LA SAFGR	2,771,444,178.05	0.00	0.00	0.00	2,771,444,178.05	0.00
72210.0100.0000.100.000.0000	DOCUMENTOS REPRESENTATIVOS DE CRÉDITOS-FIDUCIARIA	2,771,444,178.05	0.00	0.00	0.00	2,771,444,178.05	0.00
72299.0000.0000.000.000.0000	OTROS BIENES	8,101,660,070.48	0.00	135,460,799.12	76,070,532.27	8,161,050,337.33	0.00
72299.1200.0000.000.000.0000	OTRAS EMISIONES DE VALORES	8,101,660,070.48	0.00	135,460,799.12	76,070,532.27	8,161,050,337.33	0.00
72299.1201.0000.000.000.0000	Con Pagares Provisionales y Lineas de Credito	5,286,944.00	0.00	0.00	0.00	5,286,944.00	0.00
72299.1202.0000.000.000.0000	Con Pagares de Creditos Activos Fijos	5,563,926,708.41	0.00	113,757,184.55	54,011,850.73	5,623,672,042.23	0.00
72299.1203.0000.000.000.0000	Con Pagares de Creditos Capital de Trabajo	1,741,253,240.50	0.00	4,946,512.69	22,058,681.54	1,724,141,071.65	0.00
72299.1205.0000.000.000.0000	Garantias Bancarias Recibidas	688,784,981.60	0.00	16,757,101.88	0.00	705,542,083.48	0.00
72299.1208.0000.000.000.0000	Garantias Prendarias Inscritas	102,408,195.97	0.00	0.00	0.00	102,408,195.97	0.00
77000.0000.0000.000.000.0000	OPERACIONES EN SUSPENSO	40,152,349.62	0.00	459,737.71	0.00	40,612,087.33	0.00
77100.0000.0000.000.000.0000	INTERESES EN SUSPENSO SOBRE OPERACIONES CREDITICIAS	40,152,349.62	0.00	459,737.71	0.00	40,612,087.33	0.00
77101.0000.0000.000.000.0000	SOBRE OPERACIONES CREDITICIAS	40,152,349.62	0.00	459,737.71	0.00	40,612,087.33	0.00
77101.0100.0000.000.000.0000	CARTERA COMERCIAL	3,870,431.98	0.00	49,488.03	0.00	3,919,920.01	0.00
77101.0101.0000.000.000.0000	Sobre Cartera Fiduciaria en Mora	1,384,915.27	0.00	17,821.37	0.00	1,402,736.64	0.00
77101.0111.0000.000.000.0000	SOBRE CARTERA ADMINISTRADA BANRURAL	2,485,516.71	0.00	31,666.66	0.00	2,517,183.37	0.00
77101.0111.0000.124.000.0000	SOBRE CARTERA ADMINISTRADA BANRURAL	2,485,516.71	0.00	31,666.66	0.00	2,517,183.37	0.00
77101.0300.0000.000.000.0000	CARTERA PARA VIVIENDA	36,281,917.64	0.00	410,249.68	0.00	36,692,167.32	0.00
77101.0301.0000.000.000.0000	Sobre Cartera Hipotecaria en Mora	3,609,142.88	0.00	48,646.78	0.00	3,657,789.66	0.00
77101.0305.0000.000.000.0000	SOBRE CARTERA	32,672,774.76	0.00	361,602.90	0.00	33,034,377.66	0.00





**BANHPROVI SEGUNDO PISO**  
**BALANZA DE COMPROBACION**  
 FI-BCH  
**Al 30 DE ABRIL DEL 2022**  
**MAYOR GENERAL**


Cuenta	Descripción	Saldos Iniciales		Movimientos		Saldos Actuales	
		Saldo Deudor	Saldo Acreedor	Débitos	Créditos	Saldo Deudor	Saldo Acreedor
	ADMINISTRADA BANRURAL						
77101.0305.0000.124.000.0000	SOBRE CARTERA ADMINISTRADA BANRURAL	32,672,774.76	0.00	361,602.90	0.00	33,034,377.66	0.00
78000.0000.0000.000.000.0000	CUENTAS DE REGISTRO	1,276,346,707.39	0.00	217,012,949.69	3,798,380.40	1,489,561,276.68	0.00
78200.0000.0000.000.000.0000	CUENTAS INCOBRABLES CASTIGADAS Y CRÉDITOS READECUADOS	52,052,690.18	0.00	94,688,275.48	0.00	146,740,965.66	0.00
78202.0000.0000.000.000.0000	PRESTAMOS READECUADOS	52,052,690.18	0.00	94,688,275.48	0.00	146,740,965.66	0.00
78202.0100.0000.000.000.0000	PRESTAMOS VIGENTES	52,052,690.18	0.00	94,688,275.48	0.00	146,740,965.66	0.00
78202.0101.0000.000.000.0000	PRESTAMOS FIDUCIARIOS	51,108,823.20	0.00	428,451.88	0.00	51,537,275.08	0.00
78202.0101.0400.000.000.0000	FIDUCIARIOS-SEGUNDO PISO	51,108,823.20	0.00	428,451.88	0.00	51,537,275.08	0.00
78202.0101.0401.100.000.0000	PRODUCCION (FIDUCIARIOS)	49,394,537.20	0.00	428,451.88	0.00	49,822,989.08	0.00
78202.0101.0402.100.000.0000	MIPYME (FIDUCIARIOS)	1,714,286.00	0.00	0.00	0.00	1,714,286.00	0.00
78202.0103.0000.000.000.0000	PRESTAMOS HIPOTECARIOS	943,866.98	0.00	94,259,823.60	0.00	95,203,690.58	0.00
78202.0103.0500.000.000.0000	HIPOTECARIOS SEGUNDO PISO	943,866.98	0.00	94,259,823.60	0.00	95,203,690.58	0.00
78202.0103.0502.100.000.0000	VIVIENDA (HIPOTECARIOS)	943,866.98	0.00	94,259,823.60	0.00	95,203,690.58	0.00
78900.0000.0000.000.000.0000	OTRAS CUENTAS DE ORDEN Y REGISTRO	1,224,294,017.21	0.00	122,324,674.21	3,798,380.40	1,342,820,311.02	0.00
78999.2400.0000.100.000.0000	GARANTIAS EMITIDAS-FONDO DE GARANTÍA	1,092,188,645.90	0.00	113,612,238.35	3,798,380.40	1,202,002,503.85	0.00
78999.2400.0000.124.000.0000	GARANTIAS EMITIDAS-FONDO DE GARANTÍA	1,092,188,645.90	0.00	113,612,238.35	3,798,380.40	1,202,002,503.85	0.00
78999.2500.0000.100.000.0000	GARANTIAS EJECUTADAS-FONDO DE GARANTÍA	1,445,000.00	0.00	0.00	0.00	1,445,000.00	0.00
78999.2500.0000.124.000.0000	GARANTIAS EJECUTADAS-FONDO DE GARANTÍA	1,445,000.00	0.00	0.00	0.00	1,445,000.00	0.00
78999.3000.0000.000.000.0000	PRÉSTAMOS READECUADOS	130,660,371.31	0.00	8,712,435.86	0.00	139,372,807.17	0.00
78999.3001.0000.000.000.0000	PRÉSTAMOS READECUADOS-BANCOS	116,863,663.78	0.00	0.00	0.00	116,863,663.78	0.00
78999.3001.0100.100.000.0000	PRODUCCION (FIDUCIARIOS)	45,320,710.14	0.00	0.00	0.00	45,320,710.14	0.00
78999.3001.0800.100.000.0000	MIPYME (FIDUCIARIOS)	71,542,953.64	0.00	0.00	0.00	71,542,953.64	0.00
78999.3100.0000.000.000.0000	INTERESES AGROREDITO TASA SUBSIDIO	13,796,707.53	0.00	8,712,435.86	0.00	22,509,143.39	0.00






**BANHPROVI SEGUNDO PISO**  
**BALANZA DE COMPROBACION**  
**FI-BCH**  
**Al 30 DE ABRIL DEL 2022**  
**MAYOR GENERAL**

Cuenta	Descripción	Saldos Iniciales		Movimientos		Saldos Actuales	
		Saldo Deudor	Saldo Acreedor	Débitos	Créditos	Saldo Deudor	Saldo Acreedor
78999.3101.0000.100.000.0000	INTERESES AGROREDITO TASA SUBSIDIO 3%	11,302,521.72	0.00	7,064,140.93	0.00	18,366,662.65	0.00
78999.3101.0000.124.000.0000	INTERESES AGROREDITO TASA SUBSIDIO 3%	11,302,521.72	0.00	7,064,140.93	0.00	18,366,662.65	0.00
78999.3102.0000.124.000.0000	INTERESES AGROREDITO TASA SUBSIDIO IFIS 0.7%	2,494,185.81	0.00	1,648,294.93	0.00	4,142,480.74	0.00
79000.0000.0000.000.000.0000	CUENTAS DE ORDEN POR CONTRA	0.00	38,501,422,247.58	349,488,597.87	1,134,574,369.80	0.00	39,286,508,019.51
79100.0000.0000.000.000.0000	CUENTAS DE ORDEN POR CONTRA	0.00	38,501,422,247.58	349,488,597.87	1,134,574,369.80	0.00	39,286,508,019.51
79199.0000.0000.000.000.0000	Cuentas de Orden Contra	0.00	38,501,422,247.58	349,488,597.87	1,134,574,369.80	0.00	39,286,508,019.51
		<b>61,260,593,277.28</b>	<b>61,260,593,277.28</b>	<b>3,376,710,233.34</b>	<b>3,376,710,233.34</b>	<b>62,164,252,234.85</b>	<b>62,164,252,234.85</b>

  
 ELABORO

  
 REVISOR BANHPROVI  
 SECCIÓN DE CONTABILIDAD

  
 AUTORIZO






INGRESOS	
INGRESOS	326,877,831.09
INGRESOS FINANCIEROS	321,559,697.11
PRÉSTAMOS DESCUENTOS Y NEGOCIACIONES	321,559,697.11
PRESTAMOS FIDUCIARIOS	71,372,661.89
PRESTAMOS HIPOTECARIOS	250,187,035.22
INGRESOS POR SERVICIOS FINANCIEROS	1,402,151.11
COMISIONES	1,402,151.11
SOBRE PRESTAMOS, DESCUENTOS Y NEGOCIACIONES	1,402,151.11
INGRESOS POR OPERACIONES FINANCIERAS DIVERSAS	949,595.13
REVERSIÓN POR DETERIORO DE ACTIVOS FINANCIEROS	949,595.13
OTROS INGRESOS	2,966,387.74
OTROS INGRESOS	2,966,387.74
OTROS INGRESOS	2,966,387.74
<b>TOTAL DE INGRESOS</b>	<b>326,877,831.09</b>

GASTOS	
GASTOS	120,393,672.44
GASTOS FINANCIEROS	1,290,179.54
OTROS GASTOS FINANCIEROS	1,290,179.54
GASTOS POR SERVICIOS FINANCIEROS	63,272,230.40
COMISIONES	63,272,230.40
POR SERVICIOS	63,269,530.40
OTRAS COMISIONES	2,700.00
GASTOS POR OPERACIONES FINANCIERAS DIVERSAS	55,831,262.50
PÉRDIDAS POR ESTIMACIÓN POR DETERIORO DE ACTIVOS FIN/	55,831,262.50
PRESTAMOS DESCUENTOS Y NEGOCIACIONES	17,786,485.87
OTROS ACTIVOS Y PASIVOS FINANCIEROS	38,044,776.63
<b>TOTAL DE GASTOS</b>	<b>120,393,672.44</b>
<b>UTILIDAD O PERDIDA</b>	<b>206,484,158.65</b>


  
 ELABORO


  
 REVISO




  
 AUTORIZO

