

BANHPROVI SEGUNDO PISO

BALANCE GENERAL

FONDO DE GARANTIA MIPYMES

Al 30 DE ABRIL DEL 2022

MAYOR GENERAL

ACTIVOS	
ACTIVO	1,261,568,503.18
DISPONIBILIDADES	1,261,540,103.18
DEPOSITOS EN BANCO CENTRAL DE HONDURAS	1,261,540,103.18
DEPOSITOS ESPECIALES	1,261,540,103.18
Depositos Especiales	1,261,540,103.18
CUENTAS POR COBRAR	28,400.00
CUENTAS Y COMISIONES POR COBRAR	28,400.00
COMISIONES POR COBRAR	28,400.00
OTRAS COMISIONES POR COBRAR	28,400.00
TOTAL DE ACTIVOS	1,261,568,503.18

ACTIVOS CONTINGENTES	
TOTAL DE ACTIVOS CONTINGENTES	


CUENTAS DE ORDEN	
CUENTAS DE ORDEN Y REGISTRO	3,359,393,973.52
ADMINISTRACIONES AJENAS	3,359,393,973.52
FONDO DE GARANTÍA COVID-19	3,359,393,973.52
SALDO CRÉDITOS GARANTIZADOS CON FONDO DE GARA	1,464,795,702.57
GARANTÍAS FINANCIERAS	1,464,795,702.57
GARANTÍAS PAGADAS CON CARGO A FONDOS DE GARA	7,165,051.91
GARANTÍAS FINANCIERAS	7,165,051.91
CLASIFICACIÓN CARTERA CREDITICIA GARANTIZADA C	1,887,433,219.04
CATEGORÍA I - CRÉDITOS BUENOS	1,841,778,805.69
CATEGORÍA II - CRÉDITOS ESPECIALMENTE MENCION	12,651,344.70
CATEGORÍA III - CRÉDITOS BAJO NORMA	16,622,249.58
CATEGORÍA III - CRÉDITOS BAJO NORMA	16,622,249.58
CATEGORÍA IV - CRÉDITOS DE DUDOSA RECUPERACIÓ	4,235,674.36
CATEGORÍA V - CRÉDITOS DE PÉRDIDA	12,145,144.71
TOTAL CUENTAS DE ORDEN	3,359,393,973.52

PASIVOS Y CAPITAL	
PASIVOS	
PASIVO	240,426,683.90
OBLIGACIONES FINANCIERAS	200,188.75
COSTO FINANCIERO POR PAGAR SOBRE OBLIGACIONES FINAN	200,188.75
COMISIONES POR PAGAR	200,188.75
PRESTAMOS DE INTITUCIONES FINANCIERAS NACIONALES	200,188.75
OTROS CREDITOS Y OBLIGACIONES BANCARIAS	200,188.75
PROVISIONES POR GARANTÍAS EMITIDAS	240,226,495.15
GARANTÍAS FINANCIERAS	240,226,495.15
TOTAL PASIVOS	240,426,683.90

CAPITAL Y RESERVAS DE CAPITAL	
PATRIMONIO	981,732,687.04
CAPITAL SOCIAL	981,732,687.04
CAPITAL ASIGNADO	981,732,687.04
CAPITAL ASIGNADO	981,732,687.04
Capital Asignado	981,732,687.04
RESULTADO DEL EJERCICIO	39,409,132.24
TOTAL PASIVOS Y CAPITAL	1,261,568,503.18

PASIVOS CONTINGENTES	
ACTIVOS Y PASIVOS CONTINGENTES	0.00
ACTIVOS CONTINGENTES	-1,464,795,702.57
GARANTÍAS OTORGADAS	-1,464,795,702.57
GARANTÍAS FINANCIERAS	-1,464,795,702.57
PASIVO CONTINGENTE	1,464,795,702.57
GARANTÍAS OTORGADAS	1,464,795,702.57
GARANTÍAS FINANCIERAS	1,464,795,702.57
TOTAL PASIVOS CONTINGENTES	0.00


CUENTAS DE ORDEN	
CUENTAS DE ORDEN POR CONTRA	3,359,393,973.52
CUENTAS DE ORDEN POR CONTRA	3,359,393,973.52
Cuentas de Orden Contra	3,359,393,973.52
TOTAL CUENTAS DE ORDEN POR CONTRA	3,359,393,973.52



BANHPROVI SEGUNDO PISO
BALANCE GENERAL
FONDO DE GARANTIA MIPYMES
Al 30 DE ABRIL DEL 2022
MAYOR GENERAL


ELABORO




AUTORIZO



BANHPROVI SEGUNDO PISO
BALANZA DE COMPROBACION
FONDO DE GARANTIA MIPYMES
Al 30 DE ABRIL DEL 2022
MAYOR GENERAL

Cuenta	Descripción	Saldos Iniciales		Movimientos		Saldos Actuales	
		Saldo Deudor	Saldo Acreedor	Débitos	Créditos	Saldo Deudor	Saldo Acreedor
10000.0000.0000.000.000.0000	ACTIVO	1,261,960,953.34	0.00	37,400.00	429,850.16	1,261,568,503.18	0.00
11000.0000.0000.000.000.0000	DISPONIBILIDADES	1,261,960,953.34	0.00	9,000.00	429,850.16	1,261,540,103.18	0.00
11200.0000.0000.000.000.0000	DEPOSITOS EN BANCO CENTRAL DE HONDURAS	1,261,960,953.34	0.00	9,000.00	429,850.16	1,261,540,103.18	0.00
11201.0000.0000.000.000.0000	DEPOSITOS ESPECIALES	1,261,960,953.34	0.00	9,000.00	429,850.16	1,261,540,103.18	0.00
11201.0100.0000.000.000.0000	Depositos Especiales	1,261,960,953.34	0.00	9,000.00	429,850.16	1,261,540,103.18	0.00
11201.0100.0000.124.000.0000	Depositos Especiales	1,261,960,953.34	0.00	9,000.00	429,850.16	1,261,540,103.18	0.00
14000.0000.0000.000.000.0000	CUENTAS POR COBRAR	0.00	0.00	28,400.00	0.00	28,400.00	0.00
14300.0000.0000.000.000.0000	CUENTAS Y COMISIONES POR COBRAR	0.00	0.00	28,400.00	0.00	28,400.00	0.00
14302.0000.0000.000.000.0000	COMISIONES POR COBRAR	0.00	0.00	28,400.00	0.00	28,400.00	0.00
14302.9900.0000.000.000.0000	OTRAS COMISIONES POR COBRAR	0.00	0.00	28,400.00	0.00	28,400.00	0.00
14302.9901.0000.100.000.0000	OTRAS COMISIONES POR COBRAR EMISION CERT.GARANTIA FCH	0.00	0.00	28,400.00	0.00	28,400.00	0.00
14302.9901.0000.120.000.0000	OTRAS COMISIONES POR COBRAR EMISION CERT.GARANTIA FCH	0.00	0.00	28,400.00	0.00	28,400.00	0.00
20000.0000.0000.000.000.0000	PASIVO	0.00	253,962,406.97	14,530,641.98	994,918.91	0.00	240,426,683.90
21000.0000.0000.000.000.0000	DEPOSITOS	0.00	0.00	438,850.16	438,850.16	0.00	0.00
21100.0000.0000.000.000.0000	DEPOSITOS A COSTO AMORTIZADO	0.00	0.00	438,850.16	438,850.16	0.00	0.00
21108.0000.0000.000.000.0000	BANCOS DEL EXTERIOR	0.00	0.00	438,850.16	438,850.16	0.00	0.00
21108.0100.0000.000.000.0000	DEPOSITOS	0.00	0.00	438,850.16	438,850.16	0.00	0.00
21108.0101.0000.000.000.0000	INTERMODULAR PRESTAMOS-BANCOS	0.00	0.00	438,850.16	438,850.16	0.00	0.00
22000.0000.0000.000.000.0000	OBLIGACIONES FINANCIERAS	0.00	211,459.12	211,459.12	200,188.75	0.00	200,188.75
22800.0000.0000.000.000.0000	COSTO FINANCIERO POR PAGAR SOBRE OBLIGACIONES FINANCIERAS	0.00	211,459.12	211,459.12	200,188.75	0.00	200,188.75
22802.0000.0000.000.000.0000	COMISIONES POR PAGAR	0.00	211,459.12	211,459.12	200,188.75	0.00	200,188.75
22802.0200.0000.000.000.0000	PRESTAMOS DE INTITUCIONES FINANCIERAS NACIONALES	0.00	211,459.12	211,459.12	200,188.75	0.00	200,188.75

BANHPROVI SEGUNDO PISO

BALANZA DE COMPROBACION

FONDO DE GARANTIA MIPYMES

Al 30 DE ABRIL DEL 2022

MAYOR GENERAL

Cuenta	Descripción	Saldos Iniciales		Movimientos		Saldos Actuales	
		Saldo Deudor	Saldo Acreedor	Débitos	Créditos	Saldo Deudor	Saldo Acreedor
22802.0299.0000.000.000.0000	OTROS CREDITOS Y OBLIGACIONES BANCARIAS	0.00	211,459.12	211,459.12	200,188.75	0.00	200,188.75
22802.0299.0100.000.000.0000	Comision Admon. A favor de Banhprovi	0.00	211,459.12	211,459.12	200,188.75	0.00	200,188.75
22802.0299.0100.124.000.0000	Comision Admon. A favor de Banhprovi	0.00	211,459.12	211,459.12	200,188.75	0.00	200,188.75
26500.0000.0000.000.000.0000	PROVISIONES POR GARANTÍAS EMITIDAS	0.00	253,750,947.85	13,880,332.70	355,880.00	0.00	240,226,495.15
26502.0000.0000.000.000.0000	GARANTÍAS FINANCIERAS	0.00	253,750,947.85	13,880,332.70	355,880.00	0.00	240,226,495.15
26502.0100.0000.100.000.0000	GARANTÍAS FINANCIERAS	0.00	253,750,947.85	13,880,332.70	355,880.00	0.00	240,226,495.15
26502.0100.0000.124.000.0000	GARANTÍAS FINANCIERAS	0.00	253,750,947.85	13,880,332.70	355,880.00	0.00	240,226,495.15
30000.0000.0000.000.000.0000	PATRIMONIO	0.00	981,732,687.04	0.00	0.00	0.00	981,732,687.04
31000.0000.0000.000.000.0000	CAPITAL SOCIAL	0.00	981,732,687.04	0.00	0.00	0.00	981,732,687.04
31300.0000.0000.000.000.0000	CAPITAL ASIGNADO	0.00	981,732,687.04	0.00	0.00	0.00	981,732,687.04
31301.0000.0000.000.000.0000	CAPITAL ASIGNADO	0.00	981,732,687.04	0.00	0.00	0.00	981,732,687.04
31301.0100.0000.000.000.0000	Capital Asignado	0.00	981,732,687.04	0.00	0.00	0.00	981,732,687.04
40000.0000.0000.000.000.0000	ACTIVOS Y PASIVOS CONTINGENTES	0.00	0.00	86,806,171.14	86,806,171.14	0.00	0.00
41000.0000.0000.000.000.0000	ACTIVOS CONTINGENTES	1,547,261,873.71	0.00	2,170,000.00	84,636,171.14	1,464,795,702.57	0.00
41106.0000.0000.000.000.0000	GARANTÍAS OTORGADAS	1,547,261,873.71	0.00	2,170,000.00	84,636,171.14	1,464,795,702.57	0.00
41106.0200.0000.000.000.0000	GARANTÍAS FINANCIERAS	1,547,261,873.71	0.00	2,170,000.00	84,636,171.14	1,464,795,702.57	0.00
41106.0201.0000.100.000.0000	GARANTÍAS FINANCIERAS	1,547,261,873.71	0.00	2,170,000.00	84,636,171.14	1,464,795,702.57	0.00
41106.0201.0000.124.000.0000	GARANTÍAS FINANCIERAS	1,547,261,873.71	0.00	2,170,000.00	84,636,171.14	1,464,795,702.57	0.00
42000.0000.0000.000.000.0000	PASIVO CONTINGENTE	0.00	1,547,261,873.71	84,636,171.14	2,170,000.00	0.00	1,464,795,702.57
42106.0000.0000.000.000.0000	GARANTÍAS OTORGADAS	0.00	1,547,261,873.71	84,636,171.14	2,170,000.00	0.00	1,464,795,702.57
42106.0200.0000.000.000.0000	GARANTÍAS FINANCIERAS	0.00	1,547,261,873.71	84,636,171.14	2,170,000.00	0.00	1,464,795,702.57
42106.0201.0000.100.000.0000	GARANTÍAS FINANCIERAS	0.00	1,547,261,873.71	84,636,171.14	2,170,000.00	0.00	1,464,795,702.57
42106.0201.0000.124.000.0000	GARANTÍAS FINANCIERAS	0.00	1,547,261,873.71	84,636,171.14	2,170,000.00	0.00	1,464,795,702.57
50000.0000.0000.000.000.0000	INGRESOS	0.00	37,793,769.76	0.00	13,699,581.66	0.00	51,493,351.42
52000.0000.0000.000.000.0000	INGRESOS POR SERVICIOS	0.00	805,039.50	0.00	37,400.00	0.00	842,439.50



BANHPROVI SEGUNDO PISO
BALANZA DE COMPROBACION
FONDO DE GARANTIA MIPYMES
Al 30 DE ABRIL DEL 2022
MAYOR GENERAL

Cuenta	Descripción	Saldos Iniciales		Movimientos		Saldos Actuales	
		Saldo Deudor	Saldo Acreedor	Débitos	Créditos	Saldo Deudor	Saldo Acreedor
	FINANCIEROS						
52100.0000.0000.000.000.0000	COMISIONES	0.00	805,039.50	0.00	37,400.00	0.00	842,439.50
52199.0300.0000.100.000.0000	COMISIONES EMISION GARANTIAS-FONDO DE GARANTIA	0.00	805,039.50	0.00	37,400.00	0.00	842,439.50
52199.0300.0000.124.000.0000	COMISIONES EMISION GARANTIAS-FONDO DE GARANTIA	0.00	805,039.50	0.00	37,400.00	0.00	842,439.50
54000.0000.0000.000.000.0000	INGRESOS POR VALORIZACIÓN DE OTROS ACTIVOS Y PASIVOS	0.00	36,988,730.26	0.00	13,662,181.66	0.00	50,650,911.92
54500.0000.0000.000.000.0000	REVERSIÓN POR PROVISIONES	0.00	36,988,730.26	0.00	13,662,181.66	0.00	50,650,911.92
54509.0000.0000.000.000.0000	DE GARANTÍAS EMITIDAS	0.00	36,988,730.26	0.00	13,662,181.66	0.00	50,650,911.92
54509.0200.0000.000.000.0000	GARANTÍAS FINANCIERAS	0.00	36,988,730.26	0.00	13,662,181.66	0.00	50,650,911.92
54509.0201.0000.100.000.0000	GARANTÍAS FINANCIERAS	0.00	36,988,730.26	0.00	13,662,181.66	0.00	50,650,911.92
54509.0201.0000.124.000.0000	GARANTÍAS FINANCIERAS	0.00	36,988,730.26	0.00	13,662,181.66	0.00	50,650,911.92
60000.0000.0000.000.000.0000	GASTOS	11,527,910.43	0.00	556,308.75	0.00	12,084,219.18	0.00
62000.0000.0000.000.000.0000	GASTOS POR SERVICIOS FINANCIEROS	665,085.68	0.00	200,428.75	0.00	865,514.43	0.00
62100.0000.0000.000.000.0000	COMISIONES	665,085.68	0.00	200,428.75	0.00	865,514.43	0.00
62104.0000.0000.000.000.0000	POR SERVICIOS	664,605.68	0.00	200,188.75	0.00	864,794.43	0.00
62104.0300.0000.000.000.0000	FIDEICOMISOS Y ADMINISTRACIONES	664,605.68	0.00	200,188.75	0.00	864,794.43	0.00
62104.0301.0000.000.000.0000	Comision de Administracion del Programa	664,605.68	0.00	200,188.75	0.00	864,794.43	0.00
62199.0000.0000.000.000.0000	OTRAS COMISIONES	480.00	0.00	240.00	0.00	720.00	0.00
62199.0300.0000.100.000.0000	POR SERVICIOS BANCARIOS	480.00	0.00	240.00	0.00	720.00	0.00
65000.0000.0000.000.000.0000	GASTOS POR VALORIZACION DE OTROS ACTIVOS Y PASIVOS	10,862,824.75	0.00	355,880.00	0.00	11,218,704.75	0.00
65400.0000.0000.000.000.0000	GASTOS POR PROVISIONES	10,862,824.75	0.00	355,880.00	0.00	11,218,704.75	0.00
65409.0000.0000.000.000.0000	PROVISIONES DE GARANTÍAS EMITIDAS	10,862,824.75	0.00	355,880.00	0.00	11,218,704.75	0.00
65409.0200.0000.000.000.0000	GARANTÍAS FINANCIERAS	10,862,824.75	0.00	355,880.00	0.00	11,218,704.75	0.00




BANHPROVI SEGUNDO PISO
BALANZA DE COMPROBACION
FONDO DE GARANTIA MIPYMES
Al 30 DE ABRIL DEL 2022
MAYOR GENERAL

Cuenta	Descripción	Saldos Iniciales		Movimientos		Saldos Actuales	
		Saldo Deudor	Saldo Acreedor	Débitos	Créditos	Saldo Deudor	Saldo Acreedor
65409.0201.0000.100.000.0000	GARANTÍAS FINANCIERAS	10,862,824.75	0.00	355,880.00	0.00	11,218,704.75	0.00
65409.0201.0000.124.000.0000	GARANTÍAS FINANCIERAS	10,862,824.75	0.00	355,880.00	0.00	11,218,704.75	0.00
65409.0201.0000.124.042.0000	GARANTÍAS FINANCIERAS	10,862,824.75	0.00	355,880.00	0.00	11,218,704.75	0.00
70000.0000.0000.000.000.0000	CUENTAS DE ORDEN Y REGISTRO	3,544,534,273.57	0.00	16,777,703.73	201,918,003.78	3,359,393,973.52	0.00
74000.0000.0000.000.000.0000	ADMINISTRACIONES AJENAS	3,544,534,273.57	0.00	16,777,703.73	201,918,003.78	3,359,393,973.52	0.00
74600.0000.0000.000.000.0000	FONDO DE GARANTÍA COVID-19	3,544,534,273.57	0.00	16,777,703.73	201,918,003.78	3,359,393,973.52	0.00
74601.0000.0000.000.000.0000	SALDO CRÉDITOS GARANTIZADOS CON FONDO DE GARANTÍA COVID-19	1,547,261,873.71	0.00	2,170,000.00	84,636,171.14	1,464,795,702.57	0.00
74601.0200.0000.000.000.0000	GARANTÍAS FINANCIERAS	1,547,261,873.71	0.00	2,170,000.00	84,636,171.14	1,464,795,702.57	0.00
74601.0201.0000.100.000.0000	GARANTÍAS FINANCIERAS	1,547,261,873.71	0.00	2,170,000.00	84,636,171.14	1,464,795,702.57	0.00
74601.0201.0000.124.000.0000	GARANTÍAS FINANCIERAS	1,547,261,873.71	0.00	2,170,000.00	84,636,171.14	1,464,795,702.57	0.00
74602.0000.0000.000.000.0000	GARANTÍAS PAGADAS CON CARGO A FONDOS DE GARANTÍA COVID-19	6,946,900.87	0.00	218,151.04	0.00	7,165,051.91	0.00
74602.0200.0000.000.000.0000	GARANTÍAS FINANCIERAS	6,946,900.87	0.00	218,151.04	0.00	7,165,051.91	0.00
74602.0201.0000.100.000.0000	GARANTÍAS FINANCIERAS	6,946,900.87	0.00	218,151.04	0.00	7,165,051.91	0.00
74602.0201.0000.124.000.0000	GARANTÍAS FINANCIERAS	6,946,900.87	0.00	218,151.04	0.00	7,165,051.91	0.00
74603.0000.0000.000.000.0000	CLASIFICACIÓN CARTERA CREDITICIA GARANTIZADA CON FONDO DE GARANTIA COVID-19	1,990,325,498.99	0.00	14,389,552.69	117,281,832.64	1,887,433,219.04	0.00
74603.0100.0000.000.000.0000	CATEGORÍA I - CRÉDITOS BUENOS	1,941,714,245.72	0.00	0.00	99,935,440.03	1,841,778,805.69	0.00
74603.0101.0000.100.000.0000	CATEGORÍA I - CRÉDITOS BUENOS	1,941,714,245.72	0.00	0.00	99,935,440.03	1,841,778,805.69	0.00
74603.0101.0000.124.000.0000	CATEGORÍA I - CRÉDITOS BUENOS	1,941,714,245.72	0.00	0.00	99,935,440.03	1,841,778,805.69	0.00
74603.0200.0000.000.000.0000	CATEGORÍA II - CRÉDITOS ESPECIALMENTE MENCIONADOS	29,755,347.27	0.00	0.00	17,104,002.57	12,651,344.70	0.00
74603.0201.0000.100.000.0000	CATEGORÍA II - CRÉDITOS ESPECIALMENTE	29,755,347.27	0.00	0.00	17,104,002.57	12,651,344.70	0.00

Cuenta	Descripción	Saldos Iniciales		Movimientos		Saldos Actuales	
		Saldo Deudor	Saldo Acreedor	Débitos	Créditos	Saldo Deudor	Saldo Acreedor
	MENCIONADOS						
74603.0201.0000.124.000.0000	CATEGORÍA II - CRÉDITOS ESPECIALMENTE MENCIONADOS	29,755,347.27	0.00	0.00	17,104,002.57	12,651,344.70	0.00
74603.0300.0000.000.000.0000	CATEGORÍA III - CRÉDITOS BAJO NORMA	6,125,042.37	0.00	10,497,207.21	0.00	16,622,249.58	0.00
74603.0301.0000.000.000.0000	CATEGORÍA III - CRÉDITOS BAJO NORMA	6,125,042.37	0.00	10,497,207.21	0.00	16,622,249.58	0.00
74603.0301.0000.124.000.0000	CATEGORÍA III - CRÉDITOS BAJO NORMA	6,125,042.37	0.00	10,497,207.21	0.00	16,622,249.58	0.00
74603.0400.0000.000.000.0000	CATEGORÍA IV - CRÉDITOS DE DUDOSA RECUPERACIÓN	2,817,976.00	0.00	1,660,088.40	242,390.04	4,235,674.36	0.00
74603.0401.0000.100.000.0000	CATEGORÍA IV - CRÉDITOS DE DUDOSA RECUPERACIÓN	2,817,976.00	0.00	1,660,088.40	242,390.04	4,235,674.36	0.00
74603.0401.0000.124.000.0000	CATEGORÍA IV - CRÉDITOS DE DUDOSA RECUPERACIÓN	2,817,976.00	0.00	1,660,088.40	242,390.04	4,235,674.36	0.00
74603.0500.0000.000.000.0000	CATEGORÍA V - CRÉDITOS DE PÉRDIDA	9,912,887.63	0.00	2,232,257.08	0.00	12,145,144.71	0.00
74603.0501.0000.100.000.0000	CATEGORÍA V - CRÉDITOS DE PÉRDIDA	9,912,887.63	0.00	2,232,257.08	0.00	12,145,144.71	0.00
74603.0501.0000.124.000.0000	CATEGORÍA V - CRÉDITOS DE PÉRDIDA	9,912,887.63	0.00	2,232,257.08	0.00	12,145,144.71	0.00
79000.0000.0000.000.000.0000	CUENTAS DE ORDEN POR CONTRA	0.00	3,544,534,273.57	201,918,003.78	16,777,703.73	0.00	3,359,393,973.52
79100.0000.0000.000.000.0000	CUENTAS DE ORDEN POR CONTRA	0.00	3,544,534,273.57	201,918,003.78	16,777,703.73	0.00	3,359,393,973.52
79199.0000.0000.000.000.0000	Cuentas de Orden Contra	0.00	3,544,534,273.57	201,918,003.78	16,777,703.73	0.00	3,359,393,973.52
		4,818,023,137.34	4,818,023,137.34	320,626,229.38	320,626,229.38	4,633,046,695.88	4,633,046,695.88


ELABORO


REVISOR
SECCION DE CONTADURIA


AUTORIZO


SECCION DE OPERACIONES

BANHPROVI SEGUNDO PISO

ESTADO DE RESULTADOS

FONDO DE GARANTIA MIPYMES

Al 30 DE ABRIL DEL 2022

MAYOR GENERAL

INGRESOS	
INGRESOS	51,493,351.42
INGRESOS POR SERVICIOS FINANCIEROS	842,439.50
COMISIONES	842,439.50
INGRESOS POR VALORIZACIÓN DE OTROS ACTIVOS Y PASIVO:	50,650,911.92
REVERSIÓN POR PROVISIONES	50,650,911.92
DE GARANTÍAS EMITIDAS	50,650,911.92
TOTAL DE INGRESOS	51,493,351.42

GASTOS	
GASTOS	12,084,219.18
GASTOS POR SERVICIOS FINANCIEROS	865,514.43
COMISIONES	865,514.43
POR SERVICIOS	864,794.43
OTRAS COMISIONES	720.00
GASTOS POR VALORIZACION DE OTROS ACTIVOS Y PASIVOS	11,218,704.75
GASTOS POR PROVISIONES	11,218,704.75
PROVISIONES DE GARANTÍAS EMITIDAS	11,218,704.75
TOTAL DE GASTOS	12,084,219.18

UTILIDAD O PERDIDA	39,409,132.24
---------------------------	----------------------



 ELABORO



 REVISO





 AUTORIZO

