

SECRETARÍA DE DERECHOS HUMANOS, JUSTICIA, GOBERNACIÓN Y DESCENTRALIZACIÓN








Dirección General de Fortalecimiento Municipal (DGFL)
PLAN DE INVERSIÓN PACTO MUNICIPAL

DEPARTAMENTO : COMAYAGUA
MUNICIPIO : SAN LUIS
AÑO : 2022

Nº	Fondo de financiamiento	Nº de Proyecto	Código/ Objeto del Gasto	Ubicación Exacta del Proyecto		Presupuesto Aprobado	Ejecución Trimestral				Fondos Utilizados		
				Urbano	Rural		I	II	III	IV	Propios	Transferencias	
				Barrio / Colonia	Aldea / Caserío		8	9	10	11	12	13	
VIDA MEJOR						L. 2,819,044.16	L. 169,044.16	L. 900,000.00	L. 1,250,000.00	L. 450,000.00	L. -	L. 2,819,044.16	
SECTOR DE SALUD						1,450,000.00	-	450,000.00	750,000.00	250,000.00	-	1,450,000.00	
1	11	1	47110	Construcción de cerca perimetral pilas las Guarumas	Aldea las Guarumas	San Luis	L. 250,000.00	L. -	L. -	L. 150,000.00	L. 100,000.00	L. -	L. 250,000.00
	11	2	47110	Construcción y mejora del Alcantarillado	Barrio el Mangon	San Luis	L. 1,200,000.00	L. -	L. 450,000.00	L. 600,000.00	L. 150,000.00	L. -	L. 1,200,000.00
SUB TOTAL						L. 1,450,000.00	L. -	L. 450,000.00	L. 750,000.00	L. 250,000.00	L. -	L. 1,450,000.00	
SECTOR EDUCACIÓN						800,000.00	100,000.00	300,000.00	300,000.00	100,000.00	-	800,000.00	
	11	1	47110	Reconstrucción de cerca perimetral Instituto Cesar Zepeda	Barrio Eden	San Luis	L. 400,000.00	L. -	L. 200,000.00	L. 200,000.00	L. -	L. 400,000.00	
	11	2	47110	Mejoramiento Centros Educativos	Barrio La Esperanza, Barrio El Centro, Barrio Arriba	San Luis, Loma Pelada, Trojes, Tablon, Las Quebradas,	L. 400,000.00	L. 100,000.00	L. 100,000.00	L. 100,000.00	L. 100,000.00	L. -	L. 400,000.00
SUB TOTAL						800,000.00	100,000.00	300,000.00	300,000.00	100,000.00	-	800,000.00	
SECTOR VIVIENDA						569,044.16	69,044.16	150,000.00	200,000.00	100,000.00	-	569,044.16	
	11	2	47110	Proyecto Pilas y Letrinas	Barrio la Esperanza, Socorro, Guanascate, arriba, La Concepcion, El Magon, Los	San Luis, Loma Pelada, Trojes, Tablon, Las Quebradas, Emanuel, La Caña, El	200,000.00	L. -	L. 50,000.00	L. 100,000.00	L. 50,000.00	L. -	L. 200,000.00
	11	1	47110	Apoyo mejoras de vivienda	Barrio la Esperanza, Socorro, Guanascate, arriba, La Concepcion.	San Luis, Loma Pelada, Trojes, Tablon, Las Quebradas.	369,044.16	L. 69,044.16	L. 100,000.00	L. 100,000.00	L. 50,000.00	L. -	L. 369,044.16
SUB TOTAL						569,044.16	69,044.16	150,000.00	200,000.00	100,000.00	-	569,044.16	
SECTOR SOCIAL NIÑEZ Y ADOLESCENCIA						-	-	-	-	-	-	-	
SUB TOTAL						0.00	0.00	0.00	0.00	0.00	0.00	0.00	
SECTOR ATENCION A LA MUJER						-	-	-	-	-	-	-	
SUB TOTAL						0.00	0.00	0.00	0.00	0.00	0.00	0.00	
TODOS POR LA PAZ						1,780,964.25	300,000.00	550,000.00	700,000.00	450,000.00	-	1,780,964.25	
SECTOR CULTURA						450,000.00	-	250,000.00	200,000.00	-	-	450,000.00	
	11	1	47110	Construcción de Casa Parroquial, Iglesia Católica	Barrio el Centro	San Luis	L. 450,000.00	L. -	L. 250,000.00	L. 200,000.00	L. -	L. 450,000.00	
SUB TOTAL						L. 450,000.00	L. -	L. 250,000.00	L. 200,000.00	L. -	L. -	L. 450,000.00	
SECTOR DEPORTES						350,000.00	-	-	300,000.00	150,000.00	-	350,000.00	

11	1	47110	Electrificación Campo de Fútbol	Barrio Abajo	Quebrada Amarilla	L. 350,000.00	L. -	L. 300,000.00	L. 150,000.00	L. -	L. 350,000.00	
SUB TOTAL						L. 350,000.00	L. -	L. 300,000.00	L. 150,000.00	L. -	L. 350,000.00	
SECTOR PARTICIPACION CIUDADANA						L. -	L. -	L. -	L. -	L. -	L. -	
SUB TOTAL						L. -	L. -	L. -	L. -	L. -	L. -	
SECTOR SEGURIDAD						980,964.25	300,000.00	300,000.00	200,000.00	300,000.00	-	980,964.25
11	1	47210	Proyectos de electrificación	Socorro, Guanacaste, arriba, La Concepcion, El	Trojes, Tablon, Las Quebradas, Emanuel, La Caña, El	L. 980,964.25	L. 300,000.00	L. 300,000.00	L. 200,000.00	L. 300,000.00	L. 980,964.25	
SUB TOTAL						L. 980,964.25	L. 300,000.00	L. 300,000.00	L. 200,000.00	L. 300,000.00	L. 980,964.25	
PRO-HONDURAS						1,357,322.32	200,000.00	500,000.00	590,482.12	66,840.20	-	1,357,322.32
SECTOR PRODUCTIVIDAD						-	-	-	-	-	-	
SUB TOTAL						L. -	L. -	L. -	L. -	L. -	L. -	
Sector Turismo						1,357,322.32	200,000.00	500,000.00	590,482.12	66,840.20	-	1,357,322.32
11	1	47210	Construcción caja puente	Barrio el Tile	Quebrada Amarilla	L. 400,000.00	L. -	L. 200,000.00	L. 200,000.00	L. -	L. 400,000.00	
SUB TOTAL						L. 400,000.00	L. -	L. 200,000.00	L. 200,000.00	L. -	L. 400,000.00	
11	2	47210	Mejoras de carreteras	Socorro, Guanacaste, arriba, La	Trojes, Tablon, Las Quebradas, Emanuel,	L. 957,322.32	L. 200,000.00	L. 300,000.00	L. 390,482.12	L. 66,840.20	L. 957,322.32	
SUB TOTAL						L. 1,357,322.32	L. 200,000.00	L. 500,000.00	L. 590,482.12	L. 66,840.20	L. 1,357,322.32	
SECTOR INFRAESTRUCTURA						2,623,608.35	350,000.00	889,773.16	830,000.00	553,835.19	1,163,835.19	1,459,773.16
SECTOR RED VIAL						L. 1,063,835.19	L. 150,000.00	L. 200,000.00	L. 400,000.00	L. 313,835.19	L. 1,063,835.19	L. -
15	1	47210	Construcción caja puente	Barrio Abajo	Los Zacatales	L. 400,000.00	L. -	L. -	L. 200,000.00	L. 200,000.00	L. 400,000.00	L. -
15	1	47210	Construcciones, adiciones y mejoras de carreteras y puentes	Socorro, Guanacaste, arriba, La	Trojes, Tablon, Las Quebradas, Emanuel,	L. 663,835.19	L. 150,000.00	L. 200,000.00	L. 200,000.00	L. 113,835.19	L. 663,835.19	L. -
SUB TOTAL						L. 1,063,835.19	L. 150,000.00	L. 200,000.00	L. 400,000.00	L. 313,835.19	L. 1,063,835.19	L. 0.00
SECTOR DE EDIFICACIÓN DE BIENES MUNICIPALES						1,559,773.16	200,000.00	689,773.16	430,000.00	240,000.00	100,000.00	1,459,773.16
15	5	47110	Adquisición de equipos nuevos de oficina	Barrio El Campo	San Luis	L. 100,000.00	L. -	L. 30,000.00	L. 30,000.00	L. 40,000.00	L. 100,000.00	L. -
11	7	47210	Mejoramiento de Parque Central	Barrio EL Centro	San Luis	L. 1,100,000.00	L. -	L. 500,000.00	L. 400,000.00	L. 200,000.00	L. 1,100,000.00	L. -
11	8	47210	Construcción de centro de atracciones para niños	Barrio Guanacaste	San Luis	L. 359,773.16	L. 200,000.00	L. 159,773.16	L. -	L. -	L. 359,773.16	L. -
SUB TOTAL						L. 1,559,773.16	L. 200,000.00	L. 689,773.16	L. 430,000.00	L. 240,000.00	L. 100,000.00	L. 1,459,773.16
TOTAL PLAN DE INVERSIÓN ANUAL						8,580,939.08	1,019,044.16	2,839,773.16	3,370,482.12	1,520,675.39	1,163,835.19	7,417,103.89

Firma y Sello Contador Municipal Firma y Sello Tesorero Municipal