


BANHPROVI SEGUNDO PISO
ESTADO DE RESULTADOS
CONSOLIDADO FIDEICOMISOS
Al 30 DE JUNIO DEL 2022
MAYOR GENERAL


| INGRESOS | |
|--|-----------------------|
| INGRESOS | 939,031,953.86 |
| INGRESOS FINANCIEROS | 798,381,334.72 |
| INVERSIONES FINANCIERAS | 58,615,799.08 |
| INVERSIONES FINANCIERAS A COSTO AMORTIZADO | 58,615,799.08 |
| PRÉSTAMOS DESCUENTOS Y NEGOCIACIONES | 739,733,630.92 |
| PRESTAMOS FIDUCIARIOS | 352,372,921.26 |
| PRESTAMOS HIPOTECARIOS | 387,360,709.66 |
| OTROS INGRESOS FINANCIEROS | 31,904.72 |
| GANANCIAS POR FLUCTUACION EN TIPO DE CAMBIO | 27,412.60 |
| OTROS INGRESOS FINANCIEROS | 4,492.12 |
| INGRESOS POR SERVICIOS FINANCIEROS | 5,141,017.37 |
| COMISIONES | 5,141,017.37 |
| SOBRE PRESTAMOS, DESCUENTOS Y NEGOCIACIONES | 1,496,740.57 |
| INGRESOS POR OPERACIONES FINANCIERAS DIVERSAS | 45,436,433.21 |
| REVERSIÓN POR DETERIORO DE ACTIVOS FINANCIEROS | 45,436,433.21 |
| INGRESOS POR VALORIZACIÓN DE OTROS ACTIVOS Y PASIVO: | 82,696,225.37 |
| REVERSIÓN POR PROVISIONES | 82,696,225.37 |
| DE GARANTÍAS EMITIDAS | 82,696,225.37 |
| OTROS INGRESOS | 7,376,943.19 |
| OTROS INGRESOS | 7,376,943.19 |
| OTROS INGRESOS | 7,376,943.19 |
| TOTAL DE INGRESOS | 939,031,953.86 |

| GASTOS | |
|--|-----------------------|
| GASTOS | 264,794,247.86 |
| GASTOS FINANCIEROS | 1,923,785.49 |
| OTROS GASTOS FINANCIEROS | 1,923,785.49 |
| PERDIDAS POR FLUCTUACION EN TIPO DE CAMBIO | 373.80 |
| GASTOS POR SERVICIOS FINANCIEROS | 122,952,748.28 |
| COMISIONES | 122,952,748.28 |
| POR SERVICIOS | 122,781,801.50 |
| OTRAS COMISIONES | 170,946.78 |
| GASTOS POR OPERACIONES FINANCIERAS DIVERSAS | 84,141,322.30 |
| PÉRDIDAS POR ESTIMACIÓN POR DETERIORO DE ACTIVOS FINANCIEROS | 84,141,322.30 |
| INVERSIONES FINANCIERAS DESIGNADAS AL COSTO | 501,250.00 |
| PRESTAMOS DESCUENTOS Y NEGOCIACIONES | 41,294,456.08 |
| OTROS ACTIVOS Y PASIVOS FINANCIEROS | 42,345,616.22 |
| GASTOS DE ADMINISTRACIÓN | 13,473,308.55 |
| FUNCIONARIOS Y EMPLEADOS | 4,188,282.95 |
| SUELDOS | 3,987,600.82 |
| BONIFICACIONES Y COMPENSACIONES SOCIALES | 162,900.00 |
| COTIZACIONES PATRONALES | 33,757.13 |
| OTROS GASTOS DE PERSONAL | 4,025.00 |
| IMPUESTOS Y CONTRIBUCIONES | 96,653.00 |
| OTROS IMPUESTOS Y CONTRIBUCIONES | 96,653.00 |
| HONORARIOS PROFESIONALES | 1,040,249.04 |
| Otros Servicios Tecnicos y Profesionales | 1,040,249.04 |
| GASTOS POR SERVICIOS DE TERCEROS | 7,891,613.61 |
| Seguridad y Vigilancia | 1,570,440.00 |
| MANTENIMIENTO Y REPARACIONES | 1,132,798.80 |
| SERVICIOS PUBLICOS | 247,892.37 |
| ARRENDAMIENTOS | 38,961.21 |
| DEPRECIACIONES Y AMORTIZACIONES | 38,502.12 |
| DEPRECIACIONES | 38,502.12 |
| GASTOS DIVERSOS | 218,007.83 |
| Combustible y Lubricantes | 15,251.50 |
| Papeleria y Utiles | 42,661.33 |
| Otros Gastos Diversos | 160,095.00 |
| GASTOS POR VALORIZACION DE OTROS ACTIVOS Y PASIVOS | 42,300,186.28 |
| GASTOS POR PROVISIONES | 42,300,186.28 |
| PROVISIONES DE GARANTÍAS EMITIDAS | 42,300,186.28 |
| OTROS GASTOS | 2,896.96 |
| OTROS GASTOS | 2,896.96 |
| TOTAL DE GASTOS | 264,794,247.86 |


UTILIDAD O PERDIDA 674,237,706.00


BANHPROVI SEGUNDO PISO
ESTADO DE RESULTADOS
CONSOLIDADO FIDEICOMISOS
AL 30 DE JUNIO DEL 2022
MAYOR GENERAL



SECCION DE CONTADURIA



SECCION DE CONTADURIA

DEPARTAMENTO DE CONTADURIA


PRESIDENTE EJECUTIVO


PRESIDENCIA EJECUTIVA


AUDITOR INTERNO


AUDITORIA INTERNA