

ACTIVOS	
ACTIVO	1,243,071,621.42
DISPONIBILIDADES	1,243,071,621.42
DEPOSITOS EN BANCO CENTRAL DE HONDURAS	1,243,071,621.42
DEPOSITOS ESPECIALES	1,243,071,621.42
Depositos Especiales	1,243,071,621.42
CUENTAS POR COBRAR	0.00
CUENTAS Y COMISIONES POR COBRAR	0.00
COMISIONES POR COBRAR	0.00
OTRAS COMISIONES POR COBRAR	0.00
TOTAL DE ACTIVOS	1,243,071,621.42

ACTIVOS CONTINGENTES	
ACTIVOS CONTINGENTES	219,259,645.38
GARANTÍAS OTORGADAS	219,259,645.38
GARANTÍAS FINANCIERAS	219,259,645.38
TOTAL DE ACTIVOS CONTINGENTES	219,259,645.38

CUENTAS DE ORDEN	
CUENTAS DE ORDEN Y REGISTRO	594,914,610.03
ADMINISTRACIONES AJENAS	594,914,610.03
FONDO DE GARANTÍA COVID-19	594,914,610.03
SALDO CRÉDITOS GARANTIZADOS CON FONDO DE GARA	219,259,645.38
GARANTÍAS FINANCIERAS	219,259,645.38
GARANTÍAS PAGADAS CON CARGO A FONDOS DE GARA	6,000,000.00
GARANTÍAS FINANCIERAS	6,000,000.00
CLASIFICACIÓN CARTERA CREDITICIA GARANTIZADA C	369,654,964.65
CATEGORÍA I - CRÉDITOS BUENOS	355,355,124.57
CATEGORÍA II - CRÉDITOS ESPECIALMENTE MENCION	0.00
CATEGORÍA III - CRÉDITOS BAJO NORMA	9,000,000.00
CATEGORÍA III - CRÉDITOS BAJO NORMA	9,000,000.00
CATEGORÍA IV - CRÉDITOS DE DUDOSA RECUPERACIÓ	5,299,840.08
TOTAL CUENTAS DE ORDEN	594,914,610.03

PASIVOS Y CAPITAL	
PASIVOS	
PASIVO	21,263,964.86
OBLIGACIONES FINANCIERAS	17,705.22
COSTO FINANCIERO POR PAGAR SOBRE OBLIGACIONES FINAN	17,705.22
COMISIONES POR PAGAR	17,705.22
PRESTAMOS DE INTITUCIONES FINANCIERAS NACIONALES	17,705.22
OTROS CREDITOS Y OBLIGACIONES BANCARIAS	17,705.22
PROVISIONES POR GARANTÍAS EMITIDAS	21,246,259.64
GARANTÍAS FINANCIERAS	21,246,259.64
TOTAL PASIVOS	21,263,964.86

CAPITAL Y RESERVAS DE CAPITAL	
PATRIMONIO	1,214,746,275.42
CAPITAL SOCIAL	1,214,746,275.42
CAPITAL ASIGNADO	1,214,746,275.42
CAPITAL ASIGNADO	1,214,746,275.42
Capital Asignado	1,214,746,275.42
RESULTADO DEL EJERCICIO	7,061,381.14
TOTAL PASIVOS Y CAPITAL	1,243,071,621.42

PASIVOS CONTINGENTES	
ACTIVOS Y PASIVOS CONTINGENTES	219,259,645.38
PASIVO CONTINGENTE	219,259,645.38
GARANTÍAS OTORGADAS	219,259,645.38
GARANTÍAS FINANCIERAS	219,259,645.38
TOTAL PASIVOS CONTINGENTES	219,259,645.38

CUENTAS DE ORDEN	
CUENTAS DE ORDEN POR CONTRA	594,914,610.03
CUENTAS DE ORDEN POR CONTRA	594,914,610.03
Cuentas de Orden Contra	594,914,610.03
TOTAL CUENTAS DE ORDEN POR CONTRA	594,914,610.03


 ELABORO


 REVISOR
 SECCIÓN DE CONTADURÍA


 AUTORIZO



BANHPROVISEGUNDO PISO
BALANZA DE COMPROBACION
FONDO GARANTIA REACT EMPRESAS
Al 30 DE JUNIO DEL 2022
MAYOR GENERAL

Cuenta	Descripción	Saldos Iniciales		Movimientos		Saldos Actuales	
		Saldo Deudor	Saldo Acreedor	Débitos	Créditos	Saldo Deudor	Saldo Acreedor
10000.0000.0000.000.000.0000	ACTIVO	1,243,091,482.48	0.00	370,000.00	389,861.06	1,243,071,621.42	0.00
11000.0000.0000.000.000.0000	DISPONIBILIDADES	1,242,721,482.48	0.00	370,000.00	19,861.06	1,243,071,621.42	0.00
11200.0000.0000.000.000.0000	DEPOSITOS EN BANCO CENTRAL DE HONDURAS	1,242,721,482.48	0.00	370,000.00	19,861.06	1,243,071,621.42	0.00
11201.0000.0000.000.000.0000	DEPOSITOS ESPECIALES	1,242,721,482.48	0.00	370,000.00	19,861.06	1,243,071,621.42	0.00
11201.0100.0000.000.000.0000	Depositos Especiales	1,242,721,482.48	0.00	370,000.00	19,861.06	1,243,071,621.42	0.00
11201.0100.0000.124.000.0000	Depositos Especiales	1,242,721,482.48	0.00	370,000.00	19,861.06	1,243,071,621.42	0.00
14000.0000.0000.000.000.0000	CUENTAS POR COBRAR	370,000.00	0.00	0.00	370,000.00	0.00	0.00
14300.0000.0000.000.000.0000	CUENTAS Y COMISIONES POR COBRAR	370,000.00	0.00	0.00	370,000.00	0.00	0.00
14302.0000.0000.000.000.0000	COMISIONES POR COBRAR	370,000.00	0.00	0.00	370,000.00	0.00	0.00
14302.9900.0000.000.000.0000	OTRAS COMISIONES POR COBRAR	370,000.00	0.00	0.00	370,000.00	0.00	0.00
14302.9901.0000.100.000.0000	OTRAS COMISIONES POR COBRAR EMISION CERT.GARANTIA FCH	370,000.00	0.00	0.00	370,000.00	0.00	0.00
14302.9901.0000.120.000.0000	OTRAS COMISIONES POR COBRAR EMISION CERT.GARANTIA FCH	370,000.00	0.00	0.00	370,000.00	0.00	0.00
20000.0000.0000.000.000.0000	PASIVO	0.00	23,853,127.62	2,996,729.04	407,566.28	0.00	21,263,964.86
21000.0000.0000.000.000.0000	DEPOSITOS	0.00	0.00	389,861.06	389,861.06	0.00	0.00
21100.0000.0000.000.000.0000	DEPOSITOS A COSTO AMORTIZADO	0.00	0.00	389,861.06	389,861.06	0.00	0.00
21108.0000.0000.000.000.0000	BANCOS DEL EXTERIOR	0.00	0.00	389,861.06	389,861.06	0.00	0.00
21108.0100.0000.000.000.0000	DEPOSITOS	0.00	0.00	389,861.06	389,861.06	0.00	0.00
21108.0101.0000.000.000.0000	INTERMODULAR PRESTAMOS- BANCOS	0.00	0.00	389,861.06	389,861.06	0.00	0.00
22000.0000.0000.000.000.0000	OBLIGACIONES FINANCIERAS	0.00	19,861.06	19,861.06	17,705.22	0.00	17,705.22
22800.0000.0000.000.000.0000	COSTO FINANCIERO POR PAGAR SOBRE OBLIGACIONES FINANCIERAS	0.00	19,861.06	19,861.06	17,705.22	0.00	17,705.22
22802.0000.0000.000.000.0000	COMISIONES POR PAGAR	0.00	19,861.06	19,861.06	17,705.22	0.00	17,705.22
22802.0200.0000.000.000.0000	PRESTAMOS DE INTITUCIONES FINANCIERAS NACIONALES	0.00	19,861.06	19,861.06	17,705.22	0.00	17,705.22




BANHPROVISEGUNDO PISO

BALANZA DE COMPROBACION

FONDO GARANTIA REACT EMPRESAS

AI 30 DE JUNIO DEL 2022

MAYOR GENERAL

Cuenta	Descripción	Saldos Iniciales		Movimientos		Saldos Actuales	
		Saldo Deudor	Saldo Acreedor	Débitos	Créditos	Saldo Deudor	Saldo Acreedor
22802.0299.0000.000.000.0000	OTROS CREDITOS Y OBLIGACIONES BANCARIAS	0.00	19,861.06	19,861.06	17,705.22	0.00	17,705.22
22802.0299.0100.000.000.0000	Comision Admon. A favor de Banhprovi	0.00	19,861.06	19,861.06	17,705.22	0.00	17,705.22
22802.0299.0100.124.000.0000	Comision Admon. A favor de Banhprovi	0.00	19,861.06	19,861.06	17,705.22	0.00	17,705.22
26500.0000.0000.000.000.0000	PROVISIONES POR GARANTÍAS EMITIDAS	0.00	23,833,266.56	2,587,006.92	0.00	0.00	21,246,259.64
26502.0000.0000.000.000.0000	GARANTÍAS FINANCIERAS	0.00	23,833,266.56	2,587,006.92	0.00	0.00	21,246,259.64
26502.0100.0000.100.000.0000	GARANTÍAS FINANCIERAS	0.00	23,833,266.56	2,587,006.92	0.00	0.00	21,246,259.64
26502.0100.0000.124.000.0000	GARANTÍAS FINANCIERAS	0.00	23,833,266.56	2,587,006.92	0.00	0.00	21,246,259.64
30000.0000.0000.000.000.0000	PATRIMONIO	0.00	1,214,746,275.42	0.00	0.00	0.00	1,214,746,275.42
31000.0000.0000.000.000.0000	CAPITAL SOCIAL	0.00	1,214,746,275.42	0.00	0.00	0.00	1,214,746,275.42
31300.0000.0000.000.000.0000	CAPITAL ASIGNADO	0.00	1,214,746,275.42	0.00	0.00	0.00	1,214,746,275.42
31301.0000.0000.000.000.0000	CAPITAL ASIGNADO	0.00	1,214,746,275.42	0.00	0.00	0.00	1,214,746,275.42
31301.0100.0000.000.000.0000	Capital Asignado	0.00	1,214,746,275.42	0.00	0.00	0.00	1,214,746,275.42
40000.0000.0000.000.000.0000	ACTIVOS Y PASIVOS CONTINGENTES	245,957,343.33	0.00	0.00	26,697,697.95	219,259,645.38	0.00
40000.0000.0000.000.000.0000	ACTIVOS Y PASIVOS CONTINGENTES	0.00	245,957,343.33	26,697,697.95	0.00	0.00	219,259,645.38
41000.0000.0000.000.000.0000	ACTIVOS CONTINGENTES	245,957,343.33	0.00	0.00	26,697,697.95	219,259,645.38	0.00
41106.0000.0000.000.000.0000	GARANTÍAS OTORGADAS	245,957,343.33	0.00	0.00	26,697,697.95	219,259,645.38	0.00
41106.0200.0000.000.000.0000	GARANTÍAS FINANCIERAS	245,957,343.33	0.00	0.00	26,697,697.95	219,259,645.38	0.00
41106.0201.0000.100.000.0000	GARANTÍAS FINANCIERAS	245,957,343.33	0.00	0.00	26,697,697.95	219,259,645.38	0.00
41106.0201.0000.124.000.0000	GARANTÍAS FINANCIERAS	245,957,343.33	0.00	0.00	26,697,697.95	219,259,645.38	0.00
42000.0000.0000.000.000.0000	PASIVO CONTINGENTE	0.00	245,957,343.33	26,697,697.95	0.00	0.00	219,259,645.38
42106.0000.0000.000.000.0000	GARANTÍAS OTORGADAS	0.00	245,957,343.33	26,697,697.95	0.00	0.00	219,259,645.38
42106.0200.0000.000.000.0000	GARANTÍAS FINANCIERAS	0.00	245,957,343.33	26,697,697.95	0.00	0.00	219,259,645.38
42106.0201.0000.100.000.0000	GARANTÍAS FINANCIERAS	0.00	245,957,343.33	26,697,697.95	0.00	0.00	219,259,645.38
42106.0201.0000.124.000.0000	GARANTÍAS FINANCIERAS	0.00	245,957,343.33	26,697,697.95	0.00	0.00	219,259,645.38



BANHPROVI SEGUNDO PISO

BALANZA DE COMPROBACION

FONDO GARANTIA REACT EMPRESAS

AL 30 DE JUNIO DEL 2022

MAYOR GENERAL

Cuenta	Descripción	Saldos Iniciales		Movimientos		Saldos Actuales	
		Saldo Deudor	Saldo Acreedor	Débitos	Créditos	Saldo Deudor	Saldo Acreedor
50000.0000.0000.000.000.0000	INGRESOS	0.00	5,759,000.71	0.00	2,587,006.92	0.00	8,346,007.63
52000.0000.0000.000.000.0000	INGRESOS POR SERVICIOS FINANCIEROS	0.00	370,000.00	0.00	0.00	0.00	370,000.00
52100.0000.0000.000.000.0000	COMISIONES	0.00	370,000.00	0.00	0.00	0.00	370,000.00
52199.0300.0000.100.000.0000	COMISIONES EMISION GARANTIAS-FONDO DE GARANTIA	0.00	370,000.00	0.00	0.00	0.00	370,000.00
52199.0300.0000.124.000.0000	COMISIONES EMISION GARANTIAS-FONDO DE GARANTIA	0.00	370,000.00	0.00	0.00	0.00	370,000.00
54000.0000.0000.000.000.0000	INGRESOS POR VALORIZACIÓN DE OTROS ACTIVOS Y PASIVOS	0.00	5,389,000.71	0.00	2,587,006.92	0.00	7,976,007.63
54500.0000.0000.000.000.0000	REVERSIÓN POR PROVISIONES	0.00	5,389,000.71	0.00	2,587,006.92	0.00	7,976,007.63
54509.0000.0000.000.000.0000	DE GARANTÍAS EMITIDAS	0.00	5,389,000.71	0.00	2,587,006.92	0.00	7,976,007.63
54509.0200.0000.000.000.0000	GARANTÍAS FINANCIERAS	0.00	5,389,000.71	0.00	2,587,006.92	0.00	7,976,007.63
54509.0201.0000.100.000.0000	GARANTÍAS FINANCIERAS	0.00	5,389,000.71	0.00	2,587,006.92	0.00	7,976,007.63
54509.0201.0000.124.000.0000	GARANTÍAS FINANCIERAS	0.00	5,389,000.71	0.00	2,587,006.92	0.00	7,976,007.63
60000.0000.0000.000.000.0000	GASTOS	1,266,921.27	0.00	17,705.22	0.00	1,284,626.49	0.00
62000.0000.0000.000.000.0000	GASTOS POR SERVICIOS FINANCIEROS	104,121.27	0.00	17,705.22	0.00	121,826.49	0.00
62100.0000.0000.000.000.0000	COMISIONES	104,121.27	0.00	17,705.22	0.00	121,826.49	0.00
62104.0000.0000.000.000.0000	POR SERVICIOS	104,121.27	0.00	17,705.22	0.00	121,826.49	0.00
62104.0300.0000.000.000.0000	FIDEICOMISOS Y ADMINISTRACIONES	104,121.27	0.00	17,705.22	0.00	121,826.49	0.00
62104.0301.0000.000.000.0000	Comision de Administracion del Programa	104,121.27	0.00	17,705.22	0.00	121,826.49	0.00
65000.0000.0000.000.000.0000	GASTOS POR VALORIZACION DE OTROS ACTIVOS Y PASIVOS	1,162,800.00	0.00	0.00	0.00	1,162,800.00	0.00
65400.0000.0000.000.000.0000	GASTOS POR PROVISIONES	1,162,800.00	0.00	0.00	0.00	1,162,800.00	0.00
65409.0000.0000.000.000.0000	PROVISIONES DE GARANTÍAS EMITIDAS	1,162,800.00	0.00	0.00	0.00	1,162,800.00	0.00
65409.0200.0000.000.000.0000	GARANTÍAS FINANCIERAS	1,162,800.00	0.00	0.00	0.00	1,162,800.00	0.00





BANHPROVI
Gobierno de la República

GLOPEZ

07-07-2022 10:11:16

BANHPROVISEGUNDO PISO
BALANZA DE COMPROBACION
FONDO GARANTIA REACT EMPRESAS
Al 30 DE JUNIO DEL 2022
MAYOR GENERAL

BGM6003BPHN_III_0000


Fecha de Proceso: 01/07/2022

Pag. : 4


Cuenta	Descripción	Saldos Iniciales		Movimientos		Saldos Actuales	
		Saldo Deudor	Saldo Acreedor	Débitos	Créditos	Saldo Deudor	Saldo Acreedor
65409.0201.0000.100.000.0000	GARANTÍAS FINANCIERAS	1,162,800.00	0.00	0.00	0.00	1,162,800.00	0.00
65409.0201.0000.124.000.0000	GARANTÍAS FINANCIERAS	1,162,800.00	0.00	0.00	0.00	1,162,800.00	0.00
70000.0000.0000.000.000.0000	CUENTAS DE ORDEN Y REGISTRO	671,408,311.26	0.00	9,000,000.00	85,493,701.23	594,914,610.03	0.00
74000.0000.0000.000.000.0000	ADMINISTRACIONES AJENAS	671,408,311.26	0.00	9,000,000.00	85,493,701.23	594,914,610.03	0.00
74600.0000.0000.000.000.0000	FONDO DE GARANTÍA COVID-19	671,408,311.26	0.00	9,000,000.00	85,493,701.23	594,914,610.03	0.00
74601.0000.0000.000.000.0000	SALDO CRÉDITOS GARANTIZADOS CON FONDO DE GARANTÍA COVID-19	245,957,343.33	0.00	0.00	26,697,697.95	219,259,645.38	0.00
74601.0200.0000.000.000.0000	GARANTÍAS FINANCIERAS	245,957,343.33	0.00	0.00	26,697,697.95	219,259,645.38	0.00
74601.0201.0000.100.000.0000	GARANTÍAS FINANCIERAS	245,957,343.33	0.00	0.00	26,697,697.95	219,259,645.38	0.00
74601.0201.0000.124.000.0000	GARANTÍAS FINANCIERAS	245,957,343.33	0.00	0.00	26,697,697.95	219,259,645.38	0.00
74602.0000.0000.000.000.0000	GARANTÍAS PAGADAS CON CARGO A FONDOS DE GARANTÍA COVID-19	6,000,000.00	0.00	0.00	0.00	6,000,000.00	0.00
74602.0200.0000.000.000.0000	GARANTÍAS FINANCIERAS	6,000,000.00	0.00	0.00	0.00	6,000,000.00	0.00
74602.0201.0000.100.000.0000	GARANTÍAS FINANCIERAS	6,000,000.00	0.00	0.00	0.00	6,000,000.00	0.00
74602.0201.0000.124.000.0000	GARANTÍAS FINANCIERAS	6,000,000.00	0.00	0.00	0.00	6,000,000.00	0.00
74603.0000.0000.000.000.0000	CLASIFICACIÓN CARTERA CREDITICIA GARANTIZADA CON FONDO DE GARANTIA COVID-19	419,450,967.93	0.00	9,000,000.00	58,796,003.28	369,654,964.65	0.00
74603.0100.0000.000.000.0000	CATEGORÍA I - CRÉDITOS BUENOS	399,851,287.77	0.00	0.00	44,496,163.20	355,355,124.57	0.00
74603.0101.0000.100.000.0000	CATEGORÍA I - CRÉDITOS BUENOS	399,851,287.77	0.00	0.00	44,496,163.20	355,355,124.57	0.00
74603.0101.0000.124.000.0000	CATEGORÍA I - CRÉDITOS BUENOS	399,851,287.77	0.00	0.00	44,496,163.20	355,355,124.57	0.00
74603.0200.0000.000.000.0000	CATEGORÍA II - CRÉDITOS ESPECIALMENTE MENCIONADOS	9,000,000.00	0.00	0.00	9,000,000.00	0.00	0.00
74603.0201.0000.100.000.0000	CATEGORÍA II - CRÉDITOS ESPECIALMENTE MENCIONADOS	9,000,000.00	0.00	0.00	9,000,000.00	0.00	0.00

BANHPROVI SEGUNDO PISO
BALANZA DE COMPROBACION
FONDO GARANTIA REACT EMPRESAS
AL 30 DE JUNIO DEL 2022
MAYOR GENERAL

Cuenta	Descripción	Saldos Iniciales		Movimientos		Saldos Actuales	
		Saldo Deudor	Saldo Acreedor	Débitos	Créditos	Saldo Deudor	Saldo Acreedor
74603.0201.0000.124.000.0000	CATEGORÍA II - CRÉDITOS ESPECIALMENTE MENCIONADOS	9,000,000.00	0.00	0.00	9,000,000.00	0.00	0.00
74603.0300.0000.000.000.0000	CATEGORÍA III - CRÉDITOS BAJO NORMA	5,299,840.08	0.00	9,000,000.00	5,299,840.08	9,000,000.00	0.00
74603.0301.0000.000.000.0000	CATEGORÍA III - CRÉDITOS BAJO NORMA	5,299,840.08	0.00	9,000,000.00	5,299,840.08	9,000,000.00	0.00
74603.0301.0000.124.000.0000	CATEGORÍA III - CRÉDITOS BAJO NORMA	5,299,840.08	0.00	9,000,000.00	5,299,840.08	9,000,000.00	0.00
74603.0400.0000.000.000.0000	CATEGORÍA IV - CRÉDITOS DE DUDOSA RECUPERACIÓN	5,299,840.08	0.00	0.00	0.00	5,299,840.08	0.00
74603.0401.0000.100.000.0000	CATEGORÍA IV - CRÉDITOS DE DUDOSA RECUPERACIÓN	5,299,840.08	0.00	0.00	0.00	5,299,840.08	0.00
74603.0401.0000.124.000.0000	CATEGORÍA IV - CRÉDITOS DE DUDOSA RECUPERACIÓN	5,299,840.08	0.00	0.00	0.00	5,299,840.08	0.00
79000.0000.0000.000.000.0000	CUENTAS DE ORDEN POR CONTRA	0.00	671,408,311.26	76,493,701.23	0.00	0.00	594,914,610.03
79100.0000.0000.000.000.0000	CUENTAS DE ORDEN POR CONTRA	0.00	671,408,311.26	76,493,701.23	0.00	0.00	594,914,610.03
79199.0000.0000.000.000.0000	Cuentas de Orden Contra	0.00	671,408,311.26	76,493,701.23	0.00	0.00	594,914,610.03
		2,161,724,058.34	2,161,724,058.34	115,575,833.44	115,575,833.44	2,058,530,503.32	2,058,530,503.32


ELABORO


REVISÓ
SECCIÓN DE CONTABILIDAD



AUTORIZO



INGRESOS	
INGRESOS	8,346,007.63
INGRESOS POR SERVICIOS FINANCIEROS	370,000.00
COMISIONES	370,000.00
INGRESOS POR VALORIZACIÓN DE OTROS ACTIVOS Y PASIVO:	7,976,007.63
REVERSIÓN POR PROVISIONES	7,976,007.63
DE GARANTÍAS EMITIDAS	7,976,007.63
GARANTÍAS FINANCIERAS	7,976,007.63
TOTAL DE INGRESOS	8,346,007.63

GASTOS	
GASTOS	1,284,626.49
GASTOS POR SERVICIOS FINANCIEROS	121,826.49
COMISIONES	121,826.49
POR SERVICIOS	121,826.49
FIDEICOMISOS Y ADMINISTRACIONES	121,826.49
Comision de Administracion del Programa	121,826.49
GASTOS POR VALORIZACION DE OTROS ACTIVOS Y PASIVOS	1,162,800.00
GASTOS POR PROVISIONES	1,162,800.00
PROVISIONES DE GARANTÍAS EMITIDAS	1,162,800.00
GARANTÍAS FINANCIERAS	1,162,800.00
TOTAL DE GASTOS	1,284,626.49

UTILIDAD O PERDIDA	7,061,381.14
---------------------------	---------------------


 LABORO


 REVISO



 AUTORIZO
