

**BANHPROVI SEGUNDO PISO**  
**BALANCE GENERAL**  
**FONDO DE GARANTIA MIPYMES**  
**Al 31 DE MAYO DEL 2022**  
**MAYOR GENERAL**

ACTIVOS	
ACTIVO	1,260,762,523.34
DISPONIBILIDADES	1,260,096,431.04
DEPOSITOS EN BANCO CENTRAL DE HONDURAS	1,260,096,431.04
DEPOSITOS ESPECIALES	1,260,096,431.04
Depositos Especiales	1,260,096,431.04
CUENTAS POR COBRAR	666,092.30
CUENTAS Y COMISIONES POR COBRAR	666,092.30
COMISIONES POR COBRAR	666,092.30
OTRAS COMISIONES POR COBRAR	666,092.30
<b>TOTAL DE ACTIVOS</b>	<b>1,260,762,523.34</b>

ACTIVOS CONTINGENTES	
ACTIVOS CONTINGENTES	-1,441,330,441.01
GARANTÍAS OTORGADAS	-1,441,330,441.01
GARANTÍAS FINANCIERAS	-1,441,330,441.01
<b>TOTAL DE ACTIVOS CONTINGENTES</b>	<b>-1,441,330,441.01</b>

CUENTAS DE ORDEN	
CUENTAS DE ORDEN Y REGISTRO	3,313,051,369.86
ADMINISTRACIONES AJENAS	3,313,051,369.86
FONDO DE GARANTÍA COVID-19	3,313,051,369.86
SALDO CRÉDITOS GARANTIZADOS CON FONDO DE GARA	1,441,330,441.01
GARANTÍAS FINANCIERAS	1,441,330,441.01
GARANTÍAS PAGADAS CON CARGO A FONDOS DE GARA	8,436,755.30
GARANTÍAS FINANCIERAS	8,436,755.30
CLASIFICACIÓN CARTERA CREDITICIA GARANTIZADA C	1,863,284,173.55
CATEGORÍA I - CRÉDITOS BUENOS	1,813,892,753.13
CATEGORÍA II - CRÉDITOS ESPECIALMENTE MENCIONA	17,731,512.96
CATEGORÍA III - CRÉDITOS BAJO NORMA	8,252,210.65
CATEGORÍA III - CRÉDITOS BAJO NORMA	8,252,210.65
CATEGORÍA IV - CRÉDITOS DE DUDOSA RECUPERACIÓ	8,695,085.16
CATEGORÍA V - CRÉDITOS DE PÉRDIDA	14,712,611.65
<b>TOTAL CUENTAS DE ORDEN</b>	<b>3,313,051,369.86</b>

PASIVOS Y CAPITAL	
PASIVOS	
PASIVO	236,575,174.24
OBLIGACIONES FINANCIERAS	196,981.83
COSTO FINANCIERO POR PAGAR SOBRE OBLIGACIONES FINAN	196,981.83
COMISIONES POR PAGAR	196,981.83
PRESTAMOS DE INTITUCIONES FINANCIERAS NACIONALES	196,981.83
OTROS CREDITOS Y OBLIGACIONES BANCARIAS	196,981.83
PROVISIONES POR GARANTÍAS EMITIDAS	236,378,192.41
GARANTÍAS FINANCIERAS	236,378,192.41
<b>TOTAL PASIVOS</b>	<b>236,575,174.24</b>


CAPITAL Y RESERVAS DE CAPITAL	
PATRIMONIO	981,732,687.04
CAPITAL SOCIAL	981,732,687.04
CAPITAL ASIGNADO	981,732,687.04
CAPITAL ASIGNADO	981,732,687.04
Capital Asignado	981,732,687.04
RESULTADO DEL EJERCICIO	42,454,662.06
<b>TOTAL PASIVOS Y CAPITAL</b>	<b>1,260,762,523.34</b>

PASIVOS CONTINGENTES	
PASIVO CONTINGENTE	1,441,330,441.01
GARANTÍAS OTORGADAS	1,441,330,441.01
GARANTÍAS FINANCIERAS	1,441,330,441.01
<b>TOTAL PASIVOS CONTINGENTES</b>	<b>1,441,330,441.01</b>

CUENTAS DE ORDEN	
CUENTAS DE ORDEN POR CONTRA	3,313,051,369.86
CUENTAS DE ORDEN POR CONTRA	3,313,051,369.86
Cuentas de Orden Contra	3,313,051,369.86
<b>TOTAL CUENTAS DE ORDEN POR CONTRA</b>	<b>3,313,051,369.86</b>

  
 ELABORO

  
 REVISO  


  
 AUTORIZO  


**BANHPROVI SEGUNDO PISO**  
**BALANZA DE COMPROBACION**  
**FONDO DE GARANTIA MIPYMES**  
**Al 31 DE MAYO DEL 2022**  
**MAYOR GENERAL**

Cuenta	Descripción	Saldos Iniciales		Movimientos		Saldos Actuales	
		Saldo Deudor	Saldo Acreedor	Débitos	Créditos	Saldo Deudor	Saldo Acreedor
10000.0000.0000.000.000.0000	ACTIVO	1,261,568,503.18	0.00	694,492.30	1,500,472.14	1,260,762,523.34	0.00
11000.0000.0000.000.000.0000	DISPONIBILIDADES	1,261,540,103.18	0.00	28,400.00	1,472,072.14	1,260,096,431.04	0.00
11200.0000.0000.000.000.0000	DEPOSITOS EN BANCO CENTRAL DE HONDURAS	1,261,540,103.18	0.00	28,400.00	1,472,072.14	1,260,096,431.04	0.00
11201.0000.0000.000.000.0000	DEPOSITOS ESPECIALES	1,261,540,103.18	0.00	28,400.00	1,472,072.14	1,260,096,431.04	0.00
11201.0100.0000.000.000.0000	Depositos Especiales	1,261,540,103.18	0.00	28,400.00	1,472,072.14	1,260,096,431.04	0.00
11201.0100.0000.124.000.0000	Depositos Especiales	1,261,540,103.18	0.00	28,400.00	1,472,072.14	1,260,096,431.04	0.00
14000.0000.0000.000.000.0000	CUENTAS POR COBRAR	28,400.00	0.00	666,092.30	28,400.00	666,092.30	0.00
14300.0000.0000.000.000.0000	CUENTAS Y COMISIONES POR COBRAR	28,400.00	0.00	666,092.30	28,400.00	666,092.30	0.00
14302.0000.0000.000.000.0000	COMISIONES POR COBRAR	28,400.00	0.00	666,092.30	28,400.00	666,092.30	0.00
14302.9900.0000.000.000.0000	OTRAS COMISIONES POR COBRAR	28,400.00	0.00	666,092.30	28,400.00	666,092.30	0.00
14302.9901.0000.100.000.0000	OTRAS COMISIONES POR COBRAR EMISION CERT.GARANTIA FCH	28,400.00	0.00	666,092.30	28,400.00	666,092.30	0.00
14302.9901.0000.120.000.0000	OTRAS COMISIONES POR COBRAR EMISION CERT.GARANTIA FCH	28,400.00	0.00	666,092.30	28,400.00	666,092.30	0.00
20000.0000.0000.000.000.0000	PASIVO	0.00	240,426,683.90	13,817,991.16	9,966,481.50	0.00	236,575,174.24
21000.0000.0000.000.000.0000	DEPOSITOS	0.00	0.00	1,500,472.14	1,500,472.14	0.00	0.00
21100.0000.0000.000.000.0000	DEPOSITOS A COSTO AMORTIZADO	0.00	0.00	1,500,472.14	1,500,472.14	0.00	0.00
21108.0000.0000.000.000.0000	BANCOS DEL EXTERIOR	0.00	0.00	1,500,472.14	1,500,472.14	0.00	0.00
21108.0100.0000.000.000.0000	DEPOSITOS	0.00	0.00	1,500,472.14	1,500,472.14	0.00	0.00
21108.0101.0000.000.000.0000	INTERMODULAR PRESTAMOS-BANCOS	0.00	0.00	1,500,472.14	1,500,472.14	0.00	0.00
22000.0000.0000.000.000.0000	OBLIGACIONES FINANCIERAS	0.00	200,188.75	200,188.75	196,981.83	0.00	196,981.83
22800.0000.0000.000.000.0000	COSTO FINANCIERO POR PAGAR SOBRE OBLIGACIONES FINANCIERAS	0.00	200,188.75	200,188.75	196,981.83	0.00	196,981.83
22802.0000.0000.000.000.0000	COMISIONES POR PAGAR	0.00	200,188.75	200,188.75	196,981.83	0.00	196,981.83
22802.0200.0000.000.000.0000	PRESTAMOS DE INTITUCIONES FINANCIERAS NACIONALES	0.00	200,188.75	200,188.75	196,981.83	0.00	196,981.83



**BANHPROVI SEGUNDO PISO**
  
**BALANZA DE COMPROBACION**
  
**FONDO DE GARANTIA MIPYMES**
  
**Al 31 DE MAYO DEL 2022**
  
**MAYOR GENERAL**

Cuenta	Descripción	Saldos Iniciales		Movimientos		Saldos Actuales	
		Saldo Deudor	Saldo Acreedor	Débitos	Créditos	Saldo Deudor	Saldo Acreedor
22802.0299.0000.000.000.0000	OTROS CREDITOS Y OBLIGACIONES BANCARIAS	0.00	200,188.75	200,188.75	196,981.83	0.00	196,981.83
22802.0299.0100.000.000.0000	Comision Admon. A favor de Banhprovi	0.00	200,188.75	200,188.75	196,981.83	0.00	196,981.83
22802.0299.0100.124.000.0000	Comision Admon. A favor de Banhprovi	0.00	200,188.75	200,188.75	196,981.83	0.00	196,981.83
26500.0000.0000.000.000.0000	PROVISIONES POR GARANTÍAS EMITIDAS	0.00	240,226,495.15	12,117,330.27	8,269,027.53	0.00	236,378,192.41
26502.0000.0000.000.000.0000	GARANTÍAS FINANCIERAS	0.00	240,226,495.15	12,117,330.27	8,269,027.53	0.00	236,378,192.41
26502.0100.0000.100.000.0000	GARANTÍAS FINANCIERAS	0.00	240,226,495.15	12,117,330.27	8,269,027.53	0.00	236,378,192.41
26502.0100.0000.124.000.0000	GARANTÍAS FINANCIERAS	0.00	240,226,495.15	12,117,330.27	8,269,027.53	0.00	236,378,192.41
30000.0000.0000.000.000.0000	PATRIMONIO	0.00	981,732,687.04	0.00	0.00	0.00	981,732,687.04
31000.0000.0000.000.000.0000	CAPITAL SOCIAL	0.00	981,732,687.04	0.00	0.00	0.00	981,732,687.04
31300.0000.0000.000.000.0000	CAPITAL ASIGNADO	0.00	981,732,687.04	0.00	0.00	0.00	981,732,687.04
31301.0000.0000.000.000.0000	CAPITAL ASIGNADO	0.00	981,732,687.04	0.00	0.00	0.00	981,732,687.04
31301.0100.0000.000.000.0000	Capital Asignado	0.00	981,732,687.04	0.00	0.00	0.00	981,732,687.04
40000.0000.0000.000.000.0000	ACTIVOS Y PASIVOS CONTINGENTES	0.00	0.00	124,307,060.70	124,307,060.70	0.00	0.00
41000.0000.0000.000.000.0000	ACTIVOS CONTINGENTES	1,464,795,702.57	0.00	50,420,899.57	73,886,161.13	1,441,330,441.01	0.00
41106.0000.0000.000.000.0000	GARANTÍAS OTORGADAS	1,464,795,702.57	0.00	50,420,899.57	73,886,161.13	1,441,330,441.01	0.00
41106.0200.0000.000.000.0000	GARANTÍAS FINANCIERAS	1,464,795,702.57	0.00	50,420,899.57	73,886,161.13	1,441,330,441.01	0.00
41106.0201.0000.100.000.0000	GARANTÍAS FINANCIERAS	1,464,795,702.57	0.00	50,420,899.57	73,886,161.13	1,441,330,441.01	0.00
41106.0201.0000.124.000.0000	GARANTÍAS FINANCIERAS	1,464,795,702.57	0.00	50,420,899.57	73,886,161.13	1,441,330,441.01	0.00
42000.0000.0000.000.000.0000	PASIVO CONTINGENTE	0.00	1,464,795,702.57	73,886,161.13	50,420,899.57	0.00	1,441,330,441.01
42106.0000.0000.000.000.0000	GARANTÍAS OTORGADAS	0.00	1,464,795,702.57	73,886,161.13	50,420,899.57	0.00	1,441,330,441.01
42106.0200.0000.000.000.0000	GARANTÍAS FINANCIERAS	0.00	1,464,795,702.57	73,886,161.13	50,420,899.57	0.00	1,441,330,441.01
42106.0201.0000.100.000.0000	GARANTÍAS FINANCIERAS	0.00	1,464,795,702.57	73,886,161.13	50,420,899.57	0.00	1,441,330,441.01
42106.0201.0000.124.000.0000	GARANTÍAS FINANCIERAS	0.00	1,464,795,702.57	73,886,161.13	50,420,899.57	0.00	1,441,330,441.01
50000.0000.0000.000.000.0000	INGRESOS	0.00	51,493,351.42	0.00	11,511,719.18	0.00	63,005,070.60
52000.0000.0000.000.000.0000	INGRESOS POR SERVICIOS	0.00	842,439.50	0.00	666,092.30	0.00	1,508,531.80




**BANHPROVI SEGUNDO PISO**  
**BALANZA DE COMPROBACION**  
**FONDO DE GARANTIA MIPYMES**  
**Al 31 DE MAYO DEL 2022**  
**MAYOR GENERAL**

Cuenta	Descripción	Saldos Iniciales		Movimientos		Saldos Actuales	
		Saldo Deudor	Saldo Acreedor	Débitos	Créditos	Saldo Deudor	Saldo Acreedor
	FINANCIEROS						
52100.0000.0000.000.000.0000	COMISIONES	0.00	842,439.50	0.00	666,092.30	0.00	1,508,531.80
52199.0300.0000.100.000.0000	COMISIONES EMISION GARANTIAS-FONDO DE GARANTIA	0.00	842,439.50	0.00	666,092.30	0.00	1,508,531.80
52199.0300.0000.124.000.0000	COMISIONES EMISION GARANTIAS-FONDO DE GARANTIA	0.00	842,439.50	0.00	666,092.30	0.00	1,508,531.80
54000.0000.0000.000.000.0000	INGRESOS POR VALORIZACIÓN DE OTROS ACTIVOS Y PASIVOS	0.00	50,650,911.92	0.00	10,845,626.88	0.00	61,496,538.80
54500.0000.0000.000.000.0000	REVERSIÓN POR PROVISIONES	0.00	50,650,911.92	0.00	10,845,626.88	0.00	61,496,538.80
54509.0000.0000.000.000.0000	DE GARANTÍAS EMITIDAS	0.00	50,650,911.92	0.00	10,845,626.88	0.00	61,496,538.80
54509.0200.0000.000.000.0000	GARANTÍAS FINANCIERAS	0.00	50,650,911.92	0.00	10,845,626.88	0.00	61,496,538.80
54509.0201.0000.100.000.0000	GARANTÍAS FINANCIERAS	0.00	50,650,911.92	0.00	10,845,626.88	0.00	61,496,538.80
54509.0201.0000.124.000.0000	GARANTÍAS FINANCIERAS	0.00	50,650,911.92	0.00	10,845,626.88	0.00	61,496,538.80
60000.0000.0000.000.000.0000	GASTOS	12,084,219.18	0.00	8,466,189.36	0.00	20,550,408.54	0.00
62000.0000.0000.000.000.0000	GASTOS POR SERVICIOS FINANCIEROS	865,514.43	0.00	197,161.83	0.00	1,062,676.26	0.00
62100.0000.0000.000.000.0000	COMISIONES	865,514.43	0.00	197,161.83	0.00	1,062,676.26	0.00
62104.0000.0000.000.000.0000	POR SERVICIOS	864,794.43	0.00	196,981.83	0.00	1,061,776.26	0.00
62104.0300.0000.000.000.0000	FIDEICOMISOS Y ADMINISTRACIONES	864,794.43	0.00	196,981.83	0.00	1,061,776.26	0.00
62104.0301.0000.000.000.0000	Comision de Administracion del Programa	864,794.43	0.00	196,981.83	0.00	1,061,776.26	0.00
62199.0000.0000.000.000.0000	OTRAS COMISIONES	720.00	0.00	180.00	0.00	900.00	0.00
62199.0300.0000.100.000.0000	POR SERVICIOS BANCARIOS	720.00	0.00	180.00	0.00	900.00	0.00
65000.0000.0000.000.000.0000	GASTOS POR VALORIZACION DE OTROS ACTIVOS Y PASIVOS	11,218,704.75	0.00	8,269,027.53	0.00	19,487,732.28	0.00
65400.0000.0000.000.000.0000	GASTOS POR PROVISIONES	11,218,704.75	0.00	8,269,027.53	0.00	19,487,732.28	0.00
65409.0000.0000.000.000.0000	PROVISIONES DE GARANTÍAS EMITIDAS	11,218,704.75	0.00	8,269,027.53	0.00	19,487,732.28	0.00
65409.0200.0000.000.000.0000	GARANTÍAS FINANCIERAS	11,218,704.75	0.00	8,269,027.53	0.00	19,487,732.28	0.00

**BANHPROVI SEGUNDO PISO**  
**BALANZA DE COMPROBACION**  
**FONDO DE GARANTIA MIPYMES**  
**Al 31 DE MAYO DEL 2022**  
**MAYOR GENERAL**

Cuenta	Descripción	Saldos Iniciales		Movimientos		Saldos Actuales	
		Saldo Deudor	Saldo Acreedor	Débitos	Créditos	Saldo Deudor	Saldo Acreedor
65409.0201.0000.100.000.0000	GARANTÍAS FINANCIERAS	11,218,704.75	0.00	8,269,027.53	0.00	19,487,732.28	0.00
65409.0201.0000.124.000.0000	GARANTÍAS FINANCIERAS	11,218,704.75	0.00	8,269,027.53	0.00	19,487,732.28	0.00
65409.0201.0000.124.042.0000	GARANTÍAS FINANCIERAS	11,218,704.75	0.00	8,269,027.53	0.00	19,487,732.28	0.00
70000.0000.0000.000.000.0000	CUENTAS DE ORDEN Y REGISTRO	3,359,393,973.52	0.00	65,295,770.60	111,638,374.26	3,313,051,369.86	0.00
74000.0000.0000.000.000.0000	ADMINISTRACIONES AJENAS	3,359,393,973.52	0.00	65,295,770.60	111,638,374.26	3,313,051,369.86	0.00
74600.0000.0000.000.000.0000	FONDO DE GARANTÍA COVID-19	3,359,393,973.52	0.00	65,295,770.60	111,638,374.26	3,313,051,369.86	0.00
74601.0000.0000.000.000.0000	SALDO CRÉDITOS GARANTIZADOS CON FONDO DE GARANTÍA COVID-19	1,464,795,702.57	0.00	50,420,899.57	73,886,161.13	1,441,330,441.01	0.00
74601.0200.0000.000.000.0000	GARANTÍAS FINANCIERAS	1,464,795,702.57	0.00	50,420,899.57	73,886,161.13	1,441,330,441.01	0.00
74601.0201.0000.100.000.0000	GARANTÍAS FINANCIERAS	1,464,795,702.57	0.00	50,420,899.57	73,886,161.13	1,441,330,441.01	0.00
74601.0201.0000.124.000.0000	GARANTÍAS FINANCIERAS	1,464,795,702.57	0.00	50,420,899.57	73,886,161.13	1,441,330,441.01	0.00
74602.0000.0000.000.000.0000	GARANTÍAS PAGADAS CON CARGO A FONDOS DE GARANTÍA COVID-19	7,165,051.91	0.00	1,271,703.39	0.00	8,436,755.30	0.00
74602.0200.0000.000.000.0000	GARANTÍAS FINANCIERAS	7,165,051.91	0.00	1,271,703.39	0.00	8,436,755.30	0.00
74602.0201.0000.100.000.0000	GARANTÍAS FINANCIERAS	7,165,051.91	0.00	1,271,703.39	0.00	8,436,755.30	0.00
74602.0201.0000.124.000.0000	GARANTÍAS FINANCIERAS	7,165,051.91	0.00	1,271,703.39	0.00	8,436,755.30	0.00
74603.0000.0000.000.000.0000	CLASIFICACIÓN CARTERA CREDITICIA GARANTIZADA CON FONDO DE GARANTIA COVID-19	1,887,433,219.04	0.00	13,603,167.64	37,752,213.13	1,863,284,173.55	0.00
74603.0100.0000.000.000.0000	CATEGORÍA I - CRÉDITOS BUENOS	1,841,778,805.69	0.00	0.00	27,886,052.56	1,813,892,753.13	0.00
74603.0101.0000.100.000.0000	CATEGORÍA I - CRÉDITOS BUENOS	1,841,778,805.69	0.00	0.00	27,886,052.56	1,813,892,753.13	0.00
74603.0101.0000.124.000.0000	CATEGORÍA I - CRÉDITOS BUENOS	1,841,778,805.69	0.00	0.00	27,886,052.56	1,813,892,753.13	0.00
74603.0200.0000.000.000.0000	CATEGORÍA II - CRÉDITOS ESPECIALMENTE MENCIONADOS	12,651,344.70	0.00	5,080,168.26	0.00	17,731,512.96	0.00
74603.0201.0000.100.000.0000	CATEGORÍA II - CRÉDITOS ESPECIALMENTE	12,651,344.70	0.00	5,080,168.26	0.00	17,731,512.96	0.00




**BANHPROVI SEGUNDO PISO**  
**BALANZA DE COMPROBACION**  
**FONDO DE GARANTIA MIPYMES**  
**Al 31 DE MAYO DEL 2022**  
**MAYOR GENERAL**

Cuenta	Descripción	Saldos Iniciales		Movimientos		Saldos Actuales	
		Saldo Deudor	Saldo Acreedor	Débitos	Créditos	Saldo Deudor	Saldo Acreedor
	MENCIONADOS						
74603.0201.0000.124.000.0000	CATEGORÍA II - CRÉDITOS ESPECIALMENTE MENCIONADOS	12,651,344.70	0.00	5,080,168.26	0.00	17,731,512.96	0.00
74603.0300.0000.000.000.0000	CATEGORÍA III - CRÉDITOS BAJO NORMA	16,622,249.58	0.00	0.00	8,370,038.93	8,252,210.65	0.00
74603.0301.0000.000.000.0000	CATEGORÍA III - CRÉDITOS BAJO NORMA	16,622,249.58	0.00	0.00	8,370,038.93	8,252,210.65	0.00
74603.0301.0000.124.000.0000	CATEGORÍA III - CRÉDITOS BAJO NORMA	16,622,249.58	0.00	0.00	8,370,038.93	8,252,210.65	0.00
74603.0400.0000.000.000.0000	CATEGORÍA IV - CRÉDITOS DE DUDOSA RECUPERACIÓN	4,235,674.36	0.00	5,955,532.44	1,496,121.64	8,695,085.16	0.00
74603.0401.0000.100.000.0000	CATEGORÍA IV - CRÉDITOS DE DUDOSA RECUPERACIÓN	4,235,674.36	0.00	5,955,532.44	1,496,121.64	8,695,085.16	0.00
74603.0401.0000.124.000.0000	CATEGORÍA IV - CRÉDITOS DE DUDOSA RECUPERACIÓN	4,235,674.36	0.00	5,955,532.44	1,496,121.64	8,695,085.16	0.00
74603.0500.0000.000.000.0000	CATEGORÍA V - CRÉDITOS DE PÉRDIDA	12,145,144.71	0.00	2,567,466.94	0.00	14,712,611.65	0.00
74603.0501.0000.100.000.0000	CATEGORÍA V - CRÉDITOS DE PÉRDIDA	12,145,144.71	0.00	2,567,466.94	0.00	14,712,611.65	0.00
74603.0501.0000.124.000.0000	CATEGORÍA V - CRÉDITOS DE PÉRDIDA	12,145,144.71	0.00	2,567,466.94	0.00	14,712,611.65	0.00
79000.0000.0000.000.000.0000	CUENTAS DE ORDEN POR CONTRA	0.00	3,359,393,973.52	111,638,374.26	65,295,770.60	0.00	3,313,051,369.86
79100.0000.0000.000.000.0000	CUENTAS DE ORDEN POR CONTRA	0.00	3,359,393,973.52	111,638,374.26	65,295,770.60	0.00	3,313,051,369.86
79199.0000.0000.000.000.0000	Cuentas de Orden Contra	0.00	3,359,393,973.52	111,638,374.26	65,295,770.60	0.00	3,313,051,369.86
		<b>4,633,046,695.88</b>	<b>4,633,046,695.88</b>	<b>324,219,878.38</b>	<b>324,219,878.38</b>	<b>4,594,364,301.74</b>	<b>4,594,364,301.74</b>

  
ELABORO

  
REVISÓ  
SECCIÓN DE CONTADURÍA

  
AUTORIZO



INGRESOS	
INGRESOS	63,005,070.60
INGRESOS POR SERVICIOS FINANCIEROS	1,508,531.80
COMISIONES	1,508,531.80
INGRESOS POR VALORIZACIÓN DE OTROS ACTIVOS Y PASIVO:	61,496,538.80
REVERSIÓN POR PROVISIONES	61,496,538.80
DE GARANTÍAS EMITIDAS	61,496,538.80
<b>TOTAL DE INGRESOS</b>	<b>63,005,070.60</b>

GASTOS	
GASTOS	20,550,408.54
GASTOS POR SERVICIOS FINANCIEROS	1,062,676.26
COMISIONES	1,062,676.26
POR SERVICIOS	1,061,776.26
OTRAS COMISIONES	900.00
GASTOS POR VALORIZACION DE OTROS ACTIVOS Y PASIVOS	19,487,732.28
GASTOS POR PROVISIONES	19,487,732.28
PROVISIONES DE GARANTÍAS EMITIDAS	19,487,732.28
<b>TOTAL DE GASTOS</b>	<b>20,550,408.54</b>

<b>UTILIDAD O PERDIDA</b>	<b>42,454,662.06</b>
---------------------------	----------------------


  
 ELABORO


  
 REVISO
   



  
 AUTORIZO
   
