



ACTIVOS	
ACTIVO	1,242,805,742.69
DISPONIBILIDADES	1,242,805,742.69
DEPOSITOS EN BANCO CENTRAL DE HONDURAS	1,242,805,742.69
DEPOSITOS ESPECIALES	1,242,805,742.69
Depositos Especiales	1,242,805,742.69
TOTAL DE ACTIVOS	1,242,805,742.69

ACTIVOS CONTINGENTES	
TOTAL DE ACTIVOS CONTINGENTES	

CUENTAS DE ORDEN	
CUENTAS DE ORDEN Y REGISTRO	733,504,854.27
ADMINISTRACIONES AJENAS	733,504,854.27
FONDO DE GARANTÍA COVID-19	733,504,854.27
SALDO CRÉDITOS GARANTIZADOS CON FONDO DE GARA	270,835,153.66
GARANTÍAS FINANCIERAS	270,835,153.66
GARANTÍAS PAGADAS CON CARGO A FONDOS DE GARA	6,000,000.00
GARANTÍAS FINANCIERAS	6,000,000.00
CLASIFICACIÓN CARTERA CREDITICIA GARANTIZADA C	456,669,700.61
CATEGORÍA I - CRÉDITOS BUENOS	438,779,436.29
CATEGORÍA II - CRÉDITOS ESPECIALMENTE MENCION.	17,890,264.32
TOTAL CUENTAS DE ORDEN	733,504,854.27

PASIVOS Y CAPITAL	
PASIVOS	
PASIVO	26,265,796.34
OBLIGACIONES FINANCIERAS	21,869.94
COSTO FINANCIERO POR PAGAR SOBRE OBLIGACIONES FINAN	21,869.94
COMISIONES POR PAGAR	21,869.94
PRESTAMOS DE INTITUCIONES FINANCIERAS NACIONALES	21,869.94
OTROS CREDITOS Y OBLIGACIONES BANCARIAS	21,869.94
PROVISIONES POR GARANTÍAS EMITIDAS	26,243,926.40
GARANTÍAS FINANCIERAS	26,243,926.40
TOTAL PASIVOS	26,265,796.34

CAPITAL Y RESERVAS DE CAPITAL	
PATRIMONIO	1,214,746,275.42
CAPITAL SOCIAL	1,214,746,275.42
CAPITAL ASIGNADO	1,214,746,275.42
CAPITAL ASIGNADO	1,214,746,275.42
Capital Asignado	1,214,746,275.42
RESERVAS, RESULTADOS Y OTROS	0.00
RESULTADOS DEL EJERCICIO	0.00
UTILIDAD DEL PERÍODO	0.00
(PÉRDIDA DEL PERÍODO)	0.00
RESULTADO DEL EJERCICIO	1,793,670.93
TOTAL PASIVOS Y CAPITAL	1,242,805,742.69

PASIVOS CONTINGENTES	
ACTIVOS Y PASIVOS CONTINGENTES	0.00
ACTIVOS CONTINGENTES	-270,835,153.66
GARANTÍAS OTORGADAS	-270,835,153.66
GARANTÍAS COMERCIALES	0.00
GARANTÍAS FINANCIERAS	-270,835,153.66
OTRAS GARANTÍAS	0.00
PASIVO CONTINGENTE	270,835,153.66
GARANTÍAS OTORGADAS	270,835,153.66
GARANTÍAS COMERCIALES	0.00
GARANTÍAS FINANCIERAS	270,835,153.66
OTRAS GARANTÍAS	0.00
TOTAL PASIVOS CONTINGENTES	0.00



BANHPROVI

GLOPEZ

07/02/2022 04:11:31 PM

BANHPROVI SEGUNDO PISO
BALANCE GENERAL
FONDO GARANTIA REACT EMPRESAS
AL 31 DE ENERO DEL 2022
MAYOR GENERAL

BGM6001BPHN

Fecha de Proceso: 01/02/2022

Pag.: 2

Cuentas de Orden	
Cuentas de Orden por Contra	733,504,854.27
Cuentas de Orden por Contra	733,504,854.27
Cuentas de Orden Contra	733,504,854.27
TOTAL CUENTAS DE ORDEN POR CONTRA	733,504,854.27


ELABORO


REVISO


AUTORIZO





GLOPEZ
07-02-2022 05:02:24

BANHPROVI SEGUNDO PISO
BALANZA DE COMPROBACION
FONDO GARANTIA REACT EMPRESAS
AL 31 DE ENERO DEL 2022
MAYOR GENERAL

BGM6003BPHN_III_0000

Fecha de Proceso: 01/02/2022

Pag. : 1

BANHPROVI

Cuenta	Descripción	Saldos Iniciales		Movimientos		Saldos Actuales	
		Saldo Deudor	Saldo Acreedor	Débitos	Créditos	Saldo Deudor	Saldo Acreedor
10000.0000.0000.000.000.0000	ACTIVO	1,242,805,742.69	0.00	0.00	0.00	1,242,805,742.69	0.00
11000.0000.0000.000.000.0000	DISPONIBILIDADES	1,242,805,742.69	0.00	0.00	0.00	1,242,805,742.69	0.00
11200.0000.0000.000.000.0000	DEPOSITOS EN BANCO CENTRAL DE HONDURAS	1,242,805,742.69	0.00	0.00	0.00	1,242,805,742.69	0.00
11201.0000.0000.000.000.0000	DEPOSITOS ESPECIALES	1,242,805,742.69	0.00	0.00	0.00	1,242,805,742.69	0.00
11201.0100.0000.000.000.0000	Depositos Especiales	1,242,805,742.69	0.00	0.00	0.00	1,242,805,742.69	0.00
11201.0100.0000.124.000.0000	Depositos Especiales	1,242,805,742.69	0.00	0.00	0.00	1,242,805,742.69	0.00
20000.0000.0000.000.000.0000	PASIVO	0.00	28,059,467.27	1,815,540.87	21,869.94	0.00	26,265,796.34
22000.0000.0000.000.000.0000	OBLIGACIONES FINANCIERAS	0.00	0.00	0.00	21,869.94	0.00	21,869.94
22800.0000.0000.000.000.0000	COSTO FINANCIERO POR PAGAR SOBRE OBLIGACIONES FINANCIERAS	0.00	0.00	0.00	21,869.94	0.00	21,869.94
22802.0000.0000.000.000.0000	COMISIONES POR PAGAR	0.00	0.00	0.00	21,869.94	0.00	21,869.94
22802.0200.0000.000.000.0000	PRESTAMOS DE INTITUCIONES FINANCIERAS NACIONALES	0.00	0.00	0.00	21,869.94	0.00	21,869.94
22802.0299.0000.000.000.0000	OTROS CREDITOS Y OBLIGACIONES BANCARIAS	0.00	0.00	0.00	21,869.94	0.00	21,869.94
22802.0299.0100.000.000.0000	Comision Admon. A favor de Banhprovi	0.00	0.00	0.00	21,869.94	0.00	21,869.94
22802.0299.0100.124.000.0000	Comision Admon. A favor de Banhprovi	0.00	0.00	0.00	21,869.94	0.00	21,869.94
26500.0000.0000.000.000.0000	PROVISIONES POR GARANTÍAS EMITIDAS	0.00	28,059,467.27	1,815,540.87	0.00	0.00	26,243,926.40
26502.0000.0000.000.000.0000	GARANTÍAS FINANCIERAS	0.00	28,059,467.27	1,815,540.87	0.00	0.00	26,243,926.40
26502.0100.0000.100.000.0000	GARANTÍAS FINANCIERAS	0.00	28,059,467.27	1,815,540.87	0.00	0.00	26,243,926.40
26502.0100.0000.124.000.0000	GARANTÍAS FINANCIERAS	0.00	28,059,467.27	1,815,540.87	0.00	0.00	26,243,926.40
30000.0000.0000.000.000.0000	PATRIMONIO	0.00	1,214,746,275.42	0.00	0.00	0.00	1,214,746,275.42
31000.0000.0000.000.000.0000	CAPITAL SOCIAL	0.00	1,214,746,275.42	0.00	0.00	0.00	1,214,746,275.42
31300.0000.0000.000.000.0000	CAPITAL ASIGNADO	0.00	1,214,746,275.42	0.00	0.00	0.00	1,214,746,275.42
31301.0000.0000.000.000.0000	CAPITAL ASIGNADO	0.00	1,214,746,275.42	0.00	0.00	0.00	1,214,746,275.42
31301.0100.0000.000.000.0000	Capital Asignado	0.00	1,214,746,275.42	0.00	0.00	0.00	1,214,746,275.42



BANHPROVISEGUNDO PISO
BALANZA DE COMPROBACION
FONDO GARANTIA REACT EMPRESAS
AL 31 DE ENERO DEL 2022
MAYOR GENERAL

BANHPROVI

Cuenta	Descripción	Saldos Iniciales		Movimientos		Saldos Actuales	
		Saldo Deudor	Saldo Acreedor	Débitos	Créditos	Saldo Deudor	Saldo Acreedor
40000.0000.0000.000.000.0000	ACTIVOS Y PASIVOS CONTINGENTES	0.00	0.00	18,736,231.45	18,736,231.45	0.00	0.00
41000.0000.0000.000.000.0000	ACTIVOS CONTINGENTES	289,571,385.11	0.00	0.00	18,736,231.45	270,835,153.66	0.00
41106.0000.0000.000.000.0000	GARANTÍAS OTORGADAS	289,571,385.11	0.00	0.00	18,736,231.45	270,835,153.66	0.00
41106.0200.0000.000.000.0000	GARANTÍAS FINANCIERAS	289,571,385.11	0.00	0.00	18,736,231.45	270,835,153.66	0.00
41106.0201.0000.100.000.0000	GARANTÍAS FINANCIERAS	289,571,385.11	0.00	0.00	18,736,231.45	270,835,153.66	0.00
41106.0201.0000.124.000.0000	GARANTÍAS FINANCIERAS	289,571,385.11	0.00	0.00	18,736,231.45	270,835,153.66	0.00
42000.0000.0000.000.000.0000	PASIVO CONTINGENTE	0.00	289,571,385.11	18,736,231.45	0.00	0.00	270,835,153.66
42106.0000.0000.000.000.0000	GARANTÍAS OTORGADAS	0.00	289,571,385.11	18,736,231.45	0.00	0.00	270,835,153.66
42106.0200.0000.000.000.0000	GARANTÍAS FINANCIERAS	0.00	289,571,385.11	18,736,231.45	0.00	0.00	270,835,153.66
42106.0201.0000.100.000.0000	GARANTÍAS FINANCIERAS	0.00	289,571,385.11	18,736,231.45	0.00	0.00	270,835,153.66
42106.0201.0000.124.000.0000	GARANTÍAS FINANCIERAS	0.00	289,571,385.11	18,736,231.45	0.00	0.00	270,835,153.66
50000.0000.0000.000.000.0000	INGRESOS	0.00	0.00	0.00	1,815,540.87	0.00	1,815,540.87
54000.0000.0000.000.000.0000	INGRESOS POR VALORIZACIÓN DE OTROS ACTIVOS Y PASIVOS	0.00	0.00	0.00	1,815,540.87	0.00	1,815,540.87
54500.0000.0000.000.000.0000	REVERSIÓN POR PROVISIONES	0.00	0.00	0.00	1,815,540.87	0.00	1,815,540.87
54509.0000.0000.000.000.0000	DE GARANTÍAS EMITIDAS	0.00	0.00	0.00	1,815,540.87	0.00	1,815,540.87
54509.0200.0000.000.000.0000	GARANTÍAS FINANCIERAS	0.00	0.00	0.00	1,815,540.87	0.00	1,815,540.87
54509.0201.0000.100.000.0000	GARANTÍAS FINANCIERAS	0.00	0.00	0.00	1,815,540.87	0.00	1,815,540.87
54509.0201.0000.124.000.0000	GARANTÍAS FINANCIERAS	0.00	0.00	0.00	1,815,540.87	0.00	1,815,540.87
60000.0000.0000.000.000.0000	GASTOS	0.00	0.00	21,869.94	0.00	21,869.94	0.00
62000.0000.0000.000.000.0000	GASTOS POR SERVICIOS FINANCIEROS	0.00	0.00	21,869.94	0.00	21,869.94	0.00
62100.0000.0000.000.000.0000	COMISIONES	0.00	0.00	21,869.94	0.00	21,869.94	0.00
62104.0000.0000.000.000.0000	POR SERVICIOS	0.00	0.00	21,869.94	0.00	21,869.94	0.00
62104.0300.0000.000.000.0000	FIDEICOMISOS Y ADMINISTRACIONES	0.00	0.00	21,869.94	0.00	21,869.94	0.00
62104.0301.0000.000.000.0000	Comision de Administracion del Programa	0.00	0.00	21,869.94	0.00	21,869.94	0.00



BANHPROVISEGUNDO PISO
BALANZA DE COMPROBACION
FONDO GARANTIA REACT EMPRESAS
AL 31 DE ENERO DEL 2022
MAYOR GENERAL

BANHPROVI

Cuenta	Descripción	Saldos Iniciales		Movimientos		Saldos Actuales	
		Saldo Deudor	Saldo Acreedor	Débitos	Créditos	Saldo Deudor	Saldo Acreedor
70000.0000.0000.000.000.0000	CUENTAS DE ORDEN Y REGISTRO	786,684,269.80	0.00	0.00	53,179,415.53	733,504,854.27	0.00
74000.0000.0000.000.000.0000	ADMINISTRACIONES AJENAS	786,684,269.80	0.00	0.00	53,179,415.53	733,504,854.27	0.00
74600.0000.0000.000.000.0000	FONDO DE GARANTÍA COVID-19	786,684,269.80	0.00	0.00	53,179,415.53	733,504,854.27	0.00
74601.0000.0000.000.000.0000	SALDO CRÉDITOS GARANTIZADOS CON FONDO DE GARANTÍA COVID-19	289,571,385.11	0.00	0.00	18,736,231.45	270,835,153.66	0.00
74601.0200.0000.000.000.0000	GARANTÍAS FINANCIERAS	289,571,385.11	0.00	0.00	18,736,231.45	270,835,153.66	0.00
74601.0201.0000.100.000.0000	GARANTÍAS FINANCIERAS	289,571,385.11	0.00	0.00	18,736,231.45	270,835,153.66	0.00
74601.0201.0000.124.000.0000	GARANTÍAS FINANCIERAS	289,571,385.11	0.00	0.00	18,736,231.45	270,835,153.66	0.00
74602.0000.0000.000.000.0000	GARANTÍAS PAGADAS CON CARGO A FONDOS DE GARANTÍA COVID-19	6,000,000.00	0.00	0.00	0.00	6,000,000.00	0.00
74602.0200.0000.000.000.0000	GARANTÍAS FINANCIERAS	6,000,000.00	0.00	0.00	0.00	6,000,000.00	0.00
74602.0201.0000.100.000.0000	GARANTÍAS FINANCIERAS	6,000,000.00	0.00	0.00	0.00	6,000,000.00	0.00
74602.0201.0000.124.000.0000	GARANTÍAS FINANCIERAS	6,000,000.00	0.00	0.00	0.00	6,000,000.00	0.00
74603.0000.0000.000.000.0000	CLASIFICACIÓN CARTERA CREDITICIA GARANTIZADA CON FONDO DE GARANTIA COVID-19	491,112,884.69	0.00	0.00	34,443,184.08	456,669,700.61	0.00
74603.0100.0000.000.000.0000	CATEGORÍA I - CRÉDITOS BUENOS	473,222,620.37	0.00	0.00	34,443,184.08	438,779,436.29	0.00
74603.0101.0000.100.000.0000	CATEGORÍA I - CRÉDITOS BUENOS	473,222,620.37	0.00	0.00	34,443,184.08	438,779,436.29	0.00
74603.0101.0000.124.000.0000	CATEGORÍA I - CRÉDITOS BUENOS	473,222,620.37	0.00	0.00	34,443,184.08	438,779,436.29	0.00
74603.0200.0000.000.000.0000	CATEGORÍA II - CRÉDITOS ESPECIALMENTE MENCIONADOS	17,890,264.32	0.00	0.00	0.00	17,890,264.32	0.00
74603.0201.0000.100.000.0000	CATEGORÍA II - CRÉDITOS ESPECIALMENTE MENCIONADOS	17,890,264.32	0.00	0.00	0.00	17,890,264.32	0.00
74603.0201.0000.124.000.0000	CATEGORÍA II - CRÉDITOS ESPECIALMENTE MENCIONADOS	17,890,264.32	0.00	0.00	0.00	17,890,264.32	0.00
79000.0000.0000.000.000.0000	CUENTAS DE ORDEN POR	0.00	786,684,269.80	53,179,415.53	0.00	0.00	733,504,854.27



GLOPEZ
07-02-2022 05:02:24

BANHPROVI SEGUNDO PISO
BALANZA DE COMPROBACION
FONDO GARANTIA REACT EMPRESAS
AL 31 DE ENERO DEL 2022
MAYOR GENERAL


BGM6003BPHN_III_0000


Fecha de Proceso: 01/02/2022

Pag. : 4

BANHPROVI

Cuenta	Descripción	Saldos Iniciales		Movimientos		Saldos Actuales	
		Saldo Deudor	Saldo Acreedor	Débitos	Créditos	Saldo Deudor	Saldo Acreedor
	CONTRA						
79100.0000.0000.000.000.0000	CUENTAS DE ORDEN POR CONTRA	0.00	786,684,269.80	53,179,415.53	0.00	0.00	733,504,854.27
79199.0000.0000.000.000.0000	Cuentas de Orden Contra	0.00	786,684,269.80	53,179,415.53	0.00	0.00	733,504,854.27
		2,029,490,012.49	2,029,490,012.49	73,753,057.79	73,753,057.79	1,976,332,466.90	1,976,332,466.90


ELABORO


REVISO






BANHPROVI

INGRESOS	
INGRESOS	1,815,540.87
INGRESOS POR SERVICIOS FINANCIEROS	0.00
COMISIONES	0.00
SOBRE PRESTAMOS, DESCUENTOS Y NEGOCIACIONES	0.00
COMISIONES VARIAS	0.00
INGRESOS POR VALORIZACIÓN DE OTROS ACTIVOS Y PASIVO:	1,815,540.87
REVERSIÓN POR PROVISIONES	1,815,540.87
DE GARANTÍAS EMITIDAS	1,815,540.87
GARANTÍAS COMERCIALES	0.00
GARANTÍAS FINANCIERAS	1,815,540.87
OTRAS GARANTÍAS	0.00
OTROS INGRESOS	0.00
OTROS INGRESOS	0.00
OTROS INGRESOS	0.00
INGRESOS PERIODOS ANTERIORES	0.00
TOTAL DE INGRESOS	1,815,540.87

GASTOS	
GASTOS	21,869.94
GASTOS POR SERVICIOS FINANCIEROS	21,869.94
COMISIONES	21,869.94
POR SERVICIOS	21,869.94
FIDEICOMISOS Y ADMINISTRACIONES	21,869.94
Comision de Administracion del Programa	21,869.94
OTRAS COMISIONES	0.00
GASTOS POR OPERACIONES FINANCIERAS DIVERSAS	0.00
PÉRDIDAS POR ESTIMACIÓN POR DETERIORO DE ACTIVOS FIN/	0.00
OTROS ACTIVOS Y PASIVOS FINANCIEROS	0.00
GASTOS POR VALORIZACION DE OTROS ACTIVOS Y PASIVOS	0.00
GASTOS POR PROVISIONES	0.00
PROVISIONES DE GARANTÍAS EMITIDAS	0.00
GARANTÍAS COMERCIALES	0.00
GARANTÍAS FINANCIERAS	0.00
OTRAS GARANTÍAS	0.00
TOTAL DE GASTOS	21,869.94

UTILIDAD O PERDIDA	1,793,670.93
---------------------------	---------------------


ELABORO


REVISO

