



1ra. Calle , 4 y 5 Avenida,
Bo. El Centro, S.O.
Tel: +504 2553-4646

RENDICION DE CUENTAS ACUMULADA AÑO 2021

GERENCIA FINANCIERA



USUARIO: E.RODRIGUEZ

Honduras C.A. Emisión: 19/01/2022
Hora : 08:37 a.m.

Portada



Republica de Honduras

Código: 0501

Departamento de: CORTÉS

Municipio de: San Pedro Sula

RENDICIÓN DE CUENTAS MUNICIPALES

Año: EJERCICIO: 2021

PERIODO(S): PRIMER TRIMESTRE, SEGUNDO TRIMESTRE, TERCER TRIMESTRE, CUARTO TRIMESTRE

Contador (a) Municipal

MARIO ROBERTO MEJIA HERNANDEZ

Nombre Completo

Firma y sello

0508-1967-00337

Número de Identidad

Tesorero (a) Municipal

BLANCA IDALIA PINEDA ZAPATA

Nombre Completo

Firma y sello

0801-1964-03771

Número de Identidad

Secretario (a) Municipal

DORIS AMALIA DIAZ VALLADARES

Nombre Completo

Firma y sello

0801-1977-11173

Número de Identidad

Alcalde (sa) Municipal

ARMANDO CALIDONIO ALVARADO

Nombre Completo

Firma y sello

0801-1969-04723

Número de Identidad

js/9JmdmAE3n1mMGd6Zi2KvHJxwhuSKfSR1exbXdEIUc9wdtNjUp4D43DQ/8GHmqM+WF5n5cLyp3OAh9o0TfELsftc9




**MUNICIPALIDAD DE SAN PEDRO SULA
DEPARTAMENTO DE CORTES, HONDURAS, C.A.
SECRETARIA MUNICIPAL**

CERTIFICACION

La Infrascrita Secretaria de este término Municipal **CERTIFICA:** El Punto No. 10 del Acta No. 168 de la Sesión Ordinaria celebrada por la Honorable Corporación Municipal de San Pedro Sula el veinte de enero del año dos mil veintidós y que literalmente dice: **Punto No. 10, Acta No. 168 (20/01/2022).**-**La Señora Secretaria Municipal, Abogada DORIS AMALIA DIAZ VALLADARES:** A continuación tenemos como punto Rendición de Cuentas del Gobierno Local acumulada del año 2021.- **El Señor Alcalde Municipal, ARMANDO CALIDONIO ALVARADO:** **MOCION.- EXPOSICION DE MOTIVOS: CONSIDERANDO:** La Corporación Municipal es el órgano deliberativo de la Municipalidad, electa por el pueblo y máxima autoridad dentro del término Municipal.- **CONSIDERANDO:** Que El Señor Alcalde presentará a la Corporación Municipal un informe trimestral sobre su gestión al Gobierno Central por conducto de la Secretaria de Estado en los Despachos de Gobernación y Justicia.- **CONSIDERANDO:** Que la Secretaria de Justicia, Gobernación y Descentralización, en la Dirección General de Fortalecimiento Municipal (DGFM) solicita que la Corporación Municipal en pleno apruebe la Rendición de Cuentas del Gobierno Local acumulada del año 2021 con el total del saldo inicial del periodo de L.1,085,547,000.54; el total de ingresos recaudados L.2,770,321,803.35; total disponible L.3,855,868,803.89; total gastos ejecutados L.3,189,952,309.62 y saldo final de L.667,720,068.97.- **POR TANTO:** En mi condición de Alcalde Municipal, con el debido respeto presento a este Pleno Corporativo formal Moción para que la Corporación Municipal en pleno apruebe: La Rendición de Cuentas del Gobierno Local acumulada del año 2021 con el total del saldo inicial del periodo de L.1,085,547,000.54; el total de ingresos recaudados L.2,770,321,803.35; total disponible L.3,855,868,803.89; total gastos ejecutados L.3,189,952,309.62; y saldo final de L. 667,720,068.97.- Fundo la moción en el artículo 25 y 26 de la Ley de Municipalidades, 43, 197

del Reglamento de la Ley de Municipalidades.- Solicito que la presente moción sea aprobada con carácter de efecto inmediato.- San Pedro Sula, Cortes, 20 de enero del 2022.- **ARMANDO CALIDONIO ALVARADO ALCALDE MUNICIPAL.**- Tiene la palabra el regidor doctor José Jaar Mudénat.- *El Señor Regidor Municipal, Doctor JOSE JAAR MUDENAT: Muchas gracias señor Alcalde, quiero secundar la moción presentada por usted señor Alcalde.- El Señor Alcalde Municipal, ARMANDO CALIDONIO ALVARADO: Muchas gracias, ¿A discusión moción? ¿Se aprueba? Levanten la mano por favor .../ Muchas gracias a todos, se aprueban por unanimidad de votos la Rendición de Cuentas del Gobierno Local acumulada del año 2021.- La Señora Secretaria Municipal, Abogada DORIS AMALIA DIAZ VALLADARES: La Corporación Municipal en pleno y por unanimidad de votos aprueba la Rendición de Cuentas del Gobierno Local acumulada del año 2021.- La Corporación Municipal por unanimidad de votos y de efecto inmediato ACUERDA: Aprobar la moción presentada por el señor Alcalde Municipal Armando Calidonio Alvarado, en consecuencia RESUELVE: La Corporación Municipal en pleno Aprueba la Rendición de Cuentas del Gobierno Local acumulada del año 2021, con el total del saldo inicial del periodo de L.1,085,547,000.54; el total de ingresos recaudados L.2,770,321,803.35; total disponible L.3,855,868,803.89; total gastos ejecutados L.3,189,952,309.62; y saldo final de L.667,720,068.97.- Fundo la moción en el artículo 25 y 26 de la Ley de Municipalidades, 43, 197 del Reglamento de la Ley de Municipalidades.- Transcribir este Acuerdo al Señor Alcalde Municipal, Tesorero Municipal, Auditor Municipal, Gerencia Financiera y Archivo Historio Municipal para su conocimiento, cumplimiento y demás fines.-*

Extendida en la ciudad de San Pedro Sula, departamento de Cortés, a los veinte días del mes de enero del año dos mil veintidos.-


Abg. Doris Amalia Díaz Valladares
Secretaria Municipal



MUNICIPALIDAD DE SAN PEDRO SULA
DEPARTAMENTO DE CORTES, HONDURAS, C.A.
SECRETARIA MUNICIPAL

CERTIFICACION

*La Infrascrita Secretaria de este término Municipal **CERTIFICA:** El Punto No. 06 del Acta No. 168 de la Sesión Ordinaria celebrada por la Honorable Corporación Municipal de San Pedro Sula el veinte de enero del año dos mil veintidós y que literalmente dice: **Punto No. 06, Acta No. 168 (20/01/2022).***

La Señora Secretaria Municipal, Abogada DORIS AMALIA DIAZ VALLADARES:** A continuación tenemos como punto **Moción para la Aprobación del Informe de avance físico y financiero de Proyectos Acumulados del IV-Trimestre 2021.- El Señor Alcalde Municipal, ARMANDO

CALIDONIO ALVARADO: MOCION.- EXPOSICION DE MOTIVOS:

***CONSIDERANDO:** La Corporación Municipal es el órgano deliberativo de la Municipalidad, electa por el pueblo y máxima autoridad dentro del término Municipal.- **CONSIDERANDO:** Que El Señor Alcalde presentará a la Corporación Municipal un informe trimestral sobre su gestión al Gobierno Central por conducto de la Secretaria de Estado en los Despachos de Gobernación y Justicia.-*

***CONSIDERANDO:** Que la Secretaria de Justicia, Gobernación y Descentralización, en la Dirección General de Fortalecimiento Municipal (DGFM) solicita que la Corporación Municipal en pleno apruebe el informe del avance Físico y Financiero de los Proyectos del Cuatro Trimestre del periodo fiscal 2021.- **POR TANTO:** En mi condición de Alcalde Municipal, con el debido respeto presento a este Pleno Corporativo formal moción para que la Corporación Municipal en pleno apruebe: El informe del avance Físico y Financiero de los Proyectos Acumulados del Cuarto Trimestre del periodo fiscal 2021.-*

Fundo la moción en el artículo 25 y 46 de la Ley de Municipalidades, 43, 197 del Reglamento de la Ley de Municipalidades.- Solicito que la presente Moción sea aprobada con carácter de efecto inmediato.- San Pedro Sula, Cortes, 20 de enero del 2022.- **ARMANDO CALIDONIO ALVARADO ALCALDE MUNICIPAL**.- Tiene la palabra el regidor licenciado Lempira Viana.- **El Señor Regidor Municipal, Licenciado LEMPIRA CUAUHTÉMOC VIANA MORA:** Gracias señor Alcalde, en cumplimiento de la Ley secundo la moción presentada por usted.- **El Señor Alcalde Municipal, ARMANDO CALIDONIO ALVARADO:** Gracias, ¿A discusión moción? ¿Suficientemente discutido? ¿Se aprueba? Levanten la mano por favor .../ La Corporación Municipal en pleno y por unanimidad de votos la moción presentada por el señor Alcalde Municipal, en relación a la Aprobación del Informe de avance físico y financiero de Proyectos Acumulados del IV Trimestre 2021.- La Corporación Municipal por unanimidad de votos y de efecto inmediato **ACUERDA:** Aprobar la moción presentada por el señor Alcalde Municipal Armando Calidonio Alvarado; en consecuencia **RESUELVE: LA CORPORACIÓN MUNICIPAL EN PLENO** Aprueba el Informe de avance físico y financiero de Proyectos Acumulados del IV Trimestre 2021.- Transcribir este acuerdo al Señor Alcalde Municipal, Tesorero Municipal, Auditor Municipal, Gerencia Financiera y Archivo Histórico Municipal para su conocimiento y demás fines.

Extendida en la ciudad de San Pedro Sula, departamento de Cortés, a los veinte días del mes de enero del año dos mil veintidós.-

~~Abg. Doris Amalia Díaz Valladares~~
~~Secretaria Municipal~~



MUNICIPALIDAD DE SAN PEDRO SULA
DEPARTAMENTO DE CORTES, HONDURAS, C.A.
SECRETARIA MUNICIPAL

CERTIFICACION

La Infrascrita Secretaria de este término Municipal **CERTIFICA:** El Punto No. 11 del Acta No. 168 de la Sesión Ordinaria celebrada por la Honorable Corporación Municipal de San Pedro Sula el veinte de enero del año dos mil veintidós y que literalmente dice: **Punto No. 11, Acta No. 168 (20/01/2022).**- **La Señora Secretaria Municipal, Abogada DORIS AMALIA DIAZ VALLADARES:** A continuación tenemos como punto Recurso de Balance.- **El Señor Alcalde Municipal, ARMANDO CALIDONIO ALVARADO:** **MOCION.- Exposición de Motivos: Considerando:** Que es responsabilidad de la Corporación Municipal aprobar en cualquier tiempo las modificaciones del presupuesto aprobado a solicitud del Señor Alcalde Municipal.- **Considerando:** Que para aprobar tales modificaciones debe seguirse el procedimiento para la aprobación del presupuesto.- **Considerando:** Que para complementar el valor del Recurso de Balance al 31 de diciembre de 2021 según informe de Ingresos y Egresos del Presupuesto de la Municipalidad de San Pedro Sula es de **L. 667,720, 068.97 (Seiscientos Sesenta y Siete Millones Setecientos Veinte Mil Sesenta y Ocho Lempiras con Noventa y Siete Centavos)** y dicho valor debe ser trasladado al Presupuesto del siguiente año mediante Recurso de Balance para el año 2022.- **Por Tanto:** En mi condición de Alcalde Municipal, con el debido respeto presento a este Pleno Corporativo formal Moción para que se Autorice a la Gerencia Financiera realizar una Ampliación al Presupuesto 2022 de la Municipalidad de San Pedro Sula por la cantidad de **L. 667,720,068.97 (Seiscientos Sesenta y Siete Millones Setecientos Veinte Mil Sesenta**



y Ocho Lempiras con Noventa y Siete Centavos) por complemento al valor del Recurso de Balance del año 2021, la cual debe ejecutarse de la siguiente forma:

**MUNICIPALIDAD DE SAN PEDRO SULA
DEPARTAMENTO DE CORTES, AÑO 2022
AMPLIACION PRESUPUESTARIA DE INGRESOS Y GASTOS NO. 1
ASIGNACIONES A AMPLIARSE**

CODIGOS					DESCRIPCION	VALOR EN LPS.
TIPO RUBRO	CLASE DE RUBRO	CONCEPTO DE RUBRO	SUB CONCEPTO DE RUBRO	FONDO		
2					INGRESOS DE CAPITAL	667,720,068.97
2	29				RECURSO DE BALANCE	667,720,068.97
2	29	290			DISPONIBILIDAD FINANCIERA	
2	29	290	1	11	DISPONIBILIDAD FINANCIERA (FIDECOMISO MSPS)	20,733,299.41
2	29	290	1	12	DISPONIBILIDAD FINANCIERA (FIDECOMISO MSPS)	8,810,196.28
<i>Saldos de la transferencia del Gobierno Central para el ejercicio fiscal 2021</i>						
2	29	290	1	13	DISPONIBILIDAD FINANCIERA (FIDECOMISO MSPS)	635,000,000.00
<i>Disponibilidad Financiera Crédito Interno Bancario</i>						
2	29	290	1	14	DISPONIBILIDAD FINANCIERA (FIDECOMISO MSPS)	2,354,027.59
<i>Aceptación de Donación e Inclusión al Presupuesto</i>						
2	29	290	1	22	DISPONIBILIDAD FINANCIERA (FIDECOMISO MSPS)	822,545.69
<i>Ampliación presupuestaria (Embajada de Japón y UNICEF)</i>						

OBJETOS DE GASTO A AMPLIARSE

CODIGOS								DESCRIPCION	VALOR EN LPS.
PROG	ACT	PROY	SECC	GRUPO PRINCIPAL DEL GASTO	GRUPO PARCIAL DEL GASTO	OBJETO DEL GASTO	FONDO		
								<i>Total</i>	667,720,068.97
								TRANSFERENCIAS	
								SUBSIDIOS AL SECTOR PRIVADO	822,545.69
								SUBSIDIOS A OTRAS INSTITUCIONES CULTURALES Y SOCIALES SIN FINES DE LUCRO	
0005	0001	0003	0001	5	57	573	22	822,545.69	
<i>Ampliación presupuestaria según Punto No. 05, del Acta No.3 (Embajada de Japón)</i>									
<i>Ampliación presupuestaria según Punto No. 07, del Acta No.173 (UNICEF)</i>									
								SERVICIOS DE LA DEUDA Y DISMINUCION DE OTROS PASIVOS	19,778,294.14
								DISMINUCION DE CUENTAS Y DOCUMENTOS POR PAGAR	
								DISMINUCION DE CUENTAS A PAGAR COMERCIALES A CORTO PLAZO	
0008	0001	0001	0001	7	75	751	11	10,986,002.70	
								DISMINUCION DE CUENTAS A PAGAR COMERCIALES A CORTO PLAZO	
0008	0001	0001	0001	7	75	751	12	8,790,291.44	
<i>Pagos de obligaciones pendientes</i>									
								SERVICIOS DE LA DEUDA Y DISMINUCION DE OTROS PASIVOS	9,747,831.55
								DISMINUCION DE CUENTAS Y DOCUMENTOS POR PAGAR	
								DISMINUCION DE OTRAS CUENTAS A PAGAR A CORTO PLAZO	
0010	0003	0006	0001	7	75	752	11	9,745,296.71	
								DISMINUCION DE OTRAS CUENTAS A PAGAR A CORTO PLAZO	
0010	0003	0006	0001	7	75	752	12	2,534.84	
<i>Pagos de obligaciones pendientes</i>									
								DISMINUCION DE CUENTAS Y DOCUMENTOS POR PAGAR	115,017,370.00
								DISMINUCION DE CUENTAS A PAGAR A CONTRATISTAS	
0004	0001	0001	0001	7	75	759	12	17,370.00	

0004	0001	0001	0001	7	75	759	13	DISMINUCION DE CUENTAS A PAGAR A CONTRATISTAS	115.000.000.00
				4				BIENES CAPITALIZABLES	
				4	46			CONSTRUCCIONES, ADICIONES Y MEJORAS DE EDIFICIOS Y OBRAS URBANISTICAS	522,354,027.59
0004	0002	0003	0001	4	46	466	13	CONSTRUCCIONES, ADICIONES Y MEJORAS DE CALLES Y PUENTES URBANOS	425.000.000.00
Para continuar con proyectos que se encuentran en ejecución (Para ampliar el renglón 4662022121 CONSTRUCCION Y SUPERVISION DE VIAS Y SISTEMAS (PRESTAMO SINDICADO))									
0004	0002	0004	0001	4	46	461	13	CONSTRUCCIONES, ADICIONES Y MEJORAS DE EDIFICIOS	95.000.000.00
Para continuar con proyectos que se encuentran en ejecución (Para ampliar el renglón 461202211 CONSTRUCCION ADICIONES Y MEJORAS DE CENTROS DE SALUD)									
Para continuar con proyectos que se encuentran en ejecución (Para ampliar el renglón 461202281 CONSTRUCCION ADICIONES Y MEJORAS DE MERCADOS)									
0004	0002	0004	0001	4	46	465	14	CONSTRUCCIONES, ADICIONES Y MEJORAS DE SISTEMA DE ALCANTARILLADO	2.354.027.59
Donación e Inclusión al Presupuesto según Punto No. 08, del Acta No. 60 para el Proyecto construcción del colector en la 33 calle (crear en el Plan de Inversión dicho proyecto)									

Fecha: 18 de Enero del 2022

ALCALDE (SA)

FIRMA Y SELLO

SECRETARIO (A)

FIRMA Y SELLO

Fundo la moción en los Art. 95 de la Ley de Municipalidades, 181 de su Reglamento y Art. 70 de las Disposiciones Generales de Presupuesto año 2022 de la Municipalidad de San Pedro Sula.- Solicito que la presente Moción sea aprobada con carácter de efecto inmediato.- San Pedro Sula, 20 de enero del 2022.- **Armando Calidonio Alvarado.- Alcalde Municipal.-** Tiene la palabra el regidora arquitecto Rina Mancía.- **La Señora Regidora Municipal, Arquitecto RINA MARICELA MANCIA CHAVARRIA:** Gracias señor Alcalde, quiero secundar su moción.- **El Señor Alcalde Municipal, ARMANDO CALIDONIO ALVARADO:** Gracias ¿A discusión moción? ¿Suficientemente discutida la moción? ¿Se aprueba? Levanten la mano por favor .../ Muchas gracias a todos, se aprueba la moción por Recurso de Balance del año 2021 que pasa al año 2022, por unanimidad de votos, Secretaria.- **La Señora Secretaria Municipal, Abogada DORIS AMALIA DIAZ VALLADARES:** La Corporación Municipal en pleno y por unanimidad de votos, se aprueba la moción presentada por el señor Alcalde Municipal, en relación al Recurso de Balance del año 2021 que pasa al Presupuesto del año 2022.- La Corporación Municipal por unanimidad de votos y de efecto inmediato **ACUERDA:** Aprobar la moción presentada

Página 3 de 5



por el señor Alcalde Municipal Armando Calidonio Alvarado, en consecuencia **RESUELVE:** Autorizar a la Gerencia Financiera realizar una Ampliación al Presupuesto 2022 de la Municipalidad de San Pedro Sula por la cantidad de L. 667,720,068.97 (Seiscientos Sesenta y Siete Millones Setecientos Veinte Mil Sesenta y Ocho Lempiras con Noventa y Siete Centavos) por complemento al valor del Recurso de Balance del año 2021, la cual debe ejecutarse de la siguiente forma:

MUNICIPALIDAD DE SAN PEDRO SULA
DEPARTAMENTO DE CORTES, AÑO 2022
AMPLIACION PRESUPUESTARIA DE INGRESOS Y GASTOS NO. 1
ASIGNACIONES A AMPLIARSE

CODIGOS					DESCRIPCION	VALOR EN LPS.
TIPO RUBRO	CLASE DE RUBRO	CONCEPTO DE RUBRO	SUB CONCEPTO DE RUBRO	FONDO		
2					INGRESOS DE CAPITAL	667,720,068.97
2	29				RECURSO DE BALANCE	667,720,068.97
2	29	290			DISPONIBILIDAD FINANCIERA	
2	29	290	1	11	DISPONIBILIDAD FINANCIERA (FIDECOMISO MSPS)	20,733,299.41
2	29	290	1	12	DISPONIBILIDAD FINANCIERA (FIDECOMISO MSPS)	8,810,196.28
<i>Saldos de la transferencia del Gobierno Central para el ejercicio fiscal 2021</i>						
2	29	290	1	13	DISPONIBILIDAD FINANCIERA (FIDECOMISO MSPS)	635,000,000.00
<i>Disponibilidad Financiera Crédito Interno Bancario</i>						
2	29	290	1	14	DISPONIBILIDAD FINANCIERA (FIDECOMISO MSPS)	2,354,027.59
<i>Aceptación de Donación e Inclusión al Presupuesto</i>						
2	29	290	1	22	DISPONIBILIDAD FINANCIERA (FIDECOMISO MSPS)	822,545.69
<i>Ampliación presupuestaria (Embajada de Japón y UNICEF)</i>						

OBJETOS DE GASTO A AMPLIARSE

CODIGOS								DESCRIPCION	VALOR EN LPS.
PROG	ACT	PROY	SECC	GRUPO PRINCIPAL DEL GASTO	GRUPO PARCIAL DEL GASTO	OBJETO DEL GASTO	FONDO		
								Total	667,720,068.97
				5				TRANSFERENCIAS	
				5	57			SUBSIDIOS AL SECTOR PRIVADO	822,545.69
0005	0001	0003	0001	5	57	573	22	SUBSIDIOS A OTRAS INSTITUCIONES CULTURALES Y SOCIALES SIN FINES DE LUCRO	822,545.69
<i>Ampliación presupuestaria según Punto No. 05, del Acta No.3 (Embajada de Japón)</i>									
<i>Ampliación presupuestaria según Punto No. 07, del Acta No.173 (UNICEF)</i>									
				7				SERVICIOS DE LA DEUDA Y DISMINUCION DE OTROS PASIVOS	19,778,294.14
				7	75			DISMINUCION DE CUENTAS Y DOCUMENTOS POR PAGAR	
0008	0001	0001	0001	7	75	751	11	DISMINUCION DE CUENTAS A PAGAR COMERCIALES A CORTO PLAZO	10,988,002.70
0008	0001	0001	0001	7	75	751	12	DISMINUCION DE CUENTAS A PAGAR COMERCIALES A CORTO PLAZO	8,790,291.44
<i>Pagos de obligaciones pendientes</i>									
				7				SERVICIOS DE LA DEUDA Y DISMINUCION DE OTROS PASIVOS	9,747,831.55
				7	75			DISMINUCION DE CUENTAS Y DOCUMENTOS POR PAGAR	
0010	0003	0006	0001	7	75	752	11	DISMINUCION DE OTRAS CUENTAS A PAGAR A CORTO PLAZO	9,745,296.71

0010	0003	0006	0001	7	75	752	12	DISMINUCION DE OTRAS CUENTAS A PAGAR A CORTO PLAZO	2.534.84
Pagos de obligaciones pendientes									
				7	75			DISMINUCION DE CUENTAS Y DOCUMENTOS POR PAGAR	115,017,370.00
0004	0001	0001	0001	7	75	759	12	DISMINUCION DE CUENTAS A PAGAR A CONTRATISTAS	17.370.00
0004	0001	0001	0001	7	75	759	13	DISMINUCION DE CUENTAS A PAGAR A CONTRATISTAS	115.000.000.00
				4				BIENES CAPITALIZABLES	
				4	46			CONSTRUCCIONES, ADICIONES Y MEJORAS DE EDIFICIOS Y OBRAS URBANISTICAS	522,354,027.59
0004	0002	0003	0001	4	46	466	13	CONSTRUCCIONES, ADICIONES Y MEJORAS DE CALLES Y PUENTES URBANOS	425.000.000.00
Para continuar con proyectos que se encuentran en ejecución (Para ampliar el renglón 4662022121 CONSTRUCCION Y SUPERVISION DE VIAS Y SISTEMAS (PRESTAMO SINDICADO))									
0004	0002	0004	0001	4	46	461	13	CONSTRUCCIONES, ADICIONES Y MEJORAS DE EDIFICIOS	95.000.000.00
Para continuar con proyectos que se encuentran en ejecución (Para ampliar el renglón 461202211 CONSTRUCCION ADICIONES Y MEJORAS DE CENTROS DE SALUD)									
Para continuar con proyectos que se encuentran en ejecución (Para ampliar el renglón 461202281 CONSTRUCCION ADICIONES Y MEJORAS DE MERCADOS)									
0004	0002	0004	0001	4	46	465	14	CONSTRUCCIONES, ADICIONES Y MEJORAS DE SISTEMA DE ALCANTARILLADO	2.354.027.59
Donación e Inclusión al Presupuesto según Punto No. 08, del Acta No. 60 para el Proyecto construcción del colector en la 33 calle (crear en el Plan de Inversión dicho proyecto)									

Fecha: 18 de Enero del 2022

ALCALDE (SA)

SECRETARIO (A)

FIRMA Y SELLO


FIRMA Y SELLO

Fundo la moción en los Art. 95 de la Ley de Municipalidades, 181 de su Reglamento y Art. 70 de las Disposiciones Generales de Presupuesto año 2022 de la Municipalidad de San Pedro Sula.- Transcribir este acuerdo al Señor Alcalde Municipal, Tesorero Municipal, Auditor Municipal, Gerencia Financiera, Gerencia de Tecnología, Gerencia Legal y Archivo Histórico Municipal para su conocimiento y demás fines.

Extendida en la ciudad de San Pedro Sula, departamento de Cortés, a los veinte días del mes de enero del año dos mil veintidós.-

Abg. Doris Amalia Díaz Valladares
Secretaria Municipal





Municipalidad de San Pedro Sula

DICTAMEN SOBRE EL INFORME DE RENDICIÓN DE CUENTAS MUNICIPAL AL 31 DE DICIEMBRE DE 2021

Opinión:

Hemos revisado el Informe de Rendición de Cuentas preparado por la Municipalidad de San Pedro Sula, Departamento de Cortés; para el período comprendido del 01 de enero de 2021 al 31 de diciembre de 2021; determinando que el mismo fue elaborado en las formas aprobadas para tal efecto por el Tribunal Superior de Cuentas y la Secretaría de Derechos Humanos, Justicia, Gobernación y Descentralización.

Nuestra revisión se efectuó en ejercicio de las atribuciones contenidas en el Artículo 222 reformado de la Constitución de la República; los Artículos 3, 4, 5 numeral 4; 37, 41, 45, 46 y 50 de la Ley Orgánica del Tribunal Superior de Cuentas y conforme a las Normas Generales de la Auditoría Interna Gubernamental, contenidas en el Marco Rector del Control Interno Institucional de los Recursos Públicos. Dichas normas requieren que planifiquemos y realicemos la revisión con la finalidad de obtener seguridad razonable de que el Informe de Rendición de Cuentas no contenga errores importantes. La misma revisión comprende el examen basado en comprobaciones selectivas de evidencias que respaldan los importes y las divulgaciones reveladas en el Informe de Rendición de Cuentas. Dicho lo anterior, consideramos que nuestra revisión constituye una base razonable para fundamentar nuestra opinión, por tanto, se emite el siguiente dictamen:

En nuestra opinión, las cifras contenidas en el Informe de Rendición de Cuentas, **son razonables** entre cada una de las formas. El Recurso de Balance cerró el presente periodo con un saldo total de L. **667,720,068.97**; cifra consistente con las reflejadas en los registros y demás documentos generados u obtenidos por la Municipalidad.

San Pedro Sula, Departamento de Cortés; 19 de enero de 2022



Lic. Adalberto Valenzuela López
Auditor Interno Municipal



Liquidación del Presupuesto de Ingresos (Forma 01 - Acumulada)

Moneda: Lempiras (L)



Código	Descripción		Modificaciones		Presupuesto Definitivo	Ingresos Devengados	Ingresos Recaudados	Ingresos Pendientes
			Ampliaciones	Disminuciones				
0.0.0.0	INGRESOS TOTALES	4,294,754,005.00	1,215,769,599.92	0.00	5,510,523,604.92	5,479,116,135.58	3,855,868,803.89	1,623,247,331.69
1.0.0.0	INGRESOS CORRIENTES	4,023,207,568.04	0.00	0.00	4,023,207,568.04	4,082,965,877.56	2,459,718,545.87	1,623,247,331.69
1.11.0.0	INGRESOS TRIBUTARIOS	2,230,405,049.08	0.00	0.00	2,230,405,049.08	2,211,909,414.02	1,839,337,272.97	372,572,141.05
1.11.110.0	IMPUESTO SOBRE BIENES INMUEBLES	300,542,871.45	0.00	0.00	300,542,871.45	594,930,923.34	333,039,269.95	261,891,653.39
1.11.110.1	Urbanos	300,000,000.00	0.00	0.00	300,000,000.00	593,121,784.99	332,333,039.24	260,788,745.75
1.11.110.2	Rurales	542,871.45	0.00	0.00	542,871.45	1,809,138.35	706,230.71	1,102,907.64
1.11.111.0	IMPUESTO PERSONAL	113,592,365.90	0.00	0.00	113,592,365.90	122,433,248.28	116,900,715.70	5,532,532.58
1.11.111.1	Impuesto personal municipal	113,592,365.90	0.00	0.00	113,592,365.90	122,433,248.28	116,900,715.70	5,532,532.58
1.11.112.0	IMPUESTO DE INDUSTRIA, COMERCIO Y SERVICIOS (Establecimientos industriales)	46,514,905.65	0.00	0.00	46,514,905.65	47,124,961.69	43,185,407.83	3,939,553.86
1.11.112.1	Agricultura, ganadería, caza, selvicultura y pesca	130,485.20	0.00	0.00	130,485.20	203,766.20	89,070.13	114,696.07
1.11.112.2	Matanza de ganado, preparación y conservación de carnes	170,096.90	0.00	0.00	170,096.90	213,709.68	212,807.28	902.40
1.11.112.3	Fabricación de productos lácteos	5,358,141.80	0.00	0.00	5,358,141.80	6,001,368.96	5,718,544.75	282,824.21
1.11.112.4	Envasados y conservación de frutas y legumbres	40,000.00	0.00	0.00	40,000.00	47,865.96	47,697.06	168.90
1.11.112.7	Elaboración de productos de molinería, harina, forrajes, descascarar, limpiar y pulir cereales y semillas	27,231.50	0.00	0.00	27,231.50	14,699.40	3,559.90	11,139.50
1.11.112.8	Fabricación de productos de panadería	2,000,000.00	0.00	0.00	2,000,000.00	2,118,865.32	1,947,376.86	171,488.46
1.11.112.10	Fabricación de cacao, chocolate y artículos de confitería	115,000.00	0.00	0.00	115,000.00	92,138.22	84,815.92	7,322.30
1.11.112.11	Elaboración de otros productos alimenticios	7,107,336.30	0.00	0.00	7,107,336.30	8,093,364.79	7,724,428.80	368,935.99
1.11.112.12	Elaboración de alimentos preparados para animales	90,000.00	0.00	0.00	90,000.00	0.00	0.00	0.00
1.11.112.13	Destilación y mezcla de bebidas alcohólicas	105,163.33	0.00	0.00	105,163.33	259,868.40	254,296.18	5,572.22
1.11.112.14	Industria, textil, hilados y cordelería	197,900.00	0.00	0.00	197,900.00	178,967.50	177,044.75	1,922.75
1.11.112.15	Industria de la confección y sastrería	70,500.00	0.00	0.00	70,500.00	188,979.29	44,904.25	144,075.04
1.11.112.16	Fabricación de otras prendas de vestir, excepto calzado 19	1,746,379.62	0.00	0.00	1,746,379.62	1,508,742.80	1,325,926.50	182,816.30
1.11.112.17	Curtiduría y talleres de acabado	30,573.42	0.00	0.00	30,573.42	9,148.32	3,626.28	5,522.04
1.11.112.18	Fabrica de productos de cuero, excepto calzado	100,000.00	0.00	0.00	100,000.00	0.00	0.00	0.00
1.11.112.19	Fabrica de calzado	200,247.20	0.00	0.00	200,247.20	292,467.96	288,511.92	3,956.04
1.11.112.21	Fabrica de artículos de madera, excepto papel cartón	157,083.03	0.00	0.00	157,083.03	118,579.16	110,651.71	7,927.45
1.11.112.22	Fabrica de productos de papel cartón	672,341.72	0.00	0.00	672,341.72	465,623.14	418,025.08	47,598.06
1.11.112.23	Imprentas, editoriales e industrias conexas	920,099.30	0.00	0.00	920,099.30	809,507.40	481,139.92	328,367.48
1.11.112.24	Fabricación de productos químicos, industriales, orgánicos e inorgánicos	304,497.16	0.00	0.00	304,497.16	335,859.58	335,168.98	690.60
1.11.112.25	Fabricación de abonos y plaguicidas	130,000.00	0.00	0.00	130,000.00	22,232.10	2,329.50	19,902.60



San Pedro Sula, CORTES

EJERCICIO: 2021

USUARIO: E.RODRIGUEZ

Honduras C.A.



Liquidación del Presupuesto de Ingresos (Forma 01 - Acumulada)

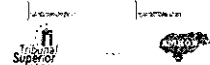
Emisión: 18/01/2022

Hora : 01:40 p.m.

Pagina: 2 de 8

Moneda: Lempiras (L)

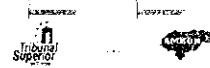
Código	Descripción		Modificaciones		Presupuesto Definitivo	Ingresos Devengados	Ingresos Recaudados	Ingresos Pendientes
			Ampliaciones	Disminuciones				
1.11.112.26	Fabricación de resinas sintéticos	180,998.90	0.00	0.00	180,998.90	307,712.68	307,712.68	0.00
1.11.112.28	Fabricación de productos farmacéuticos	525,971.00	0.00	0.00	525,971.00	843,658.68	805,250.14	38,408.54
1.11.112.29	Fabricación de jabones y productos de limpieza	546,527.89	0.00	0.00	546,527.89	599,190.28	595,241.10	3,949.18
1.11.112.31	Fabricación de neumáticos y cámaras de aire	41,932.00	0.00	0.00	41,932.00	0.00	0.00	0.00
1.11.112.32	Fabricación de productos de caucho	30,735.00	0.00	0.00	30,735.00	17,004.38	16,924.64	79.74
1.11.112.33	Fabricación de productos minerales no metálicos (Barro, loza, porcelana, vidrio, arcilla, yeso y otros, ejemplo, tejas, bloqueras).	278,357.75	0.00	0.00	278,357.75	162,417.16	114,398.13	48,019.03
1.11.112.34	Fabricación de cemento, cal, yeso y otros, ejemplo asbesto, laminas de yeso	410,143.10	0.00	0.00	410,143.10	676,886.12	671,295.46	5,590.66
1.11.112.35	Industria básica de hierro y acero	3,500,410.53	0.00	0.00	3,500,410.53	3,518,070.32	2,820,075.21	697,995.11
1.11.112.36	Fabricación de productos metálicos, maquinaria y equipo	450,960.00	0.00	0.00	450,960.00	245,570.20	201,563.98	44,006.22
1.11.112.37	Fabricación de joyas y artículos conexos	900,000.00	0.00	0.00	900,000.00	790,884.57	740,798.38	50,086.19
1.11.112.38	Cooperativas dedicadas a la producción industrial	14,000.00	0.00	0.00	14,000.00	0.00	0.00	0.00
1.11.112.99	Industrias diversas no clasificadas	19,961,793.00	0.00	0.00	19,961,793.00	18,987,813.12	17,642,222.34	1,345,590.78
1.11.113.0	IMPUESTO DE INDUSTRIA, COMERCIO Y SERVICIOS (Establecimientos Comerciales)	412,213,889.25	0.00	0.00	412,213,889.25	380,090,094.03	292,811,463.71	87,278,630.32
1.11.113.1	Casas comerciales	66,215,000.00	0.00	0.00	66,215,000.00	53,243,933.98	49,352,826.22	3,891,107.76
1.11.113.2	Almacenes	5,081,319.71	0.00	0.00	5,081,319.71	5,564,896.56	5,165,440.97	399,455.59
1.11.113.3	Tiendas (de calzado, vestuario, etc.)	8,257,423.32	0.00	0.00	8,257,423.32	6,379,274.21	5,802,901.79	576,372.42
1.11.113.4	Bazares	9,917,300.00	0.00	0.00	9,917,300.00	1,598,565.79	1,334,811.23	263,754.56
1.11.113.5	Abarrotarías	1,000,000.00	0.00	0.00	1,000,000.00	0.00	0.00	0.00
1.11.113.6	Bodegas (distribuidoras granos básicos y mercadería en general)	25,000,221.00	0.00	0.00	25,000,221.00	24,427,156.74	23,086,384.04	1,340,772.70
1.11.113.7	Depósitos	2,282,935.00	0.00	0.00	2,282,935.00	2,231,811.14	1,687,858.51	543,952.63
1.11.113.8	Gasolineras	5,709,819.00	0.00	0.00	5,709,819.00	4,036,130.04	3,381,542.64	654,587.40
1.11.113.9	Farmacias	8,750,217.00	0.00	0.00	8,750,217.00	9,261,961.60	8,942,987.50	318,974.10
1.11.113.10	Puestos de venta de medicinas	9,700,595.00	0.00	0.00	9,700,595.00	72,400,127.06	10,322,474.50	62,077,652.56
1.11.113.11	Supermercados	23,168,261.81	0.00	0.00	23,168,261.81	16,455,508.41	15,273,198.40	1,182,310.01
1.11.113.12	Ferreterías	22,683,421.00	0.00	0.00	22,683,421.00	19,070,238.88	18,055,206.01	1,015,032.87
1.11.113.13	Pulperías	1,518,218.30	0.00	0.00	1,518,218.30	901,698.63	774,396.61	127,302.02
1.11.113.14	Glorietas y casetas de venta de golosinas	608,243.00	0.00	0.00	608,243.00	702,739.66	464,692.17	238,047.49
1.11.113.15	Puestos de venta de artículos usados (ropa, zapatos, etc)	4,094,950.00	0.00	0.00	4,094,950.00	3,789,279.49	3,030,678.20	758,601.29
1.11.113.16	Carnicerías y venta de mariscos	4,910,040.00	0.00	0.00	4,910,040.00	6,393,887.50	4,080,146.64	2,313,740.86
1.11.113.17	Peleterías y talabarterías	556,894.79	0.00	0.00	556,894.79	85,451.16	68,286.24	17,164.92
1.11.113.18	Librería y papelerías	5,570,240.00	0.00	0.00	5,570,240.00	4,356,488.40	4,039,372.22	317,116.18
1.11.113.19	Heladerías	578,740.90	0.00	0.00	578,740.90	2,205,127.16	398,445.60	1,806,681.56
1.11.113.20	Puesto de venta de ropa y achinería	117,527.31	0.00	0.00	117,527.31	0.00	0.00	0.00



**Liquidación del Presupuesto de Ingresos
(Forma 01 - Acumulada)**

Moneda: Lempiras (L)

Código	Descripción	Modificaciones		Presupuesto Definitivo	Ingresos Devengados	Ingresos Recaudados	Ingresos Pendientes
		Ampliaciones	Disminuciones				
1.11.113.21	Puesto de venta de artesanía	4,017.00	0.00	4,017.00	2,940.00	2,509.68	430.32
1.11.113.22	Floristería	331,567.72	0.00	331,567.72	110,226.88	95,483.61	14,743.27
1.11.113.23	Venta de productos agropecuarios	15,349,592.56	0.00	15,349,592.56	16,381,113.76	15,756,011.35	625,102.41
1.11.113.24	Cooperativas dedicadas a la actividad comercial	45,000,000.00	0.00	45,000,000.00	50,984,446.73	47,995,566.74	2,988,879.99
1.11.113.25	Venta de repuestos, accesorios, grasas y lubricantes	14,100,000.00	0.00	14,100,000.00	14,969,655.74	13,942,915.76	1,026,739.98
1.11.113.26	Venta de Neumáticos, cámaras de aire	2,591,178.66	0.00	2,591,178.66	2,469,979.66	2,170,063.95	299,915.71
1.11.113.27	Viveros (venta de plantas)	93,544.36	0.00	93,544.36	79,313.00	75,839.25	3,473.75
1.11.113.28	Venta de madera	990,532.00	0.00	990,532.00	609,168.88	511,241.61	97,927.27
1.11.113.29	Joyería	1,608,990.50	0.00	1,608,990.50	693,992.44	670,629.81	23,362.63
1.11.113.30	Billares	584,349.31	0.00	584,349.31	261,616.17	113,697.97	147,918.20
1.11.113.32	Venta de licores	3,280,000.00	0.00	3,280,000.00	2,039,963.65	1,559,317.70	480,645.95
1.11.113.34	Venta de verduras	5,212,810.00	0.00	5,212,810.00	3,474,142.21	3,260,976.26	213,165.95
1.11.113.99	Otros establecimientos no clasificados	117,345,940.00	0.00	117,345,940.00	54,909,258.50	51,395,560.53	3,513,697.97
1.11.114.0	IMPUESTO A ESTABLECIMIENTOS DE SERVICIOS	274,057,403.56	0.00	274,057,403.56	145,394,002.52	131,464,231.62	13,929,770.90
1.11.114.1	Servicio de transporte	11,799,570.12	0.00	11,799,570.12	6,372,091.20	5,835,365.44	536,725.76
1.11.114.2	Salas de belleza, barberías y gimnasios	2,200,000.00	0.00	2,200,000.00	716,719.46	560,039.60	156,679.86
1.11.114.3	Radioemisoras	0.00	0.00	0.00	0.00	0.00	0.00
1.11.114.5	Compañías televisoras por cable	3,914,637.48	0.00	3,914,637.48	2,063,852.90	1,991,956.26	71,896.64
1.11.114.6	Agencias aduaneras	6,416,737.00	0.00	6,416,737.00	2,822,370.40	2,485,885.37	336,485.03
1.11.114.7	Agencias navieras	5,192,616.00	0.00	5,192,616.00	2,406,394.70	2,187,579.47	218,815.23
1.11.114.8	Agencias de viaje	4,656,922.00	0.00	4,656,922.00	1,334,003.58	1,288,054.97	45,948.61
1.11.114.10	Comedores, restaurantes y cafeterías	14,955,000.00	0.00	14,955,000.00	7,551,898.64	5,975,905.98	1,575,992.66
1.11.114.13	Casas funerarias	179,700.00	0.00	179,700.00	157,523.78	91,697.36	65,826.42
1.11.114.14	Disco móviles y conjuntos musicales y altoparlantes	9,932.33	0.00	9,932.33	4,551.60	3,386.34	1,165.26
1.11.114.15	Circos, comedias, etc.	110,000.00	0.00	110,000.00	0.00	0.00	0.00
1.11.114.16	Estacionamiento de vehículos	201,978.00	0.00	201,978.00	87,677.50	83,078.37	4,599.13
1.11.114.17	Cantinas, expendios de aguardiente	118,997.90	0.00	118,997.90	71,281.10	22,815.80	48,465.30
1.11.114.18	Bufetes, consultorios y tramitaciones	2,511,200.00	0.00	2,511,200.00	1,230,591.30	1,034,037.57	196,553.73
1.11.114.19	Casinos, centros nocturnos, bares, discotecas y otros	100,242.10	0.00	100,242.10	7,505.16	5,959.44	1,545.72
1.11.114.20	Hospitales, clínicas y policlínicas	5,000,815.00	0.00	5,000,815.00	4,010,408.50	3,653,967.34	356,441.16
1.11.114.21	Laboratorios médicos, dentales, oftalmológicos y otros	4,239,644.56	0.00	4,239,644.56	4,035,513.16	3,555,563.39	479,949.77
1.11.114.22	Juegos de salón (tragamonedas, atarais, etc.)	704,900.00	0.00	704,900.00	433,015.20	330,730.86	102,284.34
1.11.114.23	Molinos que prestan servicios a particulares	5,226,341.00	0.00	5,226,341.00	3,292,096.06	3,153,572.61	138,523.45
1.11.114.24	Teatros, cines y salas de video	1,552,000.00	0.00	1,552,000.00	473,783.28	336,902.11	136,881.17
1.11.114.25	Instituciones bancaria, casas de cambio, asociaciones de ahorro y préstamo	12,000,000.00	0.00	12,000,000.00	8,922,439.48	8,397,662.82	524,776.66



**Liquidación del Presupuesto de Ingresos
(Forma 01 - Acumulada)**

Emisión: 18/01/2022
Hora : 01:40 p.m.
Pagina: 4 de 8

Moneda: Lempiras (L)

Código	Descripción		Modificaciones		Presupuesto Definitivo	Ingresos Devengados	Ingresos Recaudados	Ingresos Pendientes
			Ampliaciones	Disminuciones				
1.11.114.26	Hoteles, moteles, hospedajes, pensiones y similares	1,392,999.70	0.00	0.00	1,392,999.70	235,076.34	216,641.99	18,434.35
1.11.114.27	Compañías de seguro	9,238,059.73	0.00	0.00	9,238,059.73	6,830,364.10	6,530,436.02	299,928.08
1.11.114.28	Talleres de servicio (electricidad, mecánica, relojería, refrigeración, reparación de calzado, llanteras, lavado de carros, etc.)	9,595,720.00	0.00	0.00	9,595,720.00	5,367,779.57	4,577,795.53	789,984.04
1.11.114.29	Establecimientos educativos	7,991,200.00	0.00	0.00	7,991,200.00	3,968,087.48	3,400,736.58	567,350.90
1.11.114.31	Renta de automóviles	1,061,072.00	0.00	0.00	1,061,072.00	941,017.24	812,936.65	128,080.59
1.11.114.32	Servicio postal y telecomunicaciones	22,357,912.00	0.00	0.00	22,357,912.00	16,027,714.76	13,523,851.20	2,503,863.56
1.11.114.33	Servicio de agua potable (venta)	3,926,543.00	0.00	0.00	3,926,543.00	2,266,332.78	2,203,791.70	62,541.08
1.11.114.34	Servicio de energía eléctrica	2,031,123.04	0.00	0.00	2,031,123.04	1,910,481.46	1,724,286.85	186,194.61
1.11.114.36	Servicios de café net e Internet	1,540,917.00	0.00	0.00	1,540,917.00	527,596.06	470,369.48	57,226.58
1.11.114.37	Operadores de Turismo	1,111,989.30	0.00	0.00	1,111,989.30	522,801.36	481,266.63	41,534.73
1.11.114.38	Venta de celulares, tarjetas, accesorios y otros	2,262,433.00	0.00	0.00	2,262,433.00	2,440,956.80	2,208,318.95	232,637.85
1.11.114.39	Renta de Videos	99,991.30	0.00	0.00	99,991.30	42,378.90	22,949.67	19,429.23
1.11.114.99	Otros servicios no clasificados	130,356,210.00	0.00	0.00	130,356,210.00	58,319,698.67	54,296,689.27	4,023,009.40
1.11.116.0	Impuesto sobre extracción y explotación de recursos	400,000.00	0.00	0.00	400,000.00	687,644.28	687,644.28	0.00
1.11.116.2	Arena y grava	400,000.00	0.00	0.00	400,000.00	687,644.28	687,644.28	0.00
1.11.118.0	TASAS POR SERVICIOS MUNICIPALES	939,671,001.59	0.00	0.00	939,671,001.59	730,851,101.62	730,851,101.62	0.00
1.11.118.1	Agua Potable	90,220,395.20	0.00	0.00	90,220,395.20	52,237,703.45	52,237,703.45	0.00
1.11.118.4	Tren de aseo	307,500,480.20	0.00	0.00	307,500,480.20	273,631,176.60	273,631,176.60	0.00
1.11.118.6	Bomberos	80,940,633.00	0.00	0.00	80,940,633.00	53,267,945.94	53,267,945.94	0.00
1.11.118.11	Aseo, mantenimiento de parques, calles y avenidas	300,304,520.00	0.00	0.00	300,304,520.00	161,296,938.94	161,296,938.94	0.00
1.11.118.16	Seguridad Ciudadana	10,131,551.19	0.00	0.00	10,131,551.19	8,522,699.09	8,522,699.09	0.00
1.11.118.18	Servicios de fotocopiado	1,999.00	0.00	0.00	1,999.00	51.00	51.00	0.00
1.11.118.19	Permiso de perforación de posos	537,423.00	0.00	0.00	537,423.00	92,750.00	92,750.00	0.00
1.11.118.99	Otros servicios municipales	150,034,000.00	0.00	0.00	150,034,000.00	181,801,836.60	181,801,836.60	0.00
1.11.119.0	DERECHOS MUNICIPALES	143,412,611.68	0.00	0.00	143,412,611.68	190,397,438.26	190,397,438.26	0.00
1.11.119.1	Matrimonios	419,800.00	0.00	0.00	419,800.00	175,600.00	175,600.00	0.00
1.11.119.2	Inhumaciones y exhumaciones	1,200,932.00	0.00	0.00	1,200,932.00	1,272,220.00	1,272,220.00	0.00
1.11.119.3	Constancias y certificaciones	16,169,639.68	0.00	0.00	16,169,639.68	11,142,990.02	11,142,990.02	0.00
1.11.119.4	Autorizaciones y vistos buenos	5,308,581.00	0.00	0.00	5,308,581.00	3,262,035.00	3,262,035.00	0.00
1.11.119.5	Licencias para bailes y serenatas	120,000.00	0.00	0.00	120,000.00	19,400.00	19,400.00	0.00
1.11.119.7	Matrícula de marcas de herrar	10,040.00	0.00	0.00	10,040.00	7,700.00	7,700.00	0.00
1.11.119.8	Matrícula de vehículos automotores	100,522.00	0.00	0.00	100,522.00	103,214,528.95	103,214,528.95	0.00
1.11.119.12	Matrícula de armas de fuego	789,000.00	0.00	0.00	789,000.00	216,418.00	216,418.00	0.00
1.11.119.14	Vallas y rótulos	8,000,000.00	0.00	0.00	8,000,000.00	1,383,027.10	1,383,027.10	0.00



Liquidación del Presupuesto de Ingresos (Forma 01 - Acumulada)

Emisión: 18/01/2022

Hora : 01:40 p.m.

Pagina: 5 de 8

Moneda: Lempiras (L)

Código	Descripción	Modificaciones		Presupuesto Definitivo	Ingresos Devengados	Ingresos Recaudados	Ingresos Pendientes
		Ampliaciones	Disminuciones				
1.11 .119.15	Licencias para equipos de sonido, rockolas y altoparlantes	46,080.00	0.00	46,080.00	0.00	0.00	0.00
1.11 .119.16	Ocupación de calles con material de construcción	100,000.00	0.00	100,000.00	0.00	0.00	0.00
1.11 .119.17	Revisión de planos, documentos y alineamiento de construcción	150,290.00	0.00	150,290.00	79,343.73	79,343.73	0.00
1.11 .119.18	Permisos de construcción, restauración y demolición	39,621,000.00	0.00	39,621,000.00	31,099,685.39	31,099,685.39	0.00
1.11 .119.19	Medidas y remedidas de terrenos y edificaciones	100,000.00	0.00	100,000.00	105,000.00	105,000.00	0.00
1.11 .119.21	Permisos para operación de negocios	35,376,279.00	0.00	35,376,279.00	19,361,868.25	19,361,868.25	0.00
1.11 .119.22	Permisos para rotura de calles	300,350.00	0.00	300,350.00	159,575.40	159,575.40	0.00
1.11 .119.25	Licencia para buhoneros	235,360.00	0.00	235,360.00	0.00	0.00	0.00
1.11 .119.28	Licencia para extracción de recursos (leña, madera, arena, grava, etc.)	15,000,000.00	0.00	15,000,000.00	10,751,881.20	10,751,881.20	0.00
1.11 .119.29	Licitaciones	471,000.00	0.00	471,000.00	192,500.00	192,500.00	0.00
1.11 .119.36	Permiso para construcción y/o de antenas de celulares, televisión, etc.	505,600.00	0.00	505,600.00	8,000.04	8,000.04	0.00
1.11 .119.99	Otros derechos municipales	19,388,138.00	0.00	19,388,138.00	7,945,665.18	7,945,665.18	0.00
1.12.0.0	INGRESOS NO TRIBUTARIOS	1,792,802,518.96	0.00	1,792,802,518.96	1,871,056,463.54	620,381,272.90	1,250,675,190.64
1.12.120.0	MULTAS	22,381,335.00	0.00	22,381,335.00	14,113,706.01	14,113,706.01	0.00
1.12.120.1	Por infracciones sancionadas por la Policía Preventiva	10,400,000.00	0.00	10,400,000.00	3,231,001.25	3,231,001.25	0.00
1.12.120.2	Por la presentación de declaraciones juradas tardías	1,706,500.00	0.00	1,706,500.00	-3,567,139.78	-3,567,139.78	0.00
1.12.120.4	Por operar un negocio sin permiso de operación	149,820.00	0.00	149,820.00	121,500.00	121,500.00	0.00
1.12.120.5	Por extraer recursos naturales sin la respectiva licencia	13,000.00	0.00	13,000.00	6,297.89	6,297.89	0.00
1.12.120.6	Por negarse a proporcionar información al personal autorizado por la Municipalidad	7,000.00	0.00	7,000.00	5,000.00	5,000.00	0.00
1.12.120.10	Multas impuestas por el Departamento Municipal de Justicia	2,300,580.00	0.00	2,300,580.00	867,606.44	867,606.44	0.00
1.12.120.12	Multa por conexión clandestina al sistema de alcantarillado	219,806.00	0.00	219,806.00	253,000.00	253,000.00	0.00
1.12.120.13	Multas por construir sin permiso	3,000,000.00	0.00	3,000,000.00	5,630,724.20	5,630,724.20	0.00
1.12.120.99	Otras multas	4,584,629.00	0.00	4,584,629.00	7,565,716.01	7,565,716.01	0.00
1.12.121.0	RECARGOS	5,369,980.00	0.00	5,369,980.00	3,419,275.83	3,419,275.83	0.00
1.12.121.1	Por impuestos municipales (Aplica. Artículo 109 Reformado, Decreto 127-2000, Bienes Inmuebles, Personal Municipal, Industri, Comercio y Servicios, Extracción y Explotación de Recursos Naturales)	5,020,000.00	0.00	5,020,000.00	3,374,475.83	3,374,475.83	0.00
1.12.121.2	Por servicios municipales	349,980.00	0.00	349,980.00	44,800.00	44,800.00	0.00



Honduras C.A.

San Pedro Sula, CORTES
EJERCICIO: 2021
USUARIO: E.RODRIGUEZ



Liquidación del Presupuesto de Ingresos (Forma 01 - Acumulada)

Moneda: Lempiras (L)

Emisión: 18/01/2022
Hora : 01:40 p.m.
Pagina: 6 de 8

Código	Descripción	Modificaciones		Presupuesto Definitivo	Ingresos Devengados	Ingresos Recaudados	Ingresos Pendientes	
		Ampliaciones	Disminuciones					
1.12.122.0	RECUPERACIÓN POR COBRO DE IMPUESTOS Y DERECHOS EN MORA	445,088,038.96	0.00	0.00	445,088,038.96	1,506,097,071.47	255,421,880.83	1,250,675,190.64
1.12.122.1	Impuesto Sobre Bienes Inmuebles	140,503,406.00	0.00	0.00	140,503,406.00	1,064,768,820.51	148,142,997.17	916,625,823.34
1.12.122.2	Impuesto personal	80,888,296.96	0.00	0.00	80,888,296.96	29,774,262.64	11,791,239.96	17,983,022.68
1.12.122.3	Impuesto a establecimientos industriales	30,539,590.55	0.00	0.00	30,539,590.55	22,398,964.20	4,752,106.68	17,646,857.52
1.12.122.4	Impuesto a establecimientos comerciales	38,409,238.00	0.00	0.00	38,409,238.00	118,508,821.80	33,221,824.39	85,286,997.41
1.12.122.5	Impuesto a establecimiento de servicios	53,142,813.00	0.00	0.00	53,142,813.00	217,340,026.12	32,843,335.45	184,496,690.67
1.12.122.7	Impuesto Selectivo a los Servicios de Telecomunicaciones	81,374,997.00	0.00	0.00	81,374,997.00	46,423,624.14	17,787,825.12	28,635,799.02
1.12.122.99	Otras Recuperaciones	20,229,697.45	0.00	0.00	20,229,697.45	6,882,552.06	6,882,552.06	0.00
1.12.123.0	RECUPERACIÓN POR COBRO DE SERVICIOS MUNICIPALES EN MORA	938,000,393.00	0.00	0.00	938,000,393.00	299,232,307.04	299,232,307.04	0.00
1.12.123.3	Alumbrado público	96,000,393.00	0.00	0.00	96,000,393.00	0.00	0.00	0.00
1.12.123.4	Tren de aseo	190,000,000.00	0.00	0.00	190,000,000.00	105,037,269.26	105,037,269.26	0.00
1.12.123.5	Bomberos	232,000,000.00	0.00	0.00	232,000,000.00	30,883,158.49	30,883,158.49	0.00
1.12.123.99	Otros	420,000,000.00	0.00	0.00	420,000,000.00	163,311,879.29	163,311,879.29	0.00
1.12.124.0	RECUPERACIÓN POR COBRO DE RENTAS	300,550,980.00	0.00	0.00	300,550,980.00	0.00	0.00	0.00
1.12.124.99	Otros	300,550,980.00	0.00	0.00	300,550,980.00	0.00	0.00	0.00
1.12.125.0	RENTA DE PROPIEDADES	36,816,165.00	0.00	0.00	36,816,165.00	10,636,948.49	10,636,948.49	0.00
1.12.125.1	Mercados	21,570,846.00	0.00	0.00	21,570,846.00	4,656,858.65	4,656,858.65	0.00
1.12.125.3	Terrenos	513,202.00	0.00	0.00	513,202.00	0.00	0.00	0.00
1.12.125.5	Edificios Municipales (locales en el edificio municipal)	10,538,244.00	0.00	0.00	10,538,244.00	2,975,667.00	2,975,667.00	0.00
1.12.125.6	Arrendamiento de equipo	4,193,873.00	0.00	0.00	4,193,873.00	3,004,422.84	3,004,422.84	0.00
1.12.126.0	Intereses(Art. 109 reformado de la Ley de Municipalidades)	44,595,627.00	0.00	0.00	44,595,627.00	37,557,154.70	37,557,154.70	0.00
1.12.126.1	Impuestos	23,595,627.00	0.00	0.00	23,595,627.00	7,689,490.08	7,689,490.08	0.00
1.12.126.2	Tasas por servicios	21,000,000.00	0.00	0.00	21,000,000.00	29,867,664.62	29,867,664.62	0.00
2.0.0.0	INGRESOS DE CAPITAL	271,546,436.96	1,215,769,599.92	0.00	1,487,316,036.88	1,396,150,258.02	1,396,150,258.02	0.00
2.21.0.0	PRESTAMO	0.00	129,607,575.50	0.00	129,607,575.50	129,607,575.50	129,607,575.50	0.00
2.21.210.0	SECTOR INTERNO	0.00	129,607,575.50	0.00	129,607,575.50	129,607,575.50	129,607,575.50	0.00
2.21.210.2	Sector Privado (Bancos privados o Cooperativas)	0.00	129,607,575.50	0.00	129,607,575.50	129,607,575.50	129,607,575.50	0.00
2.22.0.0	VENTA DE ACTIVOS	8,600,000.00	0.00	0.00	8,600,000.00	1,937,547.14	1,937,547.14	0.00
2.22.220.0	VENTA DE BIENES INMUEBLES	8,600,000.00	0.00	0.00	8,600,000.00	1,937,547.14	1,937,547.14	0.00
2.22.220.3	Lotes de cementerio	1,600,000.00	0.00	0.00	1,600,000.00	1,306,567.42	1,306,567.42	0.00
2.22.220.4	Dominio pleno	7,000,000.00	0.00	0.00	7,000,000.00	630,979.72	630,979.72	0.00
2.23.0.0	CONTRIBUCION POR MEJORAS	11,918,994.88	0.00	0.00	11,918,994.88	154,238.14	154,238.14	0.00
2.23.230.0	CONTRIBUCION POR MEJORAS	11,918,994.88	0.00	0.00	11,918,994.88	154,238.14	154,238.14	0.00
2.23.230.1	Contribucion por mejoras municipales	11,918,994.88	0.00	0.00	11,918,994.88	154,238.14	154,238.14	0.00





Honduras C.A.

San Pedro Sula, CORTES

EJERCICIO: 2021

USUARIO: E.RODRIGUEZ



Liquidación del Presupuesto de Ingresos (Forma 01 - Acumulada)

Emisión: 18/01/2022

Hora : 01:40 p.m.

Pagina: 7 de 8

Moneda: Lempiras (L)

Código	Descripción		Modificaciones		Presupuesto Definitivo	Ingresos Devengados	Ingresos Recaudados	Ingresos Pendientes
			Ampliaciones	Disminuciones				
2.25.0.0	TRANSFERENCIAS	106,110,155.00	0.00	0.00	106,110,155.00	121,105,684.34	121,105,684.34	0.00
2.25.250.0	SECTOR PUBLICO	106,110,155.00	0.00	0.00	106,110,155.00	121,105,684.34	121,105,684.34	0.00
2.25.250.1	Transferencias Del Gobierno Central	106,110,155.00	0.00	0.00	106,110,155.00	121,105,684.34	121,105,684.34	0.00
2.27.0.0	HERENCIAS , LEGADOS Y DONACIONES	0.00	615,023.88	0.00	615,023.88	615,023.88	615,023.88	0.00
2.27.271.0	DEL SECTOR PRIVADO	0.00	615,023.88	0.00	615,023.88	615,023.88	615,023.88	0.00
2.27.271.99	Otros no clasificados	0.00	615,023.88	0.00	615,023.88	615,023.88	615,023.88	0.00
2.28.0.0	OTROS INGRESOS DE CAPITAL	144,917,287.08	0.00	0.00	144,917,287.08	57,183,188.48	57,183,188.48	0.00
2.28.280.0	INGRESOS EVENTUALES DE CAPITAL	144,917,287.08	0.00	0.00	144,917,287.08	57,183,188.48	57,183,188.48	0.00
2.28.280.2	Intereses bancarios	100,435,221.00	0.00	0.00	100,435,221.00	45,334,565.54	45,334,565.54	0.00
2.28.280.3	Reintegros, devoluciones de impuestos y tasas	42,000.00	0.00	0.00	42,000.00	1,060,064.60	1,060,064.60	0.00
2.28.280.6	Sobrante de caja	3,181,479.08	0.00	0.00	3,181,479.08	302,688.44	302,688.44	0.00
2.28.280.99	Otros no Clasificados	41,258,587.00	0.00	0.00	41,258,587.00	10,485,869.90	10,485,869.90	0.00
2.29.0.0	RECURSOS DE BALANCE	0.00	1,085,547,000.54	0.00	1,085,547,000.54	1,085,547,000.54	1,085,547,000.54	0.00
2.29.290.0	DISPONIBILIDAD FINANCIERA	0.00	1,085,547,000.54	0.00	1,085,547,000.54	1,085,547,000.54	1,085,547,000.54	0.00
2.29.290.1	Saldo Efectivo del año anterior	0.00	1,085,547,000.54	0.00	1,085,547,000.54	1,085,547,000.54	1,085,547,000.54	0.00
2.29.290.2	Saldo Efectivo del Trimestre Anterior	0.00	0.00	0.00	0.00	0.00	0.00	0.00



Honduras C.A.

San Pedro Sula, CORTES
EJERCICIO: 2021
USUARIO: E.RODRIGUEZ



Emisión: 18/01/2022
Hora : 01:40 p.m.
Pagina: 8 de 8

Liquidación del Presupuesto de Ingresos (Forma 01 - Acumulada)

Moneda: Lempiras (L)

Código	Descripción	Modificaciones		Presupuesto Definitivo	Ingresos Devengados	Ingresos Recaudados	Ingresos Pendientes
		Ampliaciones	Disminuciones				

Observaciones:

Aprobación de Presupuesto:
No se registraron observaciones.

Primer Trimestre:
No se registraron observaciones.

Segundo Trimestre:
No se registraron observaciones.

Tercer Trimestre:
No se registraron observaciones.

Cuarto Trimestre:
No se registraron observaciones.

Alcalde(sa) Municipal
ARMANDO CALIDONIO ALVARADO

Nombre Completo

[Handwritten signature]
Firma y Sello

Contador(a) Municipal
MARIO ROBERTO MEJIA HERNANDEZ

Nombre Completo

[Handwritten signature]
Firma y Sello

Tesorero(a) Municipal
BLANCA IDALIA PINEDA ZAPATA

Nombre Completo

[Handwritten signature]
Firma y Sello

Periodos Acumulados:

APROBACION DEL PRESUPUESTO, PRIMER TRIMESTRE, SEGUNDO TRIMESTRE, TERCER TRIMESTRE, CUARTO TRIMESTRE

Q981J3Xhtk6v-sawQ9Ai3YR6BF9m3YnUrGeKnZo4LFlxS RBqRMeToKI90A8BrPEXd8cm5FjRKT6UatrSO RB2jkVjKzvKKFj6LmvXRGjIN9OmnVTRurB3lu5RKcioXOIQfF1NSs vQaRmvC1n+ J8UydeFhbYq8U9uUz4d2dNIAT9JDYhqnTcj7SIhI48f2hL/kxImpdx9Q6wbSxsObwAKZpkx8Q4U5nlganpsKI0kulXS8Kks3MDfW7b6o8UGCgKzGj5Scc4NYf63MN v56WtgFUQ1y-A+M4k6b9YmzaX tyml5boZnDHM5bqger1x 9RGlcvsxBpF+2GyprTNeBDRKXIBg==



Liquidacion del Presupuesto de Egresos Por Cada Programa
(Forma 02 - Acumulada)

Moneda: Lempiras (L)

Emisión: 18/01/2022

Hora : 01:42 p.m.

Página: 1 de 41



Codigo	Descripción	Presupuesto Inicial	Modificaciones Aprobadas				Vigente	Obligaciones Contraídas en el Año			Obligaciones Pagadas			Obligaciones Pendientes de Pago		
			Ampliaciones	disminuciones	Trasposos			Fondo 11	Fondo 12	Otros	Fondo 11	Fondo 12	Otros	Fondo 11	Fondo 12	Otros
					Trasposos(+)	Trasposos(-)										
1	2	3	4	5	6	7	8	9	10	11	12	13	14	15	16	17
Descripcion del Programa: LEGISLACION Y FIJACION DE POLITICAS																
	Totales:	60,349,365.8	0.00	0.00	40,000.00	40,000.00	60,349,365.86	51,530,439.9	0.00	0.00	51,472,918.1	0.00	0.00	57,521.72	0.00	0.00
		6						1			9					
100	SERVICIOS PERSONALES	57,897,756.3	0.00	0.00	0.00	0.00	57,897,756.36	51,375,075.8	0.00	0.00	51,360,819.4	0.00	0.00	14,256.45	0.00	0.00
		6						5			0					
110	Personal Permanente	51,522,642.8	0.00	0.00	0.00	0.00	51,522,642.84	45,546,201.6	0.00	0.00	45,531,945.1	0.00	0.00	14,256.45	0.00	0.00
		4						4			9					
111	Sueldos y Salarios Básicos	43,763,414.52	0.00	0.00	0.00	0.00	43,763,414.52	38,732,183.43	0.00	0.00	38,717,926.98	0.00	0.00	14,256.45	0.00	0.00
114	Aguinaldo y décimo cuarto mes	7,293,902.42	0.00	0.00	0.00	0.00	7,293,902.42	6,429,291.40	0.00	0.00	6,429,291.40	0.00	0.00	0.00	0.00	0.00
115	Complementos (vacaciones)	465,325.90	0.00	0.00	0.00	0.00	465,325.90	384,726.81	0.00	0.00	384,726.81	0.00	0.00	0.00	0.00	0.00
120	Personal Temporal	6,375,113.52	0.00	0.00	0.00	0.00	6,375,113.52	5,828,874.21	0.00	0.00	5,828,874.21	0.00	0.00	0.00	0.00	0.00
121	Sueldos y salarios básicos	6,375,113.52	0.00	0.00	0.00	0.00	6,375,113.52	5,828,874.21	0.00	0.00	5,828,874.21	0.00	0.00	0.00	0.00	0.00
200	SERVICIOS NO PERSONALES	217,480.00	0.00	0.00	9,000.00	25,000.00	201,480.00	13,564.00	0.00	0.00	13,564.00	0.00	0.00	0.00	0.00	0.00
220	Alquileres y Derechos	89,000.00	0.00	0.00	0.00	0.00	89,000.00	0.00	0.00	0.00	0.00	0.00	0.00	0.00	0.00	0.00
226	Alquiler de fotocopiadora	89,000.00	0.00	0.00	0.00	0.00	89,000.00	0.00	0.00	0.00	0.00	0.00	0.00	0.00	0.00	0.00
240	Mantenimiento y reparación de maquinas y equipos	10,000.00	0.00	0.00	0.00	0.00	10,000.00	0.00	0.00	0.00	0.00	0.00	0.00	0.00	0.00	0.00
241	Mantenimiento y reparación de maquinaria, equipo de oficina y otros	10,000.00	0.00	0.00	0.00	0.00	10,000.00	0.00	0.00	0.00	0.00	0.00	0.00	0.00	0.00	0.00
250	Servicios Técnicos Profesionales	77,480.00	0.00	0.00	0.00	25,000.00	52,480.00	0.00	0.00	0.00	0.00	0.00	0.00	0.00	0.00	0.00
253	Jurídicos	1,040.00	0.00	0.00	0.00	0.00	1,040.00	0.00	0.00	0.00	0.00	0.00	0.00	0.00	0.00	0.00
255	Capacitaciones	56,440.00	0.00	0.00	0.00	25,000.00	31,440.00	0.00	0.00	0.00	0.00	0.00	0.00	0.00	0.00	0.00
259	Otros Servicios Técnicos y Profesionales n.c.	20,000.00	0.00	0.00	0.00	0.00	20,000.00	0.00	0.00	0.00	0.00	0.00	0.00	0.00	0.00	0.00
260	Servicios Comerciales y Financieros	41,000.00	0.00	0.00	9,000.00	0.00	50,000.00	13,564.00	0.00	0.00	13,564.00	0.00	0.00	0.00	0.00	0.00
261	Transporte (transportar alimentos)	41,000.00	0.00	0.00	0.00	0.00	41,000.00	10,942.00	0.00	0.00	10,942.00	0.00	0.00	0.00	0.00	0.00
263	Imprenta, publicaciones y reproducciones	0.00	0.00	0.00	9,000.00	0.00	9,000.00	2,622.00	0.00	0.00	2,622.00	0.00	0.00	0.00	0.00	0.00
300	MATERIALES Y SUMINISTROS	347,629.50	0.00	0.00	16,000.00	15,000.00	348,629.50	139,585.06	0.00	0.00	96,319.79	0.00	0.00	43,265.27	0.00	0.00
310	Productos alimenticios, agropecuarios y forestales	52,720.00	0.00	0.00	0.00	0.00	52,720.00	30,739.44	0.00	0.00	30,739.44	0.00	0.00	0.00	0.00	0.00
311	Alimentos y bebidas para personas	52,720.00	0.00	0.00	0.00	0.00	52,720.00	30,739.44	0.00	0.00	30,739.44	0.00	0.00	0.00	0.00	0.00
320	Textiles y vestuarios	4,000.00	0.00	0.00	0.00	0.00	4,000.00	0.00	0.00	0.00	0.00	0.00	0.00	0.00	0.00	0.00
322	Prendas de vestir y calzado	4,000.00	0.00	0.00	0.00	0.00	4,000.00	0.00	0.00	0.00	0.00	0.00	0.00	0.00	0.00	0.00
330	Productos de papel, cartón e impresos	15,400.00	0.00	0.00	7,000.00	0.00	22,400.00	1,872.15	0.00	0.00	1,872.15	0.00	0.00	0.00	0.00	0.00
333	Productos de artes graficas	11,400.00	0.00	0.00	0.00	0.00	11,400.00	185.07	0.00	0.00	185.07	0.00	0.00	0.00	0.00	0.00
334	Productos de papel y cartón	0.00	0.00	0.00	7,000.00	0.00	7,000.00	1,687.08	0.00	0.00	1,687.08	0.00	0.00	0.00	0.00	0.00
335	Libros, revistas y periódicos	4,000.00	0.00	0.00	0.00	0.00	4,000.00	0.00	0.00	0.00	0.00	0.00	0.00	0.00	0.00	0.00



Liquidacion del Presupuesto de Egresos Por Cada Programa (Forma 02 - Acumulada)

Honduras C.A.

Moneda: Lempiras (L)

Codigo	Descripción	Presupuesto Inicial	Modificaciones Aprobadas				Vigente	Obligaciones Contraídas en el Año			Obligaciones Pagadas			Obligaciones Pendientes de Pago		
			Ampliaciones	disminuciones	Trasposos			Fondo 11	Fondo 12	Otros	Fondo 11	Fondo 12	Otros	Fondo 11	Fondo 12	Otros
					Trasposos(+)	Trasposos(-)										
1	2	3	4	5	6	7	8	9	10	11	12	13	14	15	16	17
350	Productos químicos, combustibles y lubricantes	162,017.50	0.00	0.00	0.00	0.00	162,017.50	91,575.31	0.00	0.00	48,310.04	0.00	0.00	43,265.27	0.00	0.00
351	Elementos y compuestos químicos	5,830.00	0.00	0.00	0.00	0.00	5,830.00	0.00	0.00	0.00	0.00	0.00	0.00	0.00	0.00	0.00
352	Productos farmacéuticos y medicinales	6,120.00	0.00	0.00	0.00	0.00	6,120.00	0.00	0.00	0.00	0.00	0.00	0.00	0.00	0.00	0.00
355	Tintes, pinturas y colorantes	5,312.50	0.00	0.00	0.00	0.00	5,312.50	3,472.75	0.00	0.00	3,472.75	0.00	0.00	0.00	0.00	0.00
356	Combustible y lubricantes	141,380.00	0.00	0.00	0.00	0.00	141,380.00	88,102.56	0.00	0.00	44,837.29	0.00	0.00	43,265.27	0.00	0.00
359	Otros productos químicos, n.c.	3,375.00	0.00	0.00	0.00	0.00	3,375.00	0.00	0.00	0.00	0.00	0.00	0.00	0.00	0.00	0.00
360	Productos Metálicos	3,700.00	0.00	0.00	0.00	0.00	3,700.00	1,044.00	0.00	0.00	1,044.00	0.00	0.00	0.00	0.00	0.00
364	Herramientas menores	200.00	0.00	0.00	0.00	0.00	200.00	175.00	0.00	0.00	175.00	0.00	0.00	0.00	0.00	0.00
369	Otros productos metálicos, n.c. (candados, llaves, llavines, etc.)	3,500.00	0.00	0.00	0.00	0.00	3,500.00	869.00	0.00	0.00	869.00	0.00	0.00	0.00	0.00	0.00
390	Otros Materiales y Suministros	109,792.00	0.00	0.00	9,000.00	15,000.00	103,792.00	14,354.16	0.00	0.00	14,354.16	0.00	0.00	0.00	0.00	0.00
391	Elementos de limpieza	0.00	0.00	0.00	2,000.00	0.00	2,000.00	0.00	0.00	0.00	0.00	0.00	0.00	0.00	0.00	0.00
392	Útiles de escritorio, oficina y enseñanza	0.00	0.00	0.00	7,000.00	0.00	7,000.00	3,036.58	0.00	0.00	3,036.58	0.00	0.00	0.00	0.00	0.00
393	Útiles y materiales eléctricos	16,857.00	0.00	0.00	0.00	0.00	16,857.00	2,245.15	0.00	0.00	2,245.15	0.00	0.00	0.00	0.00	0.00
395	Útiles menores, medico quirúrgico y de laboratorio	38,700.00	0.00	0.00	0.00	15,000.00	23,700.00	755.00	0.00	0.00	755.00	0.00	0.00	0.00	0.00	0.00
396	Repuestos y accesorios plásticos	49,160.00	0.00	0.00	0.00	0.00	49,160.00	6,439.22	0.00	0.00	6,439.22	0.00	0.00	0.00	0.00	0.00
399	Otros materiales y suministros, n.c.	5,075.00	0.00	0.00	0.00	0.00	5,075.00	1,878.21	0.00	0.00	1,878.21	0.00	0.00	0.00	0.00	0.00
400	BIENES CAPITALIZABLES	316,500.00	0.00	0.00	15,000.00	0.00	331,500.00	2,215.00	0.00	0.00	2,215.00	0.00	0.00	0.00	0.00	0.00
420	Maquinaria, equipo de oficina y otros	308,500.00	0.00	0.00	15,000.00	0.00	323,500.00	2,215.00	0.00	0.00	2,215.00	0.00	0.00	0.00	0.00	0.00
421	Adquisición de equipos nuevos de oficina	308,500.00	0.00	0.00	0.00	0.00	308,500.00	2,215.00	0.00	0.00	2,215.00	0.00	0.00	0.00	0.00	0.00
424	Adquisición equipos de computación	0.00	0.00	0.00	15,000.00	0.00	15,000.00	0.00	0.00	0.00	0.00	0.00	0.00	0.00	0.00	0.00
440	Equipos de Construcción, de transporte e industriales	8,000.00	0.00	0.00	0.00	0.00	8,000.00	0.00	0.00	0.00	0.00	0.00	0.00	0.00	0.00	0.00
449	Adquisición de equipos varios	8,000.00	0.00	0.00	0.00	0.00	8,000.00	0.00	0.00	0.00	0.00	0.00	0.00	0.00	0.00	0.00
500	TRANSFERENCIAS	1,570,000.00	0.00	0.00	0.00	0.00	1,570,000.00	0.00	0.00	0.00	0.00	0.00	0.00	0.00	0.00	0.00
510	Transferencias al sector privado para financiar gastos corrientes	450,000.00	0.00	0.00	0.00	0.00	450,000.00	0.00	0.00	0.00	0.00	0.00	0.00	0.00	0.00	0.00
514	Ayudas sociales a personas	450,000.00	0.00	0.00	0.00	0.00	450,000.00	0.00	0.00	0.00	0.00	0.00	0.00	0.00	0.00	0.00
520	TRANFERENCIAS AL SECTOR PRIVADO PARA FINANCIAR GASTOS DE CAPITAL	1,120,000.00	0.00	0.00	0.00	0.00	1,120,000.00	0.00	0.00	0.00	0.00	0.00	0.00	0.00	0.00	0.00

C
v
v



Liquidacion del Presupuesto de Egresos Por Cada Programa
(Forma 02 - Acumulada)

Moneda: Lempiras (L)

Codigo	Descripción	Presupuesto Inicial	Modificaciones Aprobadas				Vigente	Obligaciones Contraídas en el Año			Obligaciones Pagadas			Obligaciones Pendientes de Pago		
			Ampliaciones	disminuciones	Trasposos			Fondo 11	Fondo 12	Otros	Fondo 11	Fondo 12	Otros	Fondo 11	Fondo 12	Otros
					Trasposos(+)	Trasposos(-)										
1	2	3	4	5	6	7	8	9	10	11	12	13	14	15	16	17
524	Transferencias de capital a otras instituciones culturales y sociales sin fines de lucro	1,120,000.00	0.00	0.00	0.00	0.00	1,120,000.00	0.00	0.00	0.00	0.00	0.00	0.00	0.00	0.00	0.00
Descripcion del Programa: PROGRAMAS DE APOYO A LA GESTION ADMINISTRATIVA																
	Totales:	680,566,321.98	547,241.88	0.00	2,036,240.00	102,686,240.00	580,463,563.8	526,268,798.00	0.00	0.00	364,821,828.34	0.00	0.00	161,446,970.18	0.00	0.00
100	SERVICIOS PERSONALES	124,276,064.63	0.00	0.00	0.00	0.00	124,276,064.6	113,639,020.3	0.00	0.00	113,574,108.69	0.00	0.00	64,912.00	0.00	0.00
110	Personal Permanente	60,326,239.19	0.00	0.00	0.00	0.00	60,326,239.19	52,843,446.6	0.00	0.00	52,779,104.6	0.00	0.00	64,342.00	0.00	0.00
111	Sueldos y Salarios Básicos	51,473,503.32	0.00	0.00	0.00	0.00	51,473,503.32	44,801,279.03	0.00	0.00	44,776,937.03	0.00	0.00	24,342.00	0.00	0.00
113	Adicionales (dietas)	0.00	0.00	0.00	0.00	0.00	0.00	0.00	0.00	0.00	0.00	0.00	0.00	0.00	0.00	0.00
114	Aguinaldo y décimo cuarto mes	8,578,917.22	0.00	0.00	0.00	0.00	8,578,917.22	7,785,482.46	0.00	0.00	7,745,482.46	0.00	0.00	40,000.00	0.00	0.00
115	Complementos (vacaciones)	273,818.65	0.00	0.00	0.00	0.00	273,818.65	256,685.17	0.00	0.00	256,685.17	0.00	0.00	0.00	0.00	0.00
120	Personal Temporal	63,949,825.4	0.00	0.00	0.00	0.00	63,949,825.44	60,795,574.0	0.00	0.00	60,795,004.0	0.00	0.00	570.00	0.00	0.00
121	Sueldos y salarios básicos	63,949,825.44	0.00	0.00	0.00	0.00	63,949,825.44	60,795,574.03	0.00	0.00	60,795,004.03	0.00	0.00	570.00	0.00	0.00
200	SERVICIOS NO PERSONALES	409,419,505.04	0.00	0.00	1,786,240.00	100,355,240.00	310,850,505.0	289,546,925.4	0.00	0.00	133,030,859.65	0.00	0.00	156,516,066.24	0.00	0.00
210	Servicios Básicos	1,534,000.00	0.00	0.00	0.00	0.00	1,534,000.00	43,700.00	0.00	0.00	43,700.00	0.00	0.00	0.00	0.00	0.00
211	Energía eléctrica	216,000.00	0.00	0.00	0.00	0.00	216,000.00	0.00	0.00	0.00	0.00	0.00	0.00	0.00	0.00	0.00
212	Agua	48,000.00	0.00	0.00	0.00	0.00	48,000.00	0.00	0.00	0.00	0.00	0.00	0.00	0.00	0.00	0.00
214	Teléfono, telex, telefax y telégrafo publico	30,000.00	0.00	0.00	0.00	0.00	30,000.00	0.00	0.00	0.00	0.00	0.00	0.00	0.00	0.00	0.00
215	Servicios de telefonía privada	1,240,000.00	0.00	0.00	0.00	0.00	1,240,000.00	43,700.00	0.00	0.00	43,700.00	0.00	0.00	0.00	0.00	0.00
220	Alquileres y Derechos	859,000.01	0.00	0.00	92,000.00	0.00	951,000.01	439,884.68	0.00	0.00	212,598.68	0.00	0.00	227,286.00	0.00	0.00
224	Alquiler de maquinaria, equipo y medios de transporte	0.01	0.00	0.00	0.00	0.00	0.01	0.00	0.00	0.00	0.00	0.00	0.00	0.00	0.00	0.00
226	Alquiler de fotocopidora	384,000.00	0.00	0.00	0.00	0.00	384,000.00	0.00	0.00	0.00	0.00	0.00	0.00	0.00	0.00	0.00
229	Otros alquileres y derechos n.c	475,000.00	0.00	0.00	92,000.00	0.00	567,000.00	439,884.68	0.00	0.00	212,598.68	0.00	0.00	227,286.00	0.00	0.00
230	Mantenimiento y reparación ordinaria de obras	533,000.00	0.00	0.00	0.00	0.00	533,000.00	0.00	0.00	0.00	0.00	0.00	0.00	0.00	0.00	0.00
231	Mantenimiento y reparación de edificios y viviendas	408,000.00	0.00	0.00	0.00	0.00	408,000.00	0.00	0.00	0.00	0.00	0.00	0.00	0.00	0.00	0.00
235	Mantenimiento y reparación de líneas eléctricas	50,000.00	0.00	0.00	0.00	0.00	50,000.00	0.00	0.00	0.00	0.00	0.00	0.00	0.00	0.00	0.00
238	Mantenimiento y reparación de líneas telefónicas y telegráficas	30,000.00	0.00	0.00	0.00	0.00	30,000.00	0.00	0.00	0.00	0.00	0.00	0.00	0.00	0.00	0.00
239	Otros mantenimientos y reparaciones n.c.	45,000.00	0.00	0.00	0.00	0.00	45,000.00	0.00	0.00	0.00	0.00	0.00	0.00	0.00	0.00	0.00
240	Mantenimiento y reparación de maquinas y equipos	554,000.00	0.00	0.00	0.00	0.00	554,000.00	492,798.00	0.00	0.00	0.00	0.00	0.00	492,798.00	0.00	0.00
241	Mantenimiento y reparación de maquinaria, equipo de oficina y otros	494,000.00	0.00	0.00	0.00	0.00	494,000.00	492,798.00	0.00	0.00	0.00	0.00	0.00	492,798.00	0.00	0.00



Liquidación del Presupuesto de Egresos Por Cada Programa
(Forma 02 - Acumulada)

Moneda: Lempiras (L)

Emisión: 18/01/2022

Hora : 01:42 p.m.

Página: 4 de 41



Codigo	Descripción	Presupuesto Inicial	Modificaciones Aprobadas				Vigente	Obligaciones Contraídas en el Año			Obligaciones Pagadas			Obligaciones Pendientes de Pago		
			Ampliaciones	disminuciones	Trasposos			Fondo 11	Fondo 12	Otros	Fondo 11	Fondo 12	Otros	Fondo 11	Fondo 12	Otros
					Trasposos(+)	Trasposos(-)										
1	2	3	4	5	6	7	8	9	10	11	12	13	14	15	16	17
244	Mantenimiento y reparación de equipos de comunicación y otros	60,000.00	0.00	0.00	0.00	0.00	60,000.00	0.00	0.00	0.00	0.00	0.00	0.00	0.00	0.00	0.00
250	Servicios Técnicos Profesionales	21,212,697.3	0.00	0.00	776,240.00	10,305,240.0	11,683,697.34	1,249,299.11	0.00	0.00	550,500.00	0.00	0.00	698,799.11	0.00	0.00
251	Estudios, investigación y proyectos de factibilidad	600,000.00	0.00	0.00	0.00	0.00	600,000.00	0.00	0.00	0.00	0.00	0.00	0.00	0.00	0.00	0.00
252	Médicos y sanitarios	700,000.00	0.00	0.00	0.00	0.00	700,000.00	190,231.56	0.00	0.00	0.00	0.00	0.00	190,231.56	0.00	0.00
253	Jurídicos	60,000.00	0.00	0.00	0.00	0.00	60,000.00	0.00	0.00	0.00	0.00	0.00	0.00	0.00	0.00	0.00
255	Capacitaciones	1,146,000.00	0.00	0.00	0.00	50,000.00	1,096,000.00	269,511.12	0.00	0.00	0.00	0.00	0.00	269,511.12	0.00	0.00
259	Otros Servicios Técnicos y Profesionales n.c.	18,706,697.34	0.00	0.00	776,240.00	10,255,240.00	9,227,697.34	789,556.43	0.00	0.00	550,500.00	0.00	0.00	239,056.43	0.00	0.00
260	Servicios Comerciales y Financieros	4,561,578.36	0.00	0.00	318,000.00	50,000.00	4,829,578.36	3,905,008.86	0.00	0.00	1,443,192.50	0.00	0.00	2,461,816.36	0.00	0.00
261	Transporte (transportar alimentos)	8,000.00	0.00	0.00	0.00	0.00	8,000.00	0.00	0.00	0.00	0.00	0.00	0.00	0.00	0.00	0.00
263	Imprenta, publicaciones y reproducciones	312,000.00	0.00	0.00	0.00	50,000.00	262,000.00	1,782.50	0.00	0.00	1,782.50	0.00	0.00	0.00	0.00	0.00
264	Primas y gastos de seguros	84,000.00	0.00	0.00	0.00	0.00	84,000.00	0.00	0.00	0.00	0.00	0.00	0.00	0.00	0.00	0.00
266	Publicidad y propaganda	4,157,578.36	0.00	0.00	318,000.00	0.00	4,475,578.36	3,903,226.36	0.00	0.00	1,441,410.00	0.00	0.00	2,461,816.36	0.00	0.00
270	Pasajes, viáticos y otros gastos de viajes	290,180.80	0.00	0.00	0.00	0.00	290,180.80	0.00	0.00	0.00	0.00	0.00	0.00	0.00	0.00	0.00
272	Viáticos nacionales y otros gastos de viaje	161,000.00	0.00	0.00	0.00	0.00	161,000.00	0.00	0.00	0.00	0.00	0.00	0.00	0.00	0.00	0.00
274	Viáticos al exterior y otros gastos de viaje	129,180.80	0.00	0.00	0.00	0.00	129,180.80	0.00	0.00	0.00	0.00	0.00	0.00	0.00	0.00	0.00
280	Impuestos, Derechos y tasas	15,000.00	0.00	0.00	0.00	0.00	15,000.00	0.00	0.00	0.00	0.00	0.00	0.00	0.00	0.00	0.00
283	Derechos y tasas	15,000.00	0.00	0.00	0.00	0.00	15,000.00	0.00	0.00	0.00	0.00	0.00	0.00	0.00	0.00	0.00
290	Otros servicios no personales	379,860,048.53	0.00	0.00	600,000.00	90,000,000.0	290,460,048.5	283,416,235.3	0.00	0.00	130,780,868.47	0.00	0.00	152,635,366.77	0.00	0.00
291	Servicios de ceremonial y protocolo	2,425,000.00	0.00	0.00	600,000.00	0.00	3,025,000.00	2,139,010.58	0.00	0.00	698,482.21	0.00	0.00	1,440,528.37	0.00	0.00
295	Limpieza, aseo y fumigación	377,315,048.53	0.00	0.00	0.00	90,000,000.00	287,315,048.53	281,277,224.66	0.00	0.00	130,082,386.26	0.00	0.00	151,194,838.40	0.00	0.00
299	Otros Servicios no personales, n.c.	120,000.00	0.00	0.00	0.00	0.00	120,000.00	0.00	0.00	0.00	0.00	0.00	0.00	0.00	0.00	0.00
300	MATERIALES Y SUMINISTROS	5,219,047.30	0.00	0.00	250,000.00	681,000.00	4,788,047.30	905,443.27	0.00	0.00	634,188.13	0.00	0.00	271,255.14	0.00	0.00
310	Productos alimenticios, agropecuarios y forestales	828,528.10	0.00	0.00	50,000.00	0.00	878,528.10	116,914.82	0.00	0.00	84,318.07	0.00	0.00	32,596.75	0.00	0.00
311	Alimentos y bebidas para personas	828,528.10	0.00	0.00	50,000.00	0.00	878,528.10	116,914.82	0.00	0.00	84,318.07	0.00	0.00	32,596.75	0.00	0.00
320	Textiles y vestuarios	713,775.00	0.00	0.00	0.00	355,250.00	358,525.00	1,644.13	0.00	0.00	1,644.13	0.00	0.00	0.00	0.00	0.00
322	Prendas de vestir y calzado	548,150.00	0.00	0.00	0.00	235,250.00	312,900.00	0.00	0.00	0.00	0.00	0.00	0.00	0.00	0.00	0.00
323	Acabados textiles	165,625.00	0.00	0.00	0.00	120,000.00	45,625.00	1,644.13	0.00	0.00	1,644.13	0.00	0.00	0.00	0.00	0.00
330	Productos de papel, cartón e impresos	962,680.20	0.00	0.00	150,000.00	260,750.00	851,930.20	361,249.20	0.00	0.00	280,358.78	0.00	0.00	80,890.42	0.00	0.00
333	Productos de artes graficas	919,386.20	0.00	0.00	150,000.00	260,750.00	808,636.20	361,249.20	0.00	0.00	280,358.78	0.00	0.00	80,890.42	0.00	0.00
335	Libros, revistas y periódicos	43,294.00	0.00	0.00	0.00	0.00	43,294.00	0.00	0.00	0.00	0.00	0.00	0.00	0.00	0.00	0.00
340	Productos de Cuero y caucho	211,950.00	0.00	0.00	0.00	0.00	211,950.00	157.50	0.00	0.00	157.50	0.00	0.00	0.00	0.00	0.00
342	Articulos de caucho	21,950.00	0.00	0.00	0.00	0.00	21,950.00	0.00	0.00	0.00	0.00	0.00	0.00	0.00	0.00	0.00



Liquidacion del Presupuesto de Egresos Por Cada Programa

(Forma 02 - Acumulada)

Moneda: Lempiras (L)

Emisión: 18/01/2022

Hora : 01:42 p.m.

Página: 5 de 41

Codigo	Descripción	Presupuesto Inicial	Modificaciones Aprobadas				Vigente	Obligaciones Contraídas en el Año			Obligaciones Pagadas			Obligaciones Pendientes de Pago		
			Ampliaciones	disminuciones	Trasposos			Fondo 11	Fondo 12	Otros	Fondo 11	Fondo 12	Otros	Fondo 11	Fondo 12	Otros
					Trasposos(+)	Trasposos(-)										
1	2	3	4	5	6	7	8	9	10	11	12	13	14	15	16	17
343	Llantas y neumáticos	65,000.00	0.00	0.00	0.00	0.00	65,000.00	157.50	0.00	0.00	157.50	0.00	0.00	0.00	0.00	0.00
349	Otros productos de cuero y caucho, n.c.	125,000.00	0.00	0.00	0.00	0.00	125,000.00	0.00	0.00	0.00	0.00	0.00	0.00	0.00	0.00	0.00
350	Productos químicos, combustibles y lubricantes	1,147,825.00	0.00	0.00	50,000.00	0.00	1,197,825.00	234,985.11	0.00	0.00	141,159.22	0.00	0.00	93,825.89	0.00	0.00
351	Elementos y compuestos químicos	4,250.00	0.00	0.00	0.00	0.00	4,250.00	0.00	0.00	0.00	0.00	0.00	0.00	0.00	0.00	0.00
352	Productos farmacéuticos y medicinales	6,500.00	0.00	0.00	0.00	0.00	6,500.00	0.00	0.00	0.00	0.00	0.00	0.00	0.00	0.00	0.00
355	Tintes, pinturas y colorantes	31,070.00	0.00	0.00	0.00	0.00	31,070.00	0.00	0.00	0.00	0.00	0.00	0.00	0.00	0.00	0.00
356	Combustible y lubricantes	1,094,505.00	0.00	0.00	50,000.00	0.00	1,144,505.00	234,985.11	0.00	0.00	141,159.22	0.00	0.00	93,825.89	0.00	0.00
359	Otros productos químicos, n.c.	11,500.00	0.00	0.00	0.00	0.00	11,500.00	0.00	0.00	0.00	0.00	0.00	0.00	0.00	0.00	0.00
360	Productos Metálicos	34,450.00	0.00	0.00	0.00	0.00	34,450.00	598.00	0.00	0.00	598.00	0.00	0.00	0.00	0.00	0.00
364	Herramientas menores	13,250.00	0.00	0.00	0.00	0.00	13,250.00	0.00	0.00	0.00	0.00	0.00	0.00	0.00	0.00	0.00
365	Material de seguridad	14,400.00	0.00	0.00	0.00	0.00	14,400.00	0.00	0.00	0.00	0.00	0.00	0.00	0.00	0.00	0.00
369	Otros productos metálicos, n.c. (candados, llaves, llavines, etc.)	6,800.00	0.00	0.00	0.00	0.00	6,800.00	598.00	0.00	0.00	598.00	0.00	0.00	0.00	0.00	0.00
370	Productos Mimetálicos no metálicos	207,600.00	0.00	0.00	0.00	0.00	207,600.00	6,837.55	0.00	0.00	900.90	0.00	0.00	5,936.65	0.00	0.00
373	Productos de loza y porcelana	207,600.00	0.00	0.00	0.00	0.00	207,600.00	6,837.55	0.00	0.00	900.90	0.00	0.00	5,936.65	0.00	0.00
390	Otros Materiales y Suministros	1,112,239.00	0.00	0.00	0.00	65,000.00	1,047,239.00	183,056.96	0.00	0.00	125,051.53	0.00	0.00	58,005.43	0.00	0.00
393	Útiles y materiales eléctricos	95,745.00	0.00	0.00	0.00	0.00	95,745.00	1,967.20	0.00	0.00	1,967.20	0.00	0.00	0.00	0.00	0.00
394	Utensilios de cocina y comedor	25,250.00	0.00	0.00	0.00	0.00	25,250.00	1,858.52	0.00	0.00	1,093.77	0.00	0.00	764.75	0.00	0.00
395	Útiles menores, médico quirúrgico y de laboratorio	128,274.00	0.00	0.00	0.00	0.00	128,274.00	0.00	0.00	0.00	0.00	0.00	0.00	0.00	0.00	0.00
396	Repuestos y accesorios plásticos	635,770.00	0.00	0.00	0.00	65,000.00	570,770.00	121,966.76	0.00	0.00	121,966.76	0.00	0.00	0.00	0.00	0.00
397	Productos de material plásticos	47,900.00	0.00	0.00	0.00	0.00	47,900.00	0.00	0.00	0.00	0.00	0.00	0.00	0.00	0.00	0.00
399	Otros materiales y suministros, n.c.	179,300.00	0.00	0.00	0.00	0.00	179,300.00	57,264.48	0.00	0.00	23.80	0.00	0.00	57,240.68	0.00	0.00
400	BIENES CAPITALIZABLES	3,564,705.00	0.00	0.00	0.00	1,650,000.00	1,914,705.00	82,433.50	0.00	0.00	40,113.50	0.00	0.00	42,320.00	0.00	0.00
420	Maquinaria, equipo de oficina y otros	496,105.00	0.00	0.00	0.00	0.00	496,105.00	82,433.50	0.00	0.00	40,113.50	0.00	0.00	42,320.00	0.00	0.00
421	Adquisición de equipos nuevos de oficina	474,105.00	0.00	0.00	0.00	0.00	474,105.00	82,433.50	0.00	0.00	40,113.50	0.00	0.00	42,320.00	0.00	0.00
429	Adquisición de maquinaria y equipos varios	22,000.00	0.00	0.00	0.00	0.00	22,000.00	0.00	0.00	0.00	0.00	0.00	0.00	0.00	0.00	0.00
430	EQUIPOS SANITARIOS, EDUCACIONALES Y AGRICOLAS	973,500.00	0.00	0.00	0.00	0.00	973,500.00	0.00	0.00	0.00	0.00	0.00	0.00	0.00	0.00	0.00
431	Adquisición de equipos médico quirúrgico	800,000.00	0.00	0.00	0.00	0.00	800,000.00	0.00	0.00	0.00	0.00	0.00	0.00	0.00	0.00	0.00
434	Adquisición de instrumentos musicales	6,000.00	0.00	0.00	0.00	0.00	6,000.00	0.00	0.00	0.00	0.00	0.00	0.00	0.00	0.00	0.00



**Liquidacion del Presupuesto de Egresos Por Cada Programa
(Forma 02 - Acumulada)**

Honduras C.A.

Moneda: Lempiras (L)

Codigo	Descripción	Presupuesto Inicial	Modificaciones Aprobadas				Vigente	Obligaciones Contraídas en el Año			Obligaciones Pagadas			Obligaciones Pendientes de Pago			
			Ampliaciones	disminuciones	Trasposos			Fondo 11	Fondo 12	Otros	Fondo 11	Fondo 12	Otros	Fondo 11	Fondo 12	Otros	
					Trasposos(+)	Trasposos(-)											
1	2	3	4	5	6	7	8	9	10	11	12	13	14	15	16	17	
435	Adquisición de equipos bienes especiales y específicos para bibliotecas y museos	150,000.00	0.00	0.00	0.00	0.00	150,000.00	0.00	0.00	0.00	0.00	0.00	0.00	0.00	0.00	0.00	0.00
439	Adquisición de equipos varios	17,500.00	0.00	0.00	0.00	0.00	17,500.00	0.00	0.00	0.00	0.00	0.00	0.00	0.00	0.00	0.00	0.00
440	Equipos de Construcción, de transporte e industriales	2,066,400.00	0.00	0.00	0.00	1,650,000.00	416,400.00	0.00	0.00	0.00	0.00	0.00	0.00	0.00	0.00	0.00	0.00
442	Adquisición de auto vehículos	1,650,000.00	0.00	0.00	0.00	1,650,000.00	0.00	0.00	0.00	0.00	0.00	0.00	0.00	0.00	0.00	0.00	0.00
449	Adquisición de equipos varios	416,400.00	0.00	0.00	0.00	0.00	416,400.00	0.00	0.00	0.00	0.00	0.00	0.00	0.00	0.00	0.00	0.00
450	EQUIPO DE COMUNICACIONES Y OTROS	28,700.00	0.00	0.00	0.00	0.00	28,700.00	0.00	0.00	0.00	0.00	0.00	0.00	0.00	0.00	0.00	0.00
455	Adquisición de equipos de seguridad y salvatajes	5,200.00	0.00	0.00	0.00	0.00	5,200.00	0.00	0.00	0.00	0.00	0.00	0.00	0.00	0.00	0.00	0.00
459	Adquisición de equipos varios	23,500.00	0.00	0.00	0.00	0.00	23,500.00	0.00	0.00	0.00	0.00	0.00	0.00	0.00	0.00	0.00	0.00
500	TRANSFERENCIAS	25,087,000.00	547,241.88	0.00	0.00	0.00	25,634,241.89	9,094,975.22	0.00	0.00	4,542,558.42	0.00	4,552,416.80	0.00	0.00	0.00	0.00
510	Transferencias al sector privado para financiar gastos corrientes	10,460,000.00	547,241.88	0.00	0.00	0.00	11,007,241.88	1,182,341.57	0.00	0.00	724,815.27	0.00	457,526.30	0.00	0.00	0.00	0.00
512	Pensiones	200,000.00	0.00	0.00	0.00	0.00	200,000.00	0.00	0.00	0.00	0.00	0.00	0.00	0.00	0.00	0.00	0.00
513	Becas	8,000,000.00	0.00	0.00	0.00	0.00	8,000,000.00	0.00	0.00	0.00	0.00	0.00	0.00	0.00	0.00	0.00	0.00
514	Ayudas sociales a personas	2,260,000.00	547,241.88	0.00	0.00	0.00	2,807,241.88	1,182,341.57	0.00	0.00	724,815.27	0.00	457,526.30	0.00	0.00	0.00	0.00
520	TRASNFERENCIAS AL SECTOR PRIVADO PARA FINANCIAR GASTOS DE CAPITAL	6,072,000.00	0.00	0.00	0.00	0.00	6,072,000.00	200,000.00	0.00	0.00	200,000.00	0.00	0.00	0.00	0.00	0.00	0.00
524	Transferencias de capital a otras instituciones culturales y sociales sin fines de lucro	6,072,000.00	0.00	0.00	0.00	0.00	6,072,000.00	200,000.00	0.00	0.00	200,000.00	0.00	0.00	0.00	0.00	0.00	0.00
570	SUBSIDIOS AL SECTOR PRIVADO	8,555,000.01	0.00	0.00	0.00	0.00	8,555,000.01	7,712,633.65	0.00	0.00	3,617,743.15	0.00	4,094,890.50	0.00	0.00	0.00	0.00
573	Subsidios a instituciones culturales o sociales sin fines de lucro	8,555,000.01	0.00	0.00	0.00	0.00	8,555,000.01	7,712,633.65	0.00	0.00	3,617,743.15	0.00	4,094,890.50	0.00	0.00	0.00	0.00
700	SERVICIO DE LA DEUDA Y DISMINUCIÓN DE OTROS PASIVOS	113,000,000.00	0.00	0.00	0.00	0.00	113,000,000.00	112,999,999.95	0.00	0.00	112,999,999.95	0.00	0.00	0.00	0.00	0.00	0.00
750	DISMINUCIÓN DE CUENTAS Y DOCUMENTOS A PAGAR	113,000,000.00	0.00	0.00	0.00	0.00	113,000,000.00	112,999,999.95	0.00	0.00	112,999,999.95	0.00	0.00	0.00	0.00	0.00	0.00
752	Disminución de otras cuentas a pagar a corto plazo	113,000,000.00	0.00	0.00	0.00	0.00	113,000,000.00	112,999,999.95	0.00	0.00	112,999,999.95	0.00	0.00	0.00	0.00	0.00	0.00



Liquidacion del Presupuesto de Egresos Por Cada Programa
(Forma 02 - Acumulada)

Moneda: Lempiras (L)



Codigo	Descripción	Presupuesto Inicial	Modificaciones Aprobadas				Vigente	Obligaciones Contraídas en el Año			Obligaciones Pagadas			Obligaciones Pendientes de Pago		
			Ampliaciones	disminuciones	Trasposos			Fondo 11	Fondo 12	Otros	Fondo 11	Fondo 12	Otros	Fondo 11	Fondo 12	Otros
					Trasposos(+)	Trasposos(-)										
1	2	3	4	5	6	7	8	9	10	11	12	13	14	15	16	17
Descripcion del Programa: GERENCIA DE PARTICIPACION CIUDADANA Y SERVICIOS COMUNITARIOS																
	Totales:	71,804,864.8	0.00	0.00	0.00	0.00	71,804,864.83	54,390,330.7	0.00	0.00	53,518,845.0	0.00	0.00	871,485.74	0.00	0.00
		3					9				5					
100	SERVICIOS PERSONALES	57,134,229.3	0.00	0.00	0.00	0.00	57,134,229.31	51,720,013.0	0.00	0.00	51,700,541.6	0.00	0.00	19,471.39	0.00	0.00
110	Personal Permanente	50,766,310.1	0.00	0.00	0.00	0.00	50,766,310.15	48,480,327.7	0.00	0.00	48,460,856.3	0.00	0.00	19,471.39	0.00	0.00
		5					0				1					
111	Sueldos y Salarios Básicos	42,525,880.32	0.00	0.00	0.00	0.00	42,525,880.32	40,697,444.60	0.00	0.00	40,677,973.21	0.00	0.00	19,471.39	0.00	0.00
114	Aguinaldo y décimo cuarto mes	7,087,646.72	0.00	0.00	0.00	0.00	7,087,646.72	6,689,968.91	0.00	0.00	6,689,968.91	0.00	0.00	0.00	0.00	0.00
115	Complementos (vacaciones)	1,152,783.11	0.00	0.00	0.00	0.00	1,152,783.11	1,092,914.19	0.00	0.00	1,092,914.19	0.00	0.00	0.00	0.00	0.00
120	Personal Temporal	6,367,919.16	0.00	0.00	0.00	0.00	6,367,919.16	3,239,685.35	0.00	0.00	3,239,685.35	0.00	0.00	0.00	0.00	0.00
121	Sueldos y salarios básicos	6,367,919.16	0.00	0.00	0.00	0.00	6,367,919.16	3,239,685.35	0.00	0.00	3,239,685.35	0.00	0.00	0.00	0.00	0.00
200	SERVICIOS NO PERSONALES	9,218,700.00	0.00	0.00	0.00	0.00	9,218,700.00	1,130,025.15	0.00	0.00	830,025.15	0.00	0.00	300,000.00	0.00	0.00
220	Alquileres y Derechos	1,100,000.00	0.00	0.00	0.00	0.00	1,100,000.00	0.00	0.00	0.00	0.00	0.00	0.00	0.00	0.00	0.00
226	Alquiler de fotocopiadora	350,000.00	0.00	0.00	0.00	0.00	350,000.00	0.00	0.00	0.00	0.00	0.00	0.00	0.00	0.00	0.00
229	Otros alquileres y derechos n.c	750,000.00	0.00	0.00	0.00	0.00	750,000.00	0.00	0.00	0.00	0.00	0.00	0.00	0.00	0.00	0.00
250	Servicios Técnicos Profesionales	3,718,700.00	0.00	0.00	0.00	0.00	3,718,700.00	0.00	0.00	0.00	0.00	0.00	0.00	0.00	0.00	0.00
255	Capacitaciones	2,583,700.00	0.00	0.00	0.00	0.00	2,583,700.00	0.00	0.00	0.00	0.00	0.00	0.00	0.00	0.00	0.00
259	Otros Servicios Técnicos y Profesionales n.c.	1,135,000.00	0.00	0.00	0.00	0.00	1,135,000.00	0.00	0.00	0.00	0.00	0.00	0.00	0.00	0.00	0.00
260	Servicios Comerciales y Financieros	1,800,000.00	0.00	0.00	0.00	0.00	1,800,000.00	784,600.15	0.00	0.00	784,600.15	0.00	0.00	0.00	0.00	0.00
261	Transporte (transportar alimentos)	1,800,000.00	0.00	0.00	0.00	0.00	1,800,000.00	784,600.15	0.00	0.00	784,600.15	0.00	0.00	0.00	0.00	0.00
290	Otros servicios no personales	2,600,000.00	0.00	0.00	0.00	0.00	2,600,000.00	345,425.00	0.00	0.00	45,425.00	0.00	0.00	300,000.00	0.00	0.00
291	Servicios de ceremonial y protocolo	2,600,000.00	0.00	0.00	0.00	0.00	2,600,000.00	345,425.00	0.00	0.00	45,425.00	0.00	0.00	300,000.00	0.00	0.00
300	MATERIALES Y SUMINISTROS	2,703,785.52	0.00	0.00	0.00	0.00	2,703,785.52	1,185,287.59	0.00	0.00	876,153.24	0.00	0.00	309,134.35	0.00	0.00
310	Productos alimenticios, agropecuarios y forestales	15,000.00	0.00	0.00	0.00	0.00	15,000.00	878.00	0.00	0.00	878.00	0.00	0.00	0.00	0.00	0.00
311	Alimentos y bebidas para personas	15,000.00	0.00	0.00	0.00	0.00	15,000.00	878.00	0.00	0.00	878.00	0.00	0.00	0.00	0.00	0.00
320	Textiles y vestuarios	369,935.52	0.00	0.00	0.00	0.00	369,935.52	0.00	0.00	0.00	0.00	0.00	0.00	0.00	0.00	0.00
322	Prendas de vestir y calzado	369,935.52	0.00	0.00	0.00	0.00	369,935.52	0.00	0.00	0.00	0.00	0.00	0.00	0.00	0.00	0.00
330	Productos de papel, cartón e impresos	105,000.00	0.00	0.00	0.00	0.00	105,000.00	19,829.45	0.00	0.00	6,604.45	0.00	0.00	13,225.00	0.00	0.00
333	Productos de artes graficas	105,000.00	0.00	0.00	0.00	0.00	105,000.00	19,829.45	0.00	0.00	6,604.45	0.00	0.00	13,225.00	0.00	0.00
350	Productos quimicos, combustibles y lubricantes	1,182,990.00	0.00	0.00	0.00	0.00	1,182,990.00	754,149.96	0.00	0.00	472,712.59	0.00	0.00	281,437.37	0.00	0.00
351	Elementos y compuestos quimicos	7,750.00	0.00	0.00	0.00	0.00	7,750.00	0.00	0.00	0.00	0.00	0.00	0.00	0.00	0.00	0.00



Liquidacion del Presupuesto de Egresos Por Cada Programa
(Forma 02 - Acumulada)

Moneda: Lempiras (L)



Codigo	Descripción	Presupuesto Inicial	Modificaciones Aprobadas				Vigente	Obligaciones Contraídas en el Año			Obligaciones Pagadas			Obligaciones Pendientes de Pago			
			Ampliaciones	disminuciones	Trasposos			Fondo 11	Fondo 12	Otros	Fondo 11	Fondo 12	Otros	Fondo 11	Fondo 12	Otros	
					Trasposos(+)	Trasposos(-)											
1	2	3	4	5	6	7	8	9	10	11	12	13	14	15	16	17	
352	Productos farmacéuticos y medicinales	17,640.00	0.00	0.00	0.00	0.00	17,640.00	0.00	0.00	0.00	0.00	0.00	0.00	0.00	0.00	0.00	0.00
354	Insecticidas, fumigantes y otros	196,400.00	0.00	0.00	0.00	0.00	196,400.00	30,217.50	0.00	0.00	30,217.50	0.00	0.00	0.00	0.00	0.00	0.00
355	Tintes, pinturas y colorantes	111,200.00	0.00	0.00	0.00	0.00	111,200.00	98,612.50	0.00	0.00	98,612.50	0.00	0.00	0.00	0.00	0.00	0.00
356	Combustible y lubricantes	850,000.00	0.00	0.00	0.00	0.00	850,000.00	625,319.96	0.00	0.00	343,882.59	0.00	0.00	281,437.37	0.00	0.00	0.00
360	Productos Metálicos	34,060.00	0.00	0.00	0.00	0.00	34,060.00	15,536.98	0.00	0.00	1,065.00	0.00	0.00	14,471.98	0.00	0.00	0.00
364	Herramientas menores	29,060.00	0.00	0.00	0.00	0.00	29,060.00	15,536.98	0.00	0.00	1,065.00	0.00	0.00	14,471.98	0.00	0.00	0.00
369	Otros productos metálicos, n.c. (candados, llaves, llavines, etc.)	5,000.00	0.00	0.00	0.00	0.00	5,000.00	0.00	0.00	0.00	0.00	0.00	0.00	0.00	0.00	0.00	0.00
390	Otros Materiales y Suministros	996,800.00	0.00	0.00	0.00	0.00	996,800.00	394,893.20	0.00	0.00	394,893.20	0.00	0.00	0.00	0.00	0.00	0.00
393	Útiles y materiales eléctricos	2,500.00	0.00	0.00	0.00	0.00	2,500.00	2,142.52	0.00	0.00	2,142.52	0.00	0.00	0.00	0.00	0.00	0.00
395	Útiles menores, medico quirúrgico y de laboratorio	382,800.00	0.00	0.00	0.00	0.00	382,800.00	0.00	0.00	0.00	0.00	0.00	0.00	0.00	0.00	0.00	0.00
396	Repuestos y accesorios plásticos	610,000.00	0.00	0.00	0.00	0.00	610,000.00	392,750.68	0.00	0.00	392,750.68	0.00	0.00	0.00	0.00	0.00	0.00
399	Otros materiales y suministros, n.c.	1,500.00	0.00	0.00	0.00	0.00	1,500.00	0.00	0.00	0.00	0.00	0.00	0.00	0.00	0.00	0.00	0.00
400	BIENES CAPITALIZABLES	460,250.00	0.00	0.00	0.00	0.00	460,250.00	0.00	0.00	0.00	0.00	0.00	0.00	0.00	0.00	0.00	0.00
420	Maquinaria, equipo de oficina y otros	262,250.00	0.00	0.00	0.00	0.00	262,250.00	0.00	0.00	0.00	0.00	0.00	0.00	0.00	0.00	0.00	0.00
421	Adquisición de equipos nuevos de oficina	66,500.00	0.00	0.00	0.00	0.00	66,500.00	0.00	0.00	0.00	0.00	0.00	0.00	0.00	0.00	0.00	0.00
429	Adquisición de maquinaria y equipos varios	195,750.00	0.00	0.00	0.00	0.00	195,750.00	0.00	0.00	0.00	0.00	0.00	0.00	0.00	0.00	0.00	0.00
430	EQUIPOS SANITARIOS, EDUCACIONALES Y AGRICOLAS	196,800.00	0.00	0.00	0.00	0.00	196,800.00	0.00	0.00	0.00	0.00	0.00	0.00	0.00	0.00	0.00	0.00
438	Adquisición de equipos agrícolas y semovientes	30,000.00	0.00	0.00	0.00	0.00	30,000.00	0.00	0.00	0.00	0.00	0.00	0.00	0.00	0.00	0.00	0.00
439	Adquisición de equipos varios	166,800.00	0.00	0.00	0.00	0.00	166,800.00	0.00	0.00	0.00	0.00	0.00	0.00	0.00	0.00	0.00	0.00
440	Equipos de Construcción, de transporte e industriales	1,200.00	0.00	0.00	0.00	0.00	1,200.00	0.00	0.00	0.00	0.00	0.00	0.00	0.00	0.00	0.00	0.00
449	Adquisición de equipos varios	1,200.00	0.00	0.00	0.00	0.00	1,200.00	0.00	0.00	0.00	0.00	0.00	0.00	0.00	0.00	0.00	0.00
500	TRANSFERENCIAS	2,287,900.00	0.00	0.00	0.00	0.00	2,287,900.00	355,005.00	0.00	0.00	112,125.00	0.00	0.00	242,880.00	0.00	0.00	0.00
510	Transferencias al sector privado para financiar gastos corrientes	1,787,900.00	0.00	0.00	0.00	0.00	1,787,900.00	355,005.00	0.00	0.00	112,125.00	0.00	0.00	242,880.00	0.00	0.00	0.00
514	Ayudas sociales a personas	1,787,900.00	0.00	0.00	0.00	0.00	1,787,900.00	355,005.00	0.00	0.00	112,125.00	0.00	0.00	242,880.00	0.00	0.00	0.00
570	SUBSIDIOS AL SECTOR PRIVADO	500,000.00	0.00	0.00	0.00	0.00	500,000.00	0.00	0.00	0.00	0.00	0.00	0.00	0.00	0.00	0.00	0.00
573	Subsidios a instituciones culturales o sociales sin fines de lucro	500,000.00	0.00	0.00	0.00	0.00	500,000.00	0.00	0.00	0.00	0.00	0.00	0.00	0.00	0.00	0.00	0.00



Liquidación del Presupuesto de Egresos Por Cada Programa
(Forma 02 - Acumulada)

Moneda: Lempiras (L)



Codigo	Descripción	Presupuesto Inicial	Modificaciones Aprobadas				Vigente	Obligaciones Contraídas en el Año			Obligaciones Pagadas			Obligaciones Pendientes de Pago		
			Ampliaciones	disminuciones	Trasposos			Fondo 11	Fondo 12	Otros	Fondo 11	Fondo 12	Otros	Fondo 11	Fondo 12	Otros
					Trasposos(+)	Trasposos(-)										
1	2	3	4	5	6	7	8	9	10	11	12	13	14	15	16	17


Descripción del Programa: **INFRAESTRUCTURA**

Totales:		894,763,976.1	1,100,488,804		0.00	441,448,367.316	848,367.2	2,119,852,781.818	216,037.10	8,073,397.338	5,986,326.652	5,923,338.10	790,027.333	5,599,051.165	623,698.17	370.00	50,387,274.14
100	SERVICIOS PERSONALES	33,787,665.3	0.00	0.00	0.00	0.00	0.00	33,787,665.35	31,951,352.2	0.00	0.00	31,951,352.2	0.00	0.00	0.00	0.00	0.00
110	Personal Permanente	28,539,545.1	0.00	0.00	0.00	0.00	0.00	28,539,545.15	27,256,022.2	0.00	0.00	27,256,022.2	0.00	0.00	0.00	0.00	0.00
111	Sueldos y Salarios Básicos	23,984,111.52	0.00	0.00	0.00	0.00	0.00	23,984,111.52	22,888,543.89	0.00	0.00	22,888,543.89	0.00	0.00	0.00	0.00	0.00
114	Aguinaldo y décimo cuarto mes	3,997,351.92	0.00	0.00	0.00	0.00	0.00	3,997,351.92	3,844,437.22	0.00	0.00	3,844,437.22	0.00	0.00	0.00	0.00	0.00
115	Complementos (vacaciones)	558,081.71	0.00	0.00	0.00	0.00	0.00	558,081.71	523,041.11	0.00	0.00	523,041.11	0.00	0.00	0.00	0.00	0.00
120	Personal Temporal	5,248,120.20	0.00	0.00	0.00	0.00	0.00	5,248,120.20	4,695,330.05	0.00	0.00	4,695,330.05	0.00	0.00	0.00	0.00	0.00
121	Sueldos y salarios básicos	5,248,120.20	0.00	0.00	0.00	0.00	0.00	5,248,120.20	4,695,330.05	0.00	0.00	4,695,330.05	0.00	0.00	0.00	0.00	0.00
200	SERVICIOS NO PERSONALES	92,000.00	0.00	0.00	0.00	0.00	0.00	92,000.00	79,062.50	0.00	0.00	0.00	0.00	0.00	79,062.50	0.00	0.00
210	Servicios Básicos	12,000.00	0.00	0.00	0.00	0.00	0.00	12,000.00	0.00	0.00	0.00	0.00	0.00	0.00	0.00	0.00	0.00
215	Servicios de telefonía privada	12,000.00	0.00	0.00	0.00	0.00	0.00	12,000.00	0.00	0.00	0.00	0.00	0.00	0.00	0.00	0.00	0.00
240	Mantenimiento y reparación de maquinas y equipos	80,000.00	0.00	0.00	0.00	0.00	0.00	80,000.00	79,062.50	0.00	0.00	0.00	0.00	0.00	79,062.50	0.00	0.00
249	Mantenimiento y reparación de equipos y maquinarias varias	80,000.00	0.00	0.00	0.00	0.00	0.00	80,000.00	79,062.50	0.00	0.00	0.00	0.00	0.00	79,062.50	0.00	0.00
300	MATERIALES Y SUMINISTROS	7,756,258.97	0.00	0.00	5,500,000.00	0.00	13,256,258.97	5,424,732.29	0.00	0.00	3,475,869.16	0.00	0.00	1,948,863.13	0.00	0.00	0.00
310	Productos alimenticios, agropecuarios y forestales	3,360.00	0.00	0.00	0.00	0.00	3,360.00	0.00	0.00	0.00	0.00	0.00	0.00	0.00	0.00	0.00	0.00
311	Alimentos y bebidas para personas	3,360.00	0.00	0.00	0.00	0.00	3,360.00	0.00	0.00	0.00	0.00	0.00	0.00	0.00	0.00	0.00	0.00
320	Textiles y vestuarios	93,000.00	0.00	0.00	0.00	0.00	93,000.00	0.00	0.00	0.00	0.00	0.00	0.00	0.00	0.00	0.00	0.00
322	Prendas de vestir y calzado	93,000.00	0.00	0.00	0.00	0.00	93,000.00	0.00	0.00	0.00	0.00	0.00	0.00	0.00	0.00	0.00	0.00
330	Productos de papel, cartón e impresos	42,362.40	0.00	0.00	0.00	0.00	42,362.40	0.00	0.00	0.00	0.00	0.00	0.00	0.00	0.00	0.00	0.00
333	Productos de artes graficas	42,362.40	0.00	0.00	0.00	0.00	42,362.40	0.00	0.00	0.00	0.00	0.00	0.00	0.00	0.00	0.00	0.00
340	Productos de Cuero y caucho	848,100.00	0.00	0.00	0.00	0.00	848,100.00	31,898.70	0.00	0.00	31,898.70	0.00	0.00	0.00	0.00	0.00	0.00
342	Articulos de caucho	14,950.00	0.00	0.00	0.00	0.00	14,950.00	0.00	0.00	0.00	0.00	0.00	0.00	0.00	0.00	0.00	0.00
343	Llantas y neumáticos	833,150.00	0.00	0.00	0.00	0.00	833,150.00	31,898.70	0.00	0.00	31,898.70	0.00	0.00	0.00	0.00	0.00	0.00
350	Productos químicos, combustibles y lubricantes	6,730,023.57	0.00	0.00	5,500,000.00	0.00	12,230,023.57	5,392,833.59	0.00	0.00	3,443,970.46	0.00	0.00	1,948,863.13	0.00	0.00	0.00
351	Elementos y compuestos químicos	150.00	0.00	0.00	0.00	0.00	150.00	0.00	0.00	0.00	0.00	0.00	0.00	0.00	0.00	0.00	0.00
352	Productos farmacéuticos y medicinales	600.00	0.00	0.00	0.00	0.00	600.00	0.00	0.00	0.00	0.00	0.00	0.00	0.00	0.00	0.00	0.00
355	Tintes, pinturas y colorantes	62,140.00	0.00	0.00	0.00	0.00	62,140.00	0.00	0.00	0.00	0.00	0.00	0.00	0.00	0.00	0.00	0.00
356	Combustible y lubricantes	6,665,633.57	0.00	0.00	5,500,000.00	0.00	12,165,633.57	5,392,833.59	0.00	0.00	3,443,970.46	0.00	0.00	1,948,863.13	0.00	0.00	0.00
359	Otros productos químicos, n.c.	1,500.00	0.00	0.00	0.00	0.00	1,500.00	0.00	0.00	0.00	0.00	0.00	0.00	0.00	0.00	0.00	0.00



Liquidacion del Presupuesto de Egresos Por Cada Programa
(Forma 02 - Acumulada)

Moneda: Lempiras (L)



Codigo	Descripción	Presupuesto Inicial	Modificaciones Aprobadas				Vigente	Obligaciones Contraídas en el Año			Obligaciones Pagadas			Obligaciones Pendientes de Pago		
			Ampliaciones	disminuciones	Trasposos			Fondo 11	Fondo 12	Otros	Fondo 11	Fondo 12	Otros	Fondo 11	Fondo 12	Otros
					Trasposos(+)	Trasposos(-)										
1	2	3	4	5	6	7	8	9	10	11	12	13	14	15	16	17
360	Productos Metálicos	10,621.00	0.00	0.00	0.00	0.00	10,621.00	0.00	0.00	0.00	0.00	0.00	0.00	0.00	0.00	0.00
364	Herramientas menores	10,621.00	0.00	0.00	0.00	0.00	10,621.00	0.00	0.00	0.00	0.00	0.00	0.00	0.00	0.00	0.00
390	Otros Materiales y Suministros	28,792.00	0.00	0.00	0.00	0.00	28,792.00	0.00	0.00	0.00	0.00	0.00	0.00	0.00	0.00	0.00
393	Útiles y materiales eléctricos	1,080.00	0.00	0.00	0.00	0.00	1,080.00	0.00	0.00	0.00	0.00	0.00	0.00	0.00	0.00	0.00
395	Útiles menores, medico quirúrgico y de laboratorio	2,240.00	0.00	0.00	0.00	0.00	2,240.00	0.00	0.00	0.00	0.00	0.00	0.00	0.00	0.00	0.00
396	Repuestos y accesorios plásticos	25,472.00	0.00	0.00	0.00	0.00	25,472.00	0.00	0.00	0.00	0.00	0.00	0.00	0.00	0.00	0.00
400	BIENES CAPITALIZABLES	574,628,052.29	994,365,629.26	0.00	430,444,184.80	252,848,367.57	1,746,589,498.78	512,259,020.34	4,347,096.28	351,450,069.65	361,961,899.94	4,347,096.28	301,408,998.58	150,297,120.40	0.00	50,041,071.07
440	Equipos de Construcción, de transporte e industriales	31,700,000.00	0.00	0.00	17,800,000.00	0.00	49,500,000.00	31,057,267.25	0.00	17,044,244.69	31,057,267.25	0.00	16,072,207.19	0.00	0.00	972,037.50
441	Adquisición de equipos de construcción	31,700,000.00	0.00	0.00	17,800,000.00	0.00	49,500,000.00	31,057,267.25	0.00	17,044,244.69	31,057,267.25	0.00	16,072,207.19	0.00	0.00	972,037.50
460	Construcción, adición y mejora de edificios y obras Urbanísticas	492,928,052.29	901,663,576.26	0.00	412,644,184.80	211,094,836.82	1,596,140,976.53	451,030,852.54	4,347,096.28	306,171,156.30	301,225,627.14	4,347,096.28	257,102,122.73	149,805,225.40	0.00	49,069,033.57
461	Construcciones, adiciones y mejoras de edificios	48,655,611.88	202,151,008.53	0.00	22,100,000.00	29,598,213.82	243,308,406.59	29,019,286.56	4,347,096.28	84,749,632.28	19,847,802.40	4,347,096.28	81,683,817.56	9,171,484.16	0.00	3,065,814.72
465	Construcciones, adiciones y mejoras de sistemas de alcantarillado	126,082,973.97	4,314,657.19	0.00	0.00	93,000,000.00	37,397,631.16	24,775,664.97	0.00	0.00	19,338,086.51	0.00	0.00	5,437,578.46	0.00	0.00
466	Construcciones, adiciones y mejoras de calles y puentes	299,789,466.44	689,197,910.54	0.00	386,544,184.80	80,496,623.00	1,295,034,938.78	396,770,736.89	0.00	221,421,524.02	262,039,738.23	0.00	175,418,305.17	134,730,998.66	0.00	46,003,218.85
469	Construcciones, adiciones y mejoras de obras varias	18,400,000.00	6,000,000.00	0.00	4,000,000.00	8,000,000.00	20,400,000.00	465,164.12	0.00	0.00	0.00	0.00	0.00	465,164.12	0.00	0.00
470	CONSTRUCCIÓN, ADICIONES Y MEJORAS HIDRÁULICAS Y VÍAS DE COMUNICACIÓN	50,000,000.00	92,702,053.00	0.00	0.00	41,753,530.75	100,948,522.25	30,170,900.55	0.00	28,234,668.66	29,679,005.55	0.00	28,234,668.66	491,895.00	0.00	0.00
472	Construcciones, adiciones y mejoras de obras para el control de inundaciones	50,000,000.00	92,702,053.00	0.00	0.00	41,753,530.75	100,948,522.25	30,170,900.55	0.00	28,234,668.66	29,679,005.55	0.00	28,234,668.66	491,895.00	0.00	0.00
700	SERVICIO DE LA DEUDA Y DISMINUCIÓN DE OTROS PASIVOS	278,500,000.00	106,123,175.64	0.00	5,504,182.77	64,000,000.00	326,127,358.41	268,501,870.20	6,460,301.09	34,536,256.35	255,203,217.61	6,442,931.09	34,190,053.28	13,298,652.59	17,370.00	346,203.07
750	DISMINUCIÓN DE CUENTAS Y PAGAROS	278,500,000.00	106,123,175.64	0.00	5,504,182.77	64,000,000.00	326,127,358.41	268,501,870.20	6,460,301.09	34,536,256.35	255,203,217.61	6,442,931.09	34,190,053.28	13,298,652.59	17,370.00	346,203.07
752	Disminución de otras cuentas a pagar a corto plazo	11,000,000.00	0.00	0.00	0.00	0.00	11,000,000.00	11,000,000.00	0.00	0.00	11,000,000.00	0.00	0.00	0.00	0.00	0.00
759	Disminución de otros documentos a pagar a largo plazo	267,500,000.00	106,123,175.64	0.00	5,504,182.77	64,000,000.00	315,127,358.41	257,501,870.20	6,460,301.09	34,536,256.35	244,203,217.61	6,442,931.09	34,190,053.28	13,298,652.59	17,370.00	346,203.07



Liquidacion del Presupuesto de Egresos Por Cada Programa (Forma 02 - Acumulada)

Emisión: 18/01/2022
Hora : 01:42 p.m.
Pagina: 11 de 41

Honduras C.A.

Moneda: Lempiras (L)

Codigo	Descripción	Presupuesto Inicial	Modificaciones Aprobadas				Vigente	Obligaciones Contraídas en el Año			Obligaciones Pagadas			Obligaciones Pendientes de Pago		
			Ampliaciones	disminuciones	Trasposos			Fondo 11	Fondo 12	Otros	Fondo 11	Fondo 12	Otros	Fondo 11	Fondo 12	Otros
					Trasposos(+)	Trasposos(-)										
1	2	3	4	5	6	7	8	9	10	11	12	13	14	15	16	17
Descripcion del Programa: COMPETITIVIDAD																
Totales:		73,407,335.57	822,545.69	0.00	0.00	3,000,000.00	71,229,881.26	12,281,098.49	9,259,971.93	0.00	10,839,987.43	3,636,412.47	0.00	1,441,111.00	5,623,559.46	0.00
100	SERVICIOS PERSONALES	12,788,646.81	0.00	0.00	0.00	0.00	12,788,646.81	9,294,183.26	0.00	0.00	9,294,183.26	0.00	0.00	0.00	0.00	0.00
110	Personal Permanente	9,802,837.29	0.00	0.00	0.00	0.00	9,802,837.29	9,047,739.30	0.00	0.00	9,047,739.30	0.00	0.00	0.00	0.00	0.00
111	Sueldos y Salarios Básicos	8,343,771.24	0.00	0.00	0.00	0.00	8,343,771.24	7,720,617.30	0.00	0.00	7,720,617.30	0.00	0.00	0.00	0.00	0.00
114	Aguinaldo y décimo cuarto mes	1,390,628.54	0.00	0.00	0.00	0.00	1,390,628.54	1,263,990.67	0.00	0.00	1,263,990.67	0.00	0.00	0.00	0.00	0.00
115	Complementos (vacaciones)	68,437.51	0.00	0.00	0.00	0.00	68,437.51	63,131.33	0.00	0.00	63,131.33	0.00	0.00	0.00	0.00	0.00
120	Personal Temporal	2,985,809.52	0.00	0.00	0.00	0.00	2,985,809.52	246,443.96	0.00	0.00	246,443.96	0.00	0.00	0.00	0.00	0.00
121	Sueldos y salarios básicos	2,985,809.52	0.00	0.00	0.00	0.00	2,985,809.52	246,443.96	0.00	0.00	246,443.96	0.00	0.00	0.00	0.00	0.00
200	SERVICIOS NO PERSONALES	23,968,929.45	0.00	0.00	0.00	3,000,000.00	20,968,929.45	663,090.00	0.00	0.00	0.00	0.00	0.00	663,090.00	0.00	0.00
250	Servicios Técnicos Profesionales	17,618,929.45	0.00	0.00	0.00	3,000,000.00	14,618,929.45	0.00	0.00	0.00	0.00	0.00	0.00	0.00	0.00	0.00
255	Capacitaciones	50,000.00	0.00	0.00	0.00	0.00	50,000.00	0.00	0.00	0.00	0.00	0.00	0.00	0.00	0.00	0.00
259	Otros Servicios Técnicos y Profesionales n.c.	17,568,929.45	0.00	0.00	0.00	3,000,000.00	14,568,929.45	0.00	0.00	0.00	0.00	0.00	0.00	0.00	0.00	0.00
270	Pasajes, viáticos y otros gastos de viajes	150,000.00	0.00	0.00	0.00	0.00	150,000.00	0.00	0.00	0.00	0.00	0.00	0.00	0.00	0.00	0.00
274	Viáticos al exterior y otros gastos de viaje	150,000.00	0.00	0.00	0.00	0.00	150,000.00	0.00	0.00	0.00	0.00	0.00	0.00	0.00	0.00	0.00
290	Otros servicios no personales	6,200,000.00	0.00	0.00	0.00	0.00	6,200,000.00	663,090.00	0.00	0.00	0.00	0.00	0.00	663,090.00	0.00	0.00
291	Servicios de ceremonial y protocolo	6,200,000.00	0.00	0.00	0.00	0.00	6,200,000.00	663,090.00	0.00	0.00	0.00	0.00	0.00	663,090.00	0.00	0.00
300	MATERIALES Y SUMINISTROS	2,082,743.20	0.00	0.00	0.00	0.00	2,082,743.20	549,688.50	0.00	0.00	207,517.50	0.00	0.00	342,171.00	0.00	0.00
310	Productos alimenticios, agropecuarios y forestales	1,732,800.00	0.00	0.00	0.00	0.00	1,732,800.00	522,778.50	0.00	0.00	180,607.50	0.00	0.00	342,171.00	0.00	0.00
311	Alimentos y bebidas para personas	1,732,800.00	0.00	0.00	0.00	0.00	1,732,800.00	522,778.50	0.00	0.00	180,607.50	0.00	0.00	342,171.00	0.00	0.00
320	Textiles y vestuarios	143,554.40	0.00	0.00	0.00	0.00	143,554.40	26,910.00	0.00	0.00	26,910.00	0.00	0.00	0.00	0.00	0.00
323	Acabados textiles	143,554.40	0.00	0.00	0.00	0.00	143,554.40	26,910.00	0.00	0.00	26,910.00	0.00	0.00	0.00	0.00	0.00
330	Productos de papel, cartón e impresos	2,588.80	0.00	0.00	0.00	0.00	2,588.80	0.00	0.00	0.00	0.00	0.00	0.00	0.00	0.00	0.00
333	Productos de artes gráficas	2,588.80	0.00	0.00	0.00	0.00	2,588.80	0.00	0.00	0.00	0.00	0.00	0.00	0.00	0.00	0.00
350	Productos químicos, combustibles y lubricantes	2,000.00	0.00	0.00	0.00	0.00	2,000.00	0.00	0.00	0.00	0.00	0.00	0.00	0.00	0.00	0.00
359	Otros productos químicos, n.c.	2,000.00	0.00	0.00	0.00	0.00	2,000.00	0.00	0.00	0.00	0.00	0.00	0.00	0.00	0.00	0.00
360	Productos Metálicos	47,000.00	0.00	0.00	0.00	0.00	47,000.00	0.00	0.00	0.00	0.00	0.00	0.00	0.00	0.00	0.00
365	Material de seguridad	45,000.00	0.00	0.00	0.00	0.00	45,000.00	0.00	0.00	0.00	0.00	0.00	0.00	0.00	0.00	0.00
369	Otros productos metálicos, n.c. (candados, llaves, llavines, etc.)	2,000.00	0.00	0.00	0.00	0.00	2,000.00	0.00	0.00	0.00	0.00	0.00	0.00	0.00	0.00	0.00



Liquidación del Presupuesto de Egresos Por Cada Programa
(Forma 02 - Acumulada)

Moneda: Lempiras (L)



Codigo	Descripción	Presupuesto Inicial	Modificaciones Aprobadas				Vigente	Obligaciones Contraídas en el Año			Obligaciones Pagadas			Obligaciones Pendientes de Pago		
			Ampliaciones	disminuciones	Trasposos			Fondo 11	Fondo 12	Otros	Fondo 11	Fondo 12	Otros	Fondo 11	Fondo 12	Otros
					Trasposos(+)	Trasposos(-)										
1	2	3	4	5	6	7	8	9	10	11	12	13	14	15	16	17
390	Otros Materiales y Suministros	154,800.00	0.00	0.00	0.00	0.00	154,800.00	0.00	0.00	0.00	0.00	0.00	0.00	0.00	0.00	0.00
395	Útiles menores, medico quirúrgico y de laboratorio	4,000.00	0.00	0.00	0.00	0.00	4,000.00	0.00	0.00	0.00	0.00	0.00	0.00	0.00	0.00	0.00
396	Repuestos y accesorios plásticos	86,800.00	0.00	0.00	0.00	0.00	86,800.00	0.00	0.00	0.00	0.00	0.00	0.00	0.00	0.00	0.00
397	Productos de material plásticos	45,000.00	0.00	0.00	0.00	0.00	45,000.00	0.00	0.00	0.00	0.00	0.00	0.00	0.00	0.00	0.00
399	Otros materiales y suministros, n.c.	19,000.00	0.00	0.00	0.00	0.00	19,000.00	0.00	0.00	0.00	0.00	0.00	0.00	0.00	0.00	0.00
400	BIENES CAPITALIZABLES	5,088,016.15	0.00	0.00	0.00	0.00	5,088,016.15	0.00	0.00	0.00	0.00	0.00	0.00	0.00	0.00	0.00
420	Maquinaria, equipo de oficina y otros	2,714,016.15	0.00	0.00	0.00	0.00	2,714,016.15	0.00	0.00	0.00	0.00	0.00	0.00	0.00	0.00	0.00
421	Adquisición de equipos nuevos de oficina	2,453,016.15	0.00	0.00	0.00	0.00	2,453,016.15	0.00	0.00	0.00	0.00	0.00	0.00	0.00	0.00	0.00
429	Adquisición de maquinaria y equipos varios	261,000.00	0.00	0.00	0.00	0.00	261,000.00	0.00	0.00	0.00	0.00	0.00	0.00	0.00	0.00	0.00
430	EQUIPOS SANITARIOS, EDUCACIONALES Y AGRICOLAS	1,975,000.00	0.00	0.00	0.00	0.00	1,975,000.00	0.00	0.00	0.00	0.00	0.00	0.00	0.00	0.00	0.00
434	Adquisición de instrumentos musicales	1,175,000.00	0.00	0.00	0.00	0.00	1,175,000.00	0.00	0.00	0.00	0.00	0.00	0.00	0.00	0.00	0.00
435	Adquisición de equipos bienes especiales y específicos para bibliotecas y museos	500,000.00	0.00	0.00	0.00	0.00	500,000.00	0.00	0.00	0.00	0.00	0.00	0.00	0.00	0.00	0.00
439	Adquisición de equipos varios	300,000.00	0.00	0.00	0.00	0.00	300,000.00	0.00	0.00	0.00	0.00	0.00	0.00	0.00	0.00	0.00
440	Equipos de Construcción, de transporte e industriales	99,000.00	0.00	0.00	0.00	0.00	99,000.00	0.00	0.00	0.00	0.00	0.00	0.00	0.00	0.00	0.00
449	Adquisición de equipos varios	99,000.00	0.00	0.00	0.00	0.00	99,000.00	0.00	0.00	0.00	0.00	0.00	0.00	0.00	0.00	0.00
450	EQUIPO DE COMUNICACIONES Y OTROS	300,000.00	0.00	0.00	0.00	0.00	300,000.00	0.00	0.00	0.00	0.00	0.00	0.00	0.00	0.00	0.00
459	Adquisición de equipos varios	300,000.00	0.00	0.00	0.00	0.00	300,000.00	0.00	0.00	0.00	0.00	0.00	0.00	0.00	0.00	0.00
500	TRANSFERENCIAS	29,478,999.96	822,545.69	0.00	0.00	0.00	30,301,545.65	1,774,136.64	9,259,971.93	0.00	1,338,286.64	3,636,412.47	0.00	435,850.00	5,623,559.46	0.00
520	TRANSFERENCIAS AL SECTOR PRIVADO PARA FINANCIAR GASTOS DE CAPITAL	6,133,999.96	0.00	0.00	0.00	0.00	6,133,999.96	1,332,666.64	0.00	0.00	914,166.64	0.00	0.00	418,500.00	0.00	0.00
524	Transferencias de capital a otras instituciones culturales y sociales sin fines de lucro	6,133,999.96	0.00	0.00	0.00	0.00	6,133,999.96	1,332,666.64	0.00	0.00	914,166.64	0.00	0.00	418,500.00	0.00	0.00
570	SUBSIDIOS AL SECTOR PRIVADO	23,345,000.00	822,545.69	0.00	0.00	0.00	24,167,545.69	441,470.00	9,259,971.93	0.00	424,120.00	3,636,412.47	0.00	17,350.00	5,623,559.46	0.00



Liquidacion del Presupuesto de Egresos Por Cada Programa

(Forma 02 - Acumulada)

Moneda: Lempiras (L)



Codigo	Descripción	Presupuesto Inicial	Modificaciones Aprobadas				Vigente	Obligaciones Contraídas en el Año			Obligaciones Pagadas			Obligaciones Pendientes de Pago		
			Ampliaciones	disminuciones	Trasposos			Fondo 11	Fondo 12	Otros	Fondo 11	Fondo 12	Otros	Fondo 11	Fondo 12	Otros
					Trasposos(+)	Trasposos(-)										
1	2	3	4	5	6	7	8	9	10	11	12	13	14	15	16	17
573	Subsidios a instituciones culturales o sociales sin fines de lucro	23,345,000.00	822,545.69	0.00	0.00	0.00	24,167,545.69	441,470.00	9,259,971.93	0.00	424,120.00	3,636,412.47	0.00	17,350.00	5,623,559.46	0.00

Descripcion del Programa: GERENCIA DE PREVENCION SEGURIDAD Y MOVILIDAD URBANA																
Totales:																
		271,278,327.86	0.00	0.00	0.00	650,000.00	270,628,327.86	206,328,606.45	343,275.00	0.00	173,861,296.40	138,000.00	0.00	32,467,310.05	205,275.00	0.00
100	SERVICIOS PERSONALES	131,127,881.41	0.00	0.00	0.00	0.00	131,127,881.41	117,370,935.92	0.00	0.00	117,370,935.92	0.00	0.00	0.00	0.00	0.00
110	Personal Permanente	119,362,642.45	0.00	0.00	0.00	0.00	119,362,642.45	112,195,012.49	0.00	0.00	112,195,012.49	0.00	0.00	0.00	0.00	0.00
111	Sueldos y Salarios Básicos	101,953,472.28	0.00	0.00	0.00	0.00	101,953,472.28	96,248,101.75	0.00	0.00	96,248,101.75	0.00	0.00	0.00	0.00	0.00
114	Aguinaldo y décimo cuarto mes	16,992,245.38	0.00	0.00	0.00	0.00	16,992,245.38	15,556,376.99	0.00	0.00	15,556,376.99	0.00	0.00	0.00	0.00	0.00
115	Complementos (vacaciones)	416,924.79	0.00	0.00	0.00	0.00	416,924.79	390,533.75	0.00	0.00	390,533.75	0.00	0.00	0.00	0.00	0.00
120	Personal Temporal	11,765,238.96	0.00	0.00	0.00	0.00	11,765,238.96	5,175,923.43	0.00	0.00	5,175,923.43	0.00	0.00	0.00	0.00	0.00
121	Sueldos y salarios básicos	11,765,238.96	0.00	0.00	0.00	0.00	11,765,238.96	5,175,923.43	0.00	0.00	5,175,923.43	0.00	0.00	0.00	0.00	0.00
200	SERVICIOS NO PERSONALES	6,329,250.00	0.00	0.00	0.00	0.00	6,329,250.00	1,528,807.07	0.00	0.00	529,782.32	0.00	0.00	999,024.75	0.00	0.00
210	Servicios Básicos	274,000.00	0.00	0.00	0.00	0.00	274,000.00	27,945.00	0.00	0.00	27,945.00	0.00	0.00	0.00	0.00	0.00
212	Agua	10,000.00	0.00	0.00	0.00	0.00	10,000.00	0.00	0.00	0.00	0.00	0.00	0.00	0.00	0.00	0.00
215	Servicios de telefonía privada	264,000.00	0.00	0.00	0.00	0.00	264,000.00	27,945.00	0.00	0.00	27,945.00	0.00	0.00	0.00	0.00	0.00
220	Alquileres y Derechos	2,445,000.00	0.00	0.00	0.00	0.00	2,445,000.00	628,000.00	0.00	0.00	426,130.44	0.00	0.00	201,869.56	0.00	0.00
224	Alquiler de maquinaria, equipo y medios de transporte	2,400,000.00	0.00	0.00	0.00	0.00	2,400,000.00	628,000.00	0.00	0.00	426,130.44	0.00	0.00	201,869.56	0.00	0.00
226	Alquiler de fotocopiadora	45,000.00	0.00	0.00	0.00	0.00	45,000.00	0.00	0.00	0.00	0.00	0.00	0.00	0.00	0.00	0.00
230	Mantenimiento y reparación ordinaria de obras	3,000.00	0.00	0.00	0.00	0.00	3,000.00	0.00	0.00	0.00	0.00	0.00	0.00	0.00	0.00	0.00
239	Otros mantenimientos y reparaciones n.c.	3,000.00	0.00	0.00	0.00	0.00	3,000.00	0.00	0.00	0.00	0.00	0.00	0.00	0.00	0.00	0.00
240	Mantenimiento y reparación de maquinas y equipos	958,000.00	0.00	0.00	0.00	0.00	958,000.00	782,956.80	0.00	0.00	0.00	0.00	0.00	782,956.80	0.00	0.00
241	Mantenimiento y reparación de maquinaria, equipo de oficina y otros	858,000.00	0.00	0.00	0.00	0.00	858,000.00	782,956.80	0.00	0.00	0.00	0.00	0.00	782,956.80	0.00	0.00
244	Mantenimiento y reparación de equipos de comunicación y otros	100,000.00	0.00	0.00	0.00	0.00	100,000.00	0.00	0.00	0.00	0.00	0.00	0.00	0.00	0.00	0.00
250	Servicios Técnicos Profesionales	1,740,000.00	0.00	0.00	0.00	0.00	1,740,000.00	27,584.39	0.00	0.00	13,386.00	0.00	0.00	14,198.39	0.00	0.00
255	Capacitaciones	340,000.00	0.00	0.00	0.00	0.00	340,000.00	27,584.39	0.00	0.00	13,386.00	0.00	0.00	14,198.39	0.00	0.00
259	Otros Servicios Técnicos y Profesionales n.c.	1,400,000.00	0.00	0.00	0.00	0.00	1,400,000.00	0.00	0.00	0.00	0.00	0.00	0.00	0.00	0.00	0.00
260	Servicios Comerciales y Financieros	1,750.00	0.00	0.00	0.00	0.00	1,750.00	0.00	0.00	0.00	0.00	0.00	0.00	0.00	0.00	0.00
263	Imprenta, publicaciones y reproducciones	1,750.00	0.00	0.00	0.00	0.00	1,750.00	0.00	0.00	0.00	0.00	0.00	0.00	0.00	0.00	0.00



**Liquidación del Presupuesto de Egresos Por Cada Programa
(Forma 02 - Acumulada)**

Honduras C.A.

Moneda: Lempiras (L)

Codigo	Descripción	Presupuesto Inicial	Modificaciones Aprobadas				Vigente	Obligaciones Contraídas en el Año			Obligaciones Pagadas			Obligaciones Pendientes de Pago		
			Ampliaciones	disminuciones	Trasposos			Fondo 11	Fondo 12	Otros	Fondo 11	Fondo 12	Otros	Fondo 11	Fondo 12	Otros
					Trasposos(+)	Trasposos(-)										
1	2	3	4	5	6	7	8	9	10	11	12	13	14	15	16	17
2800	Impuestos, Derechos y tasas	8,500.00	0.00	0.00	0.00	0.00	8,500.00	0.00	0.00	0.00	0.00	0.00	0.00	0.00	0.00	0.00
28-4	Multas, recargos y gastos judiciales	8,500.00	0.00	0.00	0.00	0.00	8,500.00	0.00	0.00	0.00	0.00	0.00	0.00	0.00	0.00	0.00
2900	Otros servicios no personales	899,000.00	0.00	0.00	0.00	0.00	899,000.00	62,320.88	0.00	0.00	62,320.88	0.00	0.00	0.00	0.00	0.00
29-1	Servicios de ceremonial y protocolo	719,000.00	0.00	0.00	0.00	0.00	719,000.00	0.00	0.00	0.00	0.00	0.00	0.00	0.00	0.00	0.00
29-9	Otros Servicios no personales, n.c.	180,000.00	0.00	0.00	0.00	0.00	180,000.00	62,320.88	0.00	0.00	62,320.88	0.00	0.00	0.00	0.00	0.00
3000	MATERIALES Y SUMINISTROS	13,840,124.00	0.00	0.00	0.00	0.00	13,840,124.00	4,549,777.64	0.00	0.00	2,293,121.35	0.00	0.00	2,256,656.29	0.00	0.00
3100	Productos alimenticios, agropecuarios y forestales	1,285,760.00	0.00	0.00	0.00	0.00	1,285,760.00	795,495.25	0.00	0.00	578,565.00	0.00	0.00	216,930.25	0.00	0.00
31-1	Alimentos y bebidas para personas	1,285,760.00	0.00	0.00	0.00	0.00	1,285,760.00	795,495.25	0.00	0.00	578,565.00	0.00	0.00	216,930.25	0.00	0.00
3200	Textiles y vestuarios	431,050.00	0.00	0.00	0.00	0.00	431,050.00	9,982.00	0.00	0.00	9,982.00	0.00	0.00	0.00	0.00	0.00
32-2	Prendas de vestir y calzado	430,000.00	0.00	0.00	0.00	0.00	430,000.00	9,982.00	0.00	0.00	9,982.00	0.00	0.00	0.00	0.00	0.00
32-3	Acabados textiles	1,050.00	0.00	0.00	0.00	0.00	1,050.00	0.00	0.00	0.00	0.00	0.00	0.00	0.00	0.00	0.00
3300	Productos de papel, cartón e impresos	312,950.00	0.00	0.00	0.00	0.00	312,950.00	26,450.00	0.00	0.00	0.00	0.00	0.00	26,450.00	0.00	0.00
33-3	Productos de artes graficas	312,350.00	0.00	0.00	0.00	0.00	312,350.00	26,450.00	0.00	0.00	0.00	0.00	0.00	26,450.00	0.00	0.00
33-5	Libros, revistas y periódicos	600.00	0.00	0.00	0.00	0.00	600.00	0.00	0.00	0.00	0.00	0.00	0.00	0.00	0.00	0.00
3400	Productos de Cuero y caucho	850.00	0.00	0.00	0.00	0.00	850.00	0.00	0.00	0.00	0.00	0.00	0.00	0.00	0.00	0.00
34-2	Articulos de caucho	850.00	0.00	0.00	0.00	0.00	850.00	0.00	0.00	0.00	0.00	0.00	0.00	0.00	0.00	0.00
3500	Productos químicos, combustibles y lubricantes	7,711,024.00	0.00	0.00	0.00	0.00	7,711,024.00	3,436,728.39	0.00	0.00	1,704,054.35	0.00	0.00	1,732,674.04	0.00	0.00
35-1	Elementos y compuestos químicos	126,240.00	0.00	0.00	0.00	0.00	126,240.00	2,100.02	0.00	0.00	2,100.02	0.00	0.00	0.00	0.00	0.00
35-2	Productos farmacéuticos y medicinales	7,700.00	0.00	0.00	0.00	0.00	7,700.00	0.00	0.00	0.00	0.00	0.00	0.00	0.00	0.00	0.00
35-4	Insecticidas, fumigantes y otros	440.00	0.00	0.00	0.00	0.00	440.00	0.00	0.00	0.00	0.00	0.00	0.00	0.00	0.00	0.00
35-5	Tintes, pinturas y colorantes	313,760.00	0.00	0.00	0.00	0.00	313,760.00	149,960.00	0.00	0.00	49,910.00	0.00	0.00	100,050.00	0.00	0.00
35-6	Combustible y lubricantes	7,258,384.00	0.00	0.00	0.00	0.00	7,258,384.00	3,284,668.37	0.00	0.00	1,652,044.33	0.00	0.00	1,632,624.04	0.00	0.00
35-9	Otros productos químicos, n.c.	4,500.00	0.00	0.00	0.00	0.00	4,500.00	0.00	0.00	0.00	0.00	0.00	0.00	0.00	0.00	0.00
3600	Productos Metálicos	33,430.00	0.00	0.00	0.00	0.00	33,430.00	0.00	0.00	0.00	0.00	0.00	0.00	0.00	0.00	0.00
36-1	Productos ferrosos	80.00	0.00	0.00	0.00	0.00	80.00	0.00	0.00	0.00	0.00	0.00	0.00	0.00	0.00	0.00
36-4	Herramientas menores	24,550.00	0.00	0.00	0.00	0.00	24,550.00	0.00	0.00	0.00	0.00	0.00	0.00	0.00	0.00	0.00
36-9	Otros productos metálicos, n.c. (candados, llaves, llavines, etc.)	8,800.00	0.00	0.00	0.00	0.00	8,800.00	0.00	0.00	0.00	0.00	0.00	0.00	0.00	0.00	0.00
3700	Productos Minerales no metálicos	14,400.00	0.00	0.00	0.00	0.00	14,400.00	0.00	0.00	0.00	0.00	0.00	0.00	0.00	0.00	0.00
37-2	Productos de vidrio	12,500.00	0.00	0.00	0.00	0.00	12,500.00	0.00	0.00	0.00	0.00	0.00	0.00	0.00	0.00	0.00
37-3	Productos de loza y porcelana	1,900.00	0.00	0.00	0.00	0.00	1,900.00	0.00	0.00	0.00	0.00	0.00	0.00	0.00	0.00	0.00



Liquidación del Presupuesto de Egresos Por Cada Programa
(Forma 02 - Acumulada)

Moneda: Lempiras (L)

Codigo	Descripción	Presupuesto Inicial	Modificaciones Aprobadas				Vigente	Obligaciones Contraídas en el Año			Obligaciones Pagadas			Obligaciones Pendientes de Pago		
			Ampliaciones	disminuciones	Trasposos			Fondo 11	Fondo 12	Otros	Fondo 11	Fondo 12	Otros	Fondo 11	Fondo 12	Otros
					Trasposos(+)	Trasposos(-)										
1	2	3	4	5	6	7	8	9	10	11	12	13	14	15	16	17
390	Otros Materiales y Suministros	4,050,660.00	0.00	0.00	0.00	0.00	4,050,660.00	281,122.00	0.00	0.00	520.00	0.00	0.00	280,602.00	0.00	0.00
393	Útiles y materiales eléctricos	271,445.00	0.00	0.00	0.00	0.00	271,445.00	197,672.79	0.00	0.00	0.00	0.00	0.00	197,672.79	0.00	0.00
394	Utensilios de cocina y comedor	2,000.00	0.00	0.00	0.00	0.00	2,000.00	0.00	0.00	0.00	0.00	0.00	0.00	0.00	0.00	0.00
395	Útiles menores, medico quirúrgico y de laboratorio	45,900.00	0.00	0.00	0.00	0.00	45,900.00	0.00	0.00	0.00	0.00	0.00	0.00	0.00	0.00	0.00
396	Repuestos y accesorios plásticos	3,489,050.00	0.00	0.00	0.00	0.00	3,489,050.00	5,139.96	0.00	0.00	520.00	0.00	0.00	4,619.96	0.00	0.00
397	Productos de material plástico	8,500.00	0.00	0.00	0.00	0.00	8,500.00	0.00	0.00	0.00	0.00	0.00	0.00	0.00	0.00	0.00
399	Otros materiales y suministros, n.c.	233,765.00	0.00	0.00	0.00	0.00	233,765.00	78,309.25	0.00	0.00	0.00	0.00	0.00	78,309.25	0.00	0.00
400	BIENES CAPITALIZABLES	113,578,072.45	0.00	0.00	0.00	650,000.00	112,928,072.45	81,524,374.14	0.00	0.00	52,331,444.31	0.00	0.00	29,192,929.83	0.00	0.00
420	Maquinaria, equipo de oficina y otros	160,400.00	0.00	0.00	0.00	0.00	160,400.00	0.00	0.00	0.00	0.00	0.00	0.00	0.00	0.00	0.00
421	Adquisición de equipos nuevos de oficina	160,400.00	0.00	0.00	0.00	0.00	160,400.00	0.00	0.00	0.00	0.00	0.00	0.00	0.00	0.00	0.00
440	Equipos de Construcción, de transporte e industriales	652,000.00	0.00	0.00	0.00	650,000.00	2,000.00	0.00	0.00	0.00	0.00	0.00	0.00	0.00	0.00	0.00
442	Adquisición de autos vehiculos	650,000.00	0.00	0.00	0.00	650,000.00	0.00	0.00	0.00	0.00	0.00	0.00	0.00	0.00	0.00	0.00
446	Adquisición de equipos de imprenta, litografía y encuadernación	2,000.00	0.00	0.00	0.00	0.00	2,000.00	0.00	0.00	0.00	0.00	0.00	0.00	0.00	0.00	0.00
450	EQUIPO DE COMUNICACIONES Y OTROS	112,765,672.45	0.00	0.00	0.00	0.00	112,765,672.45	81,524,374.14	0.00	0.00	52,331,444.31	0.00	0.00	29,192,929.83	0.00	0.00
453	Adquisición de equipos de radio	700,000.00	0.00	0.00	0.00	0.00	700,000.00	0.00	0.00	0.00	0.00	0.00	0.00	0.00	0.00	0.00
454	Adquisición de equipos para señales y comunicaciones diversas	112,065,672.45	0.00	0.00	0.00	0.00	112,065,672.45	81,524,374.14	0.00	0.00	52,331,444.31	0.00	0.00	29,192,929.83	0.00	0.00
500	TRANSFERENCIAS	6,403,000.00	0.00	0.00	0.00	0.00	6,403,000.00	1,354,711.68	343,275.00	0.00	1,336,012.50	138,000.00	0.00	18,699.18	205,275.00	0.00
570	SUBSIDIOS AL SECTOR PRIVADO	6,403,000.00	0.00	0.00	0.00	0.00	6,403,000.00	1,354,711.68	343,275.00	0.00	1,336,012.50	138,000.00	0.00	18,699.18	205,275.00	0.00
573	Subsidios a instituciones culturales o sociales sin fines de lucro	6,403,000.00	0.00	0.00	0.00	0.00	6,403,000.00	1,354,711.68	343,275.00	0.00	1,336,012.50	138,000.00	0.00	18,699.18	205,275.00	0.00
Descripción del Programa: GERENCIA LEGAL																
Totales:		15,869,622.28	0.00	0.00	0.00	0.00	15,869,622.28	14,965,778.35	0.00	0.00	14,950,915.00	0.00	0.00	14,863.35	0.00	0.00
100	SERVICIOS PERSONALES	15,640,350.28	0.00	0.00	0.00	0.00	15,640,350.28	14,890,067.27	0.00	0.00	14,887,811.80	0.00	0.00	2,255.47	0.00	0.00
110	Personal Permanente	13,828,350.28	0.00	0.00	0.00	0.00	13,828,350.28	13,093,109.84	0.00	0.00	13,090,854.37	0.00	0.00	2,255.47	0.00	0.00
111	Sueldos y Salarios Básicos	11,617,325.04	0.00	0.00	0.00	0.00	11,617,325.04	10,990,269.86	0.00	0.00	10,988,014.39	0.00	0.00	2,255.47	0.00	0.00
114	Aguiinaldo y décimo cuarto mes	1,932,220.84	0.00	0.00	0.00	0.00	1,932,220.84	1,840,382.85	0.00	0.00	1,840,382.85	0.00	0.00	0.00	0.00	0.00



Liquidacion del Presupuesto de Egresos Por Cada Programa (Forma 02 - Acumulada)

Emisión: 18/01/2022
Hora : 01:43 p.m.
Pagina: 16 de 41

Ho nduras C.A.

Moneda: Lempiras (L)

C odigo	Descripción	Presupuesto Inicial	Modificaciones Aprobadas				Vigente	Obligaciones Contraídas en el Año			Obligaciones Pagadas			Obligaciones Pendientes de Pago		
			Ampliaciones	disminuciones	Trasposos			Fondo 11	Fondo 12	Otros	Fondo 11	Fondo 12	Otros	Fondo 11	Fondo 12	Otros
					Trasposos(+)	Trasposos(-)										
1	2	3	4	5	6	7	8	9	10	11	12	13	14	15	16	17
115	Complementos (vacaciones)	278,804.40	0.00	0.00	0.00	0.00	278,804.40	262,457.13	0.00	0.00	262,457.13	0.00	0.00	0.00	0.00	0.00
120	Personal Temporal	1,812,000.00	0.00	0.00	0.00	0.00	1,812,000.00	1,796,957.43	0.00	0.00	1,796,957.43	0.00	0.00	0.00	0.00	0.00
121	Sueldos y salarios básicos	1,812,000.00	0.00	0.00	0.00	0.00	1,812,000.00	1,796,957.43	0.00	0.00	1,796,957.43	0.00	0.00	0.00	0.00	0.00
200	SERVICIOS NO PERSONALES	180,900.00	0.00	0.00	0.00	0.00	180,900.00	44,475.00	0.00	0.00	44,475.00	0.00	0.00	0.00	0.00	0.00
250	Servicios Técnicos Profesionales	176,800.00	0.00	0.00	0.00	0.00	176,800.00	43,680.00	0.00	0.00	43,680.00	0.00	0.00	0.00	0.00	0.00
253	Jurídicos	176,800.00	0.00	0.00	0.00	0.00	176,800.00	43,680.00	0.00	0.00	43,680.00	0.00	0.00	0.00	0.00	0.00
260	Servicios Comerciales y Financieros	1,100.00	0.00	0.00	0.00	0.00	1,100.00	595.00	0.00	0.00	595.00	0.00	0.00	0.00	0.00	0.00
251	Transporte (transportar alimentos)	1,100.00	0.00	0.00	0.00	0.00	1,100.00	595.00	0.00	0.00	595.00	0.00	0.00	0.00	0.00	0.00
290	Otros servicios no personales	3,000.00	0.00	0.00	0.00	0.00	3,000.00	200.00	0.00	0.00	200.00	0.00	0.00	0.00	0.00	0.00
299	Otros Servicios no personales, n.c.	3,000.00	0.00	0.00	0.00	0.00	3,000.00	200.00	0.00	0.00	200.00	0.00	0.00	0.00	0.00	0.00
300	MATERIALES Y SUMINISTROS	48,372.00	0.00	0.00	0.00	0.00	48,372.00	31,236.08	0.00	0.00	18,628.20	0.00	0.00	12,607.88	0.00	0.00
310	Productos alimenticios, agropecuarios y forestales	16,125.00	0.00	0.00	0.00	0.00	16,125.00	7,549.00	0.00	0.00	7,549.00	0.00	0.00	0.00	0.00	0.00
311	Alimentos y bebidas para personas	16,125.00	0.00	0.00	0.00	0.00	16,125.00	7,549.00	0.00	0.00	7,549.00	0.00	0.00	0.00	0.00	0.00
330	Productos de papel, cartón e impresos	7,100.00	0.00	0.00	0.00	0.00	7,100.00	1,300.00	0.00	0.00	1,300.00	0.00	0.00	0.00	0.00	0.00
335	Libros, revistas y periódicos	7,100.00	0.00	0.00	0.00	0.00	7,100.00	1,300.00	0.00	0.00	1,300.00	0.00	0.00	0.00	0.00	0.00
350	Productos químicos, combustibles y lubricantes	25,002.00	0.00	0.00	0.00	0.00	25,002.00	22,303.08	0.00	0.00	9,695.20	0.00	0.00	12,607.88	0.00	0.00
356	Combustible y lubricantes	25,002.00	0.00	0.00	0.00	0.00	25,002.00	22,303.08	0.00	0.00	9,695.20	0.00	0.00	12,607.88	0.00	0.00
390	Otros Materiales y Suministros	145.00	0.00	0.00	0.00	0.00	145.00	84.00	0.00	0.00	84.00	0.00	0.00	0.00	0.00	0.00
393	Útiles y materiales eléctricos	145.00	0.00	0.00	0.00	0.00	145.00	84.00	0.00	0.00	84.00	0.00	0.00	0.00	0.00	0.00
Descripción del Programa: GERENCIA ADMINISTRATIVA																
Totales:		398,471,891.27	521,848.17	0.00	34,000,000.0	190,095,147.32	269,898,592.24	191,853,605.67	4,559,402.17	3,123,810.25	155,621,048.39	4,501,802.17	0.00	36,232,557.28	57,600.00	3,123,810.25
1100	SERVICIOS PERSONALES	33,564,524.79	0.00	0.00	0.00	0.00	33,564,524.79	26,665,563.96	0.00	0.00	26,665,563.96	0.00	0.00	0.00	0.00	0.00
1110	Personal Permanente	27,317,613.15	0.00	0.00	0.00	0.00	27,317,613.15	21,654,621.85	0.00	0.00	21,654,621.85	0.00	0.00	0.00	0.00	0.00
1111	Sueldos y Salarios Básicos	22,987,804.92	0.00	0.00	0.00	0.00	22,987,804.92	18,267,733.44	0.00	0.00	18,267,733.44	0.00	0.00	0.00	0.00	0.00
1114	Aginaldo y décimo cuarto mes	3,831,300.82	0.00	0.00	0.00	0.00	3,831,300.82	2,965,365.73	0.00	0.00	2,965,365.73	0.00	0.00	0.00	0.00	0.00
1115	Complementos (vacaciones)	498,507.41	0.00	0.00	0.00	0.00	498,507.41	421,522.68	0.00	0.00	421,522.68	0.00	0.00	0.00	0.00	0.00
1120	Personal Temporal	6,246,911.64	0.00	0.00	0.00	0.00	6,246,911.64	5,010,942.11	0.00	0.00	5,010,942.11	0.00	0.00	0.00	0.00	0.00
1121	Sueldos y salarios básicos	6,246,911.64	0.00	0.00	0.00	0.00	6,246,911.64	5,010,942.11	0.00	0.00	5,010,942.11	0.00	0.00	0.00	0.00	0.00
200	SERVICIOS NO PERSONALES	105,114,400.00	0.00	0.00	29,000,000.0	15,500,000.0	118,614,400.0	87,999,825.86	0.00	0.00	68,152,802.95	0.00	0.00	19,847,022.91	0.00	0.00



Liquidación del Presupuesto de Egresos Por Cada Programa
(Forma 02 - Acumulada)

Moneda: Lempiras (L)



Codigo	Descripción	Presupuesto Inicial	Modificaciones Aprobadas				Vigente	Obligaciones Contraídas en el Año			Obligaciones Pagadas			Obligaciones Pendientes de Pago		
			Ampliaciones	disminuciones	Trasposos			Fondo 11	Fondo 12	Otros	Fondo 11	Fondo 12	Otros	Fondo 11	Fondo 12	Otros
					Trasposos(+)	Trasposos(-)										
1	2	3	4	5	6	7	8	9	10	11	12	13	14	15	16	17
210	Servicios Básicos	29,400,000.00	0.00	0.00	10,000,000.00	0.00	39,400,000.00	25,082,122.57	0.00	0.00	23,991,126.91	0.00	0.00	1,090,995.66	0.00	0.00
211	Energía eléctrica	20,000,000.00	0.00	0.00	10,000,000.00	0.00	30,000,000.00	24,810,669.83	0.00	0.00	23,744,590.00	0.00	0.00	1,066,079.83	0.00	0.00
212	Agua	9,000,000.00	0.00	0.00	0.00	0.00	9,000,000.00	62,558.90	0.00	0.00	56,402.90	0.00	0.00	6,156.00	0.00	0.00
214	Teléfono, telex, telefax y telégrafo público	400,000.00	0.00	0.00	0.00	0.00	400,000.00	208,893.84	0.00	0.00	190,134.01	0.00	0.00	18,759.83	0.00	0.00
220	Alquileres y Derechos	13,015,000.00	0.00	0.00	0.00	0.00	13,015,000.00	6,562,613.99	0.00	0.00	5,729,530.90	0.00	0.00	833,083.09	0.00	0.00
222	Alquiler de edificios y locales	10,500,000.00	0.00	0.00	0.00	0.00	10,500,000.00	6,295,238.99	0.00	0.00	5,729,530.90	0.00	0.00	565,708.09	0.00	0.00
226	Alquiler de fotocopiadora	2,500,000.00	0.00	0.00	0.00	0.00	2,500,000.00	267,375.00	0.00	0.00	0.00	0.00	0.00	267,375.00	0.00	0.00
229	Otros alquileres y derechos n.c	15,000.00	0.00	0.00	0.00	0.00	15,000.00	0.00	0.00	0.00	0.00	0.00	0.00	0.00	0.00	0.00
230	Mantenimiento y reparación ordinaria de obras	23,475,400.00	0.00	0.00	0.00	0.00	16,475,400.00	11,492,239.99	0.00	0.00	6,779,427.13	0.00	0.00	4,712,812.86	0.00	0.00
231	Mantenimiento y reparación de edificios y viviendas	20,000,000.00	0.00	0.00	0.00	7,000,000.00	13,000,000.00	8,029,921.09	0.00	0.00	4,511,262.64	0.00	0.00	3,518,658.45	0.00	0.00
235	Mantenimiento y reparación de líneas eléctricas	3,475,400.00	0.00	0.00	0.00	0.00	3,475,400.00	3,462,318.90	0.00	0.00	2,268,164.49	0.00	0.00	1,194,154.41	0.00	0.00
240	Mantenimiento y reparación de maquinas y equipos	23,000,000.00	0.00	0.00	19,000,000.00	0.00	42,000,000.00	39,696,550.99	0.00	0.00	28,679,139.07	0.00	0.00	11,017,411.92	0.00	0.00
241	Mantenimiento y reparación de maquinaria, equipo de oficina y otros	10,500,000.00	0.00	0.00	4,000,000.00	0.00	14,500,000.00	14,281,881.61	0.00	0.00	10,352,597.25	0.00	0.00	3,929,284.36	0.00	0.00
243	Mantenimiento y reparación de equipos de construcción, transporte e industrial	12,500,000.00	0.00	0.00	15,000,000.00	0.00	27,500,000.00	25,414,669.38	0.00	0.00	18,326,541.82	0.00	0.00	7,088,127.56	0.00	0.00
250	Servicios Técnicos Profesionales	1,000.00	0.00	0.00	0.00	0.00	1,000.00	0.00	0.00	0.00	0.00	0.00	0.00	0.00	0.00	0.00
253	Jurídicos	1,000.00	0.00	0.00	0.00	0.00	1,000.00	0.00	0.00	0.00	0.00	0.00	0.00	0.00	0.00	0.00
260	Servicios Comerciales y Financieros	23,000.00	0.00	0.00	0.00	0.00	23,000.00	897.35	0.00	0.00	897.35	0.00	0.00	0.00	0.00	0.00
261	Transporte (transportar alimentos)	8,000.00	0.00	0.00	0.00	0.00	8,000.00	535.05	0.00	0.00	535.05	0.00	0.00	0.00	0.00	0.00
263	Imprenta, publicaciones y reproducciones	15,000.00	0.00	0.00	0.00	0.00	15,000.00	362.30	0.00	0.00	362.30	0.00	0.00	0.00	0.00	0.00
270	Pasajes, viáticos y otros gastos de viajes	5,000,000.00	0.00	0.00	0.00	0.00	2,000,000.00	3,000,000.00	470,163.35	0.00	0.00	470,163.35	0.00	0.00	0.00	0.00
272	Viáticos nacionales y otros gastos de viaje	2,500,000.00	0.00	0.00	0.00	1,000,000.00	1,500,000.00	390,939.35	0.00	0.00	390,939.35	0.00	0.00	0.00	0.00	0.00
274	Viáticos al exterior y otros gastos de viaje	2,500,000.00	0.00	0.00	0.00	1,000,000.00	1,500,000.00	79,224.00	0.00	0.00	79,224.00	0.00	0.00	0.00	0.00	0.00
290	Otros servicios no personales	11,200,000.00	0.00	0.00	0.00	0.00	6,500,000.00	4,700,000.00	4,695,237.62	0.00	0.00	2,502,518.24	0.00	0.00	2,192,719.38	0.00
295	Limpieza, aseo y fumigación	6,500,000.00	0.00	0.00	0.00	3,500,000.00	3,000,000.00	2,995,237.62	0.00	0.00	1,013,352.92	0.00	0.00	1,981,884.70	0.00	0.00
299	Otros Servicios no personales, n.c.	4,700,000.00	0.00	0.00	0.00	3,000,000.00	1,700,000.00	1,700,000.00	0.00	0.00	1,489,165.32	0.00	0.00	210,834.68	0.00	0.00
300	MATERIALES Y SUMINISTROS	34,787,966.60	0.00	0.00	0.00	10,500,000.00	24,287,966.60	8,803,895.69	0.00	0.00	3,702,201.41	0.00	0.00	5,101,694.28	0.00	0.00
310	Productos alimenticios, agropecuarios y forestales	129,000.00	0.00	0.00	0.00	0.00	129,000.00	111,930.00	0.00	0.00	16,434.00	0.00	0.00	95,496.00	0.00	0.00



Liquidacion del Presupuesto de Egresos Por Cada Programa (Forma O2 - Acumulada)

Moneda: Lempiras (L)

Codigo	Descripción	Presupuesto Inicial	Modificaciones Aprobadas				Vigente	Obligaciones Contraídas en el Año			Obligaciones Pagadas			Obligaciones Pendientes de Pago		
			Ampliaciones	disminuciones	Trasposos			Fondo 11	Fondo 12	Otros	Fondo 11	Fondo 12	Otros	Fondo 11	Fondo 12	Otros
					Trasposos(+)	Trasposos(-)										
1	2	3	4	5	6	7	8	9	10	11	12	13	14	15	16	17
311	Alimentos y bebidas para personas	119,000.00	0.00	0.00	0.00	0.00	119,000.00	104,095.00	0.00	0.00	8,599.00	0.00	0.00	95,496.00	0.00	0.00
315	Madera , corcho y sus manufacturas	10,000.00	0.00	0.00	0.00	0.00	10,000.00	7,835.00	0.00	0.00	7,835.00	0.00	0.00	0.00	0.00	0.00
320	Textiles y vestuarios	1,875,001.60	0.00	0.00	0.00	600,000.00	1,275,001.60	571,417.50	0.00	0.00	173,460.00	0.00	0.00	397,957.50	0.00	0.00
322	Prendas de vestir y calzado	1,100,001.60	0.00	0.00	0.00	600,000.00	500,001.60	15,507.50	0.00	0.00	960.00	0.00	0.00	14,547.50	0.00	0.00
323	Acabados textiles	775,000.00	0.00	0.00	0.00	0.00	775,000.00	555,910.00	0.00	0.00	172,500.00	0.00	0.00	383,410.00	0.00	0.00
330	Productos de papel, cartón e impresos	5,401,251.00	0.00	0.00	0.00	0.00	5,401,251.00	878,069.25	0.00	0.00	424,483.15	0.00	0.00	453,586.10	0.00	0.00
331	Papel de escritorio y cartón	2,730,230.00	0.00	0.00	0.00	0.00	2,730,230.00	269,675.00	0.00	0.00	269,675.00	0.00	0.00	0.00	0.00	0.00
333	Productos de artes graficas	100,500.00	0.00	0.00	0.00	0.00	100,500.00	77,599.10	0.00	0.00	549.10	0.00	0.00	77,050.00	0.00	0.00
334	Productos de papel y cartón	2,560,521.00	0.00	0.00	0.00	0.00	2,560,521.00	530,795.15	0.00	0.00	154,259.05	0.00	0.00	376,536.10	0.00	0.00
335	Libros, revistas y periódicos	10,000.00	0.00	0.00	0.00	0.00	10,000.00	0.00	0.00	0.00	0.00	0.00	0.00	0.00	0.00	0.00
340	Productos de Cuero y caucho	7,526,000.00	0.00	0.00	0.00	5,000,000.00	2,526,000.00	2,450,502.53	0.00	0.00	377,137.63	0.00	0.00	2,073,364.90	0.00	0.00
342	Articulos de caucho	26,000.00	0.00	0.00	0.00	0.00	26,000.00	202.00	0.00	0.00	202.00	0.00	0.00	0.00	0.00	0.00
343	Llantas y neumáticos	7,500,000.00	0.00	0.00	0.00	5,000,000.00	2,500,000.00	2,450,300.53	0.00	0.00	376,935.63	0.00	0.00	2,073,364.90	0.00	0.00
350	Productos químicos, combustibles y lubricantes	8,431,826.00	0.00	0.00	0.00	500,000.00	7,931,826.00	2,899,649.00	0.00	0.00	1,737,110.17	0.00	0.00	1,162,538.83	0.00	0.00
351	Elementos y compuestos químicos	1,007,500.00	0.00	0.00	0.00	500,000.00	507,500.00	499,909.63	0.00	0.00	499,909.63	0.00	0.00	0.00	0.00	0.00
353	Abonos y fertilizantes	70,000.00	0.00	0.00	0.00	0.00	70,000.00	0.00	0.00	0.00	0.00	0.00	0.00	0.00	0.00	0.00
354	Insecticidas, fumigantes y otros	20,000.00	0.00	0.00	0.00	0.00	20,000.00	3,350.00	0.00	0.00	3,350.00	0.00	0.00	0.00	0.00	0.00
355	Tintes, pinturas y colorantes	1,102,880.00	0.00	0.00	0.00	0.00	1,102,880.00	1,039,820.15	0.00	0.00	860,707.65	0.00	0.00	179,112.50	0.00	0.00
356	Combustible y lubricantes	2,080,000.00	0.00	0.00	0.00	0.00	2,080,000.00	1,033,296.52	0.00	0.00	345,696.19	0.00	0.00	687,600.33	0.00	0.00
358	Productos sanitarios (detergentes)	4,151,446.00	0.00	0.00	0.00	0.00	4,151,446.00	323,272.70	0.00	0.00	27,446.70	0.00	0.00	295,826.00	0.00	0.00
360	Productos Metálicos	1,484,790.00	0.00	0.00	0.00	400,000.00	1,084,790.00	47,357.10	0.00	0.00	20,514.89	0.00	0.00	26,842.21	0.00	0.00
361	Productos ferrosos	117,500.00	0.00	0.00	0.00	0.00	117,500.00	6,555.71	0.00	0.00	6,555.71	0.00	0.00	0.00	0.00	0.00
362	Productos no ferrosos	483,500.00	0.00	0.00	0.00	0.00	483,500.00	399.82	0.00	0.00	399.82	0.00	0.00	0.00	0.00	0.00
363	Estructuras metálicas acabadas	715,000.00	0.00	0.00	0.00	400,000.00	315,000.00	0.00	0.00	0.00	0.00	0.00	0.00	0.00	0.00	0.00
364	Herramientas menores	128,790.00	0.00	0.00	0.00	0.00	128,790.00	29,665.38	0.00	0.00	2,823.17	0.00	0.00	26,842.21	0.00	0.00
366	Productos de metal	10,000.00	0.00	0.00	0.00	0.00	10,000.00	123.25	0.00	0.00	123.25	0.00	0.00	0.00	0.00	0.00
369	Otros productos metálicos, n.c. (candados, llaves, llavines, etc.)	30,000.00	0.00	0.00	0.00	0.00	30,000.00	10,612.94	0.00	0.00	10,612.94	0.00	0.00	0.00	0.00	0.00
370	Productos Minerales no metálicos	399,700.00	0.00	0.00	0.00	0.00	399,700.00	11,033.33	0.00	0.00	11,033.33	0.00	0.00	0.00	0.00	0.00
371	Productos de arcilla y cerámica	26,000.00	0.00	0.00	0.00	0.00	26,000.00	0.00	0.00	0.00	0.00	0.00	0.00	0.00	0.00	0.00
372	Productos de vidrio	73,500.00	0.00	0.00	0.00	0.00	73,500.00	0.00	0.00	0.00	0.00	0.00	0.00	0.00	0.00	0.00
373	Productos de loza y porcelana	200,000.00	0.00	0.00	0.00	0.00	200,000.00	0.00	0.00	0.00	0.00	0.00	0.00	0.00	0.00	0.00
374	Productos de cemento, asbesto y yeso	58,200.00	0.00	0.00	0.00	0.00	58,200.00	11,033.33	0.00	0.00	11,033.33	0.00	0.00	0.00	0.00	0.00
375	Cemento, cal y yeso	42,000.00	0.00	0.00	0.00	0.00	42,000.00	0.00	0.00	0.00	0.00	0.00	0.00	0.00	0.00	0.00
380	Minerales	52,200.00	0.00	0.00	0.00	0.00	52,200.00	0.00	0.00	0.00	0.00	0.00	0.00	0.00	0.00	0.00
384	Piedra arcilla y arena	52,200.00	0.00	0.00	0.00	0.00	52,200.00	0.00	0.00	0.00	0.00	0.00	0.00	0.00	0.00	0.00
390	Otros Materiales y Suministros	9,488,198.00	0.00	0.00	0.00	4,000,000.00	5,488,198.00	1,833,936.98	0.00	0.00	942,028.24	0.00	0.00	891,908.74	0.00	0.00
391	Elementos de limpieza	2,019,630.00	0.00	0.00	0.00	0.00	2,019,630.00	395,670.29	0.00	0.00	138,946.24	0.00	0.00	256,724.05	0.00	0.00



Liquidacion del Presupuesto de Egresos Por Cada Programa (Forma 02 - Acumulada)

Moneda: Lempiras (L)



Codigo	Descripción	Presupuesto Inicial	Modificaciones Aprobadas				Vigente	Obligaciones Contraídas en el Año			Obligaciones Pagadas			Obligaciones Pendientes de Pago		
			Ampliaciones	disminuciones	Trasposos			Fondo 11	Fondo 12	Otros	Fondo 11	Fondo 12	Otros	Fondo 11	Fondo 12	Otros
					Trasposos(+)	Trasposos(-)										
1	2	3	4	5	6	7	8	9	10	11	12	13	14	15	16	17
392	Útiles de escritorio, oficina y enseñanza	1,669,718.00	0.00	0.00	0.00	0.00	1,669,718.00	551,684.18	0.00	0.00	454,285.64	0.00	0.00	97,398.54	0.00	0.00
393	Útiles y materiales eléctricos	600,000.00	0.00	0.00	0.00	0.00	600,000.00	547,934.64	0.00	0.00	36,713.49	0.00	0.00	511,221.15	0.00	0.00
394	Utensilios de cocina y comedor	6,000.00	0.00	0.00	0.00	0.00	6,000.00	0.00	0.00	0.00	0.00	0.00	0.00	0.00	0.00	0.00
396	Repuestos y accesorios plásticos	5,000,000.00	0.00	0.00	0.00	4,000,000.00	1,000,000.00	197,877.58	0.00	0.00	197,877.58	0.00	0.00	0.00	0.00	0.00
397	Productos de material plásticos	19,250.00	0.00	0.00	0.00	0.00	19,250.00	1,350.84	0.00	0.00	1,350.84	0.00	0.00	0.00	0.00	0.00
399	Otros materiales y suministros, n.c.	173,600.00	0.00	0.00	0.00	0.00	173,600.00	139,419.45	0.00	0.00	112,854.45	0.00	0.00	26,565.00	0.00	0.00
400	BIENES CAPITALIZABLES	31,005,000.00	0.00	0.00	5,000,000.00	13,954,020.00	22,050,980.00	6,985,729.72	0.00	3,123,810.25	4,332,494.02	0.00	0.00	2,653,235.70	0.00	3,123,810.25
420	Maquinaria, equipo de oficina y otros	30,000,000.00	0.00	0.00	0.00	13,954,020.00	16,045,980.00	6,639,420.12	0.00	0.00	4,054,156.92	0.00	0.00	2,585,263.20	0.00	0.00
421	Adquisición de equipos nuevos de oficina	30,000,000.00	0.00	0.00	0.00	13,954,020.00	16,045,980.00	6,639,420.12	0.00	0.00	4,054,156.92	0.00	0.00	2,585,263.20	0.00	0.00
430	EQUIPOS SANITARIOS, EDUCACIONALES Y AGRICOLAS	220,000.00	0.00	0.00	0.00	0.00	220,000.00	219,791.45	0.00	0.00	219,791.45	0.00	0.00	0.00	0.00	0.00
439	Adquisición de equipos varios	220,000.00	0.00	0.00	0.00	0.00	220,000.00	219,791.45	0.00	0.00	219,791.45	0.00	0.00	0.00	0.00	0.00
440	Equipos de Construcción, de transporte e industriales	785,000.00	0.00	0.00	5,000,000.00	0.00	5,785,000.00	126,518.15	0.00	3,123,810.25	58,545.65	0.00	0.00	67,972.50	0.00	3,123,810.25
447	Adquisición de equipos para talleres	785,000.00	0.00	0.00	0.00	0.00	785,000.00	126,518.15	0.00	0.00	58,545.65	0.00	0.00	67,972.50	0.00	0.00
448	Adquisición de equipos para plantas eléctricas	0.00	0.00	0.00	5,000,000.00	0.00	5,000,000.00	0.00	0.00	3,123,810.25	0.00	0.00	0.00	0.00	0.00	3,123,810.25
500	TRANSFERENCIAS	194,000,000.00	0.00	0.00	0.00	150,141,127.32	43,858,872.68	41,258,039.06	0.00	0.00	34,786,913.33	0.00	0.00	6,471,125.73	0.00	0.00
570	SUBSIDIOS AL SECTOR PRIVADO	194,000,000.00	0.00	0.00	0.00	150,141,127.32	43,858,872.68	41,258,039.06	0.00	0.00	34,786,913.33	0.00	0.00	6,471,125.73	0.00	0.00
573	Subsidios a instituciones culturales o sociales sin fines de lucro	194,000,000.00	0.00	0.00	0.00	150,141,127.32	43,858,872.68	41,258,039.06	0.00	0.00	34,786,913.33	0.00	0.00	6,471,125.73	0.00	0.00
700	SERVICIO DE LA DEUDA Y DISMINUCIÓN DE OTROS PASIVOS	0.00	27,521,848.17	0.00	0.00	0.00	27,521,848.17	20,140,551.38	4,559,402.17	0.00	17,981,072.72	4,501,802.17	0.00	2,159,478.66	57,600.00	0.00
750	DISMINUCIÓN DE CUENTAS Y DOCUMENTOS A PAGAR	0.00	27,521,848.17	0.00	0.00	0.00	27,521,848.17	20,140,551.38	4,559,402.17	0.00	17,981,072.72	4,501,802.17	0.00	2,159,478.66	57,600.00	0.00
751	Disminución de cuentas a pagar comerciales a corto plazo	0.00	27,521,848.17	0.00	0.00	0.00	27,521,848.17	20,140,551.38	4,559,402.17	0.00	17,981,072.72	4,501,802.17	0.00	2,159,478.66	57,600.00	0.00



Liquidacion del Presupuesto de Egresos Por Cada Programa (Forma 02 - Acumulada)

Moneda: Lempiras (L)

Codigo	Descripción	Presupuesto Inicial	Modificaciones Aprobadas				Vigente	Obligaciones Contraídas en el Año			Obligaciones Pagadas			Obligaciones Pendientes de Pago		
			Ampliaciones	disminuciones	Trasposos			Fondo 11	Fondo 12	Otros	Fondo 11	Fondo 12	Otros	Fondo 11	Fondo 12	Otros
					Trasposos(+)	Trasposos(-)										
1	2	3	4	5	6	7	8	9	10	11	12	13	14	15	16	17
Descripcion del Programa: GERENCIA DESARROLLO HUMANO																
	Totales:	172,469,179.32	0.00	0.00	0.00	9,000,000.00	163,469,179.32	99,586,018.81	0.00	0.00	99,330,954.51	0.00	0.00	255,064.30	0.00	0.00
100	SERVICIOS PERSONALES	111,635,167.16	0.00	0.00	0.00	0.00	111,635,167.16	84,049,330.66	0.00	0.00	84,049,330.66	0.00	0.00	0.00	0.00	0.00
110	Personal Permanente	79,439,372.48	0.00	0.00	0.00	0.00	79,439,372.48	52,186,979.90	0.00	0.00	52,186,979.90	0.00	0.00	0.00	0.00	0.00
111	Sueldos y Salarios Básicos	12,899,368.32	0.00	0.00	0.00	0.00	12,899,368.32	12,252,528.20	0.00	0.00	12,252,528.20	0.00	0.00	0.00	0.00	0.00
114	Aguinaldo y décimo cuarto mes	4,574,258.72	0.00	0.00	0.00	0.00	4,574,258.72	3,052,672.03	0.00	0.00	3,052,672.03	0.00	0.00	0.00	0.00	0.00
115	Complementos (vacaciones)	207,725.49	0.00	0.00	0.00	0.00	207,725.49	184,891.41	0.00	0.00	184,891.41	0.00	0.00	0.00	0.00	0.00
118	Contribuciones patronales para el seguro social	52,093,364.39	0.00	0.00	0.00	0.00	52,093,364.39	28,615,591.33	0.00	0.00	28,615,591.33	0.00	0.00	0.00	0.00	0.00
119	Otras contribuciones patronales	9,664,655.56	0.00	0.00	0.00	0.00	9,664,655.56	8,081,296.93	0.00	0.00	8,081,296.93	0.00	0.00	0.00	0.00	0.00
120	Personal Temporal	2,195,794.68	0.00	0.00	0.00	0.00	2,195,794.68	2,165,632.05	0.00	0.00	2,165,632.05	0.00	0.00	0.00	0.00	0.00
121	Sueldos y salarios básicos	2,195,794.68	0.00	0.00	0.00	0.00	2,195,794.68	2,165,632.05	0.00	0.00	2,165,632.05	0.00	0.00	0.00	0.00	0.00
160	Beneficios y compensaciones	30,000,000.00	0.00	0.00	0.00	0.00	30,000,000.00	29,696,718.71	0.00	0.00	29,696,718.71	0.00	0.00	0.00	0.00	0.00
161	Beneficios y compensaciones varias (indemnizaciones, prestaciones)	30,000,000.00	0.00	0.00	0.00	0.00	30,000,000.00	29,696,718.71	0.00	0.00	29,696,718.71	0.00	0.00	0.00	0.00	0.00
200	SERVICIOS NO PERSONALES	13,725,000.00	0.00	0.00	0.00	9,000,000.00	4,725,000.00	801,492.50	0.00	0.00	801,492.50	0.00	0.00	0.00	0.00	0.00
220	Alquileres y Derechos	600,000.00	0.00	0.00	0.00	0.00	600,000.00	0.00	0.00	0.00	0.00	0.00	0.00	0.00	0.00	0.00
226	Alquiler de fotocopiadora	600,000.00	0.00	0.00	0.00	0.00	600,000.00	0.00	0.00	0.00	0.00	0.00	0.00	0.00	0.00	0.00
230	Mantenimiento y reparación ordinaria de obras	2,100,000.00	0.00	0.00	0.00	0.00	2,100,000.00	0.00	0.00	0.00	0.00	0.00	0.00	0.00	0.00	0.00
231	Mantenimiento y reparación de edificios y viviendas	2,100,000.00	0.00	0.00	0.00	0.00	2,100,000.00	0.00	0.00	0.00	0.00	0.00	0.00	0.00	0.00	0.00
240	Mantenimiento y reparación de maquinas y equipos	5,000.00	0.00	0.00	0.00	0.00	5,000.00	0.00	0.00	0.00	0.00	0.00	0.00	0.00	0.00	0.00
241	Mantenimiento y reparación de maquinaria, equipo de oficina y otros	5,000.00	0.00	0.00	0.00	0.00	5,000.00	0.00	0.00	0.00	0.00	0.00	0.00	0.00	0.00	0.00
250	Servicios Técnicos Profesionales	1,000,000.00	0.00	0.00	0.00	0.00	1,000,000.00	34,385.00	0.00	0.00	34,385.00	0.00	0.00	0.00	0.00	0.00
255	Capacitaciones	700,000.00	0.00	0.00	0.00	0.00	700,000.00	34,385.00	0.00	0.00	34,385.00	0.00	0.00	0.00	0.00	0.00
259	Otros Servicios Técnicos y Profesionales n.c.	300,000.00	0.00	0.00	0.00	0.00	300,000.00	0.00	0.00	0.00	0.00	0.00	0.00	0.00	0.00	0.00
260	Servicios Comerciales y Financieros	10,005,000.00	0.00	0.00	0.00	9,000,000.00	1,005,000.00	767,107.50	0.00	0.00	767,107.50	0.00	0.00	0.00	0.00	0.00
261	Transporte (transportar alimentos)	10,000,000.00	0.00	0.00	0.00	9,000,000.00	1,000,000.00	767,107.50	0.00	0.00	767,107.50	0.00	0.00	0.00	0.00	0.00
263	Imprenta, publicaciones y reproducciones	5,000.00	0.00	0.00	0.00	0.00	5,000.00	0.00	0.00	0.00	0.00	0.00	0.00	0.00	0.00	0.00
290	Otros servicios no personales	15,000.00	0.00	0.00	0.00	0.00	15,000.00	0.00	0.00	0.00	0.00	0.00	0.00	0.00	0.00	0.00
299	Otros Servicios no personales, n.c.	15,000.00	0.00	0.00	0.00	0.00	15,000.00	0.00	0.00	0.00	0.00	0.00	0.00	0.00	0.00	0.00



Liquidacion del Presupuesto de Egresos Por Cada Programa
(Forma 02 - Acumulada)

Moneda: Lempiras (L)

Emisión: 18/01/2022

Hora : 01:43 p.m.

Página: 21 de 41



Codigo	Descripción	Presupuesto Inicial	Modificaciones Aprobadas				Vigente	Obligaciones Contraídas en el Año			Obligaciones Pagadas			Obligaciones Pendientes de Pago		
			Ampliaciones	disminuciones	Trasposos			Fondo 11	Fondo 12	Otros	Fondo 11	Fondo 12	Otros	Fondo 11	Fondo 12	Otros
					Trasposos(+)	Trasposos(-)										
1	2	3	4	5	6	7	8	9	10	11	12	13	14	15	16	17
300	MATERIALES Y SUMINISTROS	621,051.64	0.00	0.00	0.00	0.00	621,051.64	250,268.65	0.00	0.00	171,638.35	0.00	0.00	78,630.30	0.00	0.00
310	Productos alimenticios, agropecuarios y forestales	140,400.00	0.00	0.00	0.00	0.00	140,400.00	7,313.00	0.00	0.00	7,313.00	0.00	0.00	0.00	0.00	0.00
311	Alimentos y bebidas para personas	140,400.00	0.00	0.00	0.00	0.00	140,400.00	7,313.00	0.00	0.00	7,313.00	0.00	0.00	0.00	0.00	0.00
320	Textiles y vestuarios	104,500.00	0.00	0.00	0.00	0.00	104,500.00	0.00	0.00	0.00	0.00	0.00	0.00	0.00	0.00	0.00
322	Prendas de vestir y calzado	104,000.00	0.00	0.00	0.00	0.00	104,000.00	0.00	0.00	0.00	0.00	0.00	0.00	0.00	0.00	0.00
323	Acabados textiles	500.00	0.00	0.00	0.00	0.00	500.00	0.00	0.00	0.00	0.00	0.00	0.00	0.00	0.00	0.00
330	Productos de papel, cartón e impresos	37,630.00	0.00	0.00	0.00	0.00	37,630.00	0.00	0.00	0.00	0.00	0.00	0.00	0.00	0.00	0.00
333	Productos de artes graficas	33,130.00	0.00	0.00	0.00	0.00	33,130.00	0.00	0.00	0.00	0.00	0.00	0.00	0.00	0.00	0.00
335	Libros, revistas y periódicos	4,500.00	0.00	0.00	0.00	0.00	4,500.00	0.00	0.00	0.00	0.00	0.00	0.00	0.00	0.00	0.00
350	Productos químicos, combustibles y lubricantes	70,431.64	0.00	0.00	0.00	0.00	70,431.64	30,324.04	0.00	0.00	19,537.99	0.00	0.00	10,786.05	0.00	0.00
352	Productos farmacéuticos y medicinales	1,440.00	0.00	0.00	0.00	0.00	1,440.00	0.00	0.00	0.00	0.00	0.00	0.00	0.00	0.00	0.00
354	Insecticidas, fumigantes y otros	1,000.00	0.00	0.00	0.00	0.00	1,000.00	0.00	0.00	0.00	0.00	0.00	0.00	0.00	0.00	0.00
355	Tintes, pinturas y colorantes	2,655.00	0.00	0.00	0.00	0.00	2,655.00	0.00	0.00	0.00	0.00	0.00	0.00	0.00	0.00	0.00
356	Combustible y lubricantes	65,336.64	0.00	0.00	0.00	0.00	65,336.64	30,324.04	0.00	0.00	19,537.99	0.00	0.00	10,786.05	0.00	0.00
360	Productos Metálicos	9,225.00	0.00	0.00	0.00	0.00	9,225.00	295.00	0.00	0.00	295.00	0.00	0.00	0.00	0.00	0.00
361	Productos ferrosos	300.00	0.00	0.00	0.00	0.00	300.00	0.00	0.00	0.00	0.00	0.00	0.00	0.00	0.00	0.00
362	Productos no ferrosos	900.00	0.00	0.00	0.00	0.00	900.00	0.00	0.00	0.00	0.00	0.00	0.00	0.00	0.00	0.00
364	Herramientas menores	350.00	0.00	0.00	0.00	0.00	350.00	0.00	0.00	0.00	0.00	0.00	0.00	0.00	0.00	0.00
369	Otros productos metálicos, n.c. (candados, llaves, llavines, etc.)	7,675.00	0.00	0.00	0.00	0.00	7,675.00	295.00	0.00	0.00	295.00	0.00	0.00	0.00	0.00	0.00
370	Productos Minerales no metálicos	500.00	0.00	0.00	0.00	0.00	500.00	0.00	0.00	0.00	0.00	0.00	0.00	0.00	0.00	0.00
372	Productos de vidrio	500.00	0.00	0.00	0.00	0.00	500.00	0.00	0.00	0.00	0.00	0.00	0.00	0.00	0.00	0.00
390	Otros Materiales y Suministros	258,365.00	0.00	0.00	0.00	0.00	258,365.00	212,336.61	0.00	0.00	144,492.36	0.00	0.00	67,844.25	0.00	0.00
393	Útiles y materiales eléctricos	14,845.00	0.00	0.00	0.00	0.00	14,845.00	723.26	0.00	0.00	723.26	0.00	0.00	0.00	0.00	0.00
396	Repuestos y accesorios plásticos	117,370.00	0.00	0.00	0.00	0.00	117,370.00	92,616.25	0.00	0.00	92,616.25	0.00	0.00	0.00	0.00	0.00
397	Productos de material plásticos	21,000.00	0.00	0.00	0.00	0.00	21,000.00	18,441.50	0.00	0.00	18,441.50	0.00	0.00	0.00	0.00	0.00
399	Otros materiales y suministros, n.c.	105,150.00	0.00	0.00	0.00	0.00	105,150.00	100,555.60	0.00	0.00	32,711.35	0.00	0.00	67,844.25	0.00	0.00
400	BIENES CAPITALIZABLES	263,850.00	0.00	0.00	0.00	0.00	263,850.00	0.00	0.00	0.00	0.00	0.00	0.00	0.00	0.00	0.00
420	Maquinaria, equipo de oficina y otros	253,850.00	0.00	0.00	0.00	0.00	253,850.00	0.00	0.00	0.00	0.00	0.00	0.00	0.00	0.00	0.00
421	Adquisición de equipos nuevos de oficina	253,850.00	0.00	0.00	0.00	0.00	253,850.00	0.00	0.00	0.00	0.00	0.00	0.00	0.00	0.00	0.00
440	Equipos de Construcción, de transporte e industriales	10,000.00	0.00	0.00	0.00	0.00	10,000.00	0.00	0.00	0.00	0.00	0.00	0.00	0.00	0.00	0.00



Liquidacion del Presupuesto de Egresos Por Cada Programa
(Forma 02 - Acumulada)

Honduras C.A.

Moneda: Lempiras (L)

Codigo	Descripción	Presupuesto Inicial	Modificaciones Aprobadas				Vigente	Obligaciones Contraídas en el Año			Obligaciones Pagadas			Obligaciones Pendientes de Pago		
			Ampliaciones	disminuciones	Trasposos			Fondo 11	Fondo 12	Otros	Fondo 11	Fondo 12	Otros	Fondo 11	Fondo 12	Otros
					Trasposos(+)	Trasposos(-)										
1	2	3	4	5	6	7	8	9	10	11	12	13	14	15	16	17
446	Adquisición de equipos de imprenta, litografía y encuadernación	10,000.00	0.00	0.00	0.00	0.00	10,000.00	0.00	0.00	0.00	0.00	0.00	0.00	0.00	0.00	0.00
500	TRANSFERENCIAS	46,224,110.5	0.00	0.00	0.00	0.00	46,224,110.52	14,484,927.0	0.00	0.00	14,308,493.0	0.00	0.00	176,434.00	0.00	0.00
510	Transferencias al sector privado para financiar gastos corrientes	46,224,110.5	0.00	0.00	0.00	0.00	46,224,110.52	14,484,927.0	0.00	0.00	14,308,493.0	0.00	0.00	176,434.00	0.00	0.00
511	Jubilaciones	14,546,184.00	0.00	0.00	0.00	0.00	14,546,184.00	14,479,927.00	0.00	0.00	14,303,493.00	0.00	0.00	176,434.00	0.00	0.00
514	Ayudas sociales a personas	31,677,926.52	0.00	0.00	0.00	0.00	31,677,926.52	5,000.00	0.00	0.00	5,000.00	0.00	0.00	0.00	0.00	0.00
Descripcion del Programa: GERENCIA FINANCIERA																
Totales:		835,206,634.86	321,377.28	0.00	119,460,819.9	5,506,799.96	1,031,482,031.86	9,869,488,544.28	685,169.4	0.00	758,399,308.28	685,169.4	0.00	111,089,236.00	0.00	0.00
100	SERVICIOS PERSONALES	57,105,821.7	0.00	0.00	0.00	0.00	57,105,821.71	52,929,048.2	0.00	0.00	52,896,658.2	0.00	0.00	32,390.00	0.00	0.00
110	Personal Permanente	52,061,710.9	0.00	0.00	0.00	0.00	52,061,710.99	48,166,698.7	0.00	0.00	48,134,308.7	0.00	0.00	32,390.00	0.00	0.00
111	Sueldos y Salanos Básicos	44,073,951.36	0.00	0.00	0.00	0.00	44,073,951.36	40,804,887.11	0.00	0.00	40,772,497.11	0.00	0.00	32,390.00	0.00	0.00
114	Aguinaldo y décimo cuarto mes	7,345,658.56	0.00	0.00	0.00	0.00	7,345,658.56	6,755,104.53	0.00	0.00	6,755,104.53	0.00	0.00	0.00	0.00	0.00
115	Complementos (vacaciones)	642,101.07	0.00	0.00	0.00	0.00	642,101.07	606,707.06	0.00	0.00	606,707.06	0.00	0.00	0.00	0.00	0.00
120	Personal Temporal	5,044,110.72	0.00	0.00	0.00	0.00	5,044,110.72	4,762,349.54	0.00	0.00	4,762,349.54	0.00	0.00	0.00	0.00	0.00
121	Sueldos y salarios básicos	5,044,110.72	0.00	0.00	0.00	0.00	5,044,110.72	4,762,349.54	0.00	0.00	4,762,349.54	0.00	0.00	0.00	0.00	0.00
200	SERVICIOS NO PERSONALES	192,621,421.73	0.00	0.00	0.00	0.00	9,000,000.00	183,621,421.7	146,312,345.3	0.00	133,535,129.13	0.00	0.00	12,777,216.8	0.00	0.00
210	Servicios Básicos	184,200.00	0.00	0.00	0.00	0.00	184,200.00	63,903.94	0.00	0.00	63,903.94	0.00	0.00	0.00	0.00	0.00
211	Energía eléctrica	180,000.00	0.00	0.00	0.00	0.00	180,000.00	63,903.94	0.00	0.00	63,903.94	0.00	0.00	0.00	0.00	0.00
214	Teléfono, telex, telefax y telégrafo publico	4,200.00	0.00	0.00	0.00	0.00	4,200.00	0.00	0.00	0.00	0.00	0.00	0.00	0.00	0.00	0.00
220	Alquileres y Derechos	951,800.00	0.00	0.00	0.00	0.00	951,800.00	0.00	0.00	0.00	0.00	0.00	0.00	0.00	0.00	0.00
222	Alquiler de edificios y locales	496,800.00	0.00	0.00	0.00	0.00	496,800.00	0.00	0.00	0.00	0.00	0.00	0.00	0.00	0.00	0.00
226	Alquiler de fotocopiadora	455,000.00	0.00	0.00	0.00	0.00	455,000.00	0.00	0.00	0.00	0.00	0.00	0.00	0.00	0.00	0.00
230	Mantenimiento y reparación ordinaria de obras	900,000.00	0.00	0.00	0.00	0.00	900,000.00	269,890.00	0.00	0.00	0.00	0.00	0.00	269,890.00	0.00	0.00
231	Mantenimiento y reparación de edificios y viviendas	900,000.00	0.00	0.00	0.00	0.00	900,000.00	269,890.00	0.00	0.00	0.00	0.00	0.00	269,890.00	0.00	0.00
240	Mantenimiento y reparación de maquinas y equipos	448,100.00	0.00	0.00	0.00	0.00	448,100.00	267,680.00	0.00	0.00	3,812.50	0.00	0.00	263,867.50	0.00	0.00
241	Mantenimiento y reparación de maquinaria, equipo de oficina y otros	333,200.00	0.00	0.00	0.00	0.00	333,200.00	267,367.50	0.00	0.00	3,500.00	0.00	0.00	263,867.50	0.00	0.00
243	Mantenimiento y reparación de equipos de construcción, transporte e industrial	114,900.00	0.00	0.00	0.00	0.00	114,900.00	312.50	0.00	0.00	312.50	0.00	0.00	0.00	0.00	0.00
250	Servicios Técnicos Profesionales	171,733,321.73	0.00	0.00	0.00	0.00	9,000,000.00	162,733,321.7	128,096,802.3	0.00	115,853,343.57	0.00	0.00	12,243,459.3	0.00	0.00
254	Administración financiera	9,000,000.00	0.00	0.00	0.00	0.00	9,000,000.00	0.00	0.00	0.00	0.00	0.00	0.00	0.00	0.00	0.00



Liquidación del Presupuesto de Egresos Por Cada Programa
(Forma 02 - Acumulada)

Moneda: Lempiras (L)

Codigo	Descripción	Presupuesto Inicial	Modificaciones Aprobadas				Vigente	Obligaciones Contraídas en el Año			Obligaciones Pagadas			Obligaciones Pendientes de Pago			
			Ampliaciones	Disminuciones	Trasposos			Fondo 11	Fondo 12	Otros	Fondo 11	Fondo 12	Otros	Fondo 11	Fondo 12	Otros	
					Trasposos(+)	Trasposos(-)											
1	2	3	4	5	6	7	8	9	10	11	12	13	14	15	16	17	
255	Capacitaciones	3,544,000.00	0.00	0.00	0.00	0.00	3,544,000.00	413,543.57	0.00	0.00	413,543.57	0.00	0.00	0.00	0.00	0.00	0.00
259	Otros Servicios Técnicos y Profesionales n.c.	159,189,321.73	0.00	0.00	0.00	0.00	159,189,321.73	127,683,259.35	0.00	0.00	115,439,800.00	0.00	0.00	12,243,459.35	0.00	0.00	0.00
260	Servicios Comerciales y Financieros	18,080,000.00	0.00	0.00	0.00	0.00	18,080,000.00	17,613,869.12	0.00	0.00	17,613,869.12	0.00	0.00	0.00	0.00	0.00	0.00
261	Transporte (transportar alimentos)	10,000.00	0.00	0.00	0.00	0.00	10,000.00	121.00	0.00	0.00	121.00	0.00	0.00	0.00	0.00	0.00	0.00
264	Primas y gastos de seguros	70,000.00	0.00	0.00	0.00	0.00	70,000.00	0.00	0.00	0.00	0.00	0.00	0.00	0.00	0.00	0.00	0.00
265	Comisiones y gastos bancarios	18,000,000.00	0.00	0.00	0.00	0.00	18,000,000.00	17,613,748.12	0.00	0.00	17,613,748.12	0.00	0.00	0.00	0.00	0.00	0.00
270	Pasajes, viáticos y otros gastos de viajes	149,000.00	0.00	0.00	0.00	0.00	149,000.00	0.00	0.00	0.00	0.00	0.00	0.00	0.00	0.00	0.00	0.00
272	Viáticos nacionales y otros gastos de viaje	84,000.00	0.00	0.00	0.00	0.00	84,000.00	0.00	0.00	0.00	0.00	0.00	0.00	0.00	0.00	0.00	0.00
274	Viáticos al exterior y otros gastos de viaje	65,000.00	0.00	0.00	0.00	0.00	65,000.00	0.00	0.00	0.00	0.00	0.00	0.00	0.00	0.00	0.00	0.00
290	Otros servicios no personales	175,000.00	0.00	0.00	0.00	0.00	175,000.00	200.00	0.00	0.00	200.00	0.00	0.00	0.00	0.00	0.00	0.00
295	Limpieza, aseo y fumigación	25,000.00	0.00	0.00	0.00	0.00	25,000.00	0.00	0.00	0.00	0.00	0.00	0.00	0.00	0.00	0.00	0.00
296	Devoluciones de ingresos públicos	100,000.00	0.00	0.00	0.00	0.00	100,000.00	0.00	0.00	0.00	0.00	0.00	0.00	0.00	0.00	0.00	0.00
299	Otros Servicios no personales, n.c.	50,000.00	0.00	0.00	0.00	0.00	50,000.00	200.00	0.00	0.00	200.00	0.00	0.00	0.00	0.00	0.00	0.00
300	MATERIALES Y SUMINISTROS	2,258,842.56	0.00	0.00	506,799.96	506,799.96	2,258,842.56	584,339.38	0.00	0.00	166,521.63	0.00	0.00	417,817.75	0.00	0.00	0.00
310	Productos alimenticios, agropecuarios y forestales	375,512.00	0.00	0.00	0.00	0.00	375,512.00	28,609.78	0.00	0.00	28,609.78	0.00	0.00	0.00	0.00	0.00	0.00
311	Alimentos y bebidas para personas	375,512.00	0.00	0.00	0.00	0.00	375,512.00	28,609.78	0.00	0.00	28,609.78	0.00	0.00	0.00	0.00	0.00	0.00
320	Textiles y vestuarios	211,050.00	0.00	0.00	0.00	0.00	211,050.00	0.00	0.00	0.00	0.00	0.00	0.00	0.00	0.00	0.00	0.00
321	Hilados y telas	300.00	0.00	0.00	0.00	0.00	300.00	0.00	0.00	0.00	0.00	0.00	0.00	0.00	0.00	0.00	0.00
322	Prendas de vestir y calzado	200,000.00	0.00	0.00	0.00	0.00	200,000.00	0.00	0.00	0.00	0.00	0.00	0.00	0.00	0.00	0.00	0.00
323	Acabados textiles	10,750.00	0.00	0.00	0.00	0.00	10,750.00	0.00	0.00	0.00	0.00	0.00	0.00	0.00	0.00	0.00	0.00
330	Productos de papel, cartón e impresos	412,617.60	0.00	0.00	0.00	0.00	412,617.60	324,631.70	0.00	0.00	2,056.70	0.00	0.00	322,575.00	0.00	0.00	0.00
331	Papel de escritorio y cartón	45,000.00	0.00	0.00	0.00	0.00	45,000.00	0.00	0.00	0.00	0.00	0.00	0.00	0.00	0.00	0.00	0.00
333	Productos de artes graficas	337,617.60	0.00	0.00	0.00	0.00	337,617.60	322,575.00	0.00	0.00	0.00	0.00	0.00	322,575.00	0.00	0.00	0.00
334	Productos de papel y cartón	25,000.00	0.00	0.00	0.00	0.00	25,000.00	446.70	0.00	0.00	446.70	0.00	0.00	0.00	0.00	0.00	0.00
335	Libros, revistas y periódicos	5,000.00	0.00	0.00	0.00	0.00	5,000.00	1,610.00	0.00	0.00	1,610.00	0.00	0.00	0.00	0.00	0.00	0.00
340	Productos de Cuero y caucho	92,000.00	0.00	0.00	0.00	0.00	92,000.00	0.00	0.00	0.00	0.00	0.00	0.00	0.00	0.00	0.00	0.00
342	Artículos de caucho	6,000.00	0.00	0.00	0.00	0.00	6,000.00	0.00	0.00	0.00	0.00	0.00	0.00	0.00	0.00	0.00	0.00
343	Llantas y neumáticos	66,000.00	0.00	0.00	0.00	0.00	66,000.00	0.00	0.00	0.00	0.00	0.00	0.00	0.00	0.00	0.00	0.00
349	Otros productos de cuero y caucho, n.c.	20,000.00	0.00	0.00	0.00	0.00	20,000.00	0.00	0.00	0.00	0.00	0.00	0.00	0.00	0.00	0.00	0.00
350	Productos químicos, combustibles y lubricantes	792,119.96	0.00	0.00	506,799.96	506,799.96	792,119.96	204,941.95	0.00	0.00	109,699.20	0.00	0.00	95,242.75	0.00	0.00	0.00
351	Elementos y compuestos químicos	5,000.00	0.00	0.00	0.00	0.00	5,000.00	90.00	0.00	0.00	90.00	0.00	0.00	0.00	0.00	0.00	0.00
352	Productos farmacéuticos y medicinales	480.00	0.00	0.00	0.00	0.00	480.00	0.00	0.00	0.00	0.00	0.00	0.00	0.00	0.00	0.00	0.00



Liquidacion del Presupuesto de Egresos Por Cada Programa
(Forma 02 - Acumulada)

Moneda: Lempiras (L)

Emisión: 18/01/2022

Hora : 01:43 p.m.

Página: 24 de 41



Codigo	Descripción	Presupuesto Inicial	Modificaciones Aprobadas				Vigente	Obligaciones Contraídas en el Año			Obligaciones Pagadas			Obligaciones Pendientes de Pago		
			Ampliaciones	disminuciones	Trasposos			Fondo 11	Fondo 12	Otros	Fondo 11	Fondo 12	Otros	Fondo 11	Fondo 12	Otros
					Trasposos(+)	Trasposos(-)										
1	2	3	4	5	6	7	8	9	10	11	12	13	14	15	16	17
354	Insecticidas, fumigantes y otros	1,110.00	0.00	0.00	0.00	0.00	1,110.00	0.00	0.00	0.00	0.00	0.00	0.00	0.00	0.00	0.00
355	Tintes, pinturas y colorantes	109,010.00	0.00	0.00	0.00	0.00	109,010.00	1,447.13	0.00	0.00	1,447.13	0.00	0.00	0.00	0.00	0.00
356	Combustible y lubricantes	626,799.96	0.00	0.00	506,799.96	506,799.96	626,799.96	202,818.85	0.00	0.00	107,576.10	0.00	0.00	95,242.75	0.00	0.00
358	Productos sanitarios (detergentes)	45,000.00	0.00	0.00	0.00	0.00	45,000.00	585.97	0.00	0.00	585.97	0.00	0.00	0.00	0.00	0.00
359	Otros productos químicos, n.c.	4,720.00	0.00	0.00	0.00	0.00	4,720.00	0.00	0.00	0.00	0.00	0.00	0.00	0.00	0.00	0.00
360	Productos Metálicos	16,999.00	0.00	0.00	0.00	0.00	16,999.00	4,612.00	0.00	0.00	4,612.00	0.00	0.00	0.00	0.00	0.00
361	Productos ferrosos	1,500.00	0.00	0.00	0.00	0.00	1,500.00	0.00	0.00	0.00	0.00	0.00	0.00	0.00	0.00	0.00
362	Productos no ferrosos	99.00	0.00	0.00	0.00	0.00	99.00	0.00	0.00	0.00	0.00	0.00	0.00	0.00	0.00	0.00
363	Estructuras metálicas acabadas	300.00	0.00	0.00	0.00	0.00	300.00	0.00	0.00	0.00	0.00	0.00	0.00	0.00	0.00	0.00
369	Otros productos metálicos, n.c. (candados, llaves, llavines, etc.)	15,100.00	0.00	0.00	0.00	0.00	15,100.00	4,612.00	0.00	0.00	4,612.00	0.00	0.00	0.00	0.00	0.00
390	Otros Materiales y Suministros	358,544.00	0.00	0.00	0.00	0.00	358,544.00	21,543.95	0.00	0.00	21,543.95	0.00	0.00	0.00	0.00	0.00
391	Elementos de limpieza	45,000.00	0.00	0.00	0.00	0.00	45,000.00	149.99	0.00	0.00	149.99	0.00	0.00	0.00	0.00	0.00
392	Útiles de escritorio, oficina y enseñanza	45,000.00	0.00	0.00	0.00	0.00	45,000.00	5,641.84	0.00	0.00	5,641.84	0.00	0.00	0.00	0.00	0.00
393	Útiles y materiales eléctricos	20,085.00	0.00	0.00	0.00	0.00	20,085.00	1,837.47	0.00	0.00	1,837.47	0.00	0.00	0.00	0.00	0.00
394	Utensilios de cocina y comedor	7,200.00	0.00	0.00	0.00	0.00	7,200.00	0.00	0.00	0.00	0.00	0.00	0.00	0.00	0.00	0.00
396	Repuestos y accesorios plásticos	203,279.00	0.00	0.00	0.00	0.00	203,279.00	8,937.50	0.00	0.00	8,937.50	0.00	0.00	0.00	0.00	0.00
397	Productos de material plásticos	2,980.00	0.00	0.00	0.00	0.00	2,980.00	0.00	0.00	0.00	0.00	0.00	0.00	0.00	0.00	0.00
399	Otros materiales y suministros, n.c.	35,000.00	0.00	0.00	0.00	0.00	35,000.00	4,977.15	0.00	0.00	4,977.15	0.00	0.00	0.00	0.00	0.00
400	BIENES CAPITALIZABLES	1,813,500.00	0.00	0.00	0.00	0.00	1,813,500.00	4,919.00	0.00	0.00	4,919.00	0.00	0.00	0.00	0.00	0.00
420	Maquinaria, equipo de oficina y otros	1,803,500.00	0.00	0.00	0.00	0.00	1,803,500.00	4,919.00	0.00	0.00	4,919.00	0.00	0.00	0.00	0.00	0.00
421	Adquisición de equipos nuevos de oficina	1,803,500.00	0.00	0.00	0.00	0.00	1,803,500.00	4,919.00	0.00	0.00	4,919.00	0.00	0.00	0.00	0.00	0.00
440	Equipos de Construcción, de transporte e industriales	10,000.00	0.00	0.00	0.00	0.00	10,000.00	0.00	0.00	0.00	0.00	0.00	0.00	0.00	0.00	0.00
449	Adquisición de equipos varios	10,000.00	0.00	0.00	0.00	0.00	10,000.00	0.00	0.00	0.00	0.00	0.00	0.00	0.00	0.00	0.00
500	TRANSFERENCIAS	104,407,047.19	0.00	0.00	0.00	0.00	104,407,047.19	71,528,625.78	18,120,649.32	0.00	0.00	18,120,649.32	0.00	71,528,625.78	0.00	0.00
520	TRASNFERENCIAS AL SECTOR PRIVADO PARA FINANCIAR GASTOS DE CAPITAL	1,061,102.00	0.00	0.00	0.00	0.00	1,061,102.00	0.00	0.00	0.00	0.00	0.00	0.00	0.00	0.00	0.00
524	Transferencias de capital a otras instituciones culturales y sociales sin fines de lucro	1,061,102.00	0.00	0.00	0.00	0.00	1,061,102.00	0.00	0.00	0.00	0.00	0.00	0.00	0.00	0.00	0.00



Liquidacion del Presupuesto de Egresos Por Cada Programa
(Forma 02 - Acumulada)

Moneda: Lempiras (L)

Codigo	Descripción	Presupuesto Inicial	Modificaciones Aprobadas				Vigente	Obligaciones Contraídas en el Año			Obligaciones Pagadas			Obligaciones Pendientes de Pago		
			Ampliaciones	disminuciones	Trasposos			Fondo 11	Fondo 12	Otros	Fondo 11	Fondo 12	Otros	Fondo 11	Fondo 12	Otros
					Trasposos(+)	Trasposos(-)										
1	2	3	4	5	6	7	8	9	10	11	12	13	14	15	16	17
540	TRANSFERENCIAS AL SECTOR PÚBLICO PARA FINANCIAR GASTOS CAPITAL	96,452,232.91	0.00	0.00	0.00	0.00	96,452,232.91	68,497,949.30	18,120,649.32	0.00	0.00	18,120,649.32	0.00	68,497,949.30	0.00	0.00
541	Transferencias Capital a la administración central	5,038,008.37	0.00	0.00	0.00	0.00	5,038,008.37	0.00	1,056,314.79	0.00	0.00	1,056,314.79	0.00	0.00	0.00	0.00
542	Transferencias Capital a instituciones descentralizadas no empresariales	22,000,000.00	0.00	0.00	0.00	0.00	22,000,000.00	0.00	17,064,334.53	0.00	0.00	17,064,334.53	0.00	0.00	0.00	0.00
543	Transferencias Capital a instituciones de seguridad social	69,414,224.54	0.00	0.00	0.00	0.00	69,414,224.54	68,497,949.30	0.00	0.00	0.00	0.00	68,497,949.30	0.00	0.00	0.00
560	TRASFERENCIAS A MUNICIPALIDADES Y OTRAS ENTIDADES PUBLICAS PARA FINANCIAR GASTOS DE CAPITAL	6,893,712.28	0.00	0.00	0.00	0.00	6,893,712.28	3,030,676.48	0.00	0.00	0.00	0.00	3,030,676.48	0.00	0.00	0.00
561	Transferencias de capital a gobiernos municipales	6,893,712.28	0.00	0.00	0.00	0.00	6,893,712.28	3,030,676.48	0.00	0.00	0.00	0.00	3,030,676.48	0.00	0.00	0.00
700	SERVICIO DE LA DEUDA Y DISMINUCIÓN DE OTROS PASIVOS	477,000,001.86	321,377.28	0.00	118,954,020.00	0.00	682,275,398.28	598,129,266.45	10,564,520.11	0.00	571,796,080.67	10,564,520.11	0.00	26,333,185.78	0.00	0.00
730	SERVICIO DE LA DEUDA INTERNA A LARGO PLAZO	440,000,000.00	0.00	0.00	0.00	0.00	440,000,000.00	372,880,520.21	0.00	0.00	372,880,520.21	0.00	0.00	0.00	0.00	0.00
732	Intereses De la deuda interna sobre prestamos a largo plazo	350,000,000.00	0.00	0.00	0.00	0.00	350,000,000.00	323,720,115.87	0.00	0.00	323,720,115.87	0.00	0.00	0.00	0.00	0.00
736	Amortización de la deuda interna sobre prestamos a largo plazo	90,000,000.00	0.00	0.00	0.00	0.00	90,000,000.00	49,160,404.34	0.00	0.00	49,160,404.34	0.00	0.00	0.00	0.00	0.00
750	DISMINUCIÓN DE CUENTAS Y DOCUMENTOS A PAGAR	37,000,001.086	321,377.28	0.00	118,954,020.00	0.00	242,275,398.28	225,248,746.24	10,564,520.11	0.00	198,915,560.46	10,564,520.11	0.00	26,333,185.78	0.00	0.00
752	Disminución de otras cuentas a pagar a corto plazo	37,000,001.00	321,377.28	0.00	118,954,020.00	0.00	242,275,398.28	225,248,746.24	10,564,520.11	0.00	198,915,560.46	10,564,520.11	0.00	26,333,185.78	0.00	0.00

Descripción del Programa: GERENCIA DE TECNOLOGIA

Totales:	126,305,305.04	0.00	0.00	0.00	6,000,000.00	120,305,305.04	51,558,513.64	0.00	0.00	44,140,112.08	0.00	0.00	7,418,401.53	0.00	0.00	0.00
100 SERVICIOS PERSONALES	19,851,619.04	0.00	0.00	0.00	0.00	19,851,619.04	15,698,129.54	0.00	0.00	15,690,258.58	0.00	0.00	7,870.96	0.00	0.00	0.00
110 Personal Permanente	17,486,073.08	0.00	0.00	0.00	0.00	17,486,073.08	14,987,893.68	0.00	0.00	14,980,022.72	0.00	0.00	7,870.96	0.00	0.00	0.00
111 Sueldos y Salarios Básicos	14,970,707.64	0.00	0.00	0.00	0.00	14,970,707.64	12,850,785.86	0.00	0.00	12,842,914.90	0.00	0.00	7,870.96	0.00	0.00	0.00
114 Aguinaldo y décimo cuarto mes	2,495,117.94	0.00	0.00	0.00	0.00	2,495,117.94	2,117,824.49	0.00	0.00	2,117,824.49	0.00	0.00	0.00	0.00	0.00	0.00
115 Complementos (vacaciones)	20,247.50	0.00	0.00	0.00	0.00	20,247.50	19,283.33	0.00	0.00	19,283.33	0.00	0.00	0.00	0.00	0.00	0.00
120 Personal Temporal	2,365,545.96	0.00	0.00	0.00	0.00	2,365,545.96	710,235.86	0.00	0.00	710,235.86	0.00	0.00	0.00	0.00	0.00	0.00



Liquidacion del Presupuesto de Egresos Por Cada Programa
(Forma 02 - Acumulada)

Moneda: Lempiras (L)



Codigo	Descripción	Presupuesto Inicial	Modificaciones Aprobadas				Vigente	Obligaciones Contraídas en el Año			Obligaciones Pagadas			Obligaciones Pendientes de Pago		
			Ampliaciones	disminuciones	Trasposos			Fondo 11	Fondo 12	Otros	Fondo 11	Fondo 12	Otros	Fondo 11	Fondo 12	Otros
					Trasposos(+)	Trasposos(-)										
1	2	3	4	5	6	7	8	9	10	11	12	13	14	15	16	17
121	Sueldos y salarios básicos	2,365,545.96	0.00	0.00	0.00	0.00	2,365,545.96	710,235.86	0.00	0.00	710,235.86	0.00	0.00	0.00	0.00	0.00
200	SERVICIOS NO PERSONALES	58,424,178.00	0.00	0.00	0.00	0.00	58,424,178.00	18,858,390.28	0.00	0.00	11,798,428.71	0.00	0.00	7,059,961.57	0.00	0.00
210	Servicios Básicos	7,892,375.00	0.00	0.00	0.00	0.00	7,892,375.00	3,627,812.85	0.00	0.00	2,160,361.95	0.00	0.00	1,467,450.90	0.00	0.00
216	Correos e Internet	7,892,375.00	0.00	0.00	0.00	0.00	7,892,375.00	3,627,812.85	0.00	0.00	2,160,361.95	0.00	0.00	1,467,450.90	0.00	0.00
220	Alquileres y Derechos	6,550,000.00	0.00	0.00	0.00	0.00	6,550,000.00	940,987.50	0.00	0.00	0.00	0.00	0.00	940,987.50	0.00	0.00
225	Alquiler de equipos de computación	6,550,000.00	0.00	0.00	0.00	0.00	6,550,000.00	940,987.50	0.00	0.00	0.00	0.00	0.00	940,987.50	0.00	0.00
230	Mantenimiento y reparación ordinaria de obras	450,000.00	0.00	0.00	0.00	0.00	450,000.00	433,338.40	0.00	0.00	0.00	0.00	0.00	433,338.40	0.00	0.00
235	Mantenimiento y reparación de líneas eléctricas	450,000.00	0.00	0.00	0.00	0.00	450,000.00	433,338.40	0.00	0.00	0.00	0.00	0.00	433,338.40	0.00	0.00
240	Mantenimiento y reparación de maquinas y equipos	4,710,000.00	0.00	0.00	0.00	0.00	4,710,000.00	3,364,466.45	0.00	0.00	2,617,006.70	0.00	0.00	747,459.75	0.00	0.00
241	Mantenimiento y reparación de maquinaria, equipo de oficina y otros	4,110,000.00	0.00	0.00	0.00	0.00	4,110,000.00	3,287,174.95	0.00	0.00	2,539,715.20	0.00	0.00	747,459.75	0.00	0.00
243	Mantenimiento y reparación de equipos de construcción, transporte e industrial	600,000.00	0.00	0.00	0.00	0.00	600,000.00	77,291.50	0.00	0.00	77,291.50	0.00	0.00	0.00	0.00	0.00
250	Servicios Técnicos Profesionales	38,195,403.00	0.00	0.00	0.00	0.00	38,195,403.00	10,491,785.08	0.00	0.00	7,021,060.06	0.00	0.00	3,470,725.02	0.00	0.00
255	Capacitaciones	700,000.00	0.00	0.00	0.00	0.00	700,000.00	0.00	0.00	0.00	0.00	0.00	0.00	0.00	0.00	0.00
256	Informática y sistemas computarizados	20,495,400.00	0.00	0.00	0.00	0.00	20,495,400.00	3,863,760.08	0.00	0.00	3,487,660.06	0.00	0.00	376,100.02	0.00	0.00
259	Otros Servicios Técnicos y Profesionales n.c.	17,000,003.00	0.00	0.00	0.00	0.00	17,000,003.00	6,628,025.00	0.00	0.00	3,533,400.00	0.00	0.00	3,094,625.00	0.00	0.00
260	Servicios Comerciales y Financieros	26,400.00	0.00	0.00	0.00	0.00	26,400.00	0.00	0.00	0.00	0.00	0.00	0.00	0.00	0.00	0.00
261	Transporte (transportar alimentos)	26,400.00	0.00	0.00	0.00	0.00	26,400.00	0.00	0.00	0.00	0.00	0.00	0.00	0.00	0.00	0.00
290	Otros servicios no personales	600,000.00	0.00	0.00	0.00	0.00	600,000.00	0.00	0.00	0.00	0.00	0.00	0.00	0.00	0.00	0.00
299	Otros Servicios no personales, n.c.	600,000.00	0.00	0.00	0.00	0.00	600,000.00	0.00	0.00	0.00	0.00	0.00	0.00	0.00	0.00	0.00
300	MATERIALES Y SUMINISTROS	1,018,208.00	0.00	0.00	0.00	0.00	1,018,208.00	615,296.72	0.00	0.00	614,090.72	0.00	0.00	1,206.00	0.00	0.00
310	Productos alimenticios, agropecuarios y forestales	62,400.00	0.00	0.00	0.00	0.00	62,400.00	23,262.95	0.00	0.00	23,262.95	0.00	0.00	0.00	0.00	0.00
311	Alimentos y bebidas para personas	62,400.00	0.00	0.00	0.00	0.00	62,400.00	23,262.95	0.00	0.00	23,262.95	0.00	0.00	0.00	0.00	0.00
320	Textiles y vestuarios	4,800.00	0.00	0.00	0.00	0.00	4,800.00	0.00	0.00	0.00	0.00	0.00	0.00	0.00	0.00	0.00
322	Prendas de vestir y calzado	4,800.00	0.00	0.00	0.00	0.00	4,800.00	0.00	0.00	0.00	0.00	0.00	0.00	0.00	0.00	0.00
330	Productos de papel, cartón e impresos	35,368.00	0.00	0.00	0.00	0.00	35,368.00	0.00	0.00	0.00	0.00	0.00	0.00	0.00	0.00	0.00
333	Productos de artes graficas	35,368.00	0.00	0.00	0.00	0.00	35,368.00	0.00	0.00	0.00	0.00	0.00	0.00	0.00	0.00	0.00



Liquidacion del Presupuesto de Egresos Por Cada Programa
(Forma 02 - Acumulada)

Moneda: Lempiras (L)

Codigo	Descripción	Presupuesto Inicial	Modificaciones Aprobadas				Vigente	Obligaciones Contraídas en el Año			Obligaciones Pagadas			Obligaciones Pendientes de Pago		
			Ampliaciones	disminuciones	Trasposos			Fondo 11	Fondo 12	Otros	Fondo 11	Fondo 12	Otros	Fondo 11	Fondo 12	Otros
					Trasposos(+)	Trasposos(-)										
1	2	3	4	5	6	7	8	9	10	11	12	13	14	15	16	17
340	Productos de Cuero y caucho	9,580.00	0.00	0.00	0.00	0.00	9,580.00	0.00	0.00	0.00	0.00	0.00	0.00	0.00	0.00	0.00
341	Cueros, pieles y sus productos	9,100.00	0.00	0.00	0.00	0.00	9,100.00	0.00	0.00	0.00	0.00	0.00	0.00	0.00	0.00	0.00
342	Artículos de caucho	480.00	0.00	0.00	0.00	0.00	480.00	0.00	0.00	0.00	0.00	0.00	0.00	0.00	0.00	0.00
350	Productos químicos, combustibles y lubricantes	179,900.00	0.00	0.00	0.00	0.00	179,900.00	49,389.56	0.00	0.00	48,183.56	0.00	0.00	1,206.00	0.00	0.00
351	Elementos y compuestos químicos	7,800.00	0.00	0.00	0.00	0.00	7,800.00	5,722.52	0.00	0.00	5,722.52	0.00	0.00	0.00	0.00	0.00
355	Tintes, pinturas y colorantes	56,000.00	0.00	0.00	0.00	0.00	56,000.00	34,500.00	0.00	0.00	34,500.00	0.00	0.00	0.00	0.00	0.00
356	Combustible y lubricantes	116,100.00	0.00	0.00	0.00	0.00	116,100.00	9,167.04	0.00	0.00	7,961.04	0.00	0.00	1,206.00	0.00	0.00
360	Productos Metálicos	5,740.00	0.00	0.00	0.00	0.00	5,740.00	823.00	0.00	0.00	823.00	0.00	0.00	0.00	0.00	0.00
364	Herramientas menores	4,960.00	0.00	0.00	0.00	0.00	4,960.00	823.00	0.00	0.00	823.00	0.00	0.00	0.00	0.00	0.00
369	Otros productos metálicos, n.c. (candados, llaves, llavines, etc.)	780.00	0.00	0.00	0.00	0.00	780.00	0.00	0.00	0.00	0.00	0.00	0.00	0.00	0.00	0.00
390	Otros Materiales y Suministros	720,420.00	0.00	0.00	0.00	0.00	720,420.00	541,821.21	0.00	0.00	541,821.21	0.00	0.00	0.00	0.00	0.00
393	Útiles y materiales eléctricos	7,900.00	0.00	0.00	0.00	0.00	7,900.00	2,754.83	0.00	0.00	2,754.83	0.00	0.00	0.00	0.00	0.00
396	Repuestos y accesorios plásticos	705,750.00	0.00	0.00	0.00	0.00	705,750.00	535,606.38	0.00	0.00	535,606.38	0.00	0.00	0.00	0.00	0.00
399	Otros materiales y suministros, n.c.	6,770.00	0.00	0.00	0.00	0.00	6,770.00	3,460.00	0.00	0.00	3,460.00	0.00	0.00	0.00	0.00	0.00
400	BIENES CAPITALIZABLES	47,011,300.00	0.00	0.00	0.00	6,000,000.00	41,011,300.00	16,386,697.00	0.00	0.00	16,037,334.00	0.00	0.00	349,363.00	0.00	0.00
410	Bienes preexistentes	5,395,900.00	0.00	0.00	0.00	0.00	5,395,900.00	1,936,641.54	0.00	0.00	1,663,316.54	0.00	0.00	273,325.00	0.00	0.00
415	Adquisición de activos intangibles	5,395,900.00	0.00	0.00	0.00	0.00	5,395,900.00	1,936,641.54	0.00	0.00	1,663,316.54	0.00	0.00	273,325.00	0.00	0.00
420	Maquinaria, equipo de oficina y otros	40,365,400.00	0.00	0.00	0.00	6,000,000.00	34,365,400.00	14,164,223.00	0.00	0.00	14,088,185.00	0.00	0.00	76,038.00	0.00	0.00
421	Adquisición de equipos nuevos de oficina	734,000.00	0.00	0.00	0.00	0.00	734,000.00	106,950.00	0.00	0.00	100,625.00	0.00	0.00	6,325.00	0.00	0.00
424	Adquisición equipos de computación	39,631,400.00	0.00	0.00	0.00	6,000,000.00	33,631,400.00	14,057,273.03	0.00	0.00	13,987,560.03	0.00	0.00	69,713.00	0.00	0.00
440	Equipos de Construcción, de transporte e industriales	700,000.00	0.00	0.00	0.00	0.00	700,000.00	0.00	0.00	0.00	0.00	0.00	0.00	0.00	0.00	0.00
448	Adquisición de equipos para plantas eléctricas	700,000.00	0.00	0.00	0.00	0.00	700,000.00	0.00	0.00	0.00	0.00	0.00	0.00	0.00	0.00	0.00
450	EQUIPO DE COMUNICACIONES Y OTROS	550,000.00	0.00	0.00	0.00	0.00	550,000.00	285,832.50	0.00	0.00	285,832.50	0.00	0.00	0.00	0.00	0.00
452	Adquisición de equipos telefónicos	550,000.00	0.00	0.00	0.00	0.00	550,000.00	285,832.50	0.00	0.00	285,832.50	0.00	0.00	0.00	0.00	0.00
Descripcion del Programa: APOYO A LA PRESTACION DE SERVICIOS SOCIALES																
	Totales:	138,942,711.21	67,782.00	0.00	844,000.00	844,000.00	139,010,493.21	90,446,207.98	3,595,473.05	0.00	89,453,250.54	3,594,519.80	0.00	992,957.44	953.25	0.00
100	SERVICIOS PERSONALES	97,734,564.87	0.00	0.00	0.00	0.00	97,734,564.87	88,127,936.04	0.00	0.00	88,121,859.38	0.00	0.00	6,076.66	0.00	0.00



Liquidación del Presupuesto de Egresos Por Cada Programa
(Forma 02 - Acumulada)

Moneda: Lempiras (L)



Codigo	Descripción	Presupuesto Inicial	Modificaciones Aprobadas				Vigente	Obligaciones Contraídas en el Año			Obligaciones Pagadas			Obligaciones Pendientes de Pago		
			Ampliaciones	disminuciones	Trasposos			Fondo 11	Fondo 12	Otros	Fondo 11	Fondo 12	Otros	Fondo 11	Fondo 12	Otros
					Trasposos(+)	Trasposos(-)										
1	2	3	4	5	6	7	8	9	10	11	12	13	14	15	16	17
110	Personal Permanente	83,476,545.7	0.00	0.00	0.00	0.00	83,476,545.75	79,570,253.3	0.00	0.00	79,564,176.6	0.00	0.00	6,076.66	0.00	0.00
111	Sueldos y Salarios Básicos	70,024,998.24	0.00	0.00	0.00	0.00	70,024,998.24	66,952,378.20	0.00	0.00	66,946,301.54	0.00	0.00	6,076.66	0.00	0.00
114	Aguinaldo y décimo cuarto mes	11,665,833.04	0.00	0.00	0.00	0.00	11,665,833.04	11,008,357.69	0.00	0.00	11,008,357.69	0.00	0.00	0.00	0.00	0.00
115	Complementos (vacaciones)	1,785,714.47	0.00	0.00	0.00	0.00	1,785,714.47	1,609,517.43	0.00	0.00	1,609,517.43	0.00	0.00	0.00	0.00	0.00
120	Personal Temporal	14,258,019.1	0.00	0.00	0.00	0.00	14,258,019.12	8,557,682.72	0.00	0.00	8,557,682.72	0.00	0.00	0.00	0.00	0.00
121	Sueldos y salarios básicos	14,258,019.12	0.00	0.00	0.00	0.00	14,258,019.12	8,557,682.72	0.00	0.00	8,557,682.72	0.00	0.00	0.00	0.00	0.00
200	SERVICIOS NO PERSONALES	3,616,138.69	0.00	0.00	0.00	244,000.00	3,372,138.69	155,541.49	0.00	0.00	7,220.24	0.00	0.00	148,321.25	0.00	0.00
220	Alquileres y Derechos	60,000.00	0.00	0.00	0.00	44,000.00	16,000.00	0.00	0.00	0.00	0.00	0.00	0.00	0.00	0.00	0.00
226	Alquiler de fotocopiadora	60,000.00	0.00	0.00	0.00	44,000.00	16,000.00	0.00	0.00	0.00	0.00	0.00	0.00	0.00	0.00	0.00
230	Mantenimiento y reparación ordinaria de obras	138,000.00	0.00	0.00	0.00	0.00	138,000.00	0.00	0.00	0.00	0.00	0.00	0.00	0.00	0.00	0.00
231	Mantenimiento y reparación de edificios y viviendas	135,000.00	0.00	0.00	0.00	0.00	135,000.00	0.00	0.00	0.00	0.00	0.00	0.00	0.00	0.00	0.00
239	Otros mantenimientos y reparaciones n.c.	3,000.00	0.00	0.00	0.00	0.00	3,000.00	0.00	0.00	0.00	0.00	0.00	0.00	0.00	0.00	0.00
240	Mantenimiento y reparación de maquinas y equipos	155,000.00	0.00	0.00	0.00	0.00	155,000.00	74,606.25	0.00	0.00	0.00	0.00	0.00	74,606.25	0.00	0.00
241	Mantenimiento y reparación de maquinaria, equipo de oficina y otros	80,000.00	0.00	0.00	0.00	0.00	80,000.00	0.00	0.00	0.00	0.00	0.00	0.00	0.00	0.00	0.00
249	Mantenimiento y reparación de equipos y maquinarias varias	75,000.00	0.00	0.00	0.00	0.00	75,000.00	74,606.25	0.00	0.00	0.00	0.00	0.00	74,606.25	0.00	0.00
250	Servicios Técnicos Profesionales	1,008,385.69	0.00	0.00	0.00	200,000.00	808,385.69	30,015.00	0.00	0.00	0.00	0.00	0.00	30,015.00	0.00	0.00
253	Jurídicos	6,000.00	0.00	0.00	0.00	0.00	6,000.00	0.00	0.00	0.00	0.00	0.00	0.00	0.00	0.00	0.00
255	Capacitaciones	200,372.78	0.00	0.00	0.00	0.00	200,372.78	30,015.00	0.00	0.00	0.00	0.00	0.00	30,015.00	0.00	0.00
259	Otros Servicios Técnicos y Profesionales n.c.	802,012.91	0.00	0.00	0.00	200,000.00	602,012.91	0.00	0.00	0.00	0.00	0.00	0.00	0.00	0.00	0.00
260	Servicios Comerciales y Financieros	1,963,700.00	0.00	0.00	0.00	0.00	1,963,700.00	46,343.24	0.00	0.00	2,643.24	0.00	0.00	43,700.00	0.00	0.00
261	Transporte (transportar alimentos)	1,875,700.00	0.00	0.00	0.00	0.00	1,875,700.00	43,700.00	0.00	0.00	0.00	0.00	0.00	43,700.00	0.00	0.00
263	Imprenta, publicaciones y reproducciones	78,000.00	0.00	0.00	0.00	0.00	78,000.00	2,643.24	0.00	0.00	2,643.24	0.00	0.00	0.00	0.00	0.00
266	Publicidad y propaganda	10,000.00	0.00	0.00	0.00	0.00	10,000.00	0.00	0.00	0.00	0.00	0.00	0.00	0.00	0.00	0.00
290	Otros servicios no personales	291,053.00	0.00	0.00	0.00	0.00	291,053.00	4,577.00	0.00	0.00	4,577.00	0.00	0.00	0.00	0.00	0.00
291	Servicios de ceremonial y protocolo	291,053.00	0.00	0.00	0.00	0.00	291,053.00	4,577.00	0.00	0.00	4,577.00	0.00	0.00	0.00	0.00	0.00
300	MATERIALES Y SUMINISTROS	5,840,146.83	0.00	0.00	0.00	600,000.00	5,240,146.83	734,493.49	0.00	0.00	307,267.29	0.00	0.00	427,226.20	0.00	0.00
310	Productos alimenticios, agropecuarios y forestales	352,018.64	0.00	0.00	0.00	0.00	352,018.64	2,285.07	0.00	0.00	2,285.07	0.00	0.00	0.00	0.00	0.00



Liquidacion del Presupuesto de Egresos Por Cada Programa

(Forma 02 - Acumulada)

Moneda: Lempiras (L)

Emisión: 18/01/2022

Hora : 01:43 p.m.

Página: 29 de 41

Honduras C.A.

Codigo	Descripción	Presupuesto Inicial	Modificaciones Aprobadas					Vigente	Obligaciones Contraídas en el Año			Obligaciones Pagadas			Obligaciones Pendientes de Pago		
			Ampliaciones	disminuciones	Trasposos		Fondo 11		Fondo 12	Otros	Fondo 11	Fondo 12	Otros	Fondo 11	Fondo 12	Otros	
					Trasposos(+)	Trasposos(-)											
1	2	3	4	5	6	7	8	9	10	11	12	13	14	15	16	17	
311	Alimentos y bebidas para personas	247,658.64	0.00	0.00	0.00	0.00	247,658.64	215.98	0.00	0.00	215.98	0.00	0.00	0.00	0.00	0.00	
315	Madera , corcho y sus manufacturas	99,360.00	0.00	0.00	0.00	0.00	99,360.00	2,069.09	0.00	0.00	2,069.09	0.00	0.00	0.00	0.00	0.00	
319	Otros productos alimenticios, agropecuarios y forestales, n.c.	5,000.00	0.00	0.00	0.00	0.00	5,000.00	0.00	0.00	0.00	0.00	0.00	0.00	0.00	0.00	0.00	
320	Textiles y vestuarios	526,121.00	0.00	0.00	0.00	0.00	526,121.00	109,115.84	0.00	0.00	1,015.84	0.00	0.00	108,100.00	0.00	0.00	
321	Hilados y telas	29,400.00	0.00	0.00	0.00	0.00	29,400.00	287.50	0.00	0.00	287.50	0.00	0.00	0.00	0.00	0.00	
322	Prendas de vestir y calzado	351,900.00	0.00	0.00	0.00	0.00	351,900.00	108,598.34	0.00	0.00	498.34	0.00	0.00	108,100.00	0.00	0.00	
323	Acabados textiles	144,821.00	0.00	0.00	0.00	0.00	144,821.00	230.00	0.00	0.00	230.00	0.00	0.00	0.00	0.00	0.00	
330	Productos de papel, cartón e impresos	841,740.77	0.00	0.00	0.00	220,000.00	621,740.77	3,740.00	0.00	0.00	3,740.00	0.00	0.00	0.00	0.00	0.00	
333	Productos de artes graficas	503,740.77	0.00	0.00	0.00	0.00	503,740.77	3,740.00	0.00	0.00	3,740.00	0.00	0.00	0.00	0.00	0.00	
335	Libros, revistas y periódicos	305,000.00	0.00	0.00	0.00	200,000.00	105,000.00	0.00	0.00	0.00	0.00	0.00	0.00	0.00	0.00	0.00	
336	Textos de enseñanza	20,000.00	0.00	0.00	0.00	20,000.00	0.00	0.00	0.00	0.00	0.00	0.00	0.00	0.00	0.00	0.00	
337	Especies limbradas y valores	13,000.00	0.00	0.00	0.00	0.00	13,000.00	0.00	0.00	0.00	0.00	0.00	0.00	0.00	0.00	0.00	
340	Productos de Cuero y caucho	169,963.08	0.00	0.00	0.00	0.00	169,963.08	8,470.97	0.00	0.00	8,470.97	0.00	0.00	0.00	0.00	0.00	
341	Cueros, pieles y sus productos	30,000.00	0.00	0.00	0.00	0.00	30,000.00	0.00	0.00	0.00	0.00	0.00	0.00	0.00	0.00	0.00	
342	Articulos de caucho	113,213.08	0.00	0.00	0.00	0.00	113,213.08	4,185.00	0.00	0.00	4,185.00	0.00	0.00	0.00	0.00	0.00	
343	Llantas y neumáticos	20,000.00	0.00	0.00	0.00	0.00	20,000.00	4,285.97	0.00	0.00	4,285.97	0.00	0.00	0.00	0.00	0.00	
349	Otros productos de cuero y caucho, n.c.	6,750.00	0.00	0.00	0.00	0.00	6,750.00	0.00	0.00	0.00	0.00	0.00	0.00	0.00	0.00	0.00	
350	Productos químicos, combustibles y lubricantes	1,534,435.76	0.00	0.00	0.00	250,000.00	1,284,435.76	417,503.09	0.00	0.00	211,450.65	0.00	0.00	206,052.44	0.00	0.00	
351	Elementos y compuestos químicos	233,140.00	0.00	0.00	0.00	0.00	233,140.00	129,946.95	0.00	0.00	5,666.97	0.00	0.00	124,379.98	0.00	0.00	
352	Productos farmacéuticos y medicinales	184,630.76	0.00	0.00	0.00	0.00	184,630.76	1,468.15	0.00	0.00	1,468.15	0.00	0.00	0.00	0.00	0.00	
353	Abonos y fertilizantes	2,000.00	0.00	0.00	0.00	0.00	2,000.00	0.00	0.00	0.00	0.00	0.00	0.00	0.00	0.00	0.00	
354	Insecticidas, fumigantes y otros	41,000.00	0.00	0.00	0.00	0.00	41,000.00	960.00	0.00	0.00	960.00	0.00	0.00	0.00	0.00	0.00	
355	Tintes, pinturas y colorantes	920,310.00	0.00	0.00	0.00	250,000.00	670,310.00	218,524.24	0.00	0.00	162,358.24	0.00	0.00	56,166.00	0.00	0.00	
356	Combustible y lubricantes	118,480.00	0.00	0.00	0.00	0.00	118,480.00	66,603.75	0.00	0.00	41,097.29	0.00	0.00	25,506.46	0.00	0.00	
359	Otros productos químicos, n.c.	34,875.00	0.00	0.00	0.00	0.00	34,875.00	0.00	0.00	0.00	0.00	0.00	0.00	0.00	0.00	0.00	
360	Productos Metálicos	412,407.45	0.00	0.00	0.00	0.00	412,407.45	9,549.83	0.00	0.00	9,549.83	0.00	0.00	0.00	0.00	0.00	
361	Productos ferrosos	76,440.00	0.00	0.00	0.00	0.00	76,440.00	604.50	0.00	0.00	604.50	0.00	0.00	0.00	0.00	0.00	
362	Productos no ferrosos	33,500.00	0.00	0.00	0.00	0.00	33,500.00	360.02	0.00	0.00	360.02	0.00	0.00	0.00	0.00	0.00	
363	Estructuras metálicas acabadas	31,300.00	0.00	0.00	0.00	0.00	31,300.00	0.00	0.00	0.00	0.00	0.00	0.00	0.00	0.00	0.00	
364	Herramientas menores	183,217.45	0.00	0.00	0.00	0.00	183,217.45	1,823.72	0.00	0.00	1,823.72	0.00	0.00	0.00	0.00	0.00	
366	Productos de metal	2,500.00	0.00	0.00	0.00	0.00	2,500.00	0.00	0.00	0.00	0.00	0.00	0.00	0.00	0.00	0.00	
369	Otros productos metálicos, n.c. (candados, llaves, llavines, etc.)	85,450.00	0.00	0.00	0.00	0.00	85,450.00	6,761.59	0.00	0.00	6,761.59	0.00	0.00	0.00	0.00	0.00	
370	Productos Minerales no metálicos	379,166.00	0.00	0.00	0.00	0.00	379,166.00	157.17	0.00	0.00	157.17	0.00	0.00	0.00	0.00	0.00	
371	Productos de arcilla y cerámica	4,685.00	0.00	0.00	0.00	0.00	4,685.00	0.00	0.00	0.00	0.00	0.00	0.00	0.00	0.00	0.00	
372	Productos de vidrio	321,575.00	0.00	0.00	0.00	0.00	321,575.00	0.00	0.00	0.00	0.00	0.00	0.00	0.00	0.00	0.00	
373	Productos de loza y porcelana	9,000.00	0.00	0.00	0.00	0.00	9,000.00	0.00	0.00	0.00	0.00	0.00	0.00	0.00	0.00	0.00	



Liquidación del Presupuesto de Egresos Por Cada Programa (Forma 02 - Acumulada)

Emisión: 18/01/2022
Hora : 01:43 p.m.
Pagina: 30 de 41

Honduras C.A.

Moneda: Lempiras (L)

Código	Descripción	Presupuesto Inicial	Modificaciones Aprobadas				Vigente	Obligaciones Contraídas en el Año			Obligaciones Pagadas			Obligaciones Pendientes de Pago		
			Ampliaciones	disminuciones	Trasposos			Fondo 11	Fondo 12	Otros	Fondo 11	Fondo 12	Otros	Fondo 11	Fondo 12	Otros
					Trasposos(+)	Trasposos(-)										
1	2	3	4	5	6	7	8	9	10	11	12	13	14	15	16	17
374	Productos de cemento , asbesto y yeso	28,906.00	0.00	0.00	0.00	0.00	28,906.00	157.17	0.00	0.00	157.17	0.00	0.00	0.00	0.00	0.00
375	Cemento , cal y yeso	15,000.00	0.00	0.00	0.00	0.00	15,000.00	0.00	0.00	0.00	0.00	0.00	0.00	0.00	0.00	0.00
380	Minerales	3,000.00	0.00	0.00	0.00	0.00	3,000.00	0.00	0.00	0.00	0.00	0.00	0.00	0.00	0.00	0.00
384	Piedra arcilla y arena	3,000.00	0.00	0.00	0.00	0.00	3,000.00	0.00	0.00	0.00	0.00	0.00	0.00	0.00	0.00	0.00
390	Otros Materiales y Suministros	1,621,294.13	0.00	0.00	0.00	130,000.00	1,491,294.13	183,671.52	0.00	0.00	70,597.76	0.00	0.00	113,073.76	0.00	0.00
393	Útiles y materiales eléctricos	168,361.70	0.00	0.00	0.00	0.00	168,361.70	16,697.71	0.00	0.00	16,697.71	0.00	0.00	0.00	0.00	0.00
394	Utensilios de cocina y comedor	247,080.02	0.00	0.00	0.00	0.00	247,080.02	0.00	0.00	0.00	0.00	0.00	0.00	0.00	0.00	0.00
395	Útiles menores, medico quirúrgico y de laboratorio	270,000.00	0.00	0.00	0.00	130,000.00	140,000.00	0.00	0.00	0.00	0.00	0.00	0.00	0.00	0.00	0.00
396	Repuestos y accesorios plásticos	476,097.28	0.00	0.00	0.00	0.00	476,097.28	16,544.92	0.00	0.00	16,544.92	0.00	0.00	0.00	0.00	0.00
397	Productos de material plásticos	99,700.00	0.00	0.00	0.00	0.00	99,700.00	2,581.84	0.00	0.00	2,581.84	0.00	0.00	0.00	0.00	0.00
398	Útiles para deportes y recreativos	7,500.00	0.00	0.00	0.00	0.00	7,500.00	0.00	0.00	0.00	0.00	0.00	0.00	0.00	0.00	0.00
399	Otros materiales y suministros, n.c.	352,555.13	0.00	0.00	0.00	0.00	352,555.13	147,847.05	0.00	0.00	34,773.29	0.00	0.00	113,073.76	0.00	0.00
400	BIENES CAPITALIZABLES	6,981,228.07	0.00	0.00	0.00	0.00	6,981,228.07	0.00	0.00	0.00	0.00	0.00	0.00	0.00	0.00	0.00
420	Maquinaria, equipo de oficina y otros	2,965,143.71	0.00	0.00	0.00	0.00	2,965,143.71	0.00	0.00	0.00	0.00	0.00	0.00	0.00	0.00	0.00
421	Adquisición de equipos nuevos de oficina	2,920,343.71	0.00	0.00	0.00	0.00	2,920,343.71	0.00	0.00	0.00	0.00	0.00	0.00	0.00	0.00	0.00
429	Adquisición de maquinaria y equipos varios	44,800.00	0.00	0.00	0.00	0.00	44,800.00	0.00	0.00	0.00	0.00	0.00	0.00	0.00	0.00	0.00
430	EQUIPOS SANITARIOS , EDUCACIONALES Y AGRICOLAS	3,468,784.36	0.00	0.00	0.00	0.00	3,468,784.36	0.00	0.00	0.00	0.00	0.00	0.00	0.00	0.00	0.00
434	Adquisición de instrumentos musicales	135,244.36	0.00	0.00	0.00	0.00	135,244.36	0.00	0.00	0.00	0.00	0.00	0.00	0.00	0.00	0.00
435	Adquisición de equipos bienes especiales y específicos para bibliotecas y museos	99,000.00	0.00	0.00	0.00	0.00	99,000.00	0.00	0.00	0.00	0.00	0.00	0.00	0.00	0.00	0.00
437	Adquisición de equipos educacionales varios	3,128,640.00	0.00	0.00	0.00	0.00	3,128,640.00	0.00	0.00	0.00	0.00	0.00	0.00	0.00	0.00	0.00
438	Adquisición de equipos agrícolas y semovientes	8,000.00	0.00	0.00	0.00	0.00	8,000.00	0.00	0.00	0.00	0.00	0.00	0.00	0.00	0.00	0.00
439	Adquisición de equipos varios	97,900.00	0.00	0.00	0.00	0.00	97,900.00	0.00	0.00	0.00	0.00	0.00	0.00	0.00	0.00	0.00
44-0	Equipos de Construcción, de transporte e industriales	497,300.00	0.00	0.00	0.00	0.00	497,300.00	0.00	0.00	0.00	0.00	0.00	0.00	0.00	0.00	0.00
44 7	Adquisición de equipos para talleres	175,500.00	0.00	0.00	0.00	0.00	175,500.00	0.00	0.00	0.00	0.00	0.00	0.00	0.00	0.00	0.00
44 9	Adquisición de equipos varios	321,800.00	0.00	0.00	0.00	0.00	321,800.00	0.00	0.00	0.00	0.00	0.00	0.00	0.00	0.00	0.00
450	EQUIPO DE COMUNICACIONES Y OTROS	50,000.00	0.00	0.00	0.00	0.00	50,000.00	0.00	0.00	0.00	0.00	0.00	0.00	0.00	0.00	0.00



Liquidacion del Presupuesto de Egresos Por Cada Programa (Forma 02 - Acumulada)

Moneda: Lempiras (L)

Codigo	Descripción	Presupuesto Inicial	Modificaciones Aprobadas				Vigente	Obligaciones Contraídas en el Año			Obligaciones Pagadas			Obligaciones Pendientes de Pago			
			Ampliaciones	disminuciones	Trasposos			Fondo 11	Fondo 12	Otros	Fondo 11	Fondo 12	Otros	Fondo 11	Fondo 12	Otros	
					Trasposos(+)	Trasposos(-)											
1	2	3	4	5	6	7	8	9	10	11	12	13	14	15	16	17	
454	Adquisición de equipos para señales y comunicaciones diversas	30,000.00	0.00	0.00	0.00	0.00	30,000.00	0.00	0.00	0.00	0.00	0.00	0.00	0.00	0.00	0.00	0.00
455	Adquisición de equipos de seguridad y salvatajes	20,000.00	0.00	0.00	0.00	0.00	20,000.00	0.00	0.00	0.00	0.00	0.00	0.00	0.00	0.00	0.00	0.00
500	TRANSFERENCIAS	24,770,632.7	67,782.00	0.00	844,000.00	0.00	25,682,414.75	1,428,236.96	3,595,473.05	0.00	1,016,903.63	3,594,519.80	0.00	411,333.33	953.25	0.00	0.00
510	Transferencias al sector privado para financiar gastos corrientes	0.00	67,782.00	0.00	0.00	0.00	67,782.00	0.00	0.00	0.00	0.00	0.00	0.00	0.00	0.00	0.00	0.00
514	Ayudas sociales a personas	0.00	67,782.00	0.00	0.00	0.00	67,782.00	0.00	0.00	0.00	0.00	0.00	0.00	0.00	0.00	0.00	0.00
520	TRANFERENCIAS AL SECTOR PRIVADO PARA FINANCIAR GASTOS DE CAPITAL	1,150,000.00	0.00	0.00	594,000.00	0.00	1,744,000.00	1,281,999.96	0.00	0.00	870,666.63	0.00	0.00	411,333.33	0.00	0.00	0.00
524	Transferencias de capital a otras instituciones culturales y sociales sin fines de lucro	1,150,000.00	0.00	0.00	594,000.00	0.00	1,744,000.00	1,281,999.96	0.00	0.00	870,666.63	0.00	0.00	411,333.33	0.00	0.00	0.00
570	SUBSIDIOS AL SECTOR PRIVADO	13,740,632.7	0.00	0.00	0.00	0.00	13,740,632.75	33,890.50	3,257,490.72	0.00	33,890.50	3,256,537.47	0.00	0.00	953.25	0.00	0.00
573	Subsidios a instituciones culturales o sociales sin fines de lucro	13,740,632.75	0.00	0.00	0.00	0.00	13,740,632.75	33,890.50	3,257,490.72	0.00	33,890.50	3,256,537.47	0.00	0.00	953.25	0.00	0.00
580	SUBSIDIOS AL SECTOR PUBLICO	9,880,000.00	0.00	0.00	250,000.00	0.00	10,130,000.00	112,346.50	337,982.33	0.00	112,346.50	337,982.33	0.00	0.00	0.00	0.00	0.00
581	Subsidios a la administración central	9,880,000.00	0.00	0.00	250,000.00	0.00	10,130,000.00	112,346.50	337,982.33	0.00	112,346.50	337,982.33	0.00	0.00	0.00	0.00	0.00
Descripcion del Programa: GERENCIA DE AMBIENTE																	
	Totales:	199,890,057.47	0.00	0.00	500,000.00	2,300,000.00	198,090,057.4	130,825,171.7	0.00	0.00	69,202,839.52	0.00	0.00	61,622,331.50	0.00	0.00	0.00
100	SERVICIOS PERSONALES	64,194,804.00	0.00	0.00	0.00	0.00	64,194,804.00	53,872,340.56	0.00	0.00	53,856,496.12	0.00	0.00	15,844.44	0.00	0.00	0.00
110	Personal Permanente	46,235,934.48	0.00	0.00	0.00	0.00	46,235,934.48	38,873,545.49	0.00	0.00	38,857,701.05	0.00	0.00	15,844.44	0.00	0.00	0.00
111	Sueldos y Salarios Básicos	39,053,923.56	0.00	0.00	0.00	0.00	39,053,923.56	33,018,654.43	0.00	0.00	33,002,809.99	0.00	0.00	15,844.44	0.00	0.00	0.00
114	Aguinaldo y décimo cuarto mes	6,508,987.26	0.00	0.00	0.00	0.00	6,508,987.26	5,255,472.11	0.00	0.00	5,255,472.11	0.00	0.00	0.00	0.00	0.00	0.00
115	Complementos (vacaciones)	673,023.66	0.00	0.00	0.00	0.00	673,023.66	599,418.95	0.00	0.00	599,418.95	0.00	0.00	0.00	0.00	0.00	0.00
120	Personal Temporal	17,958,869.52	0.00	0.00	0.00	0.00	17,958,869.52	14,998,795.07	0.00	0.00	14,998,795.07	0.00	0.00	0.00	0.00	0.00	0.00
121	Sueldos y salarios básicos	17,958,869.52	0.00	0.00	0.00	0.00	17,958,869.52	14,998,795.07	0.00	0.00	14,998,795.07	0.00	0.00	0.00	0.00	0.00	0.00
200	SERVICIOS NO PERSONALES	102,504,471.51	0.00	0.00	0.00	1,335,460.00	101,169,011.51	54,596,315.09	0.00	0.00	212,995.79	0.00	0.00	54,383,319.30	0.00	0.00	0.00
210	Servicios Básicos	32,130.00	0.00	0.00	0.00	0.00	32,130.00	0.00	0.00	0.00	0.00	0.00	0.00	0.00	0.00	0.00	0.00
215	Servicios de telefonía privada	32,130.00	0.00	0.00	0.00	0.00	32,130.00	0.00	0.00	0.00	0.00	0.00	0.00	0.00	0.00	0.00	0.00
220	Alquileres y Derechos	1,505,500.00	0.00	0.00	0.00	0.00	1,505,500.00	0.00	0.00	0.00	0.00	0.00	0.00	0.00	0.00	0.00	0.00
224	Alquiler de maquinaria, equipo y medios de transporte	1,505,500.00	0.00	0.00	0.00	0.00	1,505,500.00	0.00	0.00	0.00	0.00	0.00	0.00	0.00	0.00	0.00	0.00



Liquidación del Presupuesto de Egresos Por Cada Programa (Forma 02 - Acumulada)

Moneda: Lempiras (L)

Emisión: 18/01/2022

Hora : 01:43 p.m.

Pagina: 32 de 41

Codigo	Descripción	Presupuesto Inicial	Modificaciones Aprobadas				Vigente	Obligaciones Contraídas en el Año			Obligaciones Pagadas			Obligaciones Pendientes de Pago		
			Ampliaciones	disminuciones	Trasposos			Fondo 11	Fondo 12	Otros	Fondo 11	Fondo 12	Otros	Fondo 11	Fondo 12	Otros
					Trasposos(+)	Trasposos(-)										
1	2	3	4	5	6	7	8	9	10	11	12	13	14	15	16	17
229	Otros alquileres y derechos n.c	5,500.00	0.00	0.00	0.00	0.00	5,500.00	0.00	0.00	0.00	0.00	0.00	0.00	0.00	0.00	0.00
230	Mantenimiento y reparación ordinaria de obras	8,030,000.00	0.00	0.00	0.00	1,335,460.00	6,694,540.00	545,545.62	0.00	0.00	189,965.62	0.00	0.00	355,580.00	0.00	0.00
231	Mantenimiento y reparación de edificios y viviendas	8,030,000.00	0.00	0.00	0.00	1,335,460.00	6,694,540.00	545,545.62	0.00	0.00	189,965.62	0.00	0.00	355,580.00	0.00	0.00
250	Servicios Técnicos Profesionales	6,352,974.51	0.00	0.00	0.00	0.00	6,352,974.51	15,202.26	0.00	0.00	9,452.26	0.00	0.00	5,750.00	0.00	0.00
251	Estudios, investigación y proyectos de factibilidad	140,000.00	0.00	0.00	0.00	0.00	140,000.00	0.00	0.00	0.00	0.00	0.00	0.00	0.00	0.00	0.00
253	Jurídicos	10,500.00	0.00	0.00	0.00	0.00	10,500.00	0.00	0.00	0.00	0.00	0.00	0.00	0.00	0.00	0.00
255	Capacitaciones	500,000.00	0.00	0.00	0.00	0.00	500,000.00	14,857.26	0.00	0.00	9,107.26	0.00	0.00	5,750.00	0.00	0.00
259	Otros Servicios Técnicos y Profesionales n.c.	5,702,474.51	0.00	0.00	0.00	0.00	5,702,474.51	345.00	0.00	0.00	345.00	0.00	0.00	0.00	0.00	0.00
260	Servicios Comerciales y Financieros	85,000.00	0.00	0.00	0.00	0.00	85,000.00	5,457.26	0.00	0.00	5,457.26	0.00	0.00	0.00	0.00	0.00
263	Imprenta, publicaciones y reproducciones	65,000.00	0.00	0.00	0.00	0.00	65,000.00	5,457.26	0.00	0.00	5,457.26	0.00	0.00	0.00	0.00	0.00
266	Publicidad y propaganda	20,000.00	0.00	0.00	0.00	0.00	20,000.00	0.00	0.00	0.00	0.00	0.00	0.00	0.00	0.00	0.00
290	Otros servicios no personales	86,498,867.00	0.00	0.00	0.00	0.00	86,498,867.00	54,030,109.95	0.00	0.00	8,120.65	0.00	0.00	54,021,989.30	0.00	0.00
291	Servicios de ceremonial y protocolo	100,000.00	0.00	0.00	0.00	0.00	100,000.00	9,552.40	0.00	0.00	3,859.90	0.00	0.00	5,692.50	0.00	0.00
295	Limpeza, aseo y fumigación	86,073,867.00	0.00	0.00	0.00	0.00	86,073,867.00	54,016,296.80	0.00	0.00	0.00	0.00	0.00	54,016,296.80	0.00	0.00
299	Otros Servicios no personales, n.c.	325,000.00	0.00	0.00	0.00	0.00	325,000.00	4,260.75	0.00	0.00	4,260.75	0.00	0.00	0.00	0.00	0.00
300	MATERIALES Y SUMINISTROS	6,410,361.96	0.00	0.00	500,000.00	264,540.00	6,645,821.96	2,260,015.34	0.00	0.00	1,238,112.92	0.00	0.00	1,021,902.42	0.00	0.00
310	Productos alimenticios, agropecuarios y forestales	151,730.00	0.00	0.00	0.00	0.00	151,730.00	3,784.00	0.00	0.00	2,618.00	0.00	0.00	1,166.00	0.00	0.00
311	Alimentos y bebidas para personas	24,900.00	0.00	0.00	0.00	0.00	24,900.00	2,618.00	0.00	0.00	2,618.00	0.00	0.00	0.00	0.00	0.00
315	Madera, corcho y sus manufacturas	24,000.00	0.00	0.00	0.00	0.00	24,000.00	0.00	0.00	0.00	0.00	0.00	0.00	0.00	0.00	0.00
319	Otros productos alimenticios, agropecuarios y forestales, n.c.	102,830.00	0.00	0.00	0.00	0.00	102,830.00	1,166.00	0.00	0.00	0.00	0.00	0.00	1,166.00	0.00	0.00
320	Textiles y vestuarios	941,050.00	0.00	0.00	0.00	29,000.00	912,050.00	1,887.00	0.00	0.00	1,887.00	0.00	0.00	0.00	0.00	0.00
321	Hilados y telas	1,350.00	0.00	0.00	0.00	0.00	1,350.00	0.00	0.00	0.00	0.00	0.00	0.00	0.00	0.00	0.00
322	Prendas de vestir y calzado	915,800.00	0.00	0.00	0.00	29,000.00	886,800.00	1,653.00	0.00	0.00	1,653.00	0.00	0.00	0.00	0.00	0.00
323	Acabados textiles	23,900.00	0.00	0.00	0.00	0.00	23,900.00	234.00	0.00	0.00	234.00	0.00	0.00	0.00	0.00	0.00
330	Productos de papel, cartón e impresos	385,485.00	0.00	0.00	0.00	0.00	385,485.00	11,640.16	0.00	0.00	2,152.66	0.00	0.00	9,487.50	0.00	0.00
333	Productos de artes graficas	372,775.00	0.00	0.00	0.00	0.00	372,775.00	10,921.96	0.00	0.00	1,434.46	0.00	0.00	9,487.50	0.00	0.00
334	Productos de papel y cartón	5,310.00	0.00	0.00	0.00	0.00	5,310.00	718.20	0.00	0.00	718.20	0.00	0.00	0.00	0.00	0.00
335	Libros, revistas y periódicos	7,400.00	0.00	0.00	0.00	0.00	7,400.00	0.00	0.00	0.00	0.00	0.00	0.00	0.00	0.00	0.00
340	Productos de Cuero y caucho	358,110.00	0.00	0.00	0.00	0.00	358,110.00	0.00	0.00	0.00	0.00	0.00	0.00	0.00	0.00	0.00
341	Cueros, pieles y sus productos	198,000.00	0.00	0.00	0.00	0.00	198,000.00	0.00	0.00	0.00	0.00	0.00	0.00	0.00	0.00	0.00
342	Artículos de caucho	160,110.00	0.00	0.00	0.00	0.00	160,110.00	0.00	0.00	0.00	0.00	0.00	0.00	0.00	0.00	0.00



Liquidación del Presupuesto de Egresos Por Cada Programa
(Forma 02 - Acumulada)

Moneda: Lempiras (L)

Emisión: 18/01/2022

Hora : 01:43 p.m.

Pagina: 33 de 41



Codigo	Descripción	Presupuesto Inicial	Modificaciones Aprobadas				Vigente	Obligaciones Contraídas en el Año			Obligaciones Pagadas			Obligaciones Pendientes de Pago		
			Ampliaciones	disminuciones	Trasposos			Fondo 11	Fondo 12	Otros	Fondo 11	Fondo 12	Otros	Fondo 11	Fondo 12	Otros
					Trasposos(+)	Trasposos(-)										
1	2	3	4	5	6	7	8	9	10	11	12	13	14	15	16	17
350	Productos químicos, combustibles y lubricantes	2,111,056.06	0.00	0.00	0.00	0.00	2,111,056.06	1,141,073.39	0.00	0.00	665,290.35	0.00	0.00	475,783.04	0.00	0.00
351	Elementos y compuestos químicos	27,100.00	0.00	0.00	0.00	0.00	27,100.00	403.00	0.00	0.00	403.00	0.00	0.00	0.00	0.00	0.00
352	Productos farmacéuticos y medicinales	1,300.00	0.00	0.00	0.00	0.00	1,300.00	0.00	0.00	0.00	0.00	0.00	0.00	0.00	0.00	0.00
353	Abonos y fertilizantes	259,600.00	0.00	0.00	0.00	0.00	259,600.00	17,310.00	0.00	0.00	5,940.00	0.00	0.00	11,370.00	0.00	0.00
354	Insecticidas, fumigantes y otros	170,217.00	0.00	0.00	0.00	0.00	170,217.00	19,165.00	0.00	0.00	420.00	0.00	0.00	18,745.00	0.00	0.00
355	Tintes, pinturas y colorantes	51,443.00	0.00	0.00	0.00	0.00	51,443.00	21,356.52	0.00	0.00	21,356.52	0.00	0.00	0.00	0.00	0.00
356	Combustible y lubricantes	1,601,146.06	0.00	0.00	0.00	0.00	1,601,146.06	1,082,743.87	0.00	0.00	637,075.83	0.00	0.00	445,668.04	0.00	0.00
359	Otros productos químicos, n.c.	250.00	0.00	0.00	0.00	0.00	250.00	95.00	0.00	0.00	95.00	0.00	0.00	0.00	0.00	0.00
360	Productos Metálicos	416,460.00	0.00	0.00	0.00	43,000.00	373,460.00	206,682.20	0.00	0.00	11,946.95	0.00	0.00	194,735.25	0.00	0.00
361	Productos ferrosos	38,400.00	0.00	0.00	0.00	0.00	38,400.00	0.00	0.00	0.00	0.00	0.00	0.00	0.00	0.00	0.00
362	Productos no ferrosos	29,150.00	0.00	0.00	0.00	0.00	29,150.00	630.00	0.00	0.00	630.00	0.00	0.00	0.00	0.00	0.00
363	Estructuras metálicas acabadas	39,000.00	0.00	0.00	0.00	0.00	39,000.00	0.00	0.00	0.00	0.00	0.00	0.00	0.00	0.00	0.00
364	Herramientas menores	289,285.00	0.00	0.00	0.00	43,000.00	246,285.00	197,953.11	0.00	0.00	3,217.86	0.00	0.00	194,735.25	0.00	0.00
365	Material de seguridad	4,000.00	0.00	0.00	0.00	0.00	4,000.00	0.00	0.00	0.00	0.00	0.00	0.00	0.00	0.00	0.00
366	Productos de metal	7,400.00	0.00	0.00	0.00	0.00	7,400.00	577.70	0.00	0.00	577.70	0.00	0.00	0.00	0.00	0.00
369	Otros productos metálicos, n.c. (candados, llaves, llavines, etc.)	9,225.00	0.00	0.00	0.00	0.00	9,225.00	7,521.39	0.00	0.00	7,521.39	0.00	0.00	0.00	0.00	0.00
370	Productos Minerales no metálicos	17,260.00	0.00	0.00	0.00	0.00	17,260.00	4,088.79	0.00	0.00	4,088.79	0.00	0.00	0.00	0.00	0.00
374	Productos de cemento, asbesto y yeso	17,260.00	0.00	0.00	0.00	0.00	17,260.00	4,088.79	0.00	0.00	4,088.79	0.00	0.00	0.00	0.00	0.00
380	Minerales	10,000.00	0.00	0.00	0.00	0.00	10,000.00	0.00	0.00	0.00	0.00	0.00	0.00	0.00	0.00	0.00
384	Piedra arcilla y arena	10,000.00	0.00	0.00	0.00	0.00	10,000.00	0.00	0.00	0.00	0.00	0.00	0.00	0.00	0.00	0.00
390	Otros Materiales y Suministros	2,019,210.90	0.00	0.00	500,000.00	192,540.00	2,326,670.90	890,859.80	0.00	0.00	550,129.17	0.00	0.00	340,730.63	0.00	0.00
393	Útiles y materiales eléctricos	359,640.00	0.00	0.00	0.00	0.00	359,640.00	2,877.81	0.00	0.00	2,877.81	0.00	0.00	0.00	0.00	0.00
394	Utensilios de cocina y comedor	160.00	0.00	0.00	0.00	0.00	160.00	57.95	0.00	0.00	57.95	0.00	0.00	0.00	0.00	0.00
395	Útiles menores, medico quirúrgico y de laboratorio	12,700.00	0.00	0.00	0.00	0.00	12,700.00	0.00	0.00	0.00	0.00	0.00	0.00	0.00	0.00	0.00
396	Repuestos y accesorios plásticos	857,955.90	0.00	0.00	0.00	50,000.00	807,955.90	195,103.12	0.00	0.00	4,726.37	0.00	0.00	190,376.75	0.00	0.00
397	Productos de material plásticos	574,050.00	0.00	0.00	500,000.00	142,540.00	931,510.00	595,502.05	0.00	0.00	536,800.30	0.00	0.00	58,701.75	0.00	0.00
398	Útiles para deportes y recreativos	5,500.00	0.00	0.00	0.00	0.00	5,500.00	0.00	0.00	0.00	0.00	0.00	0.00	0.00	0.00	0.00
399	Otros materiales y suministros, n.c.	209,205.00	0.00	0.00	0.00	0.00	209,205.00	97,318.87	0.00	0.00	5,666.74	0.00	0.00	91,652.13	0.00	0.00
400	BIENES CAPITALIZABLES	7,854,287.00	0.00	0.00	0.00	700,000.00	7,154,287.00	1,170,367.79	0.00	0.00	155,000.45	0.00	0.00	1,015,367.34	0.00	0.00
420	Maquinaria, equipo de oficina y otros	1,068,900.00	0.00	0.00	0.00	0.00	1,068,900.00	166,672.95	0.00	0.00	155,000.45	0.00	0.00	11,672.50	0.00	0.00
421	Adquisición de equipos nuevos de oficina	1,006,900.00	0.00	0.00	0.00	0.00	1,006,900.00	166,672.95	0.00	0.00	155,000.45	0.00	0.00	11,672.50	0.00	0.00
429	Adquisición de maquinaria y equipos varios	62,000.00	0.00	0.00	0.00	0.00	62,000.00	0.00	0.00	0.00	0.00	0.00	0.00	0.00	0.00	0.00



Liquidacion del Presupuesto de Egresos Por Cada Programa
(Forma 02 - Acumulada)

Moneda: Lempiras (L)



Codigo	Descripción	Presupuesto Inicial	Modificaciones Aprobadas				Vigente	Obligaciones Contraídas en el Año			Obligaciones Pagadas			Obligaciones Pendientes de Pago		
			Ampliaciones	disminuciones	Trasposos			Fondo 11	Fondo 12	Otros	Fondo 11	Fondo 12	Otros	Fondo 11	Fondo 12	Otros
					Trasposos(+)	Trasposos(-)										
1	2	3	4	5	6	7	8	9	10	11	12	13	14	15	16	17
430	EQUIPOS SANITARIOS , EDUCACIONALES Y AGRICOLAS	1,924,857.00	0.00	0.00	0.00	0.00	1,924,857.00	447,672.00	0.00	0.00	0.00	0.00	0.00	447,672.00	0.00	0.00
438	Adquisición de equipos agrícolas y semovientes	312,757.00	0.00	0.00	0.00	0.00	312,757.00	278,771.50	0.00	0.00	0.00	0.00	0.00	278,771.50	0.00	0.00
439	Adquisición de equipos varios	1,612,100.00	0.00	0.00	0.00	0.00	1,612,100.00	168,900.50	0.00	0.00	0.00	0.00	0.00	168,900.50	0.00	0.00
440	Equipos de Construcción, de transporte e industriales	4,815,930.00	0.00	0.00	0.00	700,000.00	4,115,930.00	556,022.84	0.00	0.00	0.00	0.00	0.00	556,022.84	0.00	0.00
442	Adquisición de auto vehiculos	700,000.00	0.00	0.00	0.00	700,000.00	0.00	0.00	0.00	0.00	0.00	0.00	0.00	0.00	0.00	0.00
446	Adquisición de equipos de imprenta , litografía y encuadernación	6,250.00	0.00	0.00	0.00	0.00	6,250.00	0.00	0.00	0.00	0.00	0.00	0.00	0.00	0.00	0.00
449	Adquisición de equipos varios	4,109,680.00	0.00	0.00	0.00	0.00	4,109,680.00	556,022.84	0.00	0.00	0.00	0.00	0.00	556,022.84	0.00	0.00
450	EQUIPO DE COMUNICACIONES Y OTROS	44,600.00	0.00	0.00	0.00	0.00	44,600.00	0.00	0.00	0.00	0.00	0.00	0.00	0.00	0.00	0.00
453	Adquisición de equipos de radio	34,800.00	0.00	0.00	0.00	0.00	34,800.00	0.00	0.00	0.00	0.00	0.00	0.00	0.00	0.00	0.00
455	Adquisición de equipos de seguridad y salvatajes	9,800.00	0.00	0.00	0.00	0.00	9,800.00	0.00	0.00	0.00	0.00	0.00	0.00	0.00	0.00	0.00
700	SERVICIO DE LA DEUDA Y DISMINUCIÓN DE OTROS PASIVOS	18,926,133.00	0.00	0.00	0.00	0.00	18,926,133.00	18,926,132.24	0.00	0.00	13,740,234.24	0.00	0.00	5,185,898.00	0.00	0.00
750	DISMINUCIÓN DE CUENTAS Y DOCUMENTOS A PAGAR	18,926,133.00	0.00	0.00	0.00	0.00	18,926,133.00	18,926,132.24	0.00	0.00	13,740,234.24	0.00	0.00	5,185,898.00	0.00	0.00
752	Disminución de otras cuentas a pagar a corto plazo	18,926,133.00	0.00	0.00	0.00	0.00	18,926,133.00	18,926,132.24	0.00	0.00	13,740,234.24	0.00	0.00	5,185,898.00	0.00	0.00
Descripcion del Programa: GERENCIA DE DEPORTES																
	Totales:	93,637,287.55	0.00	0.00	0.00	0.00	6,179,000.00	11,679,000.00	88,137,287.55	68,464,364.95	0.00	0.00	57,036,481.80	0.00	0.00	11,427,883.15
100	SERVICIOS PERSONALES	42,149,584.55	0.00	0.00	0.00	0.00	42,149,584.55	34,849,106.42	0.00	0.00	34,708,706.42	0.00	0.00	140,400.00	0.00	0.00
110	Personal Permanente	35,670,567.11	0.00	0.00	0.00	0.00	35,670,567.11	32,991,954.13	0.00	0.00	32,851,554.13	0.00	0.00	140,400.00	0.00	0.00
111	Sueldos y Salarios Básicos	30,088,935.00	0.00	0.00	0.00	0.00	30,088,935.00	27,934,246.36	0.00	0.00	27,793,846.36	0.00	0.00	140,400.00	0.00	0.00
114	Aguinaldo y décimo cuarto mes	5,014,822.50	0.00	0.00	0.00	0.00	5,014,822.50	4,556,630.65	0.00	0.00	4,556,630.65	0.00	0.00	0.00	0.00	0.00
115	Complementos (vacaciones)	566,809.61	0.00	0.00	0.00	0.00	566,809.61	501,077.12	0.00	0.00	501,077.12	0.00	0.00	0.00	0.00	0.00
120	Personal Temporal	6,479,017.44	0.00	0.00	0.00	0.00	6,479,017.44	1,857,152.29	0.00	0.00	1,857,152.29	0.00	0.00	0.00	0.00	0.00
121	Sueldos y salarios básicos	6,479,017.44	0.00	0.00	0.00	0.00	6,479,017.44	1,857,152.29	0.00	0.00	1,857,152.29	0.00	0.00	0.00	0.00	0.00
200	SERVICIOS NO PERSONALES	22,224,017.20	0.00	0.00	0.00	0.00	2,579,000.00	5,500,000.00	19,303,017.20	14,084,873.75	0.00	0.00	7,544,282.65	0.00	0.00	0.00




Liquidación del Presupuesto de Egresos Por Cada Programa

(Forma 02 - Acumulada)

Moneda: Lempiras (L)



Codigo	Descripción	Presupuesto Inicial	Modificaciones Aprobadas				Vigente	Obligaciones Contraídas en el Año			Obligaciones Pagadas			Obligaciones Pendientes de Pago		
			Ampliaciones	disminuciones	Trasposos			Fondo 11	Fondo 12	Otros	Fondo 11	Fondo 12	Otros	Fondo 11	Fondo 12	Otros
					Trasposos(+)	Trasposos(-)										
1	2	3	4	5	6	7	8	9	10	11	12	13	14	15	16	17
230	Mantenimiento y reparación ordinaria de obras	22,224,017.20	0.00	0.00	2,570,000.00	5,500,000.00	19,294,017.20	14,084,816.25	0.00	0.00	6,540,533.60	0.00	0.00	7,544,282.65	0.00	0.00
231	Mantenimiento y reparación de edificios y viviendas	22,224,017.20	0.00	0.00	1,370,000.00	5,500,000.00	18,094,017.20	12,885,873.09	0.00	0.00	6,231,715.39	0.00	0.00	6,654,157.70	0.00	0.00
235	Mantenimiento y reparación de líneas eléctricas	0.00	0.00	0.00	1,200,000.00	0.00	1,200,000.00	1,198,943.16	0.00	0.00	308,818.21	0.00	0.00	890,124.95	0.00	0.00
260	Servicios Comerciales y Financieros	0.00	0.00	0.00	9,000.00	0.00	9,000.00	57.50	0.00	0.00	57.50	0.00	0.00	0.00	0.00	0.00
263	Imprenta, publicaciones y reproducciones	0.00	0.00	0.00	9,000.00	0.00	9,000.00	57.50	0.00	0.00	57.50	0.00	0.00	0.00	0.00	0.00
300	MATERIALES Y SUMINISTROS	19,513,635.80	0.00	0.00	3,580,000.00	6,179,000.00	16,914,635.80	12,603,077.58	0.00	0.00	8,859,877.08	0.00	0.00	3,743,200.50	0.00	0.00
310	Productos alimenticios, agropecuarios y forestales	152,060.00	0.00	0.00	40,000.00	0.00	192,060.00	31,977.42	0.00	0.00	31,977.42	0.00	0.00	0.00	0.00	0.00
311	Alimentos y bebidas para personas	75,000.00	0.00	0.00	40,000.00	0.00	115,000.00	30,865.42	0.00	0.00	30,865.42	0.00	0.00	0.00	0.00	0.00
315	Madera, corcho y sus manufacturas	77,060.00	0.00	0.00	0.00	0.00	77,060.00	1,112.00	0.00	0.00	1,112.00	0.00	0.00	0.00	0.00	0.00
320	Textiles y vestuarios	630,280.00	0.00	0.00	0.00	250,000.00	380,280.00	0.00	0.00	0.00	0.00	0.00	0.00	0.00	0.00	0.00
322	Prendas de vestir y calzado	520,280.00	0.00	0.00	0.00	250,000.00	270,280.00	0.00	0.00	0.00	0.00	0.00	0.00	0.00	0.00	0.00
323	Acabados textiles	110,000.00	0.00	0.00	0.00	0.00	110,000.00	0.00	0.00	0.00	0.00	0.00	0.00	0.00	0.00	0.00
330	Productos de papel, cartón e impresos	32,368.00	0.00	0.00	0.00	0.00	32,368.00	914.00	0.00	0.00	914.00	0.00	0.00	0.00	0.00	0.00
333	Productos de artes graficas	17,368.00	0.00	0.00	0.00	0.00	17,368.00	914.00	0.00	0.00	914.00	0.00	0.00	0.00	0.00	0.00
335	Libros, revistas y periódicos	15,000.00	0.00	0.00	0.00	0.00	15,000.00	0.00	0.00	0.00	0.00	0.00	0.00	0.00	0.00	0.00
340	Productos de Cuero y caucho	40,460.00	0.00	0.00	0.00	0.00	40,460.00	1,320.00	0.00	0.00	1,320.00	0.00	0.00	0.00	0.00	0.00
342	Articulos de caucho	23,660.00	0.00	0.00	0.00	0.00	23,660.00	1,320.00	0.00	0.00	1,320.00	0.00	0.00	0.00	0.00	0.00
349	Otros productos de cuero y caucho, n.c.	16,800.00	0.00	0.00	0.00	0.00	16,800.00	0.00	0.00	0.00	0.00	0.00	0.00	0.00	0.00	0.00
350	Productos quimicos, combustibles y lubricantes	6,631,946.00	0.00	0.00	765,000.00	1,187,000.00	6,209,946.00	5,952,206.47	0.00	0.00	5,535,713.84	0.00	0.00	416,492.63	0.00	0.00
351	Elementos y compuestos quimicos	1,291,838.00	0.00	0.00	765,000.00	0.00	2,056,838.00	2,003,509.63	0.00	0.00	1,822,384.63	0.00	0.00	181,125.00	0.00	0.00
353	Abonos y fertilizantes	407,600.00	0.00	0.00	0.00	0.00	407,600.00	395,170.00	0.00	0.00	395,170.00	0.00	0.00	0.00	0.00	0.00
354	Insecticidas, fumigantes y otros	115,308.00	0.00	0.00	0.00	0.00	115,308.00	13,376.00	0.00	0.00	13,376.00	0.00	0.00	0.00	0.00	0.00
355	Tintes, pinturas y colorantes	4,792,300.00	0.00	0.00	0.00	1,187,000.00	3,605,300.00	3,540,150.84	0.00	0.00	3,304,783.21	0.00	0.00	235,367.63	0.00	0.00
356	Combustible y lubricantes	2,400.00	0.00	0.00	0.00	0.00	2,400.00	0.00	0.00	0.00	0.00	0.00	0.00	0.00	0.00	0.00
359	Otros productos quimicos, n.c.	22,500.00	0.00	0.00	0.00	0.00	22,500.00	0.00	0.00	0.00	0.00	0.00	0.00	0.00	0.00	0.00
360	Productos Metálicos	1,361,467.80	0.00	0.00	110,000.00	82,000.00	1,389,467.80	313,219.88	0.00	0.00	174,823.13	0.00	0.00	138,396.75	0.00	0.00
361	Productos ferrosos	738,513.80	0.00	0.00	0.00	62,000.00	676,513.80	147,804.32	0.00	0.00	147,804.32	0.00	0.00	0.00	0.00	0.00
362	Productos no ferrosos	274,524.00	0.00	0.00	0.00	0.00	274,524.00	4,493.66	0.00	0.00	4,493.66	0.00	0.00	0.00	0.00	0.00
363	Estructuras metálicas acabadas	14,160.00	0.00	0.00	0.00	0.00	14,160.00	0.00	0.00	0.00	0.00	0.00	0.00	0.00	0.00	0.00
364	Herramientas menores	79,950.00	0.00	0.00	50,000.00	0.00	129,950.00	22,714.15	0.00	0.00	4,314.15	0.00	0.00	18,400.00	0.00	0.00
365	Material de seguridad	140,000.00	0.00	0.00	0.00	20,000.00	120,000.00	119,996.75	0.00	0.00	0.00	0.00	0.00	119,996.75	0.00	0.00
369	Otros productos metálicos, n.c. (candados, llaves, llavines, etc.)	114,320.00	0.00	0.00	60,000.00	0.00	174,320.00	18,211.00	0.00	0.00	18,211.00	0.00	0.00	0.00	0.00	0.00



Liquidacion del Presupuesto de Egresos Por Cada Programa
(Forma 02 - Acumulada)

Moneda: Lempiras (L)




Codigo	Descripción	Presupuesto Inicial	Modificaciones Aprobadas				Vigente	Obligaciones Contraídas en el Año			Obligaciones Pagadas			Obligaciones Pendientes de Pago		
			Ampliaciones	disminuciones	Trasposos			Fondo 11	Fondo 12	Otros	Fondo 11	Fondo 12	Otros	Fondo 11	Fondo 12	Otros
					Trasposos(+)	Trasposos(-)										
1	2	3	4	5	6	7	8	9	10	11	12	13	14	15	16	17
370	Productos Minerales no metálicos	853,900.00	0.00	0.00	20,000.00	0.00	873,900.00	0.00	0.00	0.00	0.00	0.00	0.00	0.00	0.00	0.00
371	Productos de arcilla y cerámica	74,400.00	0.00	0.00	0.00	0.00	74,400.00	0.00	0.00	0.00	0.00	0.00	0.00	0.00	0.00	0.00
373	Productos de loza y porcelana	45,400.00	0.00	0.00	0.00	0.00	45,400.00	0.00	0.00	0.00	0.00	0.00	0.00	0.00	0.00	0.00
374	Productos de cemento, asbesto y yeso	734,100.00	0.00	0.00	20,000.00	0.00	754,100.00	0.00	0.00	0.00	0.00	0.00	0.00	0.00	0.00	0.00
380	Minerales	318,900.00	0.00	0.00	0.00	0.00	318,900.00	212,080.00	0.00	0.00	32,680.00	0.00	0.00	179,400.00	0.00	0.00
384	Piedra arcilla y arena	318,900.00	0.00	0.00	0.00	0.00	318,900.00	212,080.00	0.00	0.00	32,680.00	0.00	0.00	179,400.00	0.00	0.00
390	Otros Materiales y Suministros	9,492,254.00	0.00	0.00	2,645,000.00	4,660,000.00	7,477,254.00	6,091,359.81	0.00	0.00	3,082,448.69	0.00	0.00	3,008,911.12	0.00	0.00
393	Útiles y materiales eléctricos	2,060,408.00	0.00	0.00	2,480,000.00	0.00	4,540,408.00	4,171,808.09	0.00	0.00	2,325,636.40	0.00	0.00	1,846,171.69	0.00	0.00
395	Útiles menores, medico quirúrgico y de laboratorio	563,000.00	0.00	0.00	0.00	0.00	563,000.00	0.00	0.00	0.00	0.00	0.00	0.00	0.00	0.00	0.00
396	Repuestos y accesorios plásticos	552,460.00	0.00	0.00	50,000.00	0.00	602,460.00	431,855.39	0.00	0.00	106,876.89	0.00	0.00	324,978.50	0.00	0.00
397	Productos de material plásticos	312,246.00	0.00	0.00	115,000.00	0.00	427,246.00	170,652.58	0.00	0.00	11,421.28	0.00	0.00	159,231.30	0.00	0.00
398	Útiles para deportes y recreativos	5,760,150.00	0.00	0.00	0.00	4,600,000.00	1,160,150.00	1,157,450.00	0.00	0.00	512,842.50	0.00	0.00	644,607.50	0.00	0.00
399	Otros materiales y suministros, n.c.	243,990.00	0.00	0.00	0.00	60,000.00	183,990.00	159,593.75	0.00	0.00	125,671.62	0.00	0.00	33,922.13	0.00	0.00
400	BIENES CAPITALIZABLES	2,560,050.00	0.00	0.00	20,000.00	0.00	2,580,050.00	804,918.26	0.00	0.00	804,918.26	0.00	0.00	0.00	0.00	0.00
420	Maquinaria, equipo de oficina y otros	624,050.00	0.00	0.00	20,000.00	0.00	644,050.00	79,089.72	0.00	0.00	79,089.72	0.00	0.00	0.00	0.00	0.00
421	Adquisición de equipos nuevos de oficina	428,300.00	0.00	0.00	20,000.00	0.00	448,300.00	79,089.72	0.00	0.00	79,089.72	0.00	0.00	0.00	0.00	0.00
429	Adquisición de maquinaria y equipos varios	195,750.00	0.00	0.00	0.00	0.00	195,750.00	0.00	0.00	0.00	0.00	0.00	0.00	0.00	0.00	0.00
430	EQUIPOS SANITARIOS, EDUCACIONALES Y AGRICOLAS	1,540,000.00	0.00	0.00	0.00	0.00	1,540,000.00	725,828.54	0.00	0.00	725,828.54	0.00	0.00	0.00	0.00	0.00
434	Adquisición de instrumentos musicales	10,800.00	0.00	0.00	0.00	0.00	10,800.00	0.00	0.00	0.00	0.00	0.00	0.00	0.00	0.00	0.00
436	Adquisición de equipos deportivos y recreativos	688,000.00	0.00	0.00	0.00	0.00	688,000.00	0.00	0.00	0.00	0.00	0.00	0.00	0.00	0.00	0.00
438	Adquisición de equipos agrícolas y semovientes	368,200.00	0.00	0.00	0.00	0.00	368,200.00	252,829.04	0.00	0.00	252,829.04	0.00	0.00	0.00	0.00	0.00
439	Adquisición de equipos varios	473,000.00	0.00	0.00	0.00	0.00	473,000.00	472,999.50	0.00	0.00	472,999.50	0.00	0.00	0.00	0.00	0.00
440	Equipos de Construcción, de transporte e industriales	341,000.00	0.00	0.00	0.00	0.00	341,000.00	0.00	0.00	0.00	0.00	0.00	0.00	0.00	0.00	0.00
441	Adquisición de equipos de construcción	250,000.00	0.00	0.00	0.00	0.00	250,000.00	0.00	0.00	0.00	0.00	0.00	0.00	0.00	0.00	0.00
447	Adquisición de equipos para talleres	12,000.00	0.00	0.00	0.00	0.00	12,000.00	0.00	0.00	0.00	0.00	0.00	0.00	0.00	0.00	0.00
448	Adquisición de equipos para plantas eléctricas	25,000.00	0.00	0.00	0.00	0.00	25,000.00	0.00	0.00	0.00	0.00	0.00	0.00	0.00	0.00	0.00
449	Adquisición de equipos varios	54,000.00	0.00	0.00	0.00	0.00	54,000.00	0.00	0.00	0.00	0.00	0.00	0.00	0.00	0.00	0.00



Liquidación del Presupuesto de Egresos Por Cada Programa

(Forma 02 - Acumulada)

Moneda: Lempiras (L)



Codigo	Descripción	Presupuesto Inicial	Modificaciones Aprobadas				Vigente	Obligaciones Contraídas en el Año			Obligaciones Pagadas			Obligaciones Pendientes de Pago			
			Ampliaciones	disminuciones	Trasposos			Fondo 11	Fondo 12	Otros	Fondo 11	Fondo 12	Otros	Fondo 11	Fondo 12	Otros	
					Trasposos(+)	Trasposos(-)											
1	2	3	4	5	6	7	8	9	10	11	12	13	14	15	16	17	
450	EQUIPO DE COMUNICACIONES Y OTROS	55,000.00	0.00	0.00	0.00	0.00	55,000.00	0.00	0.00	0.00	0.00	0.00	0.00	0.00	0.00	0.00	0.00
453	Adquisición de equipos de radio	55,000.00	0.00	0.00	0.00	0.00	55,000.00	0.00	0.00	0.00	0.00	0.00	0.00	0.00	0.00	0.00	0.00
500	TRANSFERENCIAS	7,190,000.00	0.00	0.00	0.00	0.00	7,190,000.00	6,122,388.94	0.00	0.00	6,122,388.94	0.00	0.00	0.00	0.00	0.00	0.00
570	SUBSIDIOS AL SECTOR PRIVADO	7,190,000.00	0.00	0.00	0.00	0.00	7,190,000.00	6,122,388.94	0.00	0.00	6,122,388.94	0.00	0.00	0.00	0.00	0.00	0.00
573	Subsidios a instituciones culturales o sociales sin fines de lucro	7,190,000.00	0.00	0.00	0.00	0.00	7,190,000.00	6,122,388.94	0.00	0.00	6,122,388.94	0.00	0.00	0.00	0.00	0.00	0.00
Descripción del Programa: GERENCIA DE SALUD																	
	Totales:	261,791,123.84	0.00	0.00	48,141,127.32	0.00	309,932,251.12	208,715,152.17	940,595.12	0.00	192,728,463.15	15,036,738.14	0.00	15,986,688.72	2,903,856.98	0.00	0.00
100	SERVICIOS PERSONALES	171,024,424.66	0.00	0.00	0.00	0.00	171,024,424.66	134,171,793.36	0.00	0.00	134,113,166.53	0.00	0.00	58,626.83	0.00	0.00	0.00
110	Personal Permanente	50,040,638.62	0.00	0.00	0.00	0.00	50,040,638.62	48,852,776.30	0.00	0.00	48,831,181.08	0.00	0.00	21,595.22	0.00	0.00	0.00
111	Sueldos y Salarios Básicos	42,391,126.20	0.00	0.00	0.00	0.00	42,391,126.20	42,334,575.63	0.00	0.00	42,334,575.63	0.00	0.00	0.00	0.00	0.00	0.00
114	Aguinaldo y décimo cuarto mes	7,065,187.70	0.00	0.00	0.00	0.00	7,065,187.70	5,971,024.91	0.00	0.00	5,949,429.69	0.00	0.00	21,595.22	0.00	0.00	0.00
115	Complementos (vacaciones)	584,324.72	0.00	0.00	0.00	0.00	584,324.72	547,175.76	0.00	0.00	547,175.76	0.00	0.00	0.00	0.00	0.00	0.00
120	Personal Temporal	120,983,786.04	0.00	0.00	0.00	0.00	120,983,786.04	85,319,017.06	0.00	0.00	85,281,985.45	0.00	0.00	37,031.61	0.00	0.00	0.00
121	Sueldos y salarios básicos	120,983,786.04	0.00	0.00	0.00	0.00	120,983,786.04	85,319,017.06	0.00	0.00	85,281,985.45	0.00	0.00	37,031.61	0.00	0.00	0.00
200	SERVICIOS NO PERSONALES	3,059,500.00	0.00	0.00	0.00	0.00	3,059,500.00	711,436.46	0.00	0.00	0.00	0.00	0.00	711,436.46	0.00	0.00	0.00
230	Mantenimiento y reparación ordinaria de obras	825,000.00	0.00	0.00	0.00	0.00	825,000.00	113,965.00	0.00	0.00	0.00	0.00	0.00	113,965.00	0.00	0.00	0.00
231	Mantenimiento y reparación de edificios y viviendas	750,000.00	0.00	0.00	0.00	0.00	750,000.00	113,965.00	0.00	0.00	0.00	0.00	0.00	113,965.00	0.00	0.00	0.00
235	Mantenimiento y reparación de líneas eléctricas	75,000.00	0.00	0.00	0.00	0.00	75,000.00	0.00	0.00	0.00	0.00	0.00	0.00	0.00	0.00	0.00	0.00
240	Mantenimiento y reparación de maquinas y equipos	734,000.00	0.00	0.00	0.00	0.00	734,000.00	597,471.46	0.00	0.00	0.00	0.00	0.00	597,471.46	0.00	0.00	0.00
241	Mantenimiento y reparación de maquinaria, equipo de oficina y otros	60,000.00	0.00	0.00	0.00	0.00	60,000.00	0.00	0.00	0.00	0.00	0.00	0.00	0.00	0.00	0.00	0.00
242	Mantenimiento y reparación de equipos sanitarios educacionales y agrícolas	674,000.00	0.00	0.00	0.00	0.00	674,000.00	597,471.46	0.00	0.00	0.00	0.00	0.00	597,471.46	0.00	0.00	0.00
250	Servicios Técnicos Profesionales	609,000.00	0.00	0.00	0.00	0.00	609,000.00	0.00	0.00	0.00	0.00	0.00	0.00	0.00	0.00	0.00	0.00
252	Médicos y sanitarios	9,000.00	0.00	0.00	0.00	0.00	9,000.00	0.00	0.00	0.00	0.00	0.00	0.00	0.00	0.00	0.00	0.00
255	Capacitaciones	150,000.00	0.00	0.00	0.00	0.00	150,000.00	0.00	0.00	0.00	0.00	0.00	0.00	0.00	0.00	0.00	0.00
259	Otros Servicios Técnicos y Profesionales n.c.	450,000.00	0.00	0.00	0.00	0.00	450,000.00	0.00	0.00	0.00	0.00	0.00	0.00	0.00	0.00	0.00	0.00



Liquidacion del Presupuesto de Egresos Por Cada Programa (Forma 02 - Acumulada)

Moneda: Lempiras (L)

Emisión: 18/01/2022

Hora : 01:43 p.m.

Pagina: 39 de 41



Codigo	Descripción	Presupuesto Inicial	Modificaciones Aprobadas				Vigente	Obligaciones Contraídas en el Año			Obligaciones Pagadas			Obligaciones Pendientes de Pago		
			Ampliaciones	disminuciones	Trasposos			Fondo 11	Fondo 12	Otros	Fondo 11	Fondo 12	Otros	Fondo 11	Fondo 12	Otros
					Trasposos(+)	Trasposos(-)										
1	2	3	4	5	6	7	8	9	10	11	12	13	14	15	16	17
370	Productos Minerales no metálicos	26,710.00	0.00	0.00	0.00	0.00	26,710.00	872.00	0.00	0.00	872.00	0.00	0.00	0.00	0.00	0.00
371	Productos de arcilla y cerámica	2,400.00	0.00	0.00	0.00	0.00	2,400.00	0.00	0.00	0.00	0.00	0.00	0.00	0.00	0.00	0.00
372	Productos de vidrio	15,570.00	0.00	0.00	0.00	0.00	15,570.00	0.00	0.00	0.00	0.00	0.00	0.00	0.00	0.00	0.00
374	Productos de cemento, asbesto y yeso	3,300.00	0.00	0.00	0.00	0.00	3,300.00	0.00	0.00	0.00	0.00	0.00	0.00	0.00	0.00	0.00
375	Cemento, cal y yeso	5,440.00	0.00	0.00	0.00	0.00	5,440.00	872.00	0.00	0.00	872.00	0.00	0.00	0.00	0.00	0.00
390	Otros Materiales y Suministros	2,599,186.03	0.00	0.00	0.00	0.00	2,599,186.03	717,804.61	0.00	0.00	450,850.85	0.00	0.00	266,953.76	0.00	0.00
393	Útiles y materiales eléctricos	324,733.26	0.00	0.00	0.00	0.00	324,733.26	271,514.31	0.00	0.00	10,908.55	0.00	0.00	260,605.76	0.00	0.00
394	Utensilios de cocina y comedor	7,500.00	0.00	0.00	0.00	0.00	7,500.00	0.00	0.00	0.00	0.00	0.00	0.00	0.00	0.00	0.00
395	Útiles menores, medico quirúrgico y de laboratorio	1,307,430.77	0.00	0.00	0.00	0.00	1,307,430.77	380,610.07	0.00	0.00	380,610.07	0.00	0.00	0.00	0.00	0.00
396	Repuestos y accesorios plásticos	549,902.00	0.00	0.00	0.00	0.00	549,902.00	17,331.25	0.00	0.00	17,331.25	0.00	0.00	0.00	0.00	0.00
397	Productos de material plásticos	253,150.00	0.00	0.00	0.00	0.00	253,150.00	22,004.17	0.00	0.00	15,656.17	0.00	0.00	6,348.00	0.00	0.00
399	Otros materiales y suministros, n.c.	156,470.00	0.00	0.00	0.00	0.00	156,470.00	26,344.81	0.00	0.00	26,344.81	0.00	0.00	0.00	0.00	0.00
400	BIENES CAPITALIZABLES	34,209,877.15	0.00	0.00	0.00	0.00	34,209,877.15	27,917,804.38	0.00	0.00	26,513,417.60	0.00	0.00	1,404,386.78	0.00	0.00
420	Maquinaria, equipo de oficina y otros	8,461,592.00	0.00	0.00	0.00	0.00	8,461,592.00	6,035,739.37	0.00	0.00	4,959,047.61	0.00	0.00	1,076,691.76	0.00	0.00
421	Adquisición de equipos nuevos de oficina	8,314,842.00	0.00	0.00	0.00	0.00	8,314,842.00	6,035,739.37	0.00	0.00	4,959,047.61	0.00	0.00	1,076,691.76	0.00	0.00
429	Adquisición de maquinaria y equipos varios	146,750.00	0.00	0.00	0.00	0.00	146,750.00	0.00	0.00	0.00	0.00	0.00	0.00	0.00	0.00	0.00
430	EQUIPOS SANITARIOS, EDUCACIONALES Y AGRICOLAS	22,731,305.15	0.00	0.00	0.00	0.00	22,731,305.15	19,022,675.08	0.00	0.00	18,694,980.06	0.00	0.00	327,695.02	0.00	0.00
431	Adquisición de equipos medico quirúrgico	22,503,555.15	0.00	0.00	0.00	0.00	22,503,555.15	19,022,675.08	0.00	0.00	18,694,980.06	0.00	0.00	327,695.02	0.00	0.00
436	Adquisición de equipos deportivos y recreativos	750.00	0.00	0.00	0.00	0.00	750.00	0.00	0.00	0.00	0.00	0.00	0.00	0.00	0.00	0.00
439	Adquisición de equipos varios	227,000.00	0.00	0.00	0.00	0.00	227,000.00	0.00	0.00	0.00	0.00	0.00	0.00	0.00	0.00	0.00
440	Equipos de Construcción, de transporte e industriales	2,929,280.00	0.00	0.00	0.00	0.00	2,929,280.00	2,859,389.93	0.00	0.00	2,859,389.93	0.00	0.00	0.00	0.00	0.00
442	Adquisición de auto vehiculos	2,250,000.00	0.00	0.00	0.00	0.00	2,250,000.00	2,250,000.00	0.00	0.00	2,250,000.00	0.00	0.00	0.00	0.00	0.00
446	Adquisición de equipos de imprenta, litografía y encuadernación	18,000.00	0.00	0.00	0.00	0.00	18,000.00	0.00	0.00	0.00	0.00	0.00	0.00	0.00	0.00	0.00
447	Adquisición de equipos para talleres	11,000.00	0.00	0.00	0.00	0.00	11,000.00	0.00	0.00	0.00	0.00	0.00	0.00	0.00	0.00	0.00
448	Adquisición de equipos para plantas eléctricas	600,000.00	0.00	0.00	0.00	0.00	600,000.00	600,000.00	0.00	0.00	600,000.00	0.00	0.00	0.00	0.00	0.00
449	Adquisición de equipos varios	50,280.00	0.00	0.00	0.00	0.00	50,280.00	9,389.93	0.00	0.00	9,389.93	0.00	0.00	0.00	0.00	0.00



**Liquidacion del Presupuesto de Egresos Por Cada Programa
(Forma 02 - Acumulada)**

Emisión: 18/01/2022
Hora : 01:43 p.m.
Pagina: 40 de 41

Honduras C.A.

Moneda: Lempiras (L)

Codigo	Descripción	Presupuesto Inicial	Modificaciones Aprobadas				Vigente	Obligaciones Contraídas en el Año			Obligaciones Pagadas			Obligaciones Pendientes de Pago		
			Ampliaciones	disminuciones	Trasposos			Fondo 11	Fondo 12	Otros	Fondo 11	Fondo 12	Otros	Fondo 11	Fondo 12	Otros
					Trasposos(+)	Trasposos(-)										
1	2	3	4	5	6	7	8	9	10	11	12	13	14	15	16	17
450	EQUIPO DE COMUNICACIONES Y OTROS	87,700.00	0.00	0.00	0.00	0.00	87,700.00	0.00	0.00	0.00	0.00	0.00	0.00	0.00	0.00	0.00
455	Adquisición de equipos de seguridad y salvatajes	87,700.00	0.00	0.00	0.00	0.00	87,700.00	0.00	0.00	0.00	0.00	0.00	0.00	0.00	0.00	0.00
500	TRANSFERENCIAS	47,000,000.0	0.00	0.00	48,141,127.3	0.00	95,141,127.32	44,098,779.0	17,940,595.1	0.00	31,007,733.6	15,036,738.1	0.00	13,091,045.3	2,903,856.98	0.00
580	SUBSIDIOS AL SECTOR PUBLICO	47,000,000.0	0.00	0.00	48,141,127.3	0.00	95,141,127.32	44,098,779.0	17,940,595.1	0.00	31,007,733.6	15,036,738.1	0.00	13,091,045.3	2,903,856.98	0.00
581	Subsidios a la administración central	47,000,000.00	0.00	0.00	48,141,127.32	0.00	95,141,127.32	44,098,779.01	17,940,595.12	0.00	31,007,733.69	15,036,738.14	0.00	13,091,045.32	2,903,856.98	0.00



Liquidacion del Presupuesto de Egresos Por Cada Programa (Forma 02 - Acumulada)

Emisión: 18/01/2022
Hora : 01:43 p.m.
Pagina: 41 de 41

Honduras C.A.

Moneda: Lempiras (L)

Codigo	Descripción	Presupuesto Inicial	Modificaciones Aprobadas				Vigente	Obligaciones Contraídas en el Año			Obligaciones Pagadas			Obligaciones Pendientes de Pago		
			Ampliaciones	disminuciones	Trasposos			Fondo 11	Fondo 12	Otros	Fondo 11	Fondo 12	Otros	Fondo 11	Fondo 12	Otros
					Trasposos(+)	Trasposos(-)										
1	2	3	4	5	6	7	8	9	10	11	12	13	14	15	16	17

Observaciones:

Aprobación de Presupuesto:

No se registraron observaciones.

Primer Trimestre:

No se registraron observaciones.

Segundo Trimestre:

No se registraron observaciones.

Tercer Trimestre:

No se registraron observaciones.

Cuarto Trimestre:

No se registraron observaciones.

Alcalde(sa) Municipal

ARMANDO CALIDONIO ALVARADO

Nombre Completo

Firma y Sello




Contador(a) Municipal

MARIO ROBERTO MEJIA HERNANDEZ

Nombre Completo

Firma y Sello



Tesorero(a) Municipal

BLANCA IDALIA PINEDA ZAPATA

Nombre Completo

Firma y Sello



Periodos Acumulados:

APROBACION DEL PRESUPUESTO, PRIMER TRIMESTRE,
SEGUNDO TRIMESTRE, TERCER TRIMESTRE, CUARTO
TRIMESTRE

O981J3Xhtk6~vsawQ9Ai3YR6BF9m3YnUrGeKnZo4LFIIxSRBqRMeToKI90A8BrPEXd8cm5FjRKT6UatrSORB2jkVjKzvKKFj6LmvXRGjIN9OmnVTRurB3lu5RKcioXOIQfF11NSs
vQaTCql/HJr9OVF+a0YmfXd0D/jU57ZnmS8kDabw6Jv8OTUOQ1mn45eI4mcEx8CVTqyEKMEL2DHBAp8lqftE57vblFFezO1WsyZ7R6nYM4qjK3YEIXxQ/vOCvFZocVas4Xzi8pq
Go5rUPEmQFPEIRAf16JOV8kHk4p5NaPJODvS4SK+ryI8a3SH3ApIYnN+H/PZBwnlFgEUPKpxw==



Liquidacion del Presupuesto de Egresos Consolidado
(Forma 03 - Acumulada)

Moneda: Lempiras (L)



Codigo	Descripción	Presupuesto Inicial	Modificaciones Aprobadas				Vigente	Obligaciones Contraídas en el Año			Obligaciones Pagadas			Obligaciones Pendientes de Pago		
			Ampliaciones	Disminuciones	Trasposos			Fondo 11	Fondo 12	Otros	Fondo 11	Fondo 12	Otros	Fondo 11	Fondo 12	Otros
					Trasposos(+)	Trasposos(-)										
Gran Total		4,294,754,005.00	1,215,769,599.92	0.00	652,649,554.8	652,649,554.8	5,510,523,604.3	3,394,918,669.16	75,191,284.07	389,110,136.2	2,787,970,588.38	66,382,669.38	335,599,051.86	606,948,080.78	8,808,614.69	53,511,084.39
TOTAL GASTO CORRIENTE		2,148,496,502.98	615,023.88	0.00	43,727,039.96	162,706,039.96	2,030,132,526.86	1,553,604,818.02	0.00	0.00	1,274,640,245.16	0.00	0.00	278,964,572.86	0.00	0.00
100	SERVICIOS PERSONALES	1029913104.93	0.00	0.00	0.00	0.00	1,029,913,104.93	880,603,897.09	0.00	0.00	880,241,792.89	0.00	0.00	362,104.20	0.00	0.00
200	SERVICIOS NO PERSONALES	950715891.62	0.00	0.00	33,374,240.00	143,959,700.00	840,130,431.62	616,526,171.02	0.00	0.00	355,497,366.54	0.00	0.00	261,028,804.48	0.00	0.00
300	MATERIALES Y SUMINISTROS	108945495.91	0.00	0.00	10,352,799.96	18,746,339.96	100,551,955.91	40,452,476.34	0.00	0.00	23,755,652.46	0.00	0.00	16,696,823.88	0.00	0.00
500 (GASTO CORRIENTE)	TRANSFERENCIAS	58922010.52	615,023.88	0.00	0.00	0.00	59,537,034.40	16,022,273.57	0.00	0.00	15,145,433.27	0.00	0.00	876,840.30	0.00	0.00
700 (GASTO CORRIENTE)	SERVICIO DE LA DEUDA Y DISMINUCION DE OTROS PASIVOS	0	0.00	0.00	0.00	0.00	0.00	0.00	0.00	0.00	0.00	0.00	0.00	0.00	0.00	0.00
EGRESOS DE CAPITAL Y DEUDA PUBLICA		2,146,257,502.02	1,215,154,576.04	0.00	608,922,514.89	489,943,514.89	3,480,391,078.06	1,841,313,851.14	75,191,284.07	389,110,136.2	1,513,330,343.22	66,382,669.38	335,599,051.86	327,983,507.92	8,808,614.69	53,511,084.39
400	BIENES CAPITALIZABLES	829334688.11	994,365,629.26	0.00	435,479,184.80	275,802,387.57	1,983,377,114.60	647,138,479.20	4,347,096.28	354,573,879.90	462,183,756.15	4,347,096.28	301,408,998.58	184,954,723.05	0.00	53,164,881.32
500 (GASTO CAPITAL)	TRANSFERENCIAS	429496679.91	822,545.69	0.00	48,985,127.32	150,141,127.32	329,163,225.60	175,477,551.72	49,259,964.42	0.00	79,425,981.88	40,526,319.73	0.00	96,051,569.84	8,733,644.69	0.00
600	ACTIVOS FINANCIEROS	0	0.00	0.00	0.00	0.00	0.00	0.00	0.00	0.00	0.00	0.00	0.00	0.00	0.00	0.00
700 (GASTO CAPITAL)	SERVICIO DE LA DEUDA Y DISMINUCION DE OTROS PASIVOS	887426134	219,966,401.09	0.00	124,458,202.77	64,000,000.00	1,167,850,737.86	1,018,697,820.22	21,584,223.37	34,536,256.35	971,720,605.19	21,509,253.37	34,190,053.28	46,977,215.03	74,970.00	346,203.07
800	OTROS GASTOS	0	0.00	0.00	0.00	0.00	0.00	0.00	0.00	0.00	0.00	0.00	0.00	0.00	0.00	0.00
900	ASIGNACIONES GLOBALES	0	0.00	0.00	0.00	0.00	0.00	0.00	0.00	0.00	0.00	0.00	0.00	0.00	0.00	0.00



Liquidacion del Presupuesto de Egresos Consolidado (Forma 03 - Acumulada)

Moneda: Lempiras (L)



Codigo	Descripción	Presupuesto Inicial	Modificaciones Aprobadas				Vigente	Obligaciones Contraídas en el Año			Obligaciones Pagadas			Obligaciones Pendientes de Pago		
			Ampliaciones	Disminuciones	Trasposos			Fondo 11	Fondo 12	Otros	Fondo 11	Fondo 12	Otros	Fondo 11	Fondo 12	Otros
					Trasposos(+)	Trasposos(-)										

Observaciones:

Aprobación de Presupuesto:
No se registraron observaciones.

Primer Trimestre:
No se registraron observaciones.

Segundo Trimestre:
No se registraron observaciones.

Tercer Trimestre:
No se registraron observaciones.

Cuarto Trimestre:
No se registraron observaciones.

Alcalde(sa) Municipal

ARMANDO CALIDONIO ALVARADO

Nombre Completo

Firma y Sello

Contador(a) Municipal

MARIO ROBERTO MEJIA HERNANDEZ

Nombre Completo

Firma y Sello

Tesorero(a) Municipal

BLANCA IDALIA PINEDA ZAPATA

Nombre Completo

Firma y Sello

Periodos Acumulados

APROBACION DEL PRESUPUESTO, PRIMER TRIMESTRE,
SEGUNDO TRIMESTRE, TERCER TRIMESTRE, CUARTO
TRIMESTRE

O981J3Xhtk6vsawQ9Ai3YR6BF9m3YnUrGeKnZo4LFIIXSRBqRMEToKI90A8BrPEXd8cm5FjRKT6UatrSORB2jkVjKzvKKFj6LmvXRGjIN9OmnVTRurB3lu5RKcioXOIQFI1NSs
vQaQj+pHht3Ca50iBfN7RwahYUBqDDLj1ES49RFD BJE7tUb4Yizni4/6ivVQU5CIkPpGNkYGltoO/J/RoJ4KpWCVm8HbMvD18uW4FurEbsfVKm6KzbwT4dWzG+BDbdEADbOEr
h8FX4kpy2tK9tAcs7Q9Tb+unEKz01DIAw+G2ZPYpbfFIBBDcYGLkkaADnUeX/X0AuKi6VE8A==



San Pedro Sula, CORTÉS
 EJERCICIO: 2021
 USUARIO: E.RODRIGUEZ


**Liquidacion del Presupuesto
 (Forma 04 - Acumulada)**

Moneda: Lempiras (L)



Emisión: 18/01/2022
 Hora : 01:46 p.m.
 Pagina: 1 de 2

Ingresos Devengados	5,479,116,135.58
Menos (Obligaciones Contraídas en el Año)	3,859,220,089.48
Resultado Presupuestarios (Superávit)	1,619,896,046.10
Ajustes	
Por Ingresos	0.00
Por Egresos	0.00
Resultado Presupuestario ajustado	1,619,896,046.10
Ingresos Recaudados	3,855,868,803.89
Menos (Obligaciones Pagadas en el Año)	3,189,952,309.62
Resultado Presupuestarios (Superávit)	665,916,494.27



San Pedro Sula, CORTÉS
EJERCICIO: 2021
USUARIO: E.RODRIGUEZ



Liquidacion del Presupuesto (Forma 04 - Acumulada)

Moneda: Lempiras (L)



Emisión: 18/01/2022
Hora : 01:46 p.m.
Pagina: 2 de 2

Observaciones:

Aprobación de Presupuesto:

No se registraron observaciones.

Primer Trimestre:

No se registraron observaciones.

Segundo Trimestre:

No se registraron observaciones.

Tercer Trimestre:

No se registraron observaciones.

Cuarto Trimestre:

No se registraron observaciones.

Alcalde(sa) Municipal

ARMANDO CALIDONIO ALVARADO

Nombre Completo

Firma y Sello



Contador(a) Municipal

MARIO ROBERTO MEJIA HERNANDEZ

Nombre Completo

Firma y Sello




Tesorero(a) Municipal

BLANCA IDALIA PINEDA ZAPATA

Nombre Completo

Firma y Sello



Periodos Acumulados:

APROBACION DEL PRESUPUESTO, PRIMER TRIMESTRE,
SEGUNDO TRIMESTRE, TERCER TRIMESTRE, CUARTO
TRIMESTRE

981J3Xhtk6vsawQ9Ai3YR6BF9m3YnUrGeKnZo4LFllxSRBqRMeToKI90A8BrPEXd8cm5FjRKT6UatrSORB2jkVjKzvKKFj6LmvXRGjIN9OmnVTRurB3lu5RKCioXOIQfF1NSs
_JaSBAX9OSII8nja0m7zpEeZetqp51L4DYk5yFTvxjFIPhvuYPaOesJHuajdXdCuxOdiQS3w3EFnOarKGiklxSIzZzMAE63ffK1coBWRgZMr80BlmdOhUfKvaet4NE++HEawKT
ZlsHMAjW7A0Fn0WFyexC5qooSb/iHXux86hLkYicAFK31MUTdgoWANzmaaZ31MIR886eLg==



Honduras C.A.

EJERCICIO: 2021
USUARIO: E.RODRIGUEZ

Responsable:



Arqueo Caja General (Forma 05 - Acumulada)

Moneda Lempiras (L).

Emisión: 18/01/2022

Hora: 01:48 p.m.

Página: 1 de 4

Cantidad	Denominación	Valor
	Sumatoria de Efectivo	0.00

Relación de cheques en caja

Descripción de recibos de ingresos y gastos de efectivo

Sobrante L. 0.00

Faltante L. 0.00

	Sumatoria Cheques	0.00
	Total	0.00
	Disponibilidad	0.00
	Diferencia +/-	0.00

En esta fecha se practicó el arqueo de fondos asignados y/o recaudados, así como los documentos correspondientes, los cuales han sido contados y verificados en presencia de: _____, siendo nuevamente disponibles bajo mi responsabilidad, por el cual firmamos por duplicado éste arqueo.



Honduras C.A.

EJERCICIO: 2021
USUARIO: E.RODRIGUEZ

Responsable:




**Arqueo Caja General
(Forma 05 - Acumulada)**

Moneda Lempiras (L).

Emisión: 18/01/2022

Hora: 01:48 p.m.

Página: 2 de 4



EJERCICIO: 2021
USUARIO: E.RODRIGUEZ

Responsable:

Honduras C.A.

Tribunal Superior



Arqueo Caja General (Forma 05 - Acumulada)

Monena Lempiras (L).

Emisión: 18/01/2022

Hora: 01:48 p.m.

Página: 3 de 4

Observaciones:

Aprobación de Presupuesto:
No se registraron observaciones.

Primer Trimestre:
No se registraron observaciones.

Segundo Trimestre:
No se registraron observaciones.

Tercer Trimestre:
No se registraron observaciones.

Cuarto Trimestre:
No se registraron observaciones.

Nombre Completo del Responsable del Fondo

Firma Responsable del Fondo

Número Identidad



Nombre Completo del Empleado (a) Municipal que realiza el arqueo

Firma y Sello Municipal o empleado (a) Municipal que realiza el arqueo

Número Identidad



Periodos Acumulados:

APROBACION DEL PRESUPUESTO, PRIMER TRIMESTRE,
SEGUNDO TRIMESTRE, TERCER TRIMESTRE, CUARTO
TRIMESTRE

Q981J3Xhtk6vsawQ9Ai3YR6BF9m3YnUrGeKnZo4LFlixSRBqRMeToKI90A8BrPEXd8cm5FjRKT6UatrSORB2jkVjKzvKKFj6LmvXRGjIN9OmnVTRurB3lu5RKcioXOIQfFI1NSs
vQaQYkspUaaQWDJMS4Nzg84no+2TJ6XFM3ssphyA9+3vmMxfmzTzG9jKbqcGxXMFYSTpHRINfQHhm+LaCHsidN6uFb83t3PA1qEyCB0T6su6eGuR8SEppDFONm7ZX13z3PdrL4
D3VKILdjYS9YuuYOTMoW1rQKm1sXjvTDYrUsNgQYa13nmyeOmVETPYmRBJTOOhfvqKBzYA==



Honduras C.A.

EJERCICIO: 2021
USUARIO: E.RODRIGUEZ

Responsable:

Tribunal
Superior

**Arqueo Caja General
(Forma 05 - Acumulada)**

Moneda Lempiras (L).



SAMI

Emisión: 18/01/2022

Hora: 01:48 p.m.

Página: 4 de 4



San Pedro Sula, CORTÉS
 EJERCICIO: 2021
 USUARIO: E.RODRIGUEZ



SAMI

Emisión: 18/01/2022
 Hora: 01:48 p.m.
 Pagina: 1 de 2

Honduras C.A. Responsable: ARMANDO CALIDONIO ALVARADO

Arqueo Caja Chica
(Forma 06 - Acumulada)
 Monena Lempiras (L).

Cantidad	Denominación	Valor
	Sumatoria de Efectivo	0.00

Relacion de gastos segun comprobantes

Fecha	Factura	Descripción	Monto
			0.00

Sobrante L. 0.00
 Faltante L. 0.00



San Pedro Sula, CORTÉS
 EJERCICIO: 2021
 USUARIO: E.RODRIGUEZ



Emisión: 18/01/2022
 Hora: 01:48 p.m.
 Pagina: 2 de 2

Honduras C.A. Responsable: ARMANDO CALIDONIO ALVARADO

**Arqueo Caja Chica
 (Forma 06 - Acumulada)**
 Monena Lempiras (L).

Sumatoria Gastos	0.00
Total	0.00
Disponibilidad	0.00
Diferencia +/-	

En esta fecha se practicó el arqueo de fondos asignados y/o recaudados, así como los documentos correspondientes, los cuales han sido contados y verificados en presencia de: _____, siendo nuevamente disponibles bajo mi responsabilidad, por el cual firmamos por duplicado éste arqueo.

Observaciones:

Aprobación de Presupuesto:
 No se registraron observaciones.


Primer Trimestre:
 No se registraron observaciones.

Segundo Trimestre:
 No se registraron observaciones.


Tercer Trimestre:
 No se registraron observaciones.

Cuarto Trimestre:
 No se registraron observaciones.

ARMANDO CALIDONIO ALVARADO
 Nombre Completo del Responsable del Fondo


 Firma Responsable del Fondo


 Número Identidad



BLANCA IDALIA PINEDA ZAPATA
 Nombre Completo del Empleado (a) Municipal que realiza el arqueo


 Firma y Sello Municipal o empleado (a) Municipal que realiza el arqueo

 Número Identidad



Periodos Acumulados:
 APROBACION DEL PRESUPUESTO, PRIMER TRIMESTRE,
 SEGUNDO TRIMESTRE, TERCER TRIMESTRE, CUARTO
 TRIMESTRE

0981J3Xhtk6vsaw7Q9Ai3YR6BF9m3YnUrGeKnZo4LFilxSfRBqRMeToK190A8BrPEXd8cm5FjRKT6UatrSORB2jVjKzvKKFj6LmvXRGjIN9OmnVTRurB3lu5RKCioXOIQfF11NSs
 vQaRLjxVZgO1zMIUIYwovtQXxcoDepj0+FBaHqzLN/pBQOGYNpYYUy9oLcp4JGGZ2TfEA+7Ny9yU3Dpmk4K/1hI0IFV5OhpsM2uUDzGrPIVf5Qma9cT3rcjBBKjm2TjyNqZ5
 MbhEMMiBqJQ6sTixY3beK5sScov/N9EmsEFf3QA7dxUdez4GLPD7y9S503m18XRUHM/fv==



Honduras C.A.

San Pedro Sula, CORTES

EJERCICIO: 2021

USUARIO: E.RODRIGUEZ



Emisión: 18/01/2022

Hora : 01:51 p.m.

Pagina: 1 de 2

Cuenta de Tesorería (Forma 07 - Acumulada)

Moneda: Lempiras (L)

A. EFECTIVO Y BANCOS


Detalle	Efectivo	Bancos	Total
1. Saldo Inicial del Periodo	676,000.00	1,084,871,000.54	1,085,547,000.54
2. Entradas de Efectivo del Periodo	0.00	2,973,785,331.33	2,973,785,331.33
Presupuestario	0.00	2,770,321,803.35	2,770,321,803.35
Extrapresupuestario	0.00	203,463,527.98	203,463,527.98
3. Disponible Total	676,000.00	4,058,656,331.87	4,059,332,331.87
4. Pagos del Periodo	676,000.00	3,390,936,262.90	3,391,612,262.90
Presupuestario	676,000.00	3,189,276,309.62	3,189,952,309.62
Extrapresupuestario	0.00	201,659,953.28	201,659,953.28
5. Saldo al Final del Ejercicio	0.00	667,720,068.97	667,720,068.97

B. EXISTENCIA EN CAJA

Acta de Arqueo N° 1Monto: 0.00

C. SALDO DE BANCOS SEGÚN CONSTANCIAS

Banco	Cuenta Número	Tipo de Cuenta	Saldo
BANCO DEL PAIS S.A	21-299-000961-7	FIDEICOMISO	17,816.69
BANCO DEL PAIS S.A	21-299-000962-5	FIDEICOMISO	31,266.97
BANCO DEL PAIS S.A	21-299-000963-3	FIDEICOMISO	117,333.39
BANCO DEL PAIS S.A	21-299-000964-1	FIDEICOMISO	9,677,635.00
BANCO DEL PAIS S.A	21-299-000965-0	FIDEICOMISO	95,472.71
BANCO DEL PAIS S.A	21-299-000966-8	FIDEICOMISO	1,869.01
BANCO DEL PAIS S.A	21-299-000967-6	FIDEICOMISO	305,107.06
BANCO DEL PAIS S.A	21-299-000968-4	FIDEICOMISO	1,031,153.80
BANCO DEL PAIS S.A	21-299-000969-2	FIDEICOMISO	1,502,050.67
BANCO DEL PAIS S.A	21-299-000970-6	FIDEICOMISO	1,234,543.24
BANCO DEL PAIS S.A	21-299-000971-4	FIDEICOMISO	2,405,071.74
BANCO DEL PAIS S.A	21-299-000972-2	FIDEICOMISO	721,829.79
BANCO DEL PAIS S.A	21-299-000973-0	FIDEICOMISO	3,740.64
BANCO DEL PAIS S.A	21-299-000974-9	FIDEICOMISO	43,456.13
BANCO DEL PAIS S.A	22-299-000623-2	FIDEICOMISO	2,517.56
BANCO DEL PAIS S.A	22-299-000624-0	FIDEICOMISO	32,930.32
BANCO DEL PAIS S.A	01-299-002134-7	CHEQUES	39,979.59
BANCO DEL PAIS S.A	21-299-001168-9	FIDEICOMISO	46,073,302.53
BANCO DEL PAIS S.A	21-299-001176-0	FIDEICOMISO	21,997,733.27
BANCO DEL PAIS S.A	21-299-001170-0	FIDEICOMISO	554,151,221.56
BANCO DEL PAIS S.A	21-001-048210-5	FIDEICOMISO	2,460.92
BANCO DEL PAIS S.A	21-299-001264-2	FIDEICOMISO	20,990,375.85
BANCO DEL PAIS S.A	22-299-000009-6	FIDEICOMISO	386,678.98
Sumatoria de Saldos (En Lempiras)			660,865,547.42



Cuenta de Tesorería (Forma 07 - Acumulada)

Emisión: 18/01/2022
 Hora : 01:51 p.m.
 Pagina: 2 de 2

Honduras C.A.

Moneda: Lempiras (L)

D. CONCILIACION BANCARIA CONSOLIDADA

Saldo en Libros de la Municipalidad	Valores	Saldo en Bancos	Valores
Saldo del Periodo	667,720,068.97	Saldo del Periodo	660,865,547.42
(+) Notas de Crédito	0.00	(-) Cheques Emitidos y no Cobrados	14,569,277.65
(-) Notas de Débito	0.00	(+) Depósitos en Tránsito	21,423,799.20
(+/-) Error en Libros	0.00	(+/-) Error en Bancos	0.00
Saldos Conciliados del Periodo	667,720,068.97	Saldos Conciliados del Periodo	667,720,068.97

Observaciones:

- Aprobación de Presupuesto:**
No se registraron observaciones.
- Primer Trimestre:**
No se registraron observaciones.
- Segundo Trimestre:**
No se registraron observaciones.
- Tercer Trimestre:**
No se registraron observaciones.
- Cuarto Trimestre:**
No se registraron observaciones.

Alcalde(sa) Municipal

ARMANDO CALIDONIO ALVARADO

Nombre Completo

Firma y Sello



Contador(a) Municipal

MARIO ROBERTO MEJIA HERNANDEZ

Nombre Completo

Firma y Sello



Tesorero(a) Municipal

BLANCA IDALIA PINEDA ORATA

Nombre Completo

Firma y Sello



Periodos Acumulados:

APROBACION DEL PRESUPUESTO - PRIMER TRIMESTRE,
 SEGUNDO TRIMESTRE, TERCER TRIMESTRE, CUARTO TRIMESTRE

0981J3Xhtk6vsawQ9A3YR6BF9m3YnUrGekNz04LFllXSRBqRMeTokI90A8BrPEX48cm5FIRKt6UairSORB2KvKzYKFj6LmvXRGjIN8OmnVTRurB3Iu5RKcIoXOIQIF11NSs
 vQa2S3RkUky5llucXB+dYnfwDlCL+O3vgf62edSsvK+sI3JAYJH6nLrmVQy0nCpzus47Fj8Xq05h5a5ubmqqmyIBD20uJyEAbHtarjINDD3D2+ohuoOKVGxFlpmaUnXOc4o2F
 AWpLmO7ackHhxyOISQEbgt1xGzllkZbuE7RM5xb9C9LJXw6WEU69+ayRBX1f1f17127zb3A==



San Pedro Sula, Cortés.
12 de enero de 2022

Señores

Secretaría de Gobernación Justicia y Descentralización
Dirección de Fortalecimiento Municipal


Estimados Señores:

Por este medio hacemos constar que los saldos de las cuentas de ahorro en Lempiras, Dólares y Euros administradas por Banco del País, S.A. a través del Fideicomiso otorgado por la Municipalidad de San Pedro Sula, al 31 de diciembre del año 2021 son los siguientes:

No. de Cuenta	Nombre de la Cuenta	Saldo
21-299-000961-7	FIDEICOMISO MSPS/DOMINIOS PLENOS	L. 17,816.69
21-299-000962-5	FIDEICOMISO MSPS/RECAUDACIÓN ALCANTARILLADO PLUVIAL	L. 31,266.97
21-299-000963-3	FIDEICOMISO MSPS/DONACIÓN EMBAJADA DE JAPÓN CCI	L. 117,333.39
21-299-000964-1	FIDEICOMISO MSPS/DECRETO LEGISLATIVO 187 2011	L. 9,677,635.00
21-299-000965-0	FIDEICOMISO MSPS/PROYECTOS	L. 95,472.71
21-299-000966-8	FIDEICOMISO MSPS/PLANILLAS Y COLATERALES	L. 1,869.01
21-299-000967-6	FIDEICOMISO MSPS/DIRECCIÓN DE CONCESIONES	L. 305,107.06
21-299-000968-4	FIDEICOMISO MSPS/GENERAL PAGADORA	L. 1,031,153.80
21-299-000969-2	FIDEICOMISO MSPS/GENERAL RECEPTORA	L. 1,502,050.67
21-299-000970-6	FIDEICOMISO MSPS/PAMA GENERAL	L. 1,234,543.24
21-299-000971-4	FIDEICOMISO MSPS/PROYECTO CANAL 33 CALLE SECTOR ESTE	L. 2,405,071.74
21-299-000972-2	FIDEICOMISO MSPS/UNICEF	L. 721,829.79
21-299-000973-0	FIDEICOMISO MSPS/PEAJES	L. 3,740.64
21-299-000974-9	FIDEICOMISO MSPS/CUERPO DE BOMBEROS	L. 43,456.13
21-299-001170-0	FIDEICOMISO MSPS/PRESTAMO SINDICADO	L. 554,151,221.56
21-299-001264-2	FIDEICOMISO MSPS/GENERAL PAGADORA 2	L. 20,990,375.85
22-299-000623-2	FIDEICOMISO MSPS/DIRECCIÓN DE CONCESIONES DÓLARES	\$ 103.41
22-299-000624-0	FIDEICOMISO MSPS/GENERAL PAGADORA DÓLARES	\$ 1,352.63
23-299-000009-6	FIDEICOMISO MSPS/GENERAL PAGADORA EUROS	€ 14,326.06

Atentamente,


Firma Autorizada





San Pedro Sula, Cortés.
11 de enero de 2022


Señores
Secretaría de Gobernación Justicia y Descentralización
Dirección de Fortalecimiento Municipal

Estimados Señores:

Por este medio hacemos constar que los saldos de las cuentas de ahorro en Lempiras administradas por Banco del País, S.A. a través del Crédito Sindicado otorgado por la Municipalidad de San Pedro Sula, al 31 de Diciembre de 2021 son los siguientes:

No. de Cuenta	Nombre de la Cuenta	Saldo
21-001-048210-5	CREDITO SINDICADO MSPS	L. 2,460.92
21-299-001168-9	SERVICIO DEUDA SINDICADA-MSPS	L. 46073,302.53
21-299-001176-0	RESERVA DE LIQUIDEZ DEL CREDITO SINDICADO MSPS	L. 21997,733.27

Atentamente,


Firma Autorizada





San Pedro Sula, Cortés.
13 de Enero del 2022

Señores
Secretaría de Gobernación, Justicia y Descentralización / Dirección de Fortalecimiento Municipal
Tegucigalpa M.D.C.

Estimados Señores:

Por este medio hacemos constar que los saldos de la cuenta de cheques en lempiras que la **ALCALDIA MUNICIPAL DE SAN PEDRO SULA CORTES**, mantiene en **BANCO DEL PAIS S.A.** a la fecha del 31 de Diciembre del 2021, son los siguientes:

<u>Número de cuenta</u>	<u>Tipo de cuenta</u>	<u>Moneda</u>	<u>Fecha de Apertura</u>	<u>Saldo al 31/12/2021</u>
01-299-002134-7	Cheques	Lempiras	06/08/2018	L. 39,979.59

Esta información se brinda de manera confidencial y a petición de nuestro cliente **ALCALDIA MUNICIPAL DE SAN PEDRO SULA CORTES.**

Firma Autorizada





DEPOSITOS EN TRANSITO AL 31/12/2021

SAN PEDRO SULA

Consejo Orden
Honestidad

No.	FECHA	BANCO	CUENTA	VALOR
1	31/12/2021	BANPAIS	21-299-000966-8	3,752,000.00
2	31/12/2021	BANPAIS	21-299-000968-4	1,502,050.67
3	31/12/2021	BANPAIS	21-299-000968-4	95,472.71
4	31/12/2021	BANPAIS	21-299-000968-4	2,348,336.76
5	31/12/2021	BANPAIS	21-299-000969-2	3,595,233.67
6	31/12/2021	BANPAIS	21-299-000969-2	178,989.56
7	31/12/2021	BANPAIS	21-299-000969-2	111,741.73
8	31/12/2021	BANPAIS	21-299-000969-2	309,751.96
9	31/12/2021	BANPAIS	21-299-000969-2	162,620.20
10	31/12/2021	BANPAIS	21-299-000969-2	504,585.44
11	31/12/2021	BANPAIS	21-299-000969-2	53,685.67
12	31/12/2021	BANPAIS	21-299-000969-2	126,842.44
13	31/12/2021	BANPAIS	21-299-000969-2	243,042.44
14	31/12/2021	BANPAIS	21-299-000969-2	169,652.31
15	31/12/2021	BANPAIS	21-001-048210-5	428,761.36
16	31/12/2021	BANPAIS	21-001-048210-5	171,228.06
17	31/12/2021	BANPAIS	21-001-048210-5	456,871.16
18	31/12/2021	BANPAIS	21-001-048210-5	167,748.54
19	31/12/2021	BANPAIS	21-001-048210-5	48,722.64
20	31/12/2021	BANPAIS	21-001-048210-5	444,047.85
21	31/12/2021	BANPAIS	21-001-048210-5	1,930,584.17
22	31/12/2021	BANPAIS	21-001-048210-5	1,720,071.53
23	31/12/2021	BANPAIS	21-001-048210-5	1,198,721.80
24	31/12/2021	BANPAIS	21-001-048210-5	1,277,425.50
25	31/12/2021	BANPAIS	21-001-048210-5	316,663.56
26	31/12/2021	BANPAIS	21-001-048210-5	108,947.47
TOTAL				21,423,799.20

13/01/2022



SAN PEDRO SULA

Obras Orden
Honestidad

DEBITO EN TRANSITO AL 31/12/2021

No.	FECHA	BANCO	CUENTA	CTA	BENEFICIARIO	VALOR
1	31/12/2021	BANPAIS	21-299-000965-0	172	Transferencia de Fondos a la Cuenta.21-299-000968-4	95,472.71
2	31/12/2021	BANPAIS	21-299-000966-8	646	Servicios de Administracion de Rentas,SAR	1,433,796.16
3	31/12/2021	BANPAIS	21-299-000966-8	647	Instituto Nacional de Formacion Profesional,INFOP	1,035,508.61
4	31/12/2021	BANPAIS	21-299-000966-8	648	Instituto Hondureño de Seguridad Social,IHSS	1,268,262.65
5	31/12/2021	BANPAIS	21-299-000966-8	649	Bruzil Pelap Rivas.	13,417.03
6	31/12/2021	BANPAIS	21-299-000968-4	936	GBM de Honduras,S.A,	1,199,999.99
7	31/12/2021	BANPAIS	21-299-000968-4	174	Transferencia de Fondos a la Cuenta.21-299-000966-8	3,752,000.00
8	31/12/2021	BANPAIS	21-299-000969-2	173	Transferencia de Fondos a la Cuenta.21-299-000968-4	1,502,050.67
9	31/12/2021	BANPAIS	21-299-001170-0	122	Construcciones Cerrato y Asociados,S De R.L.De C.V.	481,149.04
10	31/12/2021	BANPAIS	21-299-001170-0	123	Construcciones Cerrato y Asociados,S De R.L.De C.V.	1,172,513.91
11	31/12/2021	BANPAIS	21-299-001170-0	171	Transferencia de Fondos a la Cuenta.21-299-000968-4.	2,348,336.76
12	31/12/2021	BANPAIS	21-299-001264-2	48	Inversiones Contreras Arita,S De R.L.De C.V.	237,921.85
13	31/12/2021	BANPAIS	21-299-001264-2	49	Sistema de Administracion de Rentas, SAR.	28,848.27
		TOTAL				14,569,277.65

13/01/2022



SAN PEDRO SULA

Coras Crean
Honduras

1ra. Calle , 4 y 5 Avenida,

Bo. El Centro, S.O.

Tel: +504 2553-4646

OFICIO No. 007 GF-DC. 19012022

19 enero 2022

Para : Lic. Adan Antonio Jimenez
Dirección Técnica Financiera

De : Lic. Mario Roberto Mejia
Coordinador de Contabilidad

Asunto : Lo descrito

Dando repuesta a la circular No 001/2022-PRESIDENCIA del TSC en el inciso 3 en una de sus partes nos solicitan detallar el factor de cambio de moneda extranjera para las cuentas en dólares al 31.12.2021.

Al cierre contable de diciembre 2021 se utilizó el precio de compra.

Fecha	Compra	Venta	Fuente
Diciembre			
USD	24.3454	24.5158	BCH
EURO	26.9913	29.6904	Banpais

Se adjunta en físico tabla de precio promedio del Banco Central de Honduras BCH y correo de Banco del País.

Esperando que la información proporcionada este de acuerdo a la solicitado.

Saludos cordiales

Copia: Archivo.

SECRETARÍA MUNICIPAL DE CONTABILIDAD

Banco Central de Honduras
Subgerencia de Estudios Económicos



Precio Promedio del Dólar de los Estados Unidos de América
Serie Diaria 2021
 (Lempiras por US\$1.00)

Fecha	Compra ^{1/}	Venta
Diciembre		
01/12/2021	24.1290	24.2979
02/12/2021	24.1406	24.3096
03/12/2021	24.1472	24.3162
06/12/2021	24.1617	24.3308
07/12/2021	24.1701	24.3393
08/12/2021	24.1828	24.3521
09/12/2021	24.1898	24.3591
10/12/2021	24.2041	24.3735
13/12/2021	24.2136	24.3831
14/12/2021	24.2225	24.3921
15/12/2021	24.2320	24.4016
16/12/2021	24.2588	24.4286
17/12/2021	24.2717	24.4416
20/12/2021	24.2925	24.4625
21/12/2021	24.3016	24.4717
22/12/2021	24.3029	24.4730
23/12/2021	24.3016	24.4717
24/12/2021	24.3054	24.4755
27/12/2021	24.3022	24.4723
28/12/2021	24.3027	24.4728
29/12/2021	24.3094	24.4796
30/12/2021	24.3223	24.4926
31/12/2021	24.3454	24.5158

^{1/} Corresponde al Tipo de Cambio de Referencia (TCR)

^{2/} El tipo de cambio mensual, es el promedio simple de los tipos de cambio diarios de cada mes.

^{3/} Promedio simple de los días transcurridos.

Fecha de actualización: 15/01/miércoles

<https://www.bch.hn/estadisticas-y-publicaciones-economicas/tipo-de-cambio-nominal>

Mario Mejia

De: Isis Urbina <isis.urbina@sanpedrosula.hn>
Enviado el: miércoles 05 de enero de 2022 8:18 a. m.
Para: 'Luis Ramirez'; 'Raul Lopez'
CC: 'Blanca Pineda'; 'Kevin Bardales'; 'Mario Mejia'; 'Fatima Santos'; 'Delmin Espinoza'; 'Yeymy Enamorado'
Asunto: RV: Tasa Cambio de Euros
Importancia: Alta

Buenas tardes Estimados:

Les comparto el factor de cambio del euro al 30 de diciembre 2021.

Saludos

Isis V. Urbina / Tesorería

De: Eduardo A. Funes / BANCO DEL PAIS [mailto:eduardof@banpais.hn]
Enviado el: lunes 03 de enero de 2022 09:40
Para: Annie Elizabeth Perdomo <annie.perdomo@sanpedrosula.hn>
CC: 'Isis Urbina' <isis.urbina@sanpedrosula.hn>
Asunto: RE: Tasa Cambio de Euros

Buenos días Annie, feliz año

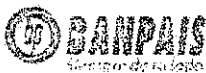
Este es el precio para el 30/12/2021.

COMPRA	VENTA
26.9913	29.6904

Saludos,

Eduardo A. Funes
Jefe de Operaciones Fideicomiso

2566-2020 Ext. 5352
eduardof@banpais.hn
Edificio Torre Banpais, 1er piso, Biv. José
Antonio Peraza, San Pedro Sula



☎ 2244-1111 | El asubervicio de Banpais, S.A. |

Este correo y cualquier adjunto se originan en Grupo Financiero del País. Su uso es confidencial. Si lo recibe por error, avise al remitente y elimine. Cualquier acción no autorizada puede implicar sanción legal. Opiniones del autor(a) de este correo no son responsabilidad de la empresa.

Imprima solo de ser necesario.



San Pedro Sula, CORTES

EJERCICIO: 2021

USUARIO: E.RODRIGUEZ

Honduras C.A.



Control de Financiamientos (Forma 08 - Acumulada)

Moneda: Lempiras (L)



Emisión: 18/01/2022

Hora : 02:00 p.m.

Página: 1 de 2

No.	Entidad Financiera	No. Acta	No. Dictamen emitido por finanzas	No. Convenio	Periodo del Financiamiento			Tasa Interés	Monto de Finan.	Monto de Desembolso	Pagado		No. Cuotas Pagadas	Fuente de Pago	Saldo L		Uso del Financiamiento
					Inicio	Final	Plazo				Capital L.	Interés L.			Capital L.	Interés L.	
1	BID	32	2088	1024/SF	28/11/1998	28/11/2038	40 AÑOS	2.00	374,124,240.07	374,124,240.07	0.00	0.00	0	RECURSOS PROPIOS	374,124,240.07	0.00	PROYECTOS
2	BANCO CENTRAL DE HONDURAS	25	057/90	25	20/09/1990	20/09/2010	20 AÑOS	6.00	17,099,798.97	17,099,798.97	0.00	0.00	0	RECURSOS PROPIOS	17,099,798.97	0.00	READECUACION DE LA DEUDA
3	BID	32	2088	849/SF-HO	12/12/1990	12/12/2030	40 AÑOS	2.00	267,287,258.20	267,287,258.20	0.00	0.00	0	RECURSOS PROPIOS	267,287,258.20	0.00	PROYECTOS
4	BID	25	25	356/SF-H2	20/09/1990	20/09/2020	30 AÑOS	6.00	11,460,699.21	11,460,699.21	0.00	0.00	0	RECURSOS PROPIOS	11,460,699.21	0.00	READECUACION DE LA DEUDA
5	SECRETARIA DE FINANZAS (AID)	45	45	522/HG-008	08/03/1991	08/03/2011	20 AÑOS	9.00	20,999,130.27	20,999,130.27	0.00	0.00	0	RECURSOS PROPIOS	20,999,130.27	0.00	PROYECTOS
6	SECRETARIA DE FINANZAS	12	45	452088	29/12/1999	29/12/2019	20 AÑOS	4.00	261,269,571.32	261,269,571.32	0.00	0.00	0	RECURSOS PROPIOS	261,269,571.32	0.00	CANCELACION BONO IV JUEGOS C.A.
7	BANCO DEL PAIS	46	46	821 No 1	28/10/2019	28/10/2039	19.3 AÑOS	12.00	2,870,392,424.50	2,870,392,424.50	93,723,151.96	700,400,960.84	25	RECURSOS PROPIOS	2,776,669,272.54	0.00	PROYECTOS
8	BANCO DEL PAIS	46	46	821 No 2	09/11/2021	10/02/2039	17.3 Años	11.50	129,607,575.50	129,607,575.50	200,282.38	1,300,035.83	1	OTROS FONDOS	129,407,293.12	0.00	PROYECTOS



San Pedro Sula, CORTÉS
EJERCICIO: 2021
USUARIO: E.RODRIGUEZ

Honduras C.A.



Control de Financiamientos (Forma 08 - Acumulada)

Emisión: 18/01/2022
Hora : 02:00 p.m.
Pagina: 2 de 2

Moneda: Lempiras (L)

No.	Entidad Financiera	No. Acta	No. Dictamen emitido por finanzas	No. Convenio	Periodo del Financiamiento			Tasa Interés	Monto de Finan.	Monto de Desembolso	Pagado		No. Cuotas Pagadas	Fuente de Pago	Saldo L		Uso del Financiamiento
					Inicio	Final	Plazo				Capital L.	Interés L.			Capital L.	Interés L.	
TOTAL GENERAL									3,952,240,698.04	3,952,240,698.04	93,923,434.34	701,700,996.67			3,858,317,263.70	0.00	

Observaciones:

Aprobación de Presupuesto:

No se registraron observaciones.

Primer Trimestre:

No se registraron observaciones.

Segundo Trimestre:

No se registraron observaciones.

Tercer Trimestre:

No se registraron observaciones.

Cuarto Trimestre:

SE REALIZARON AJUSTES POR DEPURACION DE CUENTAS HECHA POR EL DEPARTAMENTO DE CONTABILIDAD AL 31 DE DICIEMBRE DEL 2021, SEGUN ARTICULO 206 PUBLICADO EN EL DIARIO LA GACETA EL 31/12/2020 ULTIMA ACTUALIZACION.

Alcalde(sa) Municipal

ARMANDO CALIDONIO ALVARADO

Nombre Completo

Firma y Sello



Contador(a) Municipal

MARIO ROBERTO MEJIA HERNANDEZ

Nombre Completo

Firma y Sello



Tesorero(a) Municipal

BLANCA IDALIA PINEDA ZAPATA

Nombre Completo

Firma y Sello



Periodos Acumulados:

APROBACION DEL PRESUPUESTO, PRIMER TRIMESTRE, SEGUNDO TRIMESTRE, TERCER TRIMESTRE, CUARTO TRIMESTRE

O981J3Xhtk6vsawQ9Ai3YR6BF9m3YnUrGeKnZo4LFilxSRBqRMeToKI90A8BrPEXd8cm5FjRKT6UatrSORB2jkVjKzvKKFj6LmvXRGjIN9OmnVTRurB3lu5RKcioxIOIqfF11NSs
vQaSsLT7bqbaWd5WLCg0TBMxglctF+YIX+idMdPZrWzSS1HD9WBZ+a830CPZHqK3wqd6tkPwnSVcTAiEDjKeJfB6DR3hP+UGKJHn1rfyQ9R7ecx7GCg97xMBNhtCPvIULwTpE
6xcMh4nblkWf8fd0w7gisTFZNfF0oeZ0r5pQMqFrct+vxzLvhy9OrjwQWxErBPqwEokir0vg==



**Control de Bienes Muebles e Inmuebles
(Forma 09 - Acumulada)**

Moneda: Lempiras (L)

Inventario/ Escritura	Descripción	Cantidad	V. Unitario	Valor Total	Asignado A	Cargo	Ubicación
NO038017002	NOR-OESTE URBANO->LOS MEDICOS	1.00	9,131,630.00	9,131,630.00	VICENTE PAUL AGUILAR	JEFE DE CATASTRO MUNICIPAL	GALERIAS DEL VALLE
NE053014017	NOR-ESTE URBANO->RESIDENCIAL TOLED O	1.00	1,943,090.00	1,943,090.00	VICENTE PAUL AGUILAR	JEFE DE CATASTRO MUNICIPAL	GALERIAS DEL VALLE
NE053015019	NOR-ESTE URBANO->RESIDENCIAL TOLED O	1.00	1,943,090.00	1,943,090.00	VICENTE PAUL AGUILAR	JEFE DE CATASTRO MUNICIPAL	GALERIAS DEL VALLE
0830A301001	SUR-ESTE URBANO->LA PRADERA	1.00	5,112,600.00	5,112,600.00	VICENTE PAUL AGUILAR	JEFE DE CATASTRO MUNICIPAL	GALERIAS DEL VALLE
SE064011001	SUR-ESTE URBANO->RESIDENCIAL EL PARAISO	1.00	8,066,650.00	8,066,650.00	VICENTE PAUL AGUILAR	JEFE DE CATASTRO MUNICIPAL	GALERIAS DEL VALLE
NE046028025	NOR-ESTE URBANO->LOMAS DEL CARMEN	1.00	157,820.00	157,820.00	VICENTE PAUL AGUILAR	JEFE DE CATASTRO MUNICIPAL	GALERIAS DEL VALLE
NE010007008	NOR-ESTE URBANO->RESIDENCIAL LA HACIENDA	1.00	14,635,690.00	14,635,690.00	VICENTE PAUL AGUILAR	JEFE DE CATASTRO MUNICIPAL	GALERIAS DEL VALLE
GQ320200268	NOR-ESTE RURAL->SECTOR EL OCOTILLO	1.00	6,330.00	6,330.00	VICENTE PAUL AGUILAR	JEFE DE CATASTRO MUNICIPAL	GALERIAS DEL VALLE
NE044001010	NOR-ESTE URBANO->CAULOTALES	1.00	4,110.00	4,110.00	VICENTE PAUL AGUILAR	JEFE DE CATASTRO MUNICIPAL	GALERIAS DEL VALLE
NE044001024	NOR-ESTE URBANO->CAULOTALES	1.00	57,030.00	57,030.00	VICENTE PAUL AGUILAR	JEFE DE CATASTRO MUNICIPAL	GALERIAS DEL VALLE
NE009001001	NOR-ESTE URBANO->BOSQUES DE JUCUTUMA	1.00	7,960,420.00	7,960,420.00	VICENTE PAUL AGUILAR	JEFE DE CATASTRO MUNICIPAL	GALERIAS DEL VALLE
NE009036006	NOR-ESTE URBANO->BOSQUES DE JUCUTUMA	1.00	2,094,780.00	2,094,780.00	VICENTE PAUL AGUILAR	JEFE DE CATASTRO MUNICIPAL	GALERIAS DEL VALLE
NE053007027	NOR-ESTE URBANO->RESIDENCIAL TOLED O	1.00	1,943,090.00	1,943,090.00	VICENTE PAUL AGUILAR	JEFE DE CATASTRO MUNICIPAL	GALERIAS DEL VALLE
NO054002001	NOR-OESTE URBANO->RESIDENCIAL RANCHO SAN MANUEL	1.00	1,045,640.00	1,045,640.00	VICENTE PAUL AGUILAR	JEFE DE CATASTRO MUNICIPAL	GALERIAS DEL VALLE
FP244H08001	SUR-OESTE URBANO->SAN JORGE COFRADIA	1.00	179,680.00	179,680.00	VICENTE PAUL AGUILAR	JEFE DE CATASTRO MUNICIPAL	GALERIAS DEL VALLE
NE093021001	NOR-ESTE URBANO->ARTEMIZALES	1.00	10,496,870.00	10,496,870.00	VICENTE PAUL AGUILAR	JEFE DE CATASTRO MUNICIPAL	GALERIAS DEL VALLE
SE067001001	SUR-ESTE URBANO->COLONIA LUZ DE ESPERANZA	1.00	4,623,510.00	4,623,510.00	VICENTE PAUL AGUILAR	JEFE DE CATASTRO MUNICIPAL	GALERIAS DEL VALLE
0790815000	SUR-ESTE URBANO->LUISIANA	1.00	34,850.00	34,850.00	VICENTE PAUL AGUILAR	JEFE DE CATASTRO MUNICIPAL	GALERIAS DEL VALLE
NO015015005	NOR-OESTE URBANO->JARDINES DEL VALLE I, II, III, IV Y V ETAPA	1.00	1,006,430.00	1,006,430.00	VICENTE PAUL AGUILAR	JEFE DE CATASTRO MUNICIPAL	GALERIAS DEL VALLE
GQ032040001	NOR-ESTE URBANO->EL OCOTILLO	1.00	431,250.00	431,250.00	VICENTE PAUL AGUILAR	JEFE DE CATASTRO MUNICIPAL	GALERIAS DEL VALLE
0790089000	SUR-ESTE URBANO->LUISIANA	1.00	51,730.00	51,730.00	VICENTE PAUL AGUILAR	JEFE DE CATASTRO MUNICIPAL	GALERIAS DEL VALLE
NO013022004	NOR-OESTE URBANO->EL PEDREGAL	1.00	2,269,560.00	2,269,560.00	VICENTE PAUL AGUILAR	JEFE DE CATASTRO MUNICIPAL	GALERIAS DEL VALLE
NO022012043	NOR-OESTE URBANO->LAS MERCEDES	1.00	3,000,000.00	3,000,000.00	VICENTE PAUL AGUILAR	JEFE DE CATASTRO MUNICIPAL	GALERIAS DEL VALLE
SE034005004	SUR-ESTE URBANO->PERFECTO VASQUEZ	1.00	52,800.00	52,800.00	VICENTE PAUL AGUILAR	JEFE DE CATASTRO MUNICIPAL	GALERIAS DEL VALLE
SE034005010	SUR-ESTE URBANO->PERFECTO VASQUEZ	1.00	52,800.00	52,800.00	VICENTE PAUL AGUILAR	JEFE DE CATASTRO MUNICIPAL	GALERIAS DEL VALLE
SE034015012	SUR-ESTE URBANO->PERFECTO VASQUEZ	1.00	52,800.00	52,800.00	VICENTE PAUL AGUILAR	JEFE DE CATASTRO MUNICIPAL	GALERIAS DEL VALLE



**Control de Bienes Muebles e Inmuebles
(Forma 09 - Acumulada)**

Moneda: Lempiras (L)

Inventario/ Escritura	Descripción	Cantidad	V. Unitario	Valor Total	Asignado A	Cargo	Ubicación
0030071001	NOR-ESTE URBANO->LAS VEGAS	1.00	797,030.00	797,030.00	VICENTE PAUL AGUILAR	JEFE DE CATASTRO MUNICIPAL	GALERIAS DEL VALLE
0510019003	NOR-ESTE URBANO->LAS VEGAS	1.00	301,160.00	301,160.00	VICENTE PAUL AGUILAR	JEFE DE CATASTRO MUNICIPAL	GALERIAS DEL VALLE
0510019002	NOR-ESTE URBANO->LAS VEGAS	1.00	88,010.00	88,010.00	VICENTE PAUL AGUILAR	JEFE DE CATASTRO MUNICIPAL	GALERIAS DEL VALLE
0440358001	NOR-OESTE URBANO->LOS LAURELES	1.00	1,429,550.00	1,429,550.00	VICENTE PAUL AGUILAR	JEFE DE CATASTRO MUNICIPAL	GALERIAS DEL VALLE
NE012008004	NOR-ESTE URBANO->LA FLORIDA	1.00	9,970,500.00	9,970,500.00	VICENTE PAUL AGUILAR	JEFE DE CATASTRO MUNICIPAL	GALERIAS DEL VALLE
GQ032010008	NOR-ESTE URBANO->EL OCOTILLO	1.00	9,600.00	9,600.00	VICENTE PAUL AGUILAR	JEFE DE CATASTRO MUNICIPAL	GALERIAS DEL VALLE
GQ032007001	NOR-ESTE URBANO->EL OCOTILLO	1.00	849,400.00	849,400.00	VICENTE PAUL AGUILAR	JEFE DE CATASTRO MUNICIPAL	GALERIAS DEL VALLE
GQ032010010	NOR-ESTE URBANO->EL OCOTILLO	1.00	9,600.00	9,600.00	VICENTE PAUL AGUILAR	JEFE DE CATASTRO MUNICIPAL	GALERIAS DEL VALLE
GQ032010019	NOR-ESTE URBANO->EL OCOTILLO	1.00	9,600.00	9,600.00	VICENTE PAUL AGUILAR	JEFE DE CATASTRO MUNICIPAL	GALERIAS DEL VALLE
GQ032010001	NOR-ESTE URBANO->EL OCOTILLO	1.00	15,380.00	15,380.00	VICENTE PAUL AGUILAR	JEFE DE CATASTRO MUNICIPAL	GALERIAS DEL VALLE
GQ032010002	NOR-ESTE URBANO->EL OCOTILLO	1.00	9,600.00	9,600.00	VICENTE PAUL AGUILAR	JEFE DE CATASTRO MUNICIPAL	GALERIAS DEL VALLE
SE052045002	SUR-ESTE URBANO->LA BOLSA, CHAMELECON	1.00	37,440.00	37,440.00	VICENTE PAUL AGUILAR	JEFE DE CATASTRO MUNICIPAL	GALERIAS DEL VALLE
NQ019017009	NOR-OESTE URBANO->LOS ALAMOS	1.00	712,960.00	712,960.00	VICENTE PAUL AGUILAR	JEFE DE CATASTRO MUNICIPAL	GALERIAS DEL VALLE
FP244C03001	SUR-OESTE URBANO->ASENTAMIENTO SAN JORGE COFRADIA	1.00	330,280.00	330,280.00	VICENTE PAUL AGUILAR	JEFE DE CATASTRO MUNICIPAL	GALERIAS DEL VALLE
FP311G01006	SUR-OESTE URBANO->SENDERO DEL OCCIDENTE	1.00	593,580.00	593,580.00	VICENTE PAUL AGUILAR	JEFE DE CATASTRO MUNICIPAL	GALERIAS DEL VALLE
FP311G04004	SUR-OESTE URBANO->SENDERO DEL OCCIDENTE	1.00	21,040.00	21,040.00	VICENTE PAUL AGUILAR	JEFE DE CATASTRO MUNICIPAL	GALERIAS DEL VALLE
FP311L26001	SUR-OESTE URBANO->ASENTAMIENTO GRACIAS A DIOS	1.00	1,580.00	1,580.00	VICENTE PAUL AGUILAR	JEFE DE CATASTRO MUNICIPAL	GALERIAS DEL VALLE
FP244L04049	SUR-OESTE URBANO->24 DE ABRIL COFRADIA	1.00	8,060.00	8,060.00	VICENTE PAUL AGUILAR	JEFE DE CATASTRO MUNICIPAL	GALERIAS DEL VALLE
FP311E16009	SUR-OESTE URBANO->ASENTAMIENTO VICTORIA COFRADIA	1.00	45,030.00	45,030.00	VICENTE PAUL AGUILAR	JEFE DE CATASTRO MUNICIPAL	GALERIAS DEL VALLE
NE021009001	NOR-ESTE URBANO->VILLAS DEL CAMPO	1.00	21,033,760.00	21,033,760.00	VICENTE PAUL AGUILAR	JEFE DE CATASTRO MUNICIPAL	GALERIAS DEL VALLE
FP311D06014	SUR-OESTE URBANO->ASENTAMIENTO VICTORIA COFRADIA	1.00	324,470.00	324,470.00	VICENTE PAUL AGUILAR	JEFE DE CATASTRO MUNICIPAL	GALERIAS DEL VALLE
0610054005	NOR-OESTE URBANO->RESIDENCIAL ALTAVISTA	1.00	1,212,530.00	1,212,530.00	VICENTE PAUL AGUILAR	JEFE DE CATASTRO MUNICIPAL	GALERIAS DEL VALLE
NE046027206	NOR-ESTE URBANO->LOMAS DEL CARMEN	1.00	9,200.00	9,200.00	VICENTE PAUL AGUILAR	JEFE DE CATASTRO MUNICIPAL	GALERIAS DEL VALLE
0200B144001	SUR-ESTE URBANO->PANTING	1.00	592,620.00	592,620.00	VICENTE PAUL AGUILAR	JEFE DE CATASTRO MUNICIPAL	GALERIAS DEL VALLE
0200B144002	SUR-ESTE URBANO->PANTING	1.00	20,590.00	20,590.00	VICENTE PAUL AGUILAR	JEFE DE CATASTRO MUNICIPAL	GALERIAS DEL VALLE
GQ032114010	NOR-ESTE URBANO->ANEXO OCOTILLO	1.00	8,700.00	8,700.00	VICENTE PAUL AGUILAR	JEFE DE CATASTRO MUNICIPAL	GALERIAS DEL VALLE



San Pedro Sula, CORTÉS
EJERCICIO: 2021
USUARIO: E.RODRIGUEZ



**Control de Bienes Muebles e Inmuebles
(Forma 09 - Acumulada)**

Emisión: 18/01/2022
Hora : 02:15 p.m.
Pagina: 1095 de 1096

Moneda: Lempiras (L)

Inventario/ Escritura	Descripción	Cantidad	V. Unitario	Valor Total	Asignado A	Cargo	Ubicación
21126	Motocicleta	1.00	22,799.06	22,799.06	No Asignada (Taller)	No Asignada	Dima
21128	Motocicleta	1.00	22,799.06	22,799.06	No Asignada (Taller)	No Asignada	Dima
03919	Pick UP	1.00	296,500.00	296,500.00	Angel Roberto Coto	Asistente	Gerencia Salud
03629	Pick Up	1.00	523,666.25	523,666.25	Esmelyn Mejia Paz	Motorista	Gerencia Salud
21105	Pick Up	1.00	263,860.00	263,860.00	No Asignado (Taller)	No Asignado	Infraestructura
09462	Pick Up	1.00	247,390.00	247,390.00	Josue Martinez Linarez	Motorista	Infraestructura
03907	Pick Up	1.00	581,648.75	581,648.75	Juan Reyes Perdomo	Motorista	Infraestructura
03627	Pick Up	1.00	523,666.25	523,666.25	Alberto Jose Marin	Gerente	Servicion Publicos y Participacion Comunitaria
11643	Motocicleta	1.00	25,000.00	25,000.00	Gerardo Zuniga	Jefe Logistica	Prevencion,Seguridad y Transporte
11624	Motocicleta	1.00	20,570.20	20,570.20	No Asigando (Taller)	No Asiganado	Prevencion,Seguridad y Transporte
03694	Pick Up	1.00	585,549.75	585,549.75	Geovanny Alexander Cruz	Policia Municipal	Prevencion,Seguridad y Transporte
03697	Pick Up	1.00	585,549.75	585,549.75	Oscar Guerra	Policia Municipal	Prevencion ,Seguridad y Transporte
03925	Pick Up	1.00	585,549.75	585,549.75	Jose Reynaldo Guerra	Policia Municipal	Prevencion,Seguridad y Transporte
03700	Pick Up	1.00	585,549.75	585,549.75	Wilson Herrera Herrera	Policia Municipal	Prevencion,Seguridad y Transporte
	Equipo de Transporte			70,757,899.77			



**Control de Bienes Muebles e Inmuebles
(Forma 09 - Acumulada)**

Emisión: 18/01/2022
Hora : 02:15 p.m.
Pagina: 1096 de 1096

Moneda: Lempiras (L)

Total Bienes Muebles e Inmuebles: 8,409,865,179.06

Observaciones:

Aprobación de Presupuesto:
No se registraron observaciones.

Primer Trimestre:
No se registraron observaciones.

Segundo Trimestre:
No se registraron observaciones.

Tercer Trimestre:
No se registraron observaciones.

Cuarto Trimestre:
No se registraron observaciones.

Alcalde(sa) Municipal
ARMANDO CALIDONIO ALVARADO
Nombre Completo
Firma y Sello

Contador(a) Municipal
MARIO ROBERTO MEJIA HERNANDEZ
Nombre Completo
Firma y Sello

Tesorero(a) Municipal
BLANCA IDALIA PINEDA ZAPATA
Nombre Completo
Firma y Sello

Periodos Acumulados:
APROBACION DEL PRESUPUESTO, PRIMER TRIMESTRE,
SEGUNDO TRIMESTRE, TERCER TRIMESTRE, CUARTO
TRIMESTRE

O981J3Xhtk6vsawQ9Ai3YR6BF9m3YnUrGeKnZo4LFllxSRBqRMeToKI90A8BrPEXd8cm5FjRKT6UatrSORB2jkVjKzvKKFj6LmvXRGjIN9OmnVTRurB3lu5RKCioXOIQfF1NSs
vQaTrxJQ2D2wwRSZpb20w9ABgsOAioONRpMxVVovoSaoc+RyPsVh9YhtdVooqjmaZr0Dd/RdVFG/fBokLdsiaO+rMs6Xxkf1VazpRGO4WEof5huQjvK58+DKNO9iUrkCwE3UEUd
2t3sYbdrXjgNqF45c+N3bgnZtrkGtQNaHeWZHtTICETJQEEfRtxE07DpSfMARCdHcK28XH6w==



San Pedro Sula, CORTÉS

EJERCICIO: 2021

USUARIO: E.RODRIGUEZ

Honduras C.A.



Informe Anual de Proyectos (Forma 10 - Acumulada)

Moneda: Lempiras (L)



Emisión: 18/01/2022

Hora : 11:41 p.m.

Página: 1 de 104

No.	Nombre del Proyecto	Ubicación	N° Fondo de Financiamiento	Fuente de Financiamiento	Código Presupuestario	N° Acta Anual Aprobado	Presupuesto Ampliaciones	Modificaciones			Presupuesto Definitivo		Fondos Utilizados				Presupuesto Ejecutado	(% Ejecutado)	Monto Pendiente de Ejecución	(% Pendiente de Ejecución)	En Proceso/ Terminado	Observaciones
								Disminuciones	Traspaso de más	Traspaso de menos	Propios	Préstamos	Transferencias	ERP	Otros							
1	1.01 CONSTRUCCION MACRO DISTRITO DE SALUD COFRADIA DISTRITO 19	1 CALLE NORTE, CONTIGUO A ESTACION DE BOMBEROS, COFRADIA DISTRITO 19	11 y 13	11	461202011	7,626,250.68	0.00	0.00	0.00	0.00	7,626,250.68	6,490,343.59	1,135,907.09	0.00	0.00	0.00	7,626,250.68	100.00 %	0.00	0.00 %	EN PROCESO	FONDOS PROPIOS Y PRESTAMO
2	1.02 MEJORAMIENTO EN CENTRO DE SALUD DE LA COLONIA RIO BLANCO, DISTRITO 1	UBICADO EN COLONIA RIO BLANCO, SECTOR N.O. DISTRITO 1.	12	12	461201911	1,513,449.75	0.00	0.00	0.00	0.00	1,513,449.75	0.00	0.00	1,513,449.75	0.00	0.00	1,513,449.75	100.00 %	0.00	0.00 %	TERMINADO	FONDOS TRANSFERENCIA GC VIDA MEJOR
3	2.01 MEJORAMIENTO C.E.B. DE COLOMBIA, COLOMBIA, DISTRITO 2.	UBICADO EN COLONIA COLOMBIA, DISTRITO 2	11	11	461202021	3,011,454.23	0.00	0.00	0.00	0.00	3,011,454.23	3,011,454.23	0.00	0.00	0.00	0.00	3,011,454.23	100.00 %	0.00	0.00 %	TERMINADO	Fondos Propios
4	2.02 MEJORAMIENTO JARDIN DE NIÑOS ALTOS DE COFRADIA, DISTRITO 19.	UBICADA EN ALTOS DE COFRADIA, DISTRITO 19.	11	11	461202021	2,896,801.87	0.00	0.00	0.00	0.00	2,896,801.87	2,896,801.87	0.00	0.00	0.00	0.00	2,896,801.87	100.00 %	0.00	0.00 %	TERMINADO	Fondos Propios
5	10.01 MEJORAMIENTO DE LA ILUMINACION DE LA MEDIANA DE CALLE LA PRIMERA DISTRITO 5.	12 AVE N.O. A 14 AVE. N.O. Y 18 AVE N.O. A 20 AVE N.O. PRIMERA MEDIANA DE CALLE N.O. LA PRIMERA DISTRITO 5. CALLE DESDE LA 12 AVE HASTA LA 20 AVE N.O. Y FACHADA DEL ESTADIO MORAZAN	11	11	461202073	855,779.48	0.00	0.00	0.00	0.00	855,779.48	855,779.48	0.00	0.00	0.00	0.00	855,779.48	100.00 %	0.00	0.00 %	TERMINADO	Fondos Propios
6	10.02 MEJORAMIENTO DEL AREA PEATONAL Y SEGURIDAD Y ESTRUCTURA DE PUENTES Y PASOS A DESNIVEL EN LOS DISTRITOS 1,2,3,4,5,7,8,9,10, Y 11 DE LA CIUDAD DE SAN PEDRO SULA.	UBICADO EN DISTRITOS 1,2,3,4,5,7,8,9,10 Y 11 DE LA CIUDAD DE SAN PEDRO SULA.	11	11	461202073	2,541,096.50	0.00	0.00	0.00	0.00	2,541,096.50	2,541,096.50	0.00	0.00	0.00	0.00	2,541,096.50	100.00 %	0.00	0.00 %	TERMINADO	Fondos Propios



**Informe Anual de Proyectos
(Forma 10 - Acumulada)**

Moneda: Lempiras (L)

No.	Nombre del Proyecto	Ubicación	N° Fondo de Financiamiento	Fuente de Financiamiento	Código Presupuestario	N° Acta Aprobado	Presupuesto Anual	Modificaciones				Presupuesto		Fondos Utilizados				Presupuesto Ejecutado	(%) Ejecutado	Monto Pendiente de Ejecución	(%) Pendiente de Ejecución	En Proceso/ Terminado	Observaciones
								Ampliaciones	Disminuciones	Traspaso de más	Traspaso de menos	Definitivo	Propios	Préstamos	Transferencias	ERP	Otros						
7	MEJORAMIENTO ENTRE 14 NÚMERO DE LA AVENIDA S.O., RONDONA Y AVENIDA EL CIRCUNVALACION Y BOULEVAR DEL MADRE, SUR, DISTRITO DISTRITO 5.	INTERSECCIÓN	11	11	461202073		2,320,614.03	0.00	0.00	0.00	0.00	2,320,614.03	2,320,614.03	0.00	0.00	0.00	0.00	2,320,614.03	100.00 %	0.00	0.00 %	TERMINADO	Fondos Propios
8	DESMONTAJE DE GUAMILITO, 6 CLUBIERTA Y 7 CALLE, 8 Y ESTRUCTURA AVENIDA ADE N.O. DISTRITO TEECHO, 2. LIMPIEZA DE ESCOMBROS EN MERCADO GUAMILITO, DISTRITO 2.	UBICADO EN	11	11	461202081		1,821,048.75	0.00	0.00	0.00	0.00	1,821,048.75	1,821,048.75	0.00	0.00	0.00	0.00	1,821,048.75	100.00 %	0.00	0.00 %	TERMINADO	Fondos Propios
9	CONSTRUCCION COLECTOR PERAZA, JOSE ANTONIO PERAZA HOSPITAL MARIO CATARINO RIVAS Y RIO DEPIEDRAS SECTOR N.O DISTRITO 2	BOULEVAR JOSE ANTONIO PERAZA, ENTRE HOSPITAL MARIO CATARINO RIVAS Y RIO DEPIEDRAS SECTOR N.O DISTRITO 2	11	11	465201897		3,793,986.61	0.00	0.00	0.00	0.00	3,793,986.61	3,793,986.61	0.00	0.00	0.00	0.00	3,793,986.61	100.00 %	0.00	0.00 %	TERMINADO	Fondos Propios
10	CONSTRUCCION DEL COLECTOR DE AGUAS LLUVIAS SECTOR LOMAS DEL CARMEN	SECTOR NORESTE COLONIAS SANTA MARTHA, LOMAS DEL CARMEN, SANTA CLARA, Y LOMAS DE SAN JUAN	11	11	4652018910		1,471,732.38	0.00	0.00	0.00	0.00	1,471,732.38	1,471,732.38	0.00	0.00	0.00	0.00	1,471,732.38	100.00 %	0.00	0.00 %	TERMINADO	Fondos Propios
11	CONSTRUCCION PASO A NIVEL EN INTERSECCION DE BOULEVAR PERAZA Y BOULEVAR ANTONIO HOSPITAL MARIO CATARINO RIVAS Y BOULEVAR PERAZA EN EL DISTRITO 2	INTERSECCION DEL PASO A NIVEL MARIO EN INTERSECCION DE BOULEVAR PERAZA Y BOULEVAR ANTONIO HOSPITAL MARIO CATARINO RIVAS Y BOULEVAR PERAZA EN EL DISTRITO 2	13	25	46620201214		13,160,670.26	0.00	0.00	0.00	0.00	13,160,670.26	0.00	13,160,670.26	0.00	0.00	0.00	13,160,670.26	100.00 %	0.00	0.00 %	EN PROCESO	Fondos de Prestamos



San Pedro Sula, CORTÉS

EJERCICIO: 2021

USUARIO: E. RODRIGUEZ

Honduras C.A.



SAMI

Informe Anual de Proyectos (Forma 10 - Acumulada)

Moneda: Lempiras (L)

Emisión: 18/01/2022

Hora : 11:41 p.m.

Página: 3 de 104

No.	Nombre del Proyecto	Ubicación	Nº Financiamiento	Fuente de Financiamiento	Código Presupuestario	Nº Acta Anual Aprobado	Presupuesto Anual Aprobado	Ampliaciones	Modificaciones Disminuciones	Traspaso de más	Traspaso de menos	Presupuesto Definitivo	Propios	Fondos Utilizados Préstamos	Transferencias	ERP	Otros	Presupuesto Ejecutado	(%) Ejecutado	Monto Pendiente de Ejecución	(%) Pendiente de Ejecución	En Proceso/ Terminado	Observaciones
12	13.04 CONSTRUCCION PASO A DESNIVEL EN INTERSECCION SEGUNDA CALLE N.E Y AVE CIRCUNVALACION	INTERSECCION PASO N.E Y AVENIDA A DESNIVEL CIRCUNVALACION, DISTRITO INTERSECCION SEGUNDA CALLE N.E Y AVE CIRCUNVALACION	11	11	4662020121		12,033,122.60	0.00	0.00	0.00	0.00	12,033,122.60	12,033,122.60	0.00	0.00	0.00	0.00	12,033,122.60	100.00 %	0.00	0.00 %	EN PROCESO	Fondos Propios
13	13.05 PAVIMENTACION 10 CALLE C ENTRE LA 7 CALLE Y AVENIDA CIRCUNVALACION EN LA 9 CALLE ENTRE LA AVENIDA CIRCUNVALACION Y LA 11 CALLE ENTRE LA 6 Y 7 CALLES BARRIO MORAZAN DISTRITO 4	BARRIO KORAZAN 10 AVENIDA C, ENTRE LA 7 CALLE Y AVENIDA CIRCUNVALACION EN LA 9 CALLE ENTRE LA AVENIDA CIRCUNVALACION Y LA 11 CALLE ENTRE LA 6 Y 7 CALLES BARRIO MORAZAN DISTRITO 4	11	11	46620201214		3,358,013.05	0.00	0.00	0.00	0.00	3,358,013.05	3,358,013.05	0.00	0.00	0.00	0.00	3,358,013.05	100.00 %	0.00	0.00 %	EN PROCESO	Fondos Propios
14	13.06 MEJORAMIENTO Y ADICION DE SISTEMA PLUVIAL 6TA CALLE COLONIA SATELITE, DISTRITO 11	INICIANDO Y FINALIZANDO EN EL DISTRITO 11. 6TA CALLE SATELITE, COLONIA SATELITE, DISTRITO 11	11	11	465202091		1,982,530.63	0.00	0.00	0.00	0.00	1,982,530.63	1,982,530.63	0.00	0.00	0.00	0.00	1,982,530.63	100.00 %	0.00	0.00 %	TERMINADO	Fondos Propios
15	13.07 MEJORAMIENTO DEL SISTEMA PLUVIAL EN COLONIA LOS CASTAÑOS Y JUAN RAMON MOLINA, DISTRITO 3	INICIANDO Y FINALIZANDO EN EL DISTRITO 3, COLONIA LOS CASTAÑOS Y JUAN RAMON MOLINA, DISTRITO 3	11	11	465202091		1,396,383.79	0.00	0.00	0.00	0.00	1,396,383.79	1,396,383.79	0.00	0.00	0.00	0.00	1,396,383.79	100.00 %	0.00	0.00 %	TERMINADO	Fondos Propios
16	13.08 MEJORAMIENTO DEL SISTEMA DE AGUAS LLUVIAS COLONIA SANTA MONICA Y LAS MERCEDES, DISTRITO 1	COMENZANDO Y FINALIZANDO EN LAS COLONIAS SANTA MONICA Y LAS MERCEDES, DISTRITO 1	11	11	465202091		1,946,099.00	0.00	0.00	0.00	0.00	1,946,099.00	1,946,099.00	0.00	0.00	0.00	0.00	1,946,099.00	100.00 %	0.00	0.00 %	TERMINADO	Fondos Propios



San Pedro Sula, CORTÉS

EJERCICIO: 2021

USUARIO: E.RODRIGUEZ

Honduras C.A.



Informe Anual de Proyectos (Forma 10 - Acumulada)

Moneda: Lempiras (L)

Emisión: 18/01/2022

Hora : 11:41 p.m.

Página: 4 de 104

No.	Nombre del Proyecto	Ubicación	Nº Foncto de Financiamiento	Fuente de Financiamiento	Código Presupuestario	Nº Acta Anual Aprobado	Presupuesto Anual	Modificaciones				Presupuesto Definitivo		Fondos Utilizados				Presupuesto Ejecutado	(% Ejecutado)	Monto Pendiente de Ejecución	(% Pendiente de Ejecución)	En Proceso/ Terminado	Observaciones
								Ampliaciones	Disminuciones	Traspaso de más	Traspaso de menos	Propios	Préstamos	Transferencias	ERP	Otros							
17	MEJORAMIENTO DE SISTEMA PLUVIAL COLONIA LUISIANA Y COLONIA CEIBITA, DISTRITOS 10 Y 17	COMENZANDO EN EL DISTRITO 17. COLONIA SUYAPA CHAMELECÓN FINALIZANDO EN EL DISTRITO 10 COLONIA LUISIANA Y COLONIA CEIBITA DISTRITOS 10 Y 17	11	11	465202091		1,498,550.00	0.00	0.00	0.00	0.00	1,498,550.00	1,498,550.00	0.00	0.00	0.00	0.00	1,498,550.00	100.00 %	0.00	0.00 %	TERMINADO	Fondos Propios
18	MEJORAMIENTO DE Y POZOS DEL SISTEMA DE AGUAS LLUVIAS EN LAS MESETAS, VILLA LA GUARDIA Y PRADO ALTO, DISTRITO 5	INICIANDO Y FINALIZANDO EN EL DISTRITO 5. COLONIA LOS ARCOS, LAS VILLAS, LA PRIMAVERA, BULEVARD DEL SUR, ALTAMIRA, LA GUARDIA, PRADO ALTO, DISTRITO 5	11	11	465202091		1,648,222.00	0.00	0.00	0.00	0.00	1,648,222.00	1,648,222.00	0.00	0.00	0.00	0.00	1,648,222.00	100.00 %	0.00	0.00 %	TERMINADO	Fondos Propios
19	MEJORAMIENTO DE SISTEMA PLUVIAL COLONIA JUAN LINDO EN EL CONTINENTAL Y SAN JOSE DEL PEDREGAL DISTRITOS 1 Y 2	COMENZANDO EN EL DISTRITO 1: RES. SAN JOSÉ DEL PEDREGAL, JUAN LINDO EN EL CONTINENTAL Y SAN JOSE DEL PEDREGAL DISTRITOS 1 Y 2	11	11	465202091		1,698,400.00	0.00	0.00	0.00	0.00	1,698,400.00	1,698,400.00	0.00	0.00	0.00	0.00	1,698,400.00	100.00 %	0.00	0.00 %	TERMINADO	Fondos Propios
20	MEJORAMIENTO DE SISTEMA PLUVIAL COL. VILLA OLÍMPICA Y EN EL DISTRITO 15: COL. ASENTAMIENTO HUMANO DISTRITO 10 Y 15	COMENZANDO EN EL DISTRITO 10: COL. VILLA OLÍMPICA, FINALIZANDO EN EL DISTRITO 15: COL. ASENTAMIENTO HUMANO DISTRITO 10 Y 15	11	11	465202091		1,797,500.00	0.00	0.00	0.00	0.00	1,797,500.00	1,797,500.00	0.00	0.00	0.00	0.00	1,797,500.00	100.00 %	0.00	0.00 %	TERMINADO	Fondos Propios



Informe Anual de Proyectos (Forma 10 - Acumulada)

Moneda: Lempiras (L)



Emisión: 18/01/2022

Hora : 11:41 p.m.

Página: 5 de 104

No.	Nombre del Proyecto	Ubicación	N° Fondo de Financiamiento	Fuente de Financiamiento	Código Presupuestario	N° Acta Anual Aprobado	Modificaciones				Presupuesto		Fondos Utilizados				Presupuesto Ejecutado	(% Ejecutado)	Monto Pendiente de Ejecución	(% Pendiente de Ejecución)	En Proceso/ Terminado	Observaciones
							Ampliaciones	Disminuciones	Traspaso de más	Traspaso de menos	Definitivo	Propios	Préstamos	Transferencias	ERP	Otros						
21	13.13 INICIANDO Y MANTENIMIENTO DE SISTEMA PLUVIAL DE COLONIA SAN ANTONIO Y RES. MONTEBELLO, DISTRITO 17	INICIANDO Y FINALIZANDO EN EL DISTRITO 17, EN COLONIA SAN ANTONIO Y RES. MONTEBELLO, DISTRITO 17	11	11	465202091	1,988,950.00	0.00	0.00	0.00	0.00	1,988,950.00	1,988,950.00	0.00	0.00	0.00	0.00	1,988,950.00	100.00 %	0.00	0.00 %	TERMINADO	Fondos Propios
22	13.14 MEJORAMIENTO DE SISTEMA BRISAS DEL CACAO, COL. EL PORVENIR, DISTRITO 5, 12, 16	COMENZANDO EN EL DISTRITO 5, COL. LA BRISAS DEL CACAO, DISTRITO 12, COL. EL REPARTO PORVENIR Y COL. FINALIZANDO EN EL DISTRITO 16, COL. LA BRISAS DEL CACAO Y DISTRITOS 5, 12, 16	11	11	465202091	1,795,450.00	0.00	0.00	0.00	0.00	1,795,450.00	1,795,450.00	0.00	0.00	0.00	0.00	1,795,450.00	100.00 %	0.00	0.00 %	TERMINADO	Fondos Propios
23	13.15 MEJORAMIENTO DE QUEBRADA EL RETIRO Y CANAL CAMPISA, DISTRITO 3	INICIANDO Y FINALIZANDO EN EL DISTRITO 3 SECTOR CAMPISA Y ATRÁS COLONIA FESITRAN	11	11	465202092	1,497,750.00	0.00	0.00	0.00	0.00	1,497,750.00	1,497,750.00	0.00	0.00	0.00	0.00	1,497,750.00	100.00 %	0.00	0.00 %	TERMINADO	Fondos Propios
24	13.16 MEJORAMIENTO DE RIO BLANCO (COLONIA LARIOS SILVA), CANAL FLOR DE CUBA, DISTRITO 15	COMENZANDO EN EL DISTRITO 15, COLONIA FLOR DE CUBA Y LARIOS SILVA, DISTRITO 15	11	11	465202092	1,696,300.00	0.00	0.00	0.00	0.00	1,696,300.00	1,696,300.00	0.00	0.00	0.00	0.00	1,696,300.00	100.00 %	0.00	0.00 %	TERMINADO	Fondos Propios
25	13.17 MEJORAMIENTO DE CAUCE RIO BERMEJO DESDE II ANILLO HASTA BULEVAR DEL NORTE, DISTRITOS 3 Y 4	INICIANDO EN EL DISTRITO 3 Y FINALIZANDO EN EL DISTRITO 4, CAUCE DE RIO BERMEJO DESDE II ANILLO HASTA BULEVAR DEL NORTE	11	11	465202092	1,973,800.00	0.00	0.00	0.00	0.00	1,973,800.00	1,973,800.00	0.00	0.00	0.00	0.00	1,973,800.00	100.00 %	0.00	0.00 %	TERMINADO	Fondos Propios
26	13.18 MEJORAMIENTO DEL CAUCE DE QUEBRADA AGRIA EN COLONIA PAZ BARAHONA, DISTRITO 19	INICIANDO Y FINALIZANDO EN EL DISTRITO 19, COLONIA PAZ BARAHONA, DISTRITO 19	11	11	465202092	1,990,800.00	0.00	0.00	0.00	0.00	1,990,800.00	1,990,800.00	0.00	0.00	0.00	0.00	1,990,800.00	100.00 %	0.00	0.00 %	TERMINADO	Fondos Propios



Informe Anual de Proyectos (Forma 10 - Acumulada)

Moneda: Lempiras (L)



Emisión: 18/01/2022

Hora : 11:41 p.m.

Página: 6 de 104

No.	Nombre del Proyecto	Ubicación	N° Fondos de Financiamiento	Fuente de Financiamiento	Código Presupuestario	N° Acta Anual Aprobado	Modificaciones				Presupuesto Definitivo		Fondos Utilizados				Presupuesto Ejecutado	(% Ejecutado)	Monto Pendiente de Ejecución	(% Pendiente de Ejecución)	En Proceso/ Terminado	Observaciones
							Ampliaciones	Disminuciones	Traspaso de más	Traspaso de menos	Propios	Préstamos	Transferencias	ERP	Otros							
27	MEJORAMIENTO Y FINALIZACION DE LA CANALIZACION DE RIO EN RIO MANCHAGUAL A Y QUEBRADA SAN BARTOLO. DISTRITO 19 SECTOR COFRADIA.	INICIANDO Y FINALIZANDO EN EL DISTRITO 19. EN RIO MANCHAGUAL A Y QUEBRADA SAN BARTOLO. DISTRITO 19 SECTOR COFRADIA.	11	11	465202092	1,895,330.00	0.00	0.00	0.00	0.00	1,895,330.00	1,895,330.00	0.00	0.00	0.00	0.00	1,895,330.00	100.00 %	0.00	0.00 %	TERMINADO	Fondos Propios
28	MEJORAMIENTO Y FINALIZACION DE UN CANAL EN LA AVENIDA CHAMELECÓN Y CANAL Y COLONIA CEIBITA. DISTRITO 17 SECTOR CHAMELECÓN	INICIANDO Y FINALIZANDO EN EL DISTRITO 17. EN 1ERA. AVENIDA CHAMELECÓN Y CANAL Y COLONIA CEIBITA. DISTRITO 17 SECTOR CHAMELECÓN	11	11	472202095	1,797,344.00	0.00	0.00	0.00	0.00	1,797,344.00	1,797,344.00	0.00	0.00	0.00	0.00	1,797,344.00	100.00 %	0.00	0.00 %	TERMINADO	Fondos Propios
29	MEJORAMIENTO Y FINALIZACION DE LA LOSA DE RODADURA POR HUNDIMIENTO PROVOCADO POR DAÑO DE PISO EN EMBAULADO DE QUEBRADA LA PRIMAVERA EN LA 18 CALLE ENTRE 13 Y 14 AVE. DISTRITO 8	INICIANDO Y FINALIZANDO EN EL DISTRITO 8. 18 RODADURA CALLE ENTRE 13 Y 14 AVE. HUNDIMIENTO PROVOCADO POR DAÑO DE PISO EN EMBAULADO DE QUEBRADA LA PRIMAVERA EN LA 18 CALLE ENTRE 13 Y 14 AVE. DISTRITO 8	11	11	472202095	1,379,723.50	0.00	0.00	0.00	0.00	1,379,723.50	1,379,723.50	0.00	0.00	0.00	0.00	1,379,723.50	100.00 %	0.00	0.00 %	TERMINADO	Fondos Propios
30	MEJORAMIENTO Y FINALIZACION DE UN CANAL INTERSINDICATO DESDE EL CIRCUITO NORTE FRENTE A LA RES. VILLAS MACKEY HASTA LA DESCARGA EN LA QUEBRADA EL COMERCIO Y RIO BLANCO Y MEJORAMIENTO DEL SISTEMA FLUVIAL EN BARRIO RIO BLANCO. DISTRITO 1	COMENZANDO Y FINALIZANDO EN EL DISTRITO 1. DESDE EL CIRCUITO NORTE FRENTE A LA RES. VILLAS MACKEY HASTA LA DESCARGA EN LA QUEBRADA EL COMERCIO Y RIO BLANCO Y MEJORAMIENTO DEL SISTEMA FLUVIAL EN BARRIO RIO BLANCO. DISTRITO 1	11	11	472202095	1,297,727.00	0.00	0.00	0.00	0.00	1,297,727.00	1,297,727.00	0.00	0.00	0.00	0.00	1,297,727.00	100.00 %	0.00	0.00 %	TERMINADO	Fondos Propios



San Pedro Sula, CORTÉS

EJERCICIO: 2021

USUARIO: E.RODRIGUEZ

Honduras C.A.



Informe Anual de Proyectos (Forma 10 - Acumulada)

Moneda: Lempiras (L)



SAMI

Emisión: 18/01/2022

Hora : 11:41 p.m.

Pagina: 7 de 104

No.	Nombre del Proyecto	Ubicación	Nº Fondo de Financiamiento	Fuente de Financiamiento	Código Presupuestario	Nº Acta Anual Aprobado	Modificaciones				Presupuesto Definitivo	Presupuesto Propios	Fondos Utilizados				Presupuesto Ejecutado	(% Ejecutado)	Monto Pendiente de Ejecución	(% Pendiente de Ejecución)	En Proceso/ Terminado	Observaciones
							Ampliaciones	Disminuciones	Traspaso de más	Traspaso de menos			Préstamos	Transferencias	ERP	Otros						
31	MEJORAMIENTO DEL DISTRITO 10, DESDE LA LIMPIEZA DE 20 CALLE CANAL EL PASANDO POR SAUCE EL DISTRITO DESDE LA 12 Y 20 CALLE FINALIZANDO HASTA EN LA DESCARGA EN R EN CANAL CHOTEPE. DISTRITO 13.	INICIANDO EN	11	11	472202095	1,895,470.00	0.00	0.00	0.00	0.00	1,895,470.00	1,895,470.00	0.00	0.00	0.00	0.00	1,895,470.00	100.00 %	0.00	0.00 %	TERMINADO	Fondos Propios
32	MEJORAMIENTO DE EN EL CANAL DISTRITO 4, SAUCE CANAL DESDE LA ESQUIPULAS Y COLONIA SAUCE ESCUIPULAS HASTA BULEVAR LA LIMA, DISTRITO 4	INICIANDO Y FINALIZANDO	11	11	472202095	1,796,600.00	0.00	0.00	0.00	0.00	1,796,600.00	1,796,600.00	0.00	0.00	0.00	0.00	1,796,600.00	100.00 %	0.00	0.00 %	TERMINADO	Fondos Propios
33	MEJORAMIENTO DE EN DISTRITO SISTEMA 17 y 18, PLUVIAL COLONIA SUYAPA Y SAN SECTOR JOSE V CHAMELECON Y MEJORAMIENTO DE CANAL SAN JOSE V, DISTRITO 17 Y 18 II CICLO	INICIANDO Y FINALIZANDO	11	11	472202095	1,489,441.00	0.00	0.00	0.00	0.00	1,489,441.00	1,489,441.00	0.00	0.00	0.00	0.00	1,489,441.00	100.00 %	0.00	0.00 %	TERMINADO	Fondos Propios
34	MEJORAMIENTO DE EN EL OBRA DE DISTRITO 3, PROTECCIÓN DE BORDO DE RIO PIEDRA MARGEN DERECHO CON 85 ML AGUAS ABAJO DE ENTRE LA GAVIONES, PRIMERA AVENIDA Y MARGEN DERECHO BOULEVARD DEL NORTE, ABAJO ENTRE LA PRIMERA AVENIDA Y BOULEVARD DEL NORTE, DISTRITO 3	INICIANDO Y FINALIZANDO	11	11	472202096	2,176,096.80	0.00	0.00	0.00	0.00	2,176,096.80	2,176,096.80	0.00	0.00	0.00	0.00	2,176,096.80	100.00 %	0.00	0.00 %	TERMINADO	Fondos Propios



San Pedro Sula, CORTÉS

EJERCICIO: 2021

USUARIO: E.RODRIGUEZ

Honduras C.A.



Informe Anual de Proyectos (Forma 10 - Acumulada)

Moneda: Lempiras (L)

Emisión: 18/01/2022

Hora : 11:41 p.m.

Página: 8 de 104

No.	Nombre del Proyecto	Ubicación	N° Fondo de Financiamiento	Fuente de Financiamiento	Código Presupuestario	N° Acta Anual Aprobado	Presupuesto	Modificaciones				Presupuesto Definitivo		Fondos Utilizados				Presupuesto Ejecutado	Monto Pendiente de Ejecución	En Proceso/ Terminado	Observaciones		
								Ampliaciones	Disminuciones	Traspaso de más	Traspaso de menos	Propios	Préstamos	Transferencias	ERP	Otros	(%) Ejecutado					(%) Pendiente de Ejecución	
35	MEJORAMIENTO DE FINALIZANDO TRAGANTES EN EL Y POZOS DEL SISTEMA DE VEGAS, AGUAS Lluvias, COLONIA LAS VEGAS, VILLA MODELO, MORAZAN, ANDALUCIA, LA LIMA, Y FLORENCIA, HONDURAS, ANDALUCIA, BOULEVARD A LA LIMA, Y SEGUNDO ANILLO DESDE LA PRIMERA CALLE HASTA PUENTE EL SAUCE, DISTRITO 4	COMENZANDO 11	11		4652025091		1,198,361.00	0.00	0.00	0.00	0.00	1,198,361.00	1,198,361.00	0.00	0.00	0.00	0.00	1,198,361.00	100.00 %	0.00	0.00 %	TERMINADO	Fondos Propios
36	PAVIMENTACION TROCHA NORTE DEL SEGUNDO ANILLO DE CIRCUNVALACION S.O	SEGUNDO ANILLO DE CIRCUNVALACION S.O.	12		46620171221		1,924,768.24	0.00	0.00	0.00	0.00	1,924,768.24	0.00	0.00	1,924,768.24	0.00	0.00	1,924,768.24	100.00 %	0.00	0.00 %	TERMINADO	Fondos Transferencia GC Infraestructura
37	MEJORAMIENTO DE LA RED VIAL PAVIMENTADA CON ADOQUIN EN BULEVAR DE COLONIA(SURESTE), RAPALO, 11 AVENIDA ENTRE 20 CALLE Y 23 CALLE, DISTRITO 09 (SURESTE)	UBICADO EN BULEVAR DE COLONIA RAPALO, 11 AVENIDA ENTRE 20 CALLE Y 23 CALLE, DISTRITO 09 (SURESTE)	11		46620191211		1,694,412.50	0.00	0.00	0.00	0.00	1,694,412.50	1,694,412.50	0.00	0.00	0.00	0.00	1,694,412.50	100.00 %	0.00	0.00 %	TERMINADO	Fondos Propios
38	MEJORAMIENTO DE LA RED VIAL PAVIMENTADA CON SELLO Y RESIDUOS DE ASFALTO MAS EMULSION EN CALLE DE BORDO DE RIO DE PIEDRAS, DISTRITO 05, (NOROESTE)	BORDO DE RIO DE PIEDRAS, DISTRITO 05 (SUROESTE)	11		46620191211		1,209,779.41	0.00	0.00	0.00	0.00	1,209,779.41	1,209,779.41	0.00	0.00	0.00	0.00	1,209,779.41	100.00 %	0.00	0.00 %	TERMINADO	Fondos Propios



Honduras C.A.

**Informe Anual de Proyectos
(Forma 10 - Acumulada)**

Emisión: 18/01/2022
Hora : 11:41 p.m.
Pagina: 9 de 104

Moneda: Lempiras (L)

No.	Nombre del Proyecto	Ubicación	Nº Fondo de Financiamiento	Fuente de Financiamiento	Código Presupuestario	Nº Acta Aprobada	Presupuesto Anual Aprobado	Modificaciones			Presupuesto Definitivo	Fondos Utilizados					Presupuesto Ejecutado	(%) Ejecutado	Monto Pendiente de Ejecución	(%) Pendiente de Ejecución	En Proceso/ Terminado	Observaciones	
								Ampliaciones	Disminuciones	Traspaso de más		Traspaso de menos	Propios	Préstamos	Transferencias	ERP							Otros
39	16.04 CALLE DE MEJORAMIENTO DE LA COLONIA RED VIAL SANTA CLARA, PAVIMENTA DISTRITO 16 DA CON (EL CARMEN) CONCRETO HIDRÁULICO EN CALLE DE ACCESO COLONIA SANTA CLARA, DISTRITO 16 (EL CARMEN)		11	11	46620201217		1,264,240.00	0.00	0.00	0.00	0.00	1,264,240.00	1,264,240.00	0.00	0.00	0.00	0.00	1,264,240.00	100.00 %	0.00	0.00 %	TERMINADO	Fondos Propios
40	16.05 UBICARIOS MEJOR REDSITIOS BAHIA VIAL PAVI (CENTRO CONC.HIDR COMERC. LOS OLIVOS), BLV VARIOS DEL ESTE, SITIOS DIST. 0-4 : BLV (CENTRO LAS TORRES, COMERC. COL. LOS SATÉLITE, OLIVOS), DIST. 1 : BLV DEL ACCESO COL. ESTE, DIST. DEL VALLE, 04 : BLV LAS DIST. 1 : 10 TORRES, AVE. 18 CALLE COL. SATELI Y 21 CLL COL. TE, DIST. PRADO ALTO, 11 : ACCESODIST. 0-5 : 8 COL. DEL "B", COL. VALLE, DIST. CONTINENTAL, 13 : 10 AV. DIST. 0-2 E18 CLL 21 CLL, COL. PRADO ALTO, DIST. 05 : 8 CLL "B", COL. CONTINENTAL, DIST. 02		11	11	46620201217		1,930,362.50	0.00	0.00	0.00	0.00	1,930,362.50	1,930,362.50	0.00	0.00	0.00	0.00	1,930,362.50	100.00 %	0.00	0.00 %	TERMINADO	Fondos Propios
41	16.06 UBICADO EN MEJORAMIENTO AVENIDA ENTRE 1 RED VIAL CALLE Y 1ER. PAVIMENTA ANILLO DE DA CON CIRCUNVALACION CONCRETO HIDRÁULICO (NORESTE) EN 4 AVENIDA ENTRE 1 CALLE Y 1er. ANILLO DE CIRCUNVALACION, DISTRITO 04 (NORESTE)		11	11	46620201217		1,926,380.00	0.00	0.00	0.00	0.00	1,926,380.00	1,926,380.00	0.00	0.00	0.00	0.00	1,926,380.00	100.00 %	0.00	0.00 %	TERMINADO	Fondos Propios



Informe Anual de Proyectos (Forma 10 - Acumulada)

Emisión: 18/01/2022

Hora : 11:41 p.m.

Página: 10 de 104

Moneda: Lempiras (L)

Nº.	Nombre del Proyecto	Ubicación	Nº Fondo de Financiamiento	Fuente de Financiamiento	Código Presupuestario	Nº Acta Anual Aprobado	Presupuesto Ampliaciones	Modificaciones			Presupuesto Definitivo	Fondos Utilizados	Presupuesto Ejecutado	(% Ejecutado)	Monto Pendiente de Ejecución	(% Pendiente de Ejecución)	En Proceso/ Terminado	Observaciones
								Disminuciones	Traspaso de más	Traspaso de menos								
42	MEJORAMIENTO DE LA RED VIAL PAVIMENTADA CON CONCRETO HIDRÁULICO EN 28 CALLE ENTRE AVENIDA NUEVA ORLEANS Y VILLA OLÍMPICA, BARRIO LA GUARDIA, DISTRITO 05 (SUROESTE); COLONIA VILLA OLÍMPICA, DISTRITO 10 (SURESTE)	UBICACIÓN: EN 28 CALLE ENTRE AVENIDA NUEVA ORLEANS Y 10 AVENIDA, BARRIO LA GUARDIA, DISTRITO 05 (SUROESTE); COLONIA VILLA OLÍMPICA, DISTRITO 10 (SURESTE)	11	11	46620201217	1,469,943.75	0.00	0.00	0.00	0.00	1,469,943.75	1,469,943.75	100.00 %	0.00	0.00 %	TERMINADO	Fondos Propios	
43	MEJORAMIENTO DE LA RED VIAL PAVIMENTADA CON ADOQUINES EN COLONIA VILLAS DEL SOL, DISTRITO 01 (NORESTE)	Colonia Villas del Sol, Distrito 01 (Noreste)	11	11	46620201217	1,144,350.00	0.00	0.00	0.00	0.00	1,144,350.00	1,144,350.00	100.00 %	0.00	0.00 %	TERMINADO	Fondos Propios	
44	MEJORAMIENTO DE LA RED VIAL PAVIMENTADA CON CONCRETO ASFÁLTICO EN AVENIDA ENTRE 2 Y 4 CALLE EN 29 AVENIDA ENTRE 1 Y 5 CALLE Y 31 AVENIDA ENTRE 1 Y 6 CALLE EN BELLA VISTA, DISTRITO 02 (NOROESTE)	UBICADO EN 27 AVENIDA ENTRE 2 Y 4 CALLE EN 29 AVENIDA ENTRE 1 Y 5 CALLE Y 31 AVENIDA ENTRE 1 Y 6 CALLE, COLONIA BELLA VISTA, DISTRITO 02 (NOROESTE)	11	11	46620201218	1,993,200.00	0.00	0.00	0.00	0.00	1,993,200.00	1,993,200.00	100.00 %	0.00	0.00 %	TERMINADO	Fondos Propios	
45	MEJORAMIENTO DE LA RED VIAL PAVIMENTADA CON ADOQUINES EN COLONIA LAS FLORES, DISTRITO 19 (COFRADIA)	UBICADO EN COLONIA LAS FLORES, DISTRITO 19 (COFRADIA)	11	11	46620201218	1,919,600.00	0.00	0.00	0.00	0.00	1,919,600.00	1,919,600.00	100.00 %	0.00	0.00 %	TERMINADO	Fondos Propios	



San Pedro Sula, CORTÉS

EJERCICIO: 2021

USUARIO: E.RODRIGUEZ

Honduras C.A.



Informe Anual de Proyectos (Forma 10 - Acumulada)

Moneda: Lempiras (L)



Emisión: 18/01/2022

Hora : 11:41 p.m.

Página: 11 de 104

No.	Nombre del Proyecto	Ubicación	Nº Fondo de Financiamiento	Fuente de Financiamiento	Código Presupuestario	Nº Acta Aprobado	Presupuesto Anual	Ampliaciones	Modificaciones Disminuciones	Traspaso de más	Traspaso de menos	Presupuesto Definitivo	Presupuesto Propios	Fondos Utilizados Préstamos	Transferencias	ERP	Otros	Presupuesto Ejecutado	(%) Ejecutado	Monto Pendiente de Ejecución	(%) Pendiente de Ejecución	En Proceso/ Terminado	Observaciones
46	MEJORAMIENTO DE LA RED VIAL PAVIMENTADA CON MICROCARPETA ASFALTICA EN 7 AVENIDA ENTRE 20 Y 26 CALLE Y 25 CALLE ENTRE 3 Y 7 AVENIDA, BARRIO LA GUARDIA, DISTRITO 05 (SUROESTE)	UBICADO EN 7 11	11	11	46620201218		1,928,500.00	0.00	0.00	0.00	0.00	1,928,500.00	1,928,500.00	0.00	0.00	0.00	0.00	1,928,500.00	100.00 %	0.00	0.00 %	TERMINADO	Fondos Propios
47	MEJORAMIENTO DE LA RED VIAL PAVIMENTADA CON MICROCARPETA ASFALTICA EN 10 CALLE ENTRE 1 Y 8 AVENIDA, BARRIO LEMPIRA, DISTRITO 05 (SUROESTE)	UBICADO EN 11 11	11	11	46620201218		1,410,315.00	0.00	0.00	0.00	0.00	1,410,315.00	1,410,315.00	0.00	0.00	0.00	0.00	1,410,315.00	100.00 %	0.00	0.00 %	TERMINADO	Fondos Propios
48	MEJORAMIENTO DE LA RED VIAL PAVIMENTADA CON MICROCARPETA ASFALTICA EN 11 CALLE "B" DESDE 23 AV. HASTA 27 AV. Y 25 AVENIDA DESDE 11 CALLE HASTA 21 CALLE, COLONIA TREJO, DISTRITO 05 (SUROESTE)	11 CALLE "B" 11	11	11	46620201218		1,842,275.00	0.00	0.00	0.00	0.00	1,842,275.00	1,842,275.00	0.00	0.00	0.00	0.00	1,842,275.00	100.00 %	0.00	0.00 %	TERMINADO	Fondos Propios



Honduras C.A.

**Informe Anual de Proyectos
(Forma 10 - Acumulada)**

Moneda: Lempiras (L)

Emisión: 18/01/2022

Hora : 11:41 p.m.

Página: 12 de 104

No.	Nombre del Proyecto	Ubicación	N° Fondo de Financiamiento	Fuente de Financiamiento	Código Presupuestario	N° Acta Aprobado	Presupuesto Anual	Modificaciones			Presupuesto Definitivo		Fondos Utilizados				Presupuesto Ejecutado	(% Ejecutado)	Monto Pendiente de Ejecución	(% Pendiente de Ejecución)	En Proceso/ Terminado	Observaciones	
								Ampliaciones	Disminuciones	Traspaso de más	Traspaso de menos	Propios	Préstamos	Transferencias	ERP	Otros							
49	MEJORAMIENTO DE LA RED VIAL PAVIMENTADA CON SELLO ASFALTICO EN PROLONGACION DE LA AVENIDA JUNIOR, DISTRITO 03 (NORESTE)	EN AVENIDA JUNIOR, DISTRITO 03 (NORESTE)	11	11			1,664,200.00	0.00	0.00	0.00	0.00	1,664,200.00	1,664,200.00	0.00	0.00	0.00	0.00	1,664,200.00	100.00 %	0.00	0.00 %	TERMINADO	Fondos Propios
50	MEJORAMIENTO DE LA RED VIAL PAVIMENTADA CON ASFALTO EN JUNTAS Y FISURAS EN TROCHA OESTE DE BULEVAR EN 3 AVENIDA, DISTRITO 09 (SURESTE).	TROCHA OESTE DE BULEVAR EN 3 AVENIDA, DISTRITO 09 (SURESTE).	11	11	46620201218		1,982,762.50	0.00	0.00	0.00	0.00	1,982,762.50	1,982,762.50	0.00	0.00	0.00	0.00	1,982,762.50	100.00 %	0.00	0.00 %	TERMINADO	Fondos Propios
51	MEJORAMIENTO DE LA RED VIAL PAVIMENTADA CON CONCRETO ASFALTICO EN EL CUADRANTE ENTRE 6 Y 10 AVENIDA, DISTRITO 05 (SUROESTE)	CUADRANTE ENTRE 6 Y 10 AVENIDA, DISTRITO 05 (SUROESTE)	11	11	46620201218		2,054,600.00	0.00	0.00	0.00	0.00	2,054,600.00	2,054,600.00	0.00	0.00	0.00	0.00	2,054,600.00	100.00 %	0.00	0.00 %	TERMINADO	Fondos Propios



San Pedro Sula, CORTÉS

EJERCICIO: 2021

USUARIO: E.RODRIGUEZ

Honduras C.A.



Informe Anual de Proyectos (Forma 10 - Acumulada)

Moneda: Lempiras (L)



Emisión: 18/01/2022

Hora : 11:41 p.m.

Página: 13 de 104

No.	Nombre del Proyecto	Ubicación	N° Foncto de Financiamiento	Fuente de Financiamiento	Código Presupuestario	N° Acta Anual Aprobado	Presupuesto Ampliaciones	Modificaciones Disminuciones	Traspaso de más	Traspaso de menos	Presupuesto		Fondos Utilizados				Presupuesto Ejecutado	Ejecutado (%)	Monto Pendiente de Ejecución	Pendiente de Ejecución (%)	En Proceso/ Terminado	Observaciones
											Definitivo	Propios	Préstamos	Transferencias	ERP	Otros						
52	MEJORAMIENTO DE LA RED VIAL PAVIMENTADA CON CONCRETO ASFALTICO EN COLONIA (FRENTE A LOS ALAMOS, I ETAPA, Y BULEVAR AL HOSPITAL MARIO CATARINO RIVAS EN COLONIA (FRENTE A LOS ALAMOS, I ETAPA, Y BULEVAR ALSAMPEDRANA) HOSPITAL MARIO CATARINO RIVAS (NOROESTE). (FRENTE A ESCUELA INTERNACIONAL SAMPEDRANA), DISTRITO 01 Y 02 (NOROESTE)	COLONIA LOS ALAMOS, I ETAPA, Y BULEVAR AL HOSPITAL MARIO CATARINO RIVAS EN COLONIA (FRENTE A LOS ALAMOS, I ETAPA, Y BULEVAR ALSAMPEDRANA) HOSPITAL MARIO CATARINO RIVAS (NOROESTE).	11	11	46620201218	1.848.405.00	0.00	0.00	0.00	0.00	1.848.405.00	1.848.405.00	0.00	0.00	0.00	0.00	1.848.405.00	100.00 %	0.00	0.00 %	TERMINADO	Fondos Propios
53	MEJORAMIENTO DE LA RED VIAL PAVIMENTADA CON CONCRETO ASFALTICO EN RESIDENCIAL EL BARRIAL (NOROESTE)	RESIDENCIAL EL BARRIAL, DISTRITO 01 (NOROESTE)	11	11	46620201218	1.839.600.00	0.00	0.00	0.00	0.00	1.839.600.00	1.839.600.00	0.00	0.00	0.00	0.00	1.839.600.00	100.00 %	0.00	0.00 %	TERMINADO	Fondos Propios
54	MEJORA DE LA RED VIAL PAVIMENTADA CON CONCRETO ASFALTICO EN RESIDENCIAL EL BARRIAL (NOROESTE)	MEJORA DE LA RED VIAL PAVIMENTADA CON CONCRETO ASFALTICO EN RESIDENCIAL EL BARRIAL, DISTRITO 01 (NOROESTE)	11	11	46620201218	1.944.182.50	0.00	0.00	0.00	0.00	1.944.182.50	1.944.182.50	0.00	0.00	0.00	0.00	1.944.182.50	100.00 %	0.00	0.00 %	TERMINADO	Fondos Propios



Honduras C.A.

San Pedro Sula, CORTÉS

EJERCICIO: 2021

USUARIO: E.RODRIGUEZ



Informe Anual de Proyectos (Forma 10 - Acumulada)

Moneda: Lempiras (L)



SAMI

Emisión: 18/01/2022

Hora : 11:41 p.m.

Página: 14 de 104

No.	Nombre del Proyecto	Ubicación	N° Fondo de Financiamiento	Fuente de Financiamiento	Código Presupuestario	N° Acta Anual Aprobado	Presupuesto Anual Aprobado	Modificaciones				Presupuesto Definitivo		Fondos Utilizados				Presupuesto Ejecutado	(% Ejecutado)	Monto Pendiente de Ejecución	(% Pendiente de Ejecución)	En Proceso/ Terminado	Observaciones
								Ampliaciones	Disminuciones	Traspaso de más	Traspaso de menos	Propios	Préstamos	Transferencias	ERP	Otros							
55	MEJORAMIENTO DE LA RED VIAL PAVIMENTADA CON ASFALTO EN ENTRE 5 JUNTAS Y FISURAS EN 15 CALLE, 15 5 CALLE DESDE PALENQUE HASTA BULEVAR MACKAY, 2 AV. ENTRE 5 CALLE ENTRE 15 CALLE Y 13 CALLE, Y 13 AV. ENTRE 5 CALLE ENTRE 1 CALLE Y 15 BULEVAR MACKAY, DISTRITO 01 (NOROESTE) Y 1 CALLE, 1 ENTRE 15 CALLE Y 13 CALLE, Y 13 CALLE ENTRE 1 CALLE Y BULEVAR MACKAY, DISTRITO 01 (NOROESTE)	UBICADO EN 511	11		46620201218		1,953,920.00	0.00	0.00	0.00	0.00	1,953,920.00	1,953,920.00	0.00	0.00	0.00	0.00	1,953,920.00	100.00 %	0.00	0.00 %	TERMINADO	Fondos Propios
56	MEJORAMIENTO DE LA RED VIAL PAVIMENTADA CON CONCRETO ASFALTICO EN CUADRANTE ENTRE 1 A 9 AVENIDA Y ENTRE 1 Y 4 CALLE EXCEPTUANDO 1 CALLE, EN BARRIO CONCEPCION, ENTRE 1 A 9 DISTRITO 06 AVENIDA Y (SURESTE); Y ENTRE 1 Y 4 3 AVENIDA ENTRE 7 CALLE EXCEPTUANDO 1 CALLE, CIRCUNVALACION, BARRIO CONCEPCION MEDINA, DISTRITO 06 (SURESTE) Y 3 AVENIDA ENTRE 7 CALLE Y CIRCUNVALACION, BARRIO MEDINA, DISTRITO 06 (SURESTE)	UBICADO EN 111	11		46620201218		1,926,885.00	0.00	0.00	0.00	0.00	1,926,885.00	1,926,885.00	0.00	0.00	0.00	0.00	1,926,885.00	100.00 %	0.00	0.00 %	TERMINADO	Fondos Propios



San Pedro Sula, CORTÉS

EJERCICIO: 2021

USUARIO: E.RODRIGUEZ

Honduras C.A.



Informe Anual de Proyectos (Forma 10 - Acumulada)

Moneda: Lempiras (L)



SAMI

Emisión: 18/01/2022

Hora : 11:41 p.m.

Página: 15 de 104

N o.	Nombre del Proyecto	Ubicación	Nº Fondo de Financiamiento	Fuente de Financiamiento	Código Presupuestario	Nº Acta Anual Aprobado	Presupuesto	Modificaciones				Presupuesto		Fondos Utilizados				Presupuesto Ejecutado	(%) Ejecutado	Monto Pendiente de Ejecución	(%) Pendiente de Ejecución	En Proceso/ Terminado	Observaciones
								Ampliaciones	Disminuciones	Traspaso de más	Traspaso de menos	Definitivo	Propios	Préstamos	Transferencias	ERP	Otros						
57	MEJORAMIENTO DE LA RED VIAL PAVIMENTADA CON CONCRETO ASFALTICO EN 14 AVENIDA ENTRE 1 CALLE Y 1er. ANILLO CIRCUNVALACION, DISTRITO 05 (SUROESTE)	UBICADO EN 14 AVENIDA ENTRE 1 CALLE Y 1er. ANILLO CIRCUNVALACION, DISTRITO 05 (SUROESTE)	11	11	46620201218		1,489,690.00	0.00	0.00	0.00	0.00	1,489,690.00	1,489,690.00	0.00	0.00	0.00	0.00	1,489,690.00	100.00 %	0.00	0.00 %	TERMINADO	Fondos Propios
58	MEJORAMIENTO DE LA RED VIAL PAVIMENTADA CON SELLO ASFALTICO EN COLONIA FESITRANH, ZONA No.1, DISTRITO 01 (NOROESTE)	UBICACIÓN: COLONIA FESITRANH, ZONA No.1, DISTRITO 01 (NOROESTE)	11	11	46620201218		2,318,680.00	0.00	0.00	0.00	0.00	2,318,680.00	2,318,680.00	0.00	0.00	0.00	0.00	2,318,680.00	100.00 %	0.00	0.00 %	TERMINADO	Fondos Propios
59	MEJORAMIENTO DE LA RED VIAL PAVIMENTADA CON SELLO ASFALTICO EN BORDO LOS NARANJOS DESDE DESVIO AL OCOUILLO HASTA PUENTE DE LOMAS DEL CARMEN, DISTRITO 16 (EL CARMEN)	UBICACIÓN: EN BORDO LOS NARANJOS DESDE DESVIO AL OCOUILLO HASTA PUENTE DE LOMAS DEL CARMEN, DISTRITO 16 (EL CARMEN)	11	11	46620201218		2,296,300.00	0.00	0.00	0.00	0.00	2,296,300.00	2,296,300.00	0.00	0.00	0.00	0.00	2,296,300.00	100.00 %	0.00	0.00 %	TERMINADO	Fondos Propios



San Pedro Sula, CORTÉS
 EJERCICIO: 2021
 USUARIO: E.RODRIGUEZ



Honduras C.A.

Informe Anual de Proyectos (Forma 10 - Acumulada)

Emisión: 18/01/2022
 Hora : 11:41 p.m.
 Pagina: 16 de 104

Moneda: Lempiras (L)

No.	Nombre del Proyecto	Ubicación	Nº Fondo de Financiamiento	Fuente de Financiamiento	Código Presupuestario	Nº Acta Anual Aprobado	Presupuesto Ampliaciones	Modificaciones Disminuciones	Traspaso de más	Traspaso de menos	Presupuesto Definitivo	Propios	Fondos Utilizados Préstamos	Transferencias	ERP	Otros	Presupuesto Ejecutado	(%) Ejecutado	Monto Pendiente de Ejecución	(%) Pendiente de Ejecución	En Proceso/ Terminado	Observaciones
60	MEJORAMIENTO EN CUADRANTE RED VIAL ENTRE 8 PAVIMENTA CALLE Y 1er. DA CON ANILLO ASFALTO ENCIRCUNVALACION JUNTAS Y JON, FISURAS EN EXCEPTUANDO CUADRANTE 8 CALLE; Y ENTRE 8 ENTRE 11 Y 16 CALLE Y 1er. AVENIDA, ANILLO DISTRITO 02 CIRCUNVAL (NOROESTE) Y ACCION, DISTRITO 05 EXCEPTUAN (SUROESTE) DO 8 CALLE; Y ENTRE 11 Y 16 AVENIDA, DISTRITO 02 (NOROESTE) Y DISTRITO 05 (SUROESTE)	UBICACION: 11	11	11	46620201218	1,556,800.00	0.00	0.00	0.00	0.00	1,556,800.00	1,556,800.00	0.00	0.00	0.00	0.00	1,556,800.00	100.00 %	0.00	0.00 %	TERMINADO	Fondos Propios
61	MEJORAMIENTO EN CUADRANTE RED VIAL EN PAVIMENTA RESIDENCIAL DA CON QUINTAS EL MICROCARP DORADO, ETA DISTRITO 14 ASFALTICA (RIVERA EN 1era. HERNANDEZ) AVENIDA Y 1era. CALLE EN RESIDENCIA L QUINTAS EL DORADO, DISTRITO 14 (RIVERA HERNANDEZ)	UBICACION: 11	11	11	46620201218	2,334,120.00	0.00	0.00	0.00	0.00	2,334,120.00	2,334,120.00	0.00	0.00	0.00	0.00	2,334,120.00	100.00 %	0.00	0.00 %	TERMINADO	Fondos Propios
62	MEJORAMIENTO EN CUADRANTE RED VIAL NO PAVIMENTA SITRAUNAH, SI DA EN LAS TRAHSS, SITR COLONIAS: ATELH, SITRAP AMISTAD, LALASH, LA FRATERNID HUMILDAD, Y AD, LAS LOMAS ARMENTA, DEL STIBYS, PEDREGAL, SITRAUNAH, DISTRITO 01 SITRAHSS, (NOROESTE) SITRATELH, SITRAPLASH LA HUMILDAD Y LOMAS DEL PEDREGAL, DISTRITO 01 (NOROESTE)	COLONIA LA AMISTAD, LA FRATERNIDAD, ARMENTA, NO STIBYS, SITRAUNAH, SI DA EN LAS TRAHSS, SITR COLONIAS: ATELH, SITRAP AMISTAD, LALASH, LA FRATERNID HUMILDAD, Y AD, LAS LOMAS ARMENTA, DEL STIBYS, PEDREGAL, SITRAUNAH, DISTRITO 01 SITRAHSS, (NOROESTE) SITRATELH, SITRAPLASH LA HUMILDAD Y LOMAS DEL PEDREGAL, DISTRITO 01 (NOROESTE)	11	11	46620201219	1,867,545.00	0.00	0.00	0.00	0.00	1,867,545.00	1,867,545.00	0.00	0.00	0.00	0.00	1,867,545.00	100.00 %	0.00	0.00 %	TERMINADO	Fondos Propios



San Pedro Sula, CORTÉS

EJERCICIO: 2021

USUARIO: E.RODRIGUEZ

Honduras C.A.



Informe Anual de Proyectos (Forma 10 - Acumulada)

Monedda: Lempiras (L)



SAMI

Emisión: 18/01/2022

Hora : 11:41 p.m.

Página: 17 de 104

No.	Nombre del Proyecto	Ubicación	N° Fondo de Financiamiento	Fuente de Financiamiento	Código Presupuestario	N° Acta Anual Aprobado	Presupuesto Ampliaciones	Modificaciones			Presupuesto		Fondos Utilizados				Presupuesto Ejecutado	(% Ejecutado)	Monto Pendiente de Ejecución	(% Pendiente de Ejecución)	En Proceso/ Terminado	Observaciones
								Disminuciones	Traspaso de más	Traspaso de menos	Definitivo	Propios	Préstamos	Transferencias	ERP	Otros						
63	MEJORAMIENTO DE LA RED VIAL NO PAV. EN LAS COLONIAS: BULEVAR DEL PRIETO, RIO NORTE - BLANCO, VILLAS DEL CAMPO (BORDO RIO BLANCO), LOS DEL NORTE - VILLAS DEL CAMPO JOSE DEL (BORDO RIO PEDREGAL, BLANCO), DIST.01 , 02 Y LOS 03 (NOROESTE Y NORESTE) Y COLONIA SAN JOSE DEL PEDREGAL, DISTRITO 01, 02 Y 03 (NOROESTE Y NORESTE)	MEJ. RED VIAL NO PAV. EN LAS COLONIAS: BULEVAR DEL PRIETO, RIO NORTE - BLANCO, VILLAS DEL CAMPO (BORDO RIO BLANCO), LOS DEL NORTE - VILLAS DEL CAMPO JOSE DEL (BORDO RIO PEDREGAL, BLANCO), DIST.01 , 02 Y LOS 03 (NOROESTE Y NORESTE) Y COLONIA SAN JOSE DEL PEDREGAL, DISTRITO 01, 02 Y 03 (NOROESTE Y NORESTE)	11	11	46620201219	1,858,925.00	0.00	0.00	0.00	0.00	1,858,925.00	1,858,925.00	0.00	0.00	0.00	0.00	1,858,925.00	100.00 %	0.00	0.00 %	TERMINADO	Fondos Propios
64	MEJORAMIENTO DE LA RED VIAL NO PAV. EN LAS COLONIAS: VILLEDA CENTROAMERICANA, SAN PEDRO, ODILÓN SANTA AYESTAS, ROSA DE CARMEN INVA, SAN PEDRO, VILLAS DEL LOS ANGELES, BUENA VISTA, SATURNO, VILLEDA MORALES, UNIVERSAL, ODILÓN AYESTAS, CARMEN INVA, VILLAS DEL CARMEN, LAS VEGAS Y SAN FERNANDO, DISTRITOS 04, 07 Y 16 (SURESTE)	COL. C.A., SAN PEDRO SANTA ROSA DE SP, LOS ANGELES, BUENA VISTA, EN LAS SATURNO, VILLEDA CENTROAMERICANA, UNIVERSAL, SAN PEDRO, ODILÓN SANTA AYESTAS, ROSA DE CARMEN INVA, SAN PEDRO, VILLAS DEL LOS ANGELES, BUENA VISTA, SATURNO, VILLEDA MORALES, UNIVERSAL, ODILÓN AYESTAS, CARMEN INVA, VILLAS DEL CARMEN, LAS VEGAS Y SAN FERNANDO, DISTRITOS 04, 07 Y 16 (SURESTE)	11	11	46620201219	1,882,550.00	0.00	0.00	0.00	0.00	1,882,550.00	1,882,550.00	0.00	0.00	0.00	0.00	1,882,550.00	100.00 %	0.00	0.00 %	TERMINADO	Fondos Propios



Honduras C.A.

San Pedro Sula, CORTES

EJERCICIO: 2021

USUARIO: E.RODRIGUEZ



Informe Anual de Proyectos (Forma 10 - Acumulada)

Moneda: Lempiras (L)



SAMI

Emisión: 18/01/2022

Hora : 11:41 p.m.

Página: 18 de 104

No.	Nombre del Proyecto	Ubicación	Nº Fondos de Financiamiento	Fuente de Financiamiento	Código Presupuestario	Nº Presupuesto Anual Aprobado	Ampliaciones	Modificaciones Disminuciones	Traspaso de más	Traspaso de menos	Presupuesto Definitivo	Propios	Fondos Utilizados Préstamos	Transferencias	ERP	Otros	Presupuesto Ejecutado	(%) Ejecutado	Monto Pendiente de Ejecución	(%) Pendiente de Ejecución	En Proceso/ Terminado	Observaciones
65	16.30 MEJOR. RED VIAL NO PAV. COLONIA VIEJA AS. TREJO IV ETAPA. NUEVA PRIMAVERA, VIEJA PRIMAVERA II, MODESTO RODAS ALVARADO, Y VIEJA RENAC., ALTIPLANO, II, MODESTO SUAZO RODAS ALVARADO, RENAC. ALTIP. (RES.) SUAZO CORDOVA, SAN ISIDRO, PENITAS (RES.) Y RAMAL DEL MERENDON PENITAS ABAJO, DIST. 05 Y 20 Y MERENDON	COL. TREJO IV 11	11		46620201219	1,918,400.00	0.00	0.00	0.00	0.00	1,918,400.00	1,918,400.00	0.00	0.00	0.00	0.00	1,918,400.00	100.00 %	0.00	0.00 %	TERMINADO	Fondos Propios
66	16.31 MEJORAMIE NTO DE LA RED VIAL NO PAVIMENTA DA EN COLONIAS, UNIVERSIDA D, Y COUNTRY, GRACIAS A DIOS, SANTA ANA MERENDON, ZERÓN, GUANACASTE E. Y MAZZARELLO ALDEAS, MIRAMELINDA, PEÑA BLANCA Y CASERIO, DISTRITO 02 (NOROESTE)	COLONIAS, 11	11		46620201219	1,833,100.00	0.00	0.00	0.00	0.00	1,833,100.00	1,833,100.00	0.00	0.00	0.00	0.00	1,833,100.00	100.00 %	0.00	0.00 %	TERMINADO	Fondos Propios



San Pedro Sula, CORTES
 EJERCICIO: 2021
 USUARIO: E.RODRIGUEZ



Informe Anual de Proyectos
 (Forma 10 - Acumulada)

Emisión: 18/01/2022
 Hora : 11:41 p.m.
 Pagina: 19 de 104

Moneda: Lempiras (L)

No.	Nombre del Proyecto	Ubicación	N° Fondo de Financiamiento	Fuente de Financiamiento	Código Presupuestario	N° Acta Aprobado	Presupuesto Anual	Modificaciones				Presupuesto Definitivo	Fondos Utilizados					Presupuesto Ejecutado	Monto Pendiente de Ejecución	En Proceso/ Terminado	Observaciones		
								Ampliaciones	Disminuciones	Traspaso de más	Traspaso de menos		Propios	Préstamos	Transferencias	ERP	Otros					(%) Ejecutado	(%) Pendiente de Ejecución
67	MEJORAMIENTO DE LA RED VIAL NO PAVIMENTADA EN LAS COLONIAS: LUISIANA, SANTA MARIA Y BULEVAR SAN JOSE ENTRE 20 Y 27 CALLE, CACVIL I Y CACVIL II, DISTRITO 10 (SURESTE).	COLONIAS: LUISIANA, SANTA MARIA Y BULEVAR SAN JOSE ENTRE 20 Y 27 CALLE, CACVIL I Y CACVIL II, DISTRITO 10 (SURESTE).	11	11	46620201219		1,996,100.00	0.00	0.00	0.00	0.00	1,996,100.00	1,996,100.00	0.00	0.00	0.00	0.00	1,996,100.00	100.00 %	0.00	0.00 %	TERMINADO	Fondos Propios
68	MEJORAMIENTO DE LA RED VIAL NO PAVIMENTADA EN LAS COLONIAS: SANDOVAL SORTO, SAUCE (ANEXO CIUDAD NUEVA) Y ETAPA, CIUDAD NUEVA, DISTRITO 12 (SATELITE).	COLONIAS: SANDOVAL SORTO, SAUCE (ANEXO CIUDAD NUEVA) Y ETAPA, CIUDAD NUEVA, DISTRITO 12 (SATELITE).	11	11	46620201219		1,998,800.00	0.00	0.00	0.00	0.00	1,998,800.00	1,998,800.00	0.00	0.00	0.00	0.00	1,998,800.00	100.00 %	0.00	0.00 %	TERMINADO	Fondos Propios
69	MEJORAMIENTO DE LA RED VIAL NO PAVIMENTADA EN LAS COLONIAS: LOS ANGELES SINAI, REPARTO LA ESPERANZA I, VILLA DULCE HOGAR Y REPARTO LA ESPERANZA 2, DISTRITO 14 (RIVERA HERNANDEZ).	COLONIAS: LOS ANGELES SINAI, REPARTO LA ESPERANZA I, VILLA DULCE HOGAR Y REPARTO LA ESPERANZA 2, DISTRITO 14 (RIVERA HERNANDEZ).	11	11	46620201219		1,997,950.00	0.00	0.00	0.00	0.00	1,997,950.00	1,997,950.00	0.00	0.00	0.00	0.00	1,997,950.00	100.00 %	0.00	0.00 %	TERMINADO	Fondos Propios



**Informe Anual de Proyectos
 (Forma 10 - Acumulada)**

Moneda: Lempiras (L)

Emisión: 18/01/2022

Hora : 11:41 p.m.

Página: 20 de 104

No.	Nombre del Proyecto	Ubicación	N° Fondo de Financiamiento	Fuente de Financiamiento	Código Presupuestario	N° Acta Anual Aprobado	Presupuesto Ampliaciones	Modificaciones Disminuciones	Traspaso de más	Traspaso de menos	Presupuesto		Fondos Utilizados				Presupuesto Ejecutado	Monto Ejecutado	Monto Pendiente de Ejecución	Ejecución (%)	En Proceso/ Terminado	Observaciones
											Definitivo	Propios	Préstamos	Transferencias	ERP	Otros						
70	MEJORAMIENTO DE LA RED VIAL NO PAVIMENTADA EN LAS COLONIAS FELIPE ZELAYA, BRISAS DEL SAUCE NORTE Y BRISAS DEL SAUCE SUR, DISTRITO 14 (RIVERA HERNANDEZ).	COLONIAS	11	11	46620201219		1,996,500.00	0.00	0.00	0.00	1,996,500.00	1,996,500.00	0.00	0.00	0.00	0.00	1,996,500.00	100.00 %	0.00	0.00 %	TERMINADO	Fondos Propios
71	MEJORAMIENTO DE LA RED VIAL NO PAVIMENTADA EN LAS COLONIAS SULA I, II, III Y IV, VENECIA, 6 DE MAYO, CAMPO ALEGRE, EL HOGAR I Y II, CENTRALITA SULA I, II, III Y IV, VENECIA, 6 DE MAYO, CAMPO ALEGRE, EL HOGAR I Y II, CENTRALITA DISTRITO 15 (RIVERA HERNANDEZ).	COLONIAS	11	11	46620201219		1,997,850.00	0.00	0.00	0.00	1,997,850.00	1,997,850.00	0.00	0.00	0.00	0.00	1,997,850.00	100.00 %	0.00	0.00 %	TERMINADO	Fondos Propios
72	MEJORAMIENTO DE LA RED VIAL NO PAVIMENTADA EN LAS COLONIAS SUYAPA, ANACH Y SAN ANTONIO II, DISTRITO 17 (CHAMELECON).	COLONIAS	11	11	46620201219		1,935,750.00	0.00	0.00	0.00	1,935,750.00	1,935,750.00	0.00	0.00	0.00	0.00	1,935,750.00	100.00 %	0.00	0.00 %	TERMINADO	Fondos Propios



Honduras C.A.

San Pedro Sula, CORTÉS

EJERCICIO: 2021

USUARIO: E.RODRIGUEZ



Informe Anual de Proyectos (Forma 10 - Acumulada)

Moneda: Lempiras (L)



SAMI

Emisión: 18/01/2022

Hora : 11:41 p.m.

Página: 21 de 104

No.	Nombre del Proyecto	Ubicación	N° Fondo de Financiamiento	Fuente de Financiamiento	Código Presupuestario	N° Acta	Presupuesto Anual Aprobado	Modificaciones			Presupuesto Definitivo	Fondos Utilizados	Presupuesto Ejecutado	Ejecutado (%)	Monto Pendiente de Ejecución	Pendiente de Ejecución (%)	En Proceso/ Terminado	Observaciones
								Ampliaciones	Disminuciones	Traspaso de más								
73	16.38 MEJORAMIE NTO DE LA RED VIAL NO PAVIMENTA DA EN LAS COLONIAS: PRIMAVERA, ALTOS DE COFRADIA I, ALTOS DE COFRADIA II, VILLAS DE COFRADIA, EL NEGRO Y SANTO DOMINGO, DISTRITO 19 (SECTOR COFRADIA)	COLONIAS	11	11	46620201219		1,941,636.00	0.00	0.00	0.00	0.00	1,941,636.00	1,941,636.00	100.00 %	0.00	0.00 %	TERMINADO	Fondos Propios
74	16.39 MEJORAMIE NTO DE LA RED VIAL NO PAVIMENTA DA EN LAS COLONIAS: RAPALO, SAN FRANCISCO, FLOR DEL VALLE, LAS PALMAS, LA PAZ, SAN LUIS, LA UNION, SAN JOSE V Y FRANCISCO, BUENOS AMIGOS, VALLE, LAS PALMAS, LA (SURESTE)	UBICADO EN COLONIAS: RAPALO, SAN FRANCISCO, FLOR DEL VALLE, LAS PALMAS, LA PAZ, SAN LUIS, LA UNION, SAN JOSE V Y FRANCISCO, BUENOS AMIGOS, VALLE, LAS PALMAS, LA (SURESTE)	11	11	46620201219		1,998,300.00	0.00	0.00	0.00	0.00	1,998,300.00	1,998,300.00	100.00 %	0.00	0.00 %	TERMINADO	Fondos Propios
75	16.40 MEJORAMIE NTO DE LA RED VIAL NO PAVIMENTA DA EN LAS COLONIAS: MONTAÑITA, 6 DE MAYO (ASENTAMIENTOS), ALFONSO LACAYO, CRISTO VIENE, MONTAÑITA, LUKE, SANTA DE MAYO, VENECIA, (ASENTAMIENTOS), MARTINEZ Y ALFONSO REYES LUKE II LACAYO, ETAPA, CRISTO VIENE, (RIVERA LUKE, SANTA VENECIA, MARTINEZ Y REYES LUKE II ETAPA, DISTRITO 15 (RIVERA HERNANDEZ)	UBICADO EN COLONIAS: MONTAÑITA, 6 DE MAYO (ASENTAMIENTOS), ALFONSO LACAYO, CRISTO VIENE, MONTAÑITA, LUKE, SANTA DE MAYO, VENECIA, (ASENTAMIENTOS), MARTINEZ Y ALFONSO REYES LUKE II LACAYO, ETAPA, DISTRITO 15 (RIVERA HERNANDEZ)	11	11	46620201219		1,909,400.00	0.00	0.00	0.00	0.00	1,909,400.00	1,909,400.00	100.00 %	0.00	0.00 %	TERMINADO	Fondos Propios



San Pedro Sula, CORTÉS

EJERCICIO: 2021

USUARIO: E.RODRIGUEZ

Honduras C.A.



Informe Anual de Proyectos (Forma 10 - Acumulada)

Moneda: Lempiras (L)

Emisión: 18/01/2022

Hora : 11:41 p.m.

Página: 22 de 104

No.	Nombre del Proyecto	Ubicación	Nº Fondo de Financiamiento	Fuente de Financiamiento	Código Presupuestario	Nº Acta Anual Aprobado	Presupuesto Ampliaciones	Modificaciones			Presupuesto Definitivo	Fondos Utilizados	Presupuesto Ejecutado	Monto Pendiente de Ejecución	Observaciones							
								Disminuciones	Traspaso de más	Traspaso de menos						Préstamos	Transferencias	ERP	Otros			
76	MEJORAMIENTO DE LA RED VIAL NO PAVIMENTADA EN LAS COLONIAS: ARENALES, SAN VICENTE DE PAUL I Y II, GONZALES, FILADELFIA, TRIUNFO DE LEONARDO LA FE, PEDROSA Y SAN VICENTE DE DISTRITO 15 (RIVERA HERNANDEZ) EN SU SEGUNDO CICLO.	UBICADO EN COLONIAS: ARENALES, RES. GONZALES, RAFAEL LEONARDO CALLEJAS, SAN VICENTE DE PAUL I Y II, FILADELFIA, TRIUNFO DE LEONARDO LA FE, PEDROSA Y VILLA NORMA, DISTRITO 15 (RIVERA HERNANDEZ) EN SU SEGUNDO CICLO.	11	11	46620201219	1,997,400.00	0.00	0.00	0.00	0.00	1,997,400.00	1,997,400.00	0.00	0.00	0.00	0.00	1,997,400.00	100.00 %	0.00	0.00 %	TERMINADO	Fondos Propios
77	MEJORAMIENTO DE LA RED VIAL NO PAVIMENTADA EN LAS COLONIAS: ZALDIVAR, 14 DE FEBRERO, COSMUL, EPISCOPAL, LA RAMOS, SAN MARTIN, CALLE DE ACCESO A COLONIA VALLE VERDE, DISTRITO 16 (EL CARMEN), SAN MARTIN, CALLE DE ACCESO A COLONIA VALLE VERDE, DISTRITO 16 (EL CARMEN), EN SU SEGUNDO CICLO.	UBICADO EN COLONIAS: ZALDIVAR, DE FEBRERO, COSMUL, EPISCOPAL, LA RAMOS, SAN MARTIN, CALLE DE ACCESO A COLONIA VALLE VERDE, DISTRITO 16 (EL CARMEN), SAN MARTIN, CALLE DE ACCESO A COLONIA VALLE VERDE, DISTRITO 16 (EL CARMEN), EN SU SEGUNDO CICLO.	11	11	46620201219	1,998,100.00	0.00	0.00	0.00	0.00	1,998,100.00	1,998,100.00	0.00	0.00	0.00	0.00	1,998,100.00	100.00 %	0.00	0.00 %	TERMINADO	Fondos Propios



Honduras C.A.

San Pedro Sula, CORTÉS

EJERCICIO: 2021

USUARIO: E.RODRIGUEZ



Informe Anual de Proyectos (Forma 10 - Acumulada)

Moneda: Lempiras (L)

Emisión: 18/01/2022

Hora : 11:41 p.m.

Página: 23 de 104

No.	Nombre del Proyecto	Ubicación	N° Fondo de Financiamiento	Fuente de Financiamiento	Código Presupuestario	N° Acta Aprobado	Presupuesto Anual	Modificaciones			Presupuesto Definitivo	Presupuesto Propios	Fondos Utilizados				Presupuesto Ejecutado	Monto Pendiente de Ejecución	En Proceso/ Terminado	Observaciones			
								Ampliaciones	Disminuciones	Traspaso de más			Traspaso de menos	Préstamos	Transferencias	ERP					Otros		
78	16.43 MEJORAMIENTO DE LA RED VIAL PAVIMENTADA EN EL TRAMO COLONIAS LA CHAMELEC MONTAÑITA, ALDEA BRISAS DEL CANADÁ, CHOTEPE Y LAS COLONIAS LA MONTAÑITA, DISTRITO 17 BRISAS DEL CANADÁ, BERNAN HERNÁNDEZ Y ALDEA CHOTEPE, DISTRITO 17 (CHAMELECÓN), EN SU SEGUNDO CICLO.	UBICADO EN EL TRAMO COLONIAS LA CHAMELEC MONTAÑITA, ALDEA BRISAS DEL CANADÁ, CHOTEPE Y LAS COLONIAS LA MONTAÑITA, DISTRITO 17 BRISAS DEL CANADÁ, BERNAN HERNÁNDEZ Y ALDEA CHOTEPE, DISTRITO 17 (CHAMELECÓN), EN SU SEGUNDO CICLO.	11	11	46620201219		1,992,100.00	0.00	0.00	0.00	0.00	1,992,100.00	1,992,100.00	0.00	0.00	0.00	0.00	1,992,100.00	100.00 %	0.00	0.00 %	TERMINADO	Fondos Propios
79	16.44 MEJORAMIENTO DE LA RED VIAL PAVIMENTADA EN LAS COLONIAS: EL CAMPO, LA HOYA, LAS FLORES, LOS ANGELES, EL CHORIZO, MEZCALAR, EL CACAO I, II Y III, DISTRITO 19 (COFRADÍA)	UBICADO EN COLONIAS: EL CAMPO, LA HOYA, LAS FLORES, LOS ANGELES, EL CHORIZO, MEZCALAR, EL CACAO I, II Y III, DISTRITO 19 (COFRADÍA)	11	11	46620201219		1,907,350.00	0.00	0.00	0.00	0.00	1,907,350.00	1,907,350.00	0.00	0.00	0.00	0.00	1,907,350.00	100.00 %	0.00	0.00 %	TERMINADO	Fondos Propios
80	16.45 MEJORAMIENTO DE LA RED VIAL PAVIMENTADA EN LA COLONIA NUEVA, DISTRITO 19 (COFRADÍA)	UBICADO EN COLONIA NUEVA, DISTRITO 19 (COFRADÍA)	11	11	46620201219		1,955,714.00	0.00	0.00	0.00	0.00	1,955,714.00	1,955,714.00	0.00	0.00	0.00	0.00	1,955,714.00	100.00 %	0.00	0.00 %	TERMINADO	Fondos Propios



San Pedro Sula, CORTÉS

EJERCICIO: 2021

USUARIO: E.RODRIGUEZ

Honduras C.A.



Informe Anual de Proyectos (Forma 10 - Acumulada)

Moneda: Lempiras (L)



Emisión: 18/01/2022

Hora : 11:41 p.m.

Página: 24 de 104

No.	Nombre del Proyecto	Ubicación	N° Fondo de Financiamiento	Fuente de Financiamiento	Código Presupuestario	N° Acta Anual Aprobado	Modificaciones				Presupuesto		Fondos Utilizados				Presupuesto Ejecutado	Monto Pendiente de Ejecución	En Proceso/ Terminado	Observaciones		
							Ampliaciones	Disminuciones	Traspaso de más	Traspaso de menos	Definitivo	Propios	Préstamos	Transferencias	ERP	Otros						
81	MEJORAMIENTO DE LA RED VIAL NO PAVIMENTADA EN LAS COLONIAS MATAMOROS, PARAISO I Y II, 9 DE MAYO I, 9 DE MAYO II, DISTRITO 19 (COFRADIA)	UBICADO EN COLONIAS MATAMOROS, PARAISO I Y II, 9 DE MAYO I, 9 DE MAYO II, DISTRITO 19 (COFRADIA)	11	11	46620201219	1,908,875.00	0.00	0.00	0.00	0.00	1,908,875.00	1,908,875.00	0.00	0.00	0.00	0.00	1,908,875.00	100.00 %	0.00	0.00 %	TERMINADO	Fondos Propios
82	MEJORAMIENTO DE LA RED VIAL NO PAVIMENTADA EN LAS COLONIAS FORTALEZA, COFRADIA Y EN LOS RAMALES DEL MERENDON, ACCESO AL CORBANO, ALDEAS CALPULES Y ZAPOTAL SUR, DISTRITO 19 Y 20 (COFRADIA, MERENDON)	COLONIA LA FORTALEZA, SECTOR COFRADIA Y EN LOS RAMALES DEL MERENDON, ACCESO AL CORBANO, ALDEAS CALPULES Y ZAPOTAL SUR, DISTRITO 19 Y 20 (COFRADIA, MERENDON)	11	11	46620201219	1,997,800.00	0.00	0.00	0.00	0.00	1,997,800.00	1,997,800.00	0.00	0.00	0.00	0.00	1,997,800.00	100.00 %	0.00	0.00 %	TERMINADO	Fondos Propios
83	MEJORAMIENTO DE LA RED VIAL NO PAVIMENTADA EN LAS COLONIAS PERPETUO SOCORRO, SAN SEBASTIAN, PLANES DE LA PRADERA, DISTRITOS 12 Y 13 (SURESTE), EN SU SEGUNDO CICLO	UBICACIÓN: COLONIAS PERPETUO SOCORRO, SAN SEBASTIAN, PLANES DE LA PRADERA, DISTRITOS 12 Y 13 (SURESTE), EN SU SEGUNDO CICLO	11	11	46620201219	1,935,800.00	0.00	0.00	0.00	0.00	1,935,800.00	1,935,800.00	0.00	0.00	0.00	0.00	1,935,800.00	100.00 %	0.00	0.00 %	TERMINADO	Fondos Propios



San Pedro Sula, CORTÉS

EJERCICIO: 2021

USUARIO: E.RODRIGUEZ

Honduras C.A.



Informe Anual de Proyectos (Forma 10 - Acumulada)

Moneda: Lempiras (L)



SAMI

Emisión: 18/01/2022

Hora : 11:41 p.m.

Página: 25 de 104

No.	Nombre del Proyecto	Ubicación	N° Fondo de Financiamiento	Fuente de Financiamiento	Código Presupuestario	N° Acta Anual	Presupuesto Aprobado	Modificaciones			Presupuesto Definitivo	Presupuesto Propios	Fondos Utilizados				Presupuesto Ejecutado	(%) Ejecutado	Monto Pendiente de Ejecución	(%) Pendiente de Ejecución	En Proceso/ Terminado	Observaciones	
								Ampliaciones	Disminuciones	Traspaso de más			Traspaso de menos	Préstamos	Transferencias	ERP							Otros
84	MEJORAMIE NTO DE LA RED VIAL NO PAVIMENTA DA EN LAS COLONIAS: BUENA INVERSIÓN, BOSQUES DE JUCUTUMA I, II Y III, NUEVA INVERSIÓN, SABANA DE CURRUSTE, DISTRITO 16 DE (EL CARMEN).	UBICACIÓN: BUENA INVERSIÓN, BOSQUES DE JUCUTUMA I, II Y III, NUEVA INVERSIÓN, SABANA DE CURRUSTE, DISTRITO 16 DE (EL CARMEN).	11	11	46620201219		1,998,200.00	0.00	0.00	0.00	0.00	1,998,200.00	1,998,200.00	0.00	0.00	0.00	0.00	1,998,200.00	100.00 %	0.00	0.00 %	TERMINADO	Fondos Propios
85	MEJORAMIE NTO DE LA RED VIAL NO PAVIMENTA DA EN LAS COLONIAS: ANGEL PALMIRA, FAJARDO, MORALES 1, 2, 3 Y 4, LA JUAN, BOLSA, CHAMELECÓN II, LA LAGUNA Y TRAMO LA LAGUNA CHAMELECÓN, EN SU SEGUNDO CICLO.	UBICACIÓN: MORALES 1, 2, 3 Y 4, LA BOLSA, CHAMELECÓN II, LA LAGUNA Y TRAMO LA LAGUNA CHAMELECÓN, EN SU SEGUNDO CICLO.	11	11	46620201219		1,994,300.00	0.00	0.00	0.00	0.00	1,994,300.00	1,994,300.00	0.00	0.00	0.00	0.00	1,994,300.00	100.00 %	0.00	0.00 %	TERMINADO	Fondos Propios
86	MEJORAMIE NTO DE LA RED VIAL NO PAVIMENTA DA EN LAS COLONIAS: QUEMADA, SAN JORGE Y O SAN JORGE, DISTRITO 19 (COFRADÍA).	UBICACIÓN: CASA QUEMADA, SAN JORGE Y O SAN JORGE, DISTRITO 19 (COFRADÍA).	11	11	46620201219		1,872,300.00	0.00	0.00	0.00	0.00	1,872,300.00	1,872,300.00	0.00	0.00	0.00	0.00	1,872,300.00	100.00 %	0.00	0.00 %	TERMINADO	Fondos Propios



San Pedro Sula, CORTÉS

EJERCICIO: 2021

USUARIO: E.RODRIGUEZ

Honduras C.A.



Informe Anual de Proyectos (Forma 10 - Acumulada)

Moneda: Lempiras (L)

Emisión: 18/01/2022

Hora : 11:41 p.m.

Página: 26 de 104

No.	Nombre del Proyecto	Ubicación	N° Fondo de Financiamiento	Fuente de Financiamiento	Código Presupuestario	N° Anual Aprobado	Modificaciones				Presupuesto Definitivo		Fondos Utilizados					Presupuesto Ejecutado	Monto Pendiente de Ejecución	En Proceso/ Terminado	Observaciones	
							Ampliaciones	Disminuciones	Traspaso de más	Traspaso de menos	Propios	Préstamos	Transferencias	ERP	Otros	(%) Ejecutado	(%) Pendiente de Ejecución					
87	MEJORAMIENTO DE LA RED VIAL NO PAVIMENTADA EN LOS RAMALES DEL MERENDON DE TRANSMISION NALDEAS LAS CRUCES 2, LA VIRTUD, SANTA MARTHA EL TRIUNFO, LAS FLORES DEL RIO FRIO, DISTRITO 20 (MERENDON), EN SU SEGUNDO CICLO.	UBICACION: ANTENAS DE TRANSMISION-ALDEAS: LAS CRUCES 2, LA VIRTUD, SANTA MARTHA EL TRIUNFO, LAS FLORES DEL RIO FRIO, DISTRITO 20 (MERENDON)	11	11	46620201219	1,909,800.00	0.00	0.00	0.00	0.00	1,909,800.00	1,909,800.00	0.00	0.00	0.00	0.00	1,909,800.00	100.00 %	0.00	0.00 %	TERMINADO	Fondos Propios
88	MEJORAMIENTO DE OFICINAS DE INGENIERIA DE SOFTWARE DE LA GERENCIA DE TECNOLOGIA EN PLANTEL DE INFRAESTRUCTURA	UBICADO EN 3 CALLE S.E., BARRIO LAS PALMAS, DISTRITO 9.	11	11	46620201214	2,017,342.65	0.00	0.00	0.00	0.00	2,017,342.65	1,522,410.00	0.00	494,932.65	0.00	0.00	2,017,342.65	100.00 %	0.00	0.00 %	TERMINADO	Fondos Propios y Fondos Transferencia GC Infraestructura
89	PAVIMENTACION 1 COL. LUISIANA ENTRE 27 CALLE Y EXISTENTE	COLONIA LUISIANA 1 AVENIDA ENTRE 27 CALLE Y EXISTENTE, DISTRITO 10	11	11	46620191215	2,309,189.57	0.00	0.00	0.00	0.00	2,309,189.57	2,309,189.57	0.00	0.00	0.00	0.00	2,309,189.57	100.00 %	0.00	0.00 %	TERMINADO	Fondos Propios
90	PAVIMENTACION 1 AVENIDA DESDE ENTRADA PRINCIPAL HASTA BARRIO SUYAPA, SUYAPA	SECTOR CHAMELECON 1 AVENIDA DESDE ENTRADA PRINCIPAL HASTA BARRIO SUYAPA, CHAMELECON	13	25	46620201214	128,213.44	0.00	0.00	0.00	0.00	128,213.44	0.00	128,213.44	0.00	0.00	0.00	128,213.44	100.00 %	0.00	0.00 %	EN PROCESO	FONDOS PRESTAMO



San Pedro Sula, CORTES

EJERCICIO: 2021

USUARIO: E.RODRIGUEZ

Honduras C.A.



Informe Anual de Proyectos (Forma 10 - Acumulada)

Moneda: Lempiras (L)



SAMI

Emisión: 18/01/2022

Hora : 11:41 p.m.

Página: 27 de 104

No.	Nombre del Proyecto	Ubicación	N° Fondo de Financiamiento	Fuente de Financiamiento	Código Presupuestario	N° Acta	Presupuesto Anual Aprobado	Modificaciones				Presupuesto Definitivo	Fondos Utilizados					Presupuesto Ejecutado	(% Ejecutado)	Monto Pendiente de Ejecución	(% Pendiente de Ejecución)	En Proceso/ Terminado	Observaciones
								Ampliaciones	Disminuciones	Traspaso de más	Traspaso de menos		Propios	Préstamos	Transferencias	ERP	Otros						
91	16.56 PAVIMENTA DE ACCESO A LA COLONIA TROCHA FELIPE NORTE DEL ZELAYA BOULEVARD DISTRITO 15 ACCESO A LA COLONIA FELIPE ZELAYA	BOULEVARD DE ACCESO A LA COLONIA TROCHA FELIPE NORTE DEL ZELAYA BOULEVARD DISTRITO 15	13	25	46520191213		1,790,140.95	0.00	0.00	0.00	0.00	1,790,140.95	0.00	1,790,140.95	0.00	0.00	0.00	1,790,140.95	100.00 %	0.00	0.00 %	EN PROCESO	Fondos Propios
92	16.57 PAVIMENTA Y SEGUNDO ANILLO DE TROCHA CIRCUNVALACION DISTRITO 27 CALLE S.E.	27 CALLE S.E. ANILLO DE CIRCUNVALACION DISTRITO 10.12, 13	13	25	4662019123		856,476.63	0.00	0.00	0.00	0.00	856,476.63	0.00	856,476.63	0.00	0.00	0.00	856,476.63	100.00 %	0.00	0.00 %	EN PROCESO	Fondos de Prestamos
93	16.59 AMPLIACION N.O ENTRE 13 AVENIDA NOROESTE JOSE ANTONIO PERAZA Y EL PUENTE LOS ALPES DISTRITO 1 Y 2	13 AVENIDA NOROESTE JOSE ANTONIO PERAZA Y EL PUENTE LOS ALPES DISTRITO 1 Y 2	13	25	46620201214		1,335,937.15	0.00	0.00	0.00	0.00	1,335,937.15	0.00	1,335,937.15	0.00	0.00	0.00	1,335,937.15	100.00 %	0.00	0.00 %	EN PROCESO	Fondos de Prestamos
94	16.58 PAVIMENTA OESTE TROCHA BULEVARD MACKAY SECTOR N.O DISTRITO 1	TROCHA OESTE BULEVARD MACKAY SECTOR N.O DISTRITO 1	11	11	4662019122		4,311,048.24	0.00	0.00	0.00	0.00	4,311,048.24	4,311,048.24	0.00	0.00	0.00	0.00	4,311,048.24	100.00 %	0.00	0.00 %	EN PROCESO	Fondos Propios
95	1.08 MEJORAMIENTO EN EL CENTRO DE SALUD LOMAS DEL CARMEN, SECTOR EL CARMEN, DISTRITO 6	UBICADO EN SECTOR EL CARMEN, CENTRO DE SALUD LOMAS DEL CARMEN, SECTOR EL CARMEN, DISTRITO 6	12	12	461201911		994,350.45	0.00	0.00	0.00	0.00	994,350.45	0.00	0.00	994,350.45	0.00	0.00	994,350.45	100.00 %	0.00	0.00 %	TERMINADO	Fondos Propios y Fondos Transferecia GC Vida Mejor
96	1.09 MEJORAMIENTO EN CENTRO DE SALUD PADRE CLARET, COLONIA ASENTAMIENTOS HUMANOS, SECTOR RIVERA HERNANDEZ, DISTRITO 15.	UBICACION: COLONIA ASENTAMIENTOS HUMANOS, SECTOR RIVERA HERNANDEZ, DISTRITO 15.	11 y 13	11	461202111		2,099,139.25	0.00	0.00	0.00	0.00	2,099,139.25	998,945.60	1,100,193.65	0.00	0.00	0.00	2,099,139.25	100.00 %	0.00	0.00 %	TERMINADO	FONDOS PROPIOS Y PRESTAMO



San Pedro Sula, CORTES

EJERCICIO: 2021

USUARIO: E.RODRIGUEZ

Honduras C.A.



SAMI

Informe Anual de Proyectos (Forma 10 - Acumulada)

Moneda: Lempiras (L)

Emisión: 18/01/2022

Hora : 11:41 p.m.

Página: 28 de 104

No.	Nombre del Proyecto	Ubicación	N° Fondo de Financiamiento	Fuente de Financiamiento	Código Presupuestario	N° Acta Aprobado	Presupuesto Anual	Modificaciones				Presupuesto Definitivo	Fondos Utilizados					Presupuesto Ejecutado	(% Ejecutado)	Monto Pendiente de Ejecución	(% Pendiente de Ejecución)	En Proceso/ Terminado	Observaciones
								Ampliaciones	Disminuciones	Traspaso de más	Traspaso de menos		Propios	Préstamos	Transferencias	ERP	Otros						
97	MEJORAMIENTO DE CENTRO DE SALUD DE SEPTIEMBRE DE SEPTIEMBRE, COLONIA 15 DE SEPTIEMBRE, SECTOR CHAMELECON, DISTRITO 18.	UBICACIÓN: COLONIA 15 DE SEPTIEMBRE, SECTOR CHAMELECON, DISTRITO 18.	11 y 13	11	4612021111		1,128,435.18	0.00	0.00	0.00	0.00	1,128,435,18675,081.49	453,353.69	0.00	0.00	0.00	1,128,435.18	100.00 %	0.00	0.00 %	TERMINADO	FONDOS PROPIOS Y PRESTAMO	
98	MEJORAMIENTO EN CENTRO DE SALUD EBENEZER, COLONIA EBENEZER, SECTOR CHAMELECON, DISTRITO 18.	UBICACIÓN: COLONIA EBENEZER, SECTOR CHAMELECON, DISTRITO 18.	11	11	4612021111		823,961.99	0.00	0.00	0.00	0.00	823,961,99823,961.99	0.00	0.00	0.00	0.00	823,961.99	100.00 %	0.00	0.00 %	TERMINADO	Fondos Propios	
99	MEJORAMIENTO EN CENTRO DE SALUD HECTOR SABILLON, COLONIA SABILLON, SECTOR CHAMELECON, DISTRITO 18.	UBICACIÓN: COLONIA SABILLON, SECTOR CHAMELECON, DISTRITO 18.	11 y 13	11	4612021111		1,483,073.81	0.00	0.00	0.00	0.00	1,483,073,81910,894.23	572,179.58	0.00	0.00	0.00	1,483,073.81	100.00 %	0.00	0.00 %	TERMINADO	FONDOS PROPIOS Y PRESTAMO	
100	MEJORAMIENTO EN MACRO DISTRITO DE SALUD DE MAYO, SECTOR RIVERA HERNANDEZ, DISTRITO 15.	UBICACIÓN: AVE. ENTRE 20 Y 22 CALLE, N.E., DISTRITO 15; COL. 6 DE MAYO, SECTOR RIVERA HERNANDEZ, DISTRITO 15.	31 11 y 13	11	4612021111		3,129,487.76	0.00	0.00	0.00	0.00	3,129,487.76 1,499,800.00	1,629,687.76	0.00	0.00	0.00	3,129,487.76	100.00 %	0.00	0.00 %	TERMINADO	FONDOS PROPIOS Y PRESTAMO	



Honduras C.A.

San Pedro Sula, CORTES

EJERCICIO: 2021

USUARIO: E.RODRIGUEZ



Informe Anual de Proyectos (Forma 10 - Acumulada)

Moneda: Lempiras (L)



Emisión: 18/01/2022

Hora : 11:41 p.m.

Página: 29 de 104

No.	Nombre del Proyecto	Ubicación	N° Fondo de Financiamiento	Fuente de Financiamiento	Código Presupuestario	N° Presupuesto Anual Aprobado	Ampliaciones	Modificaciones Disminuciones	Traspaso de más	Traspaso de menos	Presupuesto Definitivo	Propios	Fondos Utilizados Préstamos	Transferencias	ERP	Otros	Presupuesto Ejecutado	(%) Ejecutado	Monto Pendiente de Ejecución	(%) Pendiente de Ejecución	En Proceso/ Terminado	Observaciones
101	1.14 CONSTRUCCIÓN DE MÓDULO SANITARIO Y MEJORAMIE NTO DE MODULOS EXISTENTES EN C.E.B. JOSÉ CECILIO DEL VALLE, COMUNIDAD DE EL NARANJITO, SECTOR EL MERENEDÓ N. DISTRITO 20.	UBICACIÓN: COMUNIDAD DE EL NARANJITO, SECTOR EL MERENDON, DISTRITO 20.	12	12	461202111	2,295,785.10	0.00	0.00	0.00	0.00	2,295,785.10	0.00	0.00	2,295,785.10	0.00	0.00	2,295,785.10	100.00 %	0.00	0.00 %	TERMINADO	Fondos Transferencia GC Vida Mejor
102	1.15 CONSTRUCCIÓN MACRO DISTRITO DE SALUD COFRADIA	1 CALLE NORTE, CONTIGUO A ESTACION DE BOMBEROS, COFRADIA, DISTRITO 19	13	25	461202111	1,617,035.34	0.00	0.00	0.00	0.00	1,617,035.34	0.00	1,617,035.34	0.00	0.00	0.00	1,617,035.34	100.00 %	0.00	0.00 %	EN PROCESO	Fondos de Prestamos
103	10.04 MEJORAMIE NTO DE MEDIANAS EN BULEVAR LAS TORRES, JARDINES DEL VALLE Y BULEVAR LAS TORRES, JARDINES DEL VALLE MICHELETTI Y BULEVAR DE JARDINES DEL VALLE TORRES, DEL VALLE DESDE BULEVAR MICHELETTI HASTA BULEVAR LAS TORRES, SECTOR N.O.	UBICACIÓN: BULEVAR LAS TORRES, JARDINES DEL VALLE Y BULEVAR DE JARDINES DEL VALLE DEDE BULEVAR MICHELETTI HASTA BULEVAR LAS TORRES, SECTOR N.O.	11	11	461202173	1,714,144.68	0.00	0.00	0.00	0.00	1,714,144.68	1,714,144.68	0.00	0.00	0.00	0.00	1,714,144.68	100.00 %	0.00	0.00 %	TERMINADO	Fondos Propios
104	10.05 MEJORAMIE NTO DE MEDIANA EN13 AVENIDA BULEVAR LOS CAMINANTES, N.O. ENTRE 5 CALLES CAMINANTES, N.O. HASTA 13 AVENIDA N.O. ENTRE 5 CALLE N.O. HASTA AVENIDA CIRCUNVALACIÓN N.O.	UBICACIÓN: BULEVAR LOS CAMINANTES, N.O. ENTRE 5 CALLES CAMINANTES, N.O. HASTA 13 AVENIDA N.O. ENTRE 5 CALLE N.O. HASTA AVENIDA CIRCUNVALACIÓN N.O.	11	11	461202173	1,939,089.06	0.00	0.00	0.00	0.00	1,939,089.06	1,939,089.06	0.00	0.00	0.00	0.00	1,939,089.06	100.00 %	0.00	0.00 %	TERMINADO	Fondos Propios



San Pedro Sula, CORTES

EJERCICIO: 2021

USUARIO: E.RODRIGUEZ

Honduras C.A.



Informe Anual de Proyectos (Forma 10 - Acumulada)

Moneda: Lempiras (L)



SAMI

Emisión: 18/01/2022

Hora : 11:41 p.m.

Página: 30 de 104

No.	Nombre del Proyecto	Ubicación	N° Fondo de Financiamiento	Fuente de Financiamiento	Código Presupuestario	N° Acta Anual Aprobado	Presupuesto Ampliaciones	Modificaciones Disminuciones	Traspaso de más	Traspaso de menos	Presupuesto Definitivo	Fondos Utilizados					Presupuesto Ejecutado	(%) Ejecutado	Monto Pendiente de Ejecución	(%) Pendiente de Ejecución	En Proceso/ Terminado	Observaciones
												Propios	Préstamos	Transferencias	ERP	Otros						
105	MEJORAMIE NTO Y REPARACIO N DE VADO EN EL JUAN LINDO DISTRITO 2, COLONIA JUAN LINDO.	UBICACION: JUAN LINDO	11	11	465202092	550,170.00	0.00	0.00	0.00	0.00	550,170.00	550,170.00	0.00	0.00	0.00	0.00	550,170.00	100.00 %	0.00	0.00 %	TERMINADO	Fondos Propios
106	MEJORAMIE NTO DE TRAGANTES Y POZOS DEL SISTEMA DE AGUAS LLUVIAS CIRCUITO NORTE, VILLAS MACKEY, LOS CEDROS, STIBYS, JARDINES DEL NORTE, VILLAS MACKEY, LOS CEDROS, STIBYS, JARDINES DEL VALLE, BOULEVARD A LA UNAH - VS. LOS ALAMOS, COLVISULA, BUENOS AIRES, DEL VALLE, BOULEVARDEN EL A LA UNAH - DISTRITO 2 EN VS. LOS ALAMOS, COLVISULA, BUENOS AIRES, Y AVENIDA COLONIA JUNIOR GUADALUPE BRISAS EXPOCENTRO Y AVENIDA JUNIOR, DISTRITOS 1, 2 Y 3	UBICACION: EL DISTRITO 1 NORTE, VILLAS MACKEY, LOS CEDROS, STIBYS, JARDINES DEL NORTE, VILLAS MACKEY, LOS CEDROS, STIBYS, JARDINES DEL VALLE, BOULEVARD A LA UNAH - VS. LOS ALAMOS, COLVISULA, BUENOS AIRES, DEL VALLE, BOULEVARDEN EL A LA UNAH - DISTRITO 2 EN VS. LOS ALAMOS, COLVISULA, BUENOS AIRES, Y AVENIDA COLONIA JUNIOR GUADALUPE BRISAS EXPOCENTRO Y AVENIDA JUNIOR, DISTRITOS 1, 2 Y 3	11	11	465202191	1,813,798.00	0.00	0.00	0.00	0.00	1,813,798.00	1,813,798.00	0.00	0.00	0.00	0.00	1,813,798.00	100.00 %	0.00	0.00 %	TERMINADO	Fondos Propios
107	MEJORAMIE NTO DE PISO Y PAREDES DE CANAL LOS ARCOS, DISTRITO 5.	INICIANDO Y EN DISTRITO 5 CANAL LOS ARCOS	11	11	472202096	624,217.29	0.00	0.00	0.00	0.00	624,217.29	624,217.29	0.00	0.00	0.00	0.00	624,217.29	100.00 %	0.00	0.00 %	TERMINADO	Fondos Propios
108	MEJORAMIE NTO DEL SISTEMA PLUVIAL Y REPARACIO N DE HUNDIMIENTOS EN 18 CALLE ENTRE 7 Y 8 AVENIDA DISTRITO 9.	COMENZANDO Y FINALIZANDO EN BO. LAS PALMAS, DISTRITO 9	11	11	472202096	894,742.00	0.00	0.00	0.00	0.00	894,742.00	894,742.00	0.00	0.00	0.00	0.00	894,742.00	100.00 %	0.00	0.00 %	TERMINADO	Fondos Propios



San Pedro Sula, CORTES

EJERCICIO: 2021

USUARIO: E.RODRIGUEZ

Honduras C.A.



Informe Anual de Proyectos (Forma 10 - Acumulada)

Moneda: Lempiras (L)



Emisión: 18/01/2022

Hora : 11:41 p.m.

Pagina: 31 de 104

No.	Nombre del Proyecto	Ubicación	N° Fondo de Financiamiento	Fuente de Financiamiento	Código Presupuestario	N° Acta	Presupuesto Anual Aprobado	Modificaciones				Presupuesto					Presupuesto Ejecutado	Monto Pendiente de Ejecución	En Proceso/ Terminado	Observaciones			
								Ampliaciones	Disminuciones	Traspaso de más	Traspaso de menos	Definitivo	Propios	Fondos Utilizados							(%) Ejecutado		
											Préstamos	Transferencias	ERP	Otros									
109	MEJORAMIENTO DEL SISTEMA PLUVIAL Y REPARACIÓN DE HUNDIMIENTOS EN AVENIDA CIRCUNVALACION ENTRE 1 Y 2 AVENIDA S.E. DISTRITO 6.	COMENZANDO EN AVENIDA CIRCUNVALACION ENTRE 1 Y 2 AVENIDA S.E. DISTRITO 6.	11	472202096			871,770.18	0.00	0.00	0.00	0.00	871,770.18	871,770.18	0.00	0.00	0.00	0.00	871,770.18	100.00 %	0.00	0.00 %	TERMINADO	Fondos Propios
110	MEJORAMIENTO DEL RED VIAL ENLACAYO LA LIMPIEZA DE SEDIMENTO Y ENSERES DESALOJADOS DE VIVIENDAS EN AREAS AFECTADAS POR LA TORMENTA TROPICAL ETA Y TORMENTA TROPICAL IOTA EN LAS COLONIAS: 6 DE MAYO Y ALFONZO Y LACAYO. DISTRITO 15 (RIVERA HERNANDEZ)	COLONIAS: 6 DE MAYO Y ALFONZO Y LACAYO. DISTRITO 15 (RIVERA HERNANDEZ)	11	4662021126			2,241,260.00	0.00	0.00	0.00	0.00	2,241,260.00	2,241,260.00	0.00	0.00	0.00	0.00	2,241,260.00	100.00 %	0.00	0.00 %	TERMINADO	Fondos Propios
111	MEJORAMIENTO DEL RED VIAL EN ANGELES LA LIMPIEZA DE SEDIMENTO Y ENSERES DESALOJADOS DE VIVIENDAS EN AREAS AFECTADAS POR LA TORMENTA TROPICAL ETA Y TORMENTA TROPICAL IOTA EN LAS COLONIAS: SABILLÓN CRUZ Y LOS ANGELES. DISTRITO 18 (CHAMELECON)	COLONIAS: SABILLÓN CRUZ Y LOS ANGELES. DISTRITO 18 (CHAMELECON)	11	4662021126			1,905,400.00	0.00	0.00	0.00	0.00	1,905,400.00	1,905,400.00	0.00	0.00	0.00	0.00	1,905,400.00	100.00 %	0.00	0.00 %	TERMINADO	Fondos Propios



San Pedro Sula, CORTES
EJERCICIO: 2021
USUARIO: E.RODRIGUEZ

Honduras C.A.



Informe Anual de Proyectos (Forma 10 - Acumulada)

Moneda: Lempiras (L)

Emisión: 18/01/2022

Hora : 11:41 p.m.

Página: 32 de 104

No.	Nombre del Proyecto	Ubicación	Nº Fondo de Financiamiento	Fuente de Financiamiento	Código Presupuestario	Nº Presupuesto Anual Aprobado	Ampliaciones	Modificaciones Disminuciones	Traspaso de más	Traspaso de menos	Presupuesto Definitivo	Propios	Fondos Utilizados Préstamos	Transferencias	ERP	Otros	Presupuesto Ejecutado	(%) Ejecutado	Monto Pendiente de Ejecución	(%) Pendiente de Ejecución	En Proceso/ Terminado	Observaciones
112	16.62 MEJORAMIENTO DE MAYO Y ALFONZO RED VIAL ENLACAYO, LA LIMPIEZA DISTRITO 15 DE (RIVERA SEDIMENTO HERNANDEZ) Y ENSERES DESALOJADOS DE VIVIENDAS EN AREAS AFECTADAS POR LA TORMENTA TROPICAL ETA Y TORMENTA TROPICAL IOTA EN LAS COLONIAS: 6 DE MAYO Y ALFONZO LACAYO, DISTRITO 15 (RIVERA HERNANDEZ)	COLONIAS: 6	11	11	4662021126	1,961,320.00	0.00	0.00	0.00	0.00	1,961,320.00	1,961,320.00	0.00	0.00	0.00	0.00	1,961,320.00	100.00 %	0.00	0.00 %	TERMINADO	Fondos Propios
113	16.63 MEJORAMIENTO DE ESPAÑA Y ALFONZO RED VIAL ENCASTILLA, LA LIMPIEZA DISTRITO 18 DE (CHAMELECO SEDIMENTO N) Y ENSERES EN AREAS AFECTADAS POR LA TORMENTA TROPICAL ETA Y TORMENTA TROPICAL IOTA EN LAS COLONIAS: ESPAÑA Y PLAZA CASTILLA, DISTRITO 18 (CHAMELECO)	COLONIAS: ESPAÑA Y PLAZA	11	11	4662021126	1,980,430.00	0.00	0.00	0.00	0.00	1,980,430.00	1,980,430.00	0.00	0.00	0.00	0.00	1,980,430.00	100.00 %	0.00	0.00 %	TERMINADO	Fondos Propios



Honduras C.A.

San Pedro Sula, CORTÉS

EJERCICIO: 2021

USUARIO: E.RODRIGUEZ



Informe Anual de Proyectos (Forma 10 - Acumulada)

Moneda: Lempiras (L)

Emisión: 18/01/2022

Hora : 11:41 p.m.

Página: 33 de 104

No.	Nombre del Proyecto	Ubicación	N° Fondo de Financiamiento	Fuente de Financiamiento	Código Presupuestario	N° Acta Anual Aprobado	Presupuesto	Modificaciones				Presupuesto Definitivo	Fondos Utilizados					Presupuesto Ejecutado	Monto Pendiente de Ejecución	En Proceso/ Terminado	Observaciones			
								Ampliaciones	Disminuciones	Traspaso de más	Traspaso de menos		Propios	Préstamos	Transferencias	ERP	Otros							
114	16.64 COLONIAS: MEJORAMIE MORALES NTO DE LA No.1, No.2, RED VIAL EN No.3 Y No.4, LA LIMPIEZA DISTRITO 18 DE (CHAMELECO SEDIMENTO N) Y ENSERES EN AREAS AFECTADAS POR LA TORMENTA TROPICAL ETA Y TORMENTA TROPICAL IOTA EN LAS COLONIAS: MORALES No.1, No.2, No.3 Y No.4, DISTRITO 18 (CHAMELECO N)		11	11	4662021126		1,980,040.00	0.00	0.00	0.00	0.00	1,980,040.00	1,980,040.00	0.00	0.00	0.00	0.00	0.00	1,980,040.00	100.00 %	0.00	0.00 %	TERMINADO	Fondos Propios
115	16.65 COLONIAS: MEJORAMIE LLANOS DE NTO DE LA SULA I, II Y III Y RED VIAL EN REYES LA LIMPIEZA MARTINEZ, DE DISTRITO 15 SEDIMENTO (RIVERA Y ENSERES HERNÁNDEZ) PROVOCADO POR EL FENOMENO NATURAL TORMENTA TROPICAL ETA Y TORMENTA TROPICAL IOTA EN LAS COLONIAS: LLANOS DE SULA I, II Y III Y REYES MARTINEZ, DISTRITO 15 (RIVERA HERNÁNDEZ)		11	11	4662021126		1,968,600.00	0.00	0.00	0.00	0.00	1,968,600.00	1,968,600.00	0.00	0.00	0.00	0.00	0.00	1,968,600.00	100.00 %	0.00	0.00 %	TERMINADO	Fondos Propios



Honduras C.A.

San Pedro Sula, CORTES

EJERCICIO: 2021

USUARIO: E.RODRIGUEZ



Informe Anual de Proyectos (Forma 10 - Acumulada)

Moneda: Lempiras (L)

Emisión: 18/01/2022

Hora : 11:41 p.m.

Página: 34 de 104

No.	Nombre del Proyecto	Ubicación	N° Fondo de Financiamiento	Fuente de Financiamiento	Código Presupuestario	N° Acta Aprobado	Presupuesto Anual	Modificaciones				Presupuesto Definitivo	Fondos Utilizados					Presupuesto Ejecutado	(% Ejecutado)	Monto Pendiente de Ejecución	(% Pendiente de Ejecución)	En Proceso/ Terminado	Observaciones
								Ampliaciones	Disminuciones	Traspaso de más	Traspaso de menos		Préstamos	Transferencias	ERP	Otros							
116	16.66 MEJTOCOLONIAS: RED VIAL MONTAÑITA, LIMPIEZA DE CAMPO SEDIMENTO ALEGRE, LA Y ENSERES CUCHILLA, FENOMENO VENEZIA, NATURAL REYES LUKE, TORMENTA REYES LUKE ETA Y II, VILLAS TORMENTA ROSALIA Y IOTA EN LASSANTA COLONIAS: VENEZIA, MONTAÑITA, DISTRITO 15 CAMPO (RIVERA ALEGRE, LA HERNÁNDEZ) CUCHILLA, VENEZIA, REYES LUKE, REYES LUKE II, VILLAS ROSALIA Y SANTA VENEZIA, DISTRITO 15 (R H)	11	11	4662021126		1,984,700.00	0.00	0.00	0.00	0.00	1,984,700.00	1,984,700.00	0.00	0.00	0.00	0.00	1,984,700.00	100.00 %	0.00	0.00 %	TERMINADO	Fondos Propios	
117	16.67 MEJTUBIC: COL: RED VIAL VERACRUZ, NO PAV, COL: LOS PINOS II VERACRUZ, ETAPA, LOS PINOS, FESITRANH, LOS PINOS II ALDEA EL ETAPA, RETIRO, EL FESITRANH, ZAPOTAL, ALDEA EL TRAMOS: RETIRO, EL FESITRANH - ZAPOTAL, RANCHO SAN TRAMOS: MANUEL, LOS FESITRANH PINOS II - RANCHO ETAPA - SAN ALTOS DE MANUEL: SULA: EL LOS PINOS II RETIRO - LAS ETAPA - DELICIAS, EL ALTOS DE ZAPOTAL - LAS SULA, EL DELICIAS, RETIRO - DISTRITO 01 LAS (NOROESTE), DELICIAS, EL ZAPOTAL - LAS DELICIAS, DISTRITO 01 (NOROESTE)	11	11	4662021126		1,973,250.00	0.00	0.00	0.00	0.00	1,973,250.00	1,973,250.00	0.00	0.00	0.00	0.00	1,973,250.00	100.00 %	0.00	0.00 %	TERMINADO	Fondos Propios	
118	16.68 MEJORAMIE MEJORAMIENTO DE LA RED VIAL NO PAVIMENTADA EN LAS COLONIAS: SUYAPA, SUYAPA, SUYAPA ANACH Y SAN ANTONIO II, SAN DISTRITO 17 ANTONIO II, (CHAMELECO DISTRITO 17 N), (CHAMELECON)	11	11	4662021126		1,972,330.00	0.00	0.00	0.00	0.00	1,972,330.00	1,972,330.00	0.00	0.00	0.00	0.00	1,972,330.00	100.00 %	0.00	0.00 %	TERMINADO	Fondos Propios	



Honduras C.A.

San Pedro Sula, CORTÉS

EJERCICIO: 2021

USUARIO: E.RODRIGUEZ



Informe Anual de Proyectos (Forma 10 - Acumulada)

Moneda: Lempiras (L)



SAMI

Emisión: 18/01/2022

Hora : 11:41 p.m.

Página: 35 de 104

No.	Nombre del Proyecto	Ubicación	Nº Fondo de Financiamiento	Fuente de Financiamiento	Código Presupuestario	Nº Acta Anual Aprobado	Presupuesto Anual	Modificaciones				Presupuesto Definitivo		Fondos Utilizados				Presupuesto Ejecutado	(% Ejecutado)	Monto Pendiente de Ejecución	(% Pendiente de Ejecución)	En Proceso/ Terminado	Observaciones
								Ampliaciones	Disminuciones	Traspaso de más	Traspaso de menos	Préstamos	Transferencias	ERP	Otros								
119	MEJORAMIENTO DE LA RED VIAL PARA LA PAVIMENTACIÓN EN LAS COLONIAS: ZERÓN, MERENDON, SANTA ANA, CASERIO, GUANACASTALDEAS Y MIRAMELINDA Y PEÑA O TRAMO BLANCA, DESDE COL. DISTRITO 02 GRACIAS A (NOROESTE) DIOS HASTA SANTA ANA CASERIO: ALDEAS: MIRAMELINDA Y PEÑA BLANCA, DISTRITO 02 (NOROESTE)	COLONIAS:	11	11	4662021126		1,878,800.00	0.00	0.00	0.00	0.00	1,878,800.00	1,878,800.00	0.00	0.00	0.00	0.00	1,878,800.00	100.00 %	0.00	0.00 %	TERMINADO	Fondos Propios
120	MEJORA DE LA RED VIAL PARA LA PAVIMENTACIÓN EN LAS COLONIAS: LAURELES I Y II, JOSE ROBERTO LARIOS SILVA, LOMAS DE ROBERTO ISRAEL, ACCESO A LAURELES, CARRET. TICAMAYA - AMAYA - LAURELES, DISTRITO 15 (R.H.)	MEJORA DE LA RED VIAL PARA LA PAVIMENTACIÓN EN LAS COLONIAS: LAURELES I Y II, JOSE ROBERTO LARIOS SILVA, LOMAS DE ROBERTO ISRAEL, ACCESO A LAURELES, CARRET. TICAMAYA - AMAYA - LAURELES, DISTRITO 15 (R.H.)	11	11	4662021126		1,988,370.00	0.00	0.00	0.00	0.00	1,988,370.00	1,988,370.00	0.00	0.00	0.00	0.00	1,988,370.00	100.00 %	0.00	0.00 %	TERMINADO	Fondos Propios



Informe Anual de Proyectos (Forma 10 - Acumulada)

Moneda: Lempiras (L)



No.	Nombre del Proyecto	Ubicación	N° Fondo de Financiamiento	Fuente de Financiamiento	Código Presupuestario	N° Acta Aprobado	Presupuesto Anual	Ampliaciones	Modificaciones			Presupuesto		Fondos Utilizados				Presupuesto Ejecutado	Ejecutado (%)	Monto Pendiente de Ejecución	Pendiente de Ejecución (%)	En Proceso/ Terminado	Observaciones
									Disminuciones	Traspaso de más	Traspaso de menos	Definitivo	Propios	Préstamos	Transferencias	ERP	Otros						
121	MEJORAMIENTO DE LA RED VIAL NO PAVIMENTADA EN LAS COLONIAS: RAPALO, SAN FRANCISCO, LA UNION, SAN JOSÉ V Y BUENOS FRANCISCO, AMIGOS, FLOR DEL VALLE, LAS PALMAS, LA PAZ, SAN LUIS, LA UNION, SAN JOSÉ V Y BUENOS AMIGOS, DISTRITO 09 (SURESTE)	COLONIAS: RAPALO, SAN FRANCISCO, LA UNION, SAN JOSÉ V Y BUENOS FRANCISCO, AMIGOS, FLOR DEL VALLE, LAS PALMAS, LA PAZ, SAN LUIS, LA UNION, SAN JOSÉ V Y BUENOS AMIGOS, DISTRITO 09 (SURESTE)	11	11	4662021126		1,826,350.00	0.00	0.00	0.00	0.00	1,886,350.00	1,886,350.00	0.00	0.00	0.00	0.00	1,886,350.00	100.00 %	0.00	0.00 %	TERMINADO	Fondos Propios
122	MEJORAMIENTO DE LA RED VIAL NO PAVIMENTADA EN LAS COLONIAS: LOMAS DEL CARMEN, EL PORVENIR, LUIS GARCIA BUSTAMANTE, EL SITIO, LOMAS DE RAQUEL, EL BRISAS DEL PORVENIR, CACAO, LUIS ORQUIDEA, ALTOS DEL PORVENIR, E, EL SITIO, ALAMEDA, LOMAS DE TEPEAQUITA, EL EDEN, BRISAS DEL CACAO, ORQUIDEA, ALTOS DEL PORVENIR, ALAMEDA, TEPEAQUITA, EL EDEN, DISTRITO 16 (EL CARMEN)	COLONIAS: LOMAS DEL CARMEN, EL PORVENIR, LUIS GARCIA BUSTAMANTE, EL SITIO, LOMAS DE RAQUEL, EL BRISAS DEL PORVENIR, CACAO, LUIS ORQUIDEA, ALTOS DEL PORVENIR, E, EL SITIO, ALAMEDA, LOMAS DE TEPEAQUITA, EL EDEN, BRISAS DEL CACAO, ORQUIDEA, ALTOS DEL PORVENIR, ALAMEDA, TEPEAQUITA, EL EDEN, DISTRITO 16 (EL CARMEN)	11	11	4662021126		1,981,100.00	0.00	0.00	0.00	0.00	1,981,100.00	1,981,100.00	0.00	0.00	0.00	0.00	1,981,100.00	100.00 %	0.00	0.00 %	TERMINADO	Fondos Propios



Honduras C.A.

San Pedro Sula, CORTES
EJERCICIO: 2021
USUARIO: E.RODRIGUEZ



Informe Anual de Proyectos (Forma 10 - Acumulada)

Moneda: Lempiras (L)



Emisión: 18/01/2022
Hora : 11:41 p.m.
Pagina: 37 de 104

No.	Nombre del Proyecto	Ubicación	N° Fondo de Financiamiento	Fuente de Financiamiento	Código Presupuestario	N° Acta Aprobado	Presupuesto Anual	Modificaciones			Presupuesto Definitivo	Fondos Utilizados					Presupuesto Ejecutado	Monto Pendiente de Ejecución	En Proceso/ Terminado	Observaciones			
								Ampliaciones	Disminuciones	Traspaso de más		Traspaso de menos	Préstamos	Transferencias	ERP	Otros							
123	16.73 MEJORAMIENTO DE LA RED VIAL NO PAVIMENTADA EN LAS COLONIAS: ANGELES, CENTROAMERICA, BUENA VISTA, ERICANA, SAN PEDRO, VILLEDA, SANTA ROSA, SANTA MORALES, ROSA DE UNIVERSAL, SAN PEDRO ODILON, LOS AYESTAS, ANGELES, CARMEN INVA, BUENA VILLAS DEL VISTA, CARMEN, LAS SATURNO, VEGAS Y SAN VILLEDA, FERNANDO, MORALES, DISTRITOS 04, UNIVERSAL, 07 Y 16 ODILÓN (SURESTE) AYESTAS, CARMEN INVA, VILLAS DEL CARMEN, LAS VEGAS Y SAN FERNANDO, DISTRITOS 04, 07 Y 16 (SURESTE)	COLONIAS: CENTROAMERICA, SAN PEDRO, SANTA ROSA, PEDRO, LOS ANGELES, BUENA VISTA, SATURNO, VILLEDA, MORALES, UNIVERSAL, ODILON, AYESTAS, CARMEN INVA, VILLAS DEL VISTA, CARMEN, LAS VEGAS Y SAN FERNANDO, DISTRITOS 04, 07 Y 16 (SURESTE)	11	11	4662021126		1,988,700.00	0.00	0.00	0.00	0.00	1,988,700.00	1,988,700.00	0.00	0.00	0.00	0.00	1,988,700.00	100.00 %	0.00	0.00 %	TERMINADO	Fondos Propios
124	16.74 MEJORAMIENTO DE LA RED VIAL NO PAVIMENTADA EN LAS COLONIAS: ROBERTO MICHELETI, MANUEL ZELAYA Y FRANCISCO MENDEZ, DISTRITO 19 (COFRADIA)	UBICACIÓN: COLONIAS: ROBERTO MICHELETI, MANUEL ZELAYA Y FRANCISCO MENDEZ, DISTRITO 19 (COFRADIA)	11	11	4662021126		1,904,544.00	0.00	0.00	0.00	0.00	1,904,544.00	1,904,544.00	0.00	0.00	0.00	0.00	1,904,544.00	100.00 %	0.00	0.00 %	TERMINADO	Fondos Propios
125	16.75 MEJORAMIENTO DE LA RED VIAL NO PAVIMENTADA EN LAS COLONIAS: NACO Y SANTA LUCIA, DISTRITO 19, (COFRADIA)	UBICACIÓN: COLONIAS: NACO Y SANTA LUCIA, DISTRITO 19, (COFRADIA)	11	11	4662021126		1,928,086.00	0.00	0.00	0.00	0.00	1,928,086.00	1,928,086.00	0.00	0.00	0.00	0.00	1,928,086.00	100.00 %	0.00	0.00 %	TERMINADO	Fondos Propios



San Pedro Sula, CORTÉS

EJERCICIO: 2021

USUARIO: E.RODRIGUEZ

Honduras C.A.



SAMI

Informe Anual de Proyectos (Forma 10 - Acumulada)

Emisión: 18/01/2022

Hora : 11:41 p.m.

Página: 39 de 104

Moneda: Lempiras (L)

No.	Nombre del Proyecto	Ubicación	N° Fondo de Financiamiento	Fuente de Financiamiento	Código Presupuestario	N° Acta Anual Aprobado	Presupuesto Anual Aprobado	Modificaciones				Presupuesto Definitivo		Fondos Utilizados				Presupuesto Ejecutado	(% Ejecutado)	Monto Pendiente de Ejecución	(% Pendiente de Ejecución)	En Proceso/ Terminado	Observaciones
								Ampliaciones	Disminuciones	Traspaso de más	Traspaso de menos	Propios	Préstamos	Transferencias	ERP	Otros							
129	16.78 MEJORAMIENTO DE LA RED VIAL PAVIMENTA DA CON CONCRETO ASFÁLTICO EN SEGUNDO ANILLO DE CIRCUNVALACIÓN (TROCHA OESTE). ENTRE 4 CALLE Y 33 DISTRITOS 06, 07, 08 Y 10 (SURESTE)	EN SEGUNDO ANILLO DE CIRCUNVALACIÓN (TROCHA OESTE). ENTRE 4 CALLE Y 33 CALLE. DISTRITOS 06, 07, 08 Y 10 (SURESTE)	11	11	4662021128		2,703,070.00	0.00	0.00	0.00	0.00	2,703,070.00	2,703,070.00	0.00	0.00	0.00	0.00	2,703,070.00	100.00 %	0.00	0.00 %	TERMINADO	Fondos Propios
130	16.80 MEJORAMIENTO DE VADO COLOMBIA DISTRITO 2	INICIANDO Y FINALIZANDO EN DISTRITO 2 VADO COLOMBIA DISTRITO 2	11	11	46620201217		916,841.52	0.00	0.00	0.00	0.00	916,841.52	916,841.52	0.00	0.00	0.00	0.00	916,841.52	100.00 %	0.00	0.00 %	TERMINADO	Fondos Propios
131	16.81 MEJORA RED VIAL PAV. CONCRETO ASFÁLTICO EN HOMBROS DE II ANILLO DE CIRCUNVALACIÓN ENTE BERMEJO HASTA BULEVAR DEL NORTE. DIST. 03 Y 04 (NORESTE); Y II ANILLO TROCHA OESTE ENTRE 4 CALLE Y 33 CALLE, II CICLO, DAÑOS TORMENTAS ETA E IOTA, DIST. 06, 07, 08 Y 10	MEJORA RED VIAL PAV. CONCRETO ASFÁLTICO EN HOMBROS DE II ANILLO DE CIRCUNVALACIÓN ENTE BERMEJO HASTA BULEVAR DEL NORTE. DIST. 03 Y 04 (NORESTE); Y II ANILLO TROCHA OESTE ENTRE 4 CALLE Y 33 CALLE, II CICLO, DAÑOS TORMENTAS ETA E IOTA, DIST. 06, 07, 08 Y 10	11	11	46620201218		2,308,950.00	0.00	0.00	0.00	0.00	2,308,950.00	2,308,950.00	0.00	0.00	0.00	0.00	2,308,950.00	100.00 %	0.00	0.00 %	TERMINADO	Fondos Propios



Informe Anual de Proyectos
(Forma 10 - Acumulada)

Emisión: 18/01/2022
Hora : 11:41 p.m.
Pagina: 40 de 104

Moneda: Lempiras (L)

No.	Nombre del Proyecto	Ubicación	N° Fondo de Financiamiento	Fuente de Financiamiento	Código Presupuestario	N° Acta	Presupuesto Anual Aprobado	Modificaciones			Presupuesto Definitivo		Fondos Utilizados				Presupuesto Ejecutado	(% Ejecutado)	Monto Pendiente de Ejecución	(% Pendiente de Ejecución)	En Proceso/ Terminado	Observaciones
								Ampliaciones	Disminuciones	Traspaso de más	Traspaso de menos	Propios	Préstamos	Transferencias	ERP	Otros						
132	16.82 MEJORAMIENTO DE PUERTAS Y PASADIZOS EN LA RED VIAL TRAMO LA PAVIMENTA PUERTA - LA DA CON CUMBRE Y LA CONCRETO CUMBRE, ASFALTICO DISTRITO 5 EN CUADRANTE ENTRE 8 Y 10 AVENIDA, 1 CALLE Y 1er. ANILLO CIRCUNVALACIÓN, DISTRITO 05 (SUROESTE)	COLONIAS: LA 11	11	46620201218			1,912,177.50	0.00	0.00	0.00	1,912,177.50	1,912,177.50	0.00	0.00	0.00	0.00	1,912,177.50	100.00 %	0.00	0.00 %	TERMINADO	Fondos Propios
133	16.83 MEJORAMIENTO DE LA RED VIAL PAVIMENTA LA DA CON CUMBRE Y LA CONCRETO CUMBRE, ASFALTICO EN CUADRANTE ENTRE 2 A 5 TRAMOS CALLE 1 Y BORDO FRIO 11 AVENIDA BLANCO - COL DISTRITO 02, (NOROESTE ACCESO A COL. LOS LAURELES, CARRETERA A TICAMAYÁ - JOSÉ MA. NUÉZ)	COLONIAS: LA 11	11	46620201218			1,924,581.25	0.00	0.00	0.00	1,924,581.25	1,924,581.25	0.00	0.00	0.00	0.00	1,924,581.25	100.00 %	0.00	0.00 %	TERMINADO	Fondos Propios
134	16.84 MEJORAMIENTO DE LA RED VIAL PAVIMENTA LA DA CON CUMBRE Y LA CONCRETO CUMBRE, ASFALTICO EN CUADRANTE ENTRE 2 A 5 TRAMOS CALLE 1 Y BORDO FRIO 11 AVENIDA BLANCO - COL DISTRITO 02, (NOROESTE ACCESO A COL. LOS LAURELES, CARRETERA A TICAMAYÁ - JOSÉ MA. NUÉZ)	SITRADI: LA 11	11	46620201218			2,090,786.00	0.00	0.00	0.00	2,090,786.00	2,090,786.00	0.00	0.00	0.00	0.00	2,090,786.00	100.00 %	0.00	0.00 %	TERMINADO	Fondos Propios



Honduras C.A.

**Informe Anual de Proyectos
(Forma 10 - Acumulada)**

Emisión: 18/01/2022
Hora : 11:41 p.m.
Pagina: 41 de 104

Moneda: Lempiras (L)

No.	Nombre del Proyecto	Ubicación	N° Fondo de Financiamiento	Fuente de Financiamiento	Código Presupuestario	N° Acta Anual Aprobado	Presupuesto Ampliaciones	Modificaciones			Presupuesto Definitivo		Fondos Utilizados					Presupuesto Ejecutado	(% Ejecutado)	Monto Pendiente de Ejecución	(% Pendiente de Ejecución)	En Proceso/ Terminado	Observaciones
								Disminuciones	Traspaso de más	Traspaso de menos	Propios	Préstamos	Transferencias	ERP	Otros								
135	MEJORAMIENTO DE LA RED VIAL NO PAVIMENTADA EN LAS COLONIAS: LISANDRO PAZ, SALAZAR, LAS COLINAS II ETAPA, LOS ZORZALES, VILLA LOS MAESTROS, DISTRITO 19 (COFRADÍA)	COLONIAS: LISANDRO PAZ, SALAZAR, LAS COLINAS II ETAPA, LOS ZORZALES, VILLA LOS MAESTROS, DISTRITO 19 (COFRADÍA)	11	11	46620201219	1,942,550.00	0.00	0.00	0.00	0.00	1,942,550.00	1,942,550.00	0.00	0.00	0.00	0.00	1,942,550.00	100.00 %	0.00	0.00 %	TERMINADO	Fondos Propios	
136	MEJORAMIENTO DE LA RED VIAL NO PAVIMENTADA EN LA COLONIA BRISAS DE OCCIDENTE I, DISTRITO 19 (COFRADÍA)	UBICADO EN COLONIA BRISAS DE OCCIDENTE I, DISTRITO 19 (COFRADÍA)	11	11	46620201219	1,889,430.00	0.00	0.00	0.00	0.00	1,889,430.00	1,889,430.00	0.00	0.00	0.00	1,889,430.00	100.00 %	0.00	0.00 %	TERMINADO	Fondos Propios		
137	MEJORAMIENTO DE LA RED VIAL NO PAVIMENTADA EN LA COLONIA MIGUEL PAZ BARAHONA, DISTRITO 19 (COFRADÍA)	UBICACIÓN: COLONIA MIGUEL PAZ BARAHONA, DISTRITO 19 (COFRADÍA)	11	11	46620201219	1,904,000.00	0.00	0.00	0.00	0.00	1,904,000.00	1,904,000.00	0.00	0.00	0.00	1,904,000.00	100.00 %	0.00	0.00 %	TERMINADO	Fondos Propios		
138	MEJORAMIENTO DE LA RED VIAL EN LA LIMPIEZA DE SEDIMENTO, BASURA Y ENSERES; PROVOCADOS POR EL "FENOMENO NATURAL "TORMENTA ETA" EN LAS COLONIAS: SIERRA, SANTA ANA, DISTRITO 17 SECTOR CHAMELECON	UBICACIÓN: COLONIAS TERENCIO SIERRA, SANTA ANA, DISTRITO 17 SECTOR CHAMELECON	11	11	46620201219	1,973,200.00	0.00	0.00	0.00	0.00	1,973,200.00	1,973,200.00	0.00	0.00	0.00	1,973,200.00	100.00 %	0.00	0.00 %	TERMINADO	Fondos Propios		



San Pedro Sula, CORTES

EJERCICIO: 2021

USUARIO: E.RODRIGUEZ

Honduras C.A.



Informe Anual de Proyectos (Forma 10 - Acumulada)

Moneda: Lempiras (L)



SAMI

Emisión: 18/01/2022

Hora : 11:41 p.m.

Página: 42 de 104

No.	Nombre del Proyecto	Ubicación	Nº Fondo de Financiamiento	Fuente de Financiamiento	Código Presupuestario	Nº Presupuesto Anual Aprobado	Ampliaciones	Modificaciones Disminuciones	Traspaso de más	Traspaso de menos	Presupuesto Definitivo	Presupuesto Propios	Fondos Utilizados Préstamos	Transferencias	ERP	Otros	Presupuesto Ejecutado	(%) Ejecutado	Monto Pendiente de Ejecución	(%) Pendiente de Ejecución	En Proceso/ Terminado	Observaciones
139	MEJORAMIENTO DE LA RED VIAL EN LA LIMPIEZA DE SEDIMENTO BASURA Y ENSERES PROVOCADOS POR EL FENOMENO NATURAL "TORRENTA" EN LAS COLONIAS: SABILLON CRUZ Y ANGELES DISTRITO 18, SECTOR CHAMELECON	UBICACIÓN: COLONIAS: SABILLON CRUZ Y ANGELES DISTRITO 18, SECTOR CHAMELECON	11	11	46620201219	1.884.160,00	0,00	0,00	0,00	0,00	1.884.160,00	1.884.160,00	0,00	0,00	0,00	0,00	1.884.160,00	100,00 %	0,00	0,00 %	TERMINADO	Fondos Propios
140	MEJORAMIENTO DE LA RED VIAL EN LA LIMPIEZA DE SEDIMENTO BASURA Y ENSERES PROVOCADOS POR EL FENOMENO NATURAL "TORRENTA" EN LAS COLONIAS: CELEO GONZALES DISTRITO 14, SECTOR RIVERA HERNANDEZ	UBICACIÓN: COLONIAS: CELEO GONZALES DISTRITO 14, SECTOR RIVERA HERNANDEZ	11	11	46620201219	1.976.320,00	0,00	0,00	0,00	0,00	1.976.320,00	1.976.320,00	0,00	0,00	0,00	0,00	1.976.320,00	100,00 %	0,00	0,00 %	TERMINADO	Fondos Propios
141	MEJORAMIENTO DE LA RED VIAL EN LA LIMPIEZA DE SEDIMENTO BASURA Y ENSERES PROVOCADOS POR EL FENOMENO NATURAL "TORRENTA" EN LAS COLONIAS: 6 DE MAYO Y ALFONZO LACAYO, DISTRITO 15, SECTOR RIVERA HERNANDEZ	UBICACIÓN: COLONIAS: 6 DE MAYO Y ALFONZO LACAYO, DISTRITO 15, SECTOR RIVERA HERNANDEZ	11	11	46620201219	1.882.720,00	0,00	0,00	0,00	0,00	1.882.720,00	1.882.720,00	0,00	0,00	0,00	0,00	1.882.720,00	100,00 %	0,00	0,00 %	TERMINADO	Fondos Propios



San Pedro Sula, CORTES

EJERCICIO: 2021

USUARIO: E.RODRIGUEZ

Honduras C.A.



Informe Anual de Proyectos (Forma 10 - Acumulada)

Moneda: Lempiras (L)



SAMI

Emisión: 18/01/2022

Hora : 11:41 p.m.

Página: 43 de 104

No.	Nombre del Proyecto	Ubicación	N° Fondo de Financiamiento	Fuente de Financiamiento	Código Presupuestario	N° Acta Aprobado	Presupuesto Anual	Modificaciones Ampliaciones	Disminuciones	Traspaso de más	Traspaso de menos	Presupuesto Definitivo	Presupuesto Propios	Fondos Utilizados Préstamos	Transferencias	ERP	Otros	Presupuesto Ejecutado	(%) Ejecutado	Monto Pendiente de Ejecución	(%) Pendiente de Ejecución	En Proceso/ Terminado	Observaciones
142	MEJORAMIE COLONIAS: NTO DE LA RED VIAL EN LOS DE LA LIMPIEZA ZORZALES, DE SEDIMENTO Y 18, SECTOR BASURA Y ENSERES: PROVOCAD O POR LOS "FENOMENOS NATURALES "TORMENTAS ETA EN IOTA" EN LAS COLONIAS: SAN JUAN Y LOS ZORZALES, DISTRITOS 17 Y 18, SECTOR CHAMELECON	UBICACIÓN: SAN JUAN Y LOS ZORZALES, DISTRITOS 17 Y 18, SECTOR CHAMELECON	11	11	46620201219		1,969,960.00	0.00	0.00	0.00	0.00	1,969,960.00	1,969,960.00	0.00	0.00	0.00	0.00	1,969,960.00	100.00 %	0.00	0.00 %	TERMINADO	Fondos Propios
143	MEJORAMIE COLONIAS: NTO DE LA RED VIAL EN ASENTAMIENTOS DE LA LIMPIEZA OS HUMANOS, DE SEDIMENTO Y 15, SECTOR BASURA Y ENSERES: PROVOCAD O POR LOS "FENOMENOS NATURALES "TORMENTAS ETA EN IOTA" EN LAS COLONIAS: CERRITO LINDO Y ASENTAMIENTOS HUMANOS, DISTRITOS 14 Y 15, SECTOR RIVERA HERNANDEZ	UBICACIÓN: LINDO Y ASENTAMIENTOS HUMANOS, DISTRITOS 14 Y 15, SECTOR RIVERA HERNANDEZ	11	11	46620201219		1,861,600.00	0.00	0.00	0.00	0.00	1,861,600.00	1,861,600.00	0.00	0.00	0.00	0.00	1,861,600.00	100.00 %	0.00	0.00 %	TERMINADO	Fondos Propios
144	AMPLIACIONN.O ENTRE EL NOROESTE ANTONIO PERAZA Y EL PUENTE LOS ALPES FISTRITO 1 Y 2	13 AVENIDA NOROESTE JOSE ANTONIO PERAZA Y EL PUENTE LOS ALPES FISTRITO 1 Y 2	13	25	4662021121		3,487,381.69	0.00	0.00	0.00	0.00	3,487,381.69	0.00	3,487,381.69	0.00	0.00	0.00	3,487,381.69	100.00 %	0.00	0.00 %	EN PROCESO	Fondos de Prestamos



San Pedro Sula, CORTES

EJERCICIO: 2021

USUARIO: E.RODRIGUEZ

Honduras C.A.



Informe Anual de Proyectos (Forma 10 - Acumulada)

Moneda: Lempiras (L)

Emisión: 18/01/2022

Hora : 11:41 p.m.

Pagina: 44 de 104

No.	Nombre del Proyecto	Ubicación	N° Fondo de Financiamiento	Fuente de Financiamiento	Código Presupuestario	N° Acta	Presupuesto Anual Aprobado	Modificaciones			Presupuesto Definitivo	Fondos Utilizados					Presupuesto Ejecutado	(%) Ejecutado	Monto Pendiente de Ejecución	(%) Pendiente de Ejecución	En Proceso/ Terminado	Observaciones	
								Ampliaciones	Disminuciones	Traspaso de más		Traspaso de menos	Propios	Préstamos	Transferencias	ERP							Otros
145	16.95 PAVIMENTACION 1 AVENIDA DESDE ENTRADA PRINCIPAL HASTA BARRIO SUYAPA, CHAMELECON	SECTOR CHAMELECON, 1 AVENIDA ENTRE LA CALLE PRINCIPAL DE ENTRADA A CHAMELECON Y EL ACCESO A LA COLONIA MONTEBELLO DISTRITO 171	13	25	4662021121		1,690,800.87	0.00	0.00	0.00	0.00	1,690,800.87	0.00	1,690,800.87	0.00	0.00	0.00	1,690,800.87	100.00 %	0.00	0.00 %	EN PROCESO	Fondos de Prestamos
146	16.96 CONSTRUCCION PASO A DESNIVEL MARIO INTERSECCION BLVD PERAZA Y HOSPITAL MARIO CATARINO RIVAS PASO DISTRITO 2 MERENDON	INTERSECCION DEL BULEVAR CATARINO RIVAS Y EL BULEVAR JOSE ANTONIO PERAZA EN EL DISTRITO 2 MERENDON	13	25	4662021121		27,435,630.14	0.00	0.00	0.00	0.00	27,435,630.14	0.00	27,435,630.14	0.00	0.00	0.00	27,435,630.14	100.00 %	0.00	0.00 %	EN PROCESO	Fondos de Prestamos
147	16.97 PAVIMENTACION 1 AVENIDA COL. LUISIANA ENTRE 27 CALLE Y PAVIMENTO EXISTENTE DISTRITO 10	COLONIA LUISIANA, 1 AVENIDA ENTRE 27 CALLE Y PAVIMENTO EXISTENTE DISTRITO 10	11	11	46620201214		1,681,999.44	0.00	0.00	0.00	0.00	1,681,999.44	1,681,999.44	0.00	0.00	0.00	0.00	1,681,999.44	100.00 %	0.00	0.00 %	EN PROCESO	Fondos Propios
148	16.98 PAVIMENTACION TROCHA SUR DE LA 27 CALLE S.E.	27 CALLE Y 2DO ANILLO DE CIRCUNVALACION DISTRITO 10,12,13	13	25	4662021121		2,080,830.61	0.00	0.00	0.00	0.00	2,080,830.61	0.00	2,080,830.61	0.00	0.00	0.00	2,080,830.61	100.00 %	0.00	0.00 %	EN PROCESO	Fondos de Prestamos
149	17.06 MEJORAMIENTO DE INSTALACIONES DEL HOGAR DE ANCIANOS PERPETUO SOCORRO ANTE LA PANDEMIA COVID-19	UBICADO EN BARRIO DE LAS MEDINAS 8 INSTALACIONES DEL HOGAR DE ANCIANOS PERPETUO SOCORRO ANTE LA PANDEMIA COVID-19 ENTRE 13 Y 14 AVENIDA S.E. DISTRITO 6	11 y 13	11	4612020131		20,737,791.16	0.00	0.00	0.00	0.00	20,737,791.16	1,485,148.29	19,252,642.87	0.00	0.00	0.00	20,737,791.16	100.00 %	0.00	0.00 %	EN PROCESO	FONDOS PROPIOS Y PRESTAMO
150	1.19 CONSTRUCCION MACRO DISTRITO DE SALUD COFRADIA	1 CALLE NORTE, CONTIGUO A ESTACION DE BOMBEROS, COFRADIA, DISTRITO 19	13	25	461202111		4,931,308.12	0.00	0.00	0.00	0.00	4,931,308.12	0.00	4,931,308.12	0.00	0.00	0.00	4,931,308.12	100.00 %	0.00	0.00 %	EN PROCESO	Fondos de Prestamos



San Pedro Sula, CORTES

EJERCICIO: 2021

USUARIO: E.R. ODRIGUEZ

Honduras C.A.



Informe Anual de Proyectos (Forma 10 - Acumulada)

Moneda: Lempiras (L)



SAMI

Emisión: 18/01/2022

Hora : 11:41 p.m.

Página: 45 de 104

No.	Nombre del Proyecto	Ubicación	N° Fondos	Fuente de Financiamiento	Código Presupuestario	N° Acta Aprobado	Presupuesto Anual	Modificaciones				Presupuesto Definitivo	Fondos Utilizados					Presupuesto Ejecutado	Monto Pendiente de Ejecución	En Proceso/ Terminado	Observaciones				
								Ampliaciones	Disminuciones	Traspaso de más	Traspaso de menos		Propios	Préstamos	Transferencias	ERP	Otros								
151	11.02 RESTAURACION PRIMERA PLANTA Y CONSTRUCCION SEGUNDA PLANTA DE PARQUEOS MERCADO GUAMILITO	BARRIO ENTRE 6 Y 7 CALLE 8 Y 9 AVENIDAS N.O DISTRITO 2	13	25	4612021181		11,115,301.17	0.00	0.00	0.00	0.00	11,115,301.17	0.00	11,115,301.17	0.00	0.00	0.00	0.00	0.00	11,115,301.17	100.00 %	0.00	0.00 %	EN PROCESO	Fondos de Prestamos
152	11.35 MEJORAMIENTO Y ADICION DE COLECTOR LOS NARANJOS Y BRISAS DEL CACAO	UBICACION INICIANDO Y FINALIZANDO EN EL DISTRITO 16, RES. LOS NARANJOS Y COL. BRISAS DEL CACAO	11	11	465202191		1,979,435.44	0.00	0.00	0.00	0.00	1,979,435.44	1,979,435.44	0.00	0.00	0.00	0.00	0.00	0.00	1,979,435.44	100.00 %	0.00	0.00 %	TERMINADO	Fondos Propios
153	11.36 MEJORAMIENTO DE TRAGANTES Y POZOS DEL SISTEMA DE AGUAS LLUVIAS BARRIO PAZ BARAHONA, SUYAPA, LEMPIRA, BENQUE, BARRIO PAZ CENTRO, FINALIZANDO EN EL DISTRITO 2 EN LEMPIRA, BENQUE, CENTRO, BARRIO GUAMILITO, LOS ANDES Y LAS ACACIAS.	UBICACION: EL DISTRITO 5 TRAGANTES EN BARRIO PAZ BARAHONA, SUYAPA, LEMPIRA, BENQUE, GUAMILITO, LOS ANDES Y LAS ACACIAS. DISTRITOS 2 Y 5	11	11	465202191		1,751,448.10	0.00	0.00	0.00	0.00	1,751,448.10	1,751,448.10	0.00	0.00	0.00	0.00	0.00	0.00	1,751,448.10	100.00 %	0.00	0.00 %	TERMINADO	Fondos Propios
154	13.37 MEJORAMIENTO DE TRAGANTES Y POZOS DEL SISTEMA DE AGUAS LLUVIAS BARRIO MEDINA, CONCEPCION GRAN VIA Y CABAÑAS, SUNSERI, HIPODROMO Y LA GRAN VIA, DISTRITOS 6, 7 Y 8	UBICACION: EL DISTRITO 6 TRAGANTES EN BARRIO MEDINA, CONCEPCION, PASANDO EN EL DISTRITO 7 BARRIO HIPODROMO, SUNSERI, CONCEPCION GRAN VIA Y EN EL DISTRITO 8 BARRIO CABAÑAS, SUNSERI, HIPODROMO Y LA GRAN VIA. DISTRITOS 6, 7 Y 8	11	11	465202191		1,373,704.25	0.00	0.00	0.00	0.00	1,373,704.25	1,373,704.25	0.00	0.00	0.00	0.00	0.00	0.00	1,373,704.25	100.00 %	0.00	0.00 %	TERMINADO	Fondos Propios



Honduras C.A.

San Pedro Sula, CORTES

EJERCICIO: 2021

USUARIO: E.RODRIGUEZ



Informe Anual de Proyectos (Forma 10 - Acumulada)

Moneda: Lempiras (L)

Emisión: 18/01/2022

Hora : 11:41 p.m.

Página: 46 de 104

No.	Nombre del Proyecto	Ubicación	Nº Fondo de Finanziamto	Fuente de Finanziamto	Código Presupuestario	Nº Anual Aprobado	Presupuesto Ampliaciones	Modificaciones Disminuciones	Traspaso de más	Traspaso de menos	Presupuesto Definitivo Propios	Fondos Utilizados Préstamos	Transferencias	ERP	Otros	Presupuesto Ejecutado	(%) Ejecutado	Monto Pendiente de Ejecución	(%) Pendiente de Ejecución	En Proceso/ Terminado	Observaciones
155	MEJORAMIENTO DE TRAGANTES Y POZOS DEL SISTEMA DE AGUAS LLUVIAS EN BARRIO BARRANDILLAS, S. SMITH, LA GRANJA, LAS PALMAS, MONTEFRESCO, LA UNION, 33 CALLE DESDE EL PASO DESNIVEL Y ANILLO Y DESDE EL ESTADIO OLIMPICO HASTA PRIMERA CALLE. DISTRITO 4, 6 Y 9	UBICACION: EN DISTRITO PASANDO POR EL DISTRITO 6 Y EN EL DISTRITO 9, EN BARRIO BARRANDILLA, BLANQUITA, LA SMITH, LA GRANJA, LAS PALMAS, MONTEFRESCO, LA UNION, 33 CALLE DESDE EL PASO A PASO DESNIVEL TOYOTA HASTA ANILLO Y DESDE ESTADIO OLIMPICO HASTA PRIMERA CALLE.	11	11	465202191	1,602,517.18	0.00	0.00	0.00	0.00	1,602,517.18	0.00	0.00	0.00	0.00	1,602,517.18	100.00 %	0.00	0.00 %	TERMINADO	Fondos Propios
156	MEJORAMIENTO DE SISTEMA PLUVIAL COLONIA MIGUEL ANGEL Y PAVON Y COLONIA SAN CARLOS DE SULA. DISTRITOS 7 Y 13.	INICIANDO EN EL DISTRITO 13, COLONIA MIGUEL ANGEL PAVON Y FINALIZANDO EN EL DISTRITO 7 COLONIA SAN CARLOS DE SULA.	11	11	465202191	1,787,307.00	0.00	0.00	0.00	0.00	1,787,307.00	0.00	0.00	0.00	0.00	1,787,307.00	100.00 %	0.00	0.00 %	TERMINADO	Fondos Propios



San Pedro Sula, CORTES

EJERCICIO: 2021

USUARIO: E.RODRIGUEZ

Honduras C.A.



Informe Anual de Proyectos (Forma 10 - Acumulada)

Moneda: Lempiras (L)



SAMI

Emisión: 18/01/2022

Hora : 11:41 p.m.

Página: 47 de 104

No.	Nombre del Proyecto	Ubicación	N° Fondo de Financiamiento	Fuente de Financiamiento	Código Presupuestario	N° Acta Aprobado	Presupuesto Anual	Ampliaciones	Modificaciones Disminuciones	Traspaso de más	Traspaso de menos	Presupuesto Definitivo	Propios	Fondos Utilizados Préstamos	Transferencias	ERP	Otros	Presupuesto Ejecutado	(%) Ejecutado	Monto Pendiente de Ejecución	(%) Pendiente de Ejecución	En Proceso/ Terminado	Observaciones
157	MEJORAMIE NTO DE Y POZOS DEL SISTEMA DE AGUAS Lluvias COLONIA JUAN LINDO, BELLA VISTA, GRACIAS A DIOS, POTOSI, LOMA LINDA, PEDREGAL, COLONIA ZERON, MORA, JUAN LINDO, MODERNA, BELLA VISTA, GRACIAS A DIOS, POTOSI, LOMA LINDA, PEDREGAL, ZERON, MORA, MODERNA, MALECON, ORQUIDIA, BLANCA, Y FINALIZANDO EN EL DISTRITO 5 (COLONIA PEDREGAL, TREJO Y ZERON, BARRIO RIO MORA, PIEDRAS) DISTRITOS 2 Y 5	INICIANDO EN	11	11	465202191		1,768,050.00	0.00	0.00	0.00	0.00	1,768,050.00	1,768,050.00	0.00	0.00	0.00	0.00	1,768,050.00	100.00 %	0.00	0.00 %	TERMINADO	Fondos Propios
158	MEJORAMIE NTO DE Y POZOS DEL SISTEMA DE AGUAS Lluvias COLONIA LAS VEGAS, VILLA MODELO, MORAZAN, ANDALUCIA, LAS VEGAS, FLORENCIA, MORAZAN, HONDURAS, ANDALUCIA, BULEVAR A LA VILLA FLORENCIA, SEGUNDO HONDURAS, ANILLO DESDE BULEVAR A LA PRIMERA LA LIMA, Y SEGUNDO ANILLO DESDE LA PRIMERA CALLE HASTA PUENTE SAUCE, DISTRITO 4	COMENZANDO	11	11	465202191		1,170,695.10	0.00	0.00	0.00	0.00	1,170,695.10	1,170,695.10	0.00	0.00	0.00	0.00	1,170,695.10	100.00 %	0.00	0.00 %	TERMINADO	Fondos Propios
159	MEJORAMIE NTO DEL SISTEMA PLUVIAL EN COLONIA IDEAL, ALAMEDA, UNIVERSAL, VILLAS DEL CARMEN, INVA Y EL LIMONAR, DISTRITO 4	UBICACIÓN INICIANDO Y FINALIZANDO EN EL DISTRITO 4, COLONIA IDEAL, ALAMEDA, UNIVERSAL, VILLAS DEL CARMEN, CARMEN, CARMEN INVA Y EL LIMONAR, DISTRITO 4	11	11	465202191		1,464,398.20	0.00	0.00	0.00	0.00	1,464,398.20	1,464,398.20	0.00	0.00	0.00	0.00	1,464,398.20	100.00 %	0.00	0.00 %	TERMINADO	Fondos Propios



**Informe Anual de Proyectos
(Forma 10 - Acumulada)**

Emisión: 18/01/2022

Hora : 11:41 p.m.

Página: 48 de 104

Moneda: Lempiras (L)

No.	Nombre del Proyecto	Ubicación	N° Fondo de Financiamiento	Fuente de Financiamiento	Código Presupuestario	N° Acta Aprobado	Presupuesto Anual	Modificaciones			Presupuesto		Fondos Utilizados				Presupuesto Ejecutado	Ejecutado (%)	Monto Pendiente de Ejecución	En Proceso/ Terminado	Observaciones		
								Ampliaciones	Disminuciones	Traspaso de más	Traspaso de menos	Definitivo	Propios	Préstamos	Transferencias	ERP						Otros	
160	MEJORAMIENTO INICIANDO Y FINALIZANDO TRAGANTES EN EL Y POZOS DEL SISTEMA DE AGUAS Lluvias en Villa Colonia Los Arcos, Primavera, Las Mesetas, del Sur, Villa Eugenia, La Primavera, Bulevar del Sur, Altamira, La Guardia y Prado Alto, Distrito 5	UBICACIÓN: DISTRITO 5, COLONIA LOS ARCOS, LAS MESETAS, LLUVIAS EN VILLA COLONIA EUGENIA, LA LOS ARCOS, PRIMAVERA, LAS BULEVARD MESETAS, DEL SUR, VILLA ALTAMIRA, LA EUGENIA, LA PRADO ALTO PRIMAVERA, BULEVAR DEL SUR, ALTAMIRA, LA GUARDIA Y PRADO ALTO, DISTRITO 5	11	11	465202191		1,283,326.00	0.00	0.00	0.00	0.00	1,283,326.00	1,283,326.00	0.00	0.00	0.00	0.00	1,283,326.00	100.00 %	0.00	0.00 %	TERMINADO	Fondos Propios
161	MEJORAMIENTO INICIANDO Y FINALIZANDO QUEBRADA EN EL EL RETIRO Y DISTRITO 3 CANAL CAMPISA Y DISTRITO 3	UBICACIÓN: DISTRITO 3 SECTOR CAMPISA Y ATRÁS COLONIA FESITRANH	11	11	472202192		1,479,925.00	0.00	0.00	0.00	0.00	1,479,925.00	1,479,925.00	0.00	0.00	0.00	0.00	1,479,925.00	100.00 %	0.00	0.00 %	TERMINADO	Fondos Propios
162	CANALIZACIÓN DE RÍO EN RÍO PIEDRAS DESDE BLVD DEL NORTE HASTA CONFLUENCIA CON RÍO BERMEJO	UBICACIÓN: INICIANDO EN EL DISTRITO 4 EN RÍO PIEDRAS DESDE EL BULEVAR DEL NORTE HASTA CONFLUENCIA CON RÍO BERMEJO Y FINALIZANDO EN EL DISTRITO 3 EN RÍO PIEDRA	11	11	472202192		2,141,728.75	0.00	0.00	0.00	0.00	2,141,728.75	2,141,728.75	0.00	0.00	0.00	0.00	2,141,728.75	100.00 %	0.00	0.00 %	TERMINADO	Fondos Propios
163	MEJORAMIENTO INICIANDO EN EL DISTRITO 4 Y CAUCE DE RÍO SAUCE DESDE SEGUNDO ANILLO HASTA VADO CEMCOL Y DISTRITO 4 Y 16	UBICACIÓN: INICIANDO EN EL DISTRITO 4 EN EL CAUCE DE RÍO SAUCE EN EL DISTRITO 16 DESDE SEGUNDO ANILLO HASTA CIRCUNVALACION HASTA VADO CEMCOL Y DISTRITO 4 Y 16	11	11	472202192		1,943,500.00	0.00	0.00	0.00	0.00	1,943,500.00	1,943,500.00	0.00	0.00	0.00	0.00	1,943,500.00	100.00 %	0.00	0.00 %	TERMINADO	Fondos Propios



San Pedro Sula, CORTÉS

EJERCICIO: 2021

USUARIO: E.RODRIGUEZ

Honduras C.A.



Informe Anual de Proyectos (Forma 10 - Acumulada)

Moneda: Lempiras (L)



SAMI

Emisión: 18/01/2022

Hora : 11:41 p.m.

Página: 49 de 104

No.	Nombre del Proyecto	Ubicación	Nº Fondo de Financiamiento	Fuente de Financiamiento	Código Presupuestario	Nº Presupuesto Anual Aprobado	Modificaciones				Presupuesto Definitivo		Fondos Utilizados					Presupuesto Ejecutado	Ejecutado (%)	Monto Pendiente de Ejecución	En Proceso/ Terminado	Observaciones
							Ampliaciones	Disminuciones	Traspaso de más	Traspaso de menos	Propios	Préstamos	Transferencias	ERP	Otros							
164	13.47 MEJORAMIENTO DE QUEBRAPAS EN EL SECTOR CHAMELECON, SATELITE, ENTRADA A MADERERA NORIEGA, RANCHO EL COCO, SANTA MARTHA COL. MONTEFRESCO ESTE, DISTritos 2, 7, 10, 11, 16, 17	UBICACIÓN: INICIANDO EN EL DISTRITO 2: RANCHO EL COCO, DISTRITO 7: ENTRADA A MADERERA NORIEGA, DISTRITO 10: MADERERA NORIEGA, MONTEFRESCANO ESTE, DISTRITO 11: SANTA MARTHA COL. SATELITE, DISTRITO 16: MONTEFRESCO ESTE, MARTHA Y DISTritos 2, 7, 10, 11, 16, 17	11	11	472202193	1,979,000.00	0.00	0.00	0.00	0.00	1,979,000.00	1,979,000.00	0.00	0.00	0.00	0.00	1,979,000.00	100.00 %	0.00	0.00 %	TERMINADO	Fondos Propios
165	13.48 MEJORAMIENTO Y LIMPIEZA DEL CANAL SAUCE DESDE LA 20 CALLE HASTA LA DESCARGA EN EL CANAL CHOTEPE	UBICACIÓN: INICIANDO EN EL DISTRITO 13, DESDE LA 20 CALLE PASANDO POR EL DISTRITO 12 Y FINALIZANDO EN LA DESCARGA EN EL CANAL CHOTEPE DISTRITO 13	11	11	472202195	1,875,682.00	0.00	0.00	0.00	0.00	1,875,682.00	1,875,682.00	0.00	0.00	0.00	0.00	1,875,682.00	100.00 %	0.00	0.00 %	TERMINADO	Fondos Propios
166	13.49 MEJORAMIENTO DE CANAL SUNSERI Y MEJORAMIENTO DE LA FRONTERA Y DISTritos 7, 8, 9, 10 Y 14	UBICACIÓN: COMENZANDO EN EL DISTRITO 7, CABAÑAS PASANDO POR LOS DISTRITOS 8, 9 FRONTERA Y 10, CANAL LA FRONTERA COMENZANDO Y FINALIZANDO EN EL DISTRITO 14.	11	11	472202195	1,794,400.00	0.00	0.00	0.00	0.00	1,794,400.00	1,794,400.00	0.00	0.00	0.00	0.00	1,794,400.00	100.00 %	0.00	0.00 %	TERMINADO	Fondos Propios
167	13.50 MEJORAMIENTO DE SISTEMA PLUVIAL COLONIA SANTA MARTHA COLECTOR PRINCIPAL DISTRITO 16	UBICACIÓN: INICIANDO Y FINALIZANDO EN EL DISTRITO 16 COLONIA SANTA MARTHA	11	11	472202195	2,265,050.00	0.00	0.00	0.00	0.00	2,265,050.00	2,265,050.00	0.00	0.00	0.00	0.00	2,265,050.00	100.00 %	0.00	0.00 %	TERMINADO	Fondos Propios



San Pedro Sula, CORTES
EJERCICIO: 2021
USUARIO: E.RODRIGUEZ



Informe Anual de Proyectos (Forma 10 - Acumulada)

Emisión: 18/01/2022

Hora : 11:41 p.m.

Página: 50 de 104

Moneda: Lempiras (L)

No.	Nombre del Proyecto	Ubicación	N° Fondo de Financiamiento	Fuente de Financiamiento	Código Presupuestario	N° Acta Presupuesto Anual Aprobado	Modificaciones				Presupuesto Definitivo	Presupuesto Propios	Fondos Utilizados				Presupuesto Ejecutado	(% Ejecutado)	Monto Pendiente de Ejecución	(% Pendiente de Ejecución)	En Proceso/ Terminado	Observaciones
							Ampliaciones	Disminuciones	Traspaso de más	Traspaso de menos			Préstamos	Transferencias	ERP	Otros						
168	MEJORAMIENTO DE CANAL TEPEACA Y COMPLEJO OLIMPICO	UBICACIÓN: COMENZANDO EN EL DISTRITO 6 Y FINALIZANDO EN EL DISTRITO 7. CANAL COMPLEJO TEPEACA / COMENZANDO Y FINALIZANDO EN EL DISTRITO 10. CANAL COMPLEJO OLIMPICO.	11	11	472202195	1,551,316.00	0.00	0.00	0.00	0.00	1,551,316.00	1,551,316.00	0.00	0.00	0.00	0.00	1,551,316.00	100.00 %	0.00	0.00 %	TERMINADO	Fondos Propios
169	MEJORAMIENTO Y LIMPIEZA DE CANAL COLONIA FELIPE ZELAYA Y 6 DE MAYO.	UBICACIÓN: INICIANDO EN EL DISTRITO 14 EN LA COLONIA FELIPE ZELAYA Y 6 DE MAYO. FINALIZANDO EN EL DISTRITO 15 EN CANAL 6 DE MAYO.	11	11	472202195	1,960,050.00	0.00	0.00	0.00	0.00	1,960,050.00	1,960,050.00	0.00	0.00	0.00	0.00	1,960,050.00	100.00 %	0.00	0.00 %	TERMINADO	Fondos Propios
170	RECONSTRUCCIÓN VADO DE JUAN LINDO	UBICACIÓN: INTERSECCIÓN 7 CALLE A Y VADO DE RÍO PIEDRAS. ACCESO A COL. JUAN LINDO. DISTRITO 2	13	25	472202196	16,081,859.58	0.00	0.00	0.00	0.00	16,081,859.58	0.00	16,081,859.58	0.00	0.00	0.00	16,081,859.58	100.00 %	0.00	0.00 %	TERMINADO	Fondos de Prestamos
171	OBRA DE PROTECCIÓN EN PASO DESNIVEL DEL PUENTE RÍO BERMEJO	PUENTE RÍO BERMEJO	11	11	472202196	2,084,928.00	0.00	0.00	0.00	0.00	2,084,928.00	2,084,928.00	0.00	0.00	0.00	0.00	2,084,928.00	100.00 %	0.00	0.00 %	TERMINADO	Fondos Propios
172	MEJORAMIENTO DE LAS RED VIAL EN ZORZALES LA LIMPIEZA DE (CHAMELECO) Y ENSERES DESALOJADOS DE VIVIENDAS EN AREAS AFECTADAS POR LA TORMENTA TROPICAL ETA Y TORMENTA TROPICAL IOTA EN LAS COLONIAS SAN JUAN Y LOS ZORZALES. DISTRITO 18 (CHAMELECO)	COLONIAS: SAN JUAN Y LOS ZORZALES. LA LIMPIEZA DE (CHAMELECO) Y ENSERES DESALOJADOS DE VIVIENDAS EN AREAS AFECTADAS POR LA TORMENTA TROPICAL ETA Y TORMENTA TROPICAL IOTA EN LAS COLONIAS SAN JUAN Y LOS ZORZALES. DISTRITO 18 (CHAMELECO)	11	11	4662021126	1,985,560.00	0.00	0.00	0.00	0.00	1,985,560.00	1,985,560.00	0.00	0.00	0.00	0.00	1,985,560.00	100.00 %	0.00	0.00 %	TERMINADO	Fondos Propios



Honduras C.A.

San Pedro Sula, CORTÉS

EJERCICIO: 2021

USUARIO: E.RODRIGUEZ



Informe Anual de Proyectos (Forma 10 - Acumulada)

Moneda: Lempiras (L)



Emisión: 18/01/2022

Hora : 11:41 p.m.

Página: 51 de 104

No.	Nombre del Proyecto	Ubicación	N° Fondo de Financiamiento	Fuente de Financiamiento	Código Presupuestario	N° Acta Anual Aprobado	Presupuesto Anual	Modificaciones				Presupuesto Definitivo		Fondos Utilizados				Presupuesto Ejecutado	Monto Pendiente de Ejecución	En Proceso/ Terminado	Observaciones		
								Ampliaciones	Disminuciones	Traspaso de más	Traspaso de menos	Propios	Préstamos	Transferencias	ERP	Otros							
173	MEJORAMIENTO DE LA RED VIAL EN LA LIMPIEZA DE SEDIMENTO Y ENSERES EN AREAS AFECTADAS POR LA TORMENTA TROPICAL ETA Y TORMENTA TROPICAL IOTA EN LA COLONIA SAN ISIDRO, DISTRITO 18 (CHAMELECON)	COLONIA SAN ISIDRO, DISTRITO 18 (CHAMELECON)	11	11	4662021126		1,900,960.00	0.00	0.00	0.00	0.00	1,900,960.00	1,900,960.00	0.00	0.00	0.00	0.00	1,900,960.00	100.00 %	0.00	0.00 %	TERMINADO	Fondos Propios
174	MEJORAMIENTO DE LA RED VIAL EN LA LIMPIEZA DE SEDIMENTO Y ENSERES DESALOJADOS DE VIVIENDAS EN AREAS AFECTADAS POR LA TORMENTA TROPICAL ETA Y TORMENTA TROPICAL IOTA EN LAS COLONIAS ASENTAMIENTOS HUMANOS Y CERRITO LINDO, DISTRITOS 14 Y 15 (RIVERA HERNANDEZ)	ASENTAMIENTOS HUMANOS Y CERRITO LINDO, DISTRITOS 14 Y 15 (RIVERA HERNANDEZ)	11	11	4662021126		1,971,400.00	0.00	0.00	0.00	0.00	1,971,400.00	1,971,400.00	0.00	0.00	0.00	0.00	1,971,400.00	100.00 %	0.00	0.00 %	TERMINADO	Fondos Propios



**Informe Anual de Proyectos
(Forma 10 - Acumulada)**

Emisión: 18/01/2022

Hora : 11:41 p.m.

Página: 52 de 104

Honduras C.A.

Moneda: Lempiras (L)

No.	Nombre del Proyecto	Ubicación	N° Fondo de Financiamiento	Fuente de Financiamiento	Código Presupuestario	N° Presupuesto Anual Aprobado	Modificaciones				Presupuesto		Fondos Utilizados				Presupuesto Ejecutado	(%) Ejecutado	Monto Pendiente de Ejecución	(%) Pendiente de Ejecución	En Proceso/ Terminado	Observaciones
							Ampliaciones	Disminuciones	Traspaso de más	Traspaso de menos	Definitivo	Propios	Préstamos	Transferencias	ERP	Otros						
175	MEJORAMIENTO DE LA RED VIAL (CELEO LA LIMPIEZA II ETAPA DE SEDIMENTO (RIVERA Y ENSERES HERNÁNDEZ) DESALOJADOS DE VIVIENDAS EN AREAS AFECTADAS POR LA TORMENTA TROPICAL IOTA EN LAS COLONIAS: FESITRANH II (CELEO GONZALES) I Y II ETAPA. DISTRITOS 14 (RIVERA HERNÁNDEZ)	COLONIAS:	11	11	4662021126	1,949,800.00	0.00	0.00	0.00	0.00	1,949,800.00	1,949,800.00	0.00	0.00	0.00	0.00	1,949,800.00	100.00 %	0.00	0.00 %	TERMINADO	Fondos Propios
176	MEJORAMIENTO DE LA RED VIAL (CHAMELECON) SIERRA SANTA ANA, DISTRITO 17	TERRENCIO SIERRA SANTA ANA, DISTRITO 17 (CHAMELECON)	11	11	4662021126	1,968,700.00	0.00	0.00	0.00	0.00	1,968,700.00	1,968,700.00	0.00	0.00	0.00	0.00	1,968,700.00	100.00 %	0.00	0.00 %	TERMINADO	Fondos Propios
177	MEJORAMIENTO DE LA RED VIAL (MERENDON) PAVIMENTACION EN AREAS AFECTADAS POR LA TORMENTA TROPICAL IOTA EN LOS RAMALES DEL MERENDON DESDE LAS TORRES DE HONDUTEL HASTA ALDEAS: LA VIRTUD, SANTA MARTA, LAS FLORES DE RIO FRIO Y EL TRIUNFO. DISTRITO 20 (MERENDON)	RAMALES DEL MERENDON DESDE LAS TORRES DE HONDUTEL HASTA ALDEAS: LA VIRTUD, SANTA MARTA, LAS FLORES DE RIO FRIO Y EL TRIUNFO. DISTRITO 20 (MERENDON)	11	11	4662021126	1,994,600.00	0.00	0.00	0.00	0.00	1,994,600.00	1,994,600.00	0.00	0.00	0.00	0.00	1,994,600.00	100.00 %	0.00	0.00 %	TERMINADO	Fondos Propios



Informe Anual de Proyectos
 (Forma 10 - Acumulada)

Moneda: Lempiras (L)



No.	Nombre del Proyecto	Ubicación	N° Fondo de Financiamiento	Fuente de Financiamiento	Código Presupuestario	N° Acta Anual Aprobado	Presupuesto Ampliaciones	Modificaciones			Presupuesto Definitivo		Fondos Utilizados					Presupuesto Ejecutado	(% Ejecutado)	Monto Pendiente de Ejecución	(% Pendiente de Ejecución)	En Proceso/ Terminado	Observaciones
								Disminuciones	Traspaso de más	Traspaso de menos	Propios	Préstamos	Transferencias	ERP	Otros								
178	16.107 MEJORAMIENTO DE LA RED VIAL NO PAVIMENTADA EN AREAS AFECTADAS POR LA TORMENTA TROPICAL ETA Y TROPICAL IOTA EN LOS RAMALES DEL MERENDON DESDE ALDEA TOMALA HASTA ALDEAS REMOLINO DE BAÑADEROS, NUEVO EDEN, LA FORTUNA Y EL PORVENIR. DISTRITO 20 (MERENDON)	RAMALES DEL 11	11		4662021126	1,934,700.00	0.00	0.00	0.00	0.00	1,934,700.00	1,934,700.00	0.00	0.00	0.00	0.00	1,934,700.00	100.00 %	0.00	0.00 %	TERMINADO	Fondos Propios	
179	16.108 MEJORAMIENTO DE LA RED VIAL EN LA LIMPIEZA DE SEOIMENTO Y ENSERES EN AREAS AFECTADAS POR LA TORMENTA TROPICAL ETA Y TROPICAL IOTA EN ALDEA CHOTEPE DISTRITO 17 (CHAMELECON)	EN ALDEA DISTRITO 17	11	11	4662021126	1,963,600.00	0.00	0.00	0.00	0.00	1,963,600.00	1,963,600.00	0.00	0.00	0.00	0.00	1,963,600.00	100.00 %	0.00	0.00 %	TERMINADO	Fondos Propios	



Honduras C.A.

San Pedro Sula, CORTES
EJERCICIO: 2021
USUARIO: E.RODRIGUEZ



SAMI

Informe Anual de Proyectos (Forma 10 - Acumulada)

Emisión: 18/01/2022

Hora : 11:41 p.m.

Página: 54 de 104

Moneda: Lempiras (L)

No.	Nombre del Proyecto	Ubicación	N° Fondo de Financiamiento	Fuente de Financiamiento	Código Presupuestario	N° Acta Aprobado	Presupuesto Anual	Modificaciones				Presupuesto Definitivo	Fondos Utilizados					Presupuesto Ejecutado	(%) Ejecutado	Monto Pendiente de Ejecución	(%) Pendiente de Ejecución	En Proceso/ Terminado	Observaciones
								Ampliaciones	Disminuciones	Traspaso de más	Traspaso de menos		Préstamos	Transferencias	ERP	Otros							
180	MEJORAMIE NTO DE LA RED VIAL EN LA LIMPIEZA DE SEDIMENTO Y ENSERES EN AREAS AFECTADAS POR LA TORMENTA TROPICAL ETA Y TORMENTA TROPICAL IOTA EN LA COLONIAS: FE Y ESPERANZA Y SAN JOSE, DISTRITO 18 (CHAMELECON)	FÉ Y SAN JOSÉ, DISTRITO 18 (CHAMELECON)	11	11	4662021126		1,959,700.00	0.00	0.00	0.00	0.00	1,959,700.00	1,959,700.00	0.00	0.00	0.00	0.00	1,959,700.00	100.00 %	0.00	0.00 %	TERMINADO	Fondos Propios
181	MEJORAMIE NTO DE LA RED VIAL EN LA LIMPIEZA DE SEDIMENTO Y ENSERES EN AREAS AFECTADAS POR LA TORMENTA TROPICAL ETA Y TORMENTA TROPICAL IOTA EN LAS COLONIAS: VILLA RICA, LOS TAMARINDOS Y LOS MANGALES, DISTRITO 18 (CHAMELECON)	EN LAS VILLA RICA, DISTRITO 18 (CHAMELECON)	11	11	4662021126		1,984,000.00	0.00	0.00	0.00	0.00	1,984,000.00	1,984,000.00	0.00	0.00	0.00	0.00	1,984,000.00	100.00 %	0.00	0.00 %	TERMINADO	Fondos Propios
182	MEJORAMIE NTO DE LA RED VIAL EN LA LIMPIEZA DE SEDIMENTO Y ENSERES EN AREAS AFECTADAS POR LA TORMENTA TROPICAL ETA Y TORMENTA TROPICAL IOTA EN LA COLONIA: SAN JORGE, DISTRITO 18 (CHAMELECON)	EN LA SAN JORGE, DISTRITO 18 (CHAMELECON)	11	11	4662021126		1,957,000.00	0.00	0.00	0.00	0.00	1,957,000.00	1,957,000.00	0.00	0.00	0.00	0.00	1,957,000.00	100.00 %	0.00	0.00 %	TERMINADO	Fondos Propios



San Pedro Sula, CORTÉS

EJERCICIO: 2021

USUARIO: E.RODRIGUEZ

Honduras C.A.



SAMI

Informe Anual de Proyectos

(Forma 10 - Acumulada)

Moneda: Lempiras (L)

Emisión: 18/01/2022

Hora : 11:41 p.m.

Página: 55 de 104

No.	Nombre del Proyecto	Ubicación	N° Fondo de Financiamiento	Fuente de Financiamiento	Código Presupuestario	N° Acta Aprobado	Presupuesto Anual	Ampliaciones	Modificaciones Disminuciones	Traspaso de más	Traspaso de menos	Presupuesto Definitivo	Presupuesto Propios	Fondos Utilizados Préstamos	Transferencias	ERP	Otros	Presupuesto Ejecutado	(%) Ejecutado	Monto Pendiente de Ejecución	(%) Pendiente de Ejecución	En Proceso/ Terminado	Observaciones
183	MEJORAMIENTO DE LA RED VIAL EN BRISAS DEL LA LIMPIEZA CANADÁ, DE SEDIMENTO (CHAMELECO Y ENSERES N) EN AREAS AFECTADAS POR LA TORMENTA TROPICAL ETA Y TORMENTA TROPICAL IOTA EN LAS COLONIAS BERNAN HERNÁNDEZ Y BRISAS DEL CANADÁ, DISTRITO 17 (CHAMELECO N)	COLONIAS BERNAN HERNÁNDEZ Y BRISAS DEL CANADÁ, DISTRITO 17 (CHAMELECO N)	11	11	4662021126		1,982,080.00	0.00	0.00	0.00	0.00	1,982,080.00	1,982,080.00	0.00	0.00	0.00	0.00	1,982,080.00	100.00 %	0.00	0.00 %	TERMINADO	Fondos Propios
184	MEJORAMIENTO DE LA RED VIAL BRISAS DEL LA LIMPIEZA DE AEROPUERTO, SEDIMENTO MI REY, Y ENSERES SOLITA II, TORMENTA BUENA CASA, ETA E IOTA VILLAS KITUR COLONIAS I, RUIZ, PUERTO AIRPORT, ESCONDIDO SOLITA, BRISAS VILLAS KITUR DEL DEL (II, DISTRITOS AEROPUERTO 14 Y 15 O, MI REY, SOLITA II, BUENA CASA, VILLAS KITUR I, RUIZ, AIRPORT, SOLITA, VILLAS KITUR III, DISTRITOS 14 Y 15 (RH)	PUERTO ESCONDIDO, LA RED VIAL BRISAS DEL LA LIMPIEZA DE AEROPUERTO, SEDIMENTO MI REY, Y ENSERES SOLITA II, TORMENTA BUENA CASA, ETA E IOTA VILLAS KITUR COLONIAS I, RUIZ, PUERTO AIRPORT, ESCONDIDO SOLITA, BRISAS VILLAS KITUR DEL DEL (II, DISTRITOS AEROPUERTO 14 Y 15 O, MI REY, SOLITA II, BUENA CASA, VILLAS KITUR I, RUIZ, AIRPORT, SOLITA, VILLAS KITUR III, DISTRITOS 14 Y 15 (RH)	11	11	4662021126		1,985,400.00	0.00	0.00	0.00	0.00	1,985,400.00	1,985,400.00	0.00	0.00	0.00	0.00	1,985,400.00	100.00 %	0.00	0.00 %	TERMINADO	Fondos Propios



Honduras C.A.

San Pedro Sula, CORTÉS

EJERCICIO: 2021

USUARIO: E.RODRIGUEZ



SAMI

Informe Anual de Proyectos

(Forma 10 - Acumulada)

Moneda: Lempiras (L)

Emisión: 18/01/2022

Hora : 11:41 p.m.

Página: 56 de 104

No.	Nombre del Proyecto	Ubicación	N° Fondo de Financiamiento	Fuente de Financiamiento	Código Presupuestario	N° Acta Anual Aprobado	Presupuesto Ampliaciones	Modificaciones			Presupuesto Definitivo	Presupuesto Propios	Fondos Utilizados				Presupuesto Ejecutado	Monto Pendiente de Ejecución	En Proceso/ Terminado	Observaciones		
								Disminuciones	Traspaso de más	Traspaso de menos			Préstamos	Transferencias	ERP	Otros						
185	MEJORAMIE NTO DE LA RED VIAL ENCRISTO VIENE. LA LIMPIEZA DISTRITO 15 DE SEDIMENTO HERNÁNDEZ) Y ENSERES PROVOCAD O POR EL FENOMENO NATURAL TORMENTA TROPICAL ETA Y TORMENTA TROPICAL IOTA EN LAS COLONIAS: CENTRAL, CENTRALITA Y CRISTO VIENE. DISTRITO 15 (RIVERA HERNÁNDEZ)	COLONIAS:	11	11	4662021126	1,995,400.00	0.00	0.00	0.00	0.00	1,995,400.00	1,995,400.00	0.00	0.00	0.00	0.00	1,995,400.00	100.00 %	0.00	0.00 %	TERMINADO	Fondos Propios
186	MEJORAMIE NTO DE LA RED VIAL PARA EVACUAR SEDIMENTO S EXTRAIDOS DISTRITO 14 Y DE VIVIENDAS EN AREAS AFECTADAS POR LA TORMENTA TROPICAL ETA Y TORMENTA TROPICAL IOTA EN LAS COLONIAS: SANTA MARTHA, TRAMO MONTAÑITA - SITRAINA Y SITRAINA, DISTRITO 14 Y 15 (RIVERA HERNANDEZ)	EN LAS COLONIAS: SANTA MARTHA, TRAMO MONTAÑITA - SITRAINA Y SITRAINA, DISTRITO 14 Y 15 (RIVERA HERNANDEZ)	11	11	4662021126	1,983,400.00	0.00	0.00	0.00	0.00	1,983,400.00	1,983,400.00	0.00	0.00	0.00	0.00	1,983,400.00	100.00 %	0.00	0.00 %	TERMINADO	Fondos Propios



Honduras C.A.

San Pedro Sula, CORTES

EJERCICIO: 2021

USUARIO: E.RODRIGUEZ



SAMI

Informe Anual de Proyectos (Forma 10 - Acumulada)

Emisión: 18/01/2022

Hora : 11:41 p.m.

Página: 57 de 104

Moneda: Lempiras (L)

No.	Nombre del Proyecto	Ubicación	N° Fondo de Financiamiento	Fuente de Financiamiento	Código Presupuestario	N° Acta Aprobado	Presupuesto Anual	Ampliaciones	Modificaciones Disminuciones	Traspaso de más	Traspaso de menos	Presupuesto Definitivo	Propios	Fondos Utilizados Préstamos	Transferencias	ERP	Otros	Presupuesto Ejecutado	(%) Ejecutado	Monto Pendiente de Ejecución	(%) Pendiente de Ejecución	En Proceso/ Terminado	Observaciones
187	16.116 MEJORAMIENTO DE LA RED VIAL PARA EVACUAR SEDIMENTOS EXTRAIDOS DE VIVIENDAS EN AREAS AFECTADAS POR LA TORMENTA TROPICAL ETA Y TORMENTA TROPICAL IOTA EN LAS COLONIAS: SAN JORGE Y ANEXO SAN JUAN, DISTRITO 18 (CHAMELECON)	SAN JORGE Y ANEXO SAN JUAN, DISTRITO 18 (CHAMELECON)	11		4662021126		1,960,900.00	0.00	0.00	0.00	0.00	1,960,900.00	1,960,900.00	0.00	0.00	0.00	0.00	1,960,900.00	100.00 %	0.00	0.00 %	TERMINADO	Fondos Propios
188	16.117 MEJORAMIENTO DE LA RED VIAL PARA EVACUAR SEDIMENTOS EXTRAIDOS DE VIVIENDAS EN AREAS AFECTADAS POR LA TORMENTA TROPICAL ETA Y TORMENTA TROPICAL IOTA EN LAS COLONIAS: FÉ Y ESPERANZA Y SAN JOSÉ, DISTRITO 18 (CHAMELECON)	COLONIAS: FÉ Y SAN JOSÉ, DISTRITO 18 (CHAMELECON)	11		4662021126		1,861,450.00	0.00	0.00	0.00	0.00	1,861,450.00	1,861,450.00	0.00	0.00	0.00	0.00	1,861,450.00	100.00 %	0.00	0.00 %	TERMINADO	Fondos Propios



Honduras C.A.

**Informe Anual de Proyectos
 (Forma 10 - Acumulada)**

Emisión: 18/01/2022
 Hora : 11:41 p.m.
 Pagina: 58 de 104

Moneda: Lempiras (L)

No.	Nombre del Proyecto	Ubicación	N° Foncío de Financiamiento	Fuente de Financiamiento	Código Presupuestario	N° Acta Anual Aprobado	Presupuesto Ampliaciones	Modificaciones			Presupuesto		Fondos Utilizados				Presupuesto Ejecutado	(% Ejecutado)	Monto Pendiente de Ejecución	(% Pendiente de Ejecución)	En Proceso/ Terminado	Observaciones
								Disminuciones	Traspaso de más	Traspaso de menos	Definitivo	Propios	Préstamos	Transferencias	ERP	Otros						
189	MEJORAMIE DEL NTO DE LA RED VIAL NO PAVIMENTA DA EN REHABILITACIÓN DE AREAS AFECTADAS (MERENDON) POR LA TORMENTA TROPICAL ETA Y TORMENTA TROPICAL IOTA EN EL RAMAL DEL MERENDÓN DESDE LAS TORRES DE HONDUTEL A ALDEA LAS CRUCES 2 Y NARANJITO, DISTRITO 20 (MERENDON)	EN EL RAMAL	11	11	4662021126		1,969,600.00	0.00	0.00	0.00	1,969,600.00	1,969,600.00	0.00	0.00	0.00	0.00	1,969,600.00	100.00 %	0.00	0.00 %	TERMINADO	Fondos Propios
190	MEJORAMIE COLONIAS: NTO DE LA RED VIAL PARA EVACUAR SEDIMENTOS EXTRAIDOS DE VIVIENDAS EN AREAS AFECTADAS POR LA TORMENTA TROPICAL ETA Y TORMENTA TROPICAL IOTA EN LAS COLONIAS: MORALES No.1, No.2, No.3 Y No.4, DISTRITO 18 (CHAMELECON)	EN LAS COLONIAS: MORALES No.1, No.2, No.3 Y No.4, DISTRITO 18 (CHAMELECON)	11	11	4662021126		1,957,300.00	0.00	0.00	0.00	1,957,300.00	1,957,300.00	0.00	0.00	0.00	0.00	1,957,300.00	100.00 %	0.00	0.00 %	TERMINADO	Fondos Propios



Honduras C.A.

San Pedro Sula, CORTES

EJERCICIO: 2021

USUARIO: E.RODRIGUEZ



Informe Anual de Proyectos (Forma 10 - Acumulada)

Moneda: Lempiras (L)

Emisión: 18/01/2022

Hora : 11:41 p.m.

Página: 59 de 104

No.	Nombre del Proyecto	Ubicación	N° Fondo de Financiamiento	Fuente de Financiamiento	Código Presupuestario	N° Acta Anual Aprobado	Presupuesto Anual Aprobado	Modificaciones				Presupuesto Definitivo		Fondos Utilizados				Presupuesto Ejecutado	(% Ejecutado)	Monto Pendiente de Ejecución	(% Pendiente de Ejecución)	En Proceso/ Terminado	Observaciones
								Ampliaciones	Disminuciones	Traspaso de más	Traspaso de menos	Definitivo	Propios	Préstamos	Transferencias	ERP	Otros						
191	MEJORAMIENTO DE LA RED VIAL ENFAJARDO Y LA LIMPIEZA PADILLA, DE SEDIMENTO (CHAMELECO Y ENSERES N) EN AREAS AFECTADAS POR LA TORMENTA TROPICAL ETA Y TORMENTA TROPICAL IOTA EN LA COLONIAS: LA BOLSA, ANGEL FAJARDO Y PADILLA, DISTRITO 18 (CHAMELECON)	LA COLONIAS: LA BOLSA, ANGEL FAJARDO Y PADILLA, DISTRITO 18 (CHAMELECON)	11	11	4662021126		1,997,050.00	0.00	0.00	0.00	0.00	1,997,050.00	1,997,050.00	0.00	0.00	0.00	0.00	1,997,050.00	100.00 %	0.00	0.00 %	TERMINADO	Fondos Propios
192	MEJORAMIENTO DE LA RED VIAL PARA EVACUAR SEDIMENTOS EXTRAIDOS DE VIVIENDAS EN AREAS AFECTADAS POR LA TORMENTA TROPICAL ETA Y TORMENTA TROPICAL IOTA EN LA COLONIA SAN ISIDRO, DISTRITO 18 (CHAMELECON)	EN LA COLONIA SAN ISIDRO, DISTRITO 18 (CHAMELECON)	11	11	4662021126		1,989,400.00	0.00	0.00	0.00	0.00	1,989,400.00	1,989,400.00	0.00	0.00	0.00	0.00	1,989,400.00	100.00 %	0.00	0.00 %	TERMINADO	Fondos Propios



Honduras C.A.

San Pedro Sula, CORTÉS

EJERCICIO: 2021

USUARIO: E.RODRIGUEZ



Informe Anual de Proyectos (Forma 10 - Acumulada)

Moneda: Lempiras (L)

Emisión: 18/01/2022

Hora : 11:41 p.m.

Página: 60 de 104

No.	Nombre del Proyecto	Ubicación	N° Fondo de Financiamiento	Fuente de Financiamiento	Código Presupuestario	N° Acta	Presupuesto Anual Aprobado	Modificaciones				Presupuesto Definitivo		Fondos Utilizados				Presupuesto Ejecutado	(% Ejecutado)	Monto Pendiente de Ejecución	(% Pendiente de Ejecución)	En Proceso/ Terminado	Observaciones
								Ampliaciones	Disminuciones	Traspaso de más	Traspaso de menos	Propios	Préstamos	Transferencias	ERP	Otros							
193	16.122 MEJORAMIENTO DE LA RED VIAL PARA EVACUACIÓN Y SEDIMENTOS EXTRAIDOS DE VIVIENDAS EN ÁREAS AFECTADAS POR LA TORMENTA TROPICAL ETA Y TORMENTA TROPICAL IOTA EN LAS COLONIAS: ESPAÑA, PLAZA CASTILLA, VILLA RICA, TAMARINDOS Y MANGALES, DISTRITO 18 (CHAMELECON)	EN LAS COLONIAS: ESPAÑA, PLAZA CASTILLA, VILLA RICA, TAMARINDOS Y MANGALES, DISTRITO 18 (CHAMELECON)	11	11	4662021126		1,983,400.00	0.00	0.00	0.00	0.00	1,983,400.00	1,983,400.00	0.00	0.00	0.00	0.00	1,983,400.00	100.00 %	0.00	0.00 %	TERMINADO	Fondos Propios
194	16.123 MEJORAMIENTO DE LA RED VIAL PARA PAVIMENTACIÓN EN LAS COLONIAS: LA PUERTA 1 Y 2, TRAMO LA PUERTA - LA CUMBRE Y LA CUMBRE, DISTRITO 5 (SUROESTE) 1 Y 2, TRAMO LA PUERTA - LA CUMBRE Y LA CUMBRE, DISTRITO 5 (SUROESTE)	UBICACIÓN: COLONIAS: LA PUERTA 1 Y 2, TRAMO LA PUERTA - LA CUMBRE Y LA CUMBRE, DISTRITO 5 (SUROESTE) 1 Y 2, TRAMO LA PUERTA - LA CUMBRE Y LA CUMBRE, DISTRITO 5 (SUROESTE)	11	11	4662021126		1,943,000.00	0.00	0.00	0.00	0.00	1,943,000.00	1,943,000.00	0.00	0.00	0.00	0.00	1,943,000.00	100.00 %	0.00	0.00 %	TERMINADO	Fondos Propios
195	16.124 MEJORAMIENTO DE LA RED VIAL PARA PAVIMENTACIÓN EN LAS COLONIAS: PEÑA DE HOREB, REINA DEL CARMEN, COLINAS DEL CARMEN, LOS ÁNGELES DEL CARMEN, 7 DE JULIO, Y REINA DEL CARMEN, COLINAS DEL CARMEN, DISTRITO 16 (EL CARMEN), CARMEN, LOS ÁNGELES DEL CARMEN, 7 DE JULIO, Y ALDEA EL CARMEN, DISTRITO 16 (EL CARMEN)	UBICACIÓN: COLONIAS: PEÑA DE HOREB, REINA DEL CARMEN, COLINAS DEL CARMEN, LOS ÁNGELES DEL CARMEN, 7 DE JULIO, Y REINA DEL CARMEN, COLINAS DEL CARMEN, DISTRITO 16 (EL CARMEN), CARMEN, LOS ÁNGELES DEL CARMEN, 7 DE JULIO, Y ALDEA EL CARMEN, DISTRITO 16 (EL CARMEN)	11	11	4662021126		1,951,020.00	0.00	0.00	0.00	0.00	1,951,020.00	1,951,020.00	0.00	0.00	0.00	0.00	1,951,020.00	100.00 %	0.00	0.00 %	TERMINADO	Fondos Propios



Honduras C.A.

San Pedro Sula, CORTES
EJERCICIO: 2021
USUARIO: E.RODRIGUEZ



Informe Anual de Proyectos (Forma 10 - Acumulada)

Moneda: Lempiras (L)



Emisión: 18/01/2022
Hora : 11:41 p.m.
Pagina: 61 de 104

No.	Nombre del Proyecto	Ubicación	Nº Fondo de Financiamiento	Fuente de Financiamiento	Código Presupuestario	Nº Acta Anual Aprobado	Presupuesto Anual Aprobado	Ampliaciones	Modificaciones Disminuciones	Traspaso de más	Traspaso de menos	Presupuesto Definitivo	Fondos Utilizados Propios	Préstamos	Transferencias	ERP	Otros	Presupuesto Ejecutado	(%) Ejecutado	Monto Pendiente de Ejecución	(%) Pendiente de Ejecución	En Proceso/ Terminado	Observaciones
196	MEJORAMIENTO DE LA RED VIAL NO PAVIMENTADA EN COLONIAS: EL OCOTILLO, ANEXO, MAGNOLIA, DUSAN, TRAMOS: EL ZONA SABANA DE OCOTILLO, ANEXO, MAGNOLIA, DUSAN, TRAMOS: ZONA CARRETERA A TICAMAYA Y CALLE AL OCOTILLO, DISTRITO 16 (EL CARMEN) DESDE CARRETERA A TICAMAYA Y CALLE AL OCOTILLO, DISTRITO 16 (EL CARMEN)	UBICACIÓN: COLONIAS: EL OCOTILLO, ANEXO, MAGNOLIA, DUSAN, TRAMOS: EL ZONA SABANA DE OCOTILLO, ANEXO, MAGNOLIA, DUSAN, TRAMOS: ZONA CARRETERA A TICAMAYA Y CALLE AL OCOTILLO, DISTRITO 16 (EL CARMEN) DESDE CARRETERA A TICAMAYA Y CALLE AL OCOTILLO, DISTRITO 16 (EL CARMEN)	11	11	4662021126		1,967,050.00	0.00	0.00	0.00	0.00	1,967,050.00	1,967,050.00	0.00	0.00	0.00	0.00	1,967,050.00	100.00 %	0.00	0.00 %	TERMINADO	Fondos Propios
197	MEJORAMIENTO DE LA RED VIAL NO PAVIMENTADA EN COLONIA LA MERENDON FORTALEZA, SECTOR COFRADIA Y ALDEAS EN LOS RAMALES Y DEL MERENDON 20 (COFRADIA, ACCESO AL MERENDON), CORBANO, ALDEAS CALPULES Y ZAPOTAL SUR, DISTRITO 19 Y 20 (COFRADIA, MERENDON)	UBICACIÓN: COLONIA LA FORTALEZA, SECTOR COFRADIA Y ALDEAS EN LOS RAMALES Y DEL MERENDON 20 (COFRADIA, ACCESO AL MERENDON), CORBANO, ALDEAS CALPULES Y ZAPOTAL SUR, DISTRITO 19 Y 20 (COFRADIA, MERENDON)	11	11	4662021126		1,968,950.00	0.00	0.00	0.00	0.00	1,968,950.00	1,968,950.00	0.00	0.00	0.00	0.00	1,968,950.00	100.00 %	0.00	0.00 %	TERMINADO	Fondos Propios



San Pedro Sula, CORTES

EJERCICIO: 2021

USUARIO: E.RODRIGUEZ

Honduras C.A.



SAMI

Informe Anual de Proyectos (Forma 10 - Acumulada)

Moneda: Lempiras (L)

Emisión: 18/01/2022

Hora : 11:41 p.m.

Página: 62 de 104

No.	Nombre del Proyecto	Ubicación	N° Fon- do de Financiamiento	Fuente de Financiamiento	Código Presupuestario	N° Presupuesto Anual Aprobado	Modificaciones				Presupuesto Definitivo	Fondos Utilizados				Presupuesto Ejecutado	(%) Ejecutado	Monto Pendiente de Ejecución	(%) Pendiente de Ejecución	En Proceso/ Terminado	Observaciones	
							Ampliaciones	Disminuciones	Traspaso de más	Traspaso de menos		Préstamos	Transferencias	ERP	Otros							
198	16.127 MEJORAMIENTO DE LA RED VIAL NO PAVIMENTADA EN LOS RAMALES EN EL MERENDON EN ALDEAS NARANJITOS, S. TOMALA, LA JUNTA DE BAÑADERO S. BRISAS DEL MERENDON, LA UNION DE RIO FRIO, REMOLINO 2, GUANALES, SANTA ANA MARGARITA, SAN CRISTOBAL, SAN ISIDRO Y SAN ANTONIO DISTRITO 20, (MERENDON).	UBIC. ALDEAS NARANJITOS, TOMALA, BAÑADEROS, BRISAS DEL MEREN, LA UNION DE RIO FRIO, REM. 2, GUANALES, SANTA ANA MARGARITA, NARANJITO SAN CRISTOBAL, SAN ISIDRO Y SAN ANTONIO BAÑADERO DISTRITO 20, S. BRISAS (MERENDON), DEL MERENDON, LA UNION DE RIO FRIO, REMOLINO 2, GUANALES, SANTA ANA MARGARITA, SAN CRISTOBAL, SAN ISIDRO Y SAN ANTONIO DISTRITO 20, (MERENDON).	11	11	4662021126	1,932,100.00	0.00	0.00	0.00	0.00	1,932,100.00	1,932,100.00	0.00	0.00	0.00	0.00	1,932,100.00	100.00 %	0.00	0.00 %	TERMINADO	Fondos Propios
199	16.128 MEJORAMIENTO DE LA RED VIAL NO PAVIMENTADA EN LAS COLONIAS LAS BRISAS, EL HIGUERAL, LA ESPERANZA, BRISAS INVA, ANEXO LAS BRISAS, EL HIGUERAL, LA ROCA DE LA ESPERANZA, BRISAS ANILLO - LA INVA, ANEXO BRISAS INVA Y 04 (NORESTE)	UBICACIÓN: COLONIAS LAS BRISAS, EL HIGUERAL, LA ESPERANZA, BRISAS INVA, ANEXO LAS BRISAS, EL HIGUERAL, LA ROCA DE LA ESPERANZA, BRISAS ANILLO - LA INVA, ANEXO BRISAS INVA Y 04 (NORESTE)	11	11	4662021126	1,943,050.00	0.00	0.00	0.00	0.00	1,943,050.00	1,943,050.00	0.00	0.00	0.00	0.00	1,943,050.00	100.00 %	0.00	0.00 %	TERMINADO	Fondos Propios



San Pedro Sula, CORTES

EJERCICIO: 2021

USUARIO: E.RODRIGUEZ

Honduras C.A.



Informe Anual de Proyectos (Forma 10 - Acumulada)

Moneda: Lempiras (L)



SAMI

Emisión: 18/01/2022

Hora : 11:41 p.m.

Página: 64 de 104

No.	Nombre del Proyecto	Ubicación	N° Fondo de Financiamiento	Fuente de Financiamiento	Código Presupuestario	N° Acta Anual Aprobado	Presupuesto Ampliaciones	Modificaciones			Presupuesto Definitivo	Fondos Utilizados	Presupuesto Ejecutado	Monto Pendiente de Ejecución	Observaciones							
								Disminuciones	Traspaso de más	Traspaso de menos						Préstamos	Transferencias	ERP	Otros	(%) Ejecutado	(%) Pendiente de Ejecución	En Proceso/ Terminado
203	16.132 MEJORAMIE NTO DE LA RED VIAL NO PAVIMENTA DA EN LAS COLONIAS: MILENIUM. SAN JUAN BOSCO, MANUEL, FUENTE I Y II Y GUADALUPETITO SAN ISIDRO, 4 DEDISTRITO 19 FEBRERO, AREVALO, SAN MANUEL, FUENTE I Y II Y TITO GONZANI, DISTRITO 19 (COFRADIA).	UBICACIÓN: COLONIAS: MILENIUM, SAN JUAN BOSCO, GUADALUPE, SAN ISIDRO, 4 DE FEBRERO, AREVALO, SAN MANUEL, FUENTE I Y II Y GUADALUPETITO GONZANI, ISIDRO, 4 DEDISTRITO 19 FEBRERO, (COFRADIA).	11	11	4662021126	1,911,000.00	0.00	0.00	0.00	0.00	1,911,000.00	1,911,000.00	0.00	0.00	0.00	0.00	1,911,000.00	100.00 %	0.00	0.00 %	TERMINADO	Fondos Propios
204	16.133 MEJORAMIE NTO DE LA RED VIAL NO PAVIMENTA DA EN LAS COLONIAS: GRACIAS A DIOS Y SENDEROS DE OCCIDENTE, DISTRITO 19 (COFRADIA).	UBICACIÓN: COLONIAS: GRACIAS A DIOS Y SENDEROS DE OCCIDENTE, DISTRITO 19 (COFRADIA).	11	11	4662021126	1,922,358.00	0.00	0.00	0.00	0.00	1,922,358.00	1,922,358.00	0.00	0.00	0.00	0.00	1,922,358.00	100.00 %	0.00	0.00 %	TERMINADO	Fondos Propios
205	16.134 MEJORAMIE NTO DE LA RED VIAL NO PAVIMENTA DA EN LAS COLONIAS: 24 DE ABRIL II, SUVANH, BRISAS DEL VALLE I Y BRISAS DEL VALLE II, DISTRITO 19 (COFRADIA).	UBICACIÓN: COLONIAS: DE ABRIL II, SUVANH, BRISAS DEL VALLE I Y BRISAS DEL VALLE II, DISTRITO 19 (COFRADIA).	11	11	4662021126	1,958,252.00	0.00	0.00	0.00	0.00	1,958,252.00	1,958,252.00	0.00	0.00	0.00	0.00	1,958,252.00	100.00 %	0.00	0.00 %	TERMINADO	Fondos Propios



Honduras C.A.

San Pedro Sula, CORTÉS

EJERCICIO: 2021

USUARIO: E.RODRIGUEZ



Informe Anual de Proyectos (Forma 10 - Acumulada)

Moneda: Lempiras (L)



SAMI

Emisión: 18/01/2022

Hora : 11:41 p.m.

Página: 66 de 104

No.	Nombre del Proyecto	Ubicación	N° Fondo de Financiamiento	Fuente de Financiamiento	Código Presupuestario	N° Acta Aprobado	Presupuesto Anual	Modificaciones				Presupuesto Definitivo		Fondos Utilizados				Presupuesto Ejecutado	(% Ejecutado)	Monto Pendiente de Ejecución	(% Pendiente de Ejecución)	En Proceso/ Terminado	Observaciones
								Ampliaciones	Disminuciones	Traspaso de más	Traspaso de menos	Préstamos	Transferencias	ERP	Otros								
209	16.138 MEJORAMIENTO DE LA RED VIAL NO PAVIMENTADA EN LAS COLONIAS LOS ANGELES, SINAI, REPARTO LA ESPERANZA I, PALMERAS, VILLA DULCE HOGAR Y REPARTO LA ESPERANZA 2, DISTRITO 14 (RIVERA HERNANDEZ)	LOS ANGELES, SINAI, REPARTO LA ESPERANZA I, PALMERAS, VILLA DULCE HOGAR Y REPARTO LA ESPERANZA 2, DISTRITO 14 (RIVERA HERNANDEZ)	11	11	4662021126		1,934,800.00	0.00	0.00	0.00	0.00	1,934,800.00	1,934,800.00	0.00	0.00	0.00	0.00	1,934,800.00	100.00 %	0.00	0.00 %	TERMINADO	Fondos Propios
210	16.139 MEJORAMIENTO DE LA RED VIAL NO PAVIMENTADA EN LAS COLONIAS FLOR DE CUBA (MONTE VERDE), EL PARAISO I, II, III Y IV, CABLOTALES, DISTRITO 15 (RIVERA HERNANDEZ)	COLONIAS FLOR DE CUBA (MONTE VERDE), EL PARAISO I, II, III Y IV, CABLOTALES, DISTRITO 15 (RIVERA HERNANDEZ)	11	11	4662021126		1,900,900.00	0.00	0.00	0.00	0.00	1,900,900.00	1,900,900.00	0.00	0.00	0.00	0.00	1,900,900.00	100.00 %	0.00	0.00 %	TERMINADO	Fondos Propios
211	16.140 MEJORAMIENTO DE LA RED VIAL NO PAVIMENTADA EN LAS COLONIAS PALMIRA, MORALES 1, 2, 3 Y 4, LA BOLSA, PADILLA, ANGEL FAJARDO, VILLAS SAN JUAN, CHAMELECÓN II, LA LAGUNA Y TRAMO LA LAGUNA - CHAMELECÓN, DISTRITO 18 (CHAMELECÓN)	PALMIRA, MORALES 1, 2, 3 Y 4, LA BOLSA, PADILLA, ANGEL FAJARDO, VILLAS SAN JUAN, CHAMELECÓN II, LA LAGUNA Y TRAMO LA LAGUNA - CHAMELECÓN, DISTRITO 18 (CHAMELECÓN)	11	11	4662021126		1,987,440.00	0.00	0.00	0.00	0.00	1,987,440.00	1,987,440.00	0.00	0.00	0.00	0.00	1,987,440.00	100.00 %	0.00	0.00 %	TERMINADO	Fondos Propios



San Pedro Sula, CORTÉS

EJERCICIO: 2021

USUARIO: E.RODRIGUEZ

Honduras C.A.



Informe Anual de Proyectos (Forma 10 - Acumulada)

Moneda: Lempiras (L)

Emisión: 18/01/2022

Hora : 11:41 p.m.

Página: 67 de 104

No.	Nombre del Proyecto	Ubicación	Nº Fondo de Financiamiento	Fuente de Financiamiento	Código Presupuestario	Nº Acta Anual Aprobado	Presupuesto Ampliaciones	Modificaciones			Presupuesto Definitivo	Fondos Utilizados					Presupuesto Ejecutado	(%) Ejecutado	Monto Pendiente de Ejecución	(%) Pendiente de Ejecución	En Proceso/ Terminado	Observaciones
								Disminuciones	Traspaso de más	Traspaso de menos		Propios	Préstamos	Transferencias	ERP	Otros						
212	16.141 MEJORAMIENTO DE LA RED VIAL NO PAVIMENTADA EN LAS COLONIAS: SAN ANTONIO, LA CEIBA, SANTA ANA, TERENCIO SIERRA, LOS CRUZ Y ANEXO SAN JUAN; RESIDENCIALES: CAMINO REAL Y SANTA ANITA 1 Y 2; BARRIO CHAMELECÓN, DISTRITO 17 (CHAMELECÓN)	SAN ANTONIO, 11	11	4662021126	1,982,775.00	0.00	0.00	0.00	0.00	1,982,775.00	1,982,775.00	0.00	0.00	0.00	0.00	1,982,775.00	100.00 %	0.00	0.00 %	TERMINADO	Fondos Propios	
213	16.142 MEJORA DE RED VIAL NO PAVIMENTADA EN LAS COLONIAS: PRIETO, VILLAS DEL SOL, SAN JOSE PEDREGAL, HONDURAS, VILLAS DEL SOL, SAN JOSE GEISA, VILLA PEDREGAL, HONDURAS, ESQUIPULAS I Y II, BULEVAR GEISA, DEL NORTE - VILLA FLORY, (BORDO RJO 03 Y 04) Y BARRIO SAN CRISTOBAL, GUADALUPE Y MORAZAN, DISTRITO 01, 02, 03 Y 04	UBICACION: COL: 11	11	4662021126	1,965,930.00	0.00	0.00	0.00	0.00	1,965,930.00	1,965,930.00	0.00	0.00	0.00	0.00	1,965,930.00	100.00 %	0.00	0.00 %	TERMINADO	Fondos Propios	



San Pedro Sula, CORTES
 EJERCICIO: 2021
 USUARIO: E.RODRIGUEZ

Honduras C.A.



SAMI

**Informe Anual de Proyectos
 (Forma 10 - Acumulada)**

Moneda: Lempiras (L)

Emisión: 18/01/2022

Hora : 11:41 p.m.

Página: 68 de 104

No.	Nombre del Proyecto	Ubicación	N° Fondo de Financiamie nto	Fuente de Financiamie nto	Código Presupuestari o	N° Acta Anual Aprobado	Presupuesto Anual	Modificaciones				Presupuesto Definitivo	Fondos Utilizados	Presupuesto Ejecutado	Monto Pendiente de Ejecución	En Proceso/ Terminado	Observaciones						
								Ampliaciones	Disminuciones	Traspaso de más	Traspaso de menos							Préstamos	Transferencias	ERP	Otros		
214	MEJTO RED VIAL NO PAVI COLONIAS: CABANITAS Y Y PASTOR ZELAYA II. (SURESTE); Y PASTOR ISLAS DEL ZELAYA II. PROGRESO I. (SURESTE); O Y MI UNICA ISLAS DEL PROGRESO (SURESTE), I. EDEN. MONTEFRE. JUPITER, SCO Y MI UNICA ESPER, DIST. SATELITE II 10 (SURESTE); JUPITER, LA EDEN. JUPITER, DISTRITO 11 SATELITE I ETAPA, SATELITE II ETAPA, JUPITER ANEXO, LA VICTORIA, DISTRITO 11 (SATELITE)	UBIC. COL: CABANITAS Y PASTOR ZELAYA II. COLONIAS: DISTR 05 (SURESTE); Y PASTOR ISLAS DEL ZELAYA II. DIST 08 MONTEFRESC (SURESTE); O Y MI UNICA ISLAS DEL ESPE, DIST 10 PROGRESO (SURESTE), I. EDEN. MONTEFRE. JUPITER, SCO Y MI UNICA ESPER, DIST. SATELITE II 10 (SURESTE); JUPITER, LA EDEN. JUPITER, DISTRITO 11 SATELITE I ETAPA, SATELITE II ETAPA, JUPITER ANEXO, LA VICTORIA, DISTRITO 11 (SATELITE)	11	11	4662021126		1,943,350.00	0.00	0.00	0.00	0.00	1,943,350.00	1,943,350.00	0.00	0.00	0.00	0.00	1,943,350.00	100.00 %	0.00	0.00 %	TERMINADO	Fondos Propios
215	MEJORAMIE NTO DE LA RED VIAL NO PAVIMENTA EN LAS COLONIAS: FELIPE ZELAYA, BRISAS DEL SAUCE NORTE. FELIPE BRISAS DEL ZELAYA, SAUCE SUR, BRISAS DEL SOLITA I, SAUCE SANTA NORTE. MARTHA, LA BRISAS DEL CUCHILLA, SAUCE SUR, VILLAS KITUR SOLITA I, III, AIRPORT Y SANTA VILLAS MARTHA, LA ROSALIA, CUCHILLA, DISTRITOS 14 Y 15 (RIVERA KITUR III, HERNANDEZ), AIRPORT Y VILLAS ROSALIA, DISTRITOS 14 Y 15 (RIVERA HERNANDEZ).	UBICACIÓN: COLONIAS: FELIPE ZELAYA, BRISAS DEL SAUCE NORTE. FELIPE BRISAS DEL ZELAYA, SAUCE SUR, BRISAS DEL SOLITA I, SAUCE SANTA NORTE. MARTHA, LA BRISAS DEL CUCHILLA, SAUCE SUR, VILLAS KITUR SOLITA I, III, AIRPORT Y SANTA VILLAS MARTHA, LA ROSALIA, CUCHILLA, DISTRITOS 14 Y 15 (RIVERA KITUR III, HERNANDEZ), AIRPORT Y VILLAS ROSALIA, DISTRITOS 14 Y 15 (RIVERA HERNANDEZ).	11	11	4662021126		1,969,900.00	0.00	0.00	0.00	0.00	1,969,900.00	1,969,900.00	0.00	0.00	0.00	0.00	1,969,900.00	100.00 %	0.00	0.00 %	TERMINADO	Fondos Propios



San Pedro Sula, CORTES

EJERCICIO: 2021

USUARIO: E.RODRIGUEZ

Honduras C.A.



Informe Anual de Proyectos (Forma 10 - Acumulada)

Moneda: Lempiras (L)



SAMI

Emisión: 18/01/2022

Hora : 11:41 p.m.

Página: 69 de 104

No.	Nombre del Proyecto	Ubicación	N° Fondo de Financiamiento	Fuente de Financiamiento	Código Presupuestario	N° Acta Aprobado	Presupuesto Anual	Ampliaciones	Modificaciones Disminuciones	Traspaso de más	Traspaso de menos	Presupuesto Definitivo	Propios	Fondos Utilizados Préstamos	Transferencias	ERP	Otros	Presupuesto Ejecutado	(%) Ejecutado	Monto Pendiente de Ejecución	(%) Pendiente de Ejecución	En Proceso/ Terminado	Observaciones
216	MEJORAMIENTO DE LA RED VIAL NO PAVIMENTADA EN LAS COLONIAS MIRAMONTES, MIRAMONTES, COFRADIA CENTRO, OJO DE AGUA, SAN BARTOLO, RESIDENCIAL MIRAMONTES, SAN JERONIMO Y COFRADIA RIVERA CENTRO, FAJARDO, OJO DE AGUA, SAN BARTOLO, RESIDENCIAL SAN JERONIMO Y RIVERA FAJARDO, DISTRITO 19 (COFRADIA)	UBICACIÓN: COLONIAS: MIRAMONTES, COFRADIA CENTRO, OJO DE AGUA, SAN BARTOLO, RESIDENCIAL MIRAMONTES, SAN JERONIMO Y COFRADIA RIVERA CENTRO, FAJARDO, OJO DE AGUA, SAN BARTOLO, RESIDENCIAL SAN JERONIMO Y RIVERA FAJARDO, DISTRITO 19 (COFRADIA)	13	25	4662021126		1,899,800.00	0.00	0.00	0.00	0.00	1,899,800.00	0.00	1,899,800.00	0.00	0.00	0.00	1,899,800.00	100.00 %	0.00	0.00 %	TERMINADO	Fondos Propios
217	MEJORAMIENTO DE LA RED VIAL NO PAVIMENTADA EN LAS COLONIAS VICTORIA Y 10 DE ENERO, DISTRITO 19 (COFRADIA)	UBICACIÓN: COLONIAS: VICTORIA Y 10 DE ENERO, DISTRITO 19 (COFRADIA)	13	25	4662021126		1,949,800.00	0.00	0.00	0.00	0.00	1,949,800.00	0.00	1,949,800.00	0.00	0.00	0.00	1,949,800.00	100.00 %	0.00	0.00 %	TERMINADO	Fondos de Prestamos
218	MEJORAMIENTO DE LA RED VIAL NO PAVIMENTADA EN LAS COLONIAS CASA QUEMADA, SAN JORGE Y Y ASENTAMIENTO SAN JORGE, DISTRITO 19 (COFRADIA)	UBICACIÓN: COLONIAS: CASA QUEMADA, SAN JORGE Y Y ASENTAMIENTO SAN JORGE, DISTRITO 19 (COFRADIA)	13	25	4662021126		1,909,400.00	0.00	0.00	0.00	0.00	1,909,400.00	0.00	1,909,400.00	0.00	0.00	0.00	1,909,400.00	100.00 %	0.00	0.00 %	TERMINADO	Fondos de Prestamos
219	MEJORAMIENTO DE LA RED VIAL NO PAVIMENTADA EN LAS COLONIAS SUYAPA, ANACH Y SAN ANTONIO II, DISTRITO 17 (CHAMELECON), EN SU SEGUNDO CICLO.	UBICACIÓN: COLONIAS: SUYAPA, ANACH Y SAN ANTONIO II, DISTRITO 17 (CHAMELECON), EN SU SEGUNDO CICLO.	11	11	4662021126		2,042,400.00	0.00	0.00	0.00	0.00	2,042,400.00	2,042,400.00	0.00	0.00	0.00	0.00	2,042,400.00	100.00 %	0.00	0.00 %	TERMINADO	Fondos Propios



Honduras C.A.

San Pedro Sula, CORTES

EJERCICIO: 2021

USUARIO: E.RODRIGUEZ



Informe Anual de Proyectos (Forma 10 - Acumulada)

Moneda: Lempiras (L)



SAMI

Emisión: 18/01/2022

Hora : 11:41 p.m.

Página: 70 de 104

No.	Nombre del Proyecto	Ubicación	Nº Fondo de Financiamiento	Fuente de Financiamiento	Código Presupuestario	Nº Acta Aprobado	Presupuesto Anual	Ampliaciones	Modificaciones Disminuciones	Traspaso de más	Traspaso de menos	Presupuesto Definitivo	Propios	Fondos Utilizados Préstamos	Transferencias	ERP	Otros	Presupuesto Ejecutado	(%) Ejecutado	Monto Pendiente de Ejecución	(%) Pendiente de Ejecución	En Proceso/ Terminado	Observaciones
220	16.149 MEJORAMIE NTO DE LA RED VIAL NO PAVIMENTA DA EN LAS COLONIAS: BRISAS DE OCCIDENTE II Y BRISAS DE OCCIDENTE III, DISTRITO 19 (COFRADÍA).	UBICACIÓN: COLONIAS: BRISAS DE OCCIDENTE II Y BRISAS DE OCCIDENTE III, DISTRITO 19 (COFRADÍA).	13	25	4662021126		2.059.800,00	0,00	0,00	0,00	0,00	2.059.800,00	0,00	2.059.800,00	0,00	0,00	0,00	2.059.800,00	100,00 %	0,00	0,00 %	TERMINADO	Fondos de Prestamos
221	16.150 MEJORAMIE NTO DE LA RED VIAL NO PAVIMENTA DA EN LAS COLONIAS: BRISAS DE OCCIDENTE II Y BRISAS DE OCCIDENTE III, DISTRITO 19 (COFRADÍA).	UBICACIÓN: COLONIAS: 15 DE OCTUBRE, VASQUEZ, MUNICIPAL, PERIODISTA, CALPULES, 15 DE OCTUBRE, POLVORIN Y PERFECTO VASQUEZ, PERIODISTA - MUNICIPAL, BRISAS DEL PERIODISTA POLVORIN Y CALPULES, DURPASA, BRISAS DEL DISTRITO 13 POLVORIN Y (SURESTE), TRAMOS: PERIODISTA - BRISAS DEL POLVORIN Y DURPASA, DISTRITO 13 (SURESTE), EN SU SEGUNDO CICLO.	11	11	4662021126		2.099.400,00	0,00	0,00	0,00	0,00	2.099.400,00	2.099.400,00	0,00	0,00	0,00	0,00	2.099.400,00	100,00 %	0,00	0,00 %	TERMINADO	Fondos Propios
222	16.151 MEJORAMIENTO DE LA RED VIAL PAVIMENTA DA CON CONCRETO HIDRAULICO EN CALLE PRINCIPAL DE COLONIA RIVERA HERNANDEZ, DISTRITO 14 (RIVERA HERNANDEZ)	UBICACIÓN: EN CALLE PRINCIPAL DE COLONIA RIVERA HERNANDEZ, DISTRITO 14 (RIVERA HERNANDEZ)	11	11	4662021127		2.526.800,00	0,00	0,00	0,00	0,00	2.526.800,00	2.526.800,00	0,00	0,00	0,00	0,00	2.526.800,00	100,00 %	0,00	0,00 %	TERMINADO	Fondos Propios



San Pedro Sula, CORTES
EJERCICIO: 2021
USUARIO: E.RODRIGUEZ

Honduras C.A.



**Informe Anual de Proyectos
(Forma 10 - Acumulada)**

Moneda: Lempiras (L)

Emisión: 18/01/2022

Hora : 11:41 p.m.

Página: 71 de 104

No.	Nombre del Proyecto	Ubicación	N° Fondo de Financiamie nto	Fuente de Financiamie nto	Código Presupuestari o	N° Acta Aprobado	Presupuesto Anual	Modificaciones				Presupuesto		Fondos Utilizados				Presupuesto Ejecutado	Monto Pendiente de Ejecución	En Proceso/ Terminado	Observaciones		
								Ampliaciones	Disminuciones	Traspaso de más	Traspaso de menos	Definitivo	Propios	Préstamos	Transferencias	ERP	Otros					(%) Ejecutado	(%) Pendiente de Ejecución
223	MEJORAMIE NTO DE LA RED VIAL PAVIMENTA DA CON ASFALTO EN JUNTAS Y FISURAS EN 33 CALLE DESDE PASO A DESNIVEL HASTA 18 AVENIDA (TROCHA SUR), DISTRITO 05, 09 Y 17 (SUROESTE, SUROESTE Y CHAMELEC ON).	UBICACIÓN: EN 33 CALLE DESDE PASO A DESNIVEL HASTA 18 AVENIDA (TROCHA SUR), DISTRITO 05, 09 Y 17 (SUROESTE, SUROESTE Y CHAMELEC ON).	11	11	4662021128		2,217,152.50	0.00	0.00	0.00	0.00	2,217,152.50	2,217,152.50	0.00	0.00	0.00	0.00	2,217,152.50	100.00 %	0.00	0.00 %	TERMINADO	Fondos Propios
224	MEJORAMIE NTO DE LA RED VIAL PAVIMENTA DA CON ASFALTO EN JUNTAS Y FISURAS EN BARRIO RIO PIEDRAS DISTRITO 05 (SUROESTE)	UBICACIÓN: BARRIO RIO PIEDRAS, DISTRITO 05 (SUROESTE).	11	11	4662021128		2,965,375.00	0.00	0.00	0.00	0.00	2,965,375.00	2,965,375.00	0.00	0.00	0.00	0.00	2,965,375.00	100.00 %	0.00	0.00 %	TERMINADO	Fondos Propios
225	AMPLIACION 13 AVENIDA NOROESTE	13 AVENIDA NOROESTE	13	25	4662021121		4,028,340.21	0.00	0.00	0.00	0.00	4,028,340.21	0.00	4,028,340.21	0.00	0.00	0.00	4,028,340.21	100.00 %	0.00	0.00 %	EN PROCESO	Fondos de Préstamos
226	CONSTRUC CION PASO A DESNIVEL INTERSECCI ON BLVD PERAZA Y HOSPITAL MARIO CATARINO RIVAS PASO DISTRITO 2 MERENDON	CONSTRUC CION PASO A DESNIVEL INTERSECCI ON BLVD PERAZA Y HOSPITAL MARIO CATARINO RIVAS PASO DISTRITO 2 MERENDON	13	25	4662021121		25,076,268.43	0.00	0.00	0.00	0.00	25,076,268.43	0.00	25,076,268.43	0.00	0.00	0.00	25,076,268.43	100.00 %	0.00	0.00 %	EN PROCESO	Fondos de Préstamos
227	PAVIMENTA CION 1 AVENIDA DESDE ENTRADA PRINCIPAL HASTA BARRIO SUYAPA CHAMELEC ON	SECTOR CHAMELECON, 1 AVENIDA ENTRE LA CALLE PRINCIPAL DE ENTRADA A CHAMELECON Y EL ACCESO A LA COLONIA MONTEBELLO DISTRITO 17	13	25	4662021121		4,078,849.55	0.00	0.00	0.00	0.00	4,078,849.55	0.00	4,078,849.55	0.00	0.00	0.00	4,078,849.55	100.00 %	0.00	0.00 %	EN PROCESO	Fondos de Préstamos



Honduras C.A.

**Informe Anual de Proyectos
(Forma 10 - Acumulada)**

Moneda: Lempiras (L)

Emisión: 18/01/2022

Hora : 11:41 p.m.

Página: 72 de 104

No.	Nombre del Proyecto	Ubicación	N° Fondo de Financiamiento	Fuente de Financiamiento	Código Presupuestario	N° Acta Anual Aprobado	Presupuesto Ampliaciones	Modificaciones			Presupuesto Definitivo	Fondos Utilizados					Presupuesto Ejecutado	Ejecutado (%)	Monto Pendiente de Ejecución	Ejecución (%)	En Proceso/ Terminado	Observaciones
								Disminuciones	Traspaso de más	Traspaso de menos		Propios	Préstamos	Transferencias	ERP	Otros						
228	16.157 PAVIMENTACION TROCHA OESTE BULEVARD MACKAY TROCHA OESTE SECTOR N.O BULEVARD DISTRITO MACKAY	TROCHA	11 y 13	11	46620201214	10,818,064.52	0.00	0.00	0.00	0.00	10,818,064.52	5,753,997.99	10,064,066.53	0.00	0.00	0.00	10,818,064.52	100.00 %	0.00	0.00 %	EN PROCESO	FONDOS PROPIOS Y PRESTAMOS
229	16.158 PAVIMENTACION ENTRE CALLE PRINCIPAL COLONIA BRISAS DEL VALLE	1 AVENIDA	13	25	4662021121	1,472,552.73	0.00	0.00	0.00	0.00	1,472,552.73	0.00	1,472,552.73	0.00	0.00	0.00	1,472,552.73	100.00 %	0.00	0.00 %	EN PROCESO	Fondos de Prestamos
230	16.159 PAVIMENTACION SOBRE BORDO RIO SUR DE RIO SANTA ANA	SOBRE BORDO RIO SUR DE RIO SANTA ANA	13	25	466202121	1,964,565.63	0.00	0.00	0.00	0.00	1,964,565.63	0.00	1,964,565.63	0.00	0.00	0.00	1,964,565.63	100.00 %	0.00	0.00 %	EN PROCESO	Fondos de Prestamos
231	17.07 CONSTRUCCION MURO PERIMETRA CEMENTERIO MUNICIPAL LA PIEDAD, SECTOR CHAMELECÓN, DISTRITO 17.	UBICACION: SECTOR CHAMELECON, DISTRITO 17.	11	11	4612021131	2,180,211.10	0.00	0.00	0.00	0.00	2,180,211.10	2,180,211.10	0.00	0.00	0.00	0.00	2,180,211.10	100.00 %	0.00	0.00 %	TERMINADO	Fondos Propios
232	1.23 CONSTRUCCION MACRO DISTRITO DE SALUD COFRADIA	1 CALLE NORTE, CONTIGUO A ESTACION DE BOMBOS. COFRADIA, DISTRITO 19	13	25	461202111	4,296,797.81	0.00	0.00	0.00	0.00	4,296,797.81	0.00	4,296,797.81	0.00	0.00	0.00	4,296,797.81	100.00 %	0.00	0.00 %	EN PROCESO	FONDOS PRESTAMOS
233	1.24 MEJORAMIENTO CENTRO DE SALUD CHOTEPE, ALDEA CHOTEPE, SECTOR CHAMELECÓN, DISTRITO 18.	ALDEA CHOTEPE, SECTOR CHAMELECÓN, DISTRITO 18.	13	25	461202111	1,733,078.45	0.00	0.00	0.00	0.00	1,733,078.45	0.00	1,733,078.45	0.00	0.00	0.00	1,733,078.45	100.00 %	0.00	0.00 %	TERMINADO	FONDOS PRESTAMOS



**Informe Anual de Proyectos
(Forma 10 - Acumulada)**

Emisión: 18/01/2022
Hora : 11:41 p.m.
Pagina: 73 de 104

Moneda: Lempiras (L)

No.	Nombre del Proyecto	Ubicación	N° Fondo de Financiamiento	Fuente de Financiamiento	Código Presupuestario	N° Acta Aprobado	Presupuesto Anual	Modificaciones			Presupuesto Definitivo	Fondos Utilizados					Presupuesto Ejecutado	Monto Pendiente de Ejecución	En Proceso/ Terminado	Observaciones		
								Ampliaciones	Disminuciones	Traspaso de más		Traspaso de menos	Propios	Préstamos	Transferencias	ERP					Otros	
234	MEJORAMIE ENTRE 13 Y 14 NTO DE CALLE, 15 JARDÍN DE AVENIDA S.E., NIÑOS SAN BARRIO MARTIN DE PORRES, DISTRITO 8. BARRIO CABAÑAS, SECTOR S.E. DISTRITO 8.	UBICACIÓN: 12	12		461202121		2,050,911.18	0.00	0.00	0.00	2,050,911.18	0.00	0.00	2,050,911.18	0.00	0.00	2,050,911.18	100.00 %	0.00	0.00 %	TERMINADO	FONDOS DE TRANSFERENCIA GC
235	MEJORAMIE ANTONIO, NTO DE CANCHA COLONIA SAN ANTONIO, SECTOR CHAMELECÓN, DISTRITO 17.	COLONIA SAN ANTONIO, SECTOR CHAMELECÓN, DISTRITO 17.	11		461202171		2,030,024.92	0.00	0.00	0.00	2,030,024.92	2,030,024.92	0.00	0.00	0.00	0.00	2,030,024.92	100.00 %	0.00	0.00 %	TERMINADO	FONDOS PROPIOS
236	MEJORAMIE SANTA ANA, NTO DE CANCHA COLONIA SANTA ANA, SECTOR CHAMELECÓN, DISTRITO 17.	COLONIA SANTA ANA, SECTOR CHAMELECÓN, DISTRITO 17.	11		461202171		2,187,803.69	0.00	0.00	0.00	2,187,803.69	2,187,803.69	0.00	0.00	0.00	0.00	2,187,803.69	100.00 %	0.00	0.00 %	TERMINADO	FONDOS PROPIOS
237	MEJORAMIE BARRIO LAS PALMAS, 18 AREA BIO SALUDABLE Y MEDIANA EN BULEVAR CHELATO UCLES, BARRIO LAS PALMAS, 18 CALLE 9 AVENIDA, DISTRITO 9.	UBICACIÓN: BARRIO LAS PALMAS, 18 CALLE 9 AVENIDA, DISTRITO 9.	11		461202171		1,029,796.92	0.00	0.00	0.00	1,029,796.92	1,029,796.92	0.00	0.00	0.00	0.00	1,029,796.92	100.00 %	0.00	0.00 %	TERMINADO	FONDOS PROPIOS
238	RESTAURACION ENTRE 6 Y 7 PRIMERA PLANTA Y CONSTRUCCION SEGUNDA PLANTA DE PARQUEOS MERCADO GUAMILITO	BARRIO GUAMILITO ENTRE 6 Y 7 PRIMERA PLANTA Y CONSTRUCCION SEGUNDA PLANTA DE PARQUEOS MERCADO GUAMILITO	13	25	4612021181		41,228,224.52	0.00	0.00	0.00	41,228,224.52	0.00	41,228,224.52	0.00	0.00	0.00	41,228,224.52	100.00 %	0.00	0.00 %	EN PROCESO	FONDOS PRESTAMOS



**Informe Anual de Proyectos
(Forma 10 - Acumulada)**

Moneda: Lempiras (L)

No.	Nombre del Proyecto	Ubicación	Nº Fondo de Financiamiento	Fuente de Financiamiento	Código Presupuestario	Nº Acta Anual Aprobado	Presupuesto Ampliaciones	Modificaciones			Presupuesto		Fondos Utilizados				Presupuesto Ejecutado	(% Ejecutado)	Monto Pendiente de Ejecución	(% Pendiente de Ejecución)	En Proceso/ Terminado	Observaciones
								Disminuciones	Traspaso de más	Traspaso de menos	Definitivo	Propios	Préstamos	Transferencias	ERP	Otros						
239	MEJORAMIENTO DEL SISTEMA DE AGUAS LLUVIAS COLONIA SANTA MONICA Y LAS MERCEDES, DISTRITO 1	UBICACIÓN: COMENZANDO Y FINALIZANDO EN LAS COLONIA SANTA MÓNICA Y LAS MERCEDES, DISTRITO 1	11	11	465202191	1,960,629.60	0.00	0.00	0.00	0.00	1,960,629.60	1,960,629.60	0.00	0.00	0.00	0.00	1,960,629.60	100.00 %	0.00	0.00 %	TERMINADO FONDOS PROPIOS	
240	MEJORAMIENTO DEL SISTEMA PLUVIAL EN COLONIA LOS CASTAÑOS Y JUAN RAMON MOLINA, DISTRITO 3	UBICACIÓN: INICIANDO Y FINALIZANDO EN EL DISTRITO 3, COLONIA LOS CASTAÑOS Y JUAN RAMON MOLINA, DISTRITO 3	11	11	465202191	1,380,377.64	0.00	0.00	0.00	0.00	1,380,377.64	1,380,377.64	0.00	0.00	0.00	0.00	1,380,377.64	100.00 %	0.00	0.00 %	TERMINADO FONDOS PROPIOS	
241	MEJORAMIENTO DEL CAUCE DE QUEBRADA AGRIA EN COLONIA PAZ BARAHONA, DISTRITO 19	UBICACIÓN: INICIANDO Y FINALIZANDO EN EL DISTRITO 19, COLONIA PAZ BARAHONA, COFRADIA, DISTRITO 19	11	11	472202192	1,935,800.00	0.00	0.00	0.00	0.00	1,935,800.00	1,935,800.00	0.00	0.00	0.00	0.00	1,935,800.00	100.00 %	0.00	0.00 %	TERMINADO FONDOS PROPIOS	
242	MEJORAMIENTO Y CANALIZACIÓN DE RÍO MANCHAGUALA Y QUEBRADA SAN BARTOLO, DISTRITO 19 SECTOR COFRADIA	UBICACIÓN: INICIANDO Y FINALIZANDO EN EL DISTRITO 19, MANCHAGUALA Y QUEBRADA SAN BARTOLO, DISTRITO 19 SECTOR COFRADIA	11	11	472202192	1,914,634.00	0.00	0.00	0.00	0.00	1,914,634.00	1,914,634.00	0.00	0.00	0.00	0.00	1,914,634.00	100.00 %	0.00	0.00 %	TERMINADO FONDOS PROPIOS	
243	MEJORAMIENTO DEL CANAL ALDEA EL CARMEN Y ISLAS DEL PROGRESO, DISTRITO 16	UBICACIÓN: INICIANDO EN EL DISTRITO 17 COLONIA ISLAS DEL PROGRESO Y FINALIZANDO EN EL DISTRITO 16 ALDEA EL CARMEN,	11	11	472202195	1,787,419.00	0.00	0.00	0.00	0.00	1,787,419.00	1,787,419.00	0.00	0.00	0.00	0.00	1,787,419.00	100.00 %	0.00	0.00 %	TERMINADO FONDOS PROPIOS	
244	MEJORAMIENTO DE CANAL 27 CALLE DESDE II ANILLO HASTA DESCARGA EN EL RÍO EN CANAL FELIPE ZELAYA, DISTRITOS 10 Y 14	UBICACIÓN: INICIANDO EN EL DISTRITO 10 2 ANILLO CIRCUNVALACION Y FINALIZANDO EN EL DISTRITO 14 COLONIA FELIPE ZELAYA, DISTRITOS 10 Y 14	11	11	472202195	1,757,806.80	0.00	0.00	0.00	0.00	1,757,806.80	1,757,806.80	0.00	0.00	0.00	0.00	1,757,806.80	100.00 %	0.00	0.00 %	TERMINADO FONDOS PROPIOS	



Informe Anual de Proyectos
(Forma 10 - Acumulada)
Moneda: Lempiras (L)



No.	Nombre del Proyecto	Ubicación	Nº Fondo de Financiamiento	Fuente de Financiamiento	Código Presupuestario	Nº Presupuesto Anual Aprobado	Ampliaciones	Modificaciones Disminuciones	Traspaso de más	Traspaso de menos	Presupuesto Definitivo	Propios	Fondos Utilizados Préstamos	Transferencias	ERP	Otros	Presupuesto Ejecutado	(%) Ejecutado	Monto Pendiente de Ejecución	(%) Pendiente de Ejecución	En Proceso/ Terminado	Observaciones
245	MANTENIMIENTO DE SISTEMA PLUVIAL DE COLONIA SAN ANTONIO, DISTRITO 17	UBICACIÓN: INICIANDO Y FINALIZANDO EN EL DISTRITO 17 EN COLONIA SAN ANTONIO	11	11	472202195	1,185,800.00	0.00	0.00	0.00	0.00	1,185,800.00	1,185,800.00	0.00	0.00	0.00	0.00	1,185,800.00	100.00 %	0.00	0.00 %	TERMINADO	FONDOS PROPIOS
246	MEJORAMIENTO DEL SISTEMA PLUVIAL EN 1 ERA AVENIDA CHAMELECON Y COLONIA CEIBITA, SECTOR CHAMELECON	UBICACIÓN: INICIANDO Y FINALIZANDO EN EL DISTRITO 17, EN 1 ERA AVENIDA CHAMELECON Y COLONIA CEIBITA, SECTOR CHAMELECON	11	11	472202195	1,756,506.00	0.00	0.00	0.00	0.00	1,756,506.00	1,756,506.00	0.00	0.00	0.00	0.00	1,756,506.00	100.00 %	0.00	0.00 %	TERMINADO	FONDOS PROPIOS
247	RECONSTRUCCIÓN DE PUENTE PEATONAL ACCESO A COLONIA FLOR DE CUBA	ACCESO A COLONIA FLOR DE CUBA	13	11	472202196	3,856,719.42	0.00	0.00	0.00	0.00	3,856,719.42	0.00	3,856,719.42	0.00	0.00	0.00	3,856,719.42	100.00 %	0.00	0.00 %	EN PROCESO	FONDOS PRESTAMOS
248	RECONSTRUCCIÓN DE PUENTE PEATONAL COLONIA SAN JUAN BOSCO COFRADIA	COLONIA SAN JUAN BOSCO COFRADIA	13	25	472202196	4,370,102.63	0.00	0.00	0.00	0.00	4,370,102.63	0.00	4,370,102.63	0.00	0.00	0.00	4,370,102.63	100.00 %	0.00	0.00 %	EN PROCESO	FONDOS PRESTAMOS
249	REESTABLECIMIENTO DEL ACCESO A LA COLONIA EL PARAISO, COFRADIA, MEDIANTE PUENTE PEATONAL	COLONIA EL PARAISO, MEDIANTE PUENTE PEATONAL	13	25	472202196	3,924,987.03	0.00	0.00	0.00	0.00	3,924,987.03	0.00	3,924,987.03	0.00	0.00	0.00	3,924,987.03	100.00 %	0.00	0.00 %	EN PROCESO	FONDOS PRESTAMOS
250	MEJORAMIENTO DE SALUDABLE Y MEDIANA EN BULEVAR CARLOS PAVON, BARRIO PAZ BARAHONA 5 AVENIDA, ENTRE AVENIDA CIRCUNVALACION Y 15 CALLE, DISTRITO 5.	UBICACIÓN: BARRIO PAZ BARAHONA 5 AVENIDA, ENTRE AVENIDA CIRCUNVALACION Y 15 CALLE, DISTRITO 5.	11	11	4662021121	1,256,943.51	0.00	0.00	0.00	0.00	1,256,943.51	1,256,943.51	0.00	0.00	0.00	0.00	1,256,943.51	100.00 %	0.00	0.00 %	TERMINADO	FONDOS PROPIOS



Informe Anual de Proyectos
(Forma 10 - Acumulada)

Moneda: Lempiras (L)



No.	Nombre del Proyecto	Ubicación	N° Fondos de Financiamiento	Fuente de Financiamiento	Código Presupuestario	N° Acta Aprobado	Presupuesto Anual	Modificaciones				Presupuesto Definitivo		Fondos Utilizados				Presupuesto Ejecutado	(% Ejecutado)	Monto Pendiente de Ejecución	(% Pendiente de Ejecución)	En Proceso/ Terminado	Observaciones
								Ampliaciones	Disminuciones	Traspaso de más	Traspaso de menos	Propios	Préstamos	Transferencias	ERP	Otros							
251	MEJORAMIENTO DE LA RED VIAL (COL. DOS MIL), ALDEAS: LADRILLOS, BUENOS AIRES DE BAÑADEROS Y PASTAL, DISTRITO 20 (MERENDON)	UBICACIÓN: BULEVAR 12 AVENIDA, ENTRE 4 CALLE "A" HASTA 9 CALLE N.O. BARRIO GUAMILITO, DISTRITO 2.	11	11	4662021121		1,495,186.52	0.00	0.00	0.00	0.00	1,495,186.52	1,495,186.52	0.00	0.00	0.00	0.00	1,495,186.52	100.00 %	0.00	0.00 %	TERMINADO FONDOS PROPIOS	
252	MEJORAMIENTO DE LA RED VIAL (COL. DOS MIL), ALDEAS: LADRILLOS, BUENOS AIRES DE BAÑADEROS Y PASTAL, DISTRITO 20 (MERENDON)	UBICACIÓN: DESDE COFRADIA (COL. DOS MIL), ALDEAS: LADRILLOS, BUENOS AIRES DE BAÑADEROS Y PASTAL, DISTRITO 20 (MERENDON)	11	11	4662021126		1,941,950.00	0.00	0.00	0.00	0.00	1,941,950.00	1,941,950.00	0.00	0.00	0.00	0.00	1,941,950.00	100.00 %	0.00	0.00 %	TERMINADO FONDOS PROPIOS	
253	MEJORAMIENTO DE LA RED VIAL (COL. DOS MIL), ALDEAS: LADRILLOS, BUENOS AIRES DE BAÑADEROS Y PASTAL, DISTRITO 20 (MERENDON)	UBICACIÓN: COLONIAS: AMISTAD, LA FRATERNIDAD, ARMENTA, SITRAUNAH, SITRAIHSS, SITRAHSS, SITRAHSS (NOROESTE)	11	11	4662021126		1,979,950.00	0.00	0.00	0.00	0.00	1,979,950.00	1,979,950.00	0.00	0.00	0.00	0.00	1,979,950.00	100.00 %	0.00	0.00 %	TERMINADO FONDOS PROPIOS	



Honduras C.A.

**Informe Anual de Proyectos
 (Forma 10 - Acumulada)**

Emisión: 18/01/2022

Hora : 11:41 p.m.

Página: 77 de 104

Moneda: Lempiras (L)

No.	Nombre del Proyecto	Ubicación	N° Fondo de Financiamiento	Fuente de Financiamiento	Código Presupuestario	N° Presupuesto Anual Aprobado	Modificaciones				Presupuesto		Fondos Utilizados				Presupuesto Ejecutado	(%) Ejecutado	Monto Pendiente de Ejecución	(%) Pendiente de Ejecución	En Proceso/ Terminado	Observaciones
							Ampliaciones	Disminuciones	Traspaso de más	Traspaso de menos	Definitivo	Propios	Préstamos	Transferencias	ERP	Otros						
254	MEJORAMIENTO DE LA RED VIAL NO PAVIMENTADA EN LAS COLONIAS: LUISIANA, SANTA MARIA Y BULEVAR SAN JOSE ENTRE 20 Y 27 CALLE, CACVIL I Y CACVIL II, DISTRITO 10 (SURESTE)	UBICACIÓN:	11	11	4662021126	1,840,800.00	0.00	0.00	0.00	0.00	1,840,800.00	1,840,800.00	0.00	0.00	0.00	0.00	1,840,800.00	100.00 %	0.00	0.00 %	TERMINADO FONDOS PROPIOS	
255	MEJORAMIENTO DE LA RED VIAL NO PAVIMENTADA EN LA COLONIA: SITRADIMA, RESIDENCIA JOSÉ DEL REAL DEL CAMPO, ALDEA SAN BOQUERÓN, DE SANTA FE Y REAL DEL CAMPO; Y ALDEA JOSÉ DEL BOQUERÓN, (RIVERA ACCESO A ALDEA COPEN Y ALDEA COPEN, DISTRITO 15 (RIVERA HERNANDEZ).	UBICACIÓN:	11	11	4662021126	1,968,575.00	0.00	0.00	0.00	0.00	1,968,575.00	1,968,575.00	0.00	0.00	0.00	0.00	1,968,575.00	100.00 %	0.00	0.00 %	TERMINADO FONDOS PROPIOS	
256	MEJORAMIENTO DE LA RED VIAL NO PAVIMENTADA EN LAS COLONIAS: ZALDIVAR, 14 DE FEBRERO, COSMUL, EPISCOPAL, LA RAMOS, SAN MARTIN, CALLE DE ACCESO A COLONIA VALLE VERDE, DISTRITO 16 (EL CARMEN)	UBICACIÓN:	11	11	4662021126	1,983,550.00	0.00	0.00	0.00	0.00	1,983,550.00	1,983,550.00	0.00	0.00	0.00	0.00	1,983,550.00	100.00 %	0.00	0.00 %	TERMINADO FONDOS PROPIOS	



**Informe Anual de Proyectos
(Forma 10 - Acumulada)**

Emisión: 18/01/2022
Hora : 11:41 p.m.
Pagina: 78 de 104

Moneda: Lempiras (L)

No.	Nombre del Proyecto	Ubicación	Nº Fondo de Financiamiento	Fuente de Financiamiento	Código Presupuestario	Nº Acta Anual Aprobado	Presupuesto Anual	Ampliaciones	Modificaciones Disminuciones	Traspaso de más	Traspaso de menos	Presupuesto Definitivo	Fondos Utilizados Propios	Préstamos	Transferencias	ERP	Otros	Presupuesto Ejecutado (%)	Ejecutado	Monto Pendiente de Ejecución	(%) Pendiente de Ejecución	En Proceso/ Terminado	Observaciones
257	MEJORAMIENTO DE LA RED VIAL NO PAVIMENTADA EN LAS COLONIAS SANDOVAL, SAUCE, SANDOVAL (ANEXO SORTO II ETAPA, REPARTO SANDOVAL LEMPIRA, EL SAUCE, SANDOVAL (ANEXO SORTO II ETAPA, REPARTO LEMPIRA, EL SAUCE (ANEXO CIUDAD NUEVA) Y CIUDAD NUEVA, DISTRITO 12 (SATELITE).	UBICACIÓN: COLONIAS SANDOVAL, SAUCE, SANDOVAL (ANEXO SORTO II ETAPA, REPARTO SANDOVAL LEMPIRA, EL SAUCE, SANDOVAL (ANEXO SORTO II ETAPA, REPARTO LEMPIRA, EL SAUCE (ANEXO CIUDAD NUEVA) Y CIUDAD NUEVA, DISTRITO 12 (SATELITE).	11	11	4662021126		1,911,900.00	0.00	0.00	0.00	0.00	1,911,900.00	1,911,900.00	0.00	0.00	0.00	0.00	100.00 %	1,911,900.00	0.00	0.00 %	TERMINADO	FONDOS PROPIOS
258	MEJORAMIENTO DE LA RED VIAL NO PAVIMENTADA EN LOS RAMALES DEL MERENDON EN ALDEAS: REMOLINO DE BAÑADERO, S. NUEVO EDEN, LA FORTUNA, EL PORVENIR Y MIRAMAR, DISTRITO 20 (MERENDON).	UBICACIÓN: ALDEAS: REMOLINO DE BAÑADERO, S. NUEVO EDEN, LA FORTUNA, EL PORVENIR Y MIRAMAR, DISTRITO 20 (MERENDON).	11	11	4662021126		1,912,800.00	0.00	0.00	0.00	0.00	1,912,800.00	1,912,800.00	0.00	0.00	0.00	0.00	100.00 %	1,912,800.00	0.00	0.00 %	TERMINADO	FONDOS PROPIOS



Honduras C. A.

San Pedro Sula, CORTÉS

EJERCICIO: 2021

USUARIO: E.RODRIGUEZ



Informe Anual de Proyectos (Forma 10 - Acumulada)

Moneda: Lempiras (L)



SAMI

Emisión: 18/01/2022

Hora : 11:41 p.m.

Página: 79 de 104

No.	Nombre del Proyecto	Ubicación	N° Fondo de Financiamiento	Fuente de Financiamiento	Código Presupuestario	N° Acta Anual Aprobado	Presupuesto	Modificaciones				Presupuesto Definitivo	Fondos Utilizados					Presupuesto Ejecutado	(% Ejecutado)	Monto Pendiente de Ejecución	(% Pendiente de Ejecución)	En Proceso/ Terminado	Observaciones
								Ampliaciones	Disminuciones	Traspaso de más	Traspaso de menos		Préstamos	Transferencias	ERP	Otros							
259	16.172 MEJORAMIENTO DE LA RED VIAL NO PAVIMENTADA EN LAS COLONIAS: PUERTO ESCONDIDO, MI REY, VILLAS KITUR, RUIZ, BRISAS DEL AEROPUERTO, CERRITO LINDO, LA SOLITA II, SITRAINA, RESIDENCIAL BUENA CASA Y TRAMOS: SITRAINA - MONTAÑITA Y BRISAS DEL AEROPUERTO - SITRAINA, RESIDENCIAL DISTRITO 14 (RIVERA HERNANDEZ).	COLONIAS: PUERTO ESCONDIDO, MI REY, VILLAS KITUR, RUIZ, BRISAS DEL AEROPUERTO, CERRITO LINDO, LA SOLITA II, SITRAINA, RESIDENCIAL BUENA CASA Y TRAMOS: SITRAINA - MONTAÑITA Y BRISAS DEL AEROPUERTO - SITRAINA, RESIDENCIAL DISTRITO 14 (RIVERA HERNANDEZ).	11	11	4662021126		1,968,050.00	0.00	0.00	0.00	0.00	1,968,050.00	1,968,050.00	0.00	0.00	0.00	0.00	1,968,050.00	100.00 %	0.00	0.00 %	TERMINADO	FONDOS PROPIOS
260	16.173 MEJORAMIENTO DE LA RED VIAL NO PAVIMENTADA EN LAS COLONIAS: SULA I, II, III Y IV, VENECIA, 6 DE MAYO, CAMPO ALEGRE, EL HOGAR I Y II, CENTRAL Y CENTRAL DISTRITO 15 (RIVERA HERNANDEZ).	LLANOS DE SULA I, II, III Y IV, VENECIA, 6 DE MAYO, CAMPO ALEGRE, EL HOGAR I Y II, CENTRAL Y CENTRAL DISTRITO 15 (RIVERA HERNANDEZ).	11	11	4662021126		2,920,400.00	0.00	0.00	0.00	0.00	2,920,400.00	2,920,400.00	0.00	0.00	0.00	0.00	2,920,400.00	100.00 %	0.00	0.00 %	TERMINADO	FONDOS PROPIOS



San Pedro Sula, CORTES
 EJERCICIO: 2021
 USUARIO: E.RODRIGUEZ

Honduras C.A.



Informe Anual de Proyectos (Forma 10 - Acumulada)

Emisión: 18/01/2022
 Hora : 11:41 p.m.
 Pagina: 80 de 104

Moneda: Lempiras (L)

No.	Nombre del Proyecto	Ubicación	N° Fondo de Financiamiento	Fuente de Financiamiento	Código Presupuestario	N° Presupuesto Anual Aprobado	Modificaciones				Presupuesto Definitivo	Fondos Utilizados					Presupuesto Ejecutado	(% Ejecutado)	Monto Pendiente de Ejecución	(% Pendiente de Ejecución)	En Proceso/ Terminado	Observaciones
							Ampliaciones	Disminuciones	Traspaso de más	Traspaso de menos		Préstamos	Transferencias	ERP	Otros							
261	16.174 PROYECTO DE MEJORAMIENTO DE LA RED VIAL NO PAVIMENTADA EN LA COLONIA 24 DE ABRIL Y RAMAL DEL MERENDON HASTA LA ALDEA LA CEIBITA, DISTRITO 19 Y 20 (COFRADIA Y MERENDON)	COLOMUNIA 24	11	11	4662021126	1,971,750.00	0.00	0.00	0.00	0.00	1,971,750.00	1,971,750.00	0.00	0.00	0.00	0.00	1,971,750.00	100.00 %	0.00	0.00 %	TERMINADO	FONDOS PROPIOS
262	16.175 MEJORAMIENTO DE LA RED VIAL NO PAVIMENTADA EN LAS COLONIAS BUENA INVERSIÓN, BOSQUES DE JUCUTUMA I, II Y III, NUEVA INVERSIÓN, SABANA DE CURRUSTE, DISTRITO 16 (EL CARMEN)	COLOMUNIAS: BUENA	11	11	4662021126	1,936,760.00	0.00	0.00	0.00	0.00	1,936,760.00	1,936,760.00	0.00	0.00	0.00	0.00	1,936,760.00	100.00 %	0.00	0.00 %	TERMINADO	FONDOS PROPIOS
263	16.176 MEJORAMIENTO DE LA RED VIAL NO PAVIMENTADA EN LAS COLONIAS PANTING, PROVIDENCIA Y II ETAPA, LEMPIRA II Y III, DISTRITOS 17 Y 18, (CHAMELECON)	PANTING, PROVIDENCIA	11	11	4662021126	1,956,750.00	0.00	0.00	0.00	0.00	1,956,750.00	1,956,750.00	0.00	0.00	0.00	0.00	1,956,750.00	100.00 %	0.00	0.00 %	TERMINADO	FONDOS PROPIOS
264	16.177 MEJORAMIENTO DE LA RED VIAL NO PAVIMENTADA EN LA COLONIA VIDA NUEVA, DISTRITO 19 (COFRADIA)	COLONIA VIDA NUEVA	11	11	4662021126	1,953,510.00	0.00	0.00	0.00	0.00	1,953,510.00	1,953,510.00	0.00	0.00	0.00	0.00	1,953,510.00	100.00 %	0.00	0.00 %	TERMINADO	FONDOS PROPIOS



San Pedro Sula, CORTES

EJERCICIO: 2021

USUARIO: E.RODRIGUEZ

Honduras C.A.



Informe Anual de Proyectos (Forma 10 - Acumulada)

Moneda: Lempiras (L)



Emisión: 18/01/2022

Hora : 11:41 p.m.

Pagina: 81 de 104

No.	Nombre del Proyecto	Ubicación	N° Fondo de Financiamiento	Fuente de Financiamiento	Código Presupuestario	N° A.cta Anual Aprobado	Presupuesto Ampliaciones	Modificaciones			Presupuesto Definitivo	Fondos Utilizados	Presupuesto Ejecutado	(% Ejecutado)	Monto Pendiente de Ejecución	(% Pendiente de Ejecución)	En Proceso/ Terminado	Observaciones		
								Disminuciones	Traspaso de más	Traspaso de menos									Propios	Préstamos
265	16.178 TRAMO DESDE MEJORAMIE NTO DE LA RED VIAL NO PAVIMENTA DA EN LOS RAMALES DEL MERENDON TRAMO DESDE EL CARRRETERA CA4 - ALDEA PITA ABAJO (LILY), ALDEA BERLIN 1 - (M ERENDON) ALDEA BERLIN 2 O AGUACATAL ES - ALDEA PERÚ - ALDEA EL CHILE - ALDEA EL CARMEN (PULPERIA LILY), DISTRITO 20 (MERENDON)	TRAMO DESDE11	11	4662021126	1,871,050.00	0.00	0.00	0.00	0.00	1,871,050.00	1,871,050.00	0.00	0.00	0.00	0.00	1,871,050.00	100.00 %	0.00	0.00 %	TERMINADO FONDOS PROPIOS
266	16.179 MEJORAMIE NTO DE LA RED VIAL NO PAVIMENTA DA EN LAS COLONIAS: TREJO IV ETAPA. NUEVA PRIMAVERA, VIEJA PRIMAVERA Y COLONIAS: VIEJA TREJO IV ETAPA. NUEVA PRIMAVERA, VIEJA PRIMAVERA O. ALTIPLANO, Y VIEJA SUAZO, PRIMAVERA II, MODESTOS RODAS ALVARADO, (RES.) RENACIMIE NTO, ALTIPLANO, SUAZO, CORDOVA, SAN ISIDRO, PEÑITAS (RES.)	UBICACIÓN: COLONIAS: TREJO IV ETAPA. NUEVA PRIMAVERA, VIEJA PRIMAVERA Y COLONIAS: VIEJA TREJO IV ETAPA. NUEVA PRIMAVERA, VIEJA PRIMAVERA O. ALTIPLANO, Y VIEJA SUAZO, PRIMAVERA II, MODESTOS RODAS ALVARADO, (RES.) RENACIMIE NTO, ALTIPLANO, SUAZO, CORDOVA, SAN ISIDRO, PEÑITAS (RES.)	11	4662021126	1,937,200.00	0.00	0.00	0.00	0.00	1,937,200.00	1,937,200.00	0.00	0.00	0.00	0.00	1,937,200.00	100.00 %	0.00	0.00 %	TERMINADO FONDOS PROPIOS



San Pedro Sula, CORTES
EJERCICIO: 2021
USUARIO: E.RODRIGUEZ

Honduras C.A.



Informe Anual de Proyectos (Forma 10 - Acumulada)

Moneda: Lempiras (L)



Emisión: 18/01/2022
Hora : 11:41 p.m.
Pagina: 82 de 104

No.	Nombre de Proyecto	Ubicación	N° Fondo de Financiamiento	Fuente de Financiamiento	Código Presupuestario	N° Acta Aprobado	Presupuesto Anual	Modificaciones				Presupuesto Definitivo	Fondos Utilizados	Presupuesto Ejecutado	(% Ejecutado)	Monto Pendiente de Ejecución	(% Pendiente de Ejecución)	En Proceso/ Terminado	Observaciones
								Ampliaciones	Disminuciones	Traspaso de más	Traspaso de menos								
267	MEJORAMIENTO DE LA RED VIAL NO PAVIMENTADA EN LAS COLONIAS PERPETUO, SOCORRO, SAN SEBASTIAN, PLANES DE CALPULES Y LA PRADERA. DISTRITOS 12 Y 13 (SURESTE)	UBICACIÓN: COLONIAS: TREJO IV ETAPA, NUEVA PRIMAVERA, VIEJA PRIMAVERA Y VIEJA PRIMAVERA II, MODESTO RODAS, ALVARADO, RENACIMIENTO, ALTIPLANO, SUAZO, CORDOVA, SAN ISIDRO, PEÑITAS (RES.)	11	11	4662021126		1,927,100.00	0.00	0.00	0.00	0.00	1,927,100.00	1,927,100.00	100.00 %	0.00	0.00 %	TERMINADO	FONDOS PROPIOS	
268	MEJORAMIENTO DE LA RED VIAL NO PAVIMENTADA EN LAS COLONIAS ARENALES, RES. GONZALES, RAFAEL LEONARDO CALLEJAS, SAN VICENTE DE PAUL I Y II, GONZALES, RAFAEL TRIUNFO DE LEONARDO LA FE, PEDROSA Y SAN VICENTE DE PAUL I Y II, FILADELFIA TRIUNFO DE LA FE, PEDROSA Y VILLA NORMA, VICENTE DE PAUL I Y II, FILADELFIA TRIUNFO DE LA FE, PEDROSA Y VILLA NORMA, DISTRITO 15 (RIVERA HERNANDEZ)	UBICACIÓN: COLONIAS: ARENALES, RES. GONZALES, RAFAEL LEONARDO CALLEJAS, SAN VICENTE DE PAUL I Y II, FILADELFIA TRIUNFO DE LA FE, PEDROSA Y VILLA NORMA, VICENTE DE PAUL I Y II, FILADELFIA TRIUNFO DE LA FE, PEDROSA Y VILLA NORMA, DISTRITO 15 (RIVERA HERNANDEZ)	11	11	4662021126		1,890,800.00	0.00	0.00	0.00	0.00	1,890,800.00	1,890,800.00	100.00 %	0.00	0.00 %	TERMINADO	FONDOS PROPIOS	
269	MEJORAMIENTO DE LA RED VIAL NO PAVIMENTADA EN LAS COLONIAS SAN ISIDRO, SAN JUAN, SABILLÓN CRUZ, FE Y ESPERANZA, SAN JOSÉ, SAN ISIDRO, SAN JORGE Y SAN JUAN, VILLA RICA, SABILLÓN RESIDENCIAL CRUZ, FE Y LOS ESPERANZA MANGALES Y SAN JOSÉ, LOS SAN JORGE Y VILLA RICA, RESIDENCIAL SAN JOSÉ, LOS MANGALES Y LOS TAMARINDOS, DISTRITO 18 (CHAMELECO)	UBICACIÓN: COLONIAS: SAN ISIDRO, SAN JUAN, SABILLÓN CRUZ, FE Y ESPERANZA, SAN JOSÉ, SAN ISIDRO, SAN JORGE Y SAN JUAN, VILLA RICA, SABILLÓN RESIDENCIAL CRUZ, FE Y LOS ESPERANZA MANGALES Y SAN JOSÉ, LOS SAN JORGE Y VILLA RICA, RESIDENCIAL SAN JOSÉ, LOS MANGALES Y LOS TAMARINDOS, DISTRITO 18 (CHAMELECO)	11	11	4662021126		1,935,575.00	0.00	0.00	0.00	0.00	1,935,575.00	1,935,575.00	100.00 %	0.00	0.00 %	TERMINADO	FONDOS PROPIOS	



Honduras C.A.

San Pedro Sula, CORTÉS

EJERCICIO: 2021

USUARIO: E.RODRIGUEZ



Informe Anual de Proyectos (Forma 10 - Acumulada)

Moneda: Lempiras (L)




SAMI

Emisión: 18/01/2022

Hora : 11:41 p.m.

Página: 83 de 104

No.	Nombre de Proyecto	Ubicación	N° Fondo de Financiamiento	Fuente de Financiamiento	Código Presupuestario	N° Acta Anual Aprobado	Presupuesto Anual	Modificaciones				Presupuesto Definitivo	Fondos Utilizados					Presupuesto Ejecutado	(% Ejecutado)	Monto Pendiente de Ejecución	(% Pendiente de Ejecución)	En Proceso/ Terminado	Observaciones
								Ampliaciones	Disminuciones	Traspaso de más	Traspaso de menos		Préstamos	Transferencias	ERP	Otros							
270	16.183 MEJORAMIENTO DE LA RED VIAL NO PAVIMENTADA EN LA COLONIA BRISAS DE OCCIDENTE I, DISTRITO 19 (COFRADÍA)	UBICACIÓN: COLONIA BRISAS DE OCCIDENTE I, DISTRITO 19 (COFRADÍA)	11	11	4662021126		1,887,500.00	0.00	0.00	0.00	0.00	1,887,500.00	1,887,500.00	0.00	0.00	0.00	0.00	1,887,500.00	100.00 %	0.00	0.00 %	TERMINADO	FONDOS PROPIOS
271	16.184 MEJORAMIENTO DE LA RED VIAL NO PAVIMENTADA EN LAS COLONIAS LISANDRO PAZ, SALAZAR, LAS COLINAS II ETAPA, LOS ZORZALES, VILLA LOS MAESTROS, DISTRITO 19 (COFRADÍA)	UBICACIÓN: COLONIAS LISANDRO PAZ, SALAZAR, LAS COLINAS II ETAPA, LOS ZORZALES, VILLA LOS MAESTROS, DISTRITO 19 (COFRADÍA)	11	11	4662021126		1,942,000.00	0.00	0.00	0.00	0.00	1,942,000.00	1,942,000.00	0.00	0.00	0.00	0.00	1,942,000.00	100.00 %	0.00	0.00 %	TERMINADO	FONDOS PROPIOS
272	16.185 MEJORAMIENTO DE LA RED VIAL NO PAVIMENTADA EN LOS RAMALES DEL MERENDON DE LAS CRUCES 2, LA SANTA MARTHA, EL TRIUNFO, LAS FLORES DEL RIO FRIO, LAS VEGAS DE RIO FRIO, DISTRITO 20 (MERENDON)	UBICACIÓN: ANTENAS DE TRANSMISION-ALDEAS: LAS CRUCES 2, LA VIRTUD, SANTA MARTHA, EL TRIUNFO, LAS FLORES DEL RIO FRIO, LAS VEGAS DE RIO FRIO, DISTRITO 20 (MERENDON)	11	11	4662021126		1,908,350.00	0.00	0.00	0.00	0.00	1,908,350.00	1,908,350.00	0.00	0.00	0.00	0.00	1,908,350.00	100.00 %	0.00	0.00 %	TERMINADO	FONDOS PROPIOS



San Pedro Sula, CORTES
 EJERCICIO: 2021
 USUARIO: E.RODRIGUEZ

Honduras C.A.



Informe Anual de Proyectos (Forma 10 - Acumulada)

Emisión: 18/01/2022
 Hora : 11:41 p.m.
 Pagina: 84 de 104

Moneda: Lempiras (L)

No.	Nombre del Proyecto	Ubicación	Nº Fondo de Financiamiento	Fuente de Financiamiento	Código Presupuestario	Nº Acta Aprobado	Presupuesto Anual	Ampliaciones	Modificaciones Disminuciones	Traspaso de más	Traspaso de menos	Presupuesto Definitivo	Propios	Fondos Utilizados Préstamos	Transferencias	ERP	Otros	Presupuesto Ejecutado	(%) Ejecutado	Monto Pendiente de Ejecución	(%) Pendiente de Ejecución	En Proceso/ Terminado	Observaciones
273	MEJORAMIENTO DE COLONIAS: RANCHO DE LA VERACRUZ, RANCHO LOS PINOS, RANCHO LOS PINOS II, PAVIMENTA ETAPA, CALLE EN LAS FESITRANH, COLONIAS: ALDEA EL VERACRUZ, RETIRO, EL LOS PINOS, ZAPOTAL; LOS PINOS II RAMOS; ETAPA, FESITRANH - FESITRANH, RANCHO SAN MANUEL; LOS RETIRO, EL PINOS II ZAPOTAL; ETAPA - RAMOS; Zapotal FESITRANH - RANCHO SAN MANUEL; LOS PINOS II ETAPA - ALTOS DE SULA; EL RETIRO - LAS DELICIAS; EL ZAPOTAL	UBICACIÓN: VERACRUZ, LOS PINOS, LOS PINOS II, ETAPA, FESITRANH, VERACRUZ, RETIRO, EL LOS PINOS, ZAPOTAL; LOS PINOS II RAMOS; ETAPA, FESITRANH - RANCHO SAN MANUEL; LOS RETIRO, EL PINOS II ZAPOTAL; ETAPA - RAMOS; Zapotal FESITRANH - RANCHO SAN MANUEL; LOS PINOS II ETAPA - ALTOS DE SULA; EL RETIRO - LAS DELICIAS; EL ZAPOTAL	13	25	466	2021126	1,976,350.00	0.00	0.00	0.00	0.00	1,976,350.00	0.00	1,976,350.00	0.00	0.00	0.00	1,976,350.00	100.00 %	0.00	0.00 %	TERMINADO	FONDOS PRESTAMOS
274	MEJORAMIENTO DE COLONIAS: RANCHO DE LA UNIVERSIDAD, RANCHO LOS PINOS, RANCHO LOS PINOS II, PAVIMENTA ETAPA, CALLE EN LAS FESITRANH, COLONIAS: ALDEA EL VERACRUZ, RETIRO, EL LOS PINOS, ZAPOTAL; LOS PINOS II RAMOS; ETAPA, FESITRANH - RANCHO SAN MANUEL; LOS PINOS II ETAPA - ALTOS DE SULA; EL RETIRO - LAS DELICIAS; EL ZAPOTAL	UBICACIÓN: VERACRUZ, LOS PINOS, LOS PINOS II, ETAPA, FESITRANH, VERACRUZ, RETIRO, EL LOS PINOS, ZAPOTAL; LOS PINOS II RAMOS; ETAPA, FESITRANH - RANCHO SAN MANUEL; LOS RETIRO, EL PINOS II ZAPOTAL; ETAPA - RAMOS; Zapotal FESITRANH - RANCHO SAN MANUEL; LOS PINOS II ETAPA - ALTOS DE SULA; EL RETIRO - LAS DELICIAS; EL ZAPOTAL	13	25	466	2021126	1,925,600.00	0.00	0.00	0.00	0.00	1,925,600.00	0.00	1,925,600.00	0.00	0.00	0.00	1,925,600.00	100.00 %	0.00	0.00 %	TERMINADO	FONDOS PRESTAMOS



San Pedro Sula, CORTES

EJERCICIO: 2021

USUARIO: E.RODRIGUEZ

Honduras C.A.



Informe Anual de Proyectos (Forma 10 - Acumulada)

Moneda: Lempiras (L)

Emisión: 18/01/2022

Hora : 11:41 p.m.

Página: 85 de 104

No.	Nombre del Proyecto	Ubicación	N° Fondo de Financiamiento	Fuente de Financiamiento	Código Presupuestario	N° Acta Anual Aprobado	Presupuesto	Modificaciones			Presupuesto Definitivo	Fondos Utilizados					Presupuesto Ejecutado	Monto Pendiente de Ejecución	En Proceso/ Terminado	Observaciones			
								Ampliaciones	Disminuciones	Traspaso de más		Traspaso de menos	Propios	Préstamos	Transferencias	ERP					Otros		
275	16.188 MEJORAMIENTO DE LA RED VIAL NO PAVIMENTADA EN LAS COLONIAS: LOS LAURELES I Y II, MANUEL ARRIAGA I Y II, LOS LARIOS SILVA LAURELES I Y II, LOMAS DE Y II, JOSE ISRAEL; MANUEL TRAMOS; ARRIAGA I Y BORDO RIO II, ROBERTO BLANCO - COL LARIOS ROBERTO SILVA Y LARIOS Y LOMAS DE ISRAEL; COL. LOS TRAMOS; LAURELES; BORDO RIO CARRETERA A BLANCO - TICAMAYA - COL RV ROBERTO LARIOS Y ACCESO A COL. LOS LAURELES; CARRETERA A TICAMAYA - RV	UBICACIÓN: LOS LAURELES I Y II, JOSE MANUEL ARRIAGA I Y II, ROBERTO LARIOS SILVA Y LARIOS Y LOMAS DE Y II, JOSE ISRAEL; MANUEL TRAMOS; ARRIAGA I Y BORDO RIO II, ROBERTO BLANCO - COL LARIOS ROBERTO SILVA Y LARIOS Y LOMAS DE ISRAEL; COL. LOS TRAMOS; LAURELES; BORDO RIO CARRETERA A BLANCO - TICAMAYA - COL RV	13	25	4662021126		1,968,300.00	0.00	0.00	0.00	0.00	1,968,300.00	0.00	1,968,300.00	0.00	0.00	0.00	1,968,300.00	100.00 %	0.00	0.00 %	TERMINADO	FONDOS PRESTAMOS
276	16.189 MEJORAMIENTO DE LA RED VIAL NO PAVIMENTADA EN LAS COLONIAS: RAPALO, SAN FRANCISCO, FLOR DEL VALLE, LAS PALMAS, LA PAZ, SAN LUIS, RAPALO, LA UNION, SAN JOSE V Y Y FRANCISCO, BUENOS AMIGOS, VALLE, LAS DISTRICTO 09 PALMAS, LA (SURESTE) PAZ, SAN LUIS, LA UNION, SAN JOSE V Y Y BUENOS AMIGOS, DISTRICTO 09 (SURESTE), EN SU SEGUNDO CICLO.	UBICACIÓN: RAPALO, SAN FRANCISCO, FLOR DEL VALLE, LAS PALMAS, LA PAZ, SAN LUIS, RAPALO, LA UNION, SAN JOSE V Y Y FRANCISCO, BUENOS AMIGOS, VALLE, LAS DISTRICTO 09 PALMAS, LA (SURESTE) PAZ, SAN LUIS, LA UNION, SAN JOSE V Y Y BUENOS AMIGOS, DISTRICTO 09 (SURESTE), EN SU SEGUNDO CICLO.	13	25	4662021126		1,978,500.00	0.00	0.00	0.00	0.00	1,978,500.00	0.00	1,978,500.00	0.00	0.00	0.00	1,978,500.00	100.00 %	0.00	0.00 %	TERMINADO	FONDOS PRESTAMOS



**Informe Anual de Proyectos
(Forma 10 - Acumulada)**

Emisión: 18/01/2022
Hora : 11:41 p.m.
Pagina: 86 de 104

Honduras C.A.

Moneda: Lempiras (L)

N	No. Proyecto	Ubicación	N° Fondo de Financiamiento	Fuente de Financiamiento	Código Presupuestario	N° Acta Aprobado	Presupuesto Anual	Modificaciones			Presupuesto Definitivo		Fondos Utilizados				Presupuesto Ejecutado	(% Ejecutado)	Monto Pendiente de Ejecución	(% Pendiente de Ejecución)	En Proceso/ Terminado	Observaciones
								Ampliaciones	Disminuciones	Traspaso de más	Traspaso de menos	Propios	Préstamos	Transferencias	ERP	Otros						
27	277	16.190 UBICACIÓN: MEJORAMIE COLONIAS: NTO DE LA RED VIAL NO PAVIMENTA DA EN LAS COLONIAS: LOMAS DEL CARMEN, EL PORVENIR, BRISAS DEL LUIS GARCIA, ORQUIDEA, BUSTAMANTALTO DEL E. EL SITIO, PORVENIR, LOMAS DE RAQUEL, TEPEAQUITA, BRISAS DEL EL EDEN E CACAO, INDIANA, ORQUIDEA, ALTOS DEL (EL CARMEN) PORVENIR, ALAMEDA, TEPEAQUITA, EL EDEN E INDIANA, DISTRITO 16 (EL CARMEN), EN SU SEGUNDO CICLO.	11	11	4662021126		1,979,250.00	0.00	0.00	0.00	0.00	1,979,250.00	1,979,250.00	0.00	0.00	0.00	0.00	1,979,250.00	100.00 %	0.00	0.00 %	TERMINADO FONDOS PROPIOS
27	278	16.191 UBICACIÓN: MEJORAMIE COLONIAS: NTO DE LA RED VIAL NO PAVIMENTA DA EN LAS COLONIAS: ROBERTO MICHELETI, MANUEL ZELAYA Y FRANCISCO MENDEZ, DISTRITO 19 (COFRADIA), EN SU SEGUNDO CICLO.	11	25	4662021126		1,922,850.00	0.00	0.00	0.00	0.00	1,922,850.00	1,922,850.00	0.00	0.00	0.00	0.00	1,922,850.00	100.00 %	0.00	0.00 %	TERMINADO FONDOS PROPIOS
	279	16.192 UBICACIÓN: MEJORAMIE COLONIAS: NTO DE LA RED VIAL NO PAVIMENTA DA EN LAS COLONIAS: NACO Y SANTA LUCIA, DISTRITO 19, (COFRADIA), EN SU SEGUNDO CICLO.	11	11	4662021126		2,064,800.00	0.00	0.00	0.00	0.00	2,064,800.00	2,064,800.00	0.00	0.00	0.00	0.00	2,064,800.00	100.00 %	0.00	0.00 %	TERMINADO FONDOS PROPIOS



San Pedro Sula, CORTES
EJERCICIO: 2021
USUARIO: E.RODRIGUEZ

Honduras C.A.



Informe Anual de Proyectos (Forma 10 - Acumulada)

Moneda: Lempiras (L)



Emisión: 18/01/2022

Hora : 11:41 p.m.

Página: 87 de 104

No.	Nombre del Proyecto	Ubicación	N° Fondo de Financiamiento	Fuente de Financiamiento	Código Presupuestario	N° Acta Anual Aprobado	Presupuesto	Modificaciones			Presupuesto Definitivo	Fondos Utilizados					Presupuesto Ejecutado	(% Ejecutado)	Monto Pendiente de Ejecución	(% Pendiente de Ejecución)	En Proceso/ Terminado	Observaciones	
								Ampliaciones	Disminuciones	Traspaso de más		Traspaso de menos	Propios	Préstamos	Transferencias	ERP							Otros
280	16.193 MEJORAMIE NTO DE LA RED VIAL NO PAVIMENTA DA EN EL TRAMO COL. CHAMELEC MONTAÑITA, ÓN II - ALDEA CHOTEPE Y LAS COLONIAS: LA MONTAÑITA, BRISAS DEL CANADÁ, BERMAN HERNÁNDEZ Y ALDEA CHOTEPE, DISTRITO 17 (CHAMELEC ÓN)	UBICACIÓN: CHAMELECÓN II - ALDEA LAS LA DISTRITO 17 (CHAMELEC ÓN)	13	25	4662021126		1,943,600.00	0.00	0.00	0.00	0.00	1,943,600.00	0.00	1,943,600.00	0.00	0.00	0.00	1,943,600.00	100.00 %	0.00	0.00 %	TERMINADO	FONDOS PRESTAMOS
281	16.194 MEJORAMIE NTO DE LA RED VIAL NO PAVIMENTA DA EN COLONIA LA FORTALEZA, SECTOR COFRADIA Y EN LOS RAMALES DEL MERENDON Y 20 ACCESO AL CORBANO, ALDEAS CALPULES Y ZAPOTAL SUR, DISTRITOS 19 Y 20 (COFRADIA, MERENDON) EN SU SEGUNDO CICLO.	UBICACIÓN: FORTALEZA, SECTOR COFRADIA Y RAMALES DEL MERENDON Y 20 ACCESO AL CORBANO, ALDEAS CALPULES Y ZAPOTAL SUR, DISTRITOS 19 Y 20 (COFRADIA, MERENDON) EN SU SEGUNDO CICLO.	13	25	4662021126		1,888,800.00	0.00	0.00	0.00	0.00	1,888,800.00	0.00	1,888,800.00	0.00	0.00	0.00	1,888,800.00	100.00 %	0.00	0.00 %	TERMINADO	FONDOS PRESTAMOS



**Informe Anual de Proyectos
 (Forma 10 - Acumulada)**

Emisión: 18/01/2022
 Hora : 11:41 p.m.
 Pagina: 88 de 104

Honduras C.A.

Moneda: Lempiras (L)

N	No.	Nombre del Proyecto	Ubicación	N° Fondo de Financiamiento	Fuente de Financiamiento	Código Presupuestario	N° Acta Anual Aprobado	Presupuesto	Modificaciones				Presupuesto		Fondos Utilizados				Presupuesto Ejecutado	Monto Ejecutado	Pendiente de Ejecución	Pendiente de Ejecución	En Proceso/ Terminado	Observaciones
									Ampliaciones	Disminuciones	Traspaso de más	Traspaso de menos	Definitivo	Propios	Préstamos	Transferencias	ERP	Otros						
27	282	16.195 MEJORAMIENTO DE LA RED VIAL NO PAVIMENTADA EN LAS COLONIAS: AMISTAD, LA FRATERNIDAD, ARMENTA, STIBYS, SITRAUNAH, SITRAIHSS, AMISTAD, LASITRAITELH, FRATERNIDAD, SITRAPLASH, LA HUMILDAD Y LOMAS DEL PEDREGAL, STIBYS, PEDREGAL, SITRAUNAH, DISTRITO 01 SITRAIHSS, (NOROESTE) SITRAITELH, SITRAPLASH, LA HUMILDAD Y LOMAS DEL PEDREGAL, DISTRITO 01 (NOROESTE), EN SU SEGUNDO CICLO.	UBICACIÓN: 11	11	11	4662021126		1,973,250.00	0.00	0.00	0.00	0.00	1,973,250.00	1,973,250.00	0.00	0.00	0.00	0.00	1,973,250.00	100.00 %	0.00	0.00 %	TERMINADO	FONDOS PROPIOS
27	283	16.196 MEJORAMIENTO DE LA RED VIAL NO PAVIMENTADA EN LAS COLONIAS: ZELAYA, BUENOS AIRES, SITRAALUS, BOGRAN, LAS ANONAS, ZELAYA, MONTEALEGRE, ALONDRA Y TRAMO SITRAALUS - BOGRAN, 2do. ANILLO, LAS ANONAS, (NORESTE) MONTEALEGRE, ALONDRA Y TRAMO SITRAALUS - 2do. ANILLO, DISTRITO 03 (NORESTE), EN SU SEGUNDO CICLO.	UBICACIÓN: 11	11	11	4662021126		1,955,850.00	0.00	0.00	0.00	0.00	1,955,850.00	1,955,850.00	0.00	0.00	0.00	0.00	1,955,850.00	100.00 %	0.00	0.00 %	TERMINADO	FONDOS PROPIOS



**Informe Anual de Proyectos
(Forma 10 - Acumulada)**

Emisión: 18/01/2022
Hora : 11:41 p.m.
Pagina: 89 de 104

Moneda: Lempiras (L)

No.	Nombre del Proyecto	Ubicación	N° Fondo de Financiamiento	Fuente de Financiamiento	Código Presupuestario	N° Acta Anual Aprobado	Presupuesto Ampliaciones	Modificaciones		Presupuesto Definitivo	Fondos Utilizados					Presupuesto Ejecutado	(% Ejecutado)	Monto Pendiente de Ejecución	(% Pendiente de Ejecución)	En Proceso/ Terminado	Observaciones
								Disminuciones	Traspaso de más		Traspaso de menos	Propios	Préstamos	Transferencias	ERP						
284	MEJORAMIENTO DE LA RED VIAL NO PAVIMENTADA EN LAS COLONIAS LAS BRISAS, EL HIGUERAL, LA ESPERANZA, LAS BRISAS INVA, ANEXO LAS BRISAS, EL HIGUERAL, LA ESPERANZA TRAMO 2do, BRISAS ANILLO - LA INVA, ANEXO BRISAS INVA Y TRAMO 03 Y 04 (NORESTE), EN SU SEGUNDO CICLO.	UBICACIÓN: COLONIAS: LAS BRISAS, EL HIGUERAL, LA ESPERANZA, LAS BRISAS INVA, ANEXO LAS BRISAS, EL HIGUERAL, LA ESPERANZA TRAMO 2do, BRISAS ANILLO - LA INVA, ANEXO BRISAS INVA Y TRAMO 03 Y 04 (NORESTE), EN SU SEGUNDO CICLO.	11	11	4662021126		1,979,300.00	0.00	0.00	0.00	1,979,300.00	1,979,300.00	0.00	0.00	0.00	0.00	1,979,300.00	100.00 %	0.00	0.00 %	TERMINADO FONDOS PROPIOS
285	MEJORAMIENTO DE LA RED VIAL NO PAVIMENTADA EN LAS COLONIAS LUISIANA, SANTA MARIA Y BULEVAR SAN JOSE ENTRE 20 Y 27 CALLE, CACVIL I Y CACVIL II, DISTRITO 10 (SURESTE), EN SU SEGUNDO CICLO.	UBICACIÓN: COLONIAS: LUISIANA, SANTA MARIA Y BULEVAR SAN JOSE ENTRE 20 Y 27 CALLE, CACVIL I Y CACVIL II, DISTRITO 10 (SURESTE), EN SU SEGUNDO CICLO.	11	11	4662021126		1,944,925.00	0.00	0.00	0.00	1,944,925.00	1,944,925.00	0.00	0.00	0.00	0.00	1,944,925.00	100.00 %	0.00	0.00 %	TERMINADO FONDOS PROPIOS

**Informe Anual de Proyectos
(Forma 10 - Acumulada)**

Emisión: 18/01/2022

Hora : 11:41 p.m.

Pagina: 90 de 104

Honduras C.A.

Moneda: Lempiras (L)

No.	Nombre del Proyecto	Ubicación	N° Fondo de Financiamiento	Fuente de Financiamiento	Código Presupuestario	N° Acto	Presupuesto Anual Aprobado	Modificaciones				Presupuesto Definitivo		Fondos Utilizados				Presupuesto Ejecutado	(% Ejecutado)	Monto Pendiente de Ejecución	(% Pendiente de Ejecución)	En Proceso/Terminado	Observaciones
								Ampliaciones	Disminuciones	Traspaso de más	Traspaso de menos	Propios	Préstamos	Transferencias	ERP	Otros							
286	MEJORAMIENTO DE LA RED VIAL NO PAVIMENTADA EN LAS COLONIAS: VILLA ERNESTINA I PARTE, VALLE DE ERNESTINA I PARTE, VILLA ERNESTINA II PARTE Y SAN JERUSALEM JOSE CAHSA, ISLAS DEL PROGRESO II (GUILLEN), GOYBI, VILLA ERNESTINA II PARTE Y SAN JOSE CAHSA, DISTRITO 10 (SURESTE), EN SU SEGUNDO CICLO.	UBICACIÓN: COLONIAS: VILLA ERNESTINA I PARTE, VALLE DE ERNESTINA I PARTE, VILLA ERNESTINA II PARTE Y SAN JERUSALEM JOSE CAHSA, ISLAS DEL PROGRESO II (GUILLEN), GOYBI, VILLA ERNESTINA II PARTE Y SAN JOSE CAHSA, DISTRITO 10 (SURESTE), EN SU SEGUNDO CICLO.	11	11	4662021126		1,940,800.00	0.00	0.00	0.00	0.00	1,940,800.00	1,940,800.00	0.00	0.00	0.00	0.00	1,940,800.00	100.00 %	0.00	0.00 %	TERMINADO FONDOS PROPIOS	
287	MEJORAMIENTO DE LA RED VIAL NO PAVIMENTADA EN LAS COLONIAS: SANDOVAL SORTE, SANDOVAL SORTE II ETAPA, REPARTO SANDOVAL LEMPIRA, EL SORTE, SAUCE SANDOVAL (ANEXO SORTE II CIUDAD NUEVA) Y REPARTO CIUDAD LEMPIRA, EL SAUCE NUEVA, SAUCE DISTRITO 12 (ANEXO (SATELITE), CIUDAD NUEVA) Y CIUDAD NUEVA, DISTRITO 12 (SATELITE), EN SU SEGUNDO CICLO.	UBICACIÓN: COLONIAS: SANDOVAL SORTE, SANDOVAL SORTE II ETAPA, REPARTO SANDOVAL LEMPIRA, EL SORTE, SAUCE SANDOVAL (ANEXO SORTE II CIUDAD NUEVA) Y REPARTO CIUDAD LEMPIRA, EL SAUCE NUEVA, SAUCE DISTRITO 12 (ANEXO (SATELITE), CIUDAD NUEVA) Y CIUDAD NUEVA, DISTRITO 12 (SATELITE), EN SU SEGUNDO CICLO.	11	11	4662021126		2,034,150.00	0.00	0.00	0.00	0.00	2,034,150.00	2,034,150.00	0.00	0.00	0.00	0.00	2,034,150.00	100.00 %	0.00	0.00 %	TERMINADO FONDOS PROPIOS	



San Pedro Sula, CORTÉS

EJERCICIO: 2021

USUARIO: E.RODRIGUEZ

Honduras C.A.



SAMI

Informe Anual de Proyectos (Forma 10 - Acumulada)

Emisión: 18/01/2022

Hora : 11:41 p.m.

Página: 91 de 104

Moneda: Lempiras (L)

No.	Nombre del Proyecto	Ubicación	N° Fondo de Financiamiento	Fuente de Financiamiento	Código Presupuestario	N° Acta Anual Aprobado	Presupuesto Anual Aprobado	Modificaciones				Presupuesto Definitivo		Fondos Utilizados				Presupuesto Ejecutado	(%) Ejecutado	Monto Pendiente de Ejecución	(%) Pendiente de Ejecución	En Proceso/ Terminado	Observaciones
								Ampliaciones	Disminuciones	Traspaso de más	Traspaso de menos	Propios	Préstamos	Transferencias	ERP	Otros							
288	MEJORAMIENTO DE LA RED VIAL NO PAVIMENTADA EN LA COLONIA RIVERA HERNANDEZ Y TRAMO DESVIO QUINTAS EL DORADO HASTA LIMITE LA LIMA, DISTRITO 14 (RIVERA HERNANDEZ) EN SU SEGUNDO CICLO.	UBICACIÓN: COLONIA RIVERA HERNANDEZ Y TRAMO DESVIO QUINTAS EL DORADO HASTA LIMITE LA LIMA, DISTRITO 14 (RIVERA HERNANDEZ) EN SU SEGUNDO CICLO.	11	11	4662021126		1,904,650.00	0.00	0.00	0.00	0.00	1,904,650.00	1,904,650.00	0.00	0.00	0.00	0.00	1,904,650.00	100.00 %	0.00	0.00 %	TERMINADO FONDOS PROPIOS	
289	MEJORAMIENTO DE LA RED VIAL NO PAVIMENTADA EN LAS COLONIAS MILENIUM, SAN JUAN BOSCO, GUADALUPE, SAN ISIDRO, 4 FEBRERO, AREVALO, SAN JUAN MANUEL, FUENTE I Y II Y GUADALUPE TITO, SAN ISIDRO, 4 FEBRERO, (COFRADIA), AREVALO, SAN JUAN MANUEL, FUENTE I Y II Y TITO GONZANI, DISTRITO 19 (COFRADIA), EN SU SEGUNDO CICLO.	UBICACIÓN: COLONIA: SITRADIMA; RESIDENCIAL: LOMAS DE SANTA FE Y REAL DEL CAMPO; ALDEA SAN JOSÉ DEL BOQUERÓN, ACCESO A ALDEA COPEN Y ALDEA COPEN, DISTRITO 15 (RIVERA HERNANDEZ)	11	11	4662021126		1,915,625.00	0.00	0.00	0.00	0.00	1,915,625.00	1,915,625.00	0.00	0.00	0.00	0.00	1,915,625.00	100.00 %	0.00	0.00 %	TERMINADO FONDOS PROPIOS	
290	MEJORAMIENTO DE LA RED VIAL NO PAVIMENTADA EN LAS COLONIAS MILENIUM, SAN JUAN BOSCO, GUADALUPE, SAN ISIDRO, 4 FEBRERO, AREVALO, SAN JUAN MANUEL, FUENTE I Y II Y GUADALUPE TITO, SAN ISIDRO, 4 FEBRERO, (COFRADIA), AREVALO, SAN JUAN MANUEL, FUENTE I Y II Y TITO GONZANI, DISTRITO 19 (COFRADIA), EN SU SEGUNDO CICLO.	UBICACIÓN: COLONIAS: MILENIUM, SAN JUAN BOSCO, GUADALUPE, SAN ISIDRO, 4 FEBRERO, AREVALO, SAN JUAN MANUEL, FUENTE I Y II Y GUADALUPE TITO, SAN ISIDRO, 4 FEBRERO, (COFRADIA), AREVALO, SAN JUAN MANUEL, FUENTE I Y II Y TITO GONZANI, DISTRITO 19 (COFRADIA), EN SU SEGUNDO CICLO.	11	11	4662021126		1,907,600.00	0.00	0.00	0.00	0.00	1,907,600.00	1,907,600.00	0.00	0.00	0.00	0.00	1,907,600.00	100.00 %	0.00	0.00 %	TERMINADO FONDOS PROPIOS	



San Pedro Sula, CORTÉS

EJERCICIO: 2021

USUARIO: E.RODRIGUEZ



SAMI

Informe Anual de Proyectos (Forma 10 - Acumulada)

Emisión: 18/01/2022

Hora : 11:41 p.m.

Página: 92 de 104

Moneda: Lempiras (L)

No.	Nombre del Proyecto	Ubicación	N° Fondo de Financiamiento	Fuente de Financiamiento	Código Presupuestario	N° Acta Anual Aprobado	Presupuesto	Modificaciones				Presupuesto		Fondos Utilizados					Presupuesto Ejecutado	(% Ejecutado)	Monto Pendiente de Ejecución	(% Pendiente de Ejecución)	En Proceso/ Terminado	Observaciones
								Ampliaciones	Disminuciones	Traspaso de más	Traspaso de menos	Definitivo	Propios	Préstamos	Transferencias	ERP	Otros							
291	MEJORAMIENTO DE LA RED VIAL NO PAVIMENTADA EN EL MERENDON EN ALDEAS: REMOLINO 2, NARANJITO S, TOMALA S, LA JUNTA DE BAÑADERO S, BRISAS DEL MERENDON, LA UNION DE RIO FRIO, REMOLINO 2, GUANALES, SANTA MARGARITA, SAN CRISTOBAL Y SAN ANTONIO DISTRITO 20. (MERENDON). EN SU SEGUNDO CICLO	UBICACIÓN: NARANJITOS, TOMALA, LA JUNTA DE BAÑADEROS, BRISAS DEL MERENDON, LA UNION DE RIO FRIO, REMOLINO 2, GUANALES, SANTA MARGARITA, SAN CRISTOBAL Y SAN ANTONIO DISTRITO 20. (MERENDON).	11	11	4662021126		1,947,200.00	0.00	0.00	0.00	0.00	1,947,200.00	1,947,200.00	0.00	0.00	0.00	0.00	1,947,200.00	100.00 %	0.00	0.00 %	TERMINADO	FONDOS PROPIOS	
292	MEJORAMIENTO DE LA RED VIAL NO PAVIMENTADA EN LAS COLONIAS: LOS ANGELES, SINAI, REPARTO LA ESPERANZA 1, PALMERAS, VILLA DULCE HOGAR Y REPARTO LA ESPERANZA 2, DISTRITO 14 (RIVERA HERNANDEZ). EN SU SEGUNDO CICLO.	COLONIAS LOS ANGELES, SINAI, REPARTO LA ESPERANZA 1, PALMERAS, VILLA DULCE HOGAR Y REPARTO LA ESPERANZA 2, DISTRITO 14 (RIVERA HERNANDEZ).	11	11	4662021126		2,030,400.00	0.00	0.00	0.00	0.00	2,030,400.00	2,030,400.00	0.00	0.00	0.00	0.00	2,030,400.00	100.00 %	0.00	0.00 %	TERMINADO	FONDOS PROPIOS	




**Informe Anual de Proyectos
(Forma 10 - Acumulada)**

Emisión: 18/01/2022
Hora : 11:41 p.m.
Pagina: 93 de 104

Moneda: Lempiras (L)

No.	Nombre del Proyecto	Ubicación	N° Fondo Financiamiento	Fuente de Financiamiento	Código Presupuestario	N° Acta Anual Aprobado	Presupuesto	Modificaciones				Presupuesto		Fondos Utilizados				Presupuesto Ejecutado	(% Ejecutado)	Monto Pendiente de Ejecución	(% Pendiente de Ejecución)	En Proceso/ Terminado	Observaciones
								Ampliaciones	Disminuciones	Traspaso de más	Traspaso de menos	Definitivo	Propios	Préstamos	Transferencias	ERP	Otros						
293	UBICACIÓN: MEJORAMIE NTO DE LA RED VIAL NO PAVIMENTA DA EN LAS COLONIAS: SAN ISIDRO Y SAN JUAN, SABILLÓN CRUZ, FÉ Y DA EN LAS COLONIAS: SAN JOSÉ, SAN JORGE Y SAN JUAN, VILLA RICA; SABILLÓN RESIDENCIALE CRUZ, FÉ Y S: LOS ESPERANZA MANGALES Y SAN JOSÉ, LOS SAN JORGE TAMARINDOS, Y VILLA RICA; RESIDENCIA N) LES, LOS MANGALES Y LOS TAMARINDO S, DISTRITO 18 (CHAMELECO N), EN SU SEGUNDO CICLO.	11	11	4662021126	2,012,900.00		0.00	0.00	0.00	0.00	2,012,900.00	2,012,900.00	0.00	0.00	0.00	0.00	2,012,900.00	100.00 %	0.00	0.00 %	TERMINADO	FONDOS PROPIOS	
294	UBICACIÓN: MEJORAMIE NTO DE LA RED VIAL PAVIMENTA DA CON ADOQUINES DE CONCRETO HIDRAULICO EN COLONIA LEMPIRA No.2 DISTRITO 18 (CHAMELECO N)	11	11	4662021127	2,216,696.10		0.00	0.00	0.00	0.00	2,216,696.10	2,216,696.10	0.00	0.00	0.00	0.00	2,216,696.10	100.00 %	0.00	0.00 %	TERMINADO	FONDOS PROPIOS	
295	UBICACIÓN: MEJORAMIE EN ACCESO NTO DE LA RED VIAL PAVIMENTA DA CON ADOQUINES HASTA EN ACCESO FRENTE A DE COLONIA ESCUELA), SAN JORGE DISTRITO 19 (ACCESO SECUNDARI O HASTA FRENTE A ESCUELA), DISTRITO 19 (COFRADIA)	11	11	4662021127	1,942,636.00		0.00	0.00	0.00	0.00	1,942,636.00	1,942,636.00	0.00	0.00	0.00	0.00	1,942,636.00	100.00 %	0.00	0.00 %	TERMINADO	FONDOS PROPIOS	



**Informe Anual de Proyectos
(Forma 10 - Acumulada)**

Emisión: 18/01/2022
Hora : 11:41 p.m.
Pagina: 94 de 104

Moneda: Lempiras (L)

No.	Nombre del Proyecto	Ubicación	N° Fondo de Financiamiento	Fuente de Financiamiento	Código Presupuestario	N° Acta Anual Aprobado	Presupuesto Ampliaciones	Modificaciones			Presupuesto Definitivo		Fondos Utilizados				Presupuesto Ejecutado	(% Ejecutado)	Monto Pendiente de Ejecución	(% Pendiente de Ejecución)	En Proceso/ Terminado	Observaciones
								Disminuciones	Traspaso de más	Traspaso de menos	Propios	Préstamos	Transferencias	ERP	Otros							
296	MEJORAMIENTO DE LA RED VIAL PAVIMENTA (NORESTE); DA CON ADOQUINES AVENIDA DE CONCRETO LUISIANA, EN COLONIA DISTRITO 10 EL ROBLE. (SUERESTE). DISTRITO 03 (NORESTE); EN 29 CALLE, 1 AVENIDA, COLONIA LUISIANA, DISTRITO 10 (SUERESTE)	UBICACIÓN: COLONIA EL ROBLE. DISTRITO 03 (NORESTE); EN 29 CALLE, 1 ADOQUINES AVENIDA DE CONCRETO LUISIANA, EN COLONIA DISTRITO 10 EL ROBLE. (SUERESTE). DISTRITO 03 (NORESTE); EN 29 CALLE, 1 AVENIDA, COLONIA LUISIANA, DISTRITO 10 (SUERESTE)	11	11	4662021127		1,579,505.00	0.00	0.00	0.00	0.00	1,579,505.00	1,579,505.00	0.00	0.00	0.00	0.00	1,579,505.00	100.00 %	0.00	0.00 %	TERMINADO FONDOS PROPIOS
297	MEJORAMIENTO DE LA RED VIAL PAVIMENTA CON CONCRETO HIDRÁULICO EN VARIOS SITIOS: 21 AVENIDA BULEVAR PERAZA, COLONIA ZERON, DISTRITO 01,02,04,07,10,0,11	UBIC. RED MEJOR. RED VIAL PAVI. CON CONCRETO HIDRÁULICO EN VARIOS SITIOS: 21 AVENIDA BULEVAR PERAZA, COLONIA ZERON, DISTRITO 01,02,04,07,10,0,11	11	11	4662021127		1,954,798.40	0.00	0.00	0.00	0.00	1,954,798.40	1,954,798.40	0.00	0.00	0.00	0.00	1,954,798.40	100.00 %	0.00	0.00 %	TERMINADO FONDOS PROPIOS
298	MEJORAMIENTO DE LA RED VIAL PAVIMENTA CON CONCRETO ASFALTICO EN CUADRANTE ENTRE 4 Y 9 AVENIDA; 7 CALLE Y AVENIDA CIRCUNVALACIÓN, BARRIO MEDINA, DISTRITO 06 (SURESTE)	UBICACIÓN: CUADRANTE ENTRE 4 Y 9 AVENIDA; 7 CALLE Y AVENIDA CIRCUNVALACIÓN, BARRIO MEDINA, DISTRITO 06 (SURESTE)	11	11	4662021128		2,056,700.00	0.00	0.00	0.00	0.00	2,056,700.00	2,056,700.00	0.00	0.00	0.00	0.00	2,056,700.00	100.00 %	0.00	0.00 %	TERMINADO FONDOS PROPIOS



**Informe Anual de Proyectos
 (Forma 10 - Acumulada)**

Emisión: 18/01/2022
 Hora : 11:41 p.m.
 Pagina: 95 de 104

Moneda: Lempiras (L)

No.	Nombre del Proyecto	Ubicación	N° Fondos de Financiamiento	Fuente de Financiamiento	Código Presupuestario	N° Acta Anual Aprobado	Presupuesto Ampliaciones	Modificaciones			Presupuesto Definitivo	Fondos Utilizados	Presupuesto Ejecutado	Ejecutado (%)	Monto Pendiente de Ejecución	En Proceso/ Terminado	Observaciones
								Disminuciones	Traspaso de más	Traspaso de menos							
299	MEJORAMIENTO EN PRIMER ANILLO DE RED VIAL CIRCUNVALACION: 14 CALLE DA CON ENTRE 10 Y 11 CONCRETO AVENIDA, ASFALTICO BARRIO EN PRIMER SANTA ANA, ANILLO DE DISTRITO 02 CIRCUNVAL (NOROESTE) ACCIÓN; 14 CALLE ENTRE 10 Y 11 AVENIDA, BARRIO SANTA ANA, DISTRITO 02 (NOROESTE)	UBICACIÓN: 11	11	11	4662021128	2,057,550.00	0.00	0.00	0.00	0.00	2,057,550.00	2,057,550.00	100.00 %	0.00	0.00 %	TERMINADO FONDOS PROPIOS	
300	MEJORAMIENTO COLONIAS: LA MORA, ZERÓN, RED VIAL MONTECARLO, PAVIMENTA MODERNA Y DA CON MALECÓN, ASFALTO ENDISTRITO 02 JUNTAS Y FISURAS EN COLONIAS: LA MORA, ZERÓN, MONTECARLO, MODERNA Y MALECÓN, DISTRITO 02 (NOROESTE)	UBICACIÓN: 11	11	11	4662021128	2,645,850.00	0.00	0.00	0.00	0.00	2,645,850.00	2,645,850.00	100.00 %	0.00	0.00 %	TERMINADO FONDOS PROPIOS	
301	MEJORAMIENTO EN 23 "C" NTO DE LA AVENIDA RED VIAL ENTRE 11 PAVIMENTA CALLE "B" Y 21 DA CON CALLE Y 24 CONCRETO AVENIDA ASFALTICO ENTRE 11 EN 23 "C" CALLE Y 21 AVENIDA CALLE ENTRE 11 COLONIA CALLE "B" Y TREJO 21 CALLE Y DISTRITO 05 24 AVENIDA (SUROESTE), ENTRE 11 CALLE Y 21 CALLE COLONIA TREJO DISTRITO 05 (SUROESTE)	UBICACIÓN: 11	11	11	4662021128	2,056,700.00	0.00	0.00	0.00	0.00	2,056,700.00	2,056,700.00	100.00 %	0.00	0.00 %	TERMINADO FONDOS PROPIOS	



**Informe Anual de Proyectos
(Forma 10 - Acumulada)**

Emisión: 18/01/2022
Hora : 11:41 p.m.
Pagina: 96 de 104

Honduras C.A.

Moneda: Lempiras (L)

No.	Nombre del Proyecto	Ubicación	N° Fondo de Financiamiento	Fuente de Financiamiento	Código Presupuestario	N° Acta Aprobado	Presupuesto Anual	Modificaciones				Presupuesto Definitivo		Fondos Utilizados				Presupuesto Ejecutado	(%) Ejecutado	Monto Pendiente de Ejecución	(%) Pendiente de Ejecución	En Proceso/ Terminado	Observaciones
								Ampliaciones	Disminuciones	Traspaso de más	Traspaso de menos	Propios	Préstamos	Transferencias	ERP	Otros							
302	MEJORAMIENTO DE LA RED VIAL PAVIMENTADA CON CONCRETO ASFALTICO EN 11 AVENIDA ENTRE 22 Y 27 CALLE. COLONIA MONTEFRESCO, DISTRITO 10 (SURESTE)	UBICACIÓN: 11	11		4662021128		2,054,550.00	0.00	0.00	0.00	0.00	2,054,550.00	2,054,550.00	0.00	0.00	0.00	0.00	2,054,550.00	100.00 %	0.00	0.00 %	TERMINADO FONDOS PROPIOS	
303	MEJORAMIENTO DE LA RED VIAL PAVIMENTADA CON CONCRETO ASFALTICO EN CUADRANTE ENTRE 1-9 AVENIDA Y 2-4 CALLE. BARRIO CONCEPCION, DISTRITO 06 (SURESTE)	UBICACIÓN: 11	11		4662021128		2,062,050.00	0.00	0.00	0.00	0.00	2,062,050.00	2,062,050.00	0.00	0.00	0.00	0.00	2,062,050.00	100.00 %	0.00	0.00 %	TERMINADO FONDOS PROPIOS	
304	MEJORAMIENTO DE LA RED VIAL PAVIMENTADA CON CONCRETO ASFALTICO EN CUADRANTE ENTRE 7 Y 4 CALLE Y 18 AVENIDA, COLONIA AURORA, DISTRITO 07 (SURESTE)	CUADRANTE 11	11		4662021128		2,057,550.00	0.00	0.00	0.00	0.00	2,057,550.00	2,057,550.00	0.00	0.00	0.00	0.00	2,057,550.00	100.00 %	0.00	0.00 %	TERMINADO FONDOS PROPIOS	
305	MEJORAMIENTO DE LA RED VIAL PAVIMENTADA CON ASFALTO EN JUNTAS Y FISURAS EN 3 AVENIDA ENTRE 20 Y 33 CALLE, DISTRITO 09 (SURESTE).	EN 3 AVENIDA 11	11		4662021128		2,915,295.10	0.00	0.00	0.00	0.00	2,915,295.10	2,915,295.10	0.00	0.00	0.00	0.00	2,915,295.10	100.00 %	0.00	0.00 %	TERMINADO FONDOS PROPIOS	



San Pedro Sula, CORTÉS

EJERCICIO: 2021

USUARIO: E.RODRIGUEZ

Honduras C.A.



Informe Anual de Proyectos (Forma 10 - Acumulada)

Moneda: Lempiras (L)



Emisión: 18/01/2022

Hora : 11:41 p.m.

Página: 98 de 104

No.	Nombre del Proyecto	Ubicación	N° Fondo de Financiamiento	Fuente de Financiamiento	Código Presupuestario	N° Acta Anual Aprobado	Presupuesto Ampliaciones	Modificaciones			Presupuesto Definitivo		Fondos Utilizados				Presupuesto Ejecutado	(% Ejecutado)	Monto Pendiente de Ejecución	(% Pendiente de Ejecución)	En Proceso/ Terminado	Observaciones
								Disminuciones	Traspaso de más	Traspaso de menos	Propios	Préstamos	Transferencias	ERP	Otros							
308	MEJORAMIENTO DE LA RED VIAL PAVIMENTO CONCRETO EN ASFALTICO EN PROLONGACIÓN DEL PASAJE VALLE DESDE 3 A 7 CALLE NO 02 Y 05 (AVENIDA CIRCUNVALACION) HASTA 17 CALLE SO (AVENIDA CIRCUNVALACION) HASTA 17 CALLE SO (AVENIDA CIRCUNVALACION) DISTRITO 02 Y 05 (NOROESTE Y SUROESTE)	UBICACIÓN	11	11	4662021128	2,062,250.00	0.00	0.00	0.00	0.00	2,062,250.00	2,062,250.00	0.00	0.00	0.00	0.00	2,062,250.00	100.00 %	0.00	0.00 %	TERMINADO FONDOS PROPIOS	
309	MEJORAMIENTO DE LA RED VIAL PAVIMENTADA CON CONCRETO ASFALTICO EN COLONIA LOS ALAMOS EN EL PUENTE EN RIO BLANCO (ESTRIBO SUR) DISTRITOS 01 Y 03 (NOROESTE Y NORESTE)	UBICACIÓN	11	11	4662021128	2,081,400.00	0.00	0.00	0.00	0.00	2,081,400.00	2,081,400.00	0.00	0.00	0.00	0.00	2,081,400.00	100.00 %	0.00	0.00 %	TERMINADO FONDOS PROPIOS	



San Pedro Sula, CORTÉS

EJERCICIO: 2021

USUARIO: E.RODRIGUEZ

Honduras C.A.



Informe Anual de Proyectos (Forma 10 - Acumulada)

Moneda: Lempiras (L)



SAMI

Emisión: 18/01/2022

Hora : 11:41 p.m.

Página: 99 de 104

No.	Nombre del Proyecto	Ubicación	N° Fondo de Financiamiento	Fuente de Financiamiento	Código Presupuestario	N° Acta Anual Aprobado	Presupuesto	Modificaciones				Presupuesto Definitivo		Fondos Utilizados				Presupuesto Ejecutado	(% Ejecutado)	Monto Pendiente de Ejecución	(% Pendiente de Ejecución)	En Proceso/ Terminado	Observaciones
								Ampliaciones	Disminuciones	Traspaso de más	Traspaso de menos	Propios	Préstamos	Transferencias	ERP	Otros							
310	MEJORAMIENTO DE LA RED VIAL PAVIMENTADA CON CONCRETO ASFALTICO EN PRIMERA EN PRIMERA. CALLE ESTE ENTRE ZONA 2, BULEVAR DEL NORTE (NOROESTE); Y AVENIDA FRATERNIDAD, COLONIA FESITRANH, ENTRE ZONA 2, BULEVAR DEL NORTE (NOROESTE); Y AVENIDA FRATERNIDAD, COLONIA FESITRANH, ENTRE ZONA 2, VILLAS DEL DISTRITO 01 BOSQUE (NOROESTE DISTRITO 03); CALLE DESDE BULEVAR DEL NORTE HASTA ACCESO A COLONIA VILLAS DEL BOSQUE, DISTRITO 03 (NORESTE)	UBICACIÓN EN PRIMERA CALLE ESTE ENTRE BULEVAR DEL NORTE Y AVENIDA FRATERNIDAD, COLONIA FESITRANH, ENTRE ZONA 2, BULEVAR DEL NORTE (NOROESTE); Y AVENIDA FRATERNIDAD, COLONIA FESITRANH, ENTRE ZONA 2, VILLAS DEL DISTRITO 01 BOSQUE (NOROESTE DISTRITO 03); CALLE DESDE BULEVAR DEL NORTE HASTA ACCESO A COLONIA VILLAS DEL BOSQUE, DISTRITO 03 (NORESTE)	11	11	4662021128	2,071,850.00	0.00	0.00	0.00	0.00	2,071,850.00	2,071,850.00	0.00	0.00	0.00	0.00	2,071,850.00	100.00 %	0.00	0.00 %	TERMINADO FONDOS PROPIOS		
311	MEJORAMIENTO DE LA RED VIAL PAVIMENTADA CON SELLO ASFALTICO EN COLONIA SANTA CLARA, DISTRITO 16 (EL CARMEN)	UBICACIÓN EN COLONIA SANTA CLARA, DISTRITO 16 (EL CARMEN)	11	11	4662021128	1,955,566.42	0.00	0.00	0.00	0.00	1,955,566.42	1,955,566.42	0.00	0.00	0.00	0.00	1,955,566.42	100.00 %	0.00	0.00 %	TERMINADO FONDOS PROPIOS		
312	MEJORAMIENTO DE LA RED VIAL PAVIMENTADA CON CONCRETO Y SELLO ASFALTICO EN CUADRANTE ENTRE 6 Y 10 CALLE Y 20 Y 21 AVENIDA, COLONIA SAN JOSÉ DE SULA, DISTRITO 07 (SURESTE)	UBICACIÓN EN CUADRANTE ENTRE 6 Y 10 CALLE Y 20 Y 21 AVENIDA, COLONIA SAN JOSÉ DE SULA, DISTRITO 07 (SURESTE)	11	11	4662021128	2,083,000.00	0.00	0.00	0.00	0.00	2,083,000.00	2,083,000.00	0.00	0.00	0.00	0.00	2,083,000.00	100.00 %	0.00	0.00 %	TERMINADO FONDOS PROPIOS		



San Pedro Sula, CORTÉS

EJERCICIO: 2021

USUARIO: E.RODRIGUEZ

Honduras C.A.



Informe Anual de Proyectos (Forma 10 - Acumulada)

Moneda: Lempiras (L)



SAMI

Emisión: 18/01/2022

Hora : 11:41 p.m.

Página: 100 de 104

No.	Nombre del Proyecto	Ubicación	N° Fondo de Financiamiento	Fuente de Financiamiento	Código Presupuestario	N° Acta Aprobado	Presupuesto Anual	Modificaciones			Presupuesto Definitivo		Fondos Utilizados				Presupuesto Ejecutado	(% Ejecutado)	Monto Pendiente de Ejecución	(% Pendiente de Ejecución)	En Proceso/ Terminado	Observaciones
								Ampliaciones	Disminuciones	Traspaso de más	Traspaso de menos	Préstamos	Transferencias	ERP	Otros							
313	MEJORAMIENTO DE LA RED VIAL PAVIMENTADA CON MICROCARPETA ASFALTICA EN: 2 CALLE PRINCIPAL "A" ENTRE 1 HASTA 6 Y 1 "A" AVENIDA, RESIDENCIAL "A" AVENIDA EL BARRIAL, ENTRE 2 "A" DISTRITO 01 Y 3 CALLE Y (NOROESTE) 3 CALLE DESDE ENTRADA PRINCIPAL HASTA 6 AVENIDA, RESIDENCIAL EL BARRIAL, DISTRITO 01 (NOROESTE)	UBICACIÓN: M 11	11		4662021128		2,168,568.13	0.00	0.00	0.00	0.00	2,168,568.13	2,168,568.13	0.00	0.00	0.00	0.00	2,168,568.13	100.00 %	0.00	0.00 %	TERMINADO FONDOS PROPIOS
314	MEJORAMIENTO DE LA RED VIAL PAVIMENTADA CON MICROCARPETA ASFALTICA EN 11 AVENIDA ENTRE 7 Y 15 CALLE, BARRIOS EL BENQUE Y PAZ, BARAHONA, DISTRITO 05 (SUROESTE)	UBICACIÓN: 11	11		4662021128		2,608,365.55	0.00	0.00	0.00	0.00	2,608,365.55	2,608,365.55	0.00	0.00	0.00	0.00	2,608,365.55	100.00 %	0.00	0.00 %	TERMINADO FONDOS PROPIOS
315	MEJORAMIENTO EN BULEVAR DE LA RED VIAL PAVIMENTADA CON CONCRETO ASFALTICO EN BULEVAR DE COFRADIA, DISTRITO 19 (COFRADIA)	UBICACIÓN: DE COFRADIA, DISTRITO 19 (COFRADIA)	11		4662021128		2,079,800.00	0.00	0.00	0.00	0.00	2,079,800.00	2,079,800.00	0.00	0.00	0.00	0.00	2,079,800.00	100.00 %	0.00	0.00 %	TERMINADO FONDOS PROPIOS



Informe Anual de Proyectos (Forma 10 - Acumulada)

Moneda: Lempiras (L)

Emisión: 18/01/2022

Hora : 11:41 p.m.

Página: 101 de 104

Table with columns: No., Nombre del Proyecto, Ubicación, N° Fondo de Financiamiento, Fuente de Financiamiento, Código Presupuestario, N° Acta, Presupuesto Anual Aprobado, Ampliaciones, Modificaciones (Disminuciones, Traspaso de más, Traspaso de menos), Presupuesto Definitivo (Propios, Préstamos), Fondos Utilizados (Transferencias, ERP, Otros), Presupuesto Ejecutado, (% Ejecutado), Monto Pendiente de Ejecución, (% Pendiente de Ejecución), En Proceso/Terminado, Observaciones. Rows 316-319 describe various road and infrastructure projects.



San Pedro Sula, CORTÉS

EJERCICIO: 2021

USUARIO: E.RODRIGUEZ

Honduras C.A.



Informe Anual de Proyectos (Forma 10 - Acumulada)

Moneda: Lempiras (L)



Emisión: 18/01/2022

Hora : 11:41 p.m.

Página: 102 de 104

No.	Nombre del Proyecto	Ubicación	N° Fondo de Financiamiento	Fuente de Financiamiento	Código Presupuestario	N° Acta	Presupuesto Anual Aprobado	Modificaciones				Presupuesto Definitivo	Fondos Utilizados				Presupuesto Ejecutado	(% Ejecutado)	Monto Pendiente de Ejecución	(% Pendiente de Ejecución)	En Proceso/ Terminado	Observaciones	
								Ampliaciones	Disminuciones	Traspaso de más	Traspaso de menos		Préstamos	Transferencias	ERP	Otros							
320	AMPLIACION ENTRE EL 13 AVENIDA BOULEVARD NOROESTE JOSE ANTONIO PERAZA Y EL PUENTE LOS ALPES FISTRITO 1 Y 2	13 AVENIDA	13	25	4662021121		13,550,261.64	0.00	0.00	0.00	0.00	13,550,261.64	0.00	13,550,261.64	0.00	0.00	0.00	13,550,261.64	100.00 %	0.00	0.00 %	TERMINADO	FONDOS PRESTAMOS
321	PAVIMENTACION CALLE CARRETERA PRINCIPAL DE COLONIA OCCIDENTE BRISAS DEL VALLE LA 4 VALLE AVENIDA DESDE EL FINAL DEL ADQUINADO EXISTENTE HASTA LA 4 CALLE 2 CALLE DESDE LA CALLE DIVISORIA DE LAS COLONIAS BRISAS DEL VALLE I Y BRISAS DEL VALLE II, 4 CALLE ENTRE 1 Y 2 AVENIDAS	1 AVENIDA	13	25	4662021121		2,694,167.62	0.00	0.00	0.00	0.00	2,694,167.62	0.00	2,694,167.62	0.00	0.00	0.00	2,694,167.62	100.00 %	0.00	0.00 %	TERMINADO	FONDOS PRESTAMOS
322	PAVIMENTACION TROCHA NORTE DEL TROCHA BOULEVARD NORTE DEL LAS TORRES BOULEVARD ENTRE LAS TORRES DEL TROCHA BOULEVARD ENTRE CATARINO Y BOULEVARDE ESCUELA DEL SAINT PETER ESCUELA SAINT PETER	UBICACION TROCHA	13	25	4662021121		4,777,806.85	0.00	0.00	0.00	0.00	4,777,806.85	0.00	4,777,806.85	0.00	0.00	0.00	4,777,806.85	100.00 %	0.00	0.00 %	TERMINADO	FONDOS PRESTAMOS



Informe Anual de Proyectos
(Forma 10 - Acumulada)

Moneda: Lempiras (L)



No.	Nombre del Proyecto	Ubicación	N° Fondo de Financiamiento	Fuente de Financiamiento	Código Presupuestario	N° Acta Anual Aprobado	Presupuesto	Modificaciones				Presupuesto		Fondos Utilizados				Presupuesto Ejecutado	(% Ejecutado)	Monto Pendiente de Ejecución	(% Pendiente de Ejecución)	En Proceso/ Terminado	Observaciones
								Ampliaciones	Disminuciones	Traspaso de más	Traspaso de menos	Definitivo	Propios	Préstamos	Transferencias	ERP	Otros						
323	16.236 RESTAURACION DEL EDIFICIO DE LA ESCUELA JOSE CECILIO DEL VALLE REMODELACION DE LA PLAZA VALLE PARA CONVERTIRLA EN PLAZA DE LAS BANDERAS Y CONSTRUCCION DEL ANFITEATRO UBICADO AL COSTADO SUR-ESTE DEL ESTADIO FRANCISCO MORAZAN	UBICADO AL RESTAURACION DEL EDIFICIO DE LA ESCUELA JOSE CECILIO DEL VALLE REMODELACION DE LA PLAZA VALLE PARA CONVERTIRLA EN PLAZA DE LAS BANDERAS Y CONSTRUCCION DEL ANFITEATRO UBICADO AL COSTADO SUR-ESTE DEL ESTADIO FRANCISCO MORAZAN	11	11	467201861		4,563,363.13	0.00	0.00	0.00	0.00	4,563,363.13	4,563,363.13	0.00	0.00	0.00	0.00	4,563,363.13	100.00 %	0.00	0.00 %	TERMINADO	FONDOS PROPIOS
324	16.237 PAVIMENTACION EN LA ENTRADA PRINCIPAL AL CENTRO DE COFRADIA	SEGUNDA ENTRADA A COFRADIA DESDE CARRETERA CA-4 EN EL BO PAZ RIVERA CRUZANDO POR LOS BARRIOS EL CENTRO, GUADALUPE, MIRAMONTES, HASTA EL BO SAN ISIDRO CRUZANDO LOS BARRIOS 4 DE FEBRERO, EL AREVALO, LA HOYA HASTA LAS CALLES DE BO EL CAMPO, COFRADIA DISTRITO 19	13	25	4662021121		481,149.04	0.00	0.00	0.00	0.00	481,149.04	0.00	481,149.04	0.00	0.00	0.00	481,149.04	100.00 %	0.00	0.00 %	TERMINADO	FONDOS PRESTAMOS
325	17.08 MEJORAMIENTO DE INSTALACIONES DEL HOGAR DE ANCIANOS PERPETUO SOCORRO ANTE LA PANDEMIA COVID-19	UBICADO EN MEJORAMIENTO DE INSTALACIONES DEL HOGAR DE ANCIANOS PERPETUO SOCORRO ANTE LA PANDEMIA COVID-19	13	25	4612021132		10,947,890.99	0.00	0.00	0.00	0.00	10,947,890.99	0.00	10,947,890.99	0.00	0.00	0.00	10,947,890.99	100.00 %	0.00	0.00 %	TERMINADO	FONDOS PRESTAMOS



San Pedro Sula, CORTES
EJERCICIO: 2021
USUARIO: E.RODRIGUEZ



Informe Anual de Proyectos (Forma 10 - Acumulada)



Emisión: 18/01/2022
Hora : 11:41 p.m.
Pagina: 104 de 104

Honduras C.A.

Moneda: Lempiras (L)

No.	Nombre del Proyecto	Ubicación	N° Fondo de Financiamiento	Fuente de Financiamiento	Código Presupuestario	N° Acta Aprobado	Presupuesto Anual	Modificaciones				Presupuesto Definitivo		Fondos Utilizados				Presupuesto Ejecutado	(%) Ejecutado	Monto Pendiente de Ejecución	(%) Pendiente de Ejecución	En Proceso/ Terminado	Observaciones
								Ampliaciones	Disminuciones	Traspaso de más	Traspaso de menos	Propios	Préstamos	Transferencias	ERP	Otros							
326	MEJORAMIENTO DE OFICINAS MUNICIPALES EN PRIMER NIVEL DEL ESTADIO MORAZÁN, DISTRITO 5.	UBICACIÓN: 13 Y 14 AVENIDA N.O. DISTRITO 5.	11		4612021132		2.370.300,43	0,00	0,00	0,00	0,00	2.370.300,43	2.370.300,43	0,00	0,00	0,00	0,00	2.370.300,43	100,00 %	0,00	0,00 %	TERMINADO FONDOS PROPIOS	
Totales							874.156.483,65	0,00	0,00	0,00	0,00	874.156.483,65	874.156.483,65	315.516.999,51	9.274.197,37	0,00	0,00	874.156.483,65		0,00			

Observaciones:

Aprobación de Presupuesto:
No se registraron observaciones.

Primer Trimestre:
No se registraron observaciones.

Segundo Trimestre:
No se registraron observaciones.

Tercer Trimestre:
No se registraron observaciones.

Cuarto Trimestre:
No se registraron observaciones.

Alcalde(sa) Municipal

ARMANDO CALIDONIO ALVARADO

Nombre Completo

Firma y Sello



Contador(a) Municipal

MARIO ROBERTO MEJIA HERNANDEZ

Nombre Completo

Firma y Sello




Tesorero(a) Municipal

BLANCA IDALIA PINEDA ZAPATA

Nombre Completo

Firma y Sello



Periodos Acumulados:

APROBACION DEL PRESUPUESTO, PRIMER TRIMESTRE, SEGUNDO TRIMESTRE, TERCER TRIMESTRE, CUARTO TRIMESTRE

O981J3Xhtk6vsawQ9Ai3YR6BF9m3YnUrGeKnZo4LFllxSRBqRMeToKI90A8BrPEXd8cm5FjRKT6UatrSORB2jkVjKzvKKFj6LmvXRGjIN90mnVTRurB3lu5RKcioXOIQF+cWqcBNz/HVpl+7K8Auh1t2/MZnQrxEwgd/BWfHIDogfwanAJD/WhJNpGTQdVH3rP2HZ2RG4ZxY6fWrlW6Ku3+225q5X906GAVeH9SedDBX3Lg/uPu8xnSFaUGn1zEDJyMT58CS3xPzlf47Fe6a2bftYQQt8hkBVdcUg9yWC606BAyfecS0sEaAz5VnT05TzBq9mi2RW85LaF/wouQ==



Estado de Ingresos y Egresos
(Forma 11 - Acumulada)



Moneda: Lempiras (L)

Descripción	Ejercicio :
INGRESOS	3,855,868,803.89
INGRESOS CORRIENTES	2,459,718,545.87
1 INGRESOS TRIBUTARIOS	1,839,337,272.97
2 INGRESOS NO TRIBUTARIOS	620,381,272.90
INGRESOS DE CAPITAL	1,396,150,258.02
21 PRESTAMO	129,607,575.50
22 VENTA DE ACTIVOS	1,937,547.14
23 CONTRIBUCION POR MEJORAS	154,238.14
24 COLOCACION DE BONOS	0.00
25 TRANSFERENCIAS	121,105,684.34
26 SUBSIDIOS	0.00
27 HERENCIAS , LEGADOS Y DONACIONES	615,023.88
28 OTROS INGRESOS DE CAPITAL	57,183,188.48
29 RECURSOS DE BALANCE	1,085,547,000.54
EGRESOS	3,189,952,309.62
GASTOS DE FUNCIONAMIENTO	1,274,640,245.16
100 SERVICIOS PERSONALES	880,241,792.89
200 SERVICIOS NO PERSONALES	355,497,366.54
300 MATERIALES Y SUMINISTROS	23,755,652.46
400 GASTOS DE FUNCIONAMIENTO	15,145,433.27
500 SERVICIO DE LA DEUDA Y DISMINUCION DE OTROS PASIVOS	0.00
GASTOS DE INVERSION	1,915,312,064.46
100 BIENES CAPITALIZABLES	767,939,851.01
200 GASTOS DE INVERSION	119,952,301.61
300 ACTIVOS FINANCIEROS	0.00
400 SERVICIO DE LA DEUDA Y DISMINUCION DE OTROS PASIVOS	1,027,419,911.84
500 OTROS GASTOS	0.00
600 ASIGNACIONES GLOBALES	0.00
DISPONIBILIDAD DEL EJERCICIO (SUPERÁVIT)	665,916,494.27

Observaciones:

- Asignación de Presupuesto:
No se registraron observaciones.
- Primer Trimestre:
No se registraron observaciones.
- Segundo Trimestre:
No se registraron observaciones.
- Tercer Trimestre:
No se registraron observaciones.
- Cuarto Trimestre:
No se registraron observaciones.

<p>Alcalde(sa) Municipal ARMANDO CALIDONIO ALVARADO</p> <hr/> <p>Nombre Completo</p> <hr/> <p>Firma y Sello</p>	<p>Contador(a) Municipal MARIO ROBERTO MEJIA HERNANDEZ</p> <hr/> <p>Nombre Completo</p> <hr/> <p>Firma y Sello</p>	<p>Tesorero(a) Municipal BLANCA IDALIA PINEDA ZAPATA</p> <hr/> <p>Nombre Completo</p> <hr/> <p>Firma y Sello</p>
--	---	---

Observaciones Acumuladas:
ROBACION DEL PRESUPUESTO, PRIMER TRIMESTRE,
SEGUNDO TRIMESTRE, TERCER TRIMESTRE, CUARTO
TRIMESTRE

Xhtk6vsawQ9Ai3YR6BF9m3YnUrGeKnZo4LFllxSRBqRMeToKI90A8BrPEXd8cm5FjRKT6UatrSORB2jKvJkZvKfJ6LmvXRGjIN9OmnVTRurB3lu5RKcioXOIQfFI1NSs
3K0zc1opKTct/RKEGwMeRrWmurVtUxrUzgQD+N2Y5p1sncyewoDC6Nm+ClF7vQTMclY+F11c9+yiKBpizPIDNyUhMx/A0YSiqJqg7MQ3PP+OhrS68NIqGMZ19IB3edCE/z
Som4nz9NZxW43Mp7MZT89c/hL+o9dhrxVSXXiq+wkpW12GWNTFY6rdKeVMMQ1mknriqwg==



as C.A.

San Pedro Sula, CORTÉS
EJERCICIO: 2021
USUARIO: E.RODRIGUEZ

Balance General (Forma 12 - Acumulada)

Moneda: Lempiras (L)

Emisión: 18/01/2022
Hora : 11:19 p.m.
Pagina: 1 de 2

Descripción

2021

VO		11,574,989,063.37
	1.1 400-BIENES CAPITALIZABLES	8,187,171,029.86
	413 Terrenos	5,206,852,290.00
	416 Edificios	2,980,318,739.86
	1.2 420-MAQUINARIA,EQUIPO DE OFICINA Y OTROS	147,436,249.43
	421 Mobiliario y equipo de Oficina	147,436,249.43
	1.3 440-EQUIPO DE CONSTRUCCIÓN, TRANSPORTE E INDUSTRIALES	75,257,899.77
	441 Maquinaria de Construcción	4,500,000.00
	442 Equipo de Transporte	70,757,899.77
	servicios Públicos	0.00
	1.4 460-CONSTRUCCIÓN, ADICIÓN Y MEJORAS DE EDIFICIOS Y OBRAS	874,156,483.65
	CONSTRUCCION, ADICION, Y MEJORAS DE EDIFICIOS Y OBRAS	874,156,483.65
	1.5 640-ADQUISICIÓN DE TÍTULOS Y VALORES	0.00
	Acciones	0.00
	Títulos o Bonos	0.00
	1.6 651-INCREMENTO DE CAJA Y BANCOS	667,720,068.97
	INCREMENTO DE CAJA Y BANCO	667,720,068.97
	1.7 660-INCREMENTO DE CUENTAS A COBRAR	1,623,247,331.69
	Del ejercicio	1,623,247,331.69
	Acumuladas	0.00
	1.8 300-MATERIALES Y SUMINISTROS	0.00
	361 Productos Ferrosos	0.00
	374 Productos de Cemento, Asbesto y Yeso	0.00
	384 Piedra, Arcilla, Arena	0.00
	391 Elementos de Limpieza	0.00
	392 Útiles de Escritorio, Oficina y Enseñanza	0.00
		669,267,779.86
VO		669,267,779.86
	2.1 PASIVO A CORTO PLAZO	669,267,779.86
	712 Interés de la deuda interna sobre Prestamos a Corto Plazo	0.00
	716 Amortización de la Deuda Interna Sobre Prestamos a Corto Plazo	0.00
	722 Interés de la Deuda externa Sobre Prestamos a Corto Plazo	0.00
	726 Amortización de la deuda externa sobre Prestamos a Corto Plazo	0.00
	711/713/714/715/721/723/724/725 Otros Intereses, Comisiones, Amortizaciones	0.00
	750/760/770 Disminución de Cuentas a Pagar	669,267,779.86
	2.2 PASIVO A LARGO PLAZO	0.00
	732 Intereses de la Deuda Interna Sobre Prestamos a Largo Plazo	0.00
	736 Amortización de la Deuda Interna sobre prestamos a Largo Plazo	0.00
	742 Intereses de la Deuda Externa Sobre Prestamos a Largo Plazo	0.00
	746 Amortización de la Deuda Externa Sobre Prestamos a Largo Plazo	0.00
	731/733/734/735/741/743/744/745 Otros Intereses, Comisiones, Amortizaciones	0.00
		10,905,721,283.51
RIMONIO		414,865,210,291.23
	3.1 PATRIMONIO ACUMULADO	414,865,210,291.23
	PATRIMONIO ACUMULADO	414,865,210,291.23
	3.2 DISPONIBILIDAD DEL EJERCICIO (SUPERÁVIT)	665,916,494.27
	DISPONIBILIDAD DEL EJERCICIO	665,916,494.27

01/2022 11:19:36 p.m.



San Pedro Sula, CORTÉS
 EJERCICIO: 2021
 USUARIO: E.RODRIGUEZ

Balance General (Forma 12 - Acumulada)

Emisión: 18/01/2022
 Hora : 11:19 p.m.
 Pagina: 2 de 2

Moneda: Lempiras (L)

Pasivos + Patrimonio

11,574,989,063.37

Observaciones:

No se registraron observaciones.

Alcalde(sa) Municipal

ARMANDO CALIDONIO ALVARADO

Nombre Completo

Firma y Sello



Contador(a) Municipal

MARIO ROBERTO MEJIA HERNANDEZ

Nombre Completo

Firma y Sello



Tesorero(a) Municipal

BLANCA DALIA PINEDA ZAPATA

Nombre Completo

Firma y Sello



datos Acumulados:

ROBACION DEL PRESUPUESTO, PRIMER TRIMESTRE,
 JUNDO TRIMESTRE, TERCER TRIMESTRE, CUARTO
 TRIMESTRE

j9JmdFtDTBVJOztZufudJxPyJwO+43w1hvCF0z9FJRxn1SQtdpHclIscxeVpQ5A5+LFmbcRYkeOappZ/pbJLn7v0dsXxuFHsTp977u57Ciw4XA2Q5INGqFu2m0489OM9T
 .lBn9bXAL2fvi41XNSqc9CTZp3cgfcqNr/hiULJG6VPpm3qClzA0X16ggLbbpGCzJ51WBbQE7XrsDyoe0LxUoKToX8upqCpdpoKfOSISN4fRyfKzxxUYDGkqJZSppZbMk+
 oodbt6IGzQ3WFFuJxu+PJVXBNtkldZz76OonGcuH2tHomBHgKwU0RjqV3nU2ToHbdilficyWyzwyK46qJzAjXe3OWodkzwcrt7LlFXUwmhjRByQxznWfgCpsFeQU1zvJ8
 ;FuKBroerQBORcSA62bQ/89QmBHWWh5aU9AuPQ40Qu4rx8FCKIK2m4JCgfEEC2mTcnKykeFfU4guU6v+VM=



uraz C.A.



Estado de Ingresos y Egresos - Comparativo (Forma 13 - Acumulada)

Emisión: 18/01/2022

Hora : 03:32 p.m.

Pagina: 1 de 2

Moneda: Lempiras (L)

Descripción	2021	2020	Diferencia	%
INGRESOS	3,855,868,803.89	3,884,891,346.36	-29,022,542.47	0.75 %
1 INGRESOS CORRIENTES	2,459,718,545.87	1,962,291,903.84	497,426,642.03	25.35 %
11 INGRESOS TRIBUTARIOS	1,839,337,272.97	1,679,737,238.43	159,600,034.54	0.10
12 INGRESOS NO TRIBUTARIOS	620,381,272.90	282,554,665.41	337,826,607.49	1.20
2 INGRESOS DE CAPITAL	1,396,150,258.02	1,922,599,442.52	-526,449,184.50	27.38 %
21 PRESTAMO	129,607,575.50	0.00	129,607,575.50	0.00
22 VENTA DE ACTIVOS	1,937,547.14	1,064,872.38	872,674.76	0.82
23 CONTRIBUCION POR MEJORAS	154,238.14	77,549.62	76,688.52	0.99
24 COLOCACION DE BONOS	0.00	0.00	0.00	0.00
25 TRANSFERENCIAS	121,105,684.34	127,506,541.15	-6,400,856.81	0.05
26 SUBSIDIOS	0.00	0.00	0.00	0.00
27 HERENCIAS , LEGADOS Y DONACIONES	615,023.88	18,310,512.67	-17,695,488.79	0.97
28 OTROS INGRESOS DE CAPITAL	57,183,188.48	124,152,063.29	-66,968,874.81	0.54
29 RECURSOS DE BALANCE	1,085,547,000.54	1,651,487,903.41	-565,940,902.87	0.34
EGRESOS	3,189,952,309.62	2,799,344,345.82	390,607,963.80	13.95 %
1 GASTOS DE FUNCIONAMIENTO	1,274,640,245.16	1,314,223,090.28	-39,582,845.12	3.01 %
100 SERVICIOS PERSONALES	880,241,792.89	797,862,056.24	82,379,736.65	0.10
200 SERVICIOS NO PERSONALES	355,497,366.54	398,673,322.78	-43,175,956.24	0.11
300 MATERIALES Y SUMINISTROS	23,755,652.46	24,402,564.22	-646,911.76	0.03
500 GASTOS DE FUNCIONAMIENTO	15,145,433.27	93,285,147.04	-78,139,713.77	0.84
700 SERVICIO DE LA DEUDA Y DISMINUCION DE OTROS PASIVOS	0.00	0.00	0.00	0.00
2 GASTOS DE INVERSION	1,915,312,064.46	1,485,121,255.54	430,190,808.92	28.97 %
400 BIENES CAPITALIZABLES	767,939,851.01	215,876,962.54	552,062,888.47	2.56
500 GASTOS DE INVERSION	119,952,301.61	148,707,674.85	-28,755,373.24	0.19
600 ACTIVOS FINANCIEROS	0.00	0.00	0.00	0.00
700 SERVICIO DE LA DEUDA Y DISMINUCION DE OTROS PASIVOS	1,027,419,911.84	1,120,536,618.15	-93,116,706.31	0.08
800 OTROS GASTOS	0.00	0.00	0.00	0.00
900 ASIGNACIONES GLOBALES	0.00	0.00	0.00	0.00



uras C.A.



**Estado de Ingresos y Egresos - Comparativo
(Forma 13 - Acumulada)**

Emisión: 18/01/2022

Hora : 03:32 p.m.

Pagina: 2 de 2

Moneda: Lempiras (L)

Descripción	2021	2020	Diferencia	%
DISPONIBILIDAD DEL EJERCICIO (SUPERAVIT)	665,916,494.27	1,085,547,000.54	-419,630,506.27	38.66 %

Observaciones:

Aprobación de Presupuesto:

No se registraron observaciones.

Primer Trimestre:

No se registraron observaciones.

Segundo Trimestre:

No se registraron observaciones.

Tercer Trimestre:

No se registraron observaciones.

Cuarto Trimestre:

No se registraron observaciones.

Alcalde(sa) Municipal

ARMANDO CALIDONIO ALVARADO

Nombre Completo

Firma y Sello



Contador(a) Municipal

MARIO ROBERTO MEJIA HERNANDEZ

Nombre Completo

Firma y Sello



Tesorero(a) Municipal

BLANCA IDALIA PINEDA ZAPATA

Nombre Completo

Firma y Sello



Periodos Acumulados:

PROBACION DEL PRESUPUESTO, PRIMER TRIMESTRE,
SEGUNDO TRIMESTRE, TERCER TRIMESTRE, CUARTO
TRIMESTRE

i1J3Xhtk6vsawQ9Ai3YR6BF9m3YnUrGeKnZo4LFllxSRBqRMeToKl90A8BrPEXd8cm5FjRKT6UatrSORB2jKvJKzvKKFj6LmvXRGjIN9OmnVTRurB3lu5RKcioXOIQfF1NSs
TXBI0jGHTGIF89N7CCSRwd9iQhq4FsXyvWMKq5ZU9vtLZTs1noEJhgexUyDIE0lwqPpo7D/NcflEHKATunG+JXPrBQnUo67zXqClb3Yx4Etp7WUqJhCab3cvidNaOYd5xNn
jT5ytROyQd33aOGYrc/3OEg6k5X7sQPzvwrsqQh3nnZkqCxfmwCvy7iqZxu0oQqcr0Pylw==

**Balances Generales - Comparativos
(Forma 14 - Acumulada)**

Moneda: Lempiras (L)

Descripción	2021	2020	Diferencia	%
ACTIVO	11,574,989,063.37	415,645,558,100.88	404,070,569,037.51	97.00 %
1.1 400-BIENES CAPITALIZABLES	8,187,171,029.86	8,187,171,029.86	0.00	0.00 %
413 Terrenos	5,206,852,290.00	5,206,852,290.00	0.00	0 %
416 Edificios	2,980,318,739.86	2,980,318,739.86	0.00	0 %
1.2 420-MAQUINARIA,EQUIPO DE OFICINA Y OTROS	147,436,249.43	132,677,108.20	14,759,141.23	11.00 %
421 Mobiliario y equipo de Oficina	147,436,249.43	132,677,108.20	14,759,141.23	11.12 %
1.3 440-EQUIPO DE CONSTRUCCIÓN, TRANSPORTE E INDUSTRIALES	75,257,899.77	75,257,899.77	0.00	0.00 %
441 Maquinaria de Construcción	4,500,000.00	4,500,000.00	0.00	0 %
442 Equipo de Transporte servicios Públicos	70,757,899.77	70,757,899.77	0.00	0 %
	0.00	0.00	0.00	0 %
1.4 460-CONSTRUCCIÓN, ADICIÓN Y MEJORAS DE EDIFICIOS Y OBRAS	874,156,483.65	586,326,506.31	287,829,977.34	49.00 %
CONSTRUCCION, ADICION, Y MEJORAS DE EDIFICIOS Y OBRAS	874,156,483.65	586,326,506.31	287,829,977.34	49.09 %
1.5 640-ADQUISICIÓN DE TÍTULOS Y VALORES	0.00	0.00	0.00	0.00 %
Acciones	0.00	0.00	0.00	0 %
Títulos o Bonos	0.00	0.00	0.00	0 %
1.6 651-INCREMENTO DE CAJA Y BANCOS	667,720,068.97	1,085,547,000.54	-417,826,931.57	38.00 %
INCREMENTO DE CAJA Y BANCO	667,720,068.97	1,085,547,000.54	-417,826,931.57	38.48 %
1.7 660-INCREMENTO DE CUENTAS A COBRAR	1,623,247,331.69	405,578,578,556.20	403,955,331,224.51	100.00 %
Del ejercicio	1,623,247,331.69	405,578,578,556.20	-403,955,331,224.51	99.59 %
Acumuladas	0.00	0.00	0.00	0 %
1.8 300-MATERIALES Y SUMINISTROS	0.00	0.00	0.00	0.00 %
361 Productos Ferrosos	0.00	0.00	0.00	0 %
374 Productos de Cemento, Asbesto y Yeso	0.00	0.00	0.00	0 %
384 Piedra, Arcilla, Arena	0.00	0.00	0.00	0 %
391 Elementos de Limpieza	0.00	0.00	0.00	0 %
392 Útiles de Escritorio, Oficina y Enseñanza	0.00	0.00	0.00	0 %
PASIVO	669,267,779.86	780,347,809.65	-111,080,029.79	14.00 %
2.1 PASIVO A CORTO PLAZO	669,267,779.86	398,412,011.52	270,855,768.34	68.00 %
712 Interés de la deuda interna sobre Prestamos a Corto Plazo	0.00	0.00	0.00	0 %
716 Amortización de la Deuda Interna Sobre Prestamos a Corto Plazo	0.00	0.00	0.00	0 %
722 Interés de la Deuda externa Sobre Prestamos a Corto Plazo	0.00	0.00	0.00	0 %
726 Amortización de la deuda externa sobre Prestamos a Corto Plazo	0.00	0.00	0.00	0 %
711/713/714/715/721/723/724/725 Otros Intereses, Comisiones, Amortizaciones	0.00	0.00	0.00	0 %
750/760/770 Disminución de Cuentas a Pagar	669,267,779.86	398,412,011.52	270,855,768.34	67.98 %
2.2 PASIVO A LARGO PLAZO	0.00	381,935,798.13	-381,935,798.13	100.00 %
732 Intereses de la Deuda Interna Sobre Prestamos a Largo Plazo	0.00	339,267,847.09	-339,267,847.09	100 %
736 Amortización de la Deuda Interna sobre prestamos a Largo Plazo	0.00	42,667,951.04	-42,667,951.04	100 %
742 Intereses de la Deuda Externa Sobre Prestamos a Largo Plazo	0.00	0.00	0.00	0 %
746 Amortización de la Deuda Externa Sobre Prestamos a Largo Plazo	0.00	0.00	0.00	0 %
731/733/734/735/741/743/744/745 Otros Intereses, Comisiones, Amortizaciones	0.00	0.00	0.00	0 %
PATRIMONIO	10,905,721,283.51	414,865,210,291.23	403,959,489,007.72	3,666.00 %
3.1 PATRIMONIO ACUMULADO	414,865,210,291.23	9,947,635,347.42	404,917,574,943.81	4,070.00 %
PATRIMONIO ACUMULADO	414,865,210,291.23	9,947,635,347.42	404,917,574,943.81	4070.49 %
3.2 DISPONIBILIDAD DEL EJERCICIO (SUPERÁVIT)	665,916,494.27	1,085,547,000.54	-419,630,506.27	39.00 %
DISPONIBILIDAD DEL EJERCICIO	665,916,494.27	1,085,547,000.54	-419,630,506.27	38.65 %



Balances Generales - Comparativos (Forma 14 - Acumulada)

Honduras C.A.

Moneda: Lempiras (L)

Total Pasivos + Patrimonio	11,574,989,063.37	415,645,558,100.8	8 404,070,569,037.5	-97.22 %
			1	

Observaciones:

Aprobación de Presupuesto:
No se registraron observaciones.


Primer Trimestre:
No se registraron observaciones.

Segundo Trimestre:
No se registraron observaciones.

Tercer Trimestre:
No se registraron observaciones.

Cuarto Trimestre:
No se registraron observaciones.

Alcalde(sa) Municipal
ARMANDO CALIDONIO ALVARADO
Nombre Completo
Firma y Sello



Contador(a) Municipal
MARIO ROBERTO MEJIA HERNANDEZ
Nombre Completo
Firma y Sello



Tesoro(a) Municipal
BLANCA DALIA PINEDA ZAPATA
Nombre Completo
Firma y Sello



Periodos Acumulados:

APROBACION DEL PRESUPUESTO, PRIMER TRIMESTRE,
SEGUNDO TRIMESTRE, TERCER TRIMESTRE, CUARTO TRIMESTRE

O981J3Xhtk6vsawQ9Ai3YR6BF9m3YnUrGeKnZo4LFilxSRBqRMeToKI90A8BrPEXd8cm5FjRKT6UatrSORB2jkVjKzvKkFj6LmvXRGjIN9OmnVTRurB3lu5RKCioXOIQF+cWqcB
Nz/Fzpz/3Ly+yZ8YqW0wjZn2gYCyaUN0arB+7+ddf6KU1XsWl0n6LnBWY5Kbz8kW4d6QsXgOnWYEAkU3nSbPP2dTqKS1L9H02COVwg+Dsx/ZKhw+SLICURMzx77UjMxEUITeWm
cYK3BtQEqbBjZLoHtedqPuCuPn0ZT2+BW2ugjuS6pSveLLTI/bCUxtNdTIZRwBvzWN+/2VUw==