

**MEMORANDO  
DIFN-022-2022**

**PARA:** LICDA. CAROLINA CERRATO  
OFICINA DE TRANSPARENCIA

**DE:** LICDA. NUBIA ALFARO  
DIRECCIÓN DE ASUNTOS FINANCIEROS

**ASUNTO:** REMISION DE INFORMACION SOLICITADA PARA EL  
PORTAL DE TRANSPARENCIA

**FECHA:** 31 DE ENERO DEL 2022



En atención a su solicitud mediante memorando N°.OIP-013-2022 referente a la remisión del Informe Financiero correspondiente al año 2021, por este medio hacemos llegar el **INFORME DE GESTION IV TRIMESTRE 2021**.

Esperando la información sea acorde a su solicitud, me suscribo.

Atentamente.

Cc: Luis Perdomo/Departamento de Presupuesto  
Cc: Archivo

# EMPRESA HONDUREÑA DE TELECOMUNICACIONES HONDUTEL



# INFORME DE GESTIÓN

IV TRIMESTRE 2021

***Enero, 2022.***

# EMPRESA HONDUREÑA DE TELECOMUNICACIONES HONDUTEL

## Contenido

<b>Antecedentes</b>	<b>3</b>
<b>Resumen Ejecutivo</b>	<b>4</b>
<b>INFORME FISICO DE GESTION PLAN OPERATIVO ANUAL IV TRIMESTRE 2021</b>	<b>22</b>
<b>PROGRAMA “BRINDADOS LOS SERVICIOS DE TECNOLOGÍAS DE LA INFORMACIÓN Y COMUNICACIONES”</b>	<b>23</b>
<b>OBJETIVO 1</b>	<b>23</b>
AMPLIAR LA OFERTA DE SERVICIOS A TRAVÉS DE LA COMERCIALIZACIÓN, MANTENIMIENTO Y FORTALECIMIENTO TECNOLÓGICO.	23
<b>OBJETIVO 2</b>	<b>30</b>
INCREMENTAR LOS INGRESOS A TRAVÉS DEL DESARROLLO DE PROYECTOS Y NUEVOS MODELOS DE NEGOCIOS, ORIENTADOS A LA DEMANDA DE MERCADO.	30
<b>OBJETIVO 3</b>	<b>31</b>
OPTIMIZAR LOS ÍNDICES DE LA GESTIÓN TÉCNICA Y OPERACIONAL.	31
<b>Programa de Inversiones</b>	<b>35</b>
<b>Notas</b>	<b>36</b>
<b>Anexos</b>	<b>38</b>

# EMPRESA HONDUREÑA DE TELECOMUNICACIONES HONDUTEL

## Antecedentes

El 7 de mayo de 1976 se publica el Decreto Ley número 431, en el que se crea la Empresa Hondureña de Telecomunicaciones, HONDUTEL.

El Decreto aduce la finalidad de regular la tecnificación, modernización y expansión del sistema de telecomunicaciones en Honduras, para lograr una mayor eficacia en la dirección y administración al alcanzar un nivel de rentabilidad acorde con el incremento de los servicios.

La empresa estatal descentralizada cuenta con personalidad jurídica, patrimonios propios y es de duración indefinida. Aparece con atribuciones en el aspecto de la difusión masiva y para reglamentar y autorizar la instalación y funcionamiento de las estaciones radioeléctricas de radioaficionados, científicas, culturales, de televisión y los restantes servicios de telecomunicaciones en general.

### **Misión**

Somos la empresa que provee servicios digitales de telecomunicaciones, con tecnología moderna e infraestructura de calidad, apoyando al crecimiento económico y social de nuestro país.

### **Visión**

Ser la mejor empresa de telecomunicaciones en el país, modernizando y ampliando nuestros servicios con soluciones creativas e innovadoras.

# EMPRESA HONDUREÑA DE TELECOMUNICACIONES HONDUTEL

## Resumen Ejecutivo

Tomando como parámetro y marco el Presupuesto de Recursos y Gastos del Ejercicio 2021 cuyo monto aprobado por el Congreso Nacional de La República asciende a L1,417.1 millones, mediante Decreto Legislativo N° 182-2020 y publicado en el Diario Oficial la Gaceta N° 35,468 del 23 de diciembre 2020, se ha preparado el informe de ejecución presupuestaria con datos regularizados a diciembre para informar a las instituciones gubernamentales, sobre la ejecución de los ingresos y egresos con respecto a las cifras proyectadas.

Con la información que ofrece el Sistema de Administración Financiera SAP-ERP: módulos Presupuesto-Contabilidad, se presenta el resultado de las cifras al mes de septiembre asignadas y realizadas por los Centros Gestores (Unidades ejecutoras) de la Empresa, también se contempla la ejecución física y financiera del Plan Operativo Anual de la Empresa, en cumplimiento a las metas establecidas para el IV Trimestre del 2021.

Como parte del seguimiento de las Disposiciones de Presupuesto del Ejercicio Fiscal 2021, Artículo 28, DECRETO **No. 182-2020**, se considera la Primera Modificación, realizada en el mes de mayo con traslados internos del grupo de Servicios Personales, Servicios no Personales, Materiales y Suministro y Servicio de la Deuda, para atender pago de colaterales al personal permanente de la Institución, realizada mediante aprobación girada en el Oficio N°GGH-187-2021 de fecha 13 de mayo de 2021, realizada mediante modificación No. 491 traslados entre Objetos del Gasto de la Administración Central y/o Descentralizadas.

La fuente de información contenida en el presente informe son los reportes de ejecución, física-financiera y de objetivos, resultados remitidos por las Gerencias y Direcciones Operativas (unidades ejecutoras) a la Dirección de Planificación Corporativa.

# EMPRESA HONDUREÑA DE TELECOMUNICACIONES HONDUTEL

**Con base a los Recursos** proyectados para el periodo evaluado y aprobados en el Presupuesto por el congreso Nacional al mes de Diciembre por L1,417.1 millones, conformados en su totalidad por Ingresos Corrientes, registrándose una ejecución de L1,184.0 millones conforme a las cifras regularizadas al mes de diciembre 2021, con una variación desfavorable de L233.1 millones equivalente al 16% con relación a lo proyectado y un grado de ejecución de 84% para este periodo. (Ver Anexo N° 1 y 2).

1. **En relación a la Ejecución del Gasto**, el monto aprobado a diciembre fue de L1,417.1 millones y el ejecutado de L1,236.6 millones, resultando un disponible presupuestario de L180.5 millones que representa el 13% del presupuesto proyectado para este periodo y un grado de ejecución de 87%. (Ver Anexo N.º 4).

**Fuentes Financieras** al mes de diciembre se muestra un monto por este concepto de L52.6 millones, debido a que los gastos fueron mayores que los ingresos a consecuencia de la baja recaudación de los mismos y a las variaciones en cuentas de balance las cuales no tienen efecto presupuestario, manteniendo así el equilibrio entre ingresos y egresos.

## **Lo descrito anteriormente se amplía de la forma siguiente:**

- **El Gasto Corriente** a diciembre tuvo una ejecución de L1,233.7 millones, resultando un ahorro presupuestario de L165.9 millones, que representa el 12% en relación a lo programado para el periodo, mostrando un grado de ejecución de 88%.
- **El Gasto de Capital**, aprobado a diciembre fue de L17.5 millones en Adquisiciones a la vista con una mínima ejecución de L2.9 millones. Es importante mencionar que no existe en la cartera de Proyectos 2021 un

proyecto vigente y no hubo presupuesto aprobado para el ejercicio 2021, proyectándose continuar con desembolsos de fondos aprovisionados del 2020.

- **El Estado de Resultados Presupuestario Del 01 de enero al 31 de diciembre 2021**, presenta un resultado presupuestario desfavorable de L-8.0 millones, como resultado de que no se lograron alcanzar los ingresos proyectados para este periodo. (Dicho resultado negativo no es mayor en términos absolutos, por efecto de la obtención del préstamo de los 150.0 millones).

## Informes financieros y físicos

### ANÁLISIS DE INGRESOS

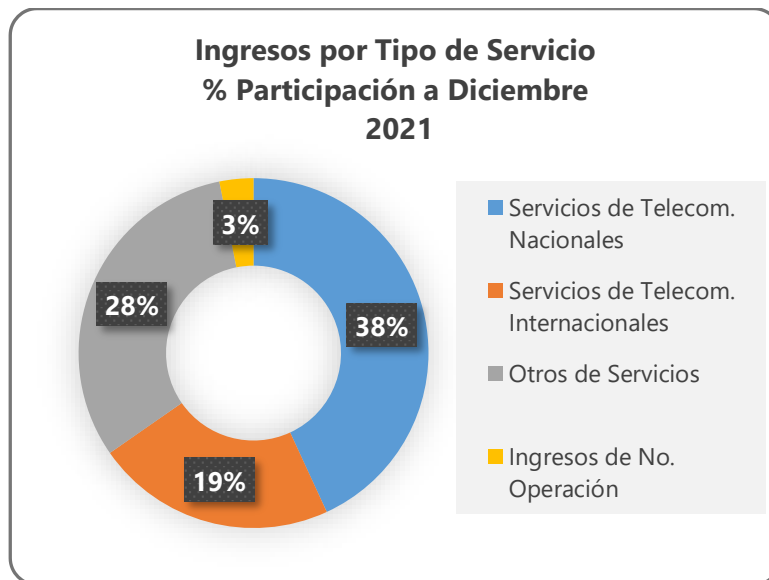
**Presupuesto de recursos** el Presupuesto proyectado de Recursos a diciembre fue de L1,417.1 millones y un ejecutado de L1,184.0 millones, estos ingresos son generados por la venta bruta de servicios varios, los cuales están estructurados por; Servicios de Telecomunicaciones Nacionales e Internacionales y Venta de Otros Servicios que sumados dan un valor de L1,001.6 millones, el restante corresponde a ingresos de No Operación e ingreso por la obtención del préstamo interno sector privado (Ver Anexos 1).

# EMPRESA HONDUREÑA DE TELECOMUNICACIONES HONDUTEL

## DETALLE POR GRUPO DE INGRESOS

Cuadro A

Concepto	A Diciembre 2021		Variación		Variaciones	
	Proyectado	Ejecutado	Absoluta	Relativa	% de Ejec.	% de partic
Servicios de Telecom. Nacionales	621.8	445.9	-176.0	-28%	72%	38%
Servicios de Telecom. Internacionales	318.0	229.6	-88.4	-28%	72%	19%
Otros Servicios	420.6	326.1	-94.5	-22%	78%	28%
Ingresos de No. Operación	56.7	32.4	-24.2	-43%	57%	3%
Ingresos No Operacional (Prestamo Sector interno)		150.0	150.0	0%	0%	13%
<b>Total Ingresos Corrientes</b>	<b>1417.1</b>	<b>1184.0</b>	<b>-233.1</b>	<b>-16%</b>	<b>84%</b>	<b>100%</b>
Fuentes Financieras (Variaciones cuer)	0.0	52.6	52.6	0%	0%	0%
<b>TOTAL RECURSOS</b>	<b>1417.1</b>	<b>1236.6</b>	<b>-180.5</b>	<b>-13%</b>	<b>87%</b>	<b>100%</b>



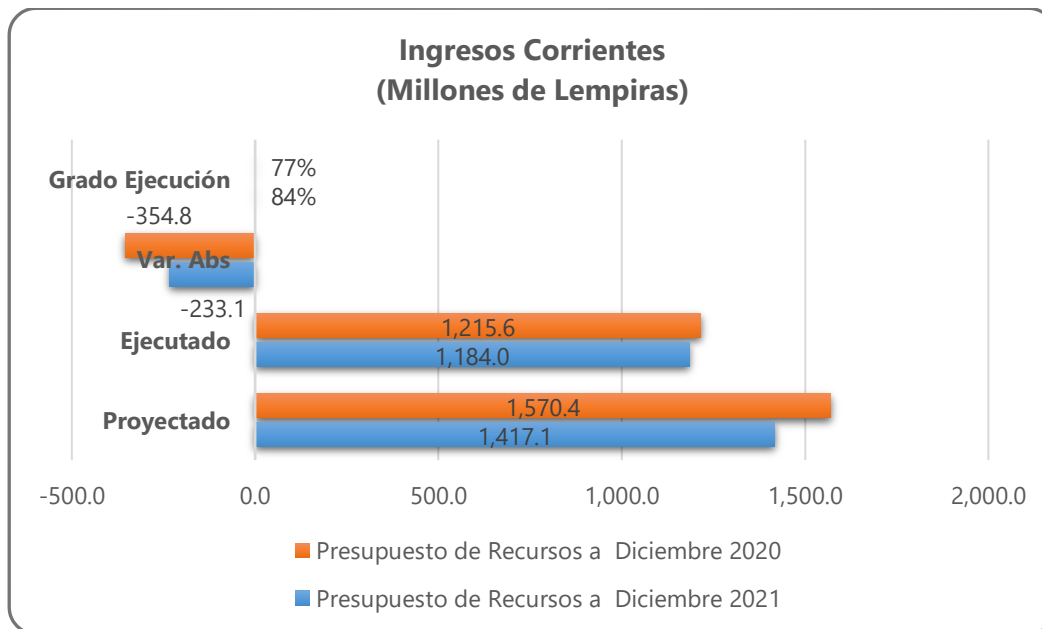
El cuadro "A" refleja los desfases del ingreso percibido con relación al proyectado por rubros del Negocio, reflejando el desfase en mayor proporción en la Telefonía nacional



# EMPRESA HONDUREÑA DE TELECOMUNICACIONES HONDUTEL

que se ve afectada por la preferencia de la población a la Telefonía Móvil, factor que incrementa la deserción de los clientes, ya que son alarmantes los indicadores de supresión de los servicios, debiéndose mejorar la calidad de los servicios, así como la calidad y respuesta en el mantenimiento de nuestros servicios, así como la búsqueda de valor agregado al servicio tradicional, seguido de la **Telefonía Internacional** al igual que la nacional se ve afectada por la disminución en la facturación de los clientes debido a la tendencia de mercado a la reducción del tráfico telefónico por los medios tradicionales, incrementando cada vez el uso de aplicaciones de telefonía IP y video IP, así como también a la modificación del contrato para la Gestión Administrativa de Tráfico de larga distancia internacional entrante celebrado entre CELTEL y HONDUTEL (ADENDA NRO.6) .

## INGRESOS CORRIENTES



# EMPRESA HONDUREÑA DE TELECOMUNICACIONES HONDUTEL

El Presupuesto de Recursos ejecutado a diciembre 2021 – 2020 (L1,184.0 – L1,215.6) millones, muestra un decremento de L31.6 millones que representa el 3% en relación al ejecutado a diciembre 2020, los ingresos por la prestación de servicios las variaciones continúan siendo desfavorables en comparación con el año anterior siendo los rubros más representativo en su orden Ingresos Telefonía Nacional, Otros Servicios y Telefonía Internacional ; disminución que se debe en parte a que se cuenta con 52,650 líneas telefónicas alámbricas menos en servicio en relación a diciembre del año anterior (218,391 – 271,041), generada en su mayoría por la supresión masiva de 46,779 líneas, realizada en el mes de mayo por la Dirección de Cobranzas, como parte de las decisiones giradas por la máxima autoridad con el objetivo de sanear las cuentas por cobrar, y que también se da a consecuencia de la de la preferencia de la población en el uso de la telefonía móvil situación por lo que es importante las estrategias de fidelización de la cartera de clientes.

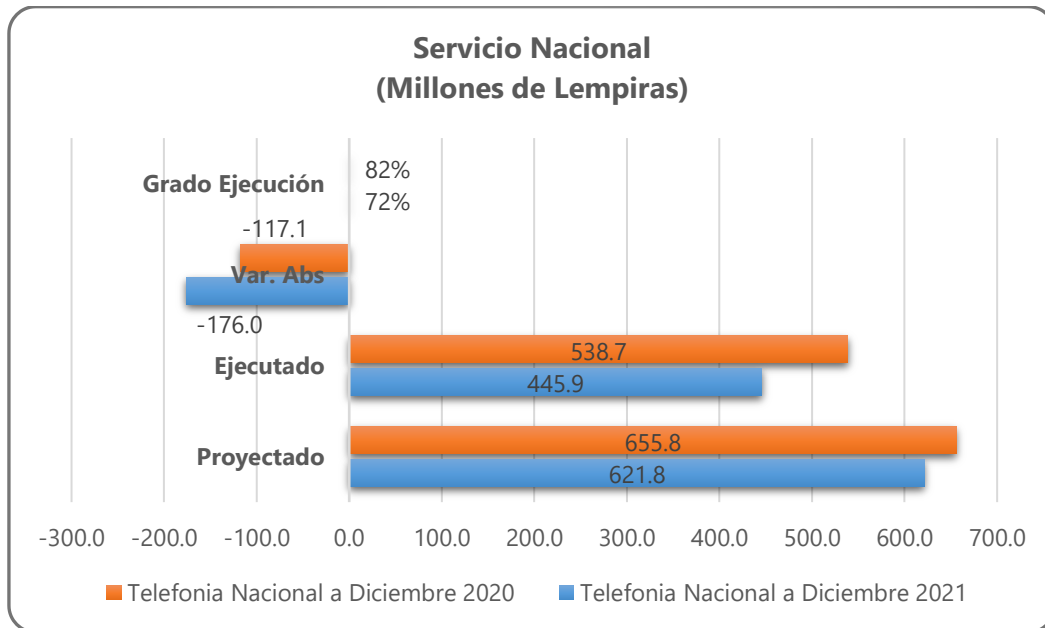
## **VENTA BRUTA DE SERVICIOS VARIOS**

Este grupo de ingresos contempla lo que es el giro principal de la Empresa como ser: servicios de telefonía nacional e internacional, así como otros servicios operacionales.

- **Servicio Nacional**

**La Telefonía Nacional** que comprende la telefonía local, nacional, derechos de instalación, servicios de cobro revertido nacional entre otros; presenta un grado de ejecución de un 72% en relación a lo proyectado en el periodo.

# EMPRESA HONDUREÑA DE TELECOMUNICACIONES HONDUTEL



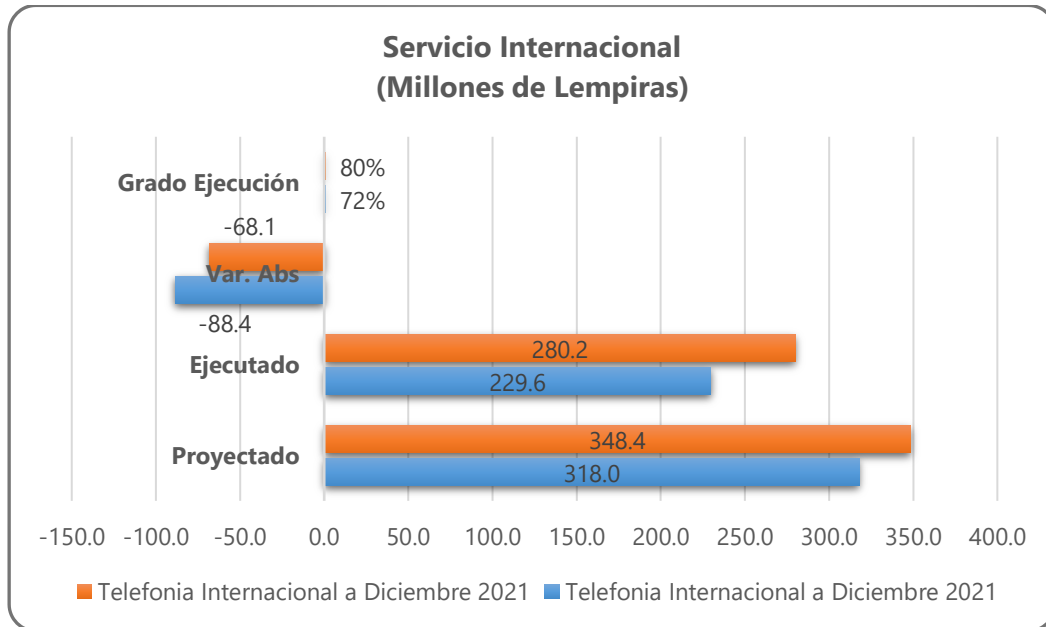
El ingreso de la Telefonía Nacional a diciembre 2021- 2020 (L445.9 – L538.7) muestra una disminución de L92.8 millones que representa el 17% en relación a los L538.7 millones ejecutados a diciembre 2020, en los siguientes servicios: Servicio D. & Ingreso Derecho a Línea , Trafico Excesos de Llamadas(consumo local) ,Ingreso Servicios Telefonía Nacional Celulares Sub Operadores y Operadores, Ingreso Trafico Operadores y Sub-Operadores, Trafico Dina Regular y finalmente Ingreso Servicio Telefonía Nacional originado significativamente por la preferencia de la población en el uso de la telefonía móvil situación que HONDUTEL aún no ha podido superar, ya que los factores externos le han impedido invertir en tecnología de última generación y competir en igualdad de condiciones en el innovador mercado de las telecomunicaciones, por lo que se insiste en la búsqueda de nuevas estrategias para alcanzar los ingresos programados.

- **Servicio Internacional**

La Telefonía Internacional que permite la comunicación telefónica de los clientes del Territorio nacional con los de otros países en todas sus modalidades, incluido el de

# EMPRESA HONDUREÑA DE TELECOMUNICACIONES HONDUTEL

operadora, presenta un grado de ejecución de un 72% con respecto a lo programado para el período.



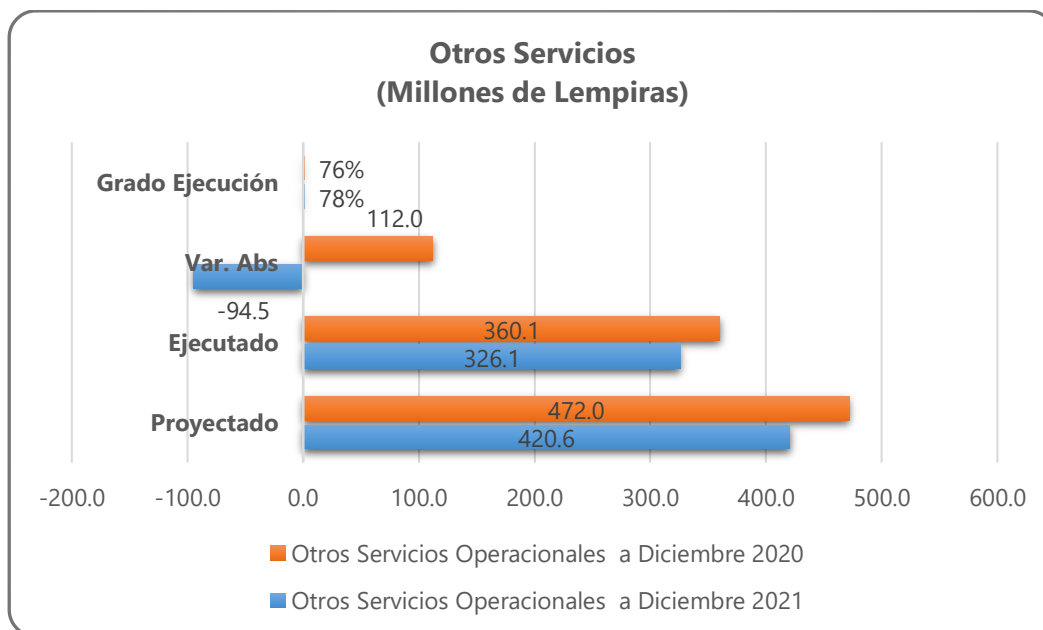
El ingreso de la Telefonía Internacional a diciembre 2021- 2020 (L229.6– L280.2) muestra una disminución de L50.6 millones, que representa el 18% con relación al mes de diciembre del año anterior, debido a una disminución en los Ingresos por Convenio de gestión de tráfico internacional al Contrato para la gestión administrativa de tráfico de larga distancia internacional entrante celebrado entre Telefonía Celular ,S.A. DE C.V y la Empresa Hondureña de Telecomunicaciones ADENDA NRO.6) e Ingreso Servicios Recepción De Telefonía Internacional así como Mercado Internacional Discado Automático (MIDA), las cuales están relacionada con el tráfico telefónico del exterior que termina en nuestra red, generando una baja en

# EMPRESA HONDUREÑA DE TELECOMUNICACIONES HONDUTEL

la captación de los ingresos, por lo que se están haciendo planteamientos que favorezcan el crecimiento de tráfico internacional terminado en nuestra red.

- **Otros Servicios**

Los Otros Servicios Operacionales que comprende entre otros, las transmisiones de radio y televisión, telegrafía nacional e internacional, Internet conmutado y dedicado, tráfico de comunicación VOIP, alquileres de canales nacionales e internacionales; muestra un grado de ejecución de 78%.



El ingreso de Otros Servicios Operacionales a diciembre 2021- 2020 (L326.1– L360.1) muestra una disminución de L34.0 millones, que representa el 9% con relación a diciembre del año anterior, dicha disminución se refleja en Ingreso Servicio de

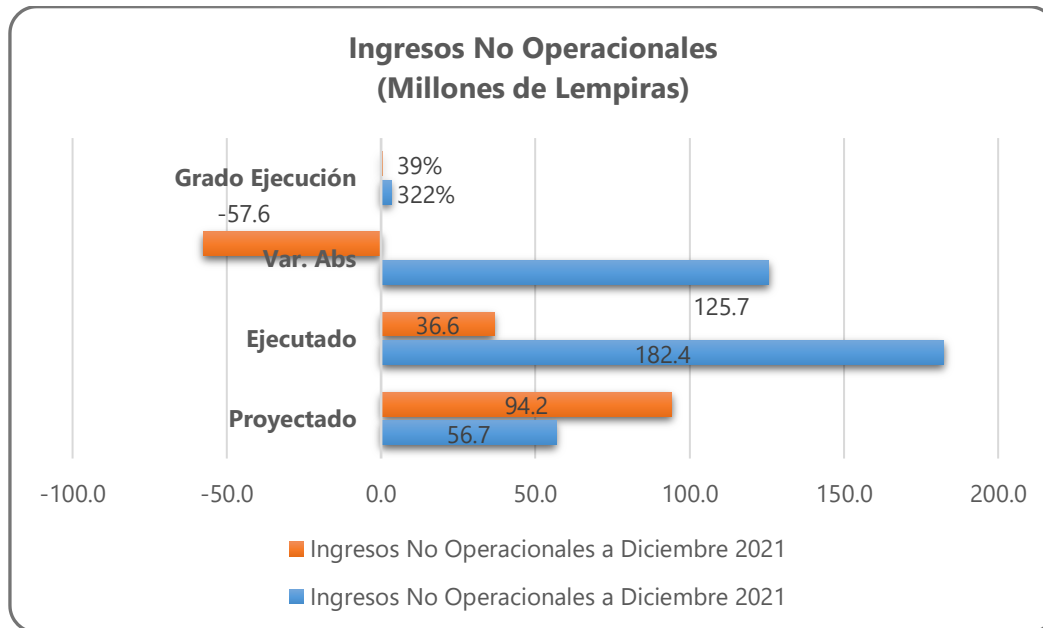
# EMPRESA HONDUREÑA DE TELECOMUNICACIONES HONDUTEL

Facilidades(Alquiler de canales internacionales), Ingreso Comunicación de datos ,Internet Gobierno y en una baja significativa en la demanda en el servicio de Internet Particulares, el incremento en las supresiones por parte de la población, adicional a ello como parte de las decisiones de la máxima autoridad se realizó en el mes de mayo la supresión de 2,502 líneas de internet con el objetivo de sanear las finanzas de la empresa, además de una competencia de mercado muy agresiva. Con relación al servicio de internet la Administración Superior busca reorientar sus esfuerzos a mejorar la calidad del servicio y reorientar los planes de negocios.

- **INGRESOS NO OPERACIONALES**

Los Ingresos No Operacionales que comprenden los intereses en depósitos o reservas, variaciones cambiarias, venta de materiales y otros como ser espacios físicos, multas, bajo este rubro de ingresos se incluyen también los préstamos provenientes del sector privado por un monto de L150.0 millones factor que incide grandemente en los resultados obtenidos a diciembre en este rubro ya que se obtiene una sobre ejecución del 322% con relación al proyectado.

# EMPRESA HONDUREÑA DE TELECOMUNICACIONES HONDUTEL



Ingreso No Operacionales a diciembre 2021 - 2020 (L182.4 – L36.6), muestra una sobre ejecución de L145.8 millones visualizados en Otros Ingresos como parte de los reembolsos efectuados por Consorcio MAYA a diciembre 2020 y que a partir de enero del año 2021 han sido contabilizados como otros ingresos, y mayormente por el préstamo obtenido en la banca privada como fondo de retiro voluntario y que fue percibido en los meses de abril y mayo del presente año 2021.

## ANÁLISIS DE EGRESOS

### I. Presupuesto de gastos

La ejecución del Gasto al mes de diciembre 2021 fue de L1,236.6 millones conformado por Gasto Corriente y Adquisiciones a la vista.

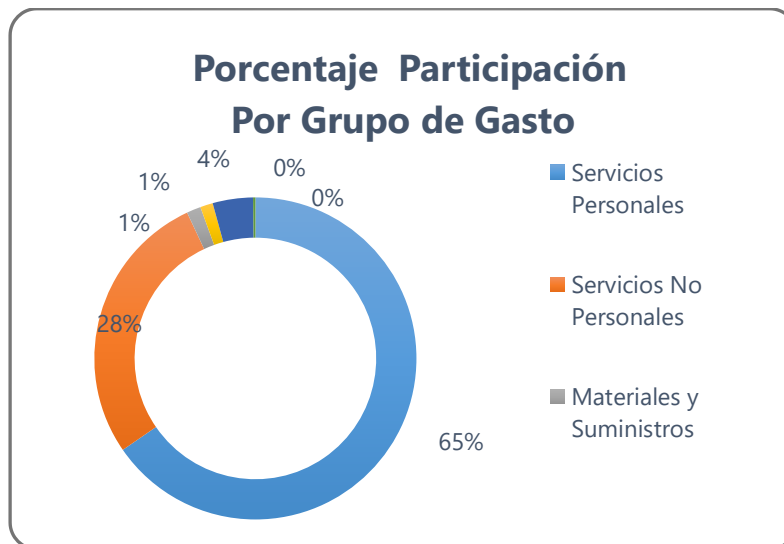
# EMPRESA HONDUREÑA DE TELECOMUNICACIONES HONDUTEL

## DETALLE POR GRUPO DE GASTO

Cuadro B

(Millones de Lempiras)					
Concepto	a Diciembre 2021		Variación		Grado
	Proyectado	Ejecutado	Absoluta	Relativa	Ejecución %
<b>Gasto Corriente</b>	<b>1,399.6</b>	<b>1,233.7</b>	<b>165.9</b>	<b>12%</b>	<b>88%</b>
Servicios Personales	873.4	808.6	64.9	7%	93%
Servicios No Personales	408.8	341.8	67.0	16%	84%
Materiales y Suministros	37.9	17.6	20.2	53%	46%
Transferencia	18.7	15.7	3.0	16%	84%
Servicios de la Deuda (Intereses-O	60.8	50.0	10.8	18%	82%
<b>Gastos de Capital</b>	<b>17.5</b>	<b>2.9</b>	<b>14.6</b>	<b>84%</b>	<b>16%</b>
Adquisiciones a la Vista	17.5	2.9	14.6	84%	16%
Construcc. Adic. Y Mejoras.	0.0	0.0	0.0	0%	0%
<b>GASTO TOTAL</b>	<b>1,417.1</b>	<b>1,236.6</b>	<b>180.5</b>	<b>13%</b>	<b>87%</b>

La siguiente grafica muestra el porcentaje de participación por Grupo de Gasto con relación al total ejecutado al mes de diciembre 2021, mostrando un mayor porcentaje el Grupo de Servicios Personales en un 65%.

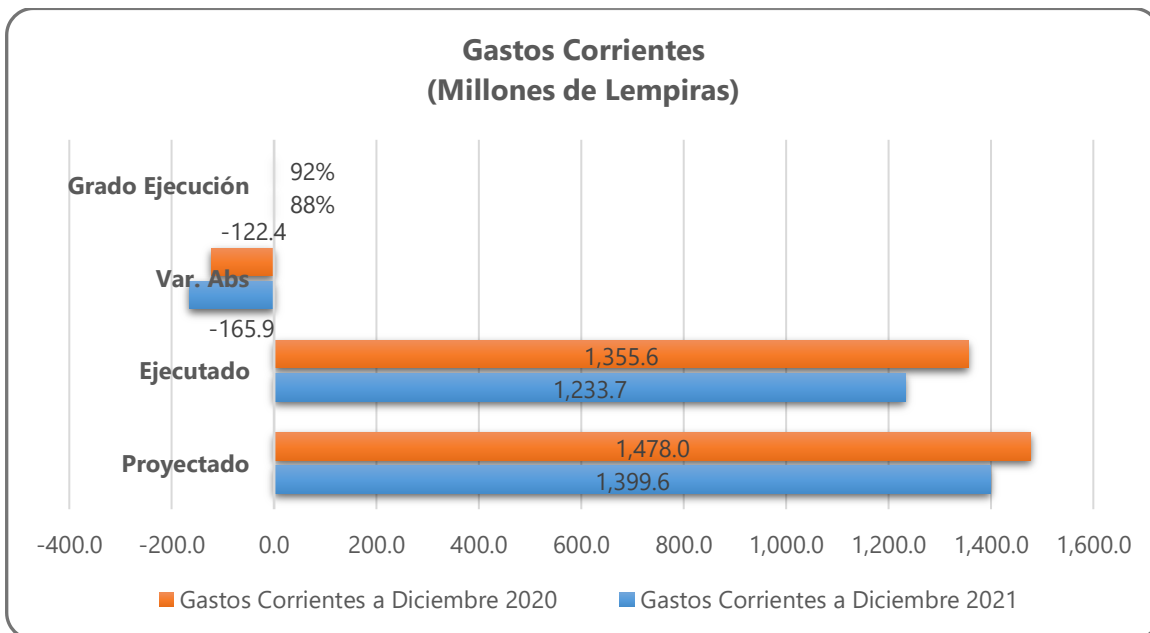




# EMPRESA HONDUREÑA DE TELECOMUNICACIONES HONDUTEL

## ➤ GASTO CORRIENTE

El **Gasto Corriente** aprobado a diciembre fue de L1,399.6 millones y el ejecutado de L1,233.7 millones, resultando un disponible presupuestario de L165.9 millones que representa el 12% registrando un grado de ejecución de un 88%.



Si comparamos el Gasto Corriente a diciembre 2021-2020 (L1,233.7 – L1,355.6) presenta una disminución de L121.9 millones que representa el 9%, siendo su comportamiento el siguiente:

- 1) En los Servicios Personales,** con una ejecución porcentual del 93% con relación al asignado, si comparamos a diciembre 2021 – 2020 (L808.6 – L947.0) muestra una disminución de L138.4 millones con relación a diciembre 2020 reflejados en los objetos del gasto Sueldos Básicos, Décimo tercer mes, Decimocuarto mes, Contribuciones al Instituto Nacional de Jubilaciones (INJUPEMP) y Beneficios y compensaciones como consecuencia de la provisión por concepto de

# EMPRESA HONDUREÑA DE TELECOMUNICACIONES HONDUTEL

Prestaciones Laborales pendientes de pago, producto del plan de retiro voluntario, actualmente se cuenta con 226 empleados menos en relación a diciembre 2020 (2,017-2,243). el ahorro es notable en términos presupuestarios y una vez se avance en la amortización del financiamiento el alivio pasará al flujo de efectivo.

## SERVICIOS PERSONALES (Millones de Lempiras)

Ejecución del Gasto		Variación	
a Diciembre 2021	a Diciembre 2020	Absoluta	Porcentual
808.6	947.0	-138.4	-15%

- o **En los Servicios No Personales**, con una ejecución porcentual del 84% con relación al aprobado, para al mes de diciembre el ahorro presupuestario es del 16% como consecuencias de las medidas de austeridad implementadas por las máximas autoridades de la empresa, no obstante si comparamos el período a diciembre 2021- 2020 (L341.8 – L369.6) existe una disminución de L27.8 millones entre ambos en relación diciembre 2020 en los objetos del gasto Energía Eléctrica, Primas y Gastos de seguro, Tasas, Cánones y Regalías, Gastos Judiciales, Servicios de Vigilancia.

# EMPRESA HONDUREÑA DE TELECOMUNICACIONES HONDUTEL

## SERVICIOS NO PERSONALES

(Millones de Lempiras)

Ejecución del Gasto		Variación	
a Diciembre 2021	a Diciembre 2020	Absoluta	Porcentual
341.8	369.6	-27.8	-8%

- **En los Materiales y Suministros** con una ejecución porcentual del 47% con relación al asignado, se muestra una baja ejecución originado por las políticas de austeridad obligatorias adoptadas por la máxima autoridad, sumado a esto la falta de liquidez en los flujos de efectivo no permiten cumplir con los compromisos operacionales y proyectos planteado, aunado en alguna medida los efectos de la crisis sanitaria lo cual no deja de impactar en la operatividad de la institución.

En ese sentido al comparar la ejecución a diciembre 2021- 2020 (L17.6 – L22.2) presenta una disminución de L4.6 millones, que representa el 21% en relación a diciembre 2020 focalizado en; Productos Ferrosos y Repuestos y Accesorios.

## MATERIALES Y SUMINISTROS

(Millones de Lempiras)

Ejecución del Gasto		Variación	
a Diciembre 2021	a Diciembre 2020	Absoluta	Porcentual
17.6	22.2	-4.6	-21%

- **Transferencias** Tiene una ejecución del 84% con relación al aprobado, al comparar el período a diciembre 2021 – 2020 (L15.7 – L16.8) presenta una

# EMPRESA HONDUREÑA DE TELECOMUNICACIONES HONDUTEL

disminución de L1.1 millones, equivalente al 7% focalizado en Jubilaciones y Retiros.

## TRANSFERENCIAS

(Millones de Lempiras)

Ejecución del Gasto		Variación	
a Diciembre 2021	a Diciembre 2020	Absoluta	Porcentual
15.7	16.8	-1.1	-7%

- o **Servicio de la Deuda** Tiene una ejecución del 82% con relación al aprobado, al comparar el período a diciembre 2021 – 2020 (L50.0 – L0.0) genera un incremento total de las cifras ejecutadas es decir L50.0 millones, considerando que el préstamo en el sector interno se realizó en el año 2021 y para el 2020 no se mantenía deuda interna.

## SERVICIO DE LA DEUDA

(Millones de Lempiras)

Ejecución del Gasto		Variación	
a Diciembre 2021	a Diciembre 2020	Absoluta	Porcentual
50.0	0.0	50.0	0%

### ➤ GASTO NO CORRIENTE

**El Gasto de Capital** presenta ejecución en Adquisiciones a la vista empresa de L2.9 millones, con relación al comparativos del período de diciembre 2021 – 2020 (L2.9 – L20.8) presenta una disminución de L17.9 millones, esta variación se debe que los fondos ejecutados presupuestariamente en 2020 pertenecían a proyectos de inversión sin embargo en el 2021 no existió presupuesto aprobado para proyectos de inversión.

# EMPRESA HONDUREÑA DE TELECOMUNICACIONES HONDUTEL

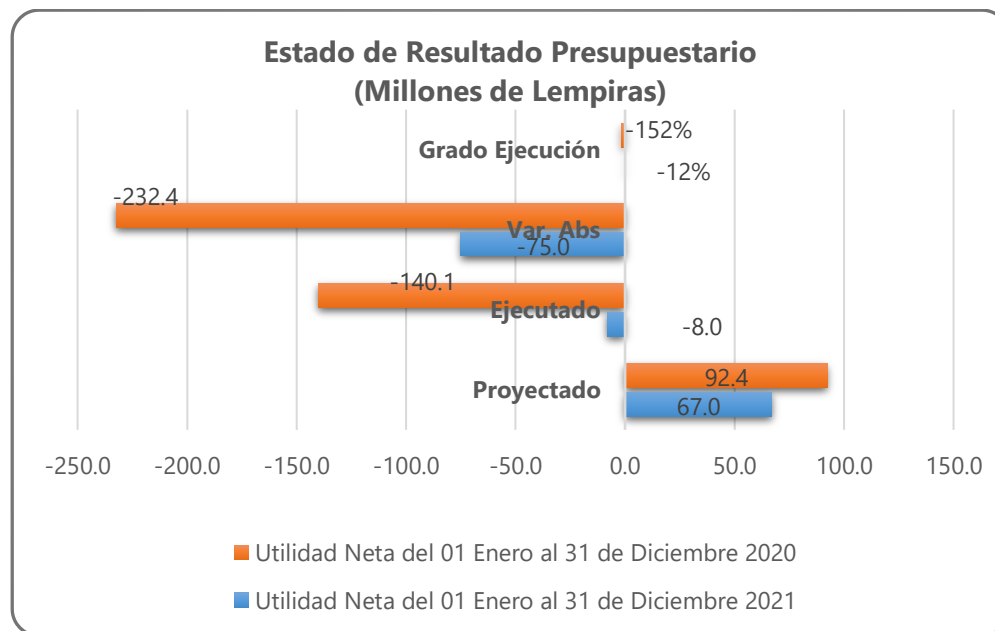
## GASTOS DE CAPITAL

(Millones de Lempiras)

Ejecución del Gasto		Variación	
a Diciembre 2021	a Diciembre 2020	Absoluta	Porcentual
2.9	20.8	-17.9	-86%

### ➤ ESTADO DE RESULTADOS PRESUPUESTARIO

En el Estado de Resultados Presupuestario del 1 de enero al 31 de diciembre 2021 presenta resultado presupuestario desfavorable de L-8.0 millones, esta utilidad difiere con el Estado de Resultado contable debido a que aquí consideramos el préstamo del sector interno como ingreso presupuestario y contablemente incrementa el pasivo, así como el impuesto sobre la renta como gasto cuando las hubieren, las compras en lugar de las salidas de almacén; así mismo no se toman en cuenta los registros por depreciación.



# EMPRESA HONDUREÑA DE TELECOMUNICACIONES HONDUTEL

**En los Resultados comparativos**, al mes de diciembre 2021– 2020 (L140.1 – 8.0) continuando con una tendencia desfavorable, al comparar los ingreso Corriente comparativo a diciembre 2021 – 2020 (L1,184.0 – L1,215.6) se muestra un decremento de L31.6 millones que equivale al 3% en relación a diciembre 2020 aun y cuando en los ingresos 2021 se registra los L150.0 millones del préstamo obtenido en la banca privada en los meses de abril y mayo.

**INFORME FISICO DE GESTION  
PLAN OPERATIVO ANUAL IV  
TRIMESTRE 2021**

## DIRECCION DE PLANIFICACIÓN CORPORATIVA

### PROGRAMA “BRINDADOS LOS SERVICIOS DE TECNOLOGÍAS DE LA INFORMACIÓN Y COMUNICACIONES”

#### OBJETIVO 1

**AMPLIAR LA OFERTA DE SERVICIOS A TRAVÉS DE LA COMERCIALIZACIÓN, MANTENIMIENTO Y FORTALECIMIENTO TECNOLÓGICO.**

#### **Resultado Institucional**

*Brindados servicios de telecomunicaciones regionalizados: Telefonía Fija, Inalámbrica y Banda ancha.*

#### **Objetivo Operativo**

- 1) Implementar estrategias de comercialización de servicios a nivel nacional e Internacional.

#### **DIRECCIÓN DE PLANIFICACION CORPORATIVA: Servicios Activos Año 2021**

SERVICIO	OCTUBRE	NOVIEMBRE	DICIEMBRE
Teléfonos Alámbricos	220.073	219,168	218,391
Teléfonos Inalámbricos	4,785	4,662	4,306
Banda Ancha	16,936	16,725	16,560
<b>TOTAL</b>	<b>241,794</b>	<b>240,555</b>	<b>239,257</b>



# EMPRESA HONDUREÑA DE TELECOMUNICACIONES HONDUTEL

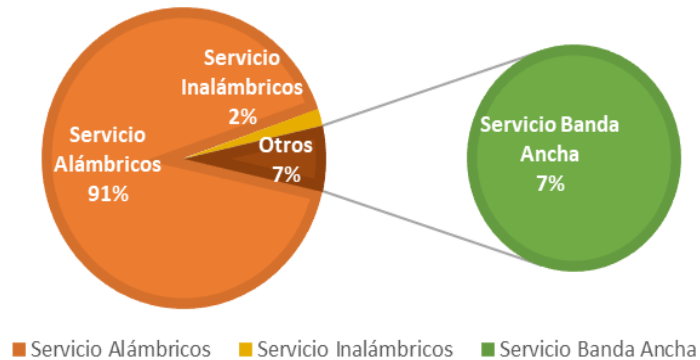
SERVICIO	JULIO	AGOSTO	SEPTIEMBRE
Teléfonos Alámbricos	222,272	221,125	220,390
Teléfonos Inalámbricos	5,019	4,869	4,843
Banda Ancha	17,778	17,576	17,249
<b>TOTAL</b>	<b>245,069</b>	<b>243,570</b>	<b>242,482</b>
SERVICIO	ABRIL	MAYO	JUNIO
Teléfonos Alámbricos	267,775	222,394	223,034
Teléfonos Inalámbricos	5,263	5,151	5,025
Banda Ancha	21,612	18,222	17,955
<b>TOTAL</b>	<b>294,650</b>	<b>245,767</b>	<b>246,014</b>
SERVICIO	ENERO	FEBRERO	MARZO
Teléfonos Alámbricos	270,158	268,932	268,067
Teléfonos Inalámbricos	5,498	5,469	4,901
Banda Ancha	21,750	21,651	21,621
<b>TOTAL</b>	<b>297,406</b>	<b>296,052</b>	<b>294,589</b>

# EMPRESA HONDUREÑA DE TELECOMUNICACIONES HONDUTEL

**Servicio Banda Ancha:** Es la cantidad de información, normalmente expresada en bits por segundo, que puede transmitirse en una conexión durante la unidad de tiempo elegida. También es el rango de frecuencias asignadas a un canal de transmisión.

**Telefonía fija:** servicio por medio del cual se proporciona la capacidad completa para la comunicación de voz entre usuarios; están conectadas a una central de conmutación.

SERVICIOS ACTIVOS, CUARTO TRIMESTRE 2021



## **Producto Final**

- I. Servicios de Voz y Datos (Servicio de Telecomunicaciones), Atendidos y Brindados. (UM: Servicios)

## **Productos Intermedios**

- o Implementación de Plan de Comercialización y Mantenimiento de servicios por Región (UM: Plan)
- o Evaluación y seguimiento sobre Comercialización y Mantenimiento sobre Servicios de voz y datos (UM: Informe de Ejecución).

Presenta ejecución presupuestaria de L135,685,883.09 vrs programación L134,023,491.75 equivalente a 101.24%. Y un acumulado de L454,398,644.69 vrs programación periodo L509,740,719.00 equivalente a 89.14%.

## **Producto Final**

- II. Servicios Banda Ancha y Telefonía Fija Comercializados. (UM: Servicios)

## **Productos Intermedios**

# EMPRESA HONDUREÑA DE TELECOMUNICACIONES HONDUTEL

- Implementación de Plan de Comercialización de Servicios de Banda Ancha y Telefonía Fija **RCS** (UM: Plan de Negocios)
- Evaluación y seguimiento sobre Comercialización de Servicios de Banda Ancha y Telefonía Fija **RCS** (UM: POA)

Presentando ejecución presupuestaria de L37,756,573.20 vrs programación L31,736,011.00 equivalente a 119%. Y acumulado de L115,385,223.00 vrs programación de periodo de L124,363,757.00 equivalente a 92.78%.

Metas Físicas Planificadas en Plan de Negocios, Región Centro Sur:

- *Meta Cuarto Trimestre:*

Meta Cuarto Trimestre	Servicios Comercializados Cuarto Trimestre	% Avance
<b>1,697</b>	<b>1,050</b>	<b>61.87%</b>

- *Programación Vrs Meta Región Centro Sur, acumulada Periodo 2021:*

Meta Periodo 2021	Servicios Comercializados Acumulado	% Avance
<b>6,799</b>	<b>6,151</b>	<b>90.47%</b>

- Implementación del Plan de Comercialización de Servicios de Banda Ancha y Telefonía Fija **región Noroccidente (RNO)**. (UM: Plan de Negocios)
- Evaluación y seguimiento sobre Comercialización de Servicios de Banda Ancha y Telefonía Fija **RNO**. (UM: POA)

# EMPRESA HONDUREÑA DE TELECOMUNICACIONES HONDUTEL

Presentando ejecución presupuestaria L2,947,834.89 vrs programación L3,573,208.00 equivalente a 82%. Y acumulado de L10,828,457.00 vrs programación de periodo de L12,590,785.00 equivalente 86%.

Metas Físicas Planificadas en Plan de Negocios, Región Nor Occidente:

- *Meta Cuarto Trimestre:*

Meta Cuarto Trimestre	Servicios Comercializados Cuarto Trimestre	% Avance
<b>1,422</b>	<b>127</b>	<b>8.93%</b>

- *Programación Vrs Meta Región Nor Occidente, acumulado Periodo 2021:*

Meta Periodo 2021	Servicios Comercializados Acumulado	% Avance
<b>5,696</b>	<b>901</b>	<b>15.82%</b>

- Implementación del Plan de Comercialización de Servicios de Banda Ancha y Telefonía Fija región Litoral Atlántico (RLA). (UM: Plan de Negocios)
- Evaluación y seguimiento sobre Comercialización de Servicios de Banda Ancha y Telefonía Fija RLA. (UM: POA)

Presentando ejecución presupuestaria L643,977.44 vrs programación L701,080.00 equivalente a 92%. Y acumulado de L2,405,897.00 vrs programación de periodo de L2,536,518.00 equivalente 94.85%

Metas Físicas Planificadas en Plan de Negocios, Región Litoral Atlántico:

- *Meta Cuarto Trimestre:*

# EMPRESA HONDUREÑA DE TELECOMUNICACIONES HONDUTEL

Meta Cuarto Trimestre	Servicios Comercializados Cuarto Trimestre	% Avance
<b>347</b>	<b>85</b>	<b>24.50%</b>

- *Programación Vrs Meta Región Litoral Atlántico, acumulado Periodo 2021:*

Meta Periodo 2021	Servicios Comercializados Acumulado	% Avance
<b>1400</b>	<b>367</b>	<b>26.21%</b>

## **Objetivo Operativo**

- 2) Dirigir y controlar la operación y mantenimiento de las redes de Telecomunicaciones.

## **Productos Final**

Red Servicios de Banda Ancha y Telefonía Fija

### **Productos Intermedios**

- Mantenimiento de la Red y servicios en Región Centro Sur (RCS). (UM: POA)
- Mantenimiento de la Red y servicios en región Noroccidente (RNO). (UM: POA)3
- Mantenimiento de la Red y servicios en región Litoral Atlántico (RLA); (UM: POA)4
- Mantenimiento de la plataforma tecnológica de la Empresa. (UM: POA)5

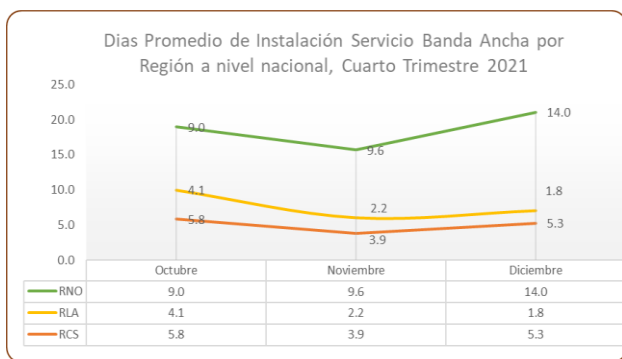
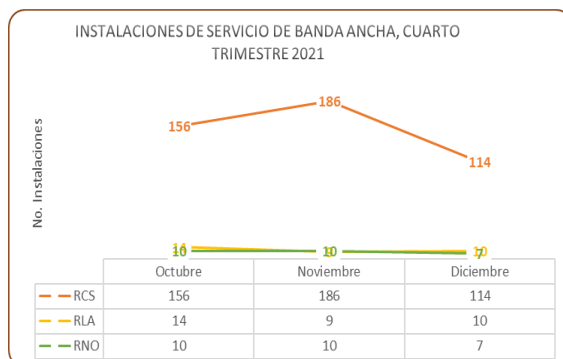
Presentando ejecución presupuestaria L94,337,497.56 vrs programación L98,013,193.00 equivalente a 96.25%. Y acumulado de L325,779,068.68 vrs programación de periodo de L370,249,659.00 equivalente 87.99%

# EMPRESA HONDUREÑA DE TELECOMUNICACIONES HONDUTEL

## **Avances:**

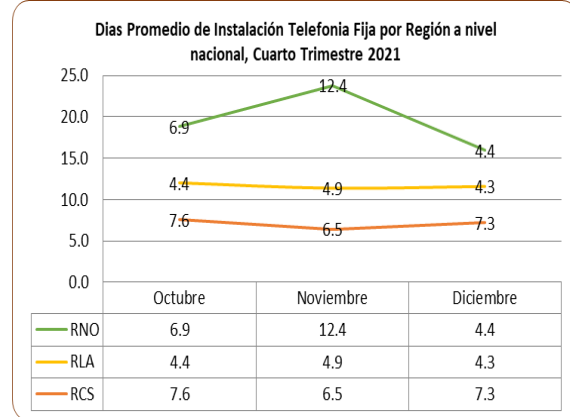
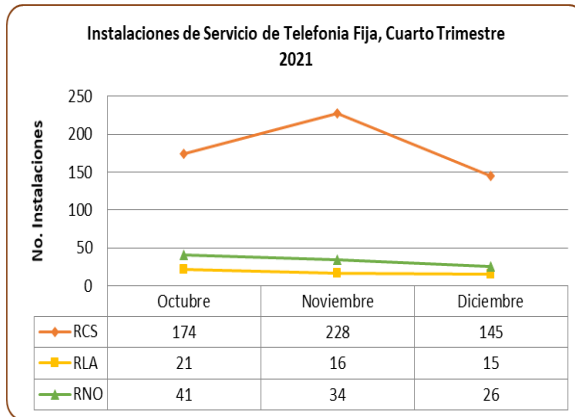
- Con cierre al cuarto trimestre en disponibilidad de 99.24% sobre la red de telecomunicaciones, instalada a nivel nacional, para la mejora y continuidad de comunicación de la población hondureña, durante el año 2021.
- Reparación de 1,107 Cables a nivel nacional detallado por Región; RCS 775; RNO: 266 y RLA:96
- Reparación de 17,998 Líneas Telefónicas a nivel nacional en segundo trimestre: Región; Centro-Sur 11,899; Región Nor Occidente: 5,174 y Región Litoral Atlántico: 66.
- Realizado mantenimiento preventivo y correctivo de equipo ofimático.
- Realizado mantenimiento; diagnóstico de los cables, equipos de energía, aire acondicionado; motores generadores de energía; sustitución de cables de las centrales.
- Sustitución de cajas terminales dañadas de cables en la red externa de cobre en las centrales.
- Continuado mantenimiento de la operatividad de las redes de transmisión terrestre por microondas, fibra óptica, red DOMSAT y red de Cables Submarinos por medio de visitas de supervisión y mantenimiento a las estaciones terminales y repetidoras.

## ***Tiempos de instalación cumplidos, para los servicios de Banda Ancha.***



# EMPRESA HONDUREÑA DE TELECOMUNICACIONES HONDUTEL

## ***Tiempos de instalación, servicio de Telefonía Fija.***



## **OBJETIVO 2**

### **INCREMENTAR LOS INGRESOS A TRAVÉS DEL DESARROLLO DE PROYECTOS Y NUEVOS MODELOS DE NEGOCIOS, ORIENTADOS A LA DEMANDA DE MERCADO.**

- **Sin asignación presupuestaria en techo presupuestario.**

Se han realizado actividades de seguimiento a los componentes y proyectos de periodo anteriores, donde se ha realizado las actividades:

- Adquisición de puertos multiservicios Puertos +Orden de Cambio: se tienen 6,622 comercializados a nivel nacional (Región Centro Sur 5,695; Región Nor-occidental 821 y Región Litoral Atlántico con 106).
- En la zona centro sur se reportan la construcción de 3.072 Kms, para mes de diciembre.

# EMPRESA HONDUREÑA DE TELECOMUNICACIONES HONDUTEL

## OBJETIVO 3

### OPTIMIZAR LOS ÍNDICES DE LA GESTIÓN TÉCNICA Y OPERACIONAL.

- **Actividades sin Producción**

Presenta ejecución presupuestaria de L194,311,786.52 vrs programación L204,671,837.25 equivalente a 95%. Y acumulado de L782,180,561.38 vrs programación de periodo de L907,295,174.00 equivalente 86.21%.

Área	Presupuesto Planificado Periodo 2021	Ejecución Acumulada Presupuestaria	% Ejecución
GESTION DE RECURSOS HUMANOS DTH-1000	241,305,016	213,121,115.73	88.32%
UNIDAD DE RECURSOS LOGISTICOS DRM-1000	240,256,932	212,981,396.00	88.65%
GESTION DE RECURSOS FINANCIEROS DFI-1000	104,214,586	87,400,162	83.87%
COBRANZAS NACIONAL DCO-1000	22,418,244	20,991,150.00	93.63%
DIRECCION Y COORDINACION EMPRESARIAL GGL-1000	18,660,123	15,906,412	85.24%
ACCESO A LA INFORMACION INSTITUCIONAL OIP-1000	1,364,323	1,303,166	95.52%



# EMPRESA HONDUREÑA DE TELECOMUNICACIONES HONDUTEL

FISCALIZACION DE LA OPERACIÓN INSTITUCIONAL AUD-1000	7,345,872	6,971,940	94.91%
ASESORIA Y REPRESENTACION LEGAL ADL-1000	108,178,680	86,774,866	80.21%
PLANIFICACION DE LA GESTION OPERATIVA GPD-1000	27,204,344	25,602,442	94.11%
INGENIERIA Y TECNOLOGIA IP DIN-1000	47,981,519	33,216,056	69.23%
COBRANZA NOROCCIDENTAL DCO-1200	1,939,170	1,598,577	82.44%
RECURSOS LOGISTICOS REGION NOROCCIDENTAL ADN-1000	55,829,316	47,917,479	85.83%
RECURSOS LOGISTICOS REGION LITORAL ADL-1000	30,597,052	28,395,800	92.81%

## Dirección y Coordinación

- Realizada las actividades de apoyo en el ámbito legal, estrategias y controles de regulación de rangos de numeración y enrutamiento.

## Recursos Institucionales

# EMPRESA HONDUREÑA DE TELECOMUNICACIONES HONDUTEL

- Cumplido con las obligaciones patronales, a nivel nacional.
- Se ha gestionado la renovación de arrendamientos, de edificios.
- Elaborados Informe de Ejecuciones presupuestarias, y de regularización mensual.

Gestionado el Plan de Cobro.

A continuación, se presentan los avances según el Plan de Cobranzas a nivel nacional.

- Macro-operativos de cobro a nivel nacional de manera mensual.
- Operativos de cobro semanales.

## ***Programación vrs Recuperación de Mora Activa a nivel nacional.***

**Mora Activa:** Son clientes que, aun realizados un corte parcial o total del servicio por falta de pago, continúa facturando, es decir que, al efectuar el pago de sus servicios, mantiene su estatus de cliente de la Empresa, reactivándole el mismo.

Programado do 4to Trimestre	MORA ACTIVA	
	Recuperado	% Recuperación
L49,722,579.00	L55,432,964.96	111.48%

Fuente: Dirección de Cobranzas

Programado Periodo 2021	MORA ACTIVA	
	Recuperado Acumulado	% Recuperación
L248,612,902.00	L234,505,117.36	94.33%

## ***Programación vrs Recuperación de Mora Inactiva a nivel nacional.***

**Mora Inactiva:** Es aquella en la cual al cliente se le suprimen los servicios en mora, consecuentemente ya no genera facturación, quedando el servicio disponible para la venta.

# EMPRESA HONDUREÑA DE TELECOMUNICACIONES HONDUTEL

<b>Programado 4to. Trimestre</b>	<b>MORA INACTIVA</b>	
	<b>Recuperado</b>	<b>% Recuperación</b>
L2,242,908.00	L5,146,826.77	229.47%

Fuente: Dirección de Cobranzas

<b>Programado Periodo 2021</b>	<b>MORA INACTIVA</b>	
	<b>Recuperado Acumulado</b>	<b>% Recuperación</b>
L11,214,553.00	L16,416,893.53	146.39%

## Programa de Inversiones

### I. BIENES CAPITALIZABLES

En Bienes Capitalizables con una ejecución de L2.9 millones que corresponden a adquisiciones a la vista, con relación a la cartera de Proyectos **NO** existe presupuesto aprobado para el ejercicio 2021, proyectándose continuar con desembolsos de fondos provisionados del 2020.

# EMPRESA HONDUREÑA DE TELECOMUNICACIONES HONDUTEL

## Notas

- El presente informe muestra variaciones entre las cifras del cierre contable a diciembre con relación a las cifras regularizadas a diciembre del año 2021 en el ingreso **(L1,036.3-L1,184.0)** la variación de L147.7 millones corresponde al registro presupuestario de ingresos por préstamo y en los Estados Financieros se registra como pasivo, aunado a eso el giro de facturación en los servicios que se prestan.
- En los gastos **(L1,243.6-1,236.6)** la variación de **L7.0** millones debido al ciclo del cierre contable institucional el cual se efectúa en los primeros días del mes siguiente al que se está cerrando y en el sistema SIAFI tenemos fecha límite para regularizar el ultimo de cada mes fecha en la que aún restan algunos registros.
- Los resultados en Materia de ejecución presupuestaria del gasto se resumen en la aplicación de medidas de control del gasto y las limitaciones que se dieron por la falta de liquidez, mismo que fue respaldado en el grado que se percibieron los Ingresos, las cuales muestran una tendencia a la baja, indicador que se busca revertir mediante la oferta de nuevos negocios.
- Así mismo la pesada carga laboral hace insostenible la operación, dado que más del 60% de los ingresos son destinados para servicios personales y debería ser mayor la carga, ya que no se hacen efectivas algunas cláusulas de las negociaciones contractuales por la falta de liquidez, haciéndose necesario el apoyo gubernamental para disminuir esta carga que afecta tanto a la empresa como al déficit fiscal del país, por el crecimiento de las contingencias

# EMPRESA HONDUREÑA DE TELECOMUNICACIONES HONDUTEL

- Las cifras tanto de ingresos se ven afectadas con una disminución en relación al año anterior, producto de la baja en el tráfico telefónico nacional e internacional.

# ANEXOS



# EJECUCIÓN DE LOS RECURSOS



**EMPRESA HONDUREÑA DE TELECOMUNICACIONES (HONDUTEL)**  
**RESUMEN EJECUCION PRESUPUESTO - INGRESOS CORRIENTES**  
**PRESUPUESTO DE RECURSOS AL MES DE DICIEMBRE 2021**  
**(VALORES EN LEMPIRAS)**

ANEXO 1  
 FORMA: EGEMP-01  
 EJERCICIO 2021  
 FECHA : 31.12.2021

CODIGO	RUBROS	PRESUPUESTO AÑO 2021 APROBADO POR EL CONGRESO NACIONAL DE LA REPUBLICA MEDIANTE DECRETO N° 182-2020 Y PUBLICADO EN LA GACETA N° 35,468 DEL 23 DE DICIEMBRE 2020	PRESUPUESTO AÑO 2021		VARIACIÓN	
			PROYECTADO	EJECUTADO	ABSOLUTA	% RELATIVA
			A DICIEMBRE			
			1	2	3=2-1	4 =3/1
<b>100 00</b>	<b>INGRESOS CORRIENTES</b>	<b>1,417,085,890.00</b>	<b>1,417,085,890.00</b>	<b>1,184,018,576.51</b>	<b>(233,067,313.49)</b>	<b>-16%</b>
<b>160 00</b>	<b>INGRESOS DE OPERACIÓN</b>	<b>1,360,402,454.00</b>	<b>1,360,402,454.00</b>	<b>1,001,579,896.79</b>	<b>(358,822,557.21)</b>	<b>-26%</b>
<b>162 00</b>	<b>Venta Bruta de Servicios</b>	<b>1,360,402,454.00</b>	<b>1,360,402,454.00</b>	<b>1,001,579,896.79</b>	<b>(358,822,557.21)</b>	<b>-26%</b>
<b>162 99</b>	<b>Venta Bruta de Servicios Varios</b>	<b>1,360,402,454.00</b>	<b>1,360,402,454.00</b>	<b>1,001,579,896.79</b>	<b>(358,822,557.21)</b>	<b>-26%</b>
	Venta de Servicios de Telecomunic	621,843,466.97	621,843,466.97	445,862,144.78	(175,981,322.19)	-28%
	Venta de Servicios de Telecomunicaciones Internacionales	317,970,307.01	317,970,307.01	229,583,348.68	(88,386,958.33)	-28%
	Venta de Servicios de Internet, Teledatos y Otros Ingresos Op	420,588,680.02	420,588,680.02	326,134,403.33	(94,454,276.69)	-22%
<b>169 00</b>	<b>INGRESOS DE NO OPERACIÓN</b>	<b>56,683,436.00</b>	<b>56,683,436.00</b>	<b>32,438,679.72</b>	<b>(24,244,756.28)</b>	<b>-43%</b>
169 99	Otros Ingresos de no Operación	56,683,436.00	56,683,436.00	32,438,679.72	(24,244,756.28)	-43%
<b>170 00</b>	<b>RENTAS DE LA PROPIEDAD</b>	-	-	-	-	<b>0%</b>
<b>173 00</b>	<b>Intereses por Títulos y Valores</b>	-	-	-	-	<b>0%</b>
173 02	Intereses por Depósitos Externos	-	-	-	-	0%
<b>20000</b>	<b>RECURSOS DE CAPITAL</b>	-	-	-	-	<b>0%</b>
<b>21000</b>	<b>RECURSOS PROPIOS DE CAPITAL</b>	-	-	-	-	<b>0%</b>
21501	Incremento de la Depreciación Acumulada del Ejercicio	-	-	-	-	0%
<b>21600</b>	<b>Incremento de la Amortización Acumulada</b>	-	-	-	-	<b>0%</b>
21601	Incremento de la Amortización Acumulada del Ejercicio	-	-	-	-	0%
<b>21700</b>	<b>Disminución de Inventarios</b>	-	-	-	-	<b>0%</b>
21701	Disminucion de Inventarios	-	-	-	-	0%
<b>21800</b>	<b>Incremento de Reservas</b>	-	-	-	-	<b>0%</b>
21800	Incremento Reservas cuentas incobrables y otros	-	-	-	-	0%
<b>30000</b>	<b>FUENTES FINANCIERAS</b>	-	-	<b>52,570,629.56</b>	<b>52,570,629.56</b>	<b>0%</b>
<b>31500</b>	<b>DISMINUCION DE OTROS ACTIVOS FINANCIEROS A CORTO PLAZO</b>	-	-	<b>52,570,629.56</b>	<b>52,570,629.56</b>	<b>0%</b>
31501	Disminución de Caja y Bancos	-	-	52,570,629.56	52,570,629.56	0%
31504	Disminucion de Cuentas y efectos por cobrar a corto plazo + dism. In	-	-	-	-	0%
31508	Disminucion de otros activos diferidos a corto plazo y fondos restring	-	-	-	-	0%
<b>32200</b>	<b>OBTENCION DE PRESTAMOS A LARGO PLAZO</b>	-	-	<b>150,000,000.00</b>	<b>150,000,000.00</b>	<b>0%</b>
32201	Obtención de Préstamo Interno del Sector Privado a Largo Plazo	-	-	150,000,000.00	150,000,000.00	0%
<b>34000</b>	<b>INCREMENTO DE OTROS PASIVOS</b>	-	-	-	-	<b>0%</b>
<b>34102</b>	<b>Incremento de otras cuentas a pagar a corto plazo</b>	-	-	-	-	<b>0%</b>
<b>T O T A L</b>		<b>1,417,085,890.00</b>	<b>1,417,085,890.00</b>	<b>1,236,589,206.07</b>	<b>(180,496,683.93)</b>	<b>-13%</b>

**EMPRESA HONDUREÑA DE TELECOMUNICACIONES(HONDUTEL)**  
**RESUMEN EJECUCION PRESUPUESTO - INGRESOS CORRIENTES**  
**PRESUPUESTO DE RECURSOS AL MES DE DICIEMBRE 2021**  
**(VALORES EN LEMPIRAS)**

ANEXO 1.1  
 EJERCICIO 2021  
 TRIMESTRE:IV  
 FECHA : 31-12-21

CODIGO	RUBROS	PRESUPUESTO AÑO 2021 APROBADO POR EL CONGRESO NACIONAL DE LA REPUBLICA MEDIANTE DECRETO N° 182- 2020 Y PUBLICADO EN LA GACETA N° 35,468 DEL 23 DE DICIEMBRE 2020	PROYECTADO A DICIEMBRE 2021	PRESUPUESTO 2021		
				EJECUTADO A NOVIEMBRE	EJECUTADO A DICIEMBRE	EJECUTADO DICIEMBRE
				1	2	3=2-1
<b>100 00</b>	<b>INGRESOS CORRIENTES</b>	<b>1,417,085,890.00</b>	<b>1,417,085,890.00</b>	<b>1,107,977,278.48</b>	<b>1,184,018,576.51</b>	<b>76,041,298.03</b>
<b>160 00</b>	<b>INGRESOS DE OPERACIÓN</b>	<b>1,360,402,454.00</b>	<b>1,360,402,454.00</b>	<b>927,711,612.88</b>	<b>1,001,579,896.79</b>	<b>73,868,283.91</b>
<b>162 00</b>	<b>Venta Bruta de Servicios</b>	<b>1,360,402,454.00</b>	<b>1,360,402,454.00</b>	<b>927,711,612.88</b>	<b>1,001,579,896.79</b>	<b>73,868,283.91</b>
<b>162 99</b>	<b>Venta Bruta de Servicios Varios</b>	<b>1,360,402,454.00</b>	<b>1,360,402,454.00</b>	<b>927,711,612.88</b>	<b>1,001,579,896.79</b>	<b>73,868,283.91</b>
	Venta de Servicios de Telecomunicacio	621,843,466.97	621,843,466.97	412,450,263.07	445,862,144.78	33,411,881.71
	Venta de Servicios de Telecomunicaciones Internacionale	317,970,307.01	317,970,307.01	212,560,224.98	229,583,348.68	17,023,123.70
	Venta de Servicios de Internet, Teledatos y Otros Ingresos	420,588,680.02	420,588,680.02	302,701,124.83	326,134,403.33	23,433,278.50
<b>169 00</b>	<b>INGRESOS DE NO OPERACIÓN</b>	<b>56,683,436.00</b>	<b>56,683,436.00</b>	<b>30,265,665.60</b>	<b>32,438,679.72</b>	<b>2,173,014.12</b>
169 99	Otros Ingresos de no Operación	56,683,436.00	56,683,436.00	30,265,665.60	32,438,679.72	2,173,014.12
<b>170 00</b>	<b>RENTAS DE LA PROPIEDAD</b>	-	-	-	-	-
<b>173 00</b>	<b>Intereses por Títulos y Valores</b>	-	-	-	-	-
173 02	Intereses por Depósitos Externos	-	-	-	-	-
<b>20000</b>	<b>RECURSOS DE CAPITAL</b>	-	-	-	-	-
<b>21000</b>	<b>RECURSOS PROPIOS DE CAPITAL</b>	-	-	-	-	-
21501	Incremento de la Depreciación Acumulada del Ejercicio	-	-	-	-	-
<b>21600</b>	<b>Incremento de la Amortización Acumulada</b>	-	-	-	-	-
21601	Incremento de la Amortización Acumulada del Ejercicio	-	-	-	-	-
<b>21700</b>	<b>Disminución de Inventarios</b>	-	-	-	-	-
21701	Disminucion de Inventarios	-	-	-	-	-
<b>21800</b>	<b>Incremento de Reservas</b>	-	-	-	-	-
21800	Incremento Reservas cuentas incobrables y otros	-	-	-	-	-
<b>30000</b>	<b>FUENTES FINANCIERAS</b>	-	-	-	<b>52,570,629.56</b>	<b>52,570,629.56</b>
<b>31500</b>	<b>DISMINUCION DE OTROS ACTIVOS FINANCIEROS A CORTO</b>	-	-	-	<b>52,570,629.56</b>	<b>52,570,629.56</b>
31501	Disminución de Caja y Bancos	-	-	-	52,570,629.56	52,570,629.56
31504	Disminucion de Cuentas y efectos por cobrar a corto plazo + distr	-	-	-	-	-
31508	Disminucion de otros activos diferidos a corto plazo y fondos res	-	-	-	-	-
<b>32200</b>	<b>OBTENCION DE PRESTAMOS A LARGO PLAZO</b>	-	-	<b>150,000,000.00</b>	<b>150,000,000.00</b>	-
32201	Obtención de Préstamo Interno del Sector Privado a Largo Plazo	-	-	150,000,000.00	150,000,000.00	-
<b>34000</b>	<b>INCREMENTO DE OTROS PASIVOS</b>	-	-	-	-	-
<b>34102</b>	<b>Incremento de otras cuentas a pagar a corto plazo (Variaciones c</b>	-	-	-	-	-
<b>T O T A L</b>		<b>1,417,085,890.00</b>	<b>1,417,085,890.00</b>	<b>1,107,977,278.48</b>	<b>1,236,589,206.07</b>	<b>128,611,927.59</b>

Presupuesto de Recursos mes de Diciembre 2021  
 31 de Diciembre de 2021


**EMPRESA HONDUREÑA DE TELECOMUNICACIONES (HONDUTEL)**  
**RESUMEN EJECUCION PRESUPUESTO - INGRESOS CORRIENTES**  
**PRESUPUESTO DE RECURSOS POR TRIMESTRES AL MES DE DICIEMBRE 2021**  
**(VALORES EN LEMPIRAS)**

TRIMESTRE:IV

FECHA : 31-12-2021

CODIGO	RUBROS	PRESUPUESTO AÑO 2020 APROBADO POR EL CONGRESO NACIONAL DE LA REPUBLICA MEDIANTE DECRETO N° 171- 2019 Y PUBLICADO EN LA GACETA N° 35,137 DEL 31 DE DICIEMBRE 2019	PROYECTADO A DICIEMBRE 2021	EJECUTADO				
				PRIMER TRIMESTRE	SEGUNDO TRIMESTRE	TERCER TRIMESTRE	CUARTO TRIMESTRE	AL MES DE DICIEMBRE
100 00	<b>INGRESOS CORRIENTES</b>	<b>1,417,085,890.00</b>	<b>1,417,085,890.00</b>	<b>277,153,477.09</b>	<b>425,680,914.69</b>	<b>241,279,608.63</b>	<b>239,904,576.10</b>	<b>1,184,018,576.51</b>
160 00	<b>INGRESOS DE OPERACIÓN</b>	<b>1,360,402,454.00</b>	<b>1,360,402,454.00</b>	<b>270,256,060.33</b>	<b>264,605,297.82</b>	<b>233,294,537.94</b>	<b>233,424,000.70</b>	<b>1,001,579,896.79</b>
162 00	<b>Venta Bruta de Servicios</b>	<b>1,360,402,454.00</b>	<b>1,360,402,454.00</b>	<b>270,256,060.33</b>	<b>264,605,297.82</b>	<b>233,294,537.94</b>	<b>233,424,000.70</b>	<b>1,001,579,896.79</b>
162 99	<b>Venta Bruta de Servicios Varios</b>	<b>1,360,402,454.00</b>	<b>1,360,402,454.00</b>	<b>270,256,060.33</b>	<b>264,605,297.82</b>	<b>233,294,537.94</b>	<b>233,424,000.70</b>	<b>1,001,579,896.79</b>
	Venta de Servicios de Telecom. Nacionales	621,843,466.97	621,843,466.97	122,652,493.39	119,616,842.37	100,214,470.33	103,378,338.69	445,862,144.78
	Venta de Servicios de Telecom. Internacionales	317,970,307.01	317,970,307.01	59,925,767.96	57,916,333.54	58,555,397.25	53,185,849.93	229,583,348.68
	Venta de Servicios de Internet, Teledatos y Otros Ingresos Operacionales	420,588,680.02	420,588,680.02	87,677,798.98	87,072,121.91	74,524,670.36	76,859,812.08	326,134,403.33
169 00	<b>INGRESOS DE NO OPERACIÓN</b>	<b>56,683,436.00</b>	<b>56,683,436.00</b>	<b>6,897,416.76</b>	<b>11,075,616.87</b>	<b>7,985,070.69</b>	<b>6,480,575.40</b>	<b>32,438,679.72</b>
169 99	Otros Ingresos de no Operación	56,683,436.00	56,683,436.00	6,897,416.76	11,075,616.87	7,985,070.69	6,480,575.40	32,438,679.72
170 00	<b>RENTAS DE LA PROPIEDAD</b>	-	-	-	-	-	-	-
173 00	<b>Intereses por Títulos y Valores</b>	-	-	-	-	-	-	-
173 02	Intereses por Depósitos Externos	-	-	-	-	-	-	-
20000	<b>RECURSOS DE CAPITAL</b>	-	-	-	-	-	-	-
21000	<b>RECURSOS PROPIOS DE CAPITAL</b>	-	-	-	-	-	-	-
21501	Incremento de la Depreciación Acumulada del Ejercicio	-	-	-	-	-	-	-
21600	<b>Incremento de la Amortización Acumulada</b>	-	-	-	-	-	-	-
21601	Incremento de la Amortización Acumulada del Ejercicio	-	-	-	-	-	-	-
21700	<b>Disminución de Inventarios</b>	-	-	-	-	-	-	-
21701	Disminución de Inventarios	-	-	-	-	-	-	-
21800	<b>Incremento de Reservas</b>	-	-	-	-	-	-	-
21800	Incremento Reservas cuentas incobrables y otros	-	-	-	-	-	-	-
30000	<b>FUENTES FINANCIERAS</b>	-	-	<b>10,977,860.85</b>	<b>(10,977,860.85)</b>	<b>52,570,629.56</b>	-	<b>52,570,629.56</b>
31500	<b>DISMINUCION DE OTROS ACTIVOS FINANCIEROS A ORTO PLAZO</b>	-	-	<b>10,977,860.85</b>	<b>(10,977,860.85)</b>	<b>52,570,629.56</b>	-	<b>52,570,629.56</b>
31501	Disminución de Caja y Bancos	-	-	10,977,860.85	(10,977,860.85)	52,570,629.56	-	52,570,629.56
31504	Disminución de Cuentas y efectos por cobrar a corto plazo	-	-	-	-	-	-	-
31508	Disminución de activos diferidos a corto plazo	-	-	-	-	-	-	-
32200	<b>OBTENCION DE PRESTAMOS A LARGO PLAZO</b>	-	-	-	<b>150,000,000.00</b>	-	-	<b>150,000,000.00</b>
32201	Obtención de Préstamo Interno del Sector Privado a Largo Plazo	-	-	-	150,000,000.00	-	-	150,000,000.00
34000	<b>INCREMENTO DE OTROS PASIVOS</b>	-	-	-	-	-	-	-
34102	Incremento de otras cuentas a pagar a corto plazo	-	-	-	-	-	-	-
<b>T O T A L</b>		<b>1,417,085,890.00</b>	<b>1,417,085,890.00</b>	<b>288,131,337.94</b>	<b>414,703,053.84</b>	<b>293,850,238.19</b>	<b>239,904,576.10</b>	<b>1,236,589,206.07</b>

Presupuesto de Recursos al mes de Diciembre 2021  
31 de Diciembre de 2021



# **EJECUCIÓN PRESUPUESTARIA DE GASTOS**

**EMPRESA HONDUREÑA DE TELECOMUNICACIONES ( HONDUTEL )**  
**PRESUPUESTO DE GASTOS AL MES DE DICIEMBRE 2021**  
**(VALORES EN LEMPIRAS)**

ANEXO 2  
 FORMA:EGEMP-02  
 AÑO PRESUPUESTARIO 2021

CLASIFICACIÓN POR OBJETO DEL GASTO	DESCRIPCIÓN	PRESUPUESTO VIGENTE AÑO 2021	PRESUPUESTO AÑO 2021		VARIACIÓN	
			ASIGNADO	EJECUTADO	ABSOLUTA	RELATIVA
			AL MES DE DICIEMBRE			
			1	2	3=1-2	4=3/1
<b>100 00</b>	<b>SERVICIOS PERSONALES</b>	<b>873,444,403.00</b>	<b>873,444,403.00</b>	<b>808,567,198.64</b>	<b>64,877,204.36</b>	<b>7%</b>
<b>110 00</b>	<b>PERSONAL PERMANENTE</b>	<b>828,496,566.00</b>	<b>828,496,566.00</b>	<b>768,591,766.58</b>	<b>59,904,799.42</b>	<b>7%</b>
111 00	Sueldos Básicos	541,857,269.00	541,857,269.00	502,743,499.89	39,113,769.11	7%
115 10	Decimotercer mes	55,996,343.00	55,996,343.00	54,574,722.89	1,421,620.11	3%
115 20	Decimocuarto mes	56,959,343.00	56,959,343.00	56,956,450.27	2,892.73	0%
116 00	Complementos (Pago de Vacaciones )	61,372,125.00	61,372,125.00	60,520,151.63	851,973.37	1%
117 10	Contribuciones al Instituto Nacional de Jubilaciones (INJUPEMP)	87,622,664.00	87,622,664.00	72,318,950.30	15,303,713.70	17%
117 50	Contribuciones para Seguro Social	15,650,701.00	15,650,701.00	14,044,534.78	1,606,166.22	10%
117 60	Contribuciones al Instituto Nacional de Formacion Profesional (INFOP)	8,302,195.00	8,302,195.00	6,837,296.82	1,464,898.18	18%
117 90	Otras Contribuciones Patronales	735,926.00	735,926.00	596,160.00	139,766.00	19%
<b>120 00</b>	<b>PERSONAL NO PERMANENTE</b>	<b>11,539,933.00</b>	<b>11,539,933.00</b>	<b>9,678,432.15</b>	<b>1,861,500.85</b>	<b>16%</b>
121 00	Sueldos Básicos (Personal de Sustututos y Temporal)	8,799,549.00	8,799,549.00	7,537,442.59	1,262,106.41	14%
122 00	Jornales	680,440.00	680,440.00	328,053.19	352,386.81	52%
123 00	Adicionales	-	-	-	-	0%
124 10	Decimotercer mes (no permanente)	732,942.00	732,942.00	614,000.47	118,941.53	0%
124 20	Decimocuarto mes (no permanente)	732,942.00	732,942.00	645,053.23	87,888.77	12%
125 50	Contribuciones para Seguro Social	491,100.00	491,100.00	471,294.50	19,805.50	4%
125 60	Contribuciones al Instituto Nacional de Formacion Profesional (INFOP) (n	102,960.00	102,960.00	82,588.17	20,371.83	20%
<b>140 00</b>	<b>RETRIBUCIONES EXTRAORDINARIAS</b>	<b>4,755,892.00</b>	<b>4,755,892.00</b>	<b>3,199,219.33</b>	<b>1,556,672.67</b>	<b>33%</b>
141 00	Horas Extraordinarias	4,755,892.00	4,755,892.00	3,199,219.33	1,556,672.67	33%
142 00	Gastos de Representación en el Exterior	-	-	-	-	0%
143 00	Gastos de Representación en el Pais	-	-	-	-	0%
<b>150 00</b>	<b>ASISTENCIA SOCIAL AL PERSONAL</b>	<b>5,243,688.00</b>	<b>5,243,688.00</b>	<b>5,206,178.46</b>	<b>37,509.54</b>	<b>1%</b>
159 00	Otras Asistencia Social al personal (Fdo Médico,Fdo para el Personal, ayuda p/funerales)	5,243,688.00	5,243,688.00	5,206,178.46	37,509.54	1%
162 00	<b>BENEFICIOS Y COMPENSACIONES (Prestaciones Laborales)</b>	<b>23,408,324.00</b>	<b>23,408,324.00</b>	<b>21,891,602.12</b>	<b>1,516,721.88</b>	<b>6%</b>
<b>200 00</b>	<b>SERVICIOS NO PERSONALES</b>	<b>408,765,159.00</b>	<b>408,765,159.00</b>	<b>341,810,516.14</b>	<b>66,954,642.86</b>	<b>16%</b>
<b>210 00</b>	<b>SERVICIOS BASICOS</b>	<b>95,819,500.00</b>	<b>95,819,500.00</b>	<b>80,367,261.69</b>	<b>15,452,238.31</b>	<b>16%</b>
211 10	Suministro de Energía Eléctrica	93,000,000.00	93,000,000.00	77,844,591.98	15,155,408.02	16%
212 00	Agua	2,750,000.00	2,750,000.00	2,493,610.88	256,389.12	9%
214 10	Correo Postal	14,500.00	14,500.00	2,210.98	12,289.02	85%
214 30	Telefonía Celular	55,000.00	55,000.00	26,847.85	28,152.15	51%
<b>220 00</b>	<b>ALQUILER Y DERECHOS SOBRE BIENES INTANGIBLES</b>	<b>61,528,445.00</b>	<b>61,528,445.00</b>	<b>54,877,829.01</b>	<b>6,650,615.99</b>	<b>11%</b>
221 00	Alquiler de Edificios, Viviendas y Locales	2,900,000.00	2,900,000.00	2,828,134.94	71,865.06	2%
222 20	Alquiler de Equipos de Transporte, Tracción y Elevación	127,000.00	127,000.00	-	127,000.00	100%
222 60	Alquiler de Equipos de Oficina y Muebles	269,000.00	269,000.00	231,840.00	37,160.00	14%
222 70	Alquiler de Equipos de Comunicación	727,000.00	727,000.00	131,232.00	595,768.00	82%
223 00	Alquiler de Tierras y Terrenos	90,000.00	90,000.00	86,940.00	3,060.00	0%
224 00	Derechos sobre Bienes Intangibles	-	-	-	-	0%
229 00	Otros Alquileres (alquiler de canales mas trafico telefonico)	57,415,445.00	57,415,445.00	51,599,682.07	5,815,762.93	10%
<b>230 00</b>	<b>MANTENIMIENTO, REPARACION Y LIMPIEZA</b>	<b>26,177,553.00</b>	<b>26,177,553.00</b>	<b>15,867,164.04</b>	<b>10,310,388.96</b>	<b>39%</b>
231 00	Mantenimiento y Reparación de Edificios y Locales	1,564,100.00	1,564,100.00	690,562.71	873,537.29	56%
233 20	Mantenimiento y Rep. De Equipos de Tracción y Elevación	1,305,100.00	1,305,100.00	387,906.52	917,193.48	70%

**EMPRESA HONDUREÑA DE TELECOMUNICACIONES ( HONDUTEL )**  
**PRESUPUESTO DE GASTOS AL MES DE DICIEMBRE 2021**  
**(VALORES EN LEMPIRAS)**

**ANEXO 2**  
**FORMA:EGEMP-02**  
**AÑO PRESUPUESTARIO 2021**

CLASIFICACIÓN POR OBJETO DEL GASTO	DESCRIPCIÓN	PRESUPUESTO VIGENTE AÑO 2021	PRESUPUESTO AÑO 2021		VARIACIÓN	
			ASIGNADO	EJECUTADO	ABSOLUTA	RELATIVA
			AL MES DE DICIEMBRE			
			1	2	3=1-2	4=3/1
233 50	Mantenimiento y Rep. Equipos P/Computación	1,639,000.00	1,639,000.00	420,683.69	1,218,316.31	74%
233 60	Mantenimiento y Rep. Equipos Oficina y Muebles	296,080.00	296,080.00	21,754.19	274,325.81	93%
233 70	Mantenimiento y Rep. Equipos Comunicación	17,079,773.00	17,079,773.00	14,040,141.93	3,039,631.07	18%
233 90	Mantenimiento y Rep. De Otros Equipos.	562,500.00	562,500.00	48,300.00	514,200.00	91%
234 00	Mantenimiento y Rep. De Obras Civiles e Instalaciones Varias	3,428,000.00	3,428,000.00	90,325.00	3,337,675.00	97%
235 00	Limpieza Aseo y Fumigación	303,000.00	303,000.00	167,490.00	135,510.00	45%
<b>240 00</b>	<b>SERVICIOS PROFESIONALES</b>	<b>2,794,800.00</b>	<b>2,794,800.00</b>	<b>1,800.00</b>	<b>2,793,000.00</b>	<b>100%</b>
241 30	Servicios Médicos, Sanitarios Sociales.	-	-	-	-	0%
243 00	Servicios Jurídicos.	164,800.00	164,800.00	1,800.00	163,000.00	99%
244 00	Servicios de Contabilidad y Auditoría	1,500,000.00	1,500,000.00	-	1,500,000.00	0%
247 10	Servicios de Consultoría de Gestión Administrativa, Financiera y Actividad	1,130,000.00	1,130,000.00	-	1,130,000.00	0%
<b>250 00</b>	<b>SERVICIOS COMERCIALES Y FINANCIEROS</b>	<b>32,346,944.00</b>	<b>32,346,944.00</b>	<b>27,618,744.04</b>	<b>4,728,199.96</b>	<b>15%</b>
251 00	Servicios de Transporte	1,178,421.00	1,178,421.00	499,801.37	678,619.63	58%
253 00	Servicios de Imprenta, Publicaciones y Reproducciones.	71,153.00	71,153.00	13,256.91	57,896.09	81%
254 00	Primas y Gastos de Seguro.	23,000,000.00	23,000,000.00	23,000,000.00	-	0%
255 00	Comisiones y Gastos Bancarios	4,970,000.00	4,970,000.00	3,860,075.07	1,109,924.93	22%
256 00	Publicidad y Propaganda	1,010,000.00	1,010,000.00	230,860.05	779,139.95	77%
259 00	Otros Servicios Comerciales y Financieros	2,117,370.00	2,117,370.00	14,750.64	-	0%
<b>260 00</b>	<b>PASAJES Y VIATICOS</b>	<b>6,110,655.00</b>	<b>6,110,655.00</b>	<b>2,767,495.01</b>	<b>3,343,159.99</b>	<b>55%</b>
261 10	Pasajes Nacionales	263,400.00	263,400.00	78,114.00	185,286.00	70%
261 20	Pasajes al Exterior	200,000.00	200,000.00	-	200,000.00	0%
262 10	Viaticos Nacionales	5,367,255.00	5,367,255.00	2,490,900.44	2,876,354.56	54%
262 20	Viaticos al Exterior	280,000.00	280,000.00	198,480.57	81,519.43	29%
<b>270</b>	<b>IMPUESTOS, DERECHOS, TASAS Y GTOS. JUDICIALES</b>	<b>149,934,962.00</b>	<b>149,934,962.00</b>	<b>127,331,286.84</b>	<b>22,603,675.16</b>	<b>15%</b>
271 11	Impuestos sobre la Renta de Personas Juridicas	14,000,000.00	14,000,000.00	14,000,000.00	-	0%
271 12	Aportación Solidaria Temporal	-	-	-	-	0%
271 29	Impuestos municipales varios	360,000.00	360,000.00	63,444.30	296,555.70	82%
272 10	Tasas	11,253,400.00	11,253,400.00	9,344,445.75	1,908,954.25	17%
272 20	Derechos	-	-	-	-	0%
273 00	Multas y Recargos	2,000,000.00	2,000,000.00	-	-	0%
274 00	Cánones y Regalías	75,000,000.00	75,000,000.00	57,117,991.69	17,882,008.31	24%
275 00	Gastos Judiciales	47,321,562.00	47,321,562.00	46,805,405.10	516,156.90	1%
<b>290 00</b>	<b>OTROS SERVICIOS NO PERSONALES</b>	<b>34,052,300.00</b>	<b>34,052,300.00</b>	<b>32,978,935.51</b>	<b>1,073,364.49</b>	<b>3%</b>
291 00	Ceremonial y Protocolo	52,300.00	52,300.00	-	52,300.00	0%
292 00	Servicios de Vigilancia	34,000,000.00	34,000,000.00	32,978,935.51	1,021,064.49	3%
293 00	Actuaciones Deportivas	-	-	-	-	0%
<b>300 00</b>	<b>MATERIALES Y SUMINISTROS</b>	<b>37,871,353.00</b>	<b>37,871,353.00</b>	<b>17,632,831.19</b>	<b>20,238,521.81</b>	<b>53%</b>
<b>310 00</b>	<b>ALIMENTOS, PRODUCTOS AGROPECUARIOS Y FORESTALES</b>	<b>1,341,870.00</b>	<b>1,341,870.00</b>	<b>425,495.95</b>	<b>916,374.05</b>	<b>68%</b>
311 10	Productos Alimenticios y bebidas	1,016,270.00	1,016,270.00	403,026.12	613,243.88	60%
314 20	Productos forestales	8,000.00	8,000.00	2,231.00	5,769.00	72%
315 00	Madera, corcho y sus manufacturas	317,600.00	317,600.00	20,238.83	297,361.17	94%
<b>320 00</b>	<b>TEXTILES Y VESTUARIO</b>	<b>557,520.00</b>	<b>557,520.00</b>	<b>47,804.51</b>	<b>509,715.49</b>	<b>91%</b>
321 00	Hilados y Telas	527,520.00	527,520.00	47,804.51	479,715.49	91%
322 00	Confecciones textiles	-	-	-	-	0%
323 10	Prendas de Vestir	30,000.00	30,000.00	-	30,000.00	0%

**EMPRESA HONDUREÑA DE TELECOMUNICACIONES ( HONDUTEL )**  
**PRESUPUESTO DE GASTOS AL MES DE DICIEMBRE 2021**  
**(VALORES EN LEMPIRAS)**

**ANEXO 2**  
**FORMA:EGEMP-02**  
**AÑO PRESUPUESTARIO 2021**

CLASIFICACIÓN POR OBJETO DEL GASTO	DESCRIPCIÓN	PRESUPUESTO VIGENTE AÑO 2021	PRESUPUESTO AÑO 2021		VARIACIÓN	
			ASIGNADO	EJECUTADO	ABSOLUTA	RELATIVA
			AL MES DE DICIEMBRE			
			1	2	3=1-2	4=3/1
324 00	Calzados	-	-	-	-	0%
<b>330 00</b>	<b>PRODUCTOS DE PAPEL y CARTON</b>	<b>3,417,036.00</b>	<b>3,417,036.00</b>	<b>785,173.50</b>	<b>2,631,862.50</b>	77%
331 00	Papel de Escritorio	660,227.00	660,227.00	270,530.96	389,696.04	59%
333 00	Productos de Artes Gráficas	2,730,900.00	2,730,900.00	496,835.80	2,234,064.20	82%
334 00	Productos de Papel y Cartón	-	-	-	-	0%
335 00	Libros, Revistas y Periódicos	25,909.00	25,909.00	17,806.74	8,102.26	31%
337 00	Especies Timbradas y Valores	-	-	-	-	0%
<b>340 00</b>	<b>CUEROS, PIELS Y SUS PRODUCTOS</b>	<b>2,525,542.00</b>	<b>2,525,542.00</b>	<b>1,130,502.32</b>	<b>1,395,039.68</b>	55%
341 00	Cueros y Pielés	747,722.00	747,722.00	130,721.63	617,000.37	83%
343 00	Artículos de Caucho	892,220.00	892,220.00	463,956.28	428,263.72	48%
344 00	Llantas y Camaras de aire	885,600.00	885,600.00	535,824.41	349,775.59	39%
<b>350 00</b>	<b>PRODUCTOS QUIMICOS, FARMACEUTICOS, COMBUSTIBLES Y LUB.</b>	<b>15,895,752.00</b>	<b>15,895,752.00</b>	<b>9,849,335.54</b>	<b>6,046,416.46</b>	38%
351 00	Productos Químicos	2,133,310.00	2,133,310.00	578,846.50	1,554,463.50	73%
352 10	Productos Farmacéuticos y Medicinales	-	-	-	-	0%
355 00	Tintas, Pinturas y Colorantes	1,270,952.00	1,270,952.00	334,520.21	936,431.79	74%
356 10	Gasolina	431,890.00	431,890.00	68,893.00	362,997.00	84%
356 20	Diesel	10,815,600.00	10,815,600.00	8,506,969.96	2,308,630.04	21%
356 50	Aceites y Grasas Lubricantes	1,244,000.00	1,244,000.00	360,105.87	883,894.13	71%
<b>360 00</b>	<b>PRODUCTOS METALICOS</b>	<b>5,146,806.00</b>	<b>5,146,806.00</b>	<b>1,258,828.44</b>	<b>3,887,977.56</b>	76%
361 00	Productos Ferrosos	4,121,981.00	4,121,981.00	1,093,149.70	3,028,831.30	73%
363 00	Estructuras Metálicas Acabadas	-	-	-	-	0%
364 00	Herramientas Menores	1,024,825.00	1,024,825.00	165,678.74	859,146.26	84%
<b>370 00</b>	<b>PRODUCTOS MINERALES NO METALICOS</b>	<b>803,991.00</b>	<b>803,991.00</b>	<b>91,396.00</b>	<b>712,595.00</b>	89%
371 00	Productos de Cemento, Asbesto y Yeso	471,500.00	471,500.00	73,639.00	397,861.00	84%
372 00	Productos de Vidrio	55,150.00	55,150.00	-	55,150.00	100%
373 00	Productos con Propiedades Aislantes	183,041.00	183,041.00	-	183,041.00	0%
374 00	Productos de Cemento, Adbesto y Yeso	-	-	-	-	0%
375 00	Cemento, Cal y Yeso	-	-	-	-	0%
378 00	Piedra, Arcilla y Arena	94,300.00	94,300.00	17,757.00	76,543.00	81%
<b>390 00</b>	<b>OTROS MATERIALES Y SUMINISTROS</b>	<b>8,182,836.00</b>	<b>8,182,836.00</b>	<b>4,044,294.93</b>	<b>4,138,541.07</b>	51%
391 00	Elementos de Limpieza y Aseo Personal	242,620.00	242,620.00	25,557.59	217,062.41	89%
392 00	Útiles de Escritorio, Oficina y Enseñanza	1,072,240.00	1,072,240.00	295,525.54	776,714.46	72%
396 00	Repuestos y Accesorios	6,867,976.00	6,867,976.00	3,723,211.80	3,144,764.20	46%
<b>400 00</b>	<b>BIENES CAPITALIZABLES</b>	<b>17,472,122.00</b>	<b>17,472,122.00</b>	<b>2,868,210.30</b>	<b>14,603,911.70</b>	84%
	<b>TOTAL ADQUISICIONES A LA VISTA</b>	<b>17,472,122.00</b>	<b>17,472,122.00</b>	<b>2,868,210.30</b>	<b>14,603,911.70</b>	84%
<b>410 00</b>	<b>BIENES PREEXISTENTES</b>	-	-	-	-	0%
<b>411 10</b>	Para Construcción de Bienes en Dominio Privado	-	-	-	-	0%
<b>411 20</b>	Para Construcción de Bienes en Dominio Público	-	-	-	-	0%
<b>420 00</b>	<b>MAQUINARIA y EQUIPO</b>	<b>17,384,122.00</b>	<b>17,384,122.00</b>	<b>2,868,210.30</b>	<b>14,515,911.70</b>	84%
<b>421 00</b>	<b>EQUIPO DE OFICINA Y MUEBLES</b>	<b>27,700.00</b>	<b>27,700.00</b>	-	<b>27,700.00</b>	0%
<b>421 10</b>	Muebles Varios de Oficina	16,700.00	16,700.00	-	16,700.00	0%
<b>421 20</b>	Equipos varios de Oficina	8,000.00	8,000.00	-	8,000.00	0%
<b>421 40</b>	Electrodomesticos	3,000.00	3,000.00	-	3,000.00	0%
<b>422 00</b>	<b>MAQUINARIA Y EQUIPO DE PRODUCCION</b>	<b>1,510,275.00</b>	<b>1,510,275.00</b>	<b>1,081,883.13</b>	<b>428,391.87</b>	28%

EMPRESA HONDUREÑA DE TELECOMUNICACIONES ( HONDUTEL )

PRESUPUESTO DE GASTOS AL MES DE DICIEMBRE 2021

(VALORES EN LEMPIRAS)

ANEXO 2  
FORMA:EGEMP-02  
AÑO PRESUPUESTARIO 2021

CLASIFICACIÓN POR OBJETO DEL GASTO	DESCRIPCIÓN	PRESUPUESTO VIGENTE AÑO 2021	PRESUPUESTO AÑO 2021		VARIACIÓN	
			ASIGNADO	EJECUTADO	ABSOLUTA	RELATIVA
			AL MES DE DICIEMBRE			
			1	2	3=1-2	4=3/1
422 10	Maquinarias y equipos de construcción	-	-	-	-	0%
422 70	Maquinaria y Equipo de Producción de Servicio	1,510,275.00	1,510,275.00	1,081,883.13	428,391.87	28%
423 00	<b>EQUIPO DE TRANSPORTE, ELEVACION Y TRACCION</b>	-	-	-	-	0%
423 10	Equipo de Transporte Terrestre para Personas	-	-	-	-	0%
423 50	Equipo de Transporte Auxiliar	-	-	-	-	0%
425 00	<b>EQUIPOS DE COMUNICACIÓN Y SEÑALAMIENTO</b>	<b>2,333,246.00</b>	<b>2,333,246.00</b>	<b>1,283,926.06</b>	<b>1,049,319.94</b>	45%
425 10	Equipos de Comunicación	2,333,246.00	2,333,246.00	1,283,926.06	1,049,319.94	45%
426 00	<b>Equipos para Computación</b>	<b>13,083,745.00</b>	<b>13,083,745.00</b>	<b>396,025.33</b>	<b>12,687,719.67</b>	97%
427 20	<b>Equipos Recreativos y Deportivos</b>	-	-	-	-	0%
428 00	<b>Herramientas Mayores</b>	<b>429,156.00</b>	<b>429,156.00</b>	<b>106,375.78</b>	<b>322,780.22</b>	75%
450 00	<b>ACTIVOS INTANGIBLES</b>	<b>88,000.00</b>	<b>88,000.00</b>	-	<b>88,000.00</b>	100%
451 00	Aplicaciones Informaticas	88,000.00	88,000.00	-	88,000.00	100%
470 00	<b>CONSTRUCCIONES</b>	-	-	-	-	0%
472 10	Construc. y Mejoras de Bienes en Dominio (Fondos Propios)	-	-	-	-	0%
500 00	<b>TRANSFERENCIAS Y DONACIONES</b>	<b>18,732,853.00</b>	<b>18,732,853.00</b>	<b>15,735,485.31</b>	<b>2,997,367.69</b>	16%
510 00	<b>TRANSFERENCIAS Y DONACIONES</b>	<b>18,606,853.00</b>	<b>18,606,853.00</b>	<b>15,660,781.39</b>	<b>2,946,071.61</b>	16%
511 10	JUBILACIONES Y RETIROS (ANJUPETELH)	16,862,253.00	16,862,253.00	14,124,211.27	2,738,041.73	16%
512 11	Becas Nacionales	724,600.00	724,600.00	636,570.12	88,029.88	12%
512 12	Becas En el Exterior	120,000.00	120,000.00	-	120,000.00	0%
512 30	Otras Asistencias Sociales	900,000.00	900,000.00	900,000.00	-	0%
520 00	<b>TRANSFERENCIAS Y DONACIONES</b>	<b>50,000.00</b>	<b>50,000.00</b>	<b>10,000.00</b>	<b>40,000.00</b>	0%
521 10	Transfs. y Donac.a Inst. de la Admon. Central (efvo)+INJUVEN	-	-	-	-	0%
521 20	Transferencias Corrientes a Instituciones Descentralizadas (IHADFA)	50,000.00	50,000.00	10,000.00	40,000.00	0%
530 00	<b>TRANSFERENCIAS Y DONACIONES</b>	<b>76,000.00</b>	<b>76,000.00</b>	<b>64,703.92</b>	<b>11,296.08</b>	15%
533 10	Transferencias a Organismos Internacionales-Cuotas Ordinarias	76,000.00	76,000.00	64,703.92	11,296.08	15%
550-00	<b>TRANSFERENCIAS Y DONACIONES DE CAPITAL</b>	-	-	-	-	0%
551 10	Transfs. y Donac.a Inst. de la Admon.Central (subc. a inst.culturales)	-	-	-	-	0%
600	<b>ACTIVOS FINANCIEROS</b>	-	-	-	-	0%
610 00	<b>PARTICIPACION DE CAPITAL Y COMPRA DE ACCIONES</b>	-	-	-	-	0%
611 00	<b>APORTES DE CAPITAL A EMPRESAS PRIVADAS</b>	-	-	-	-	0%
611 10	Aportes de Capital a Empresas Privadas	-	-	-	-	0%
650 00	<b>INCREMENTO DE DISPONIBILIDADES</b>	-	-	-	-	0%
651 00	Incremento de Caja y Bancos	-	-	-	-	0%
652 00	Incremento de inversiones financieras temporales (inventarios y Bienes P.)	-	-	-	-	0%
660 00	<b>INCREMENTO DE CUENTAS A COBRAR</b>	-	-	-	-	0%
661 00	Incremento de Cuentas a cobrar	-	-	-	-	0%
680 00	INCREMENT. DE ACT.DIFERIDOS Y ADELANTOS A PROVEEDORES Y CONT.	-	-	-	-	0%
681 00	incremento de activos diferidos a corto plazo	-	-	-	-	0%
700	<b>SERV.DE DEUDA PUBLICA</b>	<b>60,800,000.00</b>	<b>60,800,000.00</b>	<b>49,974,964.49</b>	<b>10,825,035.51</b>	18%
710 00	<b>SERVICIO DEUDA PUBLICA INTERNA A CORTO PLAZO</b>	<b>60,800,000.00</b>	<b>60,800,000.00</b>	<b>49,974,964.49</b>	<b>10,825,035.51</b>	18%



**EMPRESA HONDUREÑA DE TELECOMUNICACIONES ( HONDUTEL )**  
**PRESUPUESTO DE GASTOS AL MES DE DICIEMBRE 2021**  
**(VALORES EN LEMPIRAS)**

**ANEXO 2**  
**FORMA:EGEMP-02**  
**AÑO PRESUPUESTARIO 2021**

CLASIFICACIÓN POR OBJETO DEL GASTO	DESCRIPCIÓN	PRESUPUESTO VIGENTE AÑO 2021	PRESUPUESTO AÑO 2021		VARIACIÓN	
			ASIGNADO	EJECUTADO	ABSOLUTA	RELATIVA
			AL MES DE DICIEMBRE			
			1	2	3=1-2	4=3/1
<b>711 00</b>	<b>Amortización de la Deuda Pública Interna a Corto Plazo</b>	<b>49,550,000.00</b>	<b>49,550,000.00</b>	<b>41,666,660.00</b>	<b>7,883,340.00</b>	16%
711 20	Amortización Préstamos del Sector Privado (Deuda Pública Interna a Corto Plazo)	49,550,000.00	49,550,000.00	41,666,660.00	7,883,340.00	16%
<b>712 00</b>	<b>INTERESES DEUDA PUBLICA INTERNA A CORTO PLAZO</b>	<b>11,250,000.00</b>	<b>11,250,000.00</b>	<b>8,308,304.49</b>	<b>2,941,695.51</b>	26%
712 20	Intereses por préstamos del Sector Privado (Deuda pública interna a corto plazo)	11,250,000.00	11,250,000.00	8,308,304.49	2,941,695.51	26%
<b>730 00</b>	<b>SERVICIO DEUDA PUBLICA EXTERNA</b>	-	-	-	-	0%
731 00	Amortización de la Deuda Pública Ext a C.P.	-	-	-	-	0%
732 00	Intereses de la Deuda Pública Ext a C.P.	-	-	-	-	0%
743 00	Comisiones y Otros Gastos Deuda Pública a L.P.	-	-	-	-	0%
<b>770</b>	<b>DISMINUCION DE OTROS PASIVOS</b>	-	-	-	-	0%
771-00	Sentencias judiciales por servicios personales	-	-	-	-	0%
772-00	Sentencias judiciales por servicios no personales	-	-	-	-	0%
773-00	Disminución de Cuentas y documentos por pagar	-	-	-	-	0%
774-00	Disminución de Pasivos Diferidos a corto plazo	-	-	-	-	0%
775-00	Gtos Deveng. y no Pagados Corresp.a Ejercicios Anteriores	-	-	-	-	0%
<b>800 00</b>	<b>OTROS GASTOS</b>	-	-	-	-	0%
<b>840 00</b>	<b>OTRAS PERDIDAS</b>	-	-	-	-	0%
844 00	Pérdidas en Operaciones Cambiarias	-	-	-	-	0%
846 00	Otras pérdidas de operación	-	-	-	-	0%
	<b>T O T A L E S</b>	<b>1,417,085,890.00</b>	<b>1,417,085,890.00</b>	<b>1,236,589,206.07</b>	<b>180,496,683.93</b>	<b>13%</b>

**EMPRESA HONDUREÑA DE TELECOMUNICACIONES ( HONDUTEL )**  
**PRESUPUESTO DE GASTOS AL MES DE DICIEMBRE 2021**  
**(VALORES EN LEMPIRAS)**

ANEXO 2  
 FORMA:EGEMP-02  
 AÑO PRESUPUESTARIO 2021

CLASIFICACIÓN POR OBJETO DEL GASTO	DESCRIPCIÓN	PRESUPUESTO VIGENTE AÑO 2021	PRESUPUESTO AÑO 2021		VARIACIÓN	
			ASIGNADO	EJECUTADO	ABSOLUTA	RELATIVA
			AL MES DE DICIEMBRE			
			1	2	3=1-2	4=3/1

<b>RESUMEN</b>						
	<b>GASTO CORRIENTE</b>	<b>1,350,063,768.00</b>	<b>1,350,063,768.00</b>	<b>1,192,054,335.77</b>	<b>158,009,432.23</b>	<b>12%</b>
`100	SERVICIOS PERSONALES	873,444,403.00	873,444,403.00	808,567,198.64	64,877,204.36	7%
`200	SERVICIOS NO PERSONALES	408,765,159.00	408,765,159.00	341,810,516.14	66,954,642.86	16%
`300	MATERIALES Y SUMINISTROS	37,871,353.00	37,871,353.00	17,632,831.19	20,238,521.81	53%
`500	TRANSFERENCIAS	18,732,853.00	18,732,853.00	15,735,485.31	2,997,367.69	16%
`700	SERVICIO DE LA DEUDA INT. Y EXT. (Intereses)	11,250,000.00	11,250,000.00	8,308,304.49	2,941,695.51	0%
`771	OTROS GASTOS OPERACIONALES	-	-	-	-	0%
`800	OTROS GASTOS (perdidas en operaciones cambiarias)	-	-	-	-	0%
	<b>GASTOS DE INVERSION</b>	<b>17,472,122.00</b>	<b>17,472,122.00</b>	<b>2,868,210.30</b>	<b>14,603,911.70</b>	<b>84%</b>
`400	ADQUISICIONES A LA VISTA	17,472,122.00	17,472,122.00	2,868,210.30	14,603,911.70	84%
`400	CONSTRUCCIONES Y MEJORAS DE BIENES NAC. EN DOMINIO	-	-	-	-	0%
`600	<b>ACTIVOS FINANCIEROS</b>	-	-	-	-	<b>0%</b>
`700	<b>SERVICIOS DE LA DEUDA (Amortizac. Deuda )</b>	<b>49,550,000.00</b>	<b>49,550,000.00</b>	<b>41,666,660.00</b>	<b>7,883,340.00</b>	<b>0%</b>
`770	<b>DISMINUCION DE OTROS PASIVOS</b>	-	-	-	-	0%
	<b>T O T A L</b>	<b>1,417,085,890.00</b>	<b>1,417,085,890.00</b>	<b>1,236,589,206.07</b>	<b>180,496,683.93</b>	<b>13%</b>

Detalle del Gasto al mes Diciembre 2021  
 31 de Diciembre 2021

**EMPRESA HONDUREÑA DE TELECOMUNICACIONES ( HONDUTEL )**  
**PRESUPUESTO DE GASTOS AL MES DE DICIEMBRE 2021**  
**(VALORES EN LEMPIRAS)**

ANEXO 2.2

CLASIFICACIÓN POR OBJETO DEL GASTO	DESCRIPCIÓN	PRESUPUESTO VIGENTE AÑO 2021	PRESUPUESTO ASIGNADO A DICIEMBRE 2021	EJECUTADO		
				AL MES DE NOVIEMBRE	AL MES DE DICIEMBRE	MES DE DICIEMBRE
				AÑO 2021		
				1	2	3=2-1
<b>100 00</b>	<b>SERVICIOS PERSONALES</b>	<b>873,444,403.00</b>	<b>873,444,403.00</b>	<b>700,661,074.83</b>	<b>808,567,198.64</b>	<b>107,906,123.81</b>
<b>110 00</b>	<b>PERSONAL PERMANENTE</b>	<b>828,496,566.00</b>	<b>828,496,566.00</b>	<b>662,195,092.08</b>	<b>768,591,766.58</b>	<b>106,396,674.50</b>
111 00	Sueldos Básicos	541,857,269.00	541,857,269.00	461,359,166.82	502,743,499.89	41,384,333.07
115 10	Decimotercer mes	55,996,343.00	55,996,343.00	2,049,944.21	54,574,722.89	52,524,778.68
115 20	Decimocuarto mes	56,959,343.00	56,959,343.00	56,513,108.27	56,956,450.27	443,342.00
116 00	Complementos (Pago de Vacaciones )	61,372,125.00	61,372,125.00	56,465,810.93	60,520,151.63	4,054,340.70
117 10	Contribuciones al Instituto Nacional de Jubilaciones (INJUPEMP)	87,622,664.00	87,622,664.00	66,495,455.03	72,318,950.30	5,823,495.27
117 50	Contribuciones para Seguro Social	15,650,701.00	15,650,701.00	12,908,741.66	14,044,534.78	1,135,793.12
117 60	Contribuciones al Instituto Nacional de Formacion Profesional (INFOP)	8,302,195.00	8,302,195.00	5,854,033.16	6,837,296.82	983,263.66
117 90	Otras Contribuciones Patronales	735,926.00	735,926.00	548,832.00	596,160.00	47,328.00
<b>120 00</b>	<b>PERSONAL NO PERMANENTE</b>	<b>11,539,933.00</b>	<b>11,539,933.00</b>	<b>8,412,578.23</b>	<b>9,678,432.15</b>	<b>1,265,853.92</b>
121 00	Sueldos Básicos (Personal de Sustututos y Temporal)	8,799,549.00	8,799,549.00	6,935,287.36	7,537,442.59	602,155.23
122 00	Jornales	680,440.00	680,440.00	311,053.19	328,053.19	17,000.00
123 00	Adicionales	-	-	-	-	-
124 10	Decimotercer mes (no permanente)	732,942.00	732,942.00	11,845.24	614,000.47	602,155.23
124 20	Decimocuarto mes ( no permanente)	732,942.00	732,942.00	645,053.23	645,053.23	-
125 50	Contribuciones para Seguro Social	491,100.00	491,100.00	432,825.00	471,294.50	38,469.50
125 60	Contribuciones al Instituto Nacional de Formacion Profesional (INFOP) (no permanente)	102,960.00	102,960.00	76,514.21	82,588.17	6,073.96
<b>140 00</b>	<b>RETRIBUCIONES EXTRAORDINARIAS</b>	<b>4,755,892.00</b>	<b>4,755,892.00</b>	<b>3,066,058.50</b>	<b>3,199,219.33</b>	<b>133,160.83</b>
141 00	Horas Extraordinarias	4,755,892.00	4,755,892.00	3,066,058.50	3,199,219.33	133,160.83
142 00	Gastos de Representación en el Exterior	-	-	-	-	-
143 00	Gastos de Representación en el Pais	-	-	-	-	-
<b>150 00</b>	<b>ASISTENCIA SOCIAL AL PERSONAL</b>	<b>5,243,688.00</b>	<b>5,243,688.00</b>	<b>5,095,743.90</b>	<b>5,206,178.46</b>	<b>110,434.56</b>
159 00	Otras Asistencia Social al personal (Fdo Médico,Fdo para el Personal, ayuda p/funerales)	5,243,688.00	5,243,688.00	5,095,743.90	5,206,178.46	110,434.56
<b>162 00</b>	<b>BENEFICIOS Y COMPENSACIONES (Prestaciones Laborales)</b>	<b>23,408,324.00</b>	<b>23,408,324.00</b>	<b>21,891,602.12</b>	<b>21,891,602.12</b>	<b>-</b>
<b>200 00</b>	<b>SERVICIOS NO PERSONALES</b>	<b>408,765,159.00</b>	<b>408,765,159.00</b>	<b>297,558,569.10</b>	<b>341,810,516.14</b>	<b>44,251,947.04</b>
<b>210 00</b>	<b>SERVICIOS BASICOS</b>	<b>95,819,500.00</b>	<b>95,819,500.00</b>	<b>72,413,375.11</b>	<b>80,367,261.69</b>	<b>7,953,886.58</b>
211 10	Suministro de Energía Eléctrica	93,000,000.00	93,000,000.00	70,417,865.71	77,844,591.98	7,426,726.27
212 00	Agua	2,750,000.00	2,750,000.00	1,967,350.57	2,493,610.88	526,260.31
214 10	Correo Postal	14,500.00	14,500.00	1,310.98	2,210.98	900.00
214 30	Telefonía Celular	55,000.00	55,000.00	26,847.85	26,847.85	-
<b>220 00</b>	<b>ALQUILER Y DERECHOS SOBRE BIENES INTANGIBLES</b>	<b>61,528,445.00</b>	<b>61,528,445.00</b>	<b>39,071,336.34</b>	<b>54,877,829.01</b>	<b>15,806,492.67</b>
221 00	Alquiler de Edificios, Viviendas y Locales	2,900,000.00	2,900,000.00	1,656,474.87	2,828,134.94	1,171,660.07
222 20	Alquiler de Equipos de Transporte, Tracción y Elevación	127,000.00	127,000.00	-	-	-
222 60	Alquiler de Equipos de Oficina y Muebles	269,000.00	269,000.00	193,200.00	231,840.00	38,640.00
222 70	Alquiler de Equipos de Comunicación	727,000.00	727,000.00	119,932.00	131,232.00	11,300.00
223 00	Alquiler de Tierras y Terrenos	90,000.00	90,000.00	-	86,940.00	86,940.00
224 00	Derechos sobre Bienes Intangibles	-	-	-	-	-
229 00	Otros Alquileres (alquiler de canales mas trafico telefonico)	57,415,445.00	57,415,445.00	37,101,729.47	51,599,682.07	14,497,952.60
<b>230 00</b>	<b>MANTENIMIENTO, REPARACION Y LIMPIEZA</b>	<b>26,177,553.00</b>	<b>26,177,553.00</b>	<b>12,285,713.67</b>	<b>15,867,164.04</b>	<b>3,581,450.37</b>
231 00	Mantenimiento y Reparación de Edificios y Locales	1,564,100.00	1,564,100.00	573,462.71	690,562.71	117,100.00
233 20	Mantenimiento y Rep. De Equipos de Tracción y Elevación	1,305,100.00	1,305,100.00	321,471.52	387,906.52	66,435.00
233 50	Mantenimiento y Rep. Equipos P/Computación	1,639,000.00	1,639,000.00	-	420,683.69	420,683.69
233 60	Mantenimiento y Rep. Equipos Oficina y Muebles	296,080.00	296,080.00	17,434.19	21,754.19	4,320.00
233 70	Mantenimiento y Rep. Equipos Comunicación	17,079,773.00	17,079,773.00	11,179,650.25	14,040,141.93	2,860,491.68
233 90	Mantenimiento y Rep. De Otros Equipos.	562,500.00	562,500.00	-	48,300.00	48,300.00
234 00	Mantenimiento y Rep. De Obras Civiles e Instalaciones Varias	3,428,000.00	3,428,000.00	62,325.00	90,325.00	28,000.00
235 00	Limpieza Aseo y Fumigación	303,000.00	303,000.00	131,370.00	167,490.00	36,120.00

**EMPRESA HONDUREÑA DE TELECOMUNICACIONES ( HONDUTEL )**  
**PRESUPUESTO DE GASTOS AL MES DE DICIEMBRE 2021**  
**(VALORES EN LEMPIRAS)**

ANEXO 2.2

CLASIFICACIÓN POR OBJETO DEL GASTO	DESCRIPCIÓN	PRESUPUESTO VIGENTE AÑO 2021	PRESUPUESTO ASIGNADO A DICIEMBRE 2021	EJECUTADO		
				AL MES DE NOVIEMBRE	AL MES DE DICIEMBRE	MES DE DICIEMBRE
				AÑO 2021		
<b>240 00</b>	<b>SERVICIOS PROFESIONALES</b>	<b>2,794,800.00</b>	<b>2,794,800.00</b>	<b>1,800.00</b>	<b>1,800.00</b>	<b>-</b>
241 00	Servicios Médicos, Sanitarios Sociales.	-	-	-	-	-
243 00	Servicios Jurídicos.	164,800.00	164,800.00	1,800.00	1,800.00	-
244 00	Servicios de Contabilidad y Auditoría	1,500,000.00	1,500,000.00	-	-	-
247 10	Servicios de Consultoría de Gestión Administrativa, Financiera y Actividades Co	1,130,000.00	1,130,000.00	-	-	-
<b>250 00</b>	<b>SERVICIOS COMERCIALES Y FINANCIEROS</b>	<b>32,346,944.00</b>	<b>32,346,944.00</b>	<b>25,349,999.73</b>	<b>27,618,744.04</b>	<b>2,268,744.31</b>
251 00	Servicios de Transporte	1,178,421.00	1,178,421.00	425,680.88	499,801.37	74,120.49
253 00	Servicios de Imprenta, Publicaciones y Reproducciones.	71,153.00	71,153.00	6,648.53	13,256.91	6,608.38
254 00	Primas y Gastos de Seguro.	23,000,000.00	23,000,000.00	21,174,289.44	23,000,000.00	1,825,710.56
255 00	Comisiones y Gastos Bancarios	4,970,000.00	4,970,000.00	3,608,693.44	3,860,075.07	251,381.63
256 00	Publicidad y Propaganda	1,010,000.00	1,010,000.00	119,936.80	230,860.05	110,923.25
259 00	Otros Servicios Comerciales y Financieros	2,117,370.00	2,117,370.00	14,750.64	14,750.64	-
<b>260 00</b>	<b>PASAJES Y VIATICOS</b>	<b>6,110,655.00</b>	<b>6,110,655.00</b>	<b>2,302,046.01</b>	<b>2,767,495.01</b>	<b>465,449.00</b>
261 10	Pasajes Nacionales	263,400.00	263,400.00	55,035.00	78,114.00	23,079.00
261 20	Pasajes al Exterior	200,000.00	200,000.00	-	-	-
262 10	Viaticos Nacionales	5,367,255.00	5,367,255.00	2,048,530.44	2,490,900.44	442,370.00
262 20	Viaticos al Exterior	280,000.00	280,000.00	198,480.57	198,480.57	-
<b>270 00</b>	<b>IMPUESTOS, DERECHOS, TASAS Y GTOS. JUDICIALES</b>	<b>149,934,962.00</b>	<b>149,934,962.00</b>	<b>115,909,136.12</b>	<b>127,331,286.84</b>	<b>11,422,150.72</b>
271 11	Impuestos sobre la Renta de Personas Jurídicas	14,000,000.00	14,000,000.00	12,833,333.00	14,000,000.00	1,166,667.00
271 12	Aportación Solidaria Temporal	-	-	-	-	-
271 29	Impuestos municipales varios	360,000.00	360,000.00	63,444.30	63,444.30	-
272 10	Tasas	11,253,400.00	11,253,400.00	7,182,866.04	9,344,445.75	2,161,579.71
272 20	Derechos	-	-	-	-	-
273 00	Multas y Recargos	2,000,000.00	2,000,000.00	-	-	-
274 00	Cánones y Regalías	75,000,000.00	75,000,000.00	52,507,930.78	57,117,991.69	4,610,060.91
275 00	Gastos Judiciales	47,321,562.00	47,321,562.00	43,321,562.00	46,805,405.10	3,483,843.10
<b>290 00</b>	<b>OTROS SERVICIOS NO PERSONALES</b>	<b>34,052,300.00</b>	<b>34,052,300.00</b>	<b>30,225,162.12</b>	<b>32,978,935.51</b>	<b>2,753,773.39</b>
291 00	Ceremonial y Protocolo	52,300.00	52,300.00	-	-	-
292 00	Servicios de Vigilancia	34,000,000.00	34,000,000.00	30,225,162.12	32,978,935.51	2,753,773.39
293 00	Actuaciones Deportivas	-	-	-	-	-
<b>300 00</b>	<b>MATERIALES Y SUMINISTROS</b>	<b>37,871,353.00</b>	<b>37,871,353.00</b>	<b>14,851,170.49</b>	<b>17,632,831.19</b>	<b>2,781,660.70</b>
<b>310 00</b>	<b>ALIMENTOS, PRODUCTOS AGROPECUARIOS Y FORESTALES</b>	<b>1,341,870.00</b>	<b>1,341,870.00</b>	<b>359,496.88</b>	<b>425,495.95</b>	<b>65,999.07</b>
311 10	Productos Alimenticios y bebidas	1,016,270.00	1,016,270.00	337,027.05	403,026.12	65,999.07
314 20	Productos forestales	8,000.00	8,000.00	2,231.00	2,231.00	-
315 00	Madera, corcho y sus manufacturas	317,600.00	317,600.00	20,238.83	20,238.83	-
<b>320 00</b>	<b>TEXTILES Y VESTUARIO</b>	<b>557,520.00</b>	<b>557,520.00</b>	<b>47,804.51</b>	<b>47,804.51</b>	<b>-</b>
321 00	Hilados y Telas	527,520.00	527,520.00	47,804.51	47,804.51	-
322 00	Confecciones textiles	-	-	-	-	-
323 10	Prendas de Vestir	30,000.00	30,000.00	-	-	-
324 00	Calzados	-	-	-	-	-
<b>330 00</b>	<b>PRODUCTOS DE PAPEL y CARTON</b>	<b>3,417,036.00</b>	<b>3,417,036.00</b>	<b>584,515.76</b>	<b>785,173.50</b>	<b>200,657.74</b>
331 00	Papel de Escritorio	590,976.00	660,227.00	180,258.26	270,530.96	90,272.70
333 00	Productos de Artes Gráficas	2,730,900.00	2,730,900.00	386,450.76	496,835.80	110,385.04
334 00	Productos de Papel y Cartón	69,251.00	-	-	-	-
335 00	Libros, Revistas y Periódicos	25,909.00	25,909.00	17,806.74	17,806.74	-
337 00	Especies Timbradas y Valores	-	-	-	-	-
<b>340 00</b>	<b>CUEROS, PIELS Y SUS PRODUCTOS</b>	<b>2,525,542.00</b>	<b>2,525,542.00</b>	<b>995,861.84</b>	<b>1,130,502.32</b>	<b>134,640.48</b>
341 00	Cueros y Pielés	747,722.00	747,722.00	96,911.63	130,721.63	33,810.00
343 00	Artículos de Caucho	892,220.00	892,220.00	454,819.67	463,956.28	9,136.61
344 00	Llantas y Camaras de aire	885,600.00	885,600.00	444,130.54	535,824.41	91,693.87

**EMPRESA HONDUREÑA DE TELECOMUNICACIONES ( HONDUTEL )**  
**PRESUPUESTO DE GASTOS AL MES DE DICIEMBRE 2021**  
 (VALORES EN LEMPIRAS)

ANEXO 2.2

CLASIFICACIÓN POR OBJETO DEL GASTO	DESCRIPCIÓN	PRESUPUESTO VIGENTE AÑO 2021	PRESUPUESTO ASIGNADO A DICIEMBRE 2021	EJECUTADO		
				AL MES DE NOVIEMBRE	AL MES DE DICIEMBRE	MES DE DICIEMBRE
				AÑO 2021		
<b>350 00</b>	<b>PRODUCTOS QUIMICOS, FARMACEUTICOS, COMBUSTIBLES Y LUB.</b>	<b>15,895,752.00</b>	<b>15,895,752.00</b>	<b>8,808,159.13</b>	<b>9,849,335.54</b>	<b>1,041,176.41</b>
351 00	Productos Químicos	2,133,310.00	2,133,310.00	477,202.80	578,846.50	101,643.70
352 10	Productos Farmacéuticos y Medicinales	-	-	-	-	-
355 00	Tintas, Pinturas y Colorantes	1,270,952.00	1,270,952.00	307,092.08	334,520.21	27,428.13
356 10	Gasolina	431,890.00	431,890.00	49,862.01	68,893.00	19,030.99
356 20	Diesel	10,815,600.00	10,815,600.00	7,692,039.73	8,506,969.96	814,930.23
356 50	Aceites y Grasas Lubricantes	1,244,000.00	1,244,000.00	281,962.51	360,105.87	78,143.36
<b>360 00</b>	<b>PRODUCTOS METALICOS</b>	<b>5,146,806.00</b>	<b>5,146,806.00</b>	<b>1,041,735.15</b>	<b>1,258,828.44</b>	<b>217,093.29</b>
361 00	Productos Ferrosos	3,069,361.00	4,121,981.00	902,052.81	1,093,149.70	191,096.89
363 00	Estructuras Metálicas Acabadas	1,052,620.00	-	-	-	-
364 00	Herramientas Menores	1,024,825.00	1,024,825.00	139,682.34	165,678.74	25,996.40
<b>370 00</b>	<b>PRODUCTOS MINERALES NO METALICOS</b>	<b>803,991.00</b>	<b>803,991.00</b>	<b>91,396.00</b>	<b>91,396.00</b>	<b>-</b>
371 00	Productos de Cemento, Asbesto y Yeso	64,300.00	471,500.00	73,639.00	73,639.00	-
372 00	Productos de Vidrio	55,150.00	55,150.00	-	-	-
373 00	Productos con Propiedades Aislantes	183,041.00	183,041.00	-	-	-
374 00	Productos de Cemento, Adbesto y Yeso	248,000.00	-	-	-	-
375 00	Cemento, Cal y Yeso	159,200.00	-	-	-	-
378 00	Piedra, Arcilla y Arena	94,300.00	94,300.00	17,757.00	17,757.00	-
<b>390 00</b>	<b>OTROS MATERIALES Y SUMINISTROS</b>	<b>8,182,836.00</b>	<b>8,182,836.00</b>	<b>2,922,201.22</b>	<b>4,044,294.93</b>	<b>1,122,093.71</b>
391 00	Elementos de Limpieza y Aseo Personal	242,620.00	242,620.00	22,727.09	25,557.59	2,830.50
392 00	Utiles de Escritorio, Oficina y Enseñanza	1,072,240.00	1,072,240.00	185,297.75	295,525.54	110,227.79
396 00	Repuestos y Accesorios	6,867,976.00	6,867,976.00	2,714,176.38	3,723,211.80	1,009,035.42
<b>400 00</b>	<b>BIENES CAPITALIZABLES</b>	<b>17,472,122.00</b>	<b>17,472,122.00</b>	<b>2,007,238.52</b>	<b>2,868,210.30</b>	<b>860,971.78</b>
	<b>TOTAL ADQUISICIONES A LA VISTA</b>	<b>17,472,122.00</b>	<b>17,472,122.00</b>	<b>2,007,238.52</b>	<b>2,868,210.30</b>	<b>860,971.78</b>
<b>410 00</b>	<b>BIENES PREEXISTENTES</b>	-	-	-	-	-
411 10	Para Construcción de Bienes en Dominio Privado	-	-	-	-	-
411 20	Para Construcción de Bienes en Dominio Público	-	-	-	-	-
<b>420 00</b>	<b>MAQUINARIA Y EQUIPO</b>	<b>17,384,122.00</b>	<b>17,384,122.00</b>	<b>2,007,238.52</b>	<b>2,868,210.30</b>	<b>860,971.78</b>
<b>421 00</b>	<b>EQUIPO DE OFICINA Y MUEBLES</b>	<b>27,700.00</b>	<b>27,700.00</b>	<b>-</b>	<b>-</b>	<b>-</b>
421 10	Muebles Varios de Oficina	16,700.00	16,700.00	-	-	-
421 20	Equipos varios de Oficina	8,000.00	8,000.00	-	-	-
421 40	Electrodomesticos	3,000.00	3,000.00	-	-	-
<b>422 00</b>	<b>MAQUINARIA Y EQUIPO DE PRODUCCION</b>	<b>1,510,275.00</b>	<b>1,510,275.00</b>	<b>549,065.66</b>	<b>1,081,883.13</b>	<b>532,817.47</b>
422 10	Maquinarias y equipos de construcción	-	-	-	-	-
422 70	Maquinaria y Equipo de Producción de Servicio	1,510,275.00	1,510,275.00	549,065.66	1,081,883.13	532,817.47
<b>423 00</b>	<b>EQUIPO DE TRANSPORTE, ELEVACION Y TRACCION</b>	<b>-</b>	<b>-</b>	<b>-</b>	<b>-</b>	<b>-</b>
423 10	Equipo de Transporte Terrestre para Personas	-	-	-	-	-
423 50	Equipo de Transporte Auxiliar	-	-	-	-	-
<b>425 00</b>	<b>EQUIPOS DE COMUNICACIÓN Y SEÑALAMIENTO</b>	<b>2,333,246.00</b>	<b>2,333,246.00</b>	<b>1,056,226.06</b>	<b>1,283,926.06</b>	<b>227,700.00</b>
425 10	Equipos de Comunicación	2,333,246.00	2,333,246.00	1,056,226.06	1,283,926.06	227,700.00
<b>426 00</b>	<b>Equipos para Computación</b>	<b>13,083,745.00</b>	<b>13,083,745.00</b>	<b>324,965.02</b>	<b>396,025.33</b>	<b>71,060.31</b>
427 20	Equipos Recreativos y Deportivos	-	-	-	-	-
428 00	Herramientas Mayores	429,156.00	429,156.00	76,981.78	106,375.78	29,394.00
<b>450 00</b>	<b>ACTIVOS INTANGIBLES</b>	<b>88,000.00</b>	<b>88,000.00</b>	<b>-</b>	<b>-</b>	<b>-</b>
451 00	Aplicaciones Informaticas	88,000.00	88,000.00	-	-	-
<b>470 00</b>	<b>CONSTRUCCIONES</b>	<b>-</b>	<b>-</b>	<b>-</b>	<b>-</b>	<b>-</b>
472 10	Construc. y Mejoras de Bienes en Dominio (Fondos Propios)	-	-	-	-	-
<b>500 00</b>	<b>TRANSFERENCIAS Y DONACIONES</b>	<b>18,732,853.00</b>	<b>18,732,853.00</b>	<b>12,345,624.53</b>	<b>15,735,485.31</b>	<b>3,389,860.78</b>

**EMPRESA HONDUREÑA DE TELECOMUNICACIONES ( HONDUTEL )**  
**PRESUPUESTO DE GASTOS AL MES DE DICIEMBRE 2021**  
**(VALORES EN LEMPIRAS)**

ANEXO 2.2

CLASIFICACIÓN POR OBJETO DEL GASTO	DESCRIPCIÓN	PRESUPUESTO VIGENTE AÑO 2021	PRESUPUESTO ASIGNADO A DICIEMBRE 2021	EJECUTADO		
				AL MES DE NOVIEMBRE	AL MES DE DICIEMBRE	MES DE DICIEMBRE
				AÑO 2021		
				1	2	3-12
<b>510 00</b>	<b>TRANSFERENCIAS Y DONACIONES</b>	<b>18,606,853.00</b>	<b>18,606,853.00</b>	<b>12,270,920.61</b>	<b>15,660,781.39</b>	<b>3,389,860.78</b>
511 10	JUBILACIONES Y RETIROS (ANJUPETELH)	16,862,253.00	16,862,253.00	11,716,350.49	14,124,211.27	2,407,860.78
512 11	Becas Nacionales	724,600.00	724,600.00	554,570.12	636,570.12	82,000.00
512 12	Becas En el Exterior	120,000.00	120,000.00	-	-	-
512 30	Otras transferencias	900,000.00	900,000.00	-	900,000.00	900,000.00
<b>520 00</b>	<b>TRANSFERENCIAS Y DONACIONES</b>	<b>50,000.00</b>	<b>50,000.00</b>	<b>10,000.00</b>	<b>10,000.00</b>	<b>-</b>
521 10	Transfs. y Donac.a Inst. de la Admon. Central (efvo)+INJUVEN	-	-	-	-	-
521 20	Transferencias y Donaciones a Inst. Descentralizadas (IHADFA)	50,000.00	50,000.00	10,000.00	10,000.00	-
<b>530 00</b>	<b>TRANSFERENCIAS Y DONACIONES</b>	<b>76,000.00</b>	<b>76,000.00</b>	<b>64,703.92</b>	<b>64,703.92</b>	<b>-</b>
<b>533 10</b>	Transferencias a Organismos Internacionales-Cuotas Ordinarias	76,000.00	76,000.00	64,703.92	64,703.92	-
<b>550-00</b>	<b>TRANSFERENCIAS Y DONACIONES DE CAPITAL</b>	<b>-</b>	<b>-</b>	<b>-</b>	<b>-</b>	<b>-</b>
551 10	Transfs. y Donac.a Inst. de la Admon.Central (subc. a inst.culturales)	-	-	-	-	-
<b>600</b>	<b>ACTIVOS FINANCIEROS</b>	<b>-</b>	<b>-</b>	<b>35,511,485.46</b>	<b>-</b>	<b>(35,511,485.46)</b>
<b>610 00</b>	<b>PARTICIPACION DE CAPITAL Y COMPRA DE ACCIONES</b>	<b>-</b>	<b>-</b>	<b>-</b>	<b>-</b>	<b>-</b>
<b>611 00</b>	<b>APORTES DE CAPITAL A EMPRESAS PRIVADAS</b>	<b>-</b>	<b>-</b>	<b>-</b>	<b>-</b>	<b>-</b>
611 10	Aportes de Capital a Empresas Privadas	-	-	-	-	-
<b>650 00</b>	<b>INCREMENTO DE DISPONIBILIDADES</b>	<b>-</b>	<b>-</b>	<b>35,511,485.46</b>	<b>-</b>	<b>(35,511,485.46)</b>
651 00	Incremento de Caja y Bancos	-	-	35,511,485.46	-	(35,511,485.46)
652 00	Increm.de inversiones financieras temporales (inventarios y Bienes P.)	-	-	-	-	-
<b>660 00</b>	<b>INCREMENTO DE CUENTAS A COBRAR</b>	<b>-</b>	<b>-</b>	<b>-</b>	<b>-</b>	<b>-</b>
661 00	Incremento de Cuentas a cobrar	-	-	-	-	-
680 00	INCREM. DE ACT.DIFERIDOS Y ADELANTOS A PROVEEDORES Y CONT.	-	-	-	-	-
681 00	incremento de activos diferidos a corto plazo	-	-	-	-	-
<b>700</b>	<b>SERV.DE DEUDA PUBLICA</b>	<b>60,800,000.00</b>	<b>60,800,000.00</b>	<b>45,042,115.55</b>	<b>49,974,964.49</b>	<b>4,932,848.94</b>
<b>710 00</b>	<b>SERVICIO DEUDA PUBLICA INTERNA A CORTO PLAZO</b>	<b>60,800,000.00</b>	<b>60,800,000.00</b>	<b>45,042,115.55</b>	<b>49,974,964.49</b>	<b>4,932,848.94</b>
<b>711 00</b>	<b>Amortización de la Deuda Pública Interna a Corto Plazo</b>	<b>49,550,000.00</b>	<b>49,550,000.00</b>	<b>37,499,994.00</b>	<b>41,666,660.00</b>	<b>4,166,666.00</b>
711 20	Amortización Préstamos del Sector Privado (Deuda Pública Interna a Corto Plazo)	49,550,000.00	49,550,000.00	37,499,994.00	41,666,660.00	4,166,666.00
<b>712 00</b>	<b>INTERESES DEUDA PUBLICA INTERNA A CORTO PLAZO</b>	<b>11,250,000.00</b>	<b>11,250,000.00</b>	<b>7,542,121.55</b>	<b>8,308,304.49</b>	<b>766,182.94</b>
712 20	Intereses por préstamos del Sector Privado (Deuda pública interna a corto plazo)	11,250,000.00	11,250,000.00	7,542,121.55	8,308,304.49	766,182.94
<b>730 00</b>	<b>SERVICIO DEUDA PUBLICA EXTERNA</b>	<b>-</b>	<b>-</b>	<b>-</b>	<b>-</b>	<b>-</b>
731 00	Amortización de la Deuda Pública Ext a C.P.	-	-	-	-	-
732 00	Intereses de la Deuda Pública Ext a C.P.	-	-	-	-	-
743 00	Comisiones y Otros Gastos Deuda Pública a L.P.	-	-	-	-	-
<b>770</b>	<b>DISMINUCION DE OTROS PASIVOS</b>	<b>-</b>	<b>-</b>	<b>-</b>	<b>-</b>	<b>-</b>
<b>771-00</b>	Sentencias judiciales por servicios personales	-	-	-	-	-
<b>772-00</b>	Sentencias judiciales por servicios no personales	-	-	-	-	-
<b>773-00</b>	Disminución de Cuentas y documentos por pagar	-	-	-	-	-
<b>774-00</b>	Disminución de Pasivos Diferidos a corto plazo	-	-	-	-	-
<b>775-00</b>	Gtos Deveng. y no Pagados Corresp.a Ejercicios Anteriores	-	-	-	-	-
<b>800 00</b>	<b>OTROS GASTOS</b>	<b>-</b>	<b>-</b>	<b>-</b>	<b>-</b>	<b>-</b>
<b>840 00</b>	<b>OTRAS PERDIDAS</b>	<b>-</b>	<b>-</b>	<b>-</b>	<b>-</b>	<b>-</b>

**EMPRESA HONDUREÑA DE TELECOMUNICACIONES ( HONDUTEL )**  
**PRESUPUESTO DE GASTOS AL MES DE DICIEMBRE 2021**  
 (VALORES EN LEMPIRAS)

ANEXO 2.2

CLASIFICACIÓN POR OBJETO DEL GASTO	DESCRIPCIÓN	PRESUPUESTO VIGENTE AÑO 2021	PRESUPUESTO ASIGNADO A DICIEMBRE 2021	EJECUTADO		
				AL MES DE NOVIEMBRE	AL MES DE DICIEMBRE	MES DE DICIEMBRE
				AÑO 2021		
844 00	Pérdidas en Operaciones Cambiarias	-	-	4	2	2-2 4
846 00	Otras pérdidas de operación	-	-	-	-	-
<b>T O T A L E S</b>		<b>1,417,085,890.00</b>	<b>1,417,085,890.00</b>	<b>1,107,977,278.48</b>	<b>1,236,589,206.07</b>	<b>128,611,927.59</b>

**EMPRESA HONDUREÑA DE TELECOMUNICACIONES ( HONDUTEL )**  
**PRESUPUESTO DE GASTOS AL MES DE DICIEMBRE 2021**  
 (VALORES EN LEMPIRAS)

ANEXO 2.2

CLASIFICACIÓN POR OBJETO DEL GASTO	DESCRIPCIÓN	PRESUPUESTO VIGENTE AÑO 2021	PRESUPUESTO ASIGNADO A DICIEMBRE 2021	EJECUTADO		
				AL MES DE NOVIEMBRE	AL MES DE DICIEMBRE	MES DE DICIEMBRE
				AÑO 2021		
				1	2	3-31
<b>RESUMEN</b>						
	<b>GASTO CORRIENTE</b>	<b>1,350,063,768.00</b>	<b>1,350,063,768.00</b>	<b>412,461,993.43</b>	<b>1,192,054,335.77</b>	<b>159,095,775.27</b>
100	SERVICIOS PERSONALES	873,444,403.00	873,444,403.00	296,060,700.87	808,567,198.64	107,906,123.81
200	SERVICIOS NO PERSONALES	408,765,159.00	408,765,159.00	108,451,167.51	341,810,516.14	44,251,947.04
300	MATERIALES Y SUMINISTROS	37,871,353.00	37,871,353.00	2,728,045.45	17,632,831.19	2,781,660.70
500	TRANSFERENCIAS	18,732,853.00	18,732,853.00	5,222,079.60	15,735,485.31	3,389,860.78
700	SERVICIO DE LA DEUDA (Intereses)	11,250,000.00	11,250,000.00	-	8,308,304.49	766,182.94
771	OTROS GASTOS OPERACIONALES	-	-	-	-	-
800	OTROS GASTOS (perdidas en operaciones cambiarias)	-	-	-	-	-
	<b>GASTOS DE INVERSION</b>	<b>17,472,122.00</b>	<b>17,472,122.00</b>	<b>82,312.40</b>	<b>2,868,210.30</b>	<b>860,971.78</b>
400	ADQUISICIONES A LA VISTA	17,472,122.00	17,472,122.00	82,312.40	2,868,210.30	860,971.78
400	CONSTRUCCIONES Y MEJORAS DE BIENES NAC. EN DOMINIO	-	-	-	-	-
600	<b>ACTIVOS FINANCIEROS</b>	-	-	-	-	<b>(35,511,485.46)</b>
700	<b>SERVICIOS DE LA DEUDA (Amortizac. Deuda )</b>	<b>49,550,000.00</b>	<b>49,550,000.00</b>	-	<b>41,666,660.00</b>	<b>4,166,666.00</b>
770	<b>DISMINUCION DE OTROS PASIVOS</b>	-	-	-	-	-
	<b>T O T A L</b>	<b>1,417,085,890.00</b>	<b>1,417,085,890.00</b>	<b>412,544,305.83</b>	<b>1,236,589,206.07</b>	<b>128,611,927.59</b>

Detalle del Gasto al mes de Diciembre 2021

31 de Diciembre 2021



EMPRESA HONDUREÑA DE TELECOMUNICACIONES ( HONDUTEL )  
PRESUPUESTO DE GASTOS POR TRIMESTRES AL MES DICIEMBRE DE 2021  
(VALORES EN LEMPIRAS)

ANEXO 2.3  
AÑO PRESUPUESTARIO 2021

CLASIFICACIÓN POR OBJETO DEL GASTO	DESCRIPCIÓN	PRESUPUESTO VIGENTE AÑO 2021	PRESUPUESTO ASIGNADO A DICIEMBRE 2021	EJECUTADO				
				PRIMER TRIMESTRE	SEGUNDO TRIMESTRE	TERCER TRIMESTRE	CUARTO TRIMESTRE	AL MES DE DICIEMBRE
				AÑO 2021				
<b>100 00</b>	<b>SERVICIOS PERSONALES</b>	<b>873,444,403.00</b>	<b>873,444,403.00</b>	<b>203,748,137.96</b>	<b>225,556,016.40</b>	<b>165,157,763.87</b>	<b>214,105,280.41</b>	<b>808,567,198.64</b>
<b>110 00</b>	<b>PERSONAL PERMANENTE</b>	<b>828,496,566.00</b>	<b>828,496,566.00</b>	<b>176,958,266.95</b>	<b>220,294,393.48</b>	<b>160,892,866.07</b>	<b>210,446,240.08</b>	<b>768,591,766.58</b>
111 00	Sueldos Básicos	541,857,269.00	541,857,269.00	135,239,983.01	122,655,975.85	122,944,263.32	121,903,277.71	502,743,499.89
115 10	Decimotercer mes	55,996,343.00	55,996,343.00	337,766.51	846,670.22	611,851.28	52,778,434.88	54,574,722.89
115 20	Decimocuarto mes	56,959,343.00	56,959,343.00	1,449,747.37	54,501,755.17	542,765.04	462,182.69	56,956,450.27
116 00	Complementos (Pago de Vacaciones )	61,372,125.00	61,372,125.00	15,586,743.38	18,523,951.77	14,100,392.75	12,309,063.73	60,520,151.63
117 10	Contribuciones al Instituto Nacional de Jubilaciones (INJUPEMP)	87,622,664.00	87,622,664.00	19,046,416.80	18,062,732.31	17,670,785.45	17,539,015.74	72,318,950.30
117 50	Contribuciones para Seguro Social	15,650,701.00	15,650,701.00	3,652,601.03	3,513,170.69	3,461,839.04	3,416,924.02	14,044,534.78
117 60	Contribuciones al Instituto Nacional de Formación Profesional (INFO)	8,302,195.00	8,302,195.00	1,489,464.85	2,041,001.47	1,414,017.19	1,892,813.31	6,837,296.82
117 90	Otras Contribuciones Patronales	735,926.00	735,926.00	155,544.00	149,136.00	146,952.00	144,528.00	596,160.00
<b>120 00</b>	<b>PERSONAL NO PERMANENTE</b>	<b>11,539,933.00</b>	<b>11,539,933.00</b>	<b>2,070,321.71</b>	<b>2,791,864.19</b>	<b>2,152,471.15</b>	<b>2,663,775.10</b>	<b>9,678,432.15</b>
121 00	Sueldos Básicos (Personal de Sustitutos y Temporal)	8,799,549.00	8,799,549.00	1,912,612.42	1,914,548.04	1,870,554.77	1,839,727.36	7,537,442.59
122 00	Jornales	680,440.00	680,440.00	18,000.00	88,158.40	145,918.53	75,976.26	328,053.19
123 00	Adicionales	-	-	-	-	-	-	-
124 10	Decimotercer mes (no permanente)	732,942.00	732,942.00	-	-	-	614,000.47	614,000.47
124 20	Decimocuarto mes ( no permanente)	732,942.00	732,942.00	-	644,022.41	-	1,030.82	645,053.23
125 50	Contribuciones para Seguro Social	491,100.00	491,100.00	120,278.56	119,380.44	117,045.50	114,590.00	471,294.50
125 60	Contribuciones al Instituto Nacional de Formación Profesional (INFOP) (no permanente)	102,960.00	102,960.00	19,430.73	25,754.90	18,952.35	18,450.19	82,588.17
<b>140 00</b>	<b>RETRIBUCIONES EXTRAORDINARIAS</b>	<b>4,755,892.00</b>	<b>4,755,892.00</b>	<b>1,040,999.39</b>	<b>928,999.85</b>	<b>577,781.88</b>	<b>651,438.21</b>	<b>3,199,219.33</b>
141 00	Horas Extraordinarias	4,755,892.00	4,755,892.00	1,040,999.39	928,999.85	577,781.88	651,438.21	3,199,219.33
142 00	Gastos de Representación en el Exterior	-	-	-	-	-	-	-
143 00	Gastos de Representación en el País	-	-	-	-	-	-	-
<b>150 00</b>	<b>ASISTENCIA SOCIAL AL PERSONAL</b>	<b>5,243,688.00</b>	<b>5,243,688.00</b>	<b>1,786,947.79</b>	<b>1,540,758.88</b>	<b>1,534,644.77</b>	<b>343,827.02</b>	<b>5,206,178.46</b>
159 00	Otras Asistencia Social al personal (Fdo Médico,Fdo para el Personal, ayuda pifunes)	5,243,688.00	5,243,688.00	1,786,947.79	1,540,758.88	1,534,644.77	343,827.02	5,206,178.46
<b>160 00</b>	<b>BENEFICIOS Y COMPENSACIONES (Prestaciones Laborales)</b>	<b>23,408,324.00</b>	<b>23,408,324.00</b>	<b>21,891,602.12</b>	-	-	-	<b>21,891,602.12</b>
<b>200 00</b>	<b>SERVICIOS NO PERSONALES</b>	<b>408,765,159.00</b>	<b>408,765,159.00</b>	<b>76,831,657.39</b>	<b>88,139,180.66</b>	<b>88,149,568.35</b>	<b>88,690,109.74</b>	<b>341,810,516.14</b>
<b>210 00</b>	<b>SERVICIOS BASICOS</b>	<b>95,819,500.00</b>	<b>95,819,500.00</b>	<b>20,596,396.73</b>	<b>20,172,245.99</b>	<b>18,765,321.94</b>	<b>20,833,297.03</b>	<b>80,367,261.69</b>
211 10	Suministro de Energía Eléctrica	93,000,000.00	93,000,000.00	20,075,477.64	19,692,365.17	18,042,696.41	20,034,052.76	77,844,591.98
212 00	Agua	2,750,000.00	2,750,000.00	512,735.96	472,372.03	715,205.03	793,297.86	2,493,610.88
214 10	Correo Postal	14,500.00	14,500.00	1,310.98	-	900.00	-	2,210.98
214 30	Telefonía Celular	55,000.00	55,000.00	6,872.15	7,508.79	7,420.50	5,046.41	26,847.85
<b>220 00</b>	<b>ALQUILER Y DERECHOS SOBRE BIENES INTANGIBLES</b>	<b>61,528,445.00</b>	<b>61,528,445.00</b>	<b>10,435,018.16</b>	<b>12,599,493.97</b>	<b>10,525,811.94</b>	<b>21,317,504.94</b>	<b>54,877,829.01</b>
221 00	Alquiler de Edificios, Viviendas y Locales	2,900,000.00	2,900,000.00	230,053.67	228,000.00	727,163.69	1,642,917.58	2,828,134.94
222 20	Alquiler de Equipos de Transporte, Tracción y Elevación	127,000.00	127,000.00	-	-	-	-	-
222 60	Alquiler de Equipos de Oficina y Muebles	269,000.00	269,000.00	19,320.00	57,960.00	77,280.00	77,280.00	231,840.00
222 70	Alquiler de Equipos de Comunicación	727,000.00	727,000.00	-	400.00	97,332.00	33,500.00	131,232.00
223 00	Alquiler de Tierras y Terrenos	90,000.00	90,000.00	-	-	-	86,940.00	86,940.00
224 00	Derechos sobre Bienes Intangibles	-	-	-	-	-	-	-
229 00	Otros Alquileres (alquiler de canales mas trafico telefonico)	57,415,445.00	57,415,445.00	10,185,644.49	12,313,133.97	9,624,036.25	19,476,867.36	51,599,682.07
<b>230 00</b>	<b>MANTENIMIENTO, REPARACION Y LIMPIEZA</b>	<b>26,177,553.00</b>	<b>26,177,553.00</b>	<b>4,207,828.84</b>	<b>161,869.29</b>	<b>4,006,631.54</b>	<b>7,490,834.37</b>	<b>15,867,164.04</b>
231 00	Mantenimiento y Reparación de Edificios y Locales	1,564,100.00	1,564,100.00	-	-	291,150.42	399,412.29	690,562.71
233 20	Mantenimiento y Rep. De Equipos de Tracción y Elevación	1,305,100.00	1,305,100.00	40,000.00	95,209.29	129,217.69	123,479.54	387,906.52
233 50	Mantenimiento y Rep. Equipos P/Computación	1,639,000.00	1,639,000.00	-	-	-	420,683.69	420,683.69
233 60	Mantenimiento y Rep. Equipos Oficina y Muebles	296,080.00	296,080.00	1,600.00	3,560.00	9,199.19	7,395.00	21,754.19
233 70	Mantenimiento y Rep. Equipos Comunicación	17,079,773.00	17,079,773.00	4,149,278.84	22,100.00	3,535,374.24	6,333,388.85	14,040,141.93
233 90	Mantenimiento y Rep. De Otros Equipos.	562,500.00	562,500.00	-	-	-	48,300.00	48,300.00
234 00	Mantenimiento y Rep. De Obras Civiles e Instalaciones Varias	3,428,000.00	3,428,000.00	1,950.00	-	-	88,375.00	90,325.00
235 00	Limpieza Aseo y Fumigación	303,000.00	303,000.00	15,000.00	41,000.00	41,690.00	69,800.00	167,490.00
<b>240 00</b>	<b>SERVICIOS PROFESIONALES</b>	<b>2,794,800.00</b>	<b>2,794,800.00</b>	<b>-</b>	<b>-</b>	<b>1,800.00</b>	<b>-</b>	<b>1,800.00</b>
241 00	Servicios Médicos, Sanitarios Sociales.	-	-	-	-	-	-	-
243 00	Servicios Jurídicos.	164,800.00	164,800.00	-	-	1,800.00	-	1,800.00
244 00	Servicios de Contabilidad y Auditoría	1,500,000.00	1,500,000.00	-	-	-	-	-
249 00	Otros Servicios Técnicos Profesionales(Contratacion de estudios)	1,130,000.00	1,130,000.00	-	-	-	-	-
<b>250 00</b>	<b>SERVICIOS COMERCIALES Y FINANCIEROS</b>	<b>32,346,944.00</b>	<b>32,346,944.00</b>	<b>7,720,066.74</b>	<b>6,916,529.40</b>	<b>6,476,617.93</b>	<b>6,505,529.97</b>	<b>27,618,744.04</b>
251 00	Servicios de Transporte	1,178,421.00	1,178,421.00	83,058.21	128,618.68	123,357.68	164,766.80	499,801.37
253 00	Servicios de Imprenta, Publicaciones y Reproducciones.	71,153.00	71,153.00	260.00	6,388.53	-	6,608.38	13,256.91
254 00	Primas y Gastos de Seguro.	23,000,000.00	23,000,000.00	7,043,928.18	4,985,647.94	5,500,218.00	5,470,205.88	23,000,000.00

EMPRESA HONDUREÑA DE TELECOMUNICACIONES ( HONDUTEL )  
PRESUPUESTO DE GASTOS POR TRIMESTRES AL MES DICIEMBRE DE 2021  
(VALORES EN LEMPIRAS)

ANEXO 2.3  
AÑO PRESUPUESTARIO 2021

CLASIFICACIÓN POR OBJETO DEL GASTO	DESCRIPCIÓN	PRESUPUESTO VIGENTE AÑO 2021	PRESUPUESTO ASIGNADO A DICIEMBRE 2021	EJECUTADO				
				PRIMER TRIMESTRE	SEGUNDO TRIMESTRE	TERCER TRIMESTRE	CUARTO TRIMESTRE	AL MES DE DICIEMBRE
				AÑO 2021				
255 00	Comisiones y Gastos Bancarios	4,970,000.00	4,970,000.00	578,354.51	1,769,536.75	847,038.45	665,145.36	3,860,075.07
256 00	Publicidad y Propaganda	1,010,000.00	1,010,000.00	4,000.00	25,937.50	5,623.80	195,298.75	230,860.05
259 00	Otros Servicios Comerciales y Financieros	2,117,370.00	2,117,370.00	10,465.84	400.00	380.00	3,504.80	14,750.64
<b>260 00</b>	<b>PASAJES Y VIATICOS</b>	<b>6,110,655.00</b>	<b>6,110,655.00</b>	<b>318,144.63</b>	<b>864,380.23</b>	<b>721,957.30</b>	<b>863,012.85</b>	<b>2,767,495.01</b>
261 10	Pasajes Nacionales	263,400.00	263,400.00	-	32,535.00	22,500.00	-	78,114.00
261 20	Pasajes al Exterior	200,000.00	200,000.00	-	-	-	-	-
262 10	Viaticos Nacionales	5,367,255.00	5,367,255.00	318,144.63	633,364.66	699,457.30	839,933.85	2,490,900.44
262 20	Viaticos al Exterior	280,000.00	280,000.00	-	198,480.57	-	-	198,480.57
<b>270 00</b>	<b>IMPUESTOS, DERECHOS, TASAS Y GTOS. JUDICIALES</b>	<b>149,934,962.00</b>	<b>149,934,962.00</b>	<b>25,278,635.62</b>	<b>39,252,133.28</b>	<b>39,385,007.53</b>	<b>23,415,510.41</b>	<b>127,331,286.84</b>
271 11	Impuestos sobre la Renta de Personas Juridicas	14,000,000.00	14,000,000.00	3,499,997.00	3,500,001.00	3,500,001.00	3,500,001.00	14,000,000.00
271 12	Aportación Solidaria Temporal	-	-	-	-	-	-	-
271 29	Impuestos municipales varios	360,000.00	360,000.00	63,444.30	-	-	-	63,444.30
272 10	Tasas	11,253,400.00	11,253,400.00	2,004,845.39	1,971,694.68	2,068,485.83	3,299,419.85	9,344,445.75
272 20	Derechos	-	-	-	-	-	-	-
273 00	Multas y Recargos	2,000,000.00	2,000,000.00	-	-	-	-	-
274 00	Cánones y Regalías	75,000,000.00	75,000,000.00	18,098,273.88	12,033,479.31	14,977,755.42	12,008,483.08	57,117,991.69
275 00	Gastos Judiciales	47,321,562.00	47,321,562.00	1,612,075.05	21,746,958.29	18,838,765.28	4,607,606.48	46,805,405.10
<b>290 00</b>	<b>OTROS SERVICIOS NO PERSONALES</b>	<b>34,052,300.00</b>	<b>34,052,300.00</b>	<b>8,275,566.67</b>	<b>8,172,528.50</b>	<b>8,266,420.17</b>	<b>8,264,420.17</b>	<b>32,978,935.51</b>
291 00	Ceremonial y Protocolo	52,300.00	52,300.00	-	-	-	-	-
292 00	Servicios de Vigilancia	34,000,000.00	34,000,000.00	8,275,566.67	8,172,528.50	8,266,420.17	8,264,420.17	32,978,935.51
293 00	Actuaciones Deportivas	-	-	-	-	-	-	-
<b>300 00</b>	<b>MATERIALES Y SUMINISTROS</b>	<b>37,871,353.00</b>	<b>37,871,353.00</b>	<b>2,792,250.09</b>	<b>4,245,934.60</b>	<b>4,845,042.20</b>	<b>5,749,604.30</b>	<b>17,632,831.19</b>
<b>310 00</b>	<b>ALIMENTOS, PRODUCTOS AGROPECUARIOS Y FORESTALES</b>	<b>1,341,870.00</b>	<b>1,341,870.00</b>	<b>29,741.44</b>	<b>90,950.14</b>	<b>128,312.90</b>	<b>176,491.47</b>	<b>425,495.95</b>
311 10	Productos Alimenticios y bebidas	1,016,270.00	1,016,270.00	29,741.44	90,950.14	120,412.90	161,921.64	403,026.12
314 20	Productos forestales	8,000.00	8,000.00	-	-	-	2,231.00	2,231.00
315 00	Madera,corcho y sus manufacturas	317,600.00	317,600.00	-	-	7,900.00	12,338.83	20,238.83
<b>320 00</b>	<b>TEXTILES Y VESTUARIO</b>	<b>557,520.00</b>	<b>557,520.00</b>	<b>692.01</b>	<b>11,812.50</b>	<b>35,300.00</b>	-	<b>47,804.51</b>
321 00	Hilados y Telas	527,520.00	527,520.00	692.01	11,812.50	35,300.00	-	47,804.51
322 00	Confecciones textiles	-	-	-	-	-	-	-
323 10	Prendas de Vestir	30,000.00	30,000.00	-	-	-	-	-
324 00	Calzados	-	-	-	-	-	-	-
<b>330 00</b>	<b>PRODUCTOS DE PAPEL Y CARTON</b>	<b>3,417,036.00</b>	<b>3,417,036.00</b>	<b>127,351.80</b>	<b>275,302.16</b>	<b>131,689.30</b>	<b>250,830.24</b>	<b>785,173.50</b>
331 00	Papel de Escritorio	660,227.00	660,227.00	94,569.06	28,609.70	21,397.00	125,955.20	270,530.96
333 00	Productos de Artes Gráficas	2,730,900.00	2,730,900.00	14,976.00	246,692.46	110,292.30	124,875.04	496,835.80
334 00	Productos de Papel y Cartón	-	-	-	-	-	-	-
335 00	Libros, Revistas y Periódicos	25,909.00	25,909.00	17,806.74	-	-	-	17,806.74
337 00	Especies Timbradas y Valores	-	-	-	-	-	-	-
<b>340 00</b>	<b>CUEROS, PIELS Y SUS PRODUCTOS</b>	<b>2,525,542.00</b>	<b>2,525,542.00</b>	<b>50,892.19</b>	<b>657,484.11</b>	<b>153,213.60</b>	<b>268,912.42</b>	<b>1,130,502.32</b>
341 00	Cueros y Pielés	747,722.00	747,722.00	-	38,115.72	31,278.71	61,327.20	130,721.63
343 00	Artículos de Caucho	892,220.00	892,220.00	50,026.97	355,138.52	34,072.59	24,718.20	463,956.28
344 00	Lantas y Camaras de aire	885,600.00	885,600.00	865.22	264,229.87	87,862.30	182,867.02	535,824.41
<b>350 00</b>	<b>PRODUCTOS QUIMICOS, FARMACEUTICOS, COMBUSTIBLES Y LUB.</b>	<b>15,895,752.00</b>	<b>15,895,752.00</b>	<b>2,291,577.22</b>	<b>1,987,673.63</b>	<b>2,788,975.55</b>	<b>2,781,109.14</b>	<b>9,849,335.54</b>
351 00	Productos Químicos	2,133,310.00	2,133,310.00	82,298.91	116,093.78	169,761.36	210,692.45	578,846.50
352 10	Productos Farmacéuticos y Medicinales	-	-	-	-	-	-	-
355 00	Tintas, Pinturas y Colorantes	1,270,952.00	1,270,952.00	30,733.65	73,877.84	149,434.88	80,473.84	334,520.21
356 10	Gasolina	431,890.00	431,890.00	3,787.70	24,764.33	4,580.74	35,760.23	68,893.00
356 20	Diesel	10,815,600.00	10,815,600.00	2,173,909.11	1,581,956.37	2,436,920.97	2,314,183.51	8,506,969.96
356 50	Aceites y Grasas Lubricantes	1,244,000.00	1,244,000.00	847.85	190,981.31	28,277.60	139,999.11	360,105.87
<b>360 00</b>	<b>PRODUCTOS METALICOS</b>	<b>5,146,806.00</b>	<b>5,146,806.00</b>	<b>-</b>	<b>355,519.74</b>	<b>426,306.39</b>	<b>477,002.31</b>	<b>1,258,828.44</b>
361 00	Productos Ferrosos	4,121,981.00	4,121,981.00	-	355,519.74	413,862.77	323,767.19	1,093,149.70
363 00	Estructuras Metálicas Acabadas	-	-	-	-	-	-	-
364 00	Herramientas Menores	1,024,825.00	1,024,825.00	-	-	12,443.62	153,235.12	165,678.74
<b>370 00</b>	<b>PRODUCTOS MINERALES NO METALICOS</b>	<b>803,991.00</b>	<b>803,991.00</b>	<b>-</b>	<b>37,102.87</b>	<b>41,637.39</b>	<b>12,655.74</b>	<b>91,396.00</b>
371 00	Productos de Cemento, Asbesto y Yeso	471,500.00	471,500.00	-	19,345.87	41,637.39	12,655.74	73,639.00
372 00	Productos de Vidrio	55,150.00	55,150.00	-	-	-	-	-
373 00	Productos con Propiedades Aislantes	183,041.00	183,041.00	-	-	-	-	-
374 00	Productos de Cemento, Adbesto y Yeso	-	-	-	-	-	-	-
375 00	Cemento, Cal y Yeso	-	-	-	-	-	-	-



EMPRESA HONDUREÑA DE TELECOMUNICACIONES ( HONDUTEL )  
PRESUPUESTO DE GASTOS POR TRIMESTRES AL MES DICIEMBRE DE 2021  
(VALORES EN LEMPIRAS)

ANEXO 2.3  
AÑO PRESUPUESTARIO 2021

CLASIFICACIÓN POR OBJETO DEL GASTO	DESCRIPCIÓN	PRESUPUESTO VIGENTE AÑO 2021	PRESUPUESTO ASIGNADO A DICIEMBRE 2021	EJECUTADO				
				PRIMER TRIMESTRE	SEGUNDO TRIMESTRE	TERCER TRIMESTRE	CUARTO TRIMESTRE	AL MES DE DICIEMBRE
				AÑO 2021				
661 00	Incremento de Cuentas a cobrar	-	-	-	-	-	-	-
680 00	INCREM. DE ACT.DIFERIDOS Y ADELANTOS A PROVEEDORES Y CONT.	-	-	-	-	-	-	-
681 00	Incremento de activos diferidos a corto plazo	-	-	-	-	-	-	-
<b>700</b>	<b>SERV.DE DEUDA PUBLICA</b>	<b>60,800,000.00</b>	<b>60,800,000.00</b>	<b>1,333,750.00</b>	<b>18,244,141.03</b>	<b>15,533,774.08</b>	<b>14,863,299.38</b>	<b>49,974,964.49</b>
<b>710 00</b>	<b>SERVICIO DEUDA PUBLICA INTERNA A CORTO PLAZO</b>	<b>60,800,000.00</b>	<b>60,800,000.00</b>	<b>1,333,750.00</b>	<b>18,244,141.03</b>	<b>15,533,774.08</b>	<b>14,863,299.38</b>	<b>49,974,964.49</b>
<b>711 00</b>	<b>Amortización de la Deuda Pública Interna a Corto Plazo</b>	<b>49,550,000.00</b>	<b>49,550,000.00</b>	<b>1,000,000.00</b>	<b>15,666,663.10</b>	<b>12,499,998.90</b>	<b>12,499,998.00</b>	<b>41,666,660.00</b>
711 20	Amortización Préstamos del Sector Privado (Deuda Pública Interna a	49,550,000.00	49,550,000.00	1,000,000.00	15,666,663.10	12,499,998.90	12,499,998.00	41,666,660.00
<b>712 00</b>	<b>INTERESES DEUDA PUBLICA INTERNA A CORTO PLAZO</b>	<b>11,250,000.00</b>	<b>11,250,000.00</b>	<b>333,750.00</b>	<b>2,577,477.93</b>	<b>3,033,775.18</b>	<b>2,363,301.38</b>	<b>8,308,304.49</b>
712 20	Intereses por préstamos del Sector Privado (Deuda pública interna a	11,250,000.00	11,250,000.00	333,750.00	2,577,477.93	3,033,775.18	2,363,301.38	8,308,304.49
<b>730 00</b>	<b>SERVICIO DEUDA PUBLICA EXTERNA</b>	-	-	-	-	-	-	-
731 00	Amortización de la Deuda Pública Ext a C.P.	-	-	-	-	-	-	-
732 00	Intereses de la Deuda Pública Ext a C.P.	-	-	-	-	-	-	-
743 00	Comisiones y Otros Gastos Deuda Pública a L.P.	-	-	-	-	-	-	-
<b>770</b>	<b>DISMINUCION DE OTROS PASIVOS</b>	-	-	-	-	-	-	-
771-00	Sentencias judiciales por servicios personales	-	-	-	-	-	-	-
772-00	Sentencias judiciales por servicios no personales	-	-	-	-	-	-	-
773-00	Disminución de Cuentas y documentos por pagar	-	-	-	-	-	-	-
774-00	Disminución de Pasivos Diferidos a corto plazo	-	-	-	-	-	-	-
775-00	Gtos Deveng. y no Pagados Corresp.a Ejercicios Anteriores	-	-	-	-	-	-	-
<b>800 00</b>	<b>OTROS GASTOS</b>	-	-	-	-	-	-	-
<b>840 00</b>	<b>OTRAS PERDIDAS</b>	-	-	-	-	-	-	-
844 00	Pérdidas en Operaciones Cambiarias	-	-	-	-	-	-	-
846 00	Otras pérdidas de operación	-	-	-	-	-	-	-
	<b>T O T A L E S</b>	<b>1,417,085,890.00</b>	<b>1,417,248,490.00</b>	<b>288,131,337.94</b>	<b>414,703,053.84</b>	<b>241,279,608.63</b>	<b>292,475,205.66</b>	<b>1,236,589,206.07</b>
	<b>RESUMEN</b>							
	<b>GASTO CORRIENTE</b>	<b>1,350,063,768.00</b>	<b>1,350,063,768.00</b>	<b>287,131,337.94</b>	<b>324,379,485.00</b>	<b>264,310,837.02</b>	<b>316,232,675.81</b>	<b>1,192,054,335.77</b>
100	SERVICIOS PERSONALES	873,444,403.00	873,444,403.00	203,748,137.96	225,556,016.40	165,157,763.87	214,105,280.41	808,567,198.64
200	SERVICIOS NO PERSONALES	408,765,159.00	408,765,159.00	76,831,657.39	88,139,180.66	88,149,568.35	88,690,109.74	341,810,516.14
300	MATERIALES Y SUMINISTROS	37,871,353.00	37,871,353.00	2,792,250.09	4,245,934.60	4,845,042.20	5,749,604.30	17,632,831.19
500	TRANSFERENCIAS	18,732,853.00	18,732,853.00	3,425,542.50	3,860,875.41	3,124,687.42	5,324,379.98	15,735,485.31
700	SERVICIO DE LA DEUDA (Intereses)	11,250,000.00	11,250,000.00	333,750.00	2,577,477.93	3,033,775.18	2,363,301.38	8,308,304.49
771	OTROS GASTOS OPERACIONALES	-	-	-	-	-	-	-
800	OTROS GASTOS (pérdidas en operaciones cambiarias)	-	-	-	-	-	-	-
	<b>GASTOS DE INVERSION</b>	<b>17,472,122.00</b>	<b>17,634,722.00</b>	-	<b>103,829.26</b>	<b>1,489,385.24</b>	<b>1,274,995.80</b>	<b>2,868,210.30</b>
400	ADQUISICIONES A LA VISTA	17,472,122.00	17,634,722.00	-	103,829.26	1,489,385.24	1,274,995.80	2,868,210.30
400	CONSTRUCCIONES Y MEJORAS DE BIENES NAC. EN DOMINIO	-	-	-	-	-	-	-
600	ACTIVOS FINANCIEROS	-	-	-	74,553,076.48	(37,020,612.53)	(37,532,463.95)	-
700	SERVICIOS DE LA DEUDA (Amortizac. Deuda )	49,550,000.00	49,550,000.00	1,000,000.00	15,666,663.10	12,499,998.90	12,499,998.00	41,666,660.00
770	DISMINUCION DE OTROS PASIVOS	-	-	-	-	-	-	-
	<b>T O T A L</b>	<b>1,417,085,890.00</b>	<b>1,417,248,490.00</b>	<b>288,131,337.94</b>	<b>414,703,053.84</b>	<b>241,279,608.63</b>	<b>292,475,205.66</b>	<b>1,236,589,206.07</b>

Detalle del Gasto al mes Diciembre 2021

31 de Diciembre 2021



# **GASTO DE PERSONAL POR ESTRUCTURA**



Dirección General de Instituciones Descentralizadas (DGID)  
**RELACIÓN DE PERSONAL**  
**EMPRESA HONDURENA DE TELECOMUNICACIONES (HONDUTEL)**  
 RELACIÓN DE PERSONAL AL MES DE DICIEMBRE 2021

(Salarios y Colaterales en Lempiras)

Código	Concepto	Número de Empleados según Género			Salario del Mes	Acumulado Sueldos, Honorarios, y Colaterales Pagados a Diciembre 2021						
		M	F	Total		Sueldos y Honorarios Pagados (por género)			Colaterales			TOTAL GENERAL
						M	F	Total	Bonificaciones	Horas Extras	Total	
11100	Personal (Permanente)	1,227	790	2,017	41,384,333.1	317,287,582.9	185,455,917.0	502,743,499.9	66,330,977.6	3,101,691.6	69,432,669.2	572,176,169.1
12100	Personal (Contrato)	30	16	46	602,155.2	4,951,074.3	2,586,368.3	7,537,442.6	31,922.6	97,527.8	129,450.4	7,666,893.0
12200	Jornales	4	0	4	17,000.0	304,037.5	24,015.7	328,053.2			0.0	328,053.2
<b>SUBTOTAL</b>		<b>1,261</b>	<b>806</b>	<b>2,067</b>	<b>42,003,488.3</b>	<b>322,542,694.7</b>	<b>188,066,301.0</b>	<b>510,608,995.7</b>	<b>66,362,900.2</b>	<b>3,199,219.4</b>	<b>69,562,119.6</b>	<b>580,171,115.3</b>
12910	Contratos Especiales	0	0	0	0.0	0.0	0.0	0.0			0.0	0.0
24000	Servicios Profesionales	0	0	0	0.0	0.0	0.0	0.0	0.0	0.0	0.0	0.0
	Personas Naturales	0	0	0	0.0	0.0	0.0	0.0			0.0	0.0
<b>TOTAL</b>		<b>1,261</b>	<b>806</b>	<b>2,067</b>	<b>42,003,488.3</b>	<b>322,542,694.7</b>	<b>188,066,301.0</b>	<b>510,608,995.7</b>	<b>66,362,900.2</b>	<b>3,199,219.4</b>	<b>69,562,119.6</b>	<b>580,171,115.3</b>

**INFORMACIÓN COMPLEMENTARIA**

La Institución tienen Contrato Colectivo	SI	NO			
	X				
Vigencia	TIEMPO	APROBACIÓN	INICIO	FINALIZACIÓN	
	3 AÑOS	16 /01/ 2019	01 /01/ 2019	31 /12/ 2021	
Impacto Económico	% Incremento Salarial Anual	Monto Total Incremento Salarial Anual	Impacto económico anual		
			2020	2021	2022
	0.0%	-	-	-	-

Incremento Salarial NO enmarcado en contrato colectivo	% Incremento Salarial Anual	Monto Total Incremento Salarial Anual
	-	-

**Ejecución Presupuestaria Acumulada**

(Cifras en Lempiras)

Concepto	A DIC. 2021
Ingreso Corriente Total	1,184,018,576.5
<b>Ingreso Total</b>	<b>1,236,589,206.1</b>
Servicios Personales	808,567,198.6
Bienes Capitalizables	2,868,210.3
Gasto Corriente Total	1,192,054,335.8
<b>Gasto Total</b>	<b>1,236,589,206.1</b>

Nota 1: El número de empleados son los existentes al 31 de Diciembre 2021.

Nota 2: El salario mensual corresponde al total pagado por este concepto y honorarios en el mes de Diciembre 2021.

Nota 3: El total de sueldos y honorarios corresponde al total pagado por este concepto, de enero a Diciembre 2021.

Nota 4: Los montos reportados en la Relación de Personal deben coincidir con los registrados en la Ejecución Presupuestaria correspondiente, caso contrario justificar las diferencias.

Nota 5: En el objeto del gasto 24000 solo considerar los Servicios Profesionales de las personas naturales.

Nota 6: El monto de Bonificaciones incluye el pago a la fecha de todo tipo de bonos que el empleado recibe (incluidos bonos por vacaciones); En el caso de las Instituciones Sindicalizadas, la suma del pago de bonos contemplados en el contrato colectivo vigente.



Dirección General de Instituciones Descentralizadas (DGID)  
**RELACIÓN DE PERSONAL**  
**EMPRESA HONDURENA DE TELECOMUNICACIONES (HONDUTEL)**  
 RELACIÓN DE PERSONAL AL MES DE DICIEMBRE 2020

(Salarios y Colaterales en Lempiras)

Código	Concepto	Número de Empleados según Género			Salario del Mes	Acumulado Sueldos, Honorarios, y Colaterales Pagados a Diciembre 2020						
		M	F	Total		Sueldos y Honorarios Pagados (por género)			Colaterales			TOTAL GENERAL
					M	F	Total	Bonificaciones	Horas Extras	Total		
11100	Personal (Permanente)	1,359	884	2,243	50,750,924.7	357,710,058.4	208,064,409.5	565,774,467.9	66,189,608.7	3,042,664.5	69,232,273.3	635,006,741.1
12100	Personal (Contrato)	31	17	48	627,111.4	4,930,595.3	2,886,101.6	7,816,696.9	16,233.8	42,879.7	59,113.5	7,875,810.4
12200	Jornales	8	0	8	85,085.4	173,853.6	0.0	173,853.6			0.0	173,853.6
<b>SUBTOTAL</b>		<b>1,398</b>	<b>901</b>	<b>2,299</b>	<b>51,463,121.5</b>	<b>362,814,507.3</b>	<b>210,950,511.1</b>	<b>573,765,018.4</b>	<b>66,205,842.5</b>	<b>3,085,544.2</b>	<b>69,291,386.7</b>	<b>643,056,405.1</b>
12910	Contratos Especiales	0	0	0	0.0	0.0	0.0	0.0			0.0	0.0
24000	Servicios Profesionales	1	0	1	330,000.0	360,000.0	0.0	360,000.0	0.0	0.0	0.0	360,000.0
	Personas Naturales	1	0	1	330,000.0	360,000.0	0.0	360,000.0			0.0	360,000.0
<b>TOTAL</b>		<b>1,399</b>	<b>901</b>	<b>2,300</b>	<b>51,793,121.5</b>	<b>363,174,507.3</b>	<b>210,950,511.1</b>	<b>574,125,018.4</b>	<b>66,205,842.5</b>	<b>3,085,544.2</b>	<b>69,291,386.7</b>	<b>643,416,405.1</b>

**INFORMACIÓN COMPLEMENTARIA**

La Institución tienen Contrato Colectivo	SI	NO				
	X	X				
Vigencia	TIEMPO	APROBACIÓN	INICIO	FINALIZACIÓN		
	2 AÑOS	dd/mm/año	dd/mm/año	dd/mm/año		
Impacto Económico	% Incremento Salarial Anual	Monto Total Incremento Salarial Anual	Impacto económico anual			
			2019	2020	2021	
			0.0%	-	-	-
Incremento Salarial NO enmarcado en contrato colectivo	% Incremento Salarial Anual	Monto Total Incremento Salarial Anual				
			-	-	-	

**Ejecución Presupuestaria Acumulada**

(Cifras en Lempiras)

Concepto	A DIC. 2020
Ingreso Corriente Total	1,215,586,461.7
<b>Ingreso Total</b>	<b>1,376,388,029.1</b>
Servicios Personales	946,982,801.5
Bienes Capitalizables	20,800,144.5
Gasto Corriente Total	1,355,587,884.5
<b>Gasto Total</b>	<b>1,376,388,029.1</b>

Nota 1: El número de empleados son los existentes al 31 de Diciembre 2020.

Nota 2: El salario mensual corresponde al total pagado por este concepto y honorarios en el mes de Diciembre 2020.

Nota 3: El total de sueldos y honorarios corresponde al total pagado por este concepto, de enero a Diciembre 2020.

Nota 4: Los montos reportados en la Relación de Personal deben coincidir con los registrados en la Ejecución Presupuestaria correspondiente, caso contrario justificar las diferencias.

Nota 5: En el objeto del gasto 24000 solo considerar los Servicios Profesionales de las personas naturales.

Nota 6: El monto de Bonificaciones incluye el pago a la fecha de todo tipo de bonos que el empleado recibe (incluidos bonos por vacaciones); En el caso de las Instituciones Sindicalizadas, la suma del pago de bonos contemplados en el contrato colectivo vigente.

**EMPRESA HONDUREÑA DE TELECOMUNICACIONES  
HONDUTEL  
AÑO 2021**

**RELACION DE PERSONAL  
Sueldos Mensuales en Miles de Lempiras**

No.	CONCEPTOS	Diciembre		SEXO MASCULINO		SEXO FEMENINO	
		No.Plazas	Sueldos	No.Plazas	Sueldos	No.Plazas	Sueldos
<b>A</b>	<b>PERSONAL PERMANENTE</b>	<b>2,017</b>	<b>41,384,333.1</b>	<b>1,227</b>	<b>26,281,107.0</b>	<b>790</b>	<b>15,103,226.1</b>
1	Dirección Superior	21	1,325,744.6	17	1,101,626	4	224,118.9
2	Profesionales	84	2,931,977.4	42	1,530,066	42	1,401,911
3	Técnicos	688	14,507,355.6	616	12,836,736	72	1,670,619
4	Administrativos	734	13,854,346.7	284	5,559,692	450	8,294,654
5	Operativo	240	3,798,123.7	74	1,207,566	166	2,590,558
6	De Obra	26	422,967.6	26	422,967.6	0	0.0
7	De Servicio	224	4,543,817.4	168	3,622,453	56	921,364
<b>B</b>	<b>PERSONAL TEMPORAL</b>	<b>50</b>	<b>619,155.2</b>	<b>34</b>	<b>415,732.6</b>	<b>16</b>	<b>203,422.7</b>
1	Por Contrato	46	602,155.2	30	398,733	16	203,423
2	Por Jornal	4	17,000.0	4	17,000.0	0	0.0
	<b>TOTAL (A+B)</b>	<b>2,067</b>	<b>42,003,488.3</b>	<b>1,261</b>	<b>26,696,839.6</b>	<b>806</b>	<b>15,306,648.7</b>
<b>C</b>	<b>PLAZAS VACANTES</b>						
	<b>TOTAL (A+B+C)</b>	<b>2,067</b>	<b>42,003,488.3</b>	<b>1,261</b>	<b>26,696,839.6</b>	<b>806</b>	<b>15,306,648.7</b>

file:Reporte Mensual Recurso Humano





# RESULTADOS DEL PERIODO

**EMPRESA HONDUREÑA DE TELECOMUNICACIONES (HONDUTEL)**

ANEXO 4

**ESTADO DE RESULTADOS OPERATIVO DEL 01 DE ENERO AL 31 DE DICIEMBRE 2021**

AÑO '2021

(VALORES EN LEMPIRAS)

CODIGO	CONCEPTOS	PRESUPUESTO AÑO 2021 APROBADO POR EL CONGRESO NACIONAL DE LA REPUBLICA MEDIANTE DECRETO N° 182-2020 Y PUBLICADO EN LA GACETA N° 35,468 DEL 23 DE DICIEMBRE 2020	PRESUPUESTO AÑO 2021		VARIACION	
			PROYECTADO	EJECUTADO	Absoluta	Relativa %
			AL MES DE DICIEMBRE			
			1	2	3 = 2-1 Y/1- 2	4 = 3/1
	<b>INGRESOS POR TRANSACCIONES CORRIENTES</b>	<b>1,417,085,890.00</b>	<b>1,417,085,890.00</b>	<b>1,184,018,576.51</b>	<b>(233,067,313.49)</b>	<b>-16%</b>
	Venta de Bienes y Servicios	1,360,402,454.00	1,360,402,454.00	1,001,579,896.79	(358,822,557.21)	-26%
	Otros Ingresos Corrientes	56,683,436.00	56,683,436.00	32,438,679.72	(24,244,756.28)	-43%
	Fuentes Financieras (obtención préstamo Interno sector Privado C.Plazo)	-	-	150,000,000.00	150,000,000.00	0%
	<b>GASTOS CORRIENTES</b>	<b>1,350,063,768.00</b>	<b>1,350,063,768.00</b>	<b>1,192,054,335.77</b>	<b>158,009,432.23</b>	<b>12%</b>
	Servicios Personales	873,705,403.00	873,444,403.00	808,567,198.64	64,877,204.36	7%
	Servicios No Personales	401,504,159.00	408,765,159.00	341,810,516.14	66,954,642.86	16%
	Materiales y Suministros	40,871,353.00	37,871,353.00	17,632,831.19	20,238,521.81	53%
	Transferencias	18,732,853.00	18,732,853.00	15,735,485.31	2,997,367.69	16%
	Servicios de la Deuda (Intereses deuda ext. + int.)	15,250,000.00	11,250,000.00	8,308,304.49	2,941,695.51	26%
	Otros Gastos Operacionales	-	-	-	-	0%
	Variaciones Cambiarias	-	-	-	-	0%
	Asignaciones Globales	-	-	-	-	-
	<b>UTILIDAD DEL PERIODO</b>	<b>67,022,122.00</b>	<b>67,022,122.00</b>	<b>(8,035,759.26)</b>	<b>(75,057,881.26)</b>	<b>-112%</b>

31 de Diciembre 2021

Estado de Resultados del 01 de Enero al 31 de Diciembre 2021

OBS: EN ESTE ESTADO FINANCIERO EL RESULTADO DEL PERIODO DIFIERE DEL DE CONTABILIDAD PORQUE AQUI CONSIDERAMOS LAS TRANSFERENCIAS EN EFECTIVO GOBIERNO CENTRAL Y LAS COMPRAS Y EL IMPUESTO SOBRE LA RENTA COMO GASTO, LAS COMPRAS EN LUGAR DE LAS SALIDAS DE ALMACEN; ASI MISMO NO TOMAMOS EN CUENTA LOS REGISTROS POR DEPRECIACION.

**EMPRESA HONDUREÑA DE TELECOMUNICACIONES (HONDUTEL)**  
**ESTADO DE RESULTADOS OPERATIVO DEL 01 AL 31 DE DICIEMBRE 2021**  
 (VALORES EN LEMPIRAS)

ANEXO 4.1  
 FORMA EGEMP-07  
 AÑO '2021

CODIGO	CONCEPTOS	PRESUPUESTO AÑO 2021 APROBADO POR EL CONGRESO NACIONAL DE LA REPUBLICA MEDIANTE DECRETO N° 182- 2020 Y PUBLICADO EN LA GACETA N° 35,468 DEL 23 DE DICIEMBRE 2020	AÑO 2021			
			PROYECTADO A DICIEMBRE	EJECUTADO A NOVIEMBRE	EJECUTADO A DICIEMBRE	EJECUTADO DICIEMBRE
	<b>INGRESOS POR TRANSACCIONES CORRIENTES</b>	<b>1,417,085,890.00</b>	<b>1,417,085,890.00</b>	<b>944,114,000.41</b>	<b>1,184,018,576.51</b>	<b>239,904,576.10</b>
	Venta de Bienes y Servicios	1,360,402,454.00	1,360,402,454.00	768,155,896.09	1,001,579,896.79	233,424,000.70
	Otros Ingresos Corrientes	56,683,436.00	56,683,436.00	25,958,104.32	32,438,679.72	6,480,575.40
	Fuentes Financieras (obtención préstamo Interno sector Privado C.Plazo)	-	-	150,000,000.00	150,000,000.00	-
	<b>GASTOS CORRIENTES</b>	<b>1,350,063,768.00</b>	<b>1,350,063,768.00</b>	<b>875,821,659.96</b>	<b>1,192,054,335.77</b>	<b>316,232,675.81</b>
	Servicios Personales	873,705,403.00	873,444,403.00	594,461,918.23	808,567,198.64	214,105,280.41
	Servicios No Personales	401,504,159.00	408,765,159.00	253,120,406.40	341,810,516.14	88,690,109.74
	Materiales y Suministros	40,871,353.00	37,871,353.00	11,883,226.89	17,632,831.19	5,749,604.30
	Transferencias	18,732,853.00	18,732,853.00	10,411,105.33	15,735,485.31	5,324,379.98
	Servicios de la Deuda (Intereses deuda ext.)	15,250,000.00	11,250,000.00	5,945,003.11	8,308,304.49	2,363,301.38
	Otros Gastos Operacionales	-	-	-	-	-
	Variaciones Cambiarias	-	-	-	-	-
	Asignaciones Globales	-	-	-	-	-
	<b>UTILIDAD DEL PERIODO</b>	<b>67,022,122.00</b>	<b>67,022,122.00</b>	<b>68,292,340.45</b>	<b>(8,035,759.26)</b>	<b>(76,328,099.71)</b>

\*31 de Diciembre 2021

Estado de Resultados del 01 al 31 de Diciembre 2021

OBS: EN ESTE ESTADO FINANCIERO EL RESULTADO DEL PERIODO DIFIERE DEL DE CONTABILIDAD PORQUE AQUI CONSIDERAMOS LAS TRANSFERENCIAS EN EFECTIVO GOBIERNO CENTRAL Y LAS COMPRAS Y EL IMPUESTO SOBRE LA RENTA COMO GASTO, LAS COMPRAS EN LUGAR DE LAS SALIDAS DE ALMACEN; ASI MISMO NO TOMAMOS EN CUENTA LOS REGISTROS POR DEPRECIACION.

**EMPRESA HONDUREÑA DE TELECOMUNICACIONES (HONDUTEL)**  
**ESTADO DE RESULTADOS OPERATIVO POR TRIMESTRES DEL 01 DE ENERO AL 31 DE DICIEMBRE 2021**  
**(VALORES EN LEMPIRAS)**

**ANEXO 4.2**  
**FORMA EGEMP-07**  
**AÑO '2021**

CODIGO	CONCEPTOS	PRESUPUESTO AÑO 2021 APROBADO POR EL CONGRESO NACIONAL DE LA REPUBLICA MEDIANTE DECRETO N° 182-2020 Y PUBLICADO EN LA GACETA N° 35,468 DEL 23 DE DICIEMBRE 2020	PROYECTADO A DICIEMBRE 2021	AÑO 2021				
				EJECUTADO PRIMER TRIMESTRE	EJECUTADO SEGUNDO TRIMESTRE	EJECUTADO TERCER TRIMESTRE	EJECUTADO CUARTO TRIMESTRE	EJECUTADO AL MES DE DICIEMBRE 2021
	<b>INGRESOS POR TRANSACCIONES CORRIENTES</b>	<b>1,417,085,890.00</b>	<b>1,417,085,890.00</b>	<b>277,153,477.09</b>	<b>425,680,914.69</b>	<b>241,279,608.63</b>	<b>239,904,576.10</b>	<b>1,184,018,576.51</b>
	Venta de Bienes y Servicios	1,360,402,454.00	1,360,402,454.00	270,256,060.33	264,605,297.82	233,294,537.94	233,424,000.70	1,001,579,896.79
	Otros Ingresos Corrientes	56,683,436.00	56,683,436.00	6,897,416.76	11,075,616.87	7,985,070.69	6,480,575.40	32,438,679.72
	Fuentes Financieras (obtención préstamo Interno sector Privado C.Plazo)	-	-	-	150,000,000.00	-	-	150,000,000.00
	<b>GASTOS CORRIENTES</b>	<b>1,350,063,768.00</b>	<b>1,350,063,768.00</b>	<b>287,131,337.94</b>	<b>324,379,485.00</b>	<b>264,310,837.02</b>	<b>316,232,675.81</b>	<b>1,192,054,335.77</b>
	Servicios Personales	873,705,403.00	873,444,403.00	203,748,137.96	225,556,016.40	165,157,763.87	214,105,280.41	808,567,198.64
	Servicios No Personales	401,504,159.00	408,765,159.00	76,831,657.39	88,139,180.66	88,149,568.35	88,690,109.74	341,810,516.14
	Materiales y Suministros	40,871,353.00	37,871,353.00	2,792,250.09	4,245,934.60	4,845,042.20	5,749,604.30	17,632,831.19
	Transferencias	18,732,853.00	18,732,853.00	3,425,542.50	3,860,875.41	3,124,687.42	5,324,379.98	15,735,485.31
	Servicios de la Deuda (Intereses deuda ext. + int.)	15,250,000.00	11,250,000.00	333,750.00	2,577,477.93	3,033,775.18	2,363,301.38	8,308,304.49
	Otros Gastos Operacionales	-	-	-	-	-	-	-
	Variaciones Cambiarias	-	-	-	-	-	-	-
	Asignaciones Globales	-	-	-	-	-	-	-
	<b>UTILIDAD DEL PERIODO</b>	<b>67,022,122.00</b>	<b>67,022,122.00</b>	<b>(9,977,860.85)</b>	<b>101,301,429.69</b>	<b>(23,031,228.39)</b>	<b>(76,328,099.71)</b>	<b>(8,035,759.26)</b>

31 de Diciembre 2021

Estado de Resultados del 01 de Enero al 31 de Diciembre 2021

OBS: EN ESTE ESTADO FINANCIERO EL RESULTADO DEL PERIODO DIFIERE DEL DE CONTABILIDAD PORQUE AQUI CONSIDERAMOS LAS TRANSFERENCIAS EN EFECTIVO GOBIERNO CENTRAL Y LAS COMPRAS Y EL IMPUESTO SOBRE LA RENTA COMO GASTO, LAS COMPRAS EN LUGAR DE LAS SALIDAS DE ALMACEN; ASI MISMO NO TOMAMOS EN CUENTA LOS REGISTROS POR DEPRECIACION.