



GOBIERNO DE LA  
REPÚBLICA DE HONDURAS



---

SECRETARÍA DE ESTADO EN LOS DESPACHOS  
DE DESARROLLO COMUNITARIO,  
AGUA Y SANEAMIENTO  
SEDECOAS

FONDO HONDUREÑO DE INVERSIÓN SOCIAL  
(SEDECOAS/FHIS)

Informe de Ejecución Física y Financiera del Plan  
Operativo Anual POA-Presupuesto

**I Trimestre 2021**

## Indicé

<b>Introducción</b> .....	3
<b>Antecedentes</b> .....	3
<b>Misión:</b> .....	4
<b>Visión:</b> .....	4
<b>Valores:</b> .....	4
<b>Resumen Ejecutivo</b> .....	5
<b>Situación Actual de los Programas:</b> .....	6
<b>Proyectos FHIS</b> .....	8
<b>Ejecución Presupuestaria por Programas 2021</b> .....	9
<b>Ejecución Presupuestaria por Proyectos 2021</b> .....	10
<b>Ejecución de Egresos por Grupo de Gasto Primer Trimestre 2021</b> .....	11
<b>Ejecución Gasto Operativo Primer Trimestre del 2021</b> .....	12
<b>Cuadro por Sector 2021 (Ejecutado)</b> .....	14
<b>CARTERA BANCO INTERAMERICANO DE DESARROLLO</b> .....	15
✓ <b>Programa de Convivencia Ciudadana y Mejoramiento de Barrios (PCCMB)</b> .....	15
<b>CARTERA BANCO CENTROAMERICANO DE INTEGRACION ECONOMICA</b> .....	21
✓ <b>Programa de Mejoramiento Integral de la Infraestructura y Formación Educativa en Honduras (MIFE)</b> .....	21
<b>CARTERA KfW Entwicklungsbank</b> .....	24
✓ <b>Programa de Mejora de la Infraestructura Escolar PROMINE/KfW SE-FHIS FASE IV y V</b> .....	24
✓ <b>Programa de Convivencia y Espacios Seguros para Jóvenes en Honduras (CONVIVIR)</b> ..	29
<b>CARTERA UNITED STATES AGENCY FOR INTERNATIONAL DEVELOPMENT (USAID)</b> 41	
✓ <b>Programa de Infraestructura para la Seguridad Ciudadana (USAID/ICS)</b> .....	41
✓ <b>Programa Actividad Piloto de Infraestructura en el Occidente de Honduras (USAID/PIOH)</b> .....	45
<b>PROGRAMA 15: RECONSTRUCCION INFRAESTRUCTURA NACIONAL</b> .....	49
✓ <b>Respuesta a Emergencia Generados por los Huracanes Eta e Iota</b> .....	49

## **Introducción**



El presente informe es la recopilación de las actividades e inversiones realizadas por el SEDECOAS/FHIS durante el primer trimestre de 2021.

## **Antecedentes**

De acuerdo al Artículo 1 del Decreto Ejecutivo Numero PCM-056-2019 se crea la Secretaría de Estado en los Despachos de Desarrollo Comunitario Agua y Saneamiento (SEDECOAS), la cual debe de promover el Desarrollo Comunitario por medio de la coordinación, diseño y ejecución de programas y proyectos participativos, incluyentes y equitativos, en alianza con gobiernos locales y socios estratégicos, para mejorar la calidad de vida de la población más pobre y vulnerables de Honduras quien para el desarrollo de sus funciones debe contar con una Subsecretaría de Estado.

Se adscribe a dicha Secretaría de Estado, El Instituto Desarrollo Comunitario, Agua y Saneamiento (IDECOAS).

El Fondo Hondureño de Inversión Social (FHIS) es un organismo Desconcentrado de la Presidencia de la República, creado el 22 de febrero de 1990 y extendida su vida legal hasta el año 2022 según decreto No. 222-2010 cuya finalidad es la de promover el mejoramiento de las condiciones de vida de los grupos sociales marginados, en el área rural y urbana, mediante el otorgamiento de financiamientos para programas y proyectos de desarrollo social y/o económico, con el propósito de aumentar su productividad, sus niveles de empleo y de ingresos y de contribuir a la satisfacción de sus necesidades básicas.

Asimismo, asesorará a los gobiernos locales con respecto a los procesos de captación de recursos de las fuentes de financiamiento nacionales y/o externas y las asiste en la transferencia de las capacidades técnicas y administrativas, para convertir a estos gobiernos locales en administradores eficientes de sus programas y proyectos, para dar cumplimiento a los objetivos establecidos en el Plan de Nación en aplicación del principio de Descentralización.

### **Misión:**

“Somos una Institución estatal, desconcentrada, técnica y captadora de recursos que promueve el desarrollo local sostenible, participativo e incluyente mediante el fortalecimiento de los gobiernos municipales y sociedad civil, en alianza con socios estratégicos para desarrollar obras de infraestructura y proyectos de orientación social de acuerdo al plan de nación y visión de país de forma transparente y eficiente, para mejorar la calidad de vida de la población más pobre y vulnerable de Honduras”.

### **Visión:**

“Ser para el año 2022, la Institución líder en gestión y fortalecimiento de los gobiernos municipales y sociedad civil, para la ejecución de proyectos, que contribuya equitativamente al desarrollo sustentable nacional”.

### **Valores:**

- **Ética:** Ejercicio de las funciones con sujeción a las normas morales que promuevan la confianza de la población hondureña.
- **Integridad:** Actuación sustentada en la honradez, prudencia, entereza, rectitud y firmeza.
- **Compromiso:** Ejecución de proyectos que coadyuven al desarrollo local.
- **Transparencia:** Amplia difusión de información sobre nuestras actuaciones. Rendición de cuentas ante la sociedad.
- **Lealtad:** Actuar con fidelidad y rectitud hacia el FHIS y compañeros de trabajo, con el objetivo de identificarse con la institución.
- **Equidad:** El FHIS no hace distinción de credo, raza, de ninguna otra forma de discriminación humana.

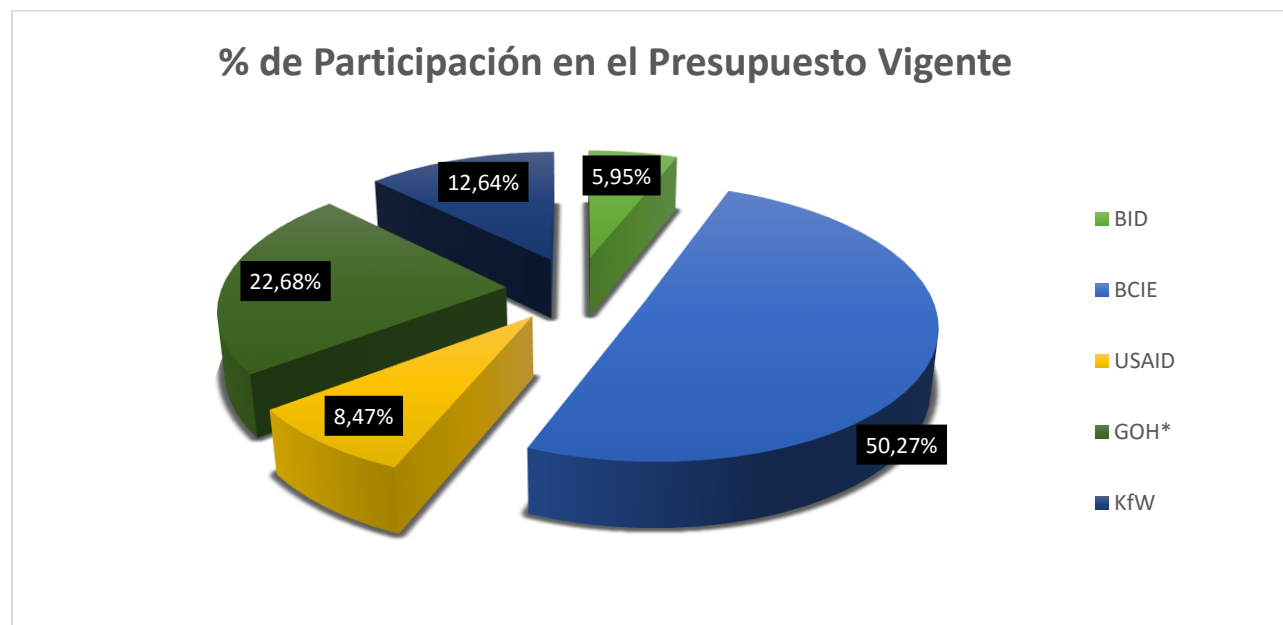
## Resumen Ejecutivo

SEDECOAS/FHIS, llega hasta los lugares más recónditos del país, para contribuir a mitigar las necesidades de la población más pobre y vulnerable a través de respuestas rápidas y concretas con proyectos de Agua y Saneamiento, Educación, Productividad, Infraestructura Social e Infraestructura Rural.

El presupuesto del FHIS para la gestión 2020 al 31 de marzo asciende a 1.769.4 Millones de Lempiras:

Fuente	Presupuesto Aprobado	Presupuesto Vigente	% de Participación en el Presupuesto Vigente
<b>BID</b>	L. 105.265.786,00	L. 105.265.786,00	6%
<b>BCIE</b>	L. 973.686.940,00	L. 889.522.751,00	50%
<b>USAID</b>	L. 249.987.754,00	L. 149.809.726,00	8%
<b>GOH*</b>	L. 307.808.758,00	L. 401.297.758,00	23%
<b>KfW</b>	L. 153.385.842,00	L. 223.589.643,00	13%
<b>TOTAL</b>	<b>L. 1.790.135.080,00</b>	<b>L. 1.769.485.664,00</b>	<b>100%</b>

\* Incluye costo Operativo del FHIS



## **Situación Actual de los Programas:**

1. Programa de Convivencia Ciudadana y Mejoramiento de Barrios (PCCMB), PROYECTOS: Se finalizó el diseño de obras del Proyecto de Integración Urbana en colonias Montes de los Olivos, Nueva Jerusalén No. 2, Brisas del Mogote Altos de la Quezada, La Huerta, Villas San Miguel, Brisas del Roble, y Altos del Mirador para un total de 3,035, predios. Se ha iniciado el proceso de licenciamiento ambiental.  
PROGRAMA DE VALORES: Desde enero 2021 se han retomado los entrenamientos presenciales con 13 secciones deportivas y se continúan las clases virtuales para el entrenamiento en deportes y a estas sólo tienen acceso quienes en sus viviendas cuentan con un servicio de internet; en este sentido se ha creado un canal en YouTube <https://www.youtube.com/channel/UC5mxsM-qXz6wAdCsBzzufYA>.
2. Programa de Mejoramiento Integral de la Infraestructura y Formación Educativa en Honduras (MIFE), Se está gestionando el primer desembolso y en espera de la contratación de los formuladores para los diseños de los centros educativos.
3. Programa de Mejora de la Infraestructura Escolar PROMINE/KfW SE-FHIS FASE III y IV: La ejecución financiera del Programa inicio hasta marzo del presente, en vista que no se pudo asignar presupuesto en la formulación ya que aún no se contaba con la ampliación de la vigencia del Programa. Es importante mencionar que se logró superar la ejecución estimada en vista que el traslado de recursos del Programa de la DIM a PROMINE se realizó en menor tiempo de lo estimado.
4. Programa de Convivencia y Espacios Seguros para Jóvenes en Honduras (CONVIVIR), Actualmente se tiene una cartera de 37 proyectos de infraestructura aprobados para ejecutar con el monto del convenio. De dichos proyectos ya se terminaron 35 obras, 2 proyectos en ejecución.  
Se continúa trabajando en el proceso de equipamiento de los proyectos priorizando los que están terminados y los que están próximos a inaugurar.  
El SEDECOAS/FHIS ha actuado por medio de su equipo de Control y Seguimiento, inspectores sociales y técnicos, y apoyo del equipo de Asistencia Técnica dando seguimiento a la ejecución de los proyectos en construcción, como también trabajando en el seguimiento a las gestiones administrativas relacionadas con desembolsos, ordenes de cambio ingresados en el ciclo de proyectos del SEDECOAS/FHIS



5. Programa de Infraestructura para la Seguridad Ciudadana (USAID/ICS) y Programa Actividad Piloto de Infraestructura en el Occidente de Honduras (USAID/PIOH): Se están coordinando acciones de forma cercana con USAID, SEFIN y SEDECOAS para acelerar la firma de la Carta de ICS y se avanza en la firma de la carta de PIOH.

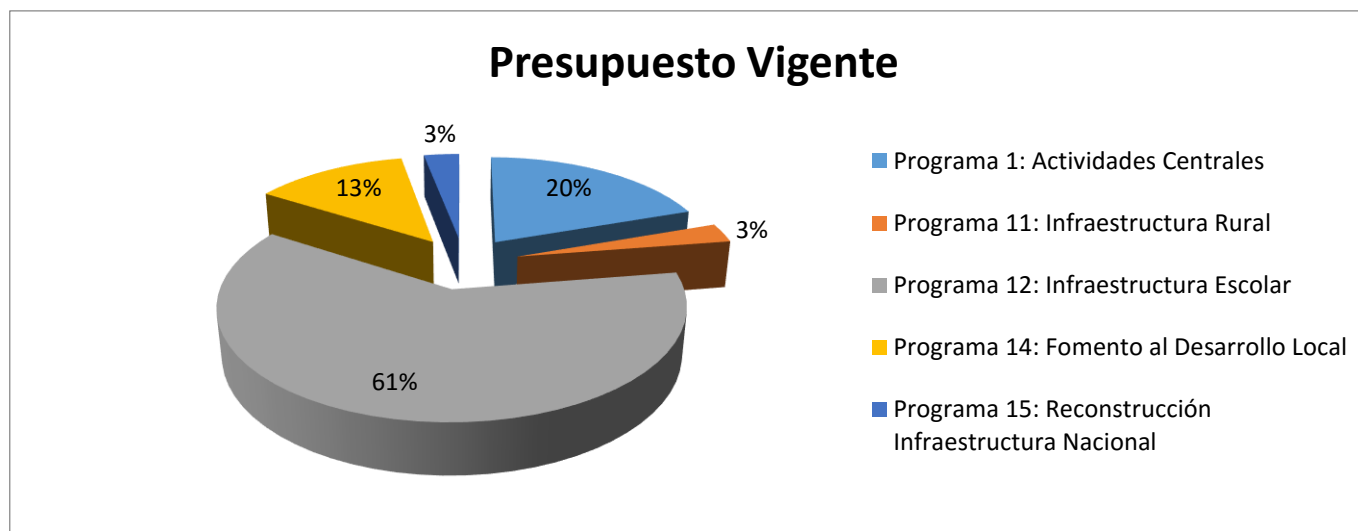
## Proyectos FHIS

Fuente	Nombre del Proyecto	Nombre Corto	Sector	Modalidad Ejecucion
BID	Programa Convivencia Ciudadana y Mejoramiento de Barrios	PCCMB 4518/BL-HO	Infraestructura Social	Centralizados
BCIE	Programa de Mejoramiento Integral de la Infraestructura y Formación Educativa en Honduras	MIFE	Infraestructura Escolar	PEC-Descentralizados
KFW	Programa de Mejora de la Infraestructura Escolar SE-FHIS FASE III y IV	PROMINE	Infraestructura Escolar	PEC-Descentralizados
	Programa de Convivencia y Espacios Seguros para Jóvenes en Honduras	CONVIVIR	Infraestructura Social y Fortalecimiento de las Capacidades de los Jóvenes	Descentralizados
USAID	Programa de Infraestructura para la Seguridad Ciudadana	ICS	Recuperacion de espacio públicos e infraestructura escolar para la mejora de la seguridad ciudadana	PEC/Centralizados
	Actividad Piloto de Infraestructura en el Occidente de Honduras	PIOH	Mejorar las condiciones de Infraestructura Básica para contribuir al desarrollo en el Occidente de Honduras.	PEC/Centralizados



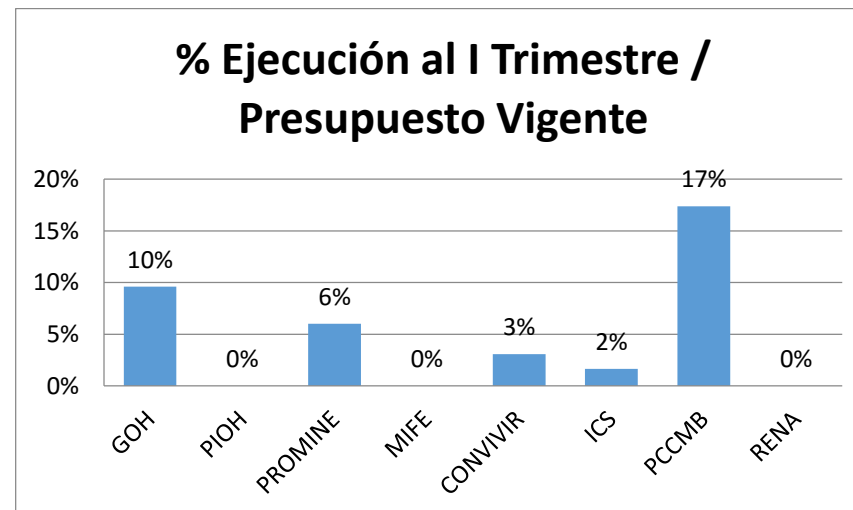
### Ejecución Presupuestaria por Programas 2021

Programa	Presupuesto Aprobado	Presupuesto Vigente	Monto Planificado I Trimestre	Devengado del I Trimestre	Devengado Acumulado	Disponible	% Ejecución I Trimestre/ Planificado I Trimestre	% Ejecución Acumulado/ Presupuesto Vigente
Programa 1: Actividades Centrales	L. 307.808.758,00	L. 347.808.758,00	L. 39.448.599,00	L. 33.365.473,28	L. 33.365.473,28	L. 314.443.284,72	85%	10%
Programa 11: Infraestructura Rural	L. 51.310.735,00	L. 51.310.735,00	L. 38.483.051,00	L. -	L. -	L. 51.310.735,00	0%	0%
Programa 12: Infraestructura Escolar	L. 1.099.842.778,00	L. 1.086.371.390,00	L. 26.226.371,00	L. 11.805.046,03	L. 11.805.046,03	L. 1.074.566.343,97	45%	1%
Programa 14: Fomento al Desarrollo Local	L. 331.172.809,00	L. 230.505.781,00	L. 232.428.179,00	L. 20.724.760,53	L. 20.724.760,53	L. 209.781.020,47	9%	9%
Programa 15: Reconstrucción Infraestructura Nacional	L. -	L. 53.489.000,00	L. 8.000.000,00	L. -	L. -	L. 53.489.000,00	0%	0%
<b>TOTAL</b>	<b>L. 1.790.135.080,00</b>	<b>L. 1.769.485.664,00</b>	<b>L. 344.586.200,00</b>	<b>L. 65.895.279,84</b>	<b>L. 65.895.279,84</b>	<b>L. 1.703.590.384,16</b>	<b>19%</b>	<b>4%</b>



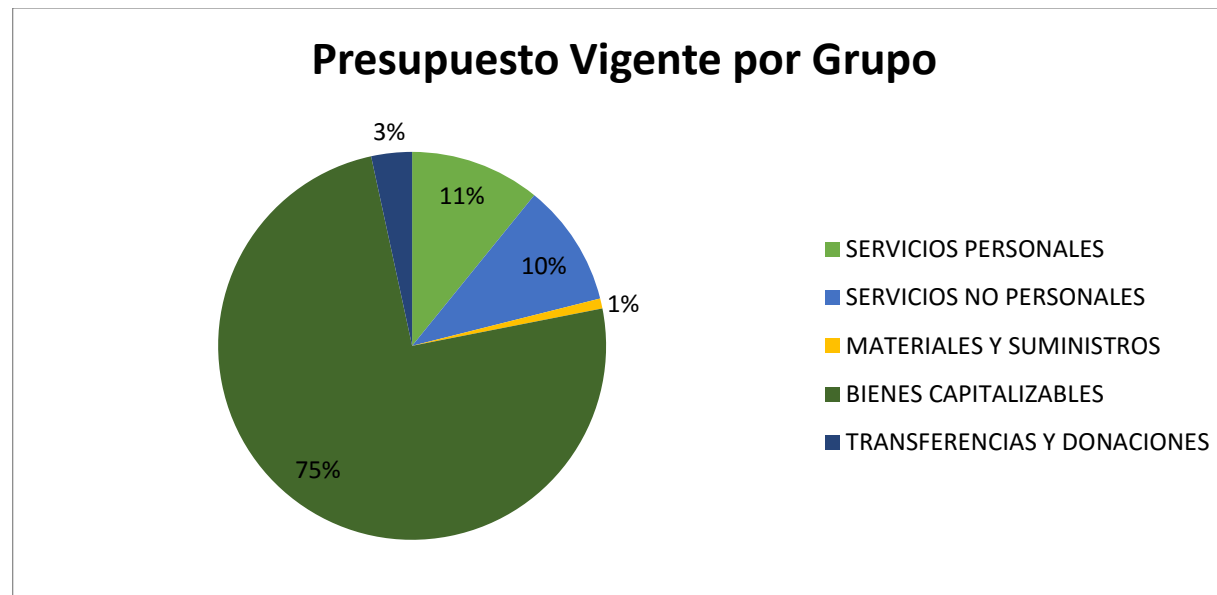
### Ejecución Presupuestaria por Proyectos 2021

Programa	Presupuesto Aprobado	Presupuesto Vigente 2021	Devengado del I Trimestre	Devengado Acumulado 2021	% Ejecución al I Trimestre / Presupuesto Vigente
Gasto Operativo/Gobierno	L. 307.808.758,00	347.808.758,00	33.365.473,28	L. 33.365.473,28	10%
Actividad Piloto de Infraestructura en el Occidente de Honduras	L. 51.310.735,00	L. 51.310.735,00	L. -	L. -	0%
Programa de Mejora de la Infraestructura Escolar, KfW VIII	L. 126.155.838,00	L. 196.848.639,00	11.805.046,03	L. 11.805.046,03	6%
Programa de Mejoramiento Integral de la Infraestructura y Formación Educativa en Honduras	L. 973.686.940,00	L. 889.522.751,00	L. -	L. -	0%
Proyecto Convivencia y Espacios Seguros para los Jóvenes CONVIVIR	L. 27.230.004,00	L. 26.741.004,00	817.968,51	L. 817.968,51	3%
Programa de Infraestructura para la Seguridad Ciudadana	L. 198.677.019,00	L. 98.498.991,00	1.607.702,14	L. 1.607.702,14	2%
Programa de Convivencia Ciudadana y Mejoramiento de Barrios	L. 105.265.786,00	L. 105.265.786,00	18.299.089,88	L. 18.299.089,88	17%
Programa de Respuesta a Emergencia Generada por los Huracanes ETA e IOTA		L. 53.489.000,00	L. -	L. -	0%
<b>TOTAL</b>	<b>L. 1.790.135.080,00</b>	<b>L. 1.769.485.664,00</b>	<b>L. 65.895.279,84</b>	<b>L. 65.895.279,84</b>	<b>4%</b>



### Ejecución de Egresos por Grupo de Gasto Primer Trimestre 2021

Grupo	Aprobado	Presupuesto Vigente por Grupo	Devengado I Trimestre	Devengado Acumulado al I Trimestre	Disponible	% Ejecución I Trimestre/ Presupuesto Vigente	% Ejecución Acumulado/ Presupuesto Vigente
SERVICIOS PERSONALES	L. 179.934.430,00	L. 191.934.430,00	31.694.304,03	L. 31.694.304,03	L. 160.240.125,97	17%	17%
SERVICIOS NO PERSONALES	L. 212.914.805,00	L. 181.000.902,00	9.046.757,74	L. 9.046.757,74	L. 171.954.144,26	5%	5%
MATERIALES Y SUMINISTROS	L. 12.911.438,00	L. 14.761.466,00	230.608,84	L. 230.608,84	L. 14.530.857,16	2%	2%
BIENES CAPITALIZABLES	L. 1.382.531.629,00	L. 1.321.746.088,00	24.916.609,23	L. 24.916.609,23	L. 1.296.829.478,77	2%	2%
TRANSFERENCIAS Y DONACIONES	L. 1.842.778,00	L. 60.042.778,00	7.000,00	L. 7.000,00	L. 60.035.778,00	0%	0%
<b>Total</b>	<b>L. 1.790.135.080,00</b>	<b>L. 1.769.485.664,00</b>	<b>L. 65.895.279,84</b>	<b>L. 65.895.279,84</b>	<b>L. 1.703.590.384,16</b>	<b>4%</b>	<b>4%</b>





## Ejecución Gasto Operativo Primer Trimestre del 2021

OBJETO DEL GASTO	NOMBRE	PRESUPUESTO VIGENTE	EJECUCION	CREDITO DISPONIBLE
1100	Sueldos Básicos	L 18.952.542,00	L 4.418.557,46	L 14.528.484,54
11400	Adicionales	1579.378,00	472.054,25	1.107.323,75
11510	Decimotercer Mes	1579.378,00	15.642,77	1.563.735,23
11520	Decimocuarto Mes	1579.378,00	75.107,15	1.504.270,85
11600	Complementos	1263.502,00	416.798,40	846.703,60
11710	Contribuciones al Instituto Nacional de Jubilaciones y Pensiones d	2.748.118,00	605.846,14	2.142.271,86
11750	Contribuciones para Seguro Social	708.292,00	143.586,98	564.705,02
12100	Sueldos Básicos	26.500.000,00	0,00	0,00
26110	Pasajes Nacionales	84.189,00	0,00	0,00
29100	Ceremonial y Protocolo	300.000,00	0,00	0,00
47110	Construcciones y Mejoras de Bienes en Dominio Privado	40.000.000,00	0,00	0,00
47210	Construcciones y Mejoras de Bienes en Dominio Público	56.500.000,00	0,00	0,00
51220	Ayuda Social a Personas	72.540,00	7.000,00	0,00
54110	Ayuda Social A Personas (Transferencia De Capital)	58.500.000,00	0,00	0,00
1100	Sueldos Básicos	19.611.361,00	4.451.533,17	15.159.827,83
11400	Adicionales	1.634.280,00	333.273,58	1.298.821,70
11510	Decimotercer Mes	1.634.280,00	5.820,83	1.628.459,17
11520	Decimocuarto Mes	1.634.280,00	198.164,17	1.420.340,27
11600	Complementos	1.307.424,00	354.456,11	951.220,11
11710	Contribuciones al Instituto Nacional de Jubilaciones y Pensiones d	2.843.647,00	665.119,44	2.178.527,56
11750	Contribuciones para Seguro Social	1.204.098,00	270.102,80	933.995,20
12100	Sueldos Básicos	37.800.485,00	8.351.281,01	29.268.703,99
12410	Decimotercer Mes	3.150.040,00	16.722,22	3.133.317,78
12420	Decimocuarto Mes	3.150.040,00	6.023,20	3.144.016,80
12550	Contribuciones para Seguro Social	2.307.012,00	238.142,62	2.062.321,38
16200	Compensaciones	1.951.987,00	0,00	0,00
23200	Mantenimiento y Reparación de Equipos y Medios de Transporte	700.000,00	10.000,00	0,00
24400	Servicios de Contabilidad y Auditoría	240.000,00	0,00	0,00
24500	Servicios de Capacitación	86.600,00	52.500,00	0,00
24710	Servicios De Consultoría Administrativa Y Financiera	2.240.000,00	420.700,00	27.400,00
25100	Servicio de Transporte	12.000,00	0,00	0,00
25300	Servicio de Imprenta, Publicaciones y Reproducciones	1.265.300,00	501.530,45	0,00
25400	Primas y Gastos de Seguro	2.676.150,00	96.591,57	0,00
27210	Tasas	154.262,00	0,00	0,00
31110	Productos Alimenticios Y Bebidas	100.000,00	0,00	0,00
33100	Productos De Papel Y Cartón	100.000,00	67.748,23	8094,85
34400	Llantas y Cámaras de Aire	100.000,00	0,00	0,00
35620	Diesel	200.000,00	30.326,12	0,00
35650	Aceites y Grasas Lubricantes	100.000,00	0,00	0,00
39100	Elementos de Limpieza y Aseo Personal	65.797,00	4.126,20	0,00
39200	Útiles de Escritorio, Oficina y Enseñanza	100.000,00	0,00	500,00
39600	Repuestos y Accesorios	600.000,00	46.499,95	3994,64

OBJETO DEL GASTO	NOMBRE	PRESUPUESTO VIGENTE	EJECUCION	CREDITO DISPONIBLE
1100	Sueldos Básicos	L 4.198.800,00	L 942.291,20	L 3.256.508,80
11400	Adicionales	349.899,00	90.884,72	259.014,28
11510	Decimotercer Mes	349.900,00	0,00	349.900,00
11520	Decimocuarto Mes	349.900,00	14.003,37	335.896,63
11600	Complementos	279919,00	72707,77	199813,87
11710	Contribuciones al Instituto Nacional de Jubilaciones y Pensiones d	608.826,00	139.199,00	469.627,00
11750	Contribuciones para Seguro Social	151777,00	31921,24	119.855,76
24300	Servicios Jurídicos	86.600,00	0,00	0,00
33700	Especies Timbradas y Valores	38.030,00	0,00	0,00
1100	Sueldos Básicos	2.566.800,00	589.523,56	1977276,44
11400	Adicionales	213.900,00	45.028,34	168.871,66
11510	Decimotercer Mes	213.900,00	0,00	213.900,00
11520	Decimocuarto Mes	213.900,00	16.359,45	197.540,55
11600	Complementos	171.120,00	46.572,67	124.547,33
11710	Contribuciones al Instituto Nacional de Jubilaciones y Pensiones d	372.186,00	79.953,04	292.232,96
11750	Contribuciones para Seguro Social	111303,00	22.099,32	89.203,68
23350	Mantenimiento y Reparación de Equipo para Computación	100.000,00	0,00	0,00
23600	Mantenimiento de Sistemas Informáticos	100.000,00	0,00	52.525,31
24600	Servicios de Informática y Sistemas Computarizados	150.000,00	0,00	0,00
1100	Sueldos Básicos	2.664.000,00	587.599,06	2.076.400,94
11400	Adicionales	222.000,00	74.543,34	147.456,66
11510	Decimotercer Mes	222.000,00	0,00	222.000,00
11520	Decimocuarto Mes	222.000,00	58.546,11	163453,89
11600	Complementos	177.600,00	97.322,16	80277,84
11710	Contribuciones al Instituto Nacional de Jubilaciones y Pensiones d	386.280,00	83.276,50	303.003,50
11750	Contribuciones para Seguro Social	121421,00	24.554,80	96866,20
1100	Sueldos Básicos	2.1692.147,00	5.522.240,00	16.169907,00
11400	Adicionales	1.807.681,00	493.011,45	1.314.669,55
11510	Decimotercer Mes	1.807.680,00	0,00	1.807.680,00
11520	Decimocuarto Mes	1.807.680,00	101.088,26	1.689.091,46
11600	Complementos	1.446.145,00	471.099,63	975.045,37
11710	Contribuciones al Instituto Nacional de Jubilaciones y Pensiones d	3.145.362,00	818.547,28	2.326.814,72
11750	Contribuciones para Seguro Social	920.782,00	233.699,46	687.082,54
25900	Otros Servicios Comerciales y Financieros	202.860,00	17.830,75	0,00
26210	Viáticos Nacionales	3.000.000,00	416.315,98	37.031,25
<b>TOTAL PROGRAMA</b>		<b>L 347.808.758,00</b>	<b>L 33.365.473,28</b>	<b>L 119.680.531,32</b>

### Cuadro por Sector 2021 (Ejecutado)

SECTOR	Proyectos Finalizados 2021	Mto. Ejecutado 2021	Empleos Generados 2021	Beneficiarios directos 2021
EMPRENDIMIENTO Y VALORES	0	2.320.293,52	27	1.262
INFRAESTRUCTURA COMUNITARIA	0	14.235.051,62	235	5.039
PREVENCION SITUACIONAL/CONVIVIENCIA	6	1.607.702,14	20	7.523
EDUCACION	1	9.104.357,65	104	551
HOSPITALES	2	-	419	1.108.128
<b>TOTAL</b>	<b>9</b>	<b>27.267.404,93</b>	<b>805</b>	<b>1.122.503</b>

### Cuadro por Departamento 2021 (Ejecutado)

DEPARTAMENTO	Proyectos Finalizados 2021	Mto. Ejecutado 2021	Empleos Generados 2021	Beneficiarios directos 2021
ATLANTIDA	6	1.607.702,14	95	701.338
CHOLUTECA	0	16.981,25	0	0
COPAN	0	-	30	411.445
CORTES	2	-	74	2.208
FRANCISCO MORAZAN	0	18.368.275,31	312	6.961
INTIBUCÁ	0	3.877.629,45	130	248
LA PAZ	0	3.361.841,78	0	0
LEMPIRA	0	34.975,00	30	29
OCOTEPEQUE	1	-	54	224
SANTA BARBARA	0	-	80	50
<b>TOTAL</b>	<b>9</b>	<b>27.267.404,93</b>	<b>805</b>	<b>1.122.503</b>

### Cuadro por Otras Inversiones 2021 (Ejecutado)

OTRAS INVERSIONES	Mto. Ejecutado 2021
BIENES COMPRAS Y CONSULTORIAS	4.893.555,55
GASTO OPERATIVO DE PROGRAMAS	368.846,08
ACTIVIDADES CENTRALES FHIS	33.365.473,00
<b>TOTAL</b>	<b>38.627.874,63</b>

## CARTERA BANCO INTERAMERICANO DE DESARROLLO



### ✓ Programa de Convivencia Ciudadana y Mejoramiento de Barrios (PCCMB)



#### i. Antecedentes

Actualmente el Fondo Hondureño de Inversión Social (FHIS), adscrito a la Secretaría de Desarrollo Comunitario, Agua y Saneamiento (SEDECOAS) y la Secretaría de Seguridad ejecutan conjuntamente la operación BID 4518/BL-HO denominada “Programa de Convivencia Ciudadana y Mejoramiento de Barrios” el cual es un préstamo por un monto total de US\$60,000,000.00 la operación fue aprobada por el Banco Interamericano de Desarrollo en el mes de abril de 2018, posteriormente aprobada por el Congreso Nacional en el mes de octubre de 2018, y fue efectivo a partir del 28 de noviembre de 2018, fecha en que fue publicado en el Diario Oficial la Gaceta

#### ii. Objetivo

Contribuir a mejorar la convivencia ciudadana en Honduras a través de la mejora en la calidad de vida en barrios vulnerables y la reducción de la incidencia de delitos violentos. Los objetivos específicos son: (i) mejorar el hábitat de barrios urbanos vulnerables, aumentando el acceso a infraestructura de servicios básicos y de prevención para disminuir delitos de robos y violaciones sexuales; (ii) reducir los niveles de incidencia de homicidios y violencia intrafamiliar (VIF) en los municipios intervenidos mejorando los servicios de prevención y atención a víctimas de la violencia; y (iii) mejorar la efectividad policial en investigación criminal, a través del incremento de la proporción de casos de homicidio con agresor identificado e informe de investigación aceptado por el Ministerio Público.

#### iii. Componentes

**Componente 1.** Mejoramiento del hábitat de barrios urbanos vulnerables (US\$18.219 millones). El propósito de este componente es mejorar el acceso a servicios de infraestructura urbana y generar espacios con condiciones de seguridad, para incentivar una mejor convivencia y aumentar la capacidad de los ciudadanos para el cumplimiento pacífico de normas. Este componente contempla el financiamiento de las actividades en dos áreas:

Infraestructura básica: busca mejorar la infraestructura urbana básica, social y ambiental de los barrios en los siguientes barrios del Distrito Central: Monte de los Olivos, Nueva Jerusalén; Australia; 25 de Enero; Nueva España; Brisas del Mogote y Nueva Galilea teniendo como marco para las intervenciones el Plan Integral de Mejoramiento de Barrios, el cual incluye los correspondientes diseños urbanísticos, de ingeniería, la programación y presupuestos. Este instrumento es crítico para la adecuada programación de las inversiones y para facilitar el diálogo con la comunidad sobre las actividades a desarrollar. Se financiará consultorías y contratación de obras para: (i) la preparación de los Planes Integrales de Mejoramiento de Barrios (PIMB); y (ii) las inversiones en obras de infraestructura básica de agua potable, alcantarillado, alumbrado público, pavimentación, drenaje pluvial, plazas y parques, equipamientos sociales y otras necesidades detectadas en los PIMB. Se promoverá la recuperación de escuelas públicas y centros de salud (operados por las entidades estatales específicas).

Convivencia y Emprendimiento a nivel barrial: promueve la participación de los vecinos en el mejoramiento de las condiciones de su entorno, así como el fortalecimiento de sus redes sociales y vecinales para mejorar el tejido social en los barrios. Se financiará: (i) capacitación de líderes, programa de deportes y valores, apoyado por el Comité Olímpico Internacional; (ii) capacitación de vecinos en áreas de empleabilidad dentro y fuera del barrio mediante la asistencia técnica de las Universidades y su vinculación con el sector empresarial, (iii) organización para utilización de sistemas de alerta temprana para desastres naturales. Todas las actividades tendrán enfoque de género.

**Componente 2:** Atención y servicio al ciudadano en materia de convivencia ciudadana en municipios (US\$22.130 millones). Con el objetivo de mejorar la calidad de los servicios de prevención social de la violencia al ciudadano y brindar una atención oportuna a las víctimas de violencias y delitos, fortaleciendo la gestión local. Este componente contempla el financiamiento de las actividades en dos áreas:

**Fortalecimiento de capacidades de actores municipales.** Se financiará: (i) capacitación y asistencia técnica a las autoridades locales para promover la participación ciudadana en la preparación de planes locales de prevención social de la violencia; (ii) fortalecimiento de las capacidades de los responsables de los observatorios locales, para el análisis estratégico de estadísticas del crimen y delito -incluyendo la desagregación por género-; y (iii) estrategia de comunicación a través de campañas y consultas sociales para promover medidas y valores para la reducción de violencias, respeto por las normas legales, morales, culturales y el uso de la oferta de servicios disponibles de prevención y atención a víctimas.

**Intervenciones de prevención social de la violencia a nivel municipal.** Se financiará: (i) programas para la atención a víctimas de VIF a través del módulo de Atención Integral Especializado (MAIE); (ii) desarrollo de protocolos para homologar la actuación de primeros respondientes para atención a víctimas, (iii) programa de



prevención social de la violencia para jóvenes en situación de riesgo; (iii) modelo innovador de policía comunitaria y patrullaje policial sistemático -Hot Spots-; y (iv) mejoramiento de la infraestructura de las Jefaturas Departamentales, para ofrecer servicios policiales a la comunidad.

**Componente 3:** Efectividad policial. (US\$16 millones). Con el propósito de mejorar el desempeño y la calidad en la prestación de los servicios policiales, se apoyará la consolidación del sistema nacional de formación y profesionalización, así como su sistema de integridad. Este componente contempla el financiamiento de las actividades en dos áreas:

Consolidación del sistema educativo policial basado en la filosofía de Policía Comunitaria. Se financiará: (i) diseño del modelo de Sistema de Formación y Profesionalización Policial, articulando sus diferentes instancias de formación (Instituto Técnico Policial -ITP-, ANAPO, Universidad y educación continua y entrenamiento), incluye mecanismos de evaluación continua del personal. Lo anterior, deberá estar sujeto a promover principios de meritocracia y transparencia en el desarrollo de la carrera policial; (ii) modernización del currículum académico para los medios y altos mandos policiales, certificado bajo la filosofía de policía comunitaria y orientando la formación a competencias para la toma de decisiones operativas. Lo anterior, incluyendo la redefinición del perfil de ingreso de candidatos a la ANAPO. Esto considerará la incorporación de nuevos cadetes, provenientes del ITP y otros candidatos que ya hayan cursado licenciaturas y tecnicaturas en otras universidades; modernizar el régimen de formación de oficiales en el nuevo campus universitario y generar una nueva estructura de gobierno y planta de profesores-investigadores de tiempo completo (teóricos y prácticos) (iii) fortalecimiento de las capacidades pedagógicas para docentes; (iv) fortalecimiento de la integridad policial a través de la consolidación de un sistema de evaluación y rendición de cuentas; y (v) modernización de la infraestructura física y tecnológica de la Academia Nacional de Policía y el Centro de Investigación y Desarrollo Policial.

Fortalecimiento de las capacidades en investigación criminal. Se financiará: (i) programa de capacitación y especialización continua en investigación criminal en coordinación con el MP; (ii) capacitación técnica en el uso de tecnologías de la información para análisis estratégicos delictuales; e (iii) implementación de un sistema integrado de información delictiva y criminal para mejorar la resolución del delito -integrando estadísticas por categoría de género.

#### **iv. Mecanismo de Ejecución.**

Se propone contar con dos organismos ejecutores independientes, pero con responsabilidades compartidas en el diseño, implementación y evaluación de iniciativas que se realicen en la misma área geográfica. El

componente 1 de esta operación será ejecutado por SEDECOAS-FHIS y el componente 2 y 3 por la Secretaría de Seguridad.

**v. Monto del Convenio:**

US\$ 60,000,000.00 Millones de Dólares, según convenio de préstamo el cual se desglosa de la siguiente manera: SEDECOAS- FHIS le corresponde US\$ 20, 000,000.00 Millones de Dólares y a la Secretaria de Seguridad le corresponde US\$ 40,000,000.00 Millones de Dólares.

La duración del convenio es por 5 años después de la publicación de diario La Gaceta Acuerdo Ejecutivo No. 114-2018.

**vi. Avance financiero**

Año	Presupuesto	Ejecutado	Eficiencia
2018	17.749.164,00	14.959.784,44	84%
2019	84.562.822,00	75.678.087,16	89%
2020	105.302.450,00	71.201.381,99	68%
2021	105.265.786,00	18.299.089,88	17%

**vii. Avance por Sector**

SECTOR	Proyectos Finalizados 2021	Mto. Ejecutado 2021	Empleos Generados 2021	Beneficiarios Directos 2021
EMPRENDIMIENTO Y VALORES	0	2.320.293,52	27	1.262
INFRAESTRUCTURA COMUNITARIA	0	14.235.051,62	235	5.039
<b>TOTAL</b>	<b>0</b>	<b>16.555.345,14</b>	<b>262</b>	<b>6.301</b>

**viii. Avance por Departamento**

DEPARTAMENTO	Proyectos Finalizados 2021	Mto. Ejecutado 2021	Empleos Generados 2021	Beneficiarios directos 2021
FRANCISCO MORAZAN	0	16.555.345,14	262	6.301
<b>TOTAL</b>	<b>0</b>	<b>16.555.345,14</b>	<b>262</b>	<b>6.301</b>

**ix. Otras Inversiones**

OTRAS INVERSIONES	Mto. Ejecutado 2021
BIENES COMPRAS Y CONSULTORIAS	1.631.556,68
GASTO OPERATIVO DEL PROYECTO/PROGRAMA	112.188,06
<b>TOTAL</b>	<b>1.743.744,74</b>

x. AVANCES AL 31 DE MARZO DE 2021

<i>Avances Programa</i>		
<b>COMPONENTE 1 MEJORAMIENTO DEL HÁBITAT DE BARRIOS URBANOS VULNERABLES</b>		
<b>1.0</b>	<b>PRODUCTO 1.1 NUEVE PROYECTOS INTEGRALES DE MEJORAMIENTO DE BARRIOS (RED DE AGUA POTABLE, ALCANTARILLADO, ALUMBRADO PÚBLICO, EQUIPAMIENTO SOCIAL Y PAVIMENTACIÓN), COMPLETADOS Y SIENDO UTILIZADOS</b>	
<b>1.1</b>	<i>Proyectos Integrales de Mejoramiento de Barrios</i>	<ul style="list-style-type: none"> <li>Los Proyectos de integración urbana el cual incluye: Ampliación, Mejoramiento y/o Construcción de sistemas de alcantarillado sanitario, agua potable, drenaje pluvial, mejoramiento vial y obras de mitigación, al 31 de marzo de 2021 tienen el siguiente avance:  <b>PROYECTO DE INTEGRACION URBANA COLONIA 25 DE ENERO 83.44%</b>  <b>PROYECTO DE INTEGRACION URBANA COLONIA NUEVA AUSTRALIA 66.19%</b>  <b>PROYECTO DE INTEGRACION URBANA COLONIA NUEVA ESPAÑA 52.78%</b>  <b>PROYECTO DE INTEGRACION URBANA COLONIA NUEVA GALILEA 56.55%</b>                      Los proyectos están programados a finalizar el 24 de agosto de 2021.</li> <li>El proyecto de equipamiento social el cual incluye las siguientes obras y avance físico:  <b>AMPLIACIÓN DE JARDÍN DE NIÑOS COLONIA NUEVA ESPAÑA. 94.58%</b>  <b>AMPLIACIÓN DE LA ESCUELA DAVID COREA SÁNCHEZ 87.05%</b>  <b>CONSTRUCCIÓN DE CENTRO COMUNAL COLONIA 25 DE ENERO. 85.44%</b>  <b>CONSTRUCCIÓN DE CENTRO COMUNAL COLONIA AUSTRALIA.60.18%</b>  <b>CONSTRUCCIÓN DE CENTRO COMUNAL COLONIA NUEVA GALILEA. 58.17%</b>  <b>REPARACIÓN DE CANCHA POLIDEPORTIVA COLONIA NUEVA GALILEA.98.59%</b>                      La recepción definitiva y cierre administrativo están programados para el mes de mayo 2021.</li> <li>Se finalizó el diseño de obras del Proyecto de Integración Urbana en colonias Montes de los Olivos, Nueva Jerusalén No. 2, Brisas del Mogote Altos de la Quezada, La Huerta, Villas San Miguel, Brisas del Roble, y Altos del Mirador para un total de 3,035, predios. Se ha iniciado el proceso de licenciamiento ambiental.</li> </ul>
<b>2.0</b>	<b>PRODUCTO 1.2 JÓVENES DE LOS BARRIOS INTERVENIDOS CAPACITADOS</b>	
<b>2.1</b>	<i>Programa de Deportes y Valores</i>	<ul style="list-style-type: none"> <li>Este proyecto consiste en la enseñanza de disciplinas deportivas implementando los valores olímpicos; al semestre se imparten seis (6) disciplinas olímpicas: taekwondo, levantamiento de Pesas, tenis de Mesa, atletismo, balonmano y lucha olímpica; también, se atiende niños y/o jóvenes con discapacidad y mujeres que practican el baile de Zumba.</li> </ul> <p>Desde enero 2021 se han retomado los entrenamientos presenciales con 13 secciones deportivas y se continúan las clases virtuales para el entrenamiento en deportes y a estas sólo tienen acceso quienes en sus viviendas cuentan con un servicio de internet; en este sentido se ha creado un canal en YouTube <a href="https://www.youtube.com/channel/UC5mxsM-qXz6wAdCsBzzufYA">https://www.youtube.com/channel/UC5mxsM-qXz6wAdCsBzzufYA</a>.</p>
<b>1.2</b>	<i>Capacitaciones en valores y emprendimiento</i>	<ul style="list-style-type: none"> <li>Esta actividad está programada para iniciar en el segundo trimestre del 2021.</li> </ul>
<b>3.0</b>	<b>PRODUCTO 1.3 MUJERES DE LOS BARRIOS INTERVENIDOS CAPACITADAS EN EMPRENDEDURISMO Y EMPLEO</b>	
<b>3.1</b>	<i>Capacitaciones en empleabilidad.</i>	<p><b>Ejecución con fondos ATN/OC-17135-HO Proyecto de Revitalización Económica y Desarrollo de Barrios Vulnerables de Tegucigalpa</b></p> <p>Las capacitaciones están programadas para re-iniciar en el mes de abril de 2021, con los siguientes convenios:</p> <ol style="list-style-type: none"> <li>CADERH a través del Programas Hondureños para el mundo realizará capacitaciones virtuales en diseño gráfico y programación para 21 jóvenes.</li> </ol>

		<p>2. A través de la Cámara de Comercio e Industria de Tegucigalpa se estarán reiniciando Talleres de Emprendedurismo para 82 jóvenes en los siguientes módulos: ¿Está listo para ser emprendedor?, ¿Que contribuye a generar una idea de negocio exitosa?, ¿Cómo crear una lista de ideas de negocio?, ¿Cuál idea de negocio es más conveniente de aplicar?, ¿Qué contribuye a generar una idea de negocio exitosa?, Evalúe si está listo para iniciar un negocio, Plan de negocio y comercialización de producto, Precio plaza y promoción; de los jóvenes participantes.</p>
--	--	---

**xi. PROBLEMATICA:**

PROBLEMA	ACCIONES DE MITIGACIÓN, COMENTARIOS, NECESIDADES DE APOYO
<p><b>No contar con la licencia Ambiental para los proyectos de las colonias Montes de los Olivos, Nueva Jerusalén, y Brisas del Mogote.</b></p>	<p>Estas colonias se encuentran ubicadas en la cuenca del río Guacerique, la cual abastece el embalse de los Laurales, una de las tres fuentes de abastecimiento de la ciudad. El Saneamiento de estas colonias es imperativo para detener la contaminación del embalse. Sin embargo, se considera el alto grado de dificultad y complejidad para gestionar el licenciamiento ante MiAmbiente. La firma diseñadora CINSA ha incorporado en su diseño medidas de mitigación y compensación necesarias para garantizar la viabilidad técnica y ambiental del proyecto. Se están realizando reuniones previas con MiAmbiente, SANAA, ICF y Municipalidad del Distrito Central para reducir los tiempos de licenciamiento ambiental. Este proceso se vio afectado por el cierre parcial de las instituciones y se espera que se normalice según avancen las fases de reapertura. Actualmente se cuenta con el visto bueno del SANAA e ICF para continuar con el proceso en MiAmbiente.</p>
<p><b>Incrementos en los Costos de las Obras</b></p>	<p>Se espera que las obras tengan incrementos de costos:</p> <ol style="list-style-type: none"> <li>1. Se estima que el costo del cumplimiento de protocolo de bioseguridad en las obras de construcción ocasionará un incremento del 3% en el costo final de la obra. Durante el período se obtuvo la no objeción para el reconocimiento de los costos del protocolo de bioseguridad para los contratos de obra y supervisión para los proyectos integrales. En los proyectos de equipamiento social el costo ha sido absorbido por el contratista.</li> <li>2. Los tiempos de ejecución de obra serán mayores a los esperados. Se espera que los rendimientos de la mano de obra serán menores por las medidas de distanciamiento. Los lineamientos para la reapertura permiten un número reducido de trabajadores, el 20% en la fase inicial y actualmente se estima que se ha logrado la incorporación del 80% del personal. También, se espera escasas de mano de obra. En cumplimiento de los protocolos de bioseguridad, todos los trabajadores de las obras deben realizarse pruebas de Covid 2019, y sólo los que obtengan resultados negativos podrán reincorporarse a los frentes de trabajo. En las pruebas realizadas en los proyectos integrales a finales del mes de agosto alrededor del 40% resultaron positivos. Los proyectos de obra han solicitado ampliaciones de tiempo, 48% de ampliación para los proyectos integrales y 25% para los proyectos integrales.</li> <li>3. Incremento en los cobros municipales y del SANAA de la tasa de desagüe y derechos de conexión a los sistemas de agua potable y alcantarillado. La tasa fue ajustada a 1.5% del costo total del proyecto.</li> </ol> <p>Actualmente, el programa cuenta con los recursos adicionales necesarios para finalizar las obras ejecución. Sin embargo, el incremento de los costos limitará la disponibilidad para las obras por iniciarse en otras colonias. El programa estará priorizando las obras a construirse con los beneficiarios, también se están analizando escenarios en los cuales se reducirá el alcance de los sistemas.</p>

## **CARTERA BANCO CENTROAMERICANO DE INTEGRACION ECONOMICA**



### ✓ **Programa de Mejoramiento Integral de la Infraestructura y Formación Educativa en Honduras (MIFE)**

#### **1. Antecedentes**

El Estado de Honduras ha revalorizado la educación como elemento fundamental para el desarrollo integral de todos los hondureños, mediante la implementación de la Tercera Reforma Educativa, que responde a las expectativas de la sociedad, cuyos alcances se enmarcan en los objetivos No.1 y No.4 de la Visión de País 2010-2038; Plan de Nación 2010-2022; que estipulan: “Una Honduras sin pobreza extrema, educada y sana con sistemas consolidados de previsión social” y “Honduras con un Estado moderno, transparente, responsable, eficiente y competitivo. Para la ejecución de esta Tercera Reforma, se aprueba en el año 2012, la Ley Fundamental de Educación y en el año 2014 sus 22 Reglamentos.

Según el Plan Estratégico del Sector Educativo 2018-2030, para poder cumplir con la Ley Fundamental de Educación, el sistema educativo en Honduras se enfrenta a los siguientes retos:

-Fortalecimiento de la Secretaría de Educación conforme a la Ley Fundamental de Educación (LFE), principalmente en dos aspectos: i) descentralizar funciones operativas en las Direcciones Departamentales, Municipales y Distritales de Educación; y ii) fomentar la participación comunitaria en la gestión educativa, formulación y coordinación de los planes estratégicos, que apunten a mejorar la calidad educativa.

El Gobierno de Honduras, a través de la Secretaría de Educación, garantiza el derecho fundamental a la educación, el acceso a una educación de calidad en condiciones de equidad, sin discriminación de ninguna naturaleza en todos sus niveles. La Ley Fundamental de Educación recupera el espíritu de garantizar este derecho, estableciendo el compromiso de brindar educación gratuita en todos sus niveles; un año obligatorio en Educación Pre-Básica (tercer grado) y tres ciclos de Educación Básica (I, II y III ciclo). Con ello, se logra la meta establecida de país, que para el año 2038, Honduras debe elevar la escolaridad promedio a 9 años (1º a 9º grado), reconociendo que es necesario formar educandos para la convivencia, derechos humanos, responsabilidad social, cuidado de las personas, entendimiento del entorno, protección del medio ambiente y la educación media ha sido considerada, hasta finales del siglo XX, como el período de preparación de los jóvenes para el ingreso a la educación superior y también como la enseñanza que proporciona entrenamiento

técnico-vocacional, preparando a los jóvenes para su inserción en la vida productiva. En general, la educación media tiene como propósito ofrecer la experiencia formativa para incorporarse al mundo del trabajo y/o proseguir estudios en el nivel de educación superior.

## **2. Objetivo General**

Fortalecer la educación en Honduras para que los educandos tengan un acceso eficiente, con la permanencia necesaria en los Centros Educativos Media y sean promovidos con la calidad requerida.

## **3. Focalización**

El programa estará localizado en los departamentos de: Atlántida, Choluteca, Colon, Comayagua, Copan, Cortes, El Paraíso, Francisco Morazán, Gracias a Dios, Intibucá, Islas de la Bahía, La Paz, Lempira, Ocotepeque, Olancho, Santa Bárbara, Valle, Yoro.

## **4. Beneficiarios**

El Programa beneficiará 480 niños de Educación pre-básica, 40,759 niños de Educación Básica y 43,801 jóvenes de Educación Media, haciendo un total de 85,040 educandos de los tres niveles del sistema educativo, así mismo 3,821 docentes de Educación Pre-básica, 3,821 docentes de Educación Básica, 15,285 docentes de educación media, haciendo un total de 22,923 docentes.

## **5. Duración**

La duración del programa es de 3 años desde el 2021 hasta el 2023 donde habrá un desarrollo gradual de la infraestructura y la dotación de equipo, así como la formación permanente y la plataforma virtual para emprendimiento.

## **6. Costo Total del Programa**

US\$80, 000,000.00

Este es un esfuerzo de la República de Honduras, a través de un préstamo del Banco Centroamericano de Integración Económica (BCIE), por US\$80,000,000.00 que tiene como meta llegar a la población educativa de los diferentes niveles que atiende el sistema educativo nacional.

#### 7. Avance Financiero

Año	Presupuesto	Ejecutado	Eficiencia
2021	889.522.751,00	0,00	0%

#### 8. Problemática I trimestre del 2021

- Se está gestionando el primer desembolso
- En espera de la contratación de los formuladores para los diseños de los centros educativos.

## CARTERA KfW Entwicklungsbank



### ✓ Programa de Mejora de la Infraestructura Escolar PROMINE/KfW SE-FHIS FASE IV y V

#### i. Objetivo General



Consiste en la utilización de centros educativos mejorados, ampliados o nuevos y equipados bajo conceptos pedagógicos que operan de manera sostenible por la comunidad educativa. De esta manera se pretende contribuir a que niños/as y jóvenes de regiones pobres utilicen una oferta de alta calidad educativa, tanto formal como de educación vocacional.

#### ii. Focalización

**Fase IV:** El Área de intervención abarcará los departamentos que están siendo intervenidos en las fases anteriores (Zona de Occidente): 1) Copán, 2) Santa Bárbara, 3) Intibucá, 4) Lempira, 5) La Paz, 6) Ocotepeque. 7) Centros a nivel nacional en casos de emergencia (catástrofes naturales). La información de estos centros deberá ser actualizada en el plan maestro y sólo si se determina su precariedad, podrán ser intervenidos previo a No Objeción del KfW. 8) Adicionalmente se extenderá el área de intervención a los departamentos adyacentes a la zona de occidente, delimitando el área de intervención a través de la Carretera Panamericana. Los municipios a ser beneficiados se encuentran al oeste de la misma en los siguientes departamentos: 1) Choluteca, 2) Valle, 3) Francisco Morazán (exceptuando el núcleo urbano de Tegucigalpa), 4) Comayagua y adicionalmente 5) Gracias a Dios.

**Fase V:** El Área de intervención abarcará los departamentos de: Ocotepeque, Lempira y Copan, en la zona de Occidente. Además, los departamentos al oeste de la carretera CA-5 de los departamentos de Francisco Morazán (exceptuando el Distrito Central), Valle, Choluteca, Comayagua. También seguirá formando parte del Programa el Departamento de Gracias a Dios (siempre y cuando no se alcance un mínimo de infraestructura en este departamento y según las experiencias de la fase IV del PROMINE).



### iii. Priorización de los Centros Educativos

Esta es realizada por la Secretaría de Educación apoyados en la herramienta del Plan Maestro de Infraestructura Educativa.

### iv. Descripción del Proyecto

**Fase IV:** El Programa se enmarca en el área de educación con un componente de infraestructura que contribuye al logro de las metas y prioridades definidas en la Ley Hondureña de Educación del 2012 y en la planificación estratégica para los años 2014 - 2018 de la Secretaría de Educación (SE). El Programa representa la continuación y al mismo tiempo un avance de lo alcanzado en las tres fases previas PROMINE I, II y III. La ejecución del Programa será responsabilidad de la SE como entidad rectora y normativa sectorial y del Fondo Hondureño de Inversión Social adscrito a la Secretaría de Desarrollo Comunitario, Agua y Saneamiento (SEDECOAS-FHIS) como Entidad Ejecutora.

**Fase V:** El Programa se enmarca en el área de educación con un componente de infraestructura que contribuye al logro de las metas y prioridades definidas en la Ley Hondureña de Educación del 2012 y el Plan Estratégico del Sector de Educación para los años 2017 - 2030 de la Republica de Honduras. El Programa representa la continuación y al mismo tiempo un avance de lo alcanzado en las cuatro fases previas PROMINE I, II, III y IV. La ejecución del Programa será responsabilidad de la SE como entidad rectora y normativa sectorial y del Fondo Hondureño de Inversión Social adscrito al Instituto de Desarrollo Comunitario, Agua y Saneamiento (IDECOAS-FHIS) como Entidad Ejecutora.

### v. Monto del Proyecto:

#### Fase IV:

Fondos de Donación por un monto de € 15,000,000.00 euros, Contrapartida Nacional para SEDECOAS/FHIS de € 424,000 euros, Contrapartida Nacional para SE de € 218,000 euros, Contrapartida Municipal de € 515,000 euros y Contrapartida Comunitaria de € 514,000 euros.

Fecha de Firma de Contrato de Aporte Financiero: 03/12/2015

Fecha de Firma de Acuerdo Separado: 17/02/2017

Fecha de Inicio: 02 de Abril 2018 (Se considera la fecha de inicio de la Consultoría)

Fecha de Finalización de convenio: 30/11/2020

**Fase V:**

Fondos de Donación por un monto de 10, 000,000.00 euros, Contrapartida Nacional para IDECOAS/FHIS de 495,000 euros, Contrapartida Nacional para SE de 250,000 euros, Contrapartida Municipal de 600,000 euros Contrapartida Comunitaria de 600,000 euros.

Fecha de Firma de Contrato de Aporte Financiero: 06/07/2018

Fecha de Firma de Acuerdo Separado: 21/03/2019

Fecha de Inicio: Inicio de la Consultoría 17 de marzo

Fecha de Finalización de convenio: 37 meses a partir del inicio de la consultoría

**vi. Avance Financiero PROMINE FASE III y IV**

Año	Presupuesto	Ejecutado	Eficiencia
2016	145.687.475,00	142.916.817,45	98%
2017	107.279.375,00	96.731.967,93	90%
2018	53.035.502,00	50.951.601,81	96%
2019	81.069.633,00	79.762.875,76	98%
2020	134.608.478,00	123.221.616,32	92%
2021	196.848.639,00	11.805.046,03	6%
Presupuesto 2021 Fase IV y Fase V			

**vii. Avance Físico por Sector PROMINE FASE IV y V**

SECTOR	Proyectos Finalizados 2021	Mto. Ejecutado 2021	Empleos Generados 2021	Beneficiarios Directos 2021
EDUCACION	1	9.104.357,65	29	73
<b>TOTAL</b>	<b>1</b>	<b>9.104.357,65</b>	<b>29</b>	<b>73</b>

viii. Avance Físico por Departamento PROMINE FASE IV y V

DEPARTAMENTO	Proyectos Finalizados 2021	Mto. Ejecutado 2021	Empleos Generados 2021	Beneficiarios Directos 2021
CHOLUTECA	0	16.981,25	0	0
FRANCISCO MORAZAN	0	1.812.930,17	0	0
INTIBUCÁ	0	3.877.629,45	0	0
LA PAZ	0	3.361.841,78	0	0
LEMPIRA	0	34.975,00	0	0
OCOTEPEQUE	1	-	29	73
<b>TOTAL</b>	<b>1</b>	<b>9.104.357,65</b>	<b>29</b>	<b>73</b>

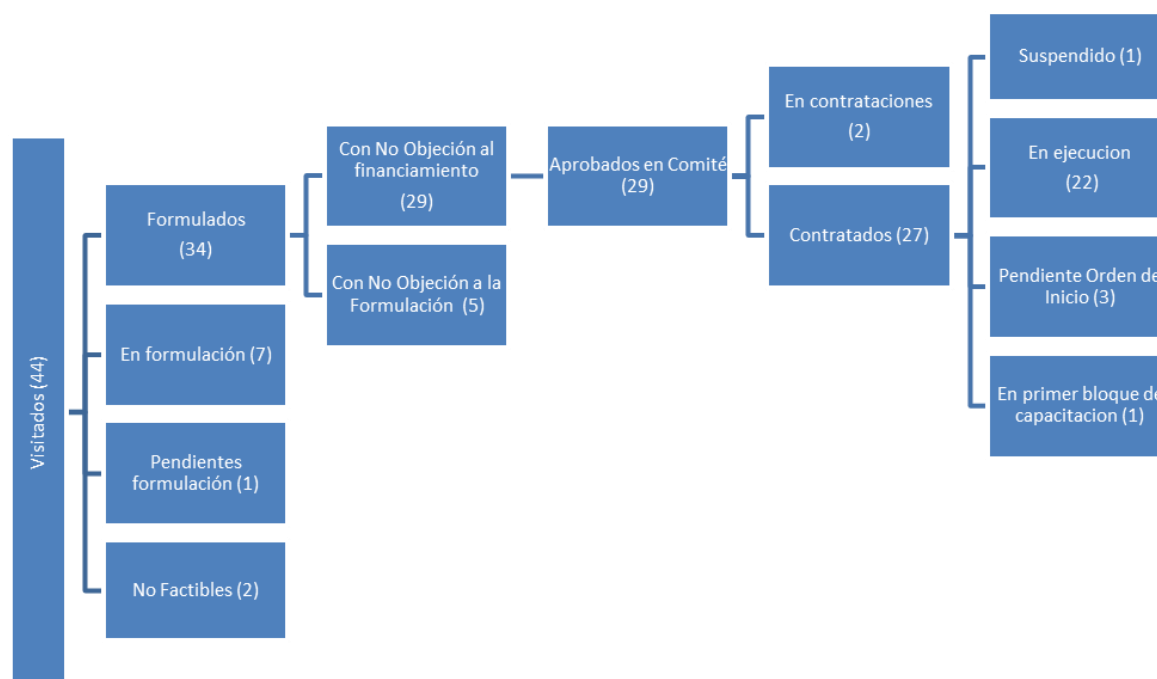
ix. Otras Inversiones

OTRAS INVERSIONES	Mto. Ejecutado 2021
BIENES COMPRAS Y CONSULTORIAS	2.444.030,36
GASTO OPERATIVO DEL PROYECTO/PROGRAMA*	256.658,02
<b>TOTAL</b>	<b>2.700.688,38</b>

\*Viaticos, pasajes y Combustible

x. AVANCES GENERALES

■ FASE IV.



La ejecución en el departamento de Gracias a Dios ha sido dificultosa iniciarla considerando aspectos de apertura de cuentas, disponibilidad de recursos y adquisición de insumos, al momento se han iniciado 4/6 proyectos.

**xi. AVANCE FINANCIERO SEGÚN PRESUPUESTO ASIGNADO FASE VI Y FASE V**

Año	Planificado al I Trimestre	Ejecutado	Eficiencia
2021	850.000,00	11.805.406,03	100%

La ejecución financiera del Programa inicio hasta marzo del presente, en vista que no se pudo asignar presupuesto en la formulación ya que aún no se contaba con la ampliación de la vigencia del Programa. Es importante mencionar que se logró superar la ejecución estimada en vista que el traslado de recursos del Programa de la DIM a PROMINE se realizó en menor tiempo de lo estimado.

**xii. LOGROS I TRIMESTRE**

- ✓ Se completó la modificación interna y traslado de recursos al PROMINE en su fase IV al fin de poder iniciar la ejecución financiera de la misma.
- ✓ Se logró ejecutar más de lo estimado para el primer trimestre.
- ✓ Se completó la contratación de la Consultoría de Apoyo para la Implementación del PROMINE fase V, dando como esto inicio a dicha fase.
- ✓ Se finalizó uno de los dos proyectos que se encontraban planificados, en vista que se tuvo un desfase en la ejecución para el segundo proyecto y será finalizado en la tercera semana de abril.

**xiii. RETOS PROXIMOS**

Entre los principales retos que enfrenta el PROMINE-KfW:

- Incorporación presupuestaria en su momento de los objetos de clasificación 2000
- Inicio financiero de la fase V

## ✓ Programa de Convivencia y Espacios Seguros para Jóvenes en Honduras (CONVIVIR)



### i. Objetivo General

Promover la participación protagónica de las y los jóvenes en la revitalización y utilización de los espacios seguros de las comunidades seleccionadas en municipalidades priorizadas en forma sostenible. De esta manera se pretende contribuir al mejoramiento de la convivencia pacífica y de la integración social, política y económica de jóvenes en América Central (El Salvador, Guatemala y Honduras).

### ii. Focalización

A través de un proceso de concurso con criterios de selección predefinidos en el acuerdo separado y evaluación de propuestas técnicas alineadas a los componentes del programa fueron seleccionados 3 municipios en donde se está realizando la intervención del CONVIVIR a través de obras de infraestructura y medidas de alcance social para beneficio enfocado en la juventud. Así mismo se definieron los barrios, colonias o comunidades urbanas en donde se focaliza las acciones y en donde ya se ha realizado una labor de socialización de los alcances, compromisos y beneficios para la población. Los municipios seleccionados son:

- Municipio de Gracias, departamento de Lempira
- Municipio de Siguatepeque, departamento de Comayagua
- Municipio de La Lima, departamento de Cortes.

### iii. Descripción del Proyecto

El programa abarca la construcción, el mejoramiento y el equipamiento de infraestructura social para jóvenes y espacios públicos, financiamiento y/o cofinanciamiento del trabajo con jóvenes y la capacitación de jóvenes, la capacitación de personal de las instituciones involucradas, las municipalidades seleccionadas, las comunidades de barrio y servicios de consultoría.

### iv. Monto del Proyecto:

Los fondos destinados para la ejecución de este Programa son Euros 10,000,000.00. El tipo de financiamiento es un contrato de Préstamo.

**Fecha de Firma de convenio:** 08/11/2012

**Fecha de Finalización de convenio:** 31/03/2021

**v. Avance Financiero**

Año	Presupuesto	Ejecutado	Eficiencia
2014	21.289.204,00	18.316.427,97	86%
2015	38.873.159,00	34.024.198,74	88%
2016	88.796.503,00	83.460.868,42	94%
2017	51.288.495,00	48.071.886,28	94%
2018	65.657.852,00	43.535.738,65	66%
2019	33.661.644,00	30.786.651,68	91%
2020	38.080.614,00	30.674.408,45	81%
2021	26.741.004,00	817.968,51	3%
Presupuesto 2021 Fase I y Fase II			

**vi. Avance por Sector**

SECTOR	Proyectos Finalizados 2021	Mto. Ejecutado 2021	Empleos Generados 2021	Beneficiarios Directos 2021
PREVENCION SITUACIONAL /CONVIVENCIA	1	-	20	1.450
<b>TOTAL</b>	<b>1</b>	<b>-</b>	<b>20</b>	<b>1.450</b>

**vii. Avance por Departamento**

DEPARTAMENTO	Proyectos Finalizados 2021	Mto. Ejecutado 2021	Empleos Generados 2021	Beneficiarios directos 2021
CORTES	1	-	20	1.450
<b>TOTAL</b>	<b>1</b>	<b>-</b>	<b>20</b>	<b>1.450</b>

**viii. Otras Inversiones**

OTRAS INVERSIONES	Mto. Ejecutado 2021
BIENES COMPRAS Y CONSULTORIAS	817968,51
GASTO OPERATIVO DEL PROYECTO/PROGRAMA	0
<b>TOTAL</b>	<b>817968,51</b>

## ix. INFORMACION FINANCIERA

En el presente cuadro se observa la ejecución financiera que ha tenido el Programa CONVIVIR desde su creación a la fecha, en el Primer Trimestre del año 2021 lo ejecutado se distribuye de la siguiente manera:

### Ejecución financiera del 1er trimestre

Componente	Presupuesto Ejecutado 2014	Presupuesto Ejecutado 2015	Presupuesto Ejecutado 2016	Presupuesto Ejecutado 2017	Presupuesto Ejecutado 2018	Presupuesto Ejecutado 2019	Presupuesto Ejecutado 2020
01-Gasto Operativo	L. 536,459.53	L. 4011,908.76	L8,186,328.38	L. 7,484,899.00	L. 6,977,244.45	L. 0.00	L. 0.00
06- Construcción	L. 4134,589.44	L. 14781,805.43	L. 53,726,357.68	L. 21,533,793.15	L. 9,885,956.39	L.19,765,281.37	L.20,525,724.42
05- Fortalecimiento de Habilidades de Jóvenes	L. 0.00	L. 2011,078.63	L. 8,078,022.83	L.3,972,943.74	L. 6,175,521.00	L. 443,284.80	L. 708,042.70
04- Mejoramiento Capacidades de Actores Relevantes	L. 0.00	L. 4114,456.01	L. 2,137,666.23	L. 2,906,038.90	L. 3,210,648.09	L. 4,030,730.00	L. 305,507.73
03-Materiales y Equipos	L. 0.00	L. 820,323.53	L. 3,142,655.66	L. 3,383,553.95	L. 5,733,027.16	L. 1,349,051.65	L.4,375,209.98
02-Consultoría internacional	L. 13645,379.00	L. 8284,626.38	L. 8,189,837.64	L. 8,790,657.54	L. 11,553,341.56	L.5,198,303.86	L.4,714,923.62
07- Gasto Operativo Fase II							L. 0.00
08- Consultoría internacional fase II							L. 0.00
<b>Total</b>	<b>L. 18,316,427.97</b>	<b>L. 34,024,198.74</b>	<b>L. 83,460,868.42</b>	<b>L. 48,071,886.28</b>	<b>L. 43,535,738.65</b>	<b>L.30,786,651.66</b>	<b>L.30,674,408.45</b>

Al cierre del periodo de Enero a Marzo del año 2021, el Programa CONVIVIR dio seguimiento a los proyectos en ejecución, sin embargo, es importante mencionar que todos los fondos fueron pagados al 31 de diciembre del año 2020, solo quedando el seguimiento de los proyectos y procesos para el cierre de la Fase I del programa.

En este periodo también se recuperó los fondos de la resolución de contrato de los proyectos “Casa de la Cultura” y “Mediana Sitratenco” en el municipio de La Lima, Cortes, dichos fondos ya se encuentran en las cuentas del Programa CONVIVIR.

## x. COMPONENTE CONSTRUCCIÓN Y/O MEJORAMIENTO DE INFRAESTRUCTURA- AVANCE FISICO

En el componente de Construcción y/o Mejoramiento de Infraestructura el Programa CONVIVIR, la gestión del SEDECOAS/FHIS está orientada a lograr la buena ejecución de cada obra priorizada. Para ello, durante este período se ha continuado con el trabajo conjunto con la Dirección de Control y Seguimiento y el apoyo de la Asistencia Técnica. Se ha logrado dar término de un número de 35 obras de infraestructura.

La institución es también responsable de la tramitación de documentación para lograr la aprobación de órdenes de cambio, y desembolsos de fondos para construcción.

Actualmente se tiene una cartera de 37 proyectos de infraestructura aprobados para ejecutar con el monto del convenio. De dichos proyectos ya se terminaron 35 obras, 2 proyectos en ejecución.

Se continúa trabajando en el proceso de equipamiento de los proyectos priorizando los que están terminados y los que están próximos a inaugurar.

El SEDECOAS/FHIS ha actuado por medio de su equipo de Control y Seguimiento, inspectores sociales y técnicos, y apoyo del equipo de Asistencia Técnica dando seguimiento a la ejecución de los proyectos en construcción, como también trabajando en el seguimiento a las gestiones administrativas relacionadas con desembolsos, ordenes de cambio ingresados en el ciclo de proyectos del SEDECOAS/FHIS.

A continuación se anexan los tres cuadros que corresponden a la ejecución física de cada una de las obras de infraestructura

***No. 1 Obras priorizadas en el municipio de Siguatepeque, Comayagua***

No.	Código FHIS	Nombre del Proyecto	Ubicación	Monto Aprobado	ESTADO	
					Avance Físico	Avance Financiero
1	105175	Construcción Cancha Multiuso Parque Bosque Calanterique	Suyapita	L. 3,104,790.79	CONCLUIDO	
2	106002	Construcción Salón Multiusos Y Cancha Deportiva Noé Cruz Villeda	Col. Noé Cruz Villeda	L. 3,012,043.70	CONCLUIDO	
3	106347	Construcción Centro De Calidad De Vida	La Crucita	L. 2,956,701.47	CONCLUIDO	
4	106181	Construcción Centro De Calidad De Vida Bo. El Carmen	Bol El Carmen	L. 3,767,167.59	CONCLUIDO	
5	106094	Remodelación Centro De Capacitación Digital	Bo. El Centro	L. 410,327.27	CONCLUIDO	
6	105928	Construcción De Obras Complementarias Campo De Futbol Col. Mata	Col. Mata	L. 2,721,312.41	CONCLUIDO	
7	106308	Construcción Centro De Calidad De Vida	Bo. San Juan	L. 3,598,956.85	CONCLUIDO	
8	107303	Construcción Oficina Municipal De La Juventud	Barrio El Centro	L. 3,638,941.50	CONCLUIDO	
9	107324	Remodelación Centro De Aprender Para Emprender - Infop	Suyapita	L. 986,493.87	CONCLUIDO	
10	107546	Construcción Obras Complementarias Plaza Del Bosque Calanterique	Suyapita	L. 1,805,135.54	CONCLUIDO	
11	107317	Construcción Casa De La Cultura	Bol El Carmen	L. 11,012,069.37	85%	90%
12	107547	Remodelación De Biblioteca Municipal, Siguatepeque	Bo. El Centro	L. 461,153.55	CONCLUIDO	
13	107483	Construcción Plaza Turística de Artesanos EL Porvenir	Aldea El Porvenir	L. 3,870,593.12	CONCLUIDO	
<b>TOTAL INVERSION</b>				<b>L. 41,386,687.31</b>		



**No. 2 Obras priorizadas en el municipio de Gracias, Lempira**

No.	Código FHIS	Nombre del Proyecto	Ubicación	Monto Aprobado	ESTADO	
					Avance Físico	Avance Financiero
1	105174	Construcción Plaza Recreativa Colonia Borjas	Col. Borjas	L. 3,225,774.53	CONCLUIDO	
2	106006	Construcción Plaza De Recreación Para La Convivencia Pinalito Y Bella Vista	Pinalito	L. 2,147,440.69	CONCLUIDO	
3	106145	Remodelación Centro De Capacitación Digital	La Merced	L. 56,983.16	CONCLUIDO	
4	106090	Ampliación Plaza Boulevard Marco Tulio Rodriguez	El Progreso	L. 2,454,714.29	CONCLUIDO	
5	106062	Construcción Casa De La Cultura	Mercedes	L. 8,169,443.80	CONCLUIDO	
6	106007	Construcción Escuela De Música Mejicapa	Bo. Mejicapa	L. 2,590,324.49	CONCLUIDO	
7	105994	Reposición Polideportivo Villas Del Rosario	Villas del Rosario	L. 7,868,528.04	CONCLUIDO	
8	106003	Construcción Parque Recreativo Col. Moreno Y Hércules	Col. Moreno	L. 5,459,590.31	CONCLUIDO	
9	106004	Remodelación Plaza San Sebastián	Gracias	L. 4,029,707.82	CONCLUIDO	
10	106136	Construcción Salón Multiusos Bella Vista Y Pinalito	Col. Bella Vista	L. 2,979,546.19	CONCLUIDO	
11	105992	Construcción Campo De Pelota Bella Vista Y Pinalito	Col. Bella Vista	L. 3,197,439.41	CONCLUIDO	
12	105713	Ampliación Casa De La Juventud	Villas del Rosario	L. 6,619,560.57	CONCLUIDO	
13	106328	Construcción Centro De Calidad De Vida Villami	Villami	L. 2,447,597.92	CONCLUIDO	
14	107489	Centro De Aprender Para Emprender, Inst. Ramón Rosa	Barrio Mejicapa	L. 4,776,414.85	CONCLUIDO	
<b>TOTAL INVERSION</b>				<b>L. 56,023,066.07</b>		

**No. 3 Obras priorizadas en el municipio de La Lima, Cortés**

No.	Código FHIS	Nombre del Proyecto	Ubicación	Monto Aprobado	ESTADO	
					Avance Físico	Avance Financiero
1	105173	Construcción Centro Juvenil De Desarrollo Integral	Centro Sula	L. 3,262,220.20	CONCLUIDO	
2	106182	Construcción Centro De Calidad De Vida Col. Nuevo San Juan	Col. Nuevo San Juan	L. 2,961,528.33	CONCLUIDO	
3	106184	Construcción Centro De Calidad De Vida	Col Álvarez Martínez	L. 3,068,158.19	CONCLUIDO	
4	105893	Remodelación Casa De La Cultura	Col. Sitraterco	L. 9,605,935.76	En proceso de recuperación de fondos	
5	105895	Remodelación Camino De Los Gatos Paseo Del Puente Y Áreas Aledañas	Bo. Centro Sur	L. 2,831,897.23	CONCLUIDO	
6	106093	Remodelación Centro De Capacitación Digital	Bo. Centro Norte	L. 225,080.18	CONCLUIDO	
7	105738	Ampliación Plaza Juventud Barrio Centro Sur	Bo. Centro Sur	L. 7,036,616.12	CONCLUIDO	
8	105897	Remodelación Mediana Sitraterco	Col Sitraterco	L. 8,518,858.49	En proceso de recuperación de fondos	

9	105900	Construcción Cancha Multiusos Colonia El Maestro	El Maestro	L. 2,687,523.23	CONCLUIDO	
10	105902	Remodelación Parque De Los Pinos	Col. Los Pinos	L. 1,775,191.17	CONCLUIDO	
11	107488	Remodelación Biblioteca Municipal	Bo. Centro Sur	L. 1,500,285.33	CONCLUIDO	
12	107610	Remodelación Centro de Aprender para Emprender, Instituto Técnico Vocacional Valle de Sula	Col. Oro Verde	L. 4,168,239.85	95%	41,65%
<b>TOTAL INVERSION</b>				<b>L. 29,516,739.83</b>		

**Nota:** El proyecto Casa de la Cultura, Siguatepeque tiene fecha probable de termino 22 de abril del año en curso y el proyecto “Centro de Aprender para Emprender, Inst. Vocacional Valle de Sula” tiene fecha probable de término del 16 de abril del año en curso.

#### **xi. AVANCE DEL COMPONENTE DE FORTALECIMIENTO DE HABILIDADES SOCIALES Y LABORALES DE JÓVENES Y COMPONENTE MEJORAMIENTO DE CAPACIDADES DE ACTORES RELEVANTES**

El Programa CONVIVIR FASE I, ha sido implementado en los municipios de Siguatepeque del Departamento de Comayagua, La Lima del departamento de Cortes y Gracias del Departamento de Lempira. Las acciones del Programa Convivir han fortalecido las capacidades sociales y laborales de los y las jóvenes, al igual que promover una cultura de paz en las comunidades de injerencia en cada municipio a través de la construcción y mejora de espacios públicos y comunitarios.

#### **A. FORTALECIMIENTO DE HABILIDADES SOCIALES Y LABORALES CON JOVENES**

Al finalizar el Programa CONVIVIR en su primera fase, logró alcanzar de manera directa 3556 jóvenes, logrando fortalecer sus competencias sociales y laborales, se estima que fueron desarrolladas 28 procesos de formación en habilidades sociales y 56 procesos de formación en habilidades laborales con un total de 84 Capacitaciones. En cuanto a los procesos de emprendimiento Juveniles el programa logro identificar y fortalecer la capacidad de 96 jóvenes emprendedores en los 3 municipios.

No	COMPONENTES	PROCESO	FEMENINO	MASCULINO	TOTAL
1	<b>FORMACION EN HABILIDADES LABORALES</b>	Talleres de formación técnico vocacional con INFOP fase I	317	197	514
2		Talleres de formación técnico vocacional con INFOP fase II	177	34	211

3		Talleres de formación técnico vocacional con CADERH (jóvenes más vulnerables)	94	56	150
4		Talleres de informática (instructores de informática)	11	4	15
5		Temas ambientales y emprendimientos verdes	19	31	50
6		Replicas Microsoft	149	70	219
7		Formación en barismo jóvenes de la lima	7	8	15
8		Taller de consulta procesamiento de alimento la lima	8	7	15
9		Formación para el manejo de planta de lácteos y café	9	11	20
10		Formación en emprendimiento lácteos y café Inst. Ramón rosa	17	13	30
<b>Subtotal</b>			<b>808</b>	<b>431</b>	<b>1239</b>
1	<b>FORMACION EN HABILIDADES SOCIALES</b>	Promotores deportivos comunitario	20	31	51
2		Facilitadores de arte social comunitario	26	34	60
3		Muralistas	47	53	100
4		Plan de convivencia	770	913	1683
5		Talleres de genero	49	27	76

6		Talleres de habilidades para la vida	19	7	26
7		Marcarones	43	48	91
8		Replicas Mediación de Conflictos Instituto Patria (La Lima)	16	14	30
9		Replica Mediación de conflictos Instituto Central Vicente Cáceres (Tegucigalpa)	68	32	100
10		Replicas en habilidades para la vida (Unión Bíblica Siguatepeque)	52	48	100
<b>SUBTOTAL</b>			<b>1110</b>	<b>1207</b>	<b>2317</b>

### RESUMEN HABILIDADES SOCIALES Y LABORALES CON JÓVENES

No.	COMPONENTES	FEMENINO	MASCULINO	POBLACION TOTAL	TOTAL DE CAPACITACIONES
1	FORMACION EN HABILIDADES LABORALES	808	431	1239	56
2	FORMACION EN HABILIDADES SOCIALES	1110	1207	2317	28
<b>TOTAL</b>		<b>1918</b>	<b>1638</b>	<b>3556</b>	<b>84</b>

En cuanto a los procesos de emprendimiento Juveniles, el programa logro identificar y fortalecer la capacidad de 96 jóvenes emprendedores en los 3 municipios. Con las dificultades presentadas debido a la cuarentena, se logró establecer una estrategia, con el propósito de motivar y mantener a los jóvenes activos a pesar de los efectos de la pandemia.

A continuación se presentan los datos del seguimiento final de los jóvenes formados por el programa y que han logrado continuar con sus emprendimiento.

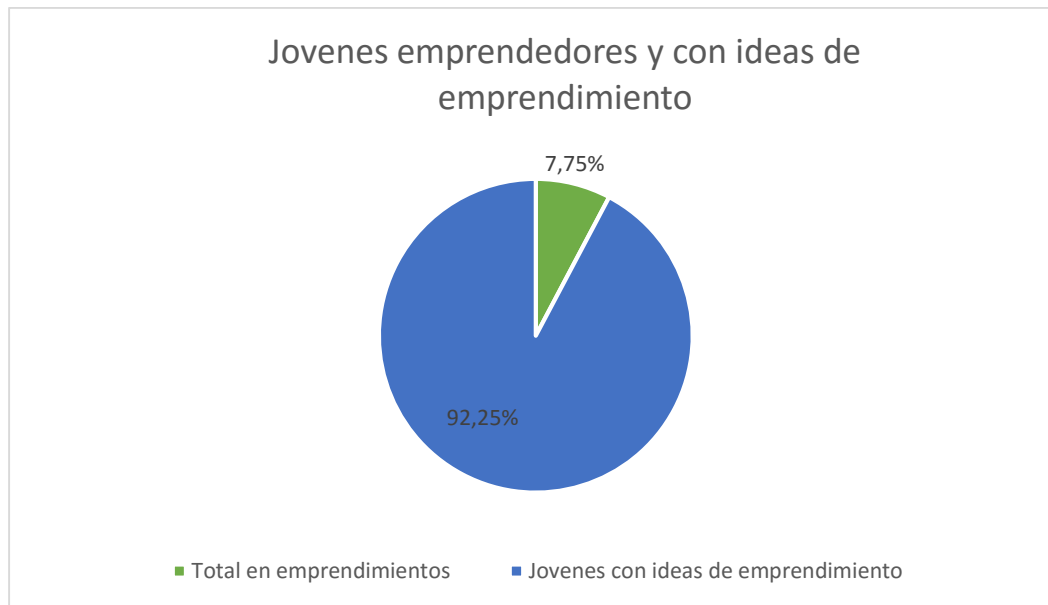
## SEGUIMIENTO DE JOVENES CON SUS DEBIDOS EMPRESARIOS

MUNICIPIO	Base de Datos OMJ	Emprendedores Identificados	Emprendedores contactados	Emprendedores con Formación personalizada
LA LIMA	324	61	61	28
GRACIAS	270	54	41	33
SIGUATEPEQUE	479	82	44	35
<b>TOTAL</b>	<b>1073</b>	<b>197</b>	<b>146</b>	<b>96</b>

De igual manera se han logrado identificar jóvenes con emprendimiento de tiempo completo, de medio tiempo y con actividades de emprendimiento, siendo 57 jóvenes que han logrado mantener su emprendimiento de tiempo completo

Emprendedores de tiempo completo	57
Emprendedor intermitentes	32
Emprendedor inactivo	7
<b>Total</b>	<b>96</b>

Cabe mencionar que el Programa CONVIVIR ha logrado formar 1239 jóvenes en diferentes cursos y talleres técnico vocacionales, sin embargo de dicha cantidad de jóvenes se logró registrar y dar seguimiento a 1073 jóvenes de los cuales 96 jóvenes lograron desarrollar su emprendimiento ya sea de tiempo completo, intermitente o que tuvieron que parar por los efectos de la pandemia, a continuación se presenta el porcentaje de jóvenes que han sido identificados al finalizar el programa



El 7.75% de jóvenes se encuentra con emprendimiento que han logrado permanecer a pesar de las dificultades del distanciamiento social, muchos jóvenes se han activado al promover sus emprendimiento a través de las redes sociales y de esta manera han salido adelante.

### **B. MEJORAMIENTO DE CAPACIDADES DE ACTORES RELEVANTES**

De igual manera se fortalecieron a 2,115 actores relevantes de los tres municipios y a nivel central institucional, con el propósito de instalar capacidades que mejoraron su intervención en el trabajo con juventud y comunidad, a través de capacitaciones y diplomados, se lograron desarrollar 110 procesos de formación.

<b>RESUMEN PROCESOS ACTORES RELEVANTES</b>				<b>No Capacitaciones o módulos</b>
<b>INSTITUCIONES/CONSULTORIAS</b>	<b>FEMENINO</b>	<b>MASCULINO</b>	<b>SUBTOTAL</b>	
FIPADEH	766	796	1562	67
CENET	35	37	72	20
ANED	91	77	168	5
Fortalecimiento en el Área Técnica	42	80	122	5
ZAMORANO	12	14	26	5
Talleres con Enfoque de Genero	54	40	91	4
Talleres de Formación en CPTED	17	14	31	1
Fortalecimiento del INJ	27	13	40	3
<b>TOTAL</b>	<b>1044</b>	<b>1071</b>	<b>2115</b>	<b>110</b>

## SEGUIMIENTO REVITALIZACIÓN, MANTENIMIENTO, OPERACIÓN Y GESTIÓN DE LOS PROYECTOS CONVIVIR

### **i. Funcionamiento de la ORMAG (Municipal y Barrial)**

Cabe mencionar que con en el año 2020 se realizaron esfuerzos para fortalecer las capacidades técnicas de las ORMAG en especial en las cuatro componentes de sostenibilidad del Programa \*Revitalización, mantenimiento, operación y gestión, para ello conjuntamente con el equipo de FIPADEH, se realizaron los planes de revitalización, mantenimiento y gestión.

Cada una de las acciones por cada componente quedó planificada para ser implementadas en el año 2021, pese a las dificultades y desafíos enfrentados como consecuencia de la pandemia se han realizado esfuerzos para dejar asegurada la sostenibilidad de los proyectos como la legalización de la ORMAG municipal, quien tiene la responsabilidad directa de sostener cada proyecto construido por el Programa e insertar la programación social que contribuya con el desarrollo de la juventud y la prevención de violencia a nivel comunitario, para ello se ha solicitado a cada municipio que presente un registro de actividades y acciones realizadas al primer trimestre del año 2021, de igual manera conocer los avances en la implementación de cada plan realizado y ajustar la programación y fechas .

De igual manera conocer las dificultades presentadas para operativizar los proyectos en un 100%

### **ii. Estatus de la Junta Directiva de las ORMAG a nivel Barrial:**

En el caso del Municipio de La Lima y Gracias reportan que las 22 juntas Directivas de las ORMAG a nivel barrial/por proyecto se mantienen, sin embargo se encuentran inactivas debido a la situación de contagios de la pandemia, dicha situación es una limitante para terminar de activar las acciones de las juntas directivas de las ORMAG. El municipio de Siguatepeque no ha presentado reporte.

### **iii. Implementación del Plan de Revitalización, Mantenimiento, Operación y Gestión**

Cabe mencionar que para dar seguimiento al funcionamiento y operatividad de cada proyecto, se han realizado instrumentos que guíen el desarrollo de acciones tanto de la municipalidad como de la comunidad, a través de

los planes de revitalización, mantenimiento, operación y gestión se fortalece la visión, misión y objetivos de cada uno de los Proyecto CONVIVIR, Es por ello que es de relevancia examinar las situaciones que actualmente enfrentan los municipios para hacer frente a la pandemia para implementar acciones y actividades usando la infraestructura, cabe mencionar que en los espacios abiertos como parques y canchas se facilita el desarrollo de actividades ya que posibilitan el distanciamiento y con ello el desarrollo de actividades, los espacios cerrados como las casas de la cultura y algunos CCV, está siendo utilizado como centros de triaje para atender los casos Covid 19 en los municipios.

Debido a dicha situación, los municipios no han podido implementar los planes de revitalización ya que las medidas de bioseguridad y distanciamiento social imposibilitan la ejecución operativa de dichos instrumentos en los espacios Convivir; a continuación se detalla la situación por municipio, sin embargo cada gobierno local está preparando una estrategia de activación gradual de los Proyectos CONVIVIR.



## **CARTERA UNITED STATES AGENCY FOR INTERNATIONAL DEVELOPMENT (USAID)**



### ✓ **Programa de Infraestructura para la Seguridad Ciudadana (USAID/ICS)**

#### **A. Objetivo General**

El propósito de esta Actividad es incrementar la resiliencia de las comunidades y los individuos a la violencia y al crimen a través de mejoras en la infraestructura pública de pequeña escala. Esto incluye el mejoramiento en las estructuras comunitarias que mitiguen el crimen eliminando o disminuyendo el riesgo de oportunidad, creando espacios comunitarios más seguros, aumento en los servicios de calidad que protejan contra la violencia, mejoramiento en la participación de los sistemas de seguridad y rendimiento de justicia nacional y municipal, mejoramiento en la participación ciudadana con los sectores de justicia y seguridad.

#### **B. Focalización**

Esta Actividad apoyará al Gobierno de Honduras (GdeH) a realizar intervenciones en colaboración con instituciones locales, grupos comunitarios y otros actores en las cinco municipalidades de Tegucigalpa, San Pedro Sula, Choloma, Tela y La Ceiba. Las comunidades específicas de intervención serán identificadas por la USAID, y tomarán en cuenta prioridades establecidas bajo otras actividades de USAID y bajo la Estrategia Territorialmente del Gobierno de los Estados Unidos (estrategia interinstitucional de prevención de la violencia y el crimen del Gobierno de los Estados Unidos) y por el GdeH.

#### **C. Descripción del Proyecto**

Esta Actividad ayudará al GdeH (representado a través de FHIS) a realizar intervenciones en colaboración con instituciones locales, grupos comunitarios y otras partes interesadas. La Actividad incluye dos resultados complementarios: Resultado 1: Mejora de la infraestructura comunitaria, las actividades responderán a las prioridades de infraestructura comunitaria para abordar la seguridad ciudadana. Resultado 2: Aumento de la cohesión comunitaria, considera que la forma en que las intervenciones de infraestructura son concebidas, diseñadas y ejecutadas pueden desempeñar un papel directo en el aumento de la cohesión social y comunitaria y promover un marco holístico de prevención de la violencia. Los proyectos bajo la Actividad incluirán instalaciones educativas, centros de salud, alumbrado público, espacios comunitarios más seguros,

centros de alcance y comunitarios, centros vocacionales, jardines comunitarios, parques, espacios recreativos, paradas de buses, accesos peatonales, mejoras al alumbrado de calles, señalización, instalaciones para el sector seguridad y justicia, así como otros proyectos de infraestructura de pequeña escala que se acuerde entre las Partes.

#### D. Monto del Convenio

Presupuesto total estimado: \$14,637, 541.74, de los cuales, fondos de donación de USAID: \$11, 710,033.39; fondos de contraparte de Gobierno de Honduras: \$ 2, 927,508.35 (efectivo: \$ 2,127,508.35 y especies: \$ 800,000.00).

##### i. Avance Financiero

Año	Presupuesto	Ejecutado	Eficiencia
2018	23.226.555,00	21.906.553,68	94%
2019	60.781.669,00	60.781.669,00	100%
2020	145.322.291,00	60.678.681,68	42%
2021	98.498.997,00	1.607.702,14	2%

##### ii. Avance por Sector

SECTOR	Proyectos Finalizados 2021	Mto. Ejecutado 2021	Empleos Generados 2021	Beneficiarios Directos 2021
PREVENCION SITUACIONAL /CONVIVENCIA	5	1.607.702,14	0	6.073
HOSPITALES	2	-	120	696.015
<b>TOTAL</b>	<b>7</b>	<b>1.607.702,14</b>	<b>120</b>	<b>702.088</b>

##### iii. Avance por Departamento

DEPARTAMENTO	Proyectos Finalizados 2021	Mto. Ejecutado 2021	Empleos Generados 2021	Beneficiarios directos 2021
ATLANTIDA	6	1.607.702,14	95	701.338
CORTES	1	-	25	750
<b>TOTAL</b>	<b>7</b>	<b>1.607.702,14</b>	<b>120</b>	<b>702.088</b>

## Principales Logros (enero-marzo 2021)

### COMPONENTE TÉCNICO

- PROYECTOS FINALIZADOS**

A la fecha se reporta la finalización de 7 proyecto finalizado en el primer trimestre del 2021, sumando un total de 25 proyectos del plan de trabajo.

- PROYECTOS EN EJECUCIÓN**

A la fecha se están ejecutando 2 proyectos, para la educación y la seguridad ciudadana a través de la recuperación de espacios y apoyo a la infraestructura de los operadores de justicia del país.

### COMPONENTE SOCIAL

Se llevaron a cabo capacitaciones a los comités y personal de mano de obra en temas de Bioseguridad, también se ha fortalecido a la comunidad en temas de Género, cumpliendo los indicadores del Plan de monitoreo y Plan de Género del programa.

### Proyectos Finalizados:

No.	UBICACION			Nombre del Proyecto	Monto	Estatus actual de Proyectos
	Departamento	Municipio	Comunidad			
1	Atlántida	La Ceiba	Col. Las Mercedes	Construcción Kinder Mirian Lobo	L. 2,999,675.92	F
2	Atlántida	La Ceiba	Col. Las Mercedes	Ampliación y Mejoras CEB Marco Antonio Ponce	L. 4,826,051.18	F
3	Atlántida	La Ceiba	Col. Las Mercedes	Ampliación Centro de Alcance	L. 1,644,821.01	F
4	Atlántida	La Ceiba	Sector Bonitillo	Construcción Posta Policial Bonitillo	L. 4,750,000.00	F
5	Atlántida	La Ceiba	Sector Bonitillo	Reparación CEB Miguel Paz Barahona	L. 137,305.22	F
6	Atlántida	Tela	Col. San Alejo	Reparación Instituto Tnuno de la Cruz Fase I	L. 974,243.14	F
7	Cortés	Choloma	Col. La Granja 1 y 2	Pavimentación Calle Principal hacia los Juzgados (Ruta Segura)	L. 2,892,602.76	F
8	Cortés	Choloma	Col. 6 de Mayo, S. Rivera	Pavimentación Calle Principal Col. Lopez Arellano (Ruta Segura)	L. 3,054,996.99	F
9	Cortés	San Pedro Sula		Obras Complementarias CEB José Antonio Peraza	L. 2,572,000.59	F
10	Cortés	San Pedro Sula	Col. Central, S. Rivera Hdez	Reparación Escuela Carlos Rivera López	L. 2,676,001.97	F
11	Francisco Morazán	MDC	Barrio La Moncada	Reparación de Casa Alianza Centro	L. 4,271,040.32	F
12	Francisco Morazán	MDC	Col. Estados Unidos	Mejoras Centro de Alcance (CDA) Estados Unidos	L. 240,000.00	F
13	Francisco Morazán	MDC	Col. Las Ayestas	Mejoras al Centro de Alcance (CDA) Las Ayestas	L. 1,193,312.20	F
14	Francisco Morazán	MDC	Col. Las Torres	Reparación Instituto Reynaldo Narváez Rosales	L. 2,922,825.21	F
15	Francisco Morazán	MDC	Col. Nueva Suyapa	Construcción Ruta Segura a Centro de Alcance	L. 3,684,432.26	F
16	Cortés	San Pedro Sula	Sector Satelite	UMEP-7 Reparación y Ampliación CDA Arenales	L. 960,000.00	F
17	Cortés	San Pedro Sula	Predios del Hospital Mario Catarino Rivas	Acondicionamiento y Mejoras al laboratorio de Virología de SPS	L. 2,242,000.00	F

### Proyectos ICS en Ejecución (PEC & Emergencia):

#### PROYECTOS DE EMERGENCIA

Ítem	Nombre del Proyecto	Departamento	Municipio	Aldea/Colonia	Monto total de	% Avance físico
1	Laboratorio de Virología de La Ceiba	Atlántida	La Ceiba	Col. San José	L. 3825,738.91	100%
2	Clinica y sala de descanso de La Ceiba	Atlántida	La Ceiba	Col. Las Brisas	L. 6146,903.35	96%
3	Reparación CEIN Y Ampliación MAIE,	Atlántida	La Ceiba	Col. Sutrafisco	L. 2575,044.55	97%
4	Reparación CEB Claudio Barrera, Colonia	Atlántida	La Ceiba	San Judas	L. 5473,876.39	95%
5	Ampliación CEB Dr. Alfonso Lacayo Sector	Cortés	SPS	Sector Rivera Hernández	L. 6000,000.00	100%
6	Escuela Alex E. Alanis Lagos	Cortés	SPS		L. 480,000.00	100%
7	Techado a Cancha Multiusos de la colonia	Cortés	Choloma	Col. Japón	L. 1200,000.00	100%

8	Construcción de Obras de Confianza CEB	Atlántida	Tela	Tornabé	L. 474,112.47	40%
9	Reparación Modulo Sanitario CEB Antonio	Atlántida	Tela	Barrio San Antonio	L. 472,405.39	40%
10	Reparación Instituto Triunfo de la Cruz	Atlántida	Tela	Col. San Alejo	L. 3895,772.66	99%
11	Espacio Físico Municipal	Atlántida	La Ceiba	Barrio Centro	L. 1920,000.00	70%
12	*Construcción de Centro de Alcance, Barrio	Atlántida	La Ceiba	La Isla	L. 960,000.00	100%
13	Reparación y obras complementarias	Atlántida	La Ceiba	La Isla	L. 5605,150.25	100%

Nota: los proyectos de emergencia (ítem 1 y 2) se realizaron mediante licitación y están siendo ejecutados por contratista en un plazo de ejecución máxima de 60 días calendario

#### iv. PROBLEMÁTICA EN LA EJECUCIÓN DEL I TRIMESTRE 2021

Se ha mantenido el estado de emergencia decretado por el Gobierno de la Republica de Honduras por la Pandemia de COVID-19, lo cual genera atrasos por las restricciones en la libre circulación (ya que se estaba atendiendo por dígitos).

El vencimiento de las cartas de ejecución (marzo para ICS y abril para PIOH), está generando atrasos ya que algunos proyectos necesitan la carta con nuevo periodo de vigencia para dar las respectivas formulaciones, ordenes de inicio y ejecutar.

#### Acciones realizadas por la DIM:

Se están coordinando acciones de forma cercana con USAID, SEFIN y SEDECOAS para acelerar la firma de la Carta de ICS y se avanza en la firma de la carta de PIOH.

✓ **Programa Actividad Piloto de Infraestructura en el Occidente de Honduras  
(USAID/PIOH)**

**i. Antecedente**

Las pobres condiciones sociales y económicas son especialmente pronunciadas en el occidente de Honduras, extrema pobreza, desnutrición, vulnerabilidad al cambio climático, bajos niveles educativos, migración, falta de acceso a los servicios básicos y otros retos socioeconómicos son endémicos. La provisión de servicios básicos de educación y nutrición son escasos en la zona de occidente y es difícil el acceso a los ya existentes, así mismo la gestión de servicios de educación, nutrición y agua y saneamiento son deficientes por lo que los ciudadanos cuentan además con pocos espacios de participación para mejorar sus vidas a nivel de hogar y sus vidas productivas, lo que genera una gran brecha de pobreza.

En este sentido se busca a través de proyectos de infraestructura de pequeña escala, la generación de accesos para la comunidad a espacios de participación que sirvan como plataforma para impulsar el desarrollo sostenible de la región, logrando satisfacer necesidades no satisfechas de algunos de los servicios básicos para generar un efecto multiplicador en la zona occidental del país.

Actualmente, la **AGENCIA DE LOS ESTADOS UNIDOS PARA EL DESARROLLO INTERNACIONAL (USAID)** en apoyo al Gobierno de Honduras, ha asignado fondos de donación para la ejecución de proyectos de infraestructura a través de la **SECRETARIA DE DESARROLLO COMUNITARIO, AGUA Y SANEAMIENTO, FONDO HONDUREÑO DE INVERSIÓN SOCIAL (SEDECOAS/FHIS)**, que vengán a mejorar las condiciones en las comunidades seleccionadas en el occidente de Honduras.

En base a lo anterior, surge la Actividad Piloto de Infraestructura en el Occidente de Honduras, mediante la cual se ha considerado proveer esfuerzos de infraestructura a pequeña escala para mejorar la entrega de servicios a la población, mejorando condiciones de pobreza, vulnerabilidad al cambio climático, bajos niveles educativos e inseguridad alimentaria debido a la falta de acceso a servicios básicos. A su vez con esto se pretende crear una plataforma de participación ciudadana para cimentar las bases de una estructura comunitaria más efectiva, jugando un rol importante en la mejora de la entrega de servicios locales en el Occidente de Honduras. - El área de intervención será enfocada en las zonas de mayor pobreza, específicamente está orientada a seis departamentos del Occidente de Honduras.

Se ha planteado como meta beneficiar comunidades ubicadas en los seis departamentos de la zona de occidente de Honduras, su mayoría de la zona rural, habitantes en comunidades que presentan condiciones de pobreza, desnutrición, vulnerabilidad al cambio climático, bajos niveles educativos, migración y falta de acceso a servicios público.

La administración y ejecución de la Actividad Piloto de Infraestructura en el Occidente de Honduras (PIOH), financiado con fondos USAID, estará a cargo del SEDECOAS/FHIS, a través de la Dirección de Infraestructura Mayor (DIM).

## ii. Focalización

Esta Actividad apoyará al Gobierno de Honduras (GdeH) a realizar intervenciones en colaboración con instituciones locales, grupos comunitarios y otros actores en los departamentos de Ocotepeque, la Paz, Copan, Intibucá, Santa Bárbara y Lempira y zonas occidentales específicas de intervención identificadas por la USAID, y tomarán en cuenta prioridades establecidas bajo otras actividades de USAID y bajo la Estrategia Territorialmente del Gobierno de los Estados Unidos (estrategia interinstitucional de prevención de la violencia y el crimen del Gobierno de los Estados Unidos) y por el GdeH.

## iii. Monto del Convenio

El monto total de la Actividad es de \$3,750,000.00 (USAID \$ 3,000,000.00, Gobierno de Honduras \$ 750,000.00).

## iv. Avance Financiero

Año	Presupuesto	Ejecutado	Eficiencia
2019	6.190.650,00	5.981.569,54	97%
2020	65.583.096,00	13.336.794,49	20%
2021	51.310.735,00	0,00	0%

## v. Avance por Sector

SECTOR	Empleos Generados 2021	Beneficiarios Directos 2021
EDUCACION	75	478
HOSPITALES	299	412.113
<b>TOTAL</b>	<b>374</b>	<b>412.591</b>

**vi. Avance por Departamento**

DEPARTAMENTO	Empleos Generados 2021	Beneficiarios directos 2021
COPAN	30	411.445
CORTES	29	8
FRANCISCO MORAZAN	50	660
INTIBUCÁ	130	248
LEMPIRA	30	29
OCOTEPEQUE	25	151
SANTA BARBARA	80	50
<b>TOTAL</b>	<b>374</b>	<b>412.591</b>

**vii. Principales Logros (enero-abril 2021)**

**A. PROYECTOS FINALIZADOS**

A la fecha se han finalizado dos proyectos realizados bajo la Metodología PEC y tres proyectos de emergencia (1 Laboratorio de Virología, 1 mejora en techos y cisterna y un área de descanso).

A continuación se presentan los proyectos PEC en ejecución:

ítem	Nombre del Proyecto	Departamento	Municipio	Aldea	Monto total de contrato	Estatus	
						% Avance físico	
1	Ampliación Centro de Educación Básica Francisco Morazán	Intibucá	Yamaranguila	Planes	L 4.748.951,39	100%	Finalizado
2	Reposición Escuela Unión Y Fe	La Paz	San José	Cerro Bueno	L 3.618.292,58	100%	Finalizado
3	Ampliación CEB Tiburcio Carías Andino	Intibucá	Jesús de Otoro	Barrio Santa Cruz	L 4.397.544,84	50%	Ejecución
4	Ampliación Escuela Eusebio Amaya Gómez	Lempira	Belén	La Puerta	L 4.830.980,59	45%	Ejecución
5	Construcción de Cisternas y Cambio de	Francisco Morazán	M.D.C.	Tegucigalpa	L 1.787.515,91	100%	Finalizado
6	Construcción Clínicas y Área de Descanso	Santa Bárbara	Santa Bárbara	Santa Bárbara	L 5.117.997,40	99%	Ejecución
7	Construcción de Área de Descanso para	Cortés	San Pedro Sula	San Pedro Sula	L 1.281.688,19	100%	Finalizado
8	Construcción de Laboratorio de Virología en	Copán	Santa Rosa de Copán	Barrio El Calvario	L 3.877.531,86	100%	Finalizado
9	Rehabilitación y Ampliación Hospital Dr.	Intibucá	La Esperanza	La Esperanza	L 6.020.000,00	85%	Ejecución

**viii. Problemática en la ejecución del I trimestre 2021**

Se ha mantenido el estado de emergencia decretado por el Gobierno de la República de Honduras por la Pandemia de COVID-19, lo cual genera atrasos por las restricciones en la libre circulación (ya que se estaba atendiendo por dígitos).

El vencimiento de las cartas de ejecución (marzo para ICS y abril para PIOH), está generando atrasos ya que algunos proyectos necesitan la carta con nuevo periodo de vigencia para dar las respectivas formulaciones, ordenes de inicio y ejecutar.

**Acciones realizadas por la DIM:**

Se están coordinando acciones de forma cercana con USAID, SEFIN y SEDECOAS para acelerar la firma de la Carta de ICS y se avanza en la firma de la carta de PIOH.



## **PROGRAMA 15: RECONSTRUCCION INFRAESTRUCTURA NACIONAL**

### **✓ Respuesta a Emergencia Generados por los Huracanes Eta e Iota**

#### **i. Objetivo General**

Coordinar, impulsar y fortalecer capacidades para el conocimiento del riesgo, reducción del mismo y manejo de desastre, como una estrategia para mejorar la eficiencia en la preparación para la respuesta y la recuperación post desastre naturales.

Atención de la infraestructura dañada por el Huracán y Tormenta Tropical ETA: rehabilitación de pasos y caminos terciarios, reparación y construcción de cajas puentes rehabilitación y construcción de sistemas de drenaje, puentes (Bailey), construcción de calles terciarias, obras de mitigación entre otras.

#### **ii. Focalización**

El Programa realizar intervenciones en los 5 Departamentos Occidente afectados por las tormentas tropicales: Ocotepeque, Copan, Santa Bárbara, Lempira e Intibucá.

#### **iii. Avance Financiero**

<b>Año</b>	<b>Presupuesto</b>	<b>Ejecutado</b>	<b>Eficiencia</b>
<b>2020</b>	45.000.000,00	45.000.000,00	100%
<b>2021</b>	52.489.000,00	0,00	0%

#### **iv. Situación Actual**

Se llevaron a cabo las contrataciones de las medidas de emergencia necesarias para habilitar el paso en los diversos puntos de los 5 departamentos de occidente, a continuación, se detallan los proyectos que actualmente se trabajan:

- a) 44 proyectos que incluyen: rehabilitación de caminos, carreras y pasos, proyectos de prevención y mitigación y habilitación de pasos de puentes en el departamento de Copán.

- b) 30 proyectos que incluyen: rehabilitación de caminos y rehabilitación de sistemas de agua potable en el departamento de Intibucá.
- c) 28 proyectos que incluyen: rehabilitación de caminos, carreras y pasos, limpieza por derrumbe entre otros en el departamento de Lempira.
- d) 35 proyectos que incluyen la rehabilitación de caminos en el departamento de Ocotepeque.
- e) 29 proyectos que incluyen: rehabilitación de caminos y rehabilitación de sistemas de agua potable en el municipio de Santa Bárbara.

La dirección de Contrataciones desarrollo los procedimientos para contratar las empresas que están desarrollando trabajos de rehabilitación y reconstrucción de caminos de los daños ocasionados por los fenómenos naturales que provocaron la emergencia. Cuyas empresas se encuentran precalificadas en la institución por ende cuentan con la capacidad técnica y financiera e idoneidad para contratar con el estado.

Se parte de una lista corta que emite la máxima autoridad de la institución y que para formar parte de ella se requiere, en primer lugar, que esté precalificado, en segundo lugar, que presente una oferta con precios razonables y competitivos y en tercer lugar que esté dispuesto, y siguiendo las normativas establecida en el manual de adquisiciones que emitió ONCAE para realizar dichos procedimientos de contratación para la emergencia.

Se realizaron dos tipos de procesos:

- Proceso de contratación directa para la rehabilitación de caminos: cuyo proceso fue cuando estaban las vías incomunicadas y había que atender de inmediato.
- El otro proceso ya es para la reconstrucción donde ya se cuenta con el manual de ONCAE y se sigue el procedimiento de acuerdo a dicho manual.