


Sub Gerencia Administrativa y Financiera
Departamento de Recursos Financieros

Tel.: (504) 2235-2925
APARTADO No. 99

DERFIN-DE/008/2016

MEMORANDO

PARA : **ABOG. EMY MARCELA REINA VALENZUELA**
Jefe de Transparencia, Anticorrupción y Control de Pérdidas





DE : **Lorena Gonzalez** 
Encargada Departamento Recursos Financieros

ASUNTO : **INFORMES DEUDA EXTERNA E INTERNA FEBRERO/2016**

FECHA : 18 de Marzo de 2016

En atención a su Oficio No. UTACP-039-03-2016, adjunto remito el Informe Preliminar de la Situación de la Deuda al 29.02.2016

Atentamente.

 Ing. Roberto Ordoñez – Gerente General y Representante Legal de ENEE
 Lic. Fabricio García – Jefe División Asuntos Contables y Financieros
 Abog. Arturo Díaz – Auditor Interno
 Archivo

/ELT



EMPRESA NACIONAL DE
ENERGIA ELÉCTRICA
ENEE

DEPARTAMENTO DE RECURSOS FINANCIEROS
MOVIMIENTO DEL SERVICIO DE LA DEUDA EXTERNA
AL 29 DE FEBRERO DE 2016

INSTITUCION FINANCIERA	REFERENCIA DE PRESTAMO	MDA	SALDO AL 31.01.2016	DESEMBOLSOS	SERVICIO DE LA DEUDA PAGADA				SALDO AL 29.02.2016 SIN REVALUACION	REVALUACION	SALDO AL 29.02.2016 REVALUADO
					PRINCIPAL	INTERESES	COMISION	TOTAL			
GENERACION											
BCA. COMERC. EXTERNA											
B.N.P.	240982	LPS	5,262,596.54					-	5,262,596.54	14,027.18	5,276,623.72
INDUSTRIAL AND COMMERCIAL BANK OF CHINA *	LINEA DE CREDITO USD 297,719,934.10	LPS	1,082,294,400.00	-				-	1,082,294,400.00	2,884,800.00	1,085,179,200.00
CLUB DE PARIS											
SUIZA											
SERV	CP V	LPS	3,260,217.27		-	-		-	3,260,217.27	65,440.66	3,325,657.94
SERV	CP VI	LPS	42,447,453.41		-	-		-	42,447,453.41	852,025.89	43,299,479.30
TOTAL DEUDA EXTERNA			1,133,264,667.23	-	-	-	-	-	1,133,264,667.23	3,816,293.73	1,137,080,960.96

FILE: REVALUACION MENSUAL 2016 - FEBRERO

LG/ELT

Nota: Cierre Preliminar





DEPARTAMENTO DE RECURSOS FINANCIEROS
MOVIMIENTO SERVICIO DEUDA INTERNA FEBRERO DEL 2016

(CIFRAS EN LEMPIRAS)



INSTITUCION FINANCIERA	REFERENCIA PRÉSTAMO	TASA DE INTERES	31.01.2016	DESEMBOLSOS	SERVICIO DEUDA PAGADO				SALDO AL 29.02.2016	REVALUACION	SALDO AL 29.02.2016
					PRINCIPAL	INTERESES	COMISION	TOTAL	SIN REVALUACION		REVALUADO
<u>DEUDA INTERNA</u>											
<u>GENERACION</u>											
BCO.CENTRAL DE HONDURAS	RBCP-2016 ISIN HNENEE 000801		-	199,182,000.00			66,394.00	66,394.00	199,182,000.00	-	199,182,000.00
	RBCP-2016 ISIN HNENEE 000811		699,017,000.00	22,482,000.00			1,012,775.00	1,012,775.00	721,499,000.00	-	721,499,000.00
	RBCP-2016 ISIN HNENEE 000835		1,215,330,000.00				590,632.67	590,632.67	1,215,330,000.00	-	1,215,330,000.00
BONOS FIDEICOMISO RECUPERACION DE PERDIDAS ENEE - 2014 (RPE-2014)											
BANCO CENTRAL DE HONDURAS	(LPS) ISIN HNENEE 000038-0	10.25% +1%	1,569,742,000.00					-	1,569,742,000.00	-	1,569,742,000.00
	(LPS) ISIN HNENEE 000054-6	10.75% +1%	482,129,000.00					-	482,129,000.00	-	482,129,000.00
	(LPS) ISIN HNENEE 000062-9	7.70% +1%	2,794,000,000.00					-	2,794,000,000.00	-	2,794,000,000.00
	(LPS) ISIN HNENEE 000063-7	7.70% +1%	508,583,000.00					-	508,583,000.00	-	508,583,000.00
GOBIERNO CENTRAL											
FONDO - ERP	CLUB DE PARIS	VARIABLE	4,013,494,400.13					-	4,013,494,400.13	10,697,762.68	4,024,192,162.81
	MULTILATERALES	VARIABLE	1,319,700,763.93					-	1,319,700,763.93	3,517,594.44	1,323,218,358.37
BANCA PRIVADA											
FICOHSA	PTAMO OPERACIONAL REVOLVENTE LPS 190.0 MM (JULIO- 2015)	11.75%	1,903.45					-	1,903.45	-	1,903.45
	PTAMO OPERACIONAL REVOLVENTE LPS 63.0 MM (01 474 205402 DICIEMBRE-2015)	11.75%	63,000,000.00			63,000,000.00	1,277,691.66	64,277,691.66	-	-	-
	PTAMO OPERACIONAL REVOLVENTE LPS 63.0 MM (01 474 205874 DICIEMBRE-2015)	11.75%	63,000,000.00			63,000,000.00	1,095,164.28	64,095,164.28	-	-	-
	PTAMO OPERACIONAL REVOLVENTE LPS 63.0 MM (01 474 206078 DICIEMBRE-2015)	11.75%	63,000,000.00			63,000,000.00	1,195,278.21	64,195,278.21	-	-	-
	PTAMO OPERACIONAL REVOLVENTE LPS 63.0 MM (01 474 207486 ENERO-2016)	11.75%	245,000,000.00			130,223,509.77	2,208,356.08	132,431,865.85	114,776,490.23	-	114,776,490.23
	PTAMO OPERACIONAL REVOLVENTE LPS 63.0 MM (ENERO-2016)	11.75%	63,000,000.00					-	63,000,000.00	-	63,000,000.00
	PTAMO OPERACIONAL REVOLVENTE LPS 120.0 MM (FEBRERO-2016)	11.75%		120,000,000.00				-	120,000,000.00	-	120,000,000.00



EMPRESA NACIONAL DE
ENERGIA ELECTRICA
ENEE

DEPARTAMENTO DE RECURSOS FINANCIEROS

MOVIMIENTO SERVICIO DEUDA INTERNA FEBRERO DEL 2016

(CIFRAS EN LEMPIRAS)



INSTITUCION FINANCIERA	REFERENCIA PRÉSTAMO	TASA DE INTERES	31.01.2016	DESEMBOLSOS	SERVICIO DEUDA PAGADO				SALDO AL 29.02.2016	REVALUACION	SALDO AL 29.02.2016
					PRINCIPAL	INTERESES	COMISION	TOTAL	SIN REVALUACION		REVALUADO
	PTAMO OPERACIONAL REVOLVENTE LPS 130.0 MM (FEBRERO-2016)	11.75%		130,000,000.00				-	130,000,000.00	-	130,000,000.00
	PTAMO OPERACIONAL REVOLVENTE LPS 65.0 MM (FEBRERO-2016)	11.75%		65,000,000.00				-	65,000,000.00	-	65,000,000.00
TOTAL GENERACION			13,098,998,067.51	536,664,000.00	319,223,509.77	5,776,490.23	1,669,801.67	326,669,801.67	13,316,438,557.74	14,215,357.12	13,330,653,914.87
<u>DISTRIBUCION</u>											
GOBIERNO CENTRAL											
FONDO - ERP	MULTILATERALES		297,529,998.59					-	297,529,998.59	793,050.89	298,323,049.48
	BILATERALES		5,184,437.18					-	5,184,437.18	13,818.85	5,198,256.03
BCO.CENTRAL DE HONDURAS											
BONOS FIDEICOMISO RECUPERACION DE PERDIDAS ENEE - 2013 (RPE-2013)											
FICOHSA	(LPS) ISIN HNENEE 00005-1	6.80% + 1%	1,127,390,000.00					-	1,127,390,000.00	3,005,000.00	1,130,395,000.00
	(USD) ISIN HNENEE 00003-3	6.80% + 1%	1,127,390,000.00					-	1,127,390,000.00	3,005,000.00	1,130,395,000.00
BANCO CONTINENTAL	(USD) ISIN HNENEE 00004-1	6.81% + 1%	169,108,500.00					-	169,108,500.00	450,750.00	169,559,250.00
	(LPS) ISIN HNENEE 00007-5	6.81% + 1%	169,108,500.00					-	169,108,500.00	450,750.00	169,559,250.00
TOTAL DISTRIBUCION			2,895,711,435.77	-	-	-	-	-	2,895,711,435.77	7,718,369.74	2,903,429,805.51
<u>TRANSMISION</u>											
BCO.CENTRAL DE HONDURAS											
BONOS FIDEICOMISO RECUPERACION DE PERDIDAS ENEE - 2013 (RPE-2013)											
BANCO ATLANTIDA	(USD) ISIN HNENEE 00002-5	6.80% + 1%	1,127,390,000.00					-	1,127,390,000.00	3,005,000.00	1,130,395,000.00
	(LPS) ISIN HNENEE 00006-3	6.81% + 1%	1,127,390,000.00					-	1,127,390,000.00	3,005,000.00	1,130,395,000.00
GOBIERNO CENTRAL											
FONDO - ERP	CLUB DE PARIS	VARIABLE	581,583,616.62					-	581,583,616.62	1,550,181.19	583,133,797.81
	MULTILATERALES	VARIABLE	52,678,381.40					-	52,678,381.40	140,411.51	52,818,792.91
	BILATERALES	VARIABLE	137,103,696.83					-	137,103,696.83	365,442.84	137,469,139.67
BID - CONV. SUBSIDIARIO	2016/BL-HO	VARIABLE	450,617,783.00					-	450,617,783.00	1,201,098.50	451,818,881.50
		0.25%	193,121,907.00					-	193,121,907.00	514,756.50	193,636,663.50
BID - CONV. SUBSIDIARIO	1584/SF-HO	1 y 2%	339,847,425.33					-	339,847,425.33	905,845.81	340,753,271.14
BID - CONV. SUBSIDIARIO	3103/BL-HO	VARIABLE	168,883,022.00					-	168,883,022.00	450,149.00	169,333,171.00



EMPRESA NACIONAL DE
ENERGÍA ELÉCTRICA
ENEE

DEPARTAMENTO DE RECURSOS FINANCIEROS

MOVIMIENTO SERVICIO DEUDA INTERNA FEBRERO DEL 2016

(CIFRAS EN LEMPIRAS)

INSTITUCION FINANCIERA	REFERENCIA PRÉSTAMO	TASA DE INTERES	31.01.2016	DESEMBOLSOS	SERVICIO DEUDA PAGADO				SALDO AL 29.02.2016	REVALUACION	SALDO AL 29.02.2016
					PRINCIPAL	INTERESES	COMISION	TOTAL	SIN REVALUACION		REVALUADO
BID - CONV. SUBSIDIARIO	3435/BL-HO	0.25%	72,378,438.00				-	-	72,378,438.00	192,921.00	72,571,359.00
		VARIABLE	13,528,680.00				-	-	13,528,680.00	36,060.00	13,564,740.00
		0.25%	9,019,120.00				-	-	9,019,120.00	24,040.00	9,043,160.00
CUENTA - FDO. CONTRAVALOR HONDURAS-ESPAÑA	CONV. CONVERSIÓN ICO		228,182,327.73				-	-	228,182,327.73	608,208.25	228,790,535.98
TOTAL TRANSMISION			4,501,724,397.90	-	-	-	-	-	4,501,724,397.90	11,999,114.61	4,513,723,512.51
<u>OTROS</u>											
GOBIERNO CENTRAL											
FONDO - ERP	CLUB DE PARIS		6,604,047.92				-	-	6,604,047.92	17,602.75	6,621,650.66
IDA- CONV. SUBSIDIARIO	4536-HN	0.75%	563,695,000.00				-	-	563,695,000.00	1,502,500.00	565,197,500.00
BANCA PRIVADA											
BANCO DE OCCIDENTE	PTAMO (P/PRESTACIONES) NO. 51-401-326033-0	13.00%	244,432,000.00		11,112,000.00	2,648,013.34		13,760,013.34	233,320,000.00	-	233,320,000.00
	PTAMO (P/PRESTACIONES) NO. 51-401-342902-5	10.80%	249,409,270.61	10,000,000.00	20,834,000.00	2,222,483.44		23,056,483.44	238,575,270.61	-	238,575,270.61
TOTAL OTROS			1,064,140,318.53	10,000,000.00	31,946,000.00	4,870,496.78	-	36,816,496.78	1,042,194,318.53	1,520,102.75	1,043,714,421.27
TOTAL			21,560,574,219.71	546,664,000.00	351,169,509.77	10,646,987.01	1,669,801.67	363,486,298.45	21,756,068,709.94	35,452,944.22	21,791,521,654.16

Nota: Cierre Preliminar

ELABORADO POR:

EMMA L. TABORA
OFICIAL CONTABLE I

REVISADO POR:

LORENA GONZALEZ
COORDINADORA GESTION DEUDA EXTERNA

