Secretaría de Salud
Unidad de Vigilancia de la Salud
Equipo Técnico de Malaria

BOLETIN EPIDEMIOLÓGICO DE MALARIA

SEMANA EPIDEMIOLOGICA No. 13 - 2022 (27 al 02 de abril 2022)

No.	Región Sanitaria	CASOS DE MALARIA NOTIFICADOS - M1 - 2022										CASOS DE MALARIA INVESTIGADOS - M7 - 2022				
		Casos Malaria S.E. No. 13 - 2021					Casos Malaria S.E. No. 13 - 2022									
		Casos S.E.No. 13	Casos Acumulados	*P.v.*	*P. f.*	*Inf. Mixta*	Casos S.E.No. 13	Casos Acumulados	*P.v.*	*P. f.*	*Inf. Mixta*	*Autoctono*	*P.v.*	*P. f.*	*Inf. Mixta*	*Importado*
1	ATLANTIDA	0	1	1	0	0	0	3	3	0	0	0	0	0	0	0
2	COLON	0	2	2	0	0	0	0	0	0	0	0	0	0	0	0
3	COMAYAGUA	0	0	0	0	0	0	1	1	0	0	0	0	0	0	0
4	COPAN	0	0	0	0	0	0	0	0	0	0	0	0	0	0	0
5	CORTES	0	0	0	0	0	0	3	1	2	0	0	0	0	0	0
6	CHOLUTECA	0	3	0	3	0	0	0	0	0	0	0	0	0	0	0
7	EL PARAISO	0	0	0	0	0	0	4	1	3	0	0	0	0	0	0
8	FRANCISCO MORAZAN	0	0	0	0	0	0	0	0	0	0	0	0	0	0	0
9	GRACIAS A DIOS	14	345	158	176	11	28	1146	755	367	24	659	435	214	10	9
10	INTIBUCA	0	0	0	0	0	0	0	0	0	0	0	0	0	0	0
11	ISLAS DE LA BAHIA	0	4	1	3	0	0	1	1	0	0	0	0	0	0	0
12	LA PAZ	0	0	0	0	0	0	0	0	0	0	0	0	0	0	0
13	LEMPIRA	0	0	0	0	0	0	0	0	0	0	0	0	0	0	0
14	OCOTEPEQUE	0	0	0	0	0	0	0	0	0	0	0	0	0	0	0
15	OLANCHO	0	0	0	0	0	0	0	0	0	0	0	0	0	0	0
16	SANTA BARBARA	0	0	0	0	0	0	0	0	0	0	0	0	0	0	0
17	VALLE	0	0	0	0	0	0	0	0	0	0	0	0	0	0	0
18	YORO	0	0	0	0	0	0	0	0	0	0	0	0	0	0	0
19	R. METRO TEGUCIGALPA	0	0	0	0	0	0	0	0	0	0	0	0	0	0	0
20	R. METRO SPS	0	0	0	0	0	0	0	0	0	0	0	0	0	0	0
	Total	14	355	162	182	11	28	1158	762	372	24	659	435	214	10	9

P.v: Plasmodium vivax; P.f: Plasmodium falcuparum; Inf.Mixta: Infección Mixta; S.E.: Semana Epidemiologica

Secretaría de Salud
Unidad de Vigilancia de la Salud
Equipo Técnico de Malaria
Casos de Malaria notitifcados por municipios en Honduras hasta la S.E. No. 13 - 2022
Comparativos con casos cierre 2021

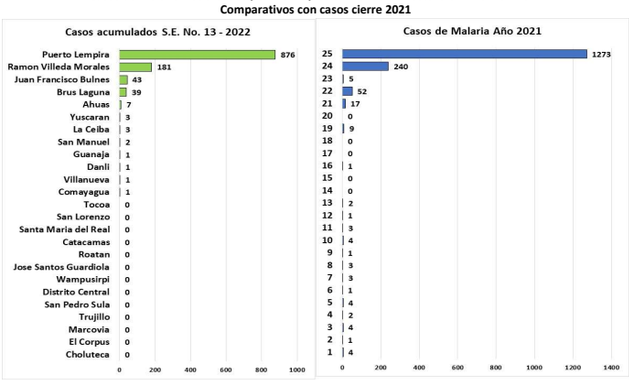

En la Semana Epidemiológica No. 13, se reportan 28 casos de malaria (24 de P. vivax y 4 de P. falciparum e infecciones mixtas). En comparación con los casos reportados en la misma semana en 2021, hay un aumento del 100% (14 casos S.E. No. 13 – 2021).

A la fecha se notifican 1158 casos de malaria presentado un aumento del 226% en relación con los casos acumulados a la misma fecha 2021 (355 casos acumulados S.E. No. 13 - 2021), teniendo que el 66% son casos P. vivax (762/1158), 32% casos de P. falciparum (372/1158) y 2% casos de I. Mixta (24/1158) siendo el departamento de Gracias a Dios quien informa el 99% de los casos (1146/1158), el resto de los casos fueron notificados por los Departamentos de El Paraíso con 0.35% (4/1158), Atlántida con 0.26% (3/1158), Cortes con 0.26% (3/1158), Comayagua con 0.09% (1/1158) e Islas de la Bahía con 0.09% (1/1158). Actualmente se continua con la intervención de los focos activos de Gracias a Dios, principalmente el foco de Kauquira, Puerto Lempira que concentra más del 63% de los casos autóctonos a nivel nacional.

Los 28 casos notificados en esta semana el 100% fueron notificados por el departamento de Gracias a Dios, en los municipios de Puerto Lempira (17 casos P. vivax y 3 caso P. falciparum) y Ramón Villeda Morales (7 casos P. vivax y 1 casos P. falciparum). El municipio de Puerto Lempira concentra el 76% de los casos (876/1158) y el 79% de los casos de P. falciparum e infecciones mixtas (312/396) en el país, seguidos del municipio de Ramón Villeda Morales, Gracias a Dios que reporta 16% (181/1158) de los casos y el 14% de casos P. falciparum e infecciones mixtas (57/396).

A la Semana No. 13 - 2022 se han investigado 668 casos de malaria representando el 58% (668/1158) de los casos notificados en el mismo periodo. De estos, 99% son autóctonos y 1% son importados.

Sobre los casos importados (9 casos), el 100% provienen de Nicaragua (6/6).

Secretaría de Salud
Unidad de Vigilancia de la Salud
Equipo Técnico de Malaria
Casos de Malaria notitifcados por municipios en Honduras hasta la S.E. No. 13 - 2022

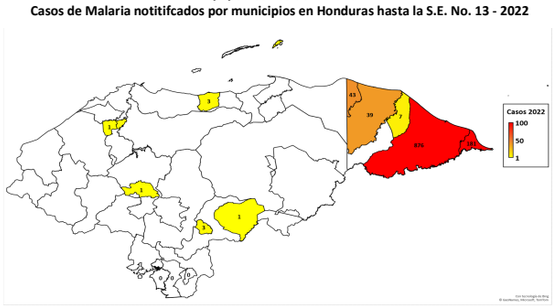

Secretaría de Salud
Unidad de Vigilancia de la Salud
Equipo Técnico de Malaria
Casos de Malaria hasta la semana epidemiológica No. 13 - 2022
Comparativo 2022-2021

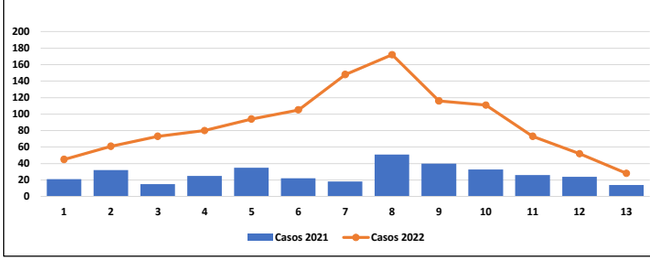

Secretaria de Salud
Unidad de Vigilancia de la Salud
Equipo Técnico de Malaria
Casos de Malaria por municipio hasta la Semana Epidemiologica No. 13 - 2022

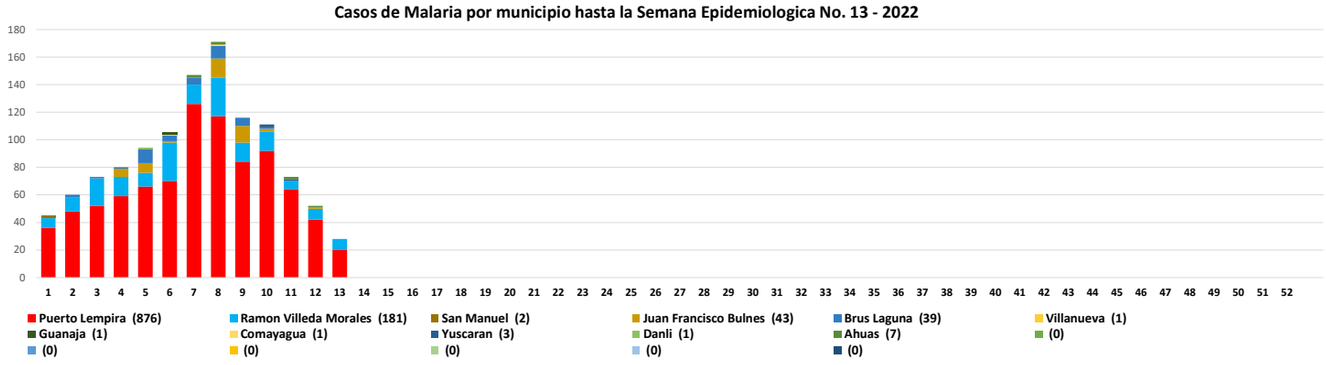

Fuente de información: SIIS Malaria - Base de datos nominal de M1 y M7.
Boletín elaborador por: Dr. Engels Banegas, UVS/ Dra. Cinthia Contreras, UVS ; Revisado por: Dr. José Orlinder Nicolas, Coordinador de la Unidad de Riesgos Ambientales - UVS.