

Liquidación del Presupuesto de Ingresos
(Forma 01 - Acumulada)
Moneda: Lempiras (L)

Emisión: 23/04/2021
Hora : 09:59 a.m.
Pagina: 1 de 1

onduras C.A.

Código	Descripción	Presupuesto			Presupuesto			Ingresos		
		Inicial	Ampliaciones	Disminucio	Definitivo	Devengados	Ingresos Recaudados	Ingresos Pendientes		
0.0.0.0	INGRESOS TOTALES	225,236,836.84	29,497,942.41	0.00	254,734,779.25	109,836,218.89	109,836,218.89	0.00		
1.0.0.0	INGRESOS CORRIENTES	124,895,408.71	2,691,117.10	0.00	127,586,525.81	67,347,599.88	67,347,599.88	0.00		
1.11.0.0	INGRESOS TRIBUTARIOS	90,921,957.46	2,580,164.99	0.00	93,502,122.45	52,156,382.63	52,156,382.63	0.00		
1.11.110.0	IMPUESTO SOBRE BIENES INMUEBLES	20,448,280.53	0.00	0.00	20,448,280.53	9,552,094.64	9,552,094.64	0.00		
1.11.110.1	Urbanos	16,037,935.81	0.00	0.00	16,037,935.81	7,389,574.35	7,389,574.35	0.00		
1.11.110.2	Rurales	4,410,344.72	0.00	0.00	4,410,344.72	2,162,520.29	2,162,520.29	0.00		
1.11.111.0	IMPUESTO PERSONAL	5,544,808.94	0.00	0.00	5,544,808.94	2,068,590.03	2,068,590.03	0.00		
1.11.111.1	Impuesto personal municipal	5,544,808.94	0.00	0.00	5,544,808.94	2,068,590.03	2,068,590.03	0.00		
1.11.112.0	IMPUESTO DE INDUSTRIA, COMERCIO Y SERVICIOS (Establecimientos industriales)	6,710,403.29	0.00	0.00	6,710,403.29	4,183,629.91	4,183,629.91	0.00		
1.11.112.1	Agricultura, ganadería, caza, selvicultura y pesca	6,249,066.57	0.00	0.00	6,249,066.57	3,595,148.78	3,595,148.78	0.00		
1.11.112.3	Fabricación de productos lácteos	72,460.20	0.00	0.00	72,460.20	0.00	0.00	0.00		
1.11.112.8	Fabricación de productos de panadería	122,382.22	0.00	0.00	122,382.22	129,329.78	129,329.78	0.00		
1.11.112.12	Elaboración de alimentos preparados para animales	122,382.21	0.00	0.00	122,382.21	341,476.90	341,476.90	0.00		
1.11.112.15	Industria de la confección y sastrería	1,193.33	0.00	0.00	1,193.33	727.50	727.50	0.00		
1.11.112.21	Fabrica de artículos de madera, excepto papel cartón	1,620.00	0.00	0.00	1,620.00	0.00	0.00	0.00		
1.11.112.23	Imprentas, editoriales e industrias conexas	56,466.14	0.00	0.00	56,466.14	27,030.60	27,030.60	0.00		
1.11.112.33	Fabricación de productos minerales no metálicos (Barro, loza, porcelana, vidrio, arcilla, yeso y otros, ejemplo, tejas, bloqueras).	72,460.21	0.00	0.00	72,460.21	81,013.86	81,013.86	0.00		
1.11.112.36	Fabricación de productos metálicos, maquinaria y equipo	536.47	0.00	0.00	536.47	53.33	53.33	0.00		
1.11.112.99	Industrias diversas no clasificadas	11,835.94	0.00	0.00	11,835.94	8,849.16	8,849.16	0.00		
1.11.113.0	IMPUESTO DE INDUSTRIA, COMERCIO Y SERVICIOS (Establecimientos comerciales)	18,355,103.86	10,083.50	0.00	18,365,187.36	6,741,767.52	6,741,767.52	0.00		
1.11.113.1	Casas comerciales	11,967,448.61	0.00	0.00	11,967,448.61	2,103,312.91	2,103,312.91	0.00		
1.11.113.3	Tiendas (de calzado, vestuario, etc.)	56,209.61	0.00	0.00	56,209.61	57,535.02	57,535.02	0.00		
1.11.113.4	Bazares	1,134.00	0.00	0.00	1,134.00	324.00	324.00	0.00		
1.11.113.5	Abarrotarías	69,252.95	0.00	0.00	69,252.95	41,674.86	41,674.86	0.00		
1.11.113.7	Depósitos	13,032.00	0.00	0.00	13,032.00	1,065.00	1,065.00	0.00		
1.11.113.8	Gasolineras	425,927.34	0.00	0.00	425,927.34	528,115.20	528,115.20	0.00		
1.11.113.9	Farmacias	668,366.84	0.00	0.00	668,366.84	257,449.69	257,449.69	0.00		
1.11.113.11	Supermercados	1,809,976.61	0.00	0.00	1,809,976.61	1,145,030.22	1,145,030.22	0.00		
1.11.113.12	Ferreterías	227,234.72	0.00	0.00	227,234.72	128,030.57	128,030.57	0.00		
1.11.113.13	Pulperías	175,989.31	0.00	0.00	175,989.31	91,906.11	91,906.11	0.00		
1.11.113.14	Glorietas y casetas de venta de golosinas	33,945.80	0.00	0.00	33,945.80	13,505.48	13,505.48	0.00		
1.11.113.15	Puestos de venta de artículos usados (ropa, zapatos, etc.)	19,895.38	0.00	0.00	19,895.38	3,662.70	3,662.70	0.00		
1.11.113.16	Carnicerías y venta de mariscos	109,426.32	0.00	0.00	109,426.32	76,327.50	76,327.50	0.00		
1.11.113.18	Librería v. papelerías	10,725.14	0.00	0.00	10,725.14	7,260.69	7,260.69	0.00		

1.113.19	Heladerías	64,259.06	0.00	0.00	64,259.06	7,668.12	7,668.12	0.00
1.113.20	Puesto de venta de ropa y achinería	169,089.57	0.00	0.00	169,089.57	221,508.00	221,508.00	0.00
1.113.23	Venta de productos agropecuarios	17,847.02	0.00	0.00	17,847.02	18,603.80	18,603.80	0.00
1.113.25	Venta de repuestos, accesorios, grasas y lubricantes	14,597.60	0.00	0.00	14,597.60	1,095.00	1,095.00	0.00
1.113.27	Viveros (venta de plantas)	7,299.94	0.00	0.00	7,299.94	2,650.77	2,650.77	0.00
1.113.28	Venta de madera	106,393.61	0.00	0.00	106,393.61	80,354.88	80,354.88	0.00
1.113.29	Joyería	45.85	0.00	0.00	45.85	0.00	0.00	0.00
1.113.30	Billares	102,688.24	0.00	0.00	102,688.24	53,456.47	53,456.47	0.00
1.113.31	Venta de cerveza	125,893.69	0.00	0.00	125,893.69	91,302.64	91,302.64	0.00
1.113.32	Venta de licores	17,761.72	0.00	0.00	17,761.72	3,798.80	3,798.80	0.00
1.113.33	Lotificadoras	2,083.54	10,083.50	0.00	12,167.04	12,167.04	12,167.04	0.00
1.113.99	Otros establecimientos no clasificados	2,138,579.39	0.00	0.00	2,138,579.39	1,793,962.05	1,793,962.05	0.00
11.114.0	IMPUESTO A ESTABLECIMIENTOS DE SERVICIOS	2,552,215.62	1,226,829.54	0.00	3,779,045.16	3,365,374.95	3,365,374.95	0.00
11.114.1	Servicio de transporte	134,174.76	575,463.57	0.00	709,638.33	1,019,320.88	1,019,320.88	0.00
11.114.2	Salas de belleza, barberías y gimnasios	20,864.50	0.00	0.00	20,864.50	9,385.09	9,385.09	0.00
11.114.4	Compañías televisoras	98,023.25	0.00	0.00	98,023.25	57,717.96	57,717.96	0.00
11.114.5	Compañías televisoras por cable	134,074.31	0.00	0.00	134,074.31	75,482.58	75,482.58	0.00
11.114.6	Agencias aduaneras	134,174.76	0.00	0.00	134,174.76	240,420.44	240,420.44	0.00
11.114.10	Comedores, restaurantes y cafeterías	385,067.92	0.00	0.00	385,067.92	219,300.31	219,300.31	0.00
11.114.14	Disco móviles y conjuntos musicales y altoparlantes	3,150.00	0.00	0.00	3,150.00	250.00	250.00	0.00
11.114.16	Estacionamiento de vehículos	0.00	0.00	0.00	0.00	600.00	600.00	0.00
11.114.17	Cantinas, expendios de aguardiente	9,091.80	0.00	0.00	9,091.80	4,850.00	4,850.00	0.00
11.114.19	Casinos, centros nocturnos, bares, discotecas y otros	3,105.00	0.00	0.00	3,105.00	465.00	465.00	0.00
11.114.20	Hospitales, clínicas y policlínicas	496,373.92	0.00	0.00	496,373.92	313,844.56	313,844.56	0.00
11.114.21	Laboratorios médicos, dentales, oftalmológicos y otros	26,139.48	0.00	0.00	26,139.48	20,941.89	20,941.89	0.00
11.114.22	Juegos de salón (tragamonedas, atarais, etc.)	33,254.53	0.00	0.00	33,254.53	24,352.00	24,352.00	0.00
11.114.23	Molinos que prestan servicios a particulares	324.00	0.00	0.00	324.00	225.00	225.00	0.00
11.114.25	Instituciones bancaria, casas de cambio, asociaciones de ahorro y préstamo	0.00	651,231.36	0.00	651,231.36	651,231.36	651,231.36	0.00
11.114.26	Hoteles, moteles, hospedajes, pensiones y similares	4,614.12	0.00	0.00	4,614.12	1,029.70	1,029.70	0.00
11.114.28	Talleres de servicio (electricidad, mecánica, relojería, refrigeración, reparación de calzado, etc.)	37,405.87	0.00	0.00	37,405.87	24,194.01	24,194.01	0.00
11.114.29	Establecimientos educativos	389,669.13	0.00	0.00	389,669.13	303,289.58	303,289.58	0.00
11.114.30	Casas de empeño	82,605.98	0.00	0.00	82,605.98	71,613.74	71,613.74	0.00
11.114.32	Servicio postal y telecomunicaciones	243.00	134.61	0.00	377.61	1,510.44	1,510.44	0.00
11.114.99	Otros servicios no clasificados	559,859.29	0.00	0.00	559,859.29	325,350.41	325,350.41	0.00
11.117.0	IMPUESTO SELECTIVO A LOS SERVICIOS DE TELECOMUNICACIONES	2,484,364.30	0.00	0.00	2,484,364.30	965,441.37	965,441.37	0.00
11.117.1	Telefonía Movil	2,484,364.30	0.00	0.00	2,484,364.30	965,441.37	965,441.37	0.00
11.118.0	TASAS POR SERVICIOS MUNICIPALES	20,602,153.05	1,342,251.95	0.00	21,944,405.00	14,906,840.18	14,906,840.18	0.00
11.118.1	Agua Potable	336.96	0.00	0.00	336.96	0.00	0.00	0.00
11.118.3	Alumbrado eléctrico	0.00	0.00	0.00	0.00	0.00	0.00	0.00
11.118.4	Tren de aseo	10,250,000.00	0.00	0.00	10,250,000.00	6,339,124.65	6,339,124.65	0.00
11.118.6	Bomberos	2,542,941.96	0.00	0.00	2,542,941.96	2,273,916.24	2,273,916.24	0.00
11.118.10	Limpieza de solares baldíos	0.00	0.00	0.00	0.00	11,701.12	11,701.12	0.00
11.118.11	Aseo, mantenimiento de parques, calles y avenidas	2,409,351.42	0.00	0.00	2,409,351.42	1,441,215.11	1,441,215.11	0.00
11.118.12	Limpieza de cementerio	2,500,000.00	0.00	0.00	2,500,000.00	50,056.00	50,056.00	0.00
11.118.17	Venta de Cloro	0.00	0.00	0.00	0.00	0.00	0.00	0.00
11.118.99	Otros servicios municipales	2,899,522.71	1,342,251.95	0.00	4,241,774.66	4,790,827.06	4,790,827.06	0.00
		14,724,627.87	1,000.00	0.00	14,225,627.87	10,372,644.03	10,372,644.03	1 0.00

1.119.1	Matrimonios	252,000.00	0.00	0.00	252,000.00	80,000.00	80,000.00	0.00
1.119.2	Inhumaciones y exhumaciones	0.00	1,000.00	0.00	1,000.00	1,000.00	1,000.00	0.00
1.119.3	Constancias y certificaciones	1,916,879.42	0.00	0.00	1,916,879.42	863,075.25	863,075.25	0.00
1.119.4	Autorizaciones y vistos buenos	86,081.17	0.00	0.00	86,081.17	61,894.00	61,894.00	0.00
1.119.5	Licencias para bailes y serenatas	134,955.00	0.00	0.00	134,955.00	0.00	0.00	0.00
1.119.7	Matrícula de marcas de herrar	0.00	0.00	0.00	0.00	500.00	500.00	0.00
1.119.8	Matrícula de vehículos automotores	3,216,000.00	0.00	0.00	3,216,000.00	3,005,664.90	3,005,664.90	0.00
1.119.11	Matrícula de agricultores y ganaderos	1,276.07	0.00	0.00	1,276.07	0.00	0.00	0.00
1.119.12	Matrícula de armas de fuego	158,272.18	0.00	0.00	158,272.18	100,114.20	100,114.20	0.00
1.119.14	Vallas y rótulos	1,089,262.55	0.00	0.00	1,089,262.55	307,936.16	307,936.16	0.00
1.119.15	Licencias para equipos de sonido, rockolas y altavoces	10,440.00	0.00	0.00	10,440.00	3,400.00	3,400.00	0.00
1.119.18	Permisos de construcción, restauración y demolición	1,380,082.01	0.00	0.00	1,380,082.01	626,040.80	626,040.80	0.00
1.119.19	Medidas y remedidas de terrenos y edificaciones	42,426.00	0.00	0.00	42,426.00	9,200.00	9,200.00	0.00
1.119.21	Permisos para operación de negocios	5,471,581.47	0.00	0.00	5,471,581.47	4,850,418.72	4,850,418.72	0.00
1.119.22	Permisos para rotura de calles	0.00	0.00	0.00	0.00	1,600.00	1,600.00	0.00
1.119.28	Licencia para extracción de recursos (leña, madera arena grava etc.)	16,020.00	0.00	0.00	16,020.00	24,100.00	24,100.00	0.00
1.119.31	Guía para transportar ganado	45,702.00	0.00	0.00	45,702.00	7,800.00	7,800.00	0.00
1.119.34	Permiso para forja de fierros	2,520.00	0.00	0.00	2,520.00	1,500.00	1,500.00	0.00
1.119.35	Inspección de terrenos, edificios y ganado	398,790.00	0.00	0.00	398,790.00	427,950.00	427,950.00	0.00
1.119.99	Otros derechos municipales	2,340.00	0.00	0.00	2,340.00	450.00	450.00	0.00
12.0.0	INGRESOS NO TRIBUTARIOS	33,973,451.25	110,952.11	0.00	34,084,403.36	15,191,217.25	15,191,217.25	0.00
12.120.0	MULTAS	532,433.16	0.00	0.00	532,433.16	124,267.94	124,267.94	0.00
12.120.1	Por infracciones sancionadas por la Policía Preventiva	900.00	0.00	0.00	900.00	300.00	300.00	0.00
12.120.2	Por la presentación de declaraciones juradas tardías	382,953.24	0.00	0.00	382,953.24	101,667.94	101,667.94	0.00
12.120.4	Por operar un negocio sin permiso de operación	900.00	0.00	0.00	900.00	0.00	0.00	0.00
12.120.10	Multas impuestas por el Departamento Municipal de Justicia	9,000.00	0.00	0.00	9,000.00	16,300.00	16,300.00	0.00
12.120.99	Otras multas	138,679.92	0.00	0.00	138,679.92	6,000.00	6,000.00	0.00
12.121.0	RECARGOS	192,227.76	4,714.20	0.00	196,941.96	216,920.79	216,920.79	0.00
12.121.1	Por impuestos municipales (Aplica. Artículo 109 Reformado, Decreto 127-2000, Bienes Inmuebles, Personal Municipal, Industri, Comercio y Servicios, Extracción y Explotación de Recursos Naturales)	95,873.98	4,714.20	0.00	100,588.18	111,471.00	111,471.00	0.00
12.121.2	Por servicios municipales	96,353.78	0.00	0.00	96,353.78	105,449.79	105,449.79	0.00
12.122.0	RECUPERACION POR COBRO DE IMPUESTOS Y DERECHOS EN MORA	13,767,827.40	106,237.91	0.00	13,874,065.31	5,681,515.96	5,681,515.96	0.00
12.122.1	Impuesto Sobre Bienes Inmuebles	8,419,223.55	0.00	0.00	8,419,223.55	4,465,312.98	4,465,312.98	0.00
12.122.2	Impuesto personal	13,842.34	2,611.96	0.00	16,454.30	53,732.01	53,732.01	0.00
12.122.3	Impuesto a establecimientos industriales	1,074,472.00	0.00	0.00	1,074,472.00	38,870.95	38,870.95	0.00
12.122.4	Impuesto a establecimientos comerciales	3,500,000.00	0.00	0.00	3,500,000.00	566,335.37	566,335.37	0.00
12.122.5	Impuesto a establecimiento de servicios	442,043.60	0.00	0.00	442,043.60	358,079.57	358,079.57	0.00
12.122.6	Impuesto e extracción y explotación de recursos	100,057.10	0.00	0.00	100,057.10	0.00	0.00	0.00
12.122.7	Impuesto Selectivo a los Servicios de Telecomunicaciones	21,327.89	0.00	0.00	21,327.89	27.17	27.17	0.00
12.122.8	Impuestoa Sobre Bilares	196,067.12	0.00	0.00	196,067.12	4,167.36	4,167.36	0.00
12.122.9	Permisos, Licencias de Operacion y/o Explotacion Impuesto Selectivo a los Servicios de Telecomunicaciones Impuesto selectivo a los servicios de telecomunicaciones	793.80	103,625.95	0.00	104,419.75	194,990.55	194,990.55	0.00
1.12.123.0	RECUPERACION POR COBRO DE	11,670,742.93	0.00	0.00	11,670,742.93	7,553,320.77	7,553,320.77	0.00

SERVICIOS MUNICIPALES EN MORA									
12.123.1	Agua Potable	0.00	0.00	0.00	0.00	145.46	145.46	0.00	
12.123.2	Alcantarillado sanitario	0.00	0.00	0.00	0.00	979.06	979.06	0.00	
12.123.4	Tren de aseo	5,859,347.37	0.00	0.00	5,859,347.37	4,320,042.67	4,320,042.67	0.00	
12.123.5	Bomberos	2,040,625.79	0.00	0.00	2,040,625.79	971,064.48	971,064.48	0.00	
12.123.99	Otros	3,770,769.77	0.00	0.00	3,770,769.77	2,261,089.10	2,261,089.10	0.00	
12.125.0	RENTA DE PROPIEDADES	450,220.00	0.00	0.00	450,220.00	54,734.00	54,734.00	0.00	
12.125.1	Mercados	13,500.00	0.00	0.00	13,500.00	15,254.00	15,254.00	0.00	
12.125.5	Edificios Municipales (locales en el edificio municipal)	100,000.00	0.00	0.00	100,000.00	0.00	0.00	0.00	
12.125.6	Arrendamiento de equipo	300,000.00	0.00	0.00	300,000.00	12,000.00	12,000.00	0.00	
12.125.99	Renta de otros activos	36,720.00	0.00	0.00	36,720.00	27,480.00	27,480.00	0.00	
12.126.0	Intereses(Art. 109 reformado de la Ley de Municipalidades)	7,360,000.00	0.00	0.00	7,360,000.00	1,560,457.79	1,560,457.79	0.00	
12.126.1	Impuestos	5,500,000.00	0.00	0.00	5,500,000.00	834,049.58	834,049.58	0.00	
12.126.2	Tasas por servicios	1,860,000.00	0.00	0.00	1,860,000.00	726,408.21	726,408.21	0.00	
0.0.0	INGRESOS DE CAPITAL	100,341,428.13	26,806,825.31	0.00	127,148,253.44	42,488,619.01	42,488,619.01	0.00	
22.0.0	VENTA DE ACTIVOS	192,933.00	0.00	0.00	192,933.00	185,630.00	185,630.00	0.00	
22.220.0	VENTA DE BIENES INMUEBLES	192,933.00	0.00	0.00	192,933.00	185,630.00	185,630.00	0.00	
22.220.3	Lotes de cementerio	192,933.00	0.00	0.00	192,933.00	185,630.00	185,630.00	0.00	
22.220.4	Dominio pleno	0.00	0.00	0.00	0.00	0.00	0.00	0.00	
23.0.0	CONTRIBUCION POR MEJORAS	64,482,751.12	0.00	0.00	64,482,751.12	9,502.00	9,502.00	0.00	
23.230.0	CONTRIBUCION POR MEJORAS	64,482,751.12	0.00	0.00	64,482,751.12	9,502.00	9,502.00	0.00	
23.230.1	Contribucion por mejoras municipales	64,482,751.12	0.00	0.00	64,482,751.12	9,502.00	9,502.00	0.00	
25.0.0	TRANSFERENCIAS	21,801,544.00	21,809,638.78	0.00	43,611,182.78	33,862,651.48	33,862,651.48	0.00	
25.250.0	SECTOR PUBLICO	21,801,544.00	21,809,638.78	0.00	43,611,182.78	33,862,651.48	33,862,651.48	0.00	
25.250.1	Transferencias Del Gobierno Central	21,801,544.00	0.00	0.00	21,801,544.00	19,012,624.17	19,012,624.17	0.00	
25.250.3	Otras transferencias eventuales (FHIS, PMA, etc.)	0.00	10,000,000.00	0.00	10,000,000.00	10,442,426.53	10,442,426.53	0.00	
25.250.4	Otras transferencias ERP	0.00	11,809,638.78	0.00	11,809,638.78	4,407,600.78	4,407,600.78	0.00	
26.0.0	SUBSIDIOS	0.00	0.00	0.00	0.00	3,192,500.00	3,192,500.00	0.00	
26.260.0	SECTOR PUBLICO	0.00	0.00	0.00	0.00	3,192,500.00	3,192,500.00	0.00	
26.260.4	Otros (Proyectos de emergencia, ONG`S, etc.)	0.00	0.00	0.00	0.00	3,192,500.00	3,192,500.00	0.00	
27.0.0	HERENCIAS , LEGADOS Y DONACIONES	214,200.01	0.00	0.00	214,200.01	240,999.00	240,999.00	0.00	
27.271.0	DEL SECTOR PRIVADO	214,200.01	0.00	0.00	214,200.01	240,999.00	240,999.00	0.00	
27.271.99	Otros no clasificados	214,200.01	0.00	0.00	214,200.01	240,999.00	240,999.00	0.00	
28.0.0	OTROS INGRESOS DE CAPITAL	13,650,000.00	0.00	0.00	13,650,000.00	150.00	150.00	0.00	
28.280.0	INGRESOS EVENTUALES DE CAPITAL	13,650,000.00	0.00	0.00	13,650,000.00	150.00	150.00	0.00	
28.280.99	Otros no Clasificados	13,650,000.00	0.00	0.00	13,650,000.00	150.00	150.00	0.00	
29.0.0	RECURSOS DE BALANCE	0.00	4,997,186.53	0.00	4,997,186.53	4,997,186.53	4,997,186.53	0.00	
29.290.0	DISPONIBILIDAD FINANCIERA	0.00	4,997,186.53	0.00	4,997,186.53	4,997,186.53	4,997,186.53	0.00	
29.290.1	Saldo Efectivo del año anterior	0.00	4,997,186.53	0.00	4,997,186.53	4,997,186.53	4,997,186.53	0.00	
29.290.2	Saldo Efectivo del Trimestre Anterior	0.00	0.00	0.00	0.00	0.00	0.00	0.00	

Observaciones:

Aprobación de Presupuesto:
No se registraron observaciones.

Primer Trimestre:
No se registraron observaciones.

Segundo Trimestre:
No se registraron observaciones.

Tercer Trimestre:
No se registraron observaciones.

Cuarto Trimestre:

Alcalde(sa) Municipal
Jose Santiago Motiño Lopez

Nombre Completo
Firma y Sello



Contador(a) Municipal
Edwin Armando Oliva Perez

Nombre Completo
Firma y Sello



Tesorero(a) Municipal
Ostin Norberto Elvir Mejivar

Nombre Completo
Firma y Sello



Periodos Acumulados
APROBACION DEL PRESUPUESTO, PRIMER TRIMESTRE, SEGUNDO
TRIMESTRE, TERCER TRIMESTRE, CUARTO TRIMESTRE

981J3Xhtk51gZAO4MAIYLE68N0kHCDDJKv9jI0i0lewWB7KJn93YSUooVqY7SquVmBZbCuEZoiZ1N4WmDmRVUnNjoSTQda1lpp4zFipIpy40VmZTFCxczsWRjxuiywjzJPfv
jsYhgstNqZs8jzekMpbJ9JGSsgqQOfWQ/VGUTMuCWdfAklBmhyE1fg0pYSHozeCBwfnPH8D31Dd23HOb+jfS3bcZHN/EX0ugWuegDJ3O3d8fxkMC1GFh1GyBqlze9pVgic/1+
sDGSTZzbHYjhQhk+6m2hXb3G3KJvPY/b8unD/qHsgpl+ITaTfjCLrELog57L58EHc+6U6Q==

La Lima, CORTÉS
 EJERCICIO: 2020
 USUARIO: ARMANDO.OLIVA

Liquidación del Presupuesto de Egresos Por Cada Programa
(Forma 02 - Acumulada)
 Moneda: Lempiras (L)

Emisión: 23/04/2021
 Hora : 10:19 a.m.
 Pagina: 1 de 1

duradas C.A.

Código	Descripción	Presupuesto Inicial	Modificaciones Aprobadas				Vigente	Obligaciones Contraídas en el Año			Obligaciones Pagadas			Obligaciones Pendientes de Pago		
			Ampliaciones	Disminuciones	Trasposos			Fondo 11	Fondo 12	Otros	Fondo 11	Fondo 12	Otros	Fondo 11	Fondo 12	Otros
					Trasposos(+)	Trasposos(-)										
1	2	3	4	5	6	7	8	9	10	11	12	13	14	15	16	17
Descripción del Programa:		LEGISLACIÓN Y GOBIERNO														
Totales:		51,793,916.93	#####	0.00	694,128.56	4,967,228.56	55,119,167.34	31,822,570.30	0.00	0.00	31,822,570.30	0.00	0.00	0.00	0.00	0.00
00	SERVICIOS PERSONALES	35,048,073.57	0.00	0.00	324,128.56	1,695,328.56	33,676,873.57	26,662,136.76	0.00	0.00	26,662,136.76	0.00	0.00	0.00	0.00	0.00
10	Personal Permanente	29,662,628.39	0.00	0.00	324,128.56	185,328.56	29,801,428.39	25,672,412.42	0.00	0.00	25,672,412.42	0.00	0.00	0.00	0.00	0.00
11	Sueldos y Salarios Básicos	21,912,826.08	0.00	0.00	175,328.56	28,000.00	22,060,154.64	20,793,130.77	0.00	0.00	20,793,130.77	0.00	0.00	0.00	0.00	0.00
13	Adicionales (dietas)	1,110,000.00	0.00	0.00	0.00	0.00	1,110,000.00	247,785.30	0.00	0.00	247,785.30	0.00	0.00	0.00	0.00	0.00
14	Aguinaldo y décimo cuarto	3,652,137.88	0.00	0.00	0.00	0.00	3,652,137.88	3,233,684.89	0.00	0.00	3,233,684.89	0.00	0.00	0.00	0.00	0.00
15	Complementos (vacaciones)	1,568,068.84	0.00	0.00	0.00	0.00	1,568,068.84	733,282.36	0.00	0.00	733,282.36	0.00	0.00	0.00	0.00	0.00
16	Gastos de representación	125,000.00	0.00	0.00	0.00	0.00	125,000.00	0.00	0.00	0.00	0.00	0.00	0.00	0.00	0.00	0.00
18	Contribuciones patronales	965,903.40	0.00	0.00	148,800.00	0.00	1,114,703.40	536,558.71	0.00	0.00	536,558.71	0.00	0.00	0.00	0.00	0.00
19	Otras contribuciones	328,892.39	0.00	0.00	0.00	0.00	328,892.39	127,972.30	0.00	0.00	127,972.30	0.00	0.00	0.00	0.00	0.00
20	Personal Temporal	2,332,445.18	0.00	0.00	0.00	10,000.00	2,322,445.18	947,724.34	0.00	0.00	947,724.34	0.00	0.00	0.00	0.00	0.00
21	Sueldos y salarios básicos	1,854,384.00	0.00	0.00	0.00	10,000.00	1,844,384.00	905,895.93	0.00	0.00	905,895.93	0.00	0.00	0.00	0.00	0.00
26	Aguinaldo y décimo cuarto	330,708.12	0.00	0.00	0.00	0.00	330,708.12	12,238.71	0.00	0.00	12,238.71	0.00	0.00	0.00	0.00	0.00
28	Contribuciones patronales	117,588.24	0.00	0.00	0.00	0.00	117,588.24	28,589.70	0.00	0.00	28,589.70	0.00	0.00	0.00	0.00	0.00
29	Otras contribuciones	29,763.82	0.00	0.00	0.00	0.00	29,763.82	0.00	0.00	0.00	0.00	0.00	0.00	0.00	0.00	0.00
40	Retribuciones	53,000.00	0.00	0.00	0.00	0.00	53,000.00	42,000.00	0.00	0.00	42,000.00	0.00	0.00	0.00	0.00	0.00
41	Extrordinarias	3,000.00	0.00	0.00	0.00	0.00	3,000.00	42,000.00	0.00	0.00	42,000.00	0.00	0.00	0.00	0.00	0.00
42	Horas extraordinarias	50,000.00	0.00	0.00	0.00	0.00	50,000.00	0.00	0.00	0.00	0.00	0.00	0.00	0.00	0.00	0.00
160	Beneficios y compensaciones	3,000,000.00	0.00	0.00	0.00	1,500,000.00	1,500,000.00	0.00	0.00	0.00	0.00	0.00	0.00	0.00	0.00	0.00
161	Beneficios y compensaciones varias (indemnizaciones)	3,000,000.00	0.00	0.00	0.00	1,500,000.00	1,500,000.00	0.00	0.00	0.00	0.00	0.00	0.00	0.00	0.00	0.00
200	SERVICIOS NO PERSONALES	5,379,600.00	0.00	0.00	110,000.00	240,000.00	5,249,600.00	1,522,633.69	0.00	0.00	1,522,633.69	0.00	0.00	0.00	0.00	0.00
210	Servicios Básicos	886,500.00	0.00	0.00	0.00	80,000.00	806,500.00	220,715.99	0.00	0.00	220,715.99	0.00	0.00	0.00	0.00	0.00
211	Energía eléctrica	600,000.00	0.00	0.00	0.00	80,000.00	680,000.00	95,948.47	0.00	0.00	95,948.47	0.00	0.00	0.00	0.00	0.00
212	Alquiler	59,500.00	0.00	0.00	0.00	0.00	59,500.00	3,197.00	0.00	0.00	3,197.00	0.00	0.00	0.00	0.00	0.00
214	Teléfono, telex, telefax y	37,500.00	0.00	0.00	0.00	0.00	37,500.00	3,482.00	0.00	0.00	3,482.00	0.00	0.00	0.00	0.00	0.00
216	Correos e Internet	189,500.00	0.00	0.00	0.00	0.00	189,500.00	118,088.52	0.00	0.00	118,088.52	0.00	0.00	0.00	0.00	0.00
220	Alquileres y Derechos	105,000.00	0.00	0.00	0.00	0.00	105,000.00	0.00	0.00	0.00	0.00	0.00	0.00	0.00	0.00	0.00
224	Alquiler de maquinaria, equipo y medios de	105,000.00	0.00	0.00	0.00	0.00	105,000.00	0.00	0.00	0.00	0.00	0.00	0.00	0.00	0.00	0.00
240	Mantenimiento y reparación de maquinas	516,600.00	0.00	0.00	60,000.00	0.00	576,600.00	216,004.30	0.00	0.00	216,004.30	0.00	0.00	0.00	0.00	0.00
241	Mantenimiento y reparación de maquinaria, equipo de	250,000.00	0.00	0.00	40,000.00	0.00	290,000.00	67,254.50	0.00	0.00	67,254.50	0.00	0.00	0.00	0.00	0.00
243	Mantenimiento y reparación de equipos de construcción	251,600.00	0.00	0.00	20,000.00	0.00	271,600.00	148,749.80	0.00	0.00	148,749.80	0.00	0.00	0.00	0.00	0.00
249	Mantenimiento y reparación de equipos y maquinarias	15,000.00	0.00	0.00	0.00	0.00	15,000.00	0.00	0.00	0.00	0.00	0.00	0.00	0.00	0.00	0.00
250	Servicios Técnicos	1,565,000.00	0.00	0.00	0.00	140,000.00	1,425,000.00	153,000.00	0.00	0.00	153,000.00	0.00	0.00	0.00	0.00	0.00
253	Profesionales	650,000.00	0.00	0.00	0.00	0.00	650,000.00	106,000.00	0.00	0.00	106,000.00	0.00	0.00	0.00	0.00	0.00
254	Administración financiera	15,000.00	0.00	0.00	0.00	0.00	15,000.00	0.00	0.00	0.00	0.00	0.00	0.00	0.00	0.00	0.00
255	Consultorías	100,000.00	0.00	0.00	0.00	0.00	100,000.00	41,000.00	0.00	0.00	41,000.00	0.00	0.00	0.00	0.00	0.00
256	Informática y sistemas	800,000.00	0.00	0.00	0.00	140,000.00	660,000.00	6,000.00	0.00	0.00	6,000.00	0.00	0.00	0.00	0.00	0.00
257	2020/0001-10-10-02	50,000.00	0.00	0.00	0.00	20,000.00	1,296,500.00	893,273.97	0.00	0.00	893,273.97	0.00	0.00	0.00	0.00	0.00

13	Financiaras Imprenta, publicaciones y	325.500.00	0.00	0.00	50.000.00	0.00	375.500.00	206.942.50	0.00	0.00	206.942.50	0.00	0.00	0.00	0.00
14	Primas y nasos de seguros	600.000.00	0.00	0.00	0.00	0.00	600.000.00	594.045.88	0.00	0.00	594.045.88	0.00	0.00	0.00	0.00
15	Comisiones y gastos	90.000.00	0.00	0.00	0.00	0.00	90.000.00	29.035.59	0.00	0.00	29.035.59	0.00	0.00	0.00	0.00
16	Publicidad y propaganda	251.000.00	0.00	0.00	0.00	20.000.00	231.000.00	63.250.00	0.00	0.00	63.250.00	0.00	0.00	0.00	0.00
70	Pasajes, viáticos y otros	880.000.00	0.00	0.00	0.00	0.00	880.000.00	14.950.00	0.00	0.00	14.950.00	0.00	0.00	0.00	0.00
	<i>naefre de viajes</i>														
72	Viáticos nacionales y otros	465.000.00	0.00	0.00	0.00	0.00	465.000.00	14.950.00	0.00	0.00	14.950.00	0.00	0.00	0.00	0.00
73	Pasajes al exterior	200.000.00	0.00	0.00	0.00	0.00	200.000.00	0.00	0.00	0.00	0.00	0.00	0.00	0.00	0.00
74	Viáticos al exterior y otros	200.000.00	0.00	0.00	0.00	0.00	200.000.00	0.00	0.00	0.00	0.00	0.00	0.00	0.00	0.00
75	Transporte y otros gastos de	15.000.00	0.00	0.00	0.00	0.00	15.000.00	0.00	0.00	0.00	0.00	0.00	0.00	0.00	0.00
80	Impuestos, Derechos y	70.000.00	0.00	0.00	0.00	0.00	70.000.00	24.689.43	0.00	0.00	24.689.43	0.00	0.00	0.00	0.00
	<i>tasas</i>														
83	Derechos y tasas	45.000.00	0.00	0.00	0.00	0.00	45.000.00	14.643.29	0.00	0.00	14.643.29	0.00	0.00	0.00	0.00
84	Multas, recargos y gastos	25.000.00	0.00	0.00	0.00	0.00	25.000.00	10.046.14	0.00	0.00	10.046.14	0.00	0.00	0.00	0.00
90	Otros servicios no	90.000.00	0.00	0.00	0.00	0.00	90.000.00	0.00	0.00	0.00	0.00	0.00	0.00	0.00	0.00
	<i>personales</i>														
91	Servicios de ceremonial y	60.000.00	0.00	0.00	0.00	0.00	60.000.00	0.00	0.00	0.00	0.00	0.00	0.00	0.00	0.00
93	Retribuciones por	30.000.00	0.00	0.00	0.00	0.00	30.000.00	0.00	0.00	0.00	0.00	0.00	0.00	0.00	0.00
00	MATERIALES Y	3.470.314.80	0.00	0.00	260.000.00	25.000.00	3.705.314.80	830.857.49	0.00	0.00	830.857.49	0.00	0.00	0.00	0.00
	<i>SUMINISTROS</i>														
10	Productos alimenticios,	163.500.00	0.00	0.00	0.00	0.00	163.500.00	63.452.75	0.00	0.00	63.452.75	0.00	0.00	0.00	0.00
	<i>agropecuarios y</i>														
11	Alimentos y bebidas para	163.500.00	0.00	0.00	0.00	0.00	163.500.00	63.452.75	0.00	0.00	63.452.75	0.00	0.00	0.00	0.00
120	Textiles y vestuarios	188.000.00	0.00	0.00	0.00	0.00	188.000.00	0.00	0.00	0.00	0.00	0.00	0.00	0.00	0.00
121	Hilados y telas	28.000.00	0.00	0.00	0.00	0.00	28.000.00	0.00	0.00	0.00	0.00	0.00	0.00	0.00	0.00
122	Prendas de vestir y calzado	160.000.00	0.00	0.00	0.00	0.00	160.000.00	0.00	0.00	0.00	0.00	0.00	0.00	0.00	0.00
130	Productos de papel,	178.500.00	0.00	0.00	0.00	0.00	178.500.00	368.00	0.00	0.00	368.00	0.00	0.00	0.00	0.00
	<i>cartón e impresos</i>														
131	Panel de escritorio y cartón	63.500.00	0.00	0.00	0.00	0.00	63.500.00	0.00	0.00	0.00	0.00	0.00	0.00	0.00	0.00
132	Panel para computadora	15.000.00	0.00	0.00	0.00	0.00	15.000.00	0.00	0.00	0.00	0.00	0.00	0.00	0.00	0.00
133	Productos de artes graficas	20.000.00	0.00	0.00	0.00	0.00	20.000.00	0.00	0.00	0.00	0.00	0.00	0.00	0.00	0.00
134	Productos de papel y cartón	12.000.00	0.00	0.00	0.00	0.00	12.000.00	0.00	0.00	0.00	0.00	0.00	0.00	0.00	0.00
135	Libros, revistas y periódicos	68.000.00	0.00	0.00	0.00	0.00	68.000.00	368.00	0.00	0.00	368.00	0.00	0.00	0.00	0.00
140	Productos de Cuero y	20.000.00	0.00	0.00	0.00	0.00	20.000.00	0.00	0.00	0.00	0.00	0.00	0.00	0.00	0.00
	<i>caucho</i>														
143	Plantas y neumáticos	20.000.00	0.00	0.00	0.00	0.00	20.000.00	0.00	0.00	0.00	0.00	0.00	0.00	0.00	0.00
350	Productos quimicos,	286.789.54	0.00	0.00	240.000.00	15.000.00	511.789.54	289.678.16	0.00	0.00	289.678.16	0.00	0.00	0.00	0.00
	<i>combustibles y</i>														
355	Tintas, pinturas y colorantes	34.019.54	0.00	0.00	0.00	0.00	34.019.54	0.00	0.00	0.00	0.00	0.00	0.00	0.00	0.00
356	Combustible y lubricantes	240.000.00	0.00	0.00	240.000.00	15.000.00	465.770.00	279.661.00	0.00	0.00	279.661.00	0.00	0.00	0.00	0.00
358	Productos sanitarios	12.000.00	0.00	0.00	0.00	0.00	12.000.00	9.987.16	0.00	0.00	9.987.16	0.00	0.00	0.00	0.00
360	Productos Metálicos	1.401.100.00	0.00	0.00	0.00	0.00	1.401.100.00	62.800.00	0.00	0.00	62.800.00	0.00	0.00	0.00	0.00
364	Herramientas menores	1.100.00	0.00	0.00	0.00	0.00	1.100.00	0.00	0.00	0.00	0.00	0.00	0.00	0.00	0.00
365	Material de seguridad	1.400.000.00	0.00	0.00	0.00	0.00	1.400.000.00	62.800.00	0.00	0.00	62.800.00	0.00	0.00	0.00	0.00
390	Otros Materiales y	1.232.425.26	0.00	0.00	20.000.00	10.000.00	1,242,425.26	414.558.58	0.00	0.00	414.558.58	0.00	0.00	0.00	0.00
	<i>Suministros</i>														
391	Elementos de limpieza	320.000.00	0.00	0.00	20.000.00	0.00	340.000.00	30.843.39	0.00	0.00	30.843.39	0.00	0.00	0.00	0.00
392	Útiles de escritorio, oficina y	784.425.26	0.00	0.00	0.00	0.00	784.425.26	365.890.19	0.00	0.00	365.890.19	0.00	0.00	0.00	0.00
396	Repuestos y accesorios	128.000.00	0.00	0.00	0.00	10.000.00	138.000.00	17.825.00	0.00	0.00	17.825.00	0.00	0.00	0.00	0.00
500	TRANSFERENCIAS	826.072.19	0.00	0.00	0.00	0.00	826.072.19	277.231.08	0.00	0.00	277.231.08	0.00	0.00	0.00	0.00
530	TRANSFERENCIA	226.072.19	0.00	0.00	0.00	0.00	226.072.19	157.231.08	0.00	0.00	157.231.08	0.00	0.00	0.00	0.00
	<i>SECTOR PUBLICO</i>														
	<i>PARA FINANCIAR</i>														
534	Transferencias corrientes a empresas publicas no	226.072.19	0.00	0.00	0.00	0.00	226.072.19	157.231.08	0.00	0.00	157.231.08	0.00	0.00	0.00	0.00
540	TRANSFERENCIAS AL	100.000.00	0.00	0.00	0.00	0.00	100.000.00	100.000.00	0.00	0.00	100.000.00	0.00	0.00	0.00	0.00
	<i>SECTOR PÚBLICO</i>														
	<i>PARA FINANCIAR</i>														
542	Transferencias Capital a instituciones descentralizados no	100.000.00	0.00	0.00	0.00	0.00	100.000.00	100.000.00	0.00	0.00	100.000.00	0.00	0.00	0.00	0.00
570	SUBSIDIOS AL	500.000.00	0.00	0.00	0.00	0.00	500.000.00	20.000.00	0.00	0.00	20.000.00	0.00	0.00	0.00	0.00
	<i>SECTOR PRIVADO</i>														
573	Subsidios a instituciones	500.000.00	0.00	0.00	0.00	0.00	500.000.00	20.000.00	0.00	0.00	20.000.00	0.00	0.00	0.00	0.00

10	SERVICIO DE LA DEUDA Y DISMINUCIÓN DE OTROS PASIVOS	7.069.856.37	#####	0.00	0.00	3.006.900.00	11.661.306.78	2.529.711.28	0.00	0.00	2.529.711.28	0.00	0.00	0.00	0.00	0.00
70	DISMINUCION DE OTROS PASIVOS	7.069.856.37	#####	0.00	0.00	3.006.900.00	11.661.306.78	2.529.711.28	0.00	0.00	2.529.711.28	0.00	0.00	0.00	0.00	0.00
75	Gastos devengados y no pagados correspondientes a ejercicios anteriores	7.069.856.37	#####	0.00	0.00	3.006.900.00	11.661.306.78	2.529.711.28	0.00	0.00	2.529.711.28	0.00	0.00	0.00	0.00	0.00
76	Gastos devengados y no pagados correspondientes a ejercicios anteriores	0.00	0.00	0.00	0.00	0.00	0.00	0.00	0.00	0.00	0.00	0.00	0.00	0.00	0.00	0.00

Descripción del Programa:		SERVICIOS PUBLICOS														
Totales:		17,934,469.13	0.00	0.00	2,800.00	0.00	17,937,269.13	14,229,414.84	0.00	0.00	14,229,414.84	0.00	0.00	0.00	0.00	0.00
00	SERVICIOS PERSONALES	375.381.49	0.00	0.00	2,800.00	0.00	378.181.49	257.498.44	0.00	0.00	257.498.44	0.00	0.00	0.00	0.00	0.00
10	Personal Permanente	375.381.49	0.00	0.00	2,800.00	0.00	378.181.49	257.498.44	0.00	0.00	257.498.44	0.00	0.00	0.00	0.00	0.00
11	Salarios y Salarios Básicos	283.454.96	0.00	0.00	0.00	0.00	283.454.96	206.692.50	0.00	0.00	206.692.50	0.00	0.00	0.00	0.00	0.00
14	Aguinaldo y décimo cuarto	47.244.18	0.00	0.00	0.00	0.00	47.244.18	44.161.84	0.00	0.00	44.161.84	0.00	0.00	0.00	0.00	0.00
15	Complementos (vacaciones)	23.622.08	0.00	0.00	0.00	0.00	23.622.08	0.00	0.00	0.00	0.00	0.00	0.00	0.00	0.00	0.00
18	Contribuciones patronales	16.798.32	0.00	0.00	2,800.00	0.00	19.598.32	6.224.07	0.00	0.00	6.224.07	0.00	0.00	0.00	0.00	0.00
19	Otras contribuciones	4.251.97	0.00	0.00	0.00	0.00	4.251.97	420.03	0.00	0.00	420.03	0.00	0.00	0.00	0.00	0.00
00	SERVICIOS NO PERSONALES	17,556,252.99	0.00	0.00	0.00	0.00	17,556,252.99	13,970,676.23	0.00	0.00	13,970,676.23	0.00	0.00	0.00	0.00	0.00
20	Alquileres y Derechos	17,556,252.99	0.00	0.00	0.00	0.00	17,556,252.99	13,970,676.23	0.00	0.00	13,970,676.23	0.00	0.00	0.00	0.00	0.00
24	Alquiler de maquinaria, equipo y medios de	17,556,252.99	0.00	0.00	0.00	0.00	17,556,252.99	13,970,676.23	0.00	0.00	13,970,676.23	0.00	0.00	0.00	0.00	0.00
300	TRANSFERENCIAS	2,834.65	0.00	0.00	0.00	0.00	2,834.65	1,240.17	0.00	0.00	1,240.17	0.00	0.00	0.00	0.00	0.00
330	TRANSFERENCIA SECTOR PUBLICO PARA FINANCIAR	2,834.65	0.00	0.00	0.00	0.00	2,834.65	1,240.17	0.00	0.00	1,240.17	0.00	0.00	0.00	0.00	0.00
334	Transferencias corrientes a empresas publicas no	2,834.65	0.00	0.00	0.00	0.00	2,834.65	1,240.17	0.00	0.00	1,240.17	0.00	0.00	0.00	0.00	0.00

Descripción del Programa:		DESARROLLO SOCIAL CULTURAL Y COMUNITARIO														
Totales:		29,295,789.08	#####	0.00	#####	1,133.000.00	54,876,481.08	7,179,165.86	24,808,605.21	0.00	7,179,165.86	24,808,605.21	0.00	0.00	0.00	0.00
100	SERVICIOS PERSONALES	10,079,202.83	0.00	0.00	284,100.00	23,000.00	10,340,302.83	6,999,131.60	1,297,256.57	0.00	6,999,131.60	1,297,256.57	0.00	0.00	0.00	0.00
110	Personal Permanente	9,405,344.59	0.00	0.00	284,100.00	23,000.00	9,666,444.59	6,560,238.78	1,297,256.57	0.00	6,560,238.78	1,297,256.57	0.00	0.00	0.00	0.00
111	Salarios y Salarios Básicos	7.130.559.36	0.00	0.00	193.000.00	23.000.00	7.300.559.36	5.323.124.81	1.087.964.39	0.00	5.323.124.81	1.087.964.39	0.00	0.00	0.00	0.00
114	Aguinaldo y décimo cuarto	1.188.426.58	0.00	0.00	0.00	0.00	1.188.426.58	828.480.79	157.291.08	0.00	828.480.79	157.291.08	0.00	0.00	0.00	0.00
115	Complementos (vacaciones)	594.213.28	0.00	0.00	0.00	0.00	594.213.28	183.585.20	17.716.50	0.00	183.585.20	17.716.50	0.00	0.00	0.00	0.00
118	Contribuciones patronales	387.634.80	0.00	0.00	91.100.00	0.00	478.734.80	188.968.35	27.326.40	0.00	188.968.35	27.326.40	0.00	0.00	0.00	0.00
119	Otras contribuciones	104.510.59	0.00	0.00	0.00	0.00	104.510.59	38.079.63	6.958.20	0.00	38.079.63	6.958.20	0.00	0.00	0.00	0.00
120	Personal Temporal	668,858.24	0.00	0.00	0.00	0.00	668,858.24	438,892.82	0.00	0.00	438,892.82	0.00	0.00	0.00	0.00	0.00
121	Salarios y Salarios Básicos	529.824.00	0.00	0.00	0.00	0.00	529.824.00	397.360.21	0.00	0.00	397.360.21	0.00	0.00	0.00	0.00	0.00
124	Aguinaldo y décimo cuarto	94.486.04	0.00	0.00	0.00	0.00	94.486.04	22.936.03	0.00	0.00	22.936.03	0.00	0.00	0.00	0.00	0.00
128	Contribuciones patronales	33.596.64	0.00	0.00	0.00	0.00	33.596.64	18.616.58	0.00	0.00	18.616.58	0.00	0.00	0.00	0.00	0.00
129	Otras contribuciones	10.951.56	0.00	0.00	0.00	0.00	10.951.56	0.00	0.00	0.00	0.00	0.00	0.00	0.00	0.00	0.00
140	Retribuciones Extraordinarias	5,000.00	0.00	0.00	0.00	0.00	5,000.00	0.00	0.00	0.00	0.00	0.00	0.00	0.00	0.00	0.00
141	Horas extraordinarias	5,000.00	0.00	0.00	0.00	0.00	5,000.00	0.00	0.00	0.00	0.00	0.00	0.00	0.00	0.00	0.00
200	SERVICIOS NO PERSONALES	145,600.00	0.00	0.00	0.00	0.00	145,600.00	0.00	0.00	0.00	0.00	0.00	0.00	0.00	0.00	0.00
210	Servicios Básicos	3,600.00	0.00	0.00	0.00	0.00	3,600.00	0.00	0.00	0.00	0.00	0.00	0.00	0.00	0.00	0.00
216	Correos e Internet	3,600.00	0.00	0.00	0.00	0.00	3,600.00	0.00	0.00	0.00	0.00	0.00	0.00	0.00	0.00	0.00
240	Mantenimiento y reparación de maquinas	11,000.00	0.00	0.00	0.00	0.00	11,000.00	0.00	0.00	0.00	0.00	0.00	0.00	0.00	0.00	0.00
241	Mantenimiento y reparación de maquinaria, equipo de	6,000.00	0.00	0.00	0.00	0.00	6,000.00	0.00	0.00	0.00	0.00	0.00	0.00	0.00	0.00	0.00
242	Mantenimiento y reparación de equipos sanitarios	5,000.00	0.00	0.00	0.00	0.00	5,000.00	0.00	0.00	0.00	0.00	0.00	0.00	0.00	0.00	0.00

3	Servicios Comerciales y Financieros	1.000.00	0.00	0.00	0.00	0.00	1.000.00	0.00	0.00	0.00	0.00	0.00	0.00	0.00	0.00	0.00
1	Imprentas, publicaciones y	1.000.00	0.00	0.00	0.00	0.00	1.000.00	0.00	0.00	0.00	0.00	0.00	0.00	0.00	0.00	0.00
3	Pasajes, viáticos y otros pasajes de viajes	60.000.00	0.00	0.00	0.00	0.00	60.000.00	0.00	0.00	0.00	0.00	0.00	0.00	0.00	0.00	0.00
2	Viáticos nacionales y otros	50.000.00	0.00	0.00	0.00	0.00	50.000.00	0.00	0.00	0.00	0.00	0.00	0.00	0.00	0.00	0.00
5	Transporte y otros gastos de	10.000.00	0.00	0.00	0.00	0.00	10.000.00	0.00	0.00	0.00	0.00	0.00	0.00	0.00	0.00	0.00
0	Otros servicios no personales	70.000.00	0.00	0.00	0.00	0.00	70.000.00	0.00	0.00	0.00	0.00	0.00	0.00	0.00	0.00	0.00
5	Limpieza, aseo y fumigación	70.000.00	0.00	0.00	0.00	0.00	70.000.00	0.00	0.00	0.00	0.00	0.00	0.00	0.00	0.00	0.00
0	MATERIALES Y SUMINISTROS	312.000.00	0.00	0.00	0.00	0.00	312.000.00	74.505.62	0.00	0.00	74.505.62	0.00	0.00	0.00	0.00	0.00
0	Productos alimenticios, agropecuarios y	165.000.00	0.00	0.00	0.00	0.00	165.000.00	65.301.58	0.00	0.00	65.301.58	0.00	0.00	0.00	0.00	0.00
1	Alimentos y bebidas para	165.000.00	0.00	0.00	0.00	0.00	165.000.00	65.301.58	0.00	0.00	65.301.58	0.00	0.00	0.00	0.00	0.00
0	Textiles y vestuarios	70.000.00	0.00	0.00	0.00	0.00	70.000.00	0.00	0.00	0.00	0.00	0.00	0.00	0.00	0.00	0.00
1	Hilados y telas	70.000.00	0.00	0.00	0.00	0.00	70.000.00	0.00	0.00	0.00	0.00	0.00	0.00	0.00	0.00	0.00
0	Productos de papel, cartón e impresos	5.000.00	0.00	0.00	0.00	0.00	5.000.00	4.800.00	0.00	0.00	4.800.00	0.00	0.00	0.00	0.00	0.00
5	Libros, revistas y periódicos	5.000.00	0.00	0.00	0.00	0.00	5.000.00	4.800.00	0.00	0.00	4.800.00	0.00	0.00	0.00	0.00	0.00
0	Productos químicos, combustibles y	15.000.00	0.00	0.00	0.00	0.00	15.000.00	2.700.00	0.00	0.00	2.700.00	0.00	0.00	0.00	0.00	0.00
2	Productos farmacéuticos y	15.000.00	0.00	0.00	0.00	0.00	15.000.00	2.700.00	0.00	0.00	2.700.00	0.00	0.00	0.00	0.00	0.00
0	Otros Materiales y Suministros	57.000.00	0.00	0.00	0.00	0.00	57.000.00	1.704.04	0.00	0.00	1.704.04	0.00	0.00	0.00	0.00	0.00
12	Útiles de escritorio, oficina y	56.000.00	0.00	0.00	0.00	0.00	56.000.00	1.704.04	0.00	0.00	1.704.04	0.00	0.00	0.00	0.00	0.00
16	Repuestos y accesorios	1.000.00	0.00	0.00	0.00	0.00	1.000.00	0.00	0.00	0.00	0.00	0.00	0.00	0.00	0.00	0.00
00	BIENES	0.00	0.00	0.00	#####	0.00	1.000.000.00	0.00	0.00	0.00	0.00	0.00	0.00	0.00	0.00	0.00
30	CAPITALES EQUIPOS SANITARIOS, EDUCACIONALES Y AGRICOLAS	0.00	0.00	0.00	#####	0.00	1.000.000.00	0.00	0.00	0.00	0.00	0.00	0.00	0.00	0.00	0.00
32	Adquisición de equipos	0.00	0.00	0.00	1.000.000.00	0.00	1.000.000.00	0.00	0.00	0.00	0.00	0.00	0.00	0.00	0.00	0.00
00	TRANSFERENCIAS	18,758,986.25	#####	0.00	#####	1.110.000.00	43,078,578.25	105,528.64	23,511,348.64	0.00	105,528.64	23,511,348.64	0.00	0.00	0.00	0.00
30	TRANSFERENCIA SECTOR PUBLICO PARA FINANCIAR	242.074.73	0.00	0.00	0.00	0.00	242.074.73	105.528.64	6.563.32	0.00	105.528.64	6.563.32	0.00	0.00	0.00	0.00
34	Transferencias corrientes a empresas publicas no	80.574.73	0.00	0.00	0.00	0.00	80.574.73	105.528.64	6.563.32	0.00	105.528.64	6.563.32	0.00	0.00	0.00	0.00
38	Transferencias corrientes a	161.500.00	0.00	0.00	0.00	0.00	161.500.00	0.00	0.00	0.00	0.00	0.00	0.00	0.00	0.00	0.00
0	SUBSIDIOS AL SECTOR PRIVADO	11,726,588.00	0.00	0.00	0.00	110.000.00	11,616,588.00	0.00	5,454,726.07	0.00	0.00	5,454,726.07	0.00	0.00	0.00	0.00
071	Subsidios a particulares	8.576.588.00	0.00	0.00	0.00	110.000.00	8.466.588.00	0.00	3.705.862.84	0.00	0.00	3.705.862.84	0.00	0.00	0.00	0.00
072	Subsidios a instituciones de	1.700.000.00	0.00	0.00	0.00	0.00	1.700.000.00	0.00	410.809.13	0.00	0.00	410.809.13	0.00	0.00	0.00	0.00
073	Subsidios a instituciones culturales o sociales sin fines	1.450.000.00	0.00	0.00	0.00	0.00	1.450.000.00	0.00	1.338.054.10	0.00	0.00	1.338.054.10	0.00	0.00	0.00	0.00
0	SUBSIDIOS AL SECTOR PUBLICO	6,790,323.52	#####	0.00	#####	1,000,000.00	31,219,915.52	0.00	18,050,059.25	0.00	0.00	18,050,059.25	0.00	0.00	0.00	0.00
081	Subsidios a la administración	0.00	#####	0.00	3.530.000.00	1.000.000.00	24.429.582.00	0.00	15.705.762.32	0.00	0.00	15.705.762.32	0.00	0.00	0.00	0.00
083	Subsidios a instituciones de	6.790.323.52	0.00	0.00	0.00	0.00	6.790.323.52	0.00	2.344.296.93	0.00	0.00	2.344.296.93	0.00	0.00	0.00	0.00

Descripcion del Programa:		DESARROLLO Y PROTECCIÓN AMBIENTAL														
Totales:		7,715,390.77	0.00	0.00	343,200.00	300,000.00	7,758,590.77	3,921,180.00	0.00	0.00	3,921,180.00	0.00	0.00	0.00	0.00	0.00
100	SERVICIOS	4,881,791.65	0.00	0.00	43,200.00	0.00	4,924,991.65	3,286,093.40	0.00	0.00	3,286,093.40	0.00	0.00	0.00	0.00	0.00
110	PERSONALES	4,665,189.25	0.00	0.00	40,500.00	0.00	4,705,689.25	3,143,979.60	0.00	0.00	3,143,979.60	0.00	0.00	0.00	0.00	0.00
111	Sueldos y Salarios Básicos	3.535.184.64	0.00	0.00	0.00	0.00	3.535.184.64	2.503.581.33	0.00	0.00	2.503.581.33	0.00	0.00	0.00	0.00	0.00
114	Aguinaldo y décimo cuarto	589.197.44	0.00	0.00	0.00	0.00	589.197.44	447.940.88	0.00	0.00	447.940.88	0.00	0.00	0.00	0.00	0.00
115	Complementos (varaciones)	294.598.72	0.00	0.00	0.00	0.00	294.598.72	106.621.90	0.00	0.00	106.621.90	0.00	0.00	0.00	0.00	0.00
118	Contribuciones patronales	193.180.88	0.00	0.00	40.500.00	0.00	233.680.88	73.136.59	0.00	0.00	73.136.59	0.00	0.00	0.00	0.00	0.00
		53.027.77	0.00	0.00	0.00	0.00	53.027.77	17.719.70	0.00	0.00	17.719.70	0.00	0.00	0.00	0.00	0.00

0	Personal Temporal	216.602.40	0.00	0.00	2.700.00	0.00	219.302.40	142.113.80	0.00	0.00	142.113.80	0.00	0.00	0.00	0.00
1	Suavizante y calamina hácticos	132.456.00	0.00	0.00	0.00	0.00	132.456.00	129.921.00	0.00	0.00	129.921.00	0.00	0.00	0.00	0.00
2	Invitales	50.000.00	0.00	0.00	0.00	0.00	50.000.00	0.00	0.00	0.00	0.00	0.00	0.00	0.00	0.00
4	Aguinaldo y décimo cuarto	23.621.32	0.00	0.00	0.00	0.00	23.621.32	8.205.08	0.00	0.00	8.205.08	0.00	0.00	0.00	0.00
8	Contribuciones patronales	8.399.16	0.00	0.00	2.700.00	0.00	11.099.16	3.987.72	0.00	0.00	3.987.72	0.00	0.00	0.00	0.00
9	Otras contribuciones	2.125.92	0.00	0.00	0.00	0.00	2.125.92	0.00	0.00	0.00	0.00	0.00	0.00	0.00	0.00
10	SERVICIOS NO PERSONALES	1.894.830.00	0.00	0.00	0.00	0.00	1.894.830.00	327.000.00	0.00	0.00	327.000.00	0.00	0.00	0.00	0.00
10	Mantenimiento y reparación ordinaria de	1.793.550.00	0.00	0.00	0.00	0.00	1.793.550.00	327.000.00	0.00	0.00	327.000.00	0.00	0.00	0.00	0.00
2	Mantenimiento y reparación	1.793.550.00	0.00	0.00	0.00	0.00	1.793.550.00	327.000.00	0.00	0.00	327.000.00	0.00	0.00	0.00	0.00
10	Mantenimiento y reparación de maquinas	4.000.00	0.00	0.00	0.00	0.00	4.000.00	0.00	0.00	0.00	0.00	0.00	0.00	0.00	0.00
11	Mantenimiento y reparación de maquinaria, equipo de	4.000.00	0.00	0.00	0.00	0.00	4.000.00	0.00	0.00	0.00	0.00	0.00	0.00	0.00	0.00
30	Servicios Comerciales y Financieros	47.280.00	0.00	0.00	0.00	0.00	47.280.00	0.00	0.00	0.00	0.00	0.00	0.00	0.00	0.00
31	Transporte (transportar	43.280.00	0.00	0.00	0.00	0.00	43.280.00	0.00	0.00	0.00	0.00	0.00	0.00	0.00	0.00
33	Imprenta, publicaciones y	2.000.00	0.00	0.00	0.00	0.00	2.000.00	0.00	0.00	0.00	0.00	0.00	0.00	0.00	0.00
36	Publicidad y propaganda	2.000.00	0.00	0.00	0.00	0.00	2.000.00	0.00	0.00	0.00	0.00	0.00	0.00	0.00	0.00
70	Pasajes, viáticos y otros gastos de viajes	50.000.00	0.00	0.00	0.00	0.00	50.000.00	0.00	0.00	0.00	0.00	0.00	0.00	0.00	0.00
72	Viáticos nacionales y otros	50.000.00	0.00	0.00	0.00	0.00	50.000.00	0.00	0.00	0.00	0.00	0.00	0.00	0.00	0.00
00	MATERIALES Y SUMINISTROS	402.000.00	0.00	0.00	300.000.00	50.000.00	652.000.00	288.964.28	0.00	0.00	288.964.28	0.00	0.00	0.00	0.00
10	Productos alimenticios, agropecuarios y forestales	15.000.00	0.00	0.00	0.00	0.00	15.000.00	0.00	0.00	0.00	0.00	0.00	0.00	0.00	0.00
14	Productos agroforestales	15.000.00	0.00	0.00	0.00	0.00	15.000.00	0.00	0.00	0.00	0.00	0.00	0.00	0.00	0.00
40	Productos de Cuero y caucho	1.000.00	0.00	0.00	0.00	0.00	1.000.00	0.00	0.00	0.00	0.00	0.00	0.00	0.00	0.00
43	Lantas y neumáticos	1.000.00	0.00	0.00	0.00	0.00	1.000.00	0.00	0.00	0.00	0.00	0.00	0.00	0.00	0.00
50	Productos químicos, combustibles y explosivos	81.000.00	0.00	0.00	100.000.00	0.00	181.000.00	105.766.00	0.00	0.00	105.766.00	0.00	0.00	0.00	0.00
53	Abonos y fertilizantes	5.000.00	0.00	0.00	0.00	0.00	5.000.00	0.00	0.00	0.00	0.00	0.00	0.00	0.00	0.00
54	Insecticidas, fumigantes y	3.000.00	0.00	0.00	100.000.00	0.00	103.000.00	60.000.00	0.00	0.00	60.000.00	0.00	0.00	0.00	0.00
56	Combustible y lubricantes	70.000.00	0.00	0.00	0.00	0.00	70.000.00	45.766.00	0.00	0.00	45.766.00	0.00	0.00	0.00	0.00
58	Productos sanitarios	3.000.00	0.00	0.00	0.00	0.00	3.000.00	0.00	0.00	0.00	0.00	0.00	0.00	0.00	0.00
160	Productos Metálicos	100.000.00	0.00	0.00	200.000.00	50.000.00	250.000.00	181.852.21	0.00	0.00	181.852.21	0.00	0.00	0.00	0.00
164	Herramientas manuales	100.000.00	0.00	0.00	200.000.00	50.000.00	250.000.00	181.852.21	0.00	0.00	181.852.21	0.00	0.00	0.00	0.00
190	Otros Materiales y Suministros	205.000.00	0.00	0.00	0.00	0.00	205.000.00	1.346.07	0.00	0.00	1.346.07	0.00	0.00	0.00	0.00
191	Filamentos de limpieza	100.000.00	0.00	0.00	0.00	0.00	100.000.00	0.00	0.00	0.00	0.00	0.00	0.00	0.00	0.00
192	Útiles de escritorio, oficina y	55.000.00	0.00	0.00	0.00	0.00	55.000.00	1.346.07	0.00	0.00	1.346.07	0.00	0.00	0.00	0.00
196	Repuestos y accesorios	50.000.00	0.00	0.00	0.00	0.00	50.000.00	0.00	0.00	0.00	0.00	0.00	0.00	0.00	0.00
500	TRANSFERENCIAS	536.769.12	0.00	0.00	0.00	250.000.00	286.769.12	19.122.32	0.00	0.00	19.122.32	0.00	0.00	0.00	0.00
510	Transferencias al sector privado para financiar gastos corrientes	500.000.00	0.00	0.00	0.00	250.000.00	250.000.00	0.00	0.00	0.00	0.00	0.00	0.00	0.00	0.00
514	Ayudas sociales a personas	500.000.00	0.00	0.00	0.00	250.000.00	250.000.00	0.00	0.00	0.00	0.00	0.00	0.00	0.00	0.00
530	TRANSFERENCIA SECTOR PUBLICO PARA FINANCIAR	36.769.12	0.00	0.00	0.00	0.00	36.769.12	19.122.32	0.00	0.00	19.122.32	0.00	0.00	0.00	0.00
534	Transferencias corrientes a empresas publicas no	36.769.12	0.00	0.00	0.00	0.00	36.769.12	19.122.32	0.00	0.00	19.122.32	0.00	0.00	0.00	0.00

Descripcion del Programa:		INFRAESTRUCTURA MUNICIPAL														
Totales:		118,497,270.93	0.00	0.00	#####	6,361,263.26	119,043,270.93	9,505,023.11	6,306,762.85	0.00	9,505,023.11	6,306,762.85	0.00	0.00	0.00	0.00
100	SERVICIOS PERSONALES	4,281,970.93	0.00	0.00	95,863.26	44,863.26	4,332,970.93	3,972,377.47	0.00	0.00	3,972,377.47	0.00	0.00	0.00	0.00	0.00
110	Personal Permanente	3,957,442.35	0.00	0.00	95,863.26	44,863.26	4,008,442.35	3,779,909.87	0.00	0.00	3,779,909.87	0.00	0.00	0.00	0.00	0.00

4	Aguinaldo y décimo cuarto	500.487.04	0.00	0.00	0.00	44.863.78	455.623.78	468.769.50	0.00	0.00	468.769.50	0.00	0.00	0.00	0.00
5	Complementos (varaciones)	250.243.52	0.00	0.00	0.00	0.00	250.243.52	133.787.54	0.00	0.00	133.787.54	0.00	0.00	0.00	0.00
3	Contribuciones patronales	158.745.72	0.00	0.00	51.000.00	0.00	209.745.72	101.062.24	0.00	0.00	101.062.24	0.00	0.00	0.00	0.00
7	Otras contribuciones	45.043.83	0.00	0.00	0.00	0.00	45.043.83	28.425.09	0.00	0.00	28.425.09	0.00	0.00	0.00	0.00
0	Personal Temporal	324.528.58	0.00	0.00	0.00	0.00	324.528.58	192.467.60	0.00	0.00	192.467.60	0.00	0.00	0.00	0.00
1	Salarios y salarios básicos	141.732.48	0.00	0.00	0.00	0.00	141.732.48	137.818.70	0.00	0.00	137.818.70	0.00	0.00	0.00	0.00
2	Indagales	50.000.00	0.00	0.00	0.00	0.00	50.000.00	25.400.00	0.00	0.00	25.400.00	0.00	0.00	0.00	0.00
6	Aguinaldo y décimo cuarto	122.270.95	0.00	0.00	0.00	0.00	122.270.95	21.635.22	0.00	0.00	21.635.22	0.00	0.00	0.00	0.00
8	Contribuciones patronales	8.399.16	0.00	0.00	0.00	0.00	8.399.16	7.313.68	0.00	0.00	7.313.68	0.00	0.00	0.00	0.00
9	Otras contribuciones	2.125.98	0.00	0.00	0.00	0.00	2.125.98	0.00	0.00	0.00	0.00	0.00	0.00	0.00	0.00
10	SERVICIOS NO PERSONALES	396.500.00	0.00	0.00	#####	11.400.00	1,885,100.00	172,432.00	0.00	0.00	172,432.00	0.00	0.00	0.00	0.00
10	Alquileres y Derechos	1,000.00	0.00	0.00	0.00	0.00	1,000.00	0.00	0.00	0.00	0.00	0.00	0.00	0.00	0.00
8	Otros alquileres y derechos	1.000.00	0.00	0.00	0.00	0.00	1.000.00	0.00	0.00	0.00	0.00	0.00	0.00	0.00	0.00
10	Mantenimiento y reparación ordinaria de	0.00	0.00	0.00	150,000.00	0.00	150,000.00	0.00	0.00	0.00	0.00	0.00	0.00	0.00	0.00
15	Mantenimiento y reparación	0.00	0.00	0.00	150.000.00	0.00	150.000.00	0.00	0.00	0.00	0.00	0.00	0.00	0.00	0.00
10	Mantenimiento y reparación de maquinas	365,000.00	0.00	0.00	#####	0.00	1,715,000.00	172,432.00	0.00	0.00	172,432.00	0.00	0.00	0.00	0.00
11	Mantenimiento y reparación de maquinaria, equipo de	15.000.00	0.00	0.00	0.00	0.00	15.000.00	9.413.33	0.00	0.00	9.413.33	0.00	0.00	0.00	0.00
13	Mantenimiento y reparación de equipos de construcción,	350.000.00	0.00	0.00	1.350.000.00	0.00	1.700.000.00	163.018.67	0.00	0.00	163.018.67	0.00	0.00	0.00	0.00
50	Servicios Técnicos	9,500.00	0.00	0.00	0.00	0.00	9,500.00	0.00	0.00	0.00	0.00	0.00	0.00	0.00	0.00
55	Profesionales	4.500.00	0.00	0.00	0.00	0.00	4.500.00	0.00	0.00	0.00	0.00	0.00	0.00	0.00	0.00
56	Informática y sistemas	5.000.00	0.00	0.00	0.00	0.00	5.000.00	0.00	0.00	0.00	0.00	0.00	0.00	0.00	0.00
60	Servicios Comerciales y Financieros	1,000.00	0.00	0.00	0.00	0.00	1,000.00	0.00	0.00	0.00	0.00	0.00	0.00	0.00	0.00
53	Imprenta, publicaciones y	1.000.00	0.00	0.00	0.00	0.00	1.000.00	0.00	0.00	0.00	0.00	0.00	0.00	0.00	0.00
70	Pasajes, viáticos y otros	20,000.00	0.00	0.00	0.00	11,400.00	8,600.00	0.00	0.00	0.00	0.00	0.00	0.00	0.00	0.00
72	pasajes de viajes Viáticos nacionales y otros	20.000.00	0.00	0.00	0.00	11.400.00	8.600.00	0.00	0.00	0.00	0.00	0.00	0.00	0.00	0.00
00	MATERIALES Y SUMINISTROS	409,000.00	0.00	0.00	100,000.00	100,000.00	409,000.00	146,562.16	0.00	0.00	146,562.16	0.00	0.00	0.00	0.00
40	Productos de Cuero y caucho	150,000.00	0.00	0.00	0.00	0.00	150,000.00	3,673.70	0.00	0.00	3,673.70	0.00	0.00	0.00	0.00
43	Plantas y neumáticos	150.000.00	0.00	0.00	0.00	0.00	150.000.00	3.673.70	0.00	0.00	3.673.70	0.00	0.00	0.00	0.00
50	Productos químicos, combustibles y lubricantes	105,000.00	0.00	0.00	100,000.00	0.00	205,000.00	119,166.39	0.00	0.00	119,166.39	0.00	0.00	0.00	0.00
55	Tintas, pinturas y colorantes	5.000.00	0.00	0.00	0.00	0.00	5.000.00	0.00	0.00	0.00	0.00	0.00	0.00	0.00	0.00
56	Combustible y lubricantes	100.000.00	0.00	0.00	100.000.00	0.00	200.000.00	119.166.39	0.00	0.00	119.166.39	0.00	0.00	0.00	0.00
60	Productos Metálicos	30,000.00	0.00	0.00	0.00	0.00	30,000.00	17,581.41	0.00	0.00	17,581.41	0.00	0.00	0.00	0.00
64	Herramientas menores	30.000.00	0.00	0.00	0.00	0.00	30.000.00	17.581.41	0.00	0.00	17.581.41	0.00	0.00	0.00	0.00
90	Otros Materiales y Suministros	124,000.00	0.00	0.00	0.00	100,000.00	24,000.00	6,140.66	0.00	0.00	6,140.66	0.00	0.00	0.00	0.00
92	Útiles de escritorio, oficina y	4.000.00	0.00	0.00	0.00	0.00	4.000.00	0.00	0.00	0.00	0.00	0.00	0.00	0.00	0.00
96	Repuestos y accesorios	120.000.00	0.00	0.00	0.00	100.000.00	20.000.00	6.140.66	0.00	0.00	6.140.66	0.00	0.00	0.00	0.00
100	BIENES	98,209,800.00	0.00	0.00	#####	5,205,000.00	98,204,800.00	5,213,651.48	6,303,907.99	0.00	5,213,651.48	6,303,907.99	0.00	0.00	0.00
110	CAPITALIZABLES	6,000,000.00	0.00	0.00	0.00	0.00	6,000,000.00	0.00	0.00	0.00	0.00	0.00	0.00	0.00	0.00
113	Bienes preexistentes	6.000.000.00	0.00	0.00	0.00	0.00	6.000.000.00	0.00	0.00	0.00	0.00	0.00	0.00	0.00	0.00
113	Adquisición de terrenos para	6.000.000.00	0.00	0.00	0.00	0.00	6.000.000.00	0.00	0.00	0.00	0.00	0.00	0.00	0.00	0.00
420	Maquinaria, equipo de oficina y otros	4,031,300.00	0.00	0.00	0.00	0.00	4,031,300.00	143,093.19	137,653.53	0.00	143,093.19	137,653.53	0.00	0.00	0.00
421	Adquisición de equipos	1.563.300.00	0.00	0.00	0.00	0.00	1.563.300.00	83.772.18	119.783.23	0.00	83.772.18	119.783.23	0.00	0.00	0.00
424	Adquisición equipos de	2.468.000.00	0.00	0.00	0.00	0.00	2.468.000.00	59.321.01	17.870.30	0.00	59.321.01	17.870.30	0.00	0.00	0.00
430	EQUIPOS SANITARIOS, EDUCACIONALES Y AGRICOLAS	503,500.00	0.00	0.00	0.00	0.00	503,500.00	135,275.85	22,370.00	0.00	135,275.85	22,370.00	0.00	0.00	0.00
437	Adquisición de equipos	153.500.00	0.00	0.00	0.00	0.00	153.500.00	0.00	0.00	0.00	0.00	0.00	0.00	0.00	0.00

	educacionales varios															
9	Adquisición de equipos varios	350,000.00	0.00	0.00	0.00	0.00	350,000.00	135,275.85	22,370.00	0.00	135,275.85	22,370.00	0.00	0.00	0.00	0.00
10	Equipos de Construcción, de transporte e	15,425,000.00	0.00	0.00	0.00	0.00	15,425,000.00	551,674.64	21,059.96	0.00	551,674.64	21,059.96	0.00	0.00	0.00	0.00
11	Adquisición de equipos de construcción	12,050,000.00	0.00	0.00	0.00	0.00	12,050,000.00	74,124.64	0.00	0.00	74,124.64	0.00	0.00	0.00	0.00	0.00
2	Adquisición de auto vehículos	1,775,000.00	0.00	0.00	0.00	0.00	1,775,000.00	472,200.00	0.00	0.00	472,200.00	0.00	0.00	0.00	0.00	0.00
8	Adquisición de equipos para plantas eléctricas	1,500,000.00	0.00	0.00	0.00	0.00	1,500,000.00	0.00	21,059.96	0.00	0.00	21,059.96	0.00	0.00	0.00	0.00
19	Adquisición de equipos varios	100,000.00	0.00	0.00	0.00	0.00	100,000.00	5,350.00	0.00	0.00	5,350.00	0.00	0.00	0.00	0.00	0.00
50	EQUIPO DE COMUNICACIONES Y OTROS	1,000,000.00	0.00	0.00	0.00	0.00	1,000,000.00	2,300.00	20,470.00	0.00	2,300.00	20,470.00	0.00	0.00	0.00	0.00
54	Adquisición de equipos para señales y comunicaciones diversas	1,000,000.00	0.00	0.00	0.00	0.00	1,000,000.00	2,300.00	20,470.00	0.00	2,300.00	20,470.00	0.00	0.00	0.00	0.00
50	Construcción, adición y mejora de edificios y obras Urbanísticas	65,250,000.00	0.00	0.00	#####	5,205,000.00	65,245,000.00	3,239,759.15	5,346,971.20	0.00	3,239,759.15	5,346,971.20	0.00	0.00	0.00	0.00
31	Construcciones, adiciones y mejoras de edificios	14,150,000.00	0.00	0.00	200,000.00	200,000.00	14,150,000.00	914,826.99	240,620.70	0.00	914,826.99	240,620.70	0.00	0.00	0.00	0.00
34	Construcciones, adiciones y mejoras de sistemas de agua potable	4,000,000.00	0.00	0.00	0.00	0.00	4,000,000.00	0.00	1,193,846.96	0.00	0.00	1,193,846.96	0.00	0.00	0.00	0.00
35	Construcciones, adiciones y mejoras de sistemas de alcantarillado	13,100,000.00	0.00	0.00	0.00	0.00	13,100,000.00	0.00	491,700.50	0.00	0.00	491,700.50	0.00	0.00	0.00	0.00
66	Construcciones, adiciones y mejoras de calles y puentes	27,500,000.00	0.00	0.00	5,000,000.00	5,005,000.00	27,495,000.00	1,190,989.56	3,411,899.04	0.00	1,190,989.56	3,411,899.04	0.00	0.00	0.00	0.00
67	Construcciones, adiciones y mejoras de parques y lugares de recreo	3,500,000.00	0.00	0.00	0.00	0.00	3,500,000.00	0.00	0.00	0.00	0.00	0.00	0.00	0.00	0.00	0.00
69	Construcciones, adiciones y mejoras de obras	3,000,000.00	0.00	0.00	0.00	0.00	3,000,000.00	1,133,942.60	8,904.00	0.00	1,133,942.60	8,904.00	0.00	0.00	0.00	0.00
70	CONSTRUCCIÓN, ADICIONES Y MEJORAS HIDRÁULICAS Y VÍAS	4,500,000.00	0.00	0.00	0.00	0.00	4,500,000.00	1,046,272.53	755,383.30	0.00	1,046,272.53	755,383.30	0.00	0.00	0.00	0.00
72	Construcciones, adiciones y mejoras de obras para el control de inundaciones	1,500,000.00	0.00	0.00	0.00	0.00	1,500,000.00	1,026,972.08	446,897.50	0.00	1,026,972.08	446,897.50	0.00	0.00	0.00	0.00
75	Construcciones, adiciones y mejoras de carreteras y puentes	3,000,000.00	0.00	0.00	0.00	0.00	3,000,000.00	19,300.45	308,485.80	0.00	19,300.45	308,485.80	0.00	0.00	0.00	0.00
180	CONSTRUCCIÓN, ADICIONES Y MEJORAS DE SERVICIOS PÚBLICOS Y OBRAS CIVILES	1,500,000.00	0.00	0.00	0.00	0.00	1,500,000.00	95,276.12	0.00	0.00	95,276.12	0.00	0.00	0.00	0.00	0.00
181	Construcción, adiciones y mejoras de líneas de transmisión de energía eléctrica	1,500,000.00	0.00	0.00	0.00	0.00	1,500,000.00	95,276.12	0.00	0.00	95,276.12	0.00	0.00	0.00	0.00	0.00

0	TRANSFERENCIAS	0.00	0.00	0.00	11,400.00	0.00	11,400.00	0.00	2,854.86	0.00	0.00	2,854.86	0.00	0.00	0.00	0.00
0	TRANSFERENCIA	0.00	0.00	0.00	11,400.00	0.00	11,400.00	0.00	2,854.86	0.00	0.00	2,854.86	0.00	0.00	0.00	0.00
	SECTOR PUBLICO PARA FINANCIAR GASTOS CORRIENTES															
4	Transferencias corrientes a empresas publicas no financieras (INFOP)	0.00	0.00	0.00	11,400.00	0.00	11,400.00	0.00	2,854.86	0.00	0.00	2,854.86	0.00	0.00	0.00	0.00
10	SERVICIO DE LA DEUDA Y DISMINUCIÓN DE OTROS PASIVOS	15,200,000.00	0.00	0.00	0.00	1,000,000.00	14,200,000.00	0.00	0.00	0.00	0.00	0.00	0.00	0.00	0.00	0.00
10	SERVICIO DE LA DEUDA INTERNA A LARGO PLAZO	15,200,000.00	0.00	0.00	0.00	1,000,000.00	14,200,000.00	0.00	0.00	0.00	0.00	0.00	0.00	0.00	0.00	0.00
12	Intereses De la deuda interna sobre prestamos a largo plazo	11,200,000.00	0.00	0.00	0.00	1,000,000.00	10,200,000.00	0.00	0.00	0.00	0.00	0.00	0.00	0.00	0.00	0.00
36	Amortización de la deuda interna sobre prestamos a largo plazo	4,000,000.00	0.00	0.00	0.00	0.00	4,000,000.00	0.00	0.00	0.00	0.00	0.00	0.00	0.00	0.00	0.00

Observaciones:

Aprobación de Presupuesto:
No se registraron observaciones.

Primer Trimestre:
No se registraron observaciones.

Segundo Trimestre:
No se registraron observaciones.

Tercer Trimestre:
No se registraron observaciones.

Cuarto Trimestre:

Alcalde(sa)
Jose Santiago Motiño Lopez
Nombre Completo
Firma y Sello



Contador(a)
Municipal
Edwin Armando Oliva Perez
Nombre Completo
Firma y Sello



Tesorero(a) Municipal
Ostin Norberto Elvir Menivar
Nombre Completo
Firma y Sello



Periodos Acumulados:
APROBACION DEL PRESUPUESTO, PRIMER TRIMESTRE,
SEGUNDO TRIMESTRE, TERCER TRIMESTRE, CUARTO
TRIMESTRE

0981J3Xhtk51gZAO4MAIYLE68N0kHCDDJKv9jiSOH0lewWB7KJn93YSUooVqY7SquVmBZbCuEZoiZIN4VWmDmRVUnNjoSTQda1pp4zFlpipy40VmZTFCxczsWRjxuiy+Ssm5RV
8rQkksKk10pxg+uGW9RVnJZhiOLhsCbYY2+SfsjHOMRmZrLLEpkjsC9oTt27K5C9Qz7bXWOZwl3wtdeXjdIlLhvmFoc+jWFX3maKOTCOWvZlvy4CJpIMucl09ClericXQ9y
D+PUJvYozLWQmoh7S9uV95vqDyKggGa99uAlrJy0G1xtUR/K5qMkAUKSdRe2VQPuvZVDDRg==

Liquidación del Presupuesto de Egresos Consolidado
(Forma 03 - Acumulada)
Moneda: Lempiras (L)

Emisión: 23/04/2021
Hora : 10:45 a.m.
Pagina: 1 de 1

ras C.A.

1go	Descripción	Presupuesto Inicial	Modificaciones Aprobadas				Vigente	Obligaciones Contratadas en el Año			Obligaciones Pagadas			Obligaciones Pendientes de Pago		
			Ampliaciones	Disminuciones	Trasposos			Fondo 11	Fondo 12	Otros	Fondo 11	Fondo 12	Otros	Fondo 11	Fondo 12	Otros
					Trasposos(+)	Trasposos(-)										
2	3	4	5	6	7	8	9	10	11	12	13	14	15	16	17	
Gran Total		225,236,836.84	29,497,942.41	0.00	12,781,491.82	12,781,491.82	254,734,779.25	86,857,354.11	31,115,368.06	0.00	86,857,354.11	31,115,368.06	0.00	0.00	0.00	0.00
EL GASTO CORRIENTE		85,640,268.95	0.00	0.00	3,031,491.82	2,439,891.82	86,232,168.95	58,793,991.35	1,306,674.75	0.00	58,793,991.35	1,306,674.75	0.00	0.00	0.00	0.00
SERVICIOS PERSONALES		54686420.47	0.00	0.00	750,091.82	1,763,191.82	53,653,320.47	41,177,237.67	1,297,256.57	0.00	41,177,237.67	1,297,256.57	0.00	0.00	0.00	0.00
SERVICIOS NO PERSONALES		25372782.96	0.00	0.00	1,610,000.00	251,400.00	26,731,382.99	15,892,741.92	0.00	0.00	15,892,741.92	0.00	0.00	0.00	0.00	0.00
MATERIALES Y SUMINISTROS		4593314.8	0.00	0.00	660,000.00	175,000.00	5,078,314.80	1,340,889.56	0.00	0.00	1,340,889.56	0.00	0.00	0.00	0.00	0.00
TRANSFERENCIAS		1007750.89	0.00	0.00	11,400.00	250,000.00	769,150.89	263,122.21	9,418.18	0.00	263,122.21	9,418.18	0.00	0.00	0.00	0.00
SERVICIO DE LA DEUDA Y DISMINUCION DE OTROS PASIVOS		0	0.00	0.00	0.00	0.00	0.00	0.00	0.00	0.00	0.00	0.00	0.00	0.00	0.00	0.00
EL GASTO DE CAPITAL Y DEUDA FINANCIERA		139,596,567.89	29,497,942.41	0.00	9,730,000.00	10,321,900.00	168,502,610.30	7,863,362.76	29,808,693.21	0.00	7,863,362.76	29,808,693.21	0.00	0.00	0.00	0.00
BIENES CAPITALIZABLES		98209800	0.00	0.00	6,200,000.00	5,205,000.00	99,204,800.00	5,213,651.48	6,303,907.99	0.00	5,213,651.48	6,303,907.99	0.00	0.00	0.00	0.00
TRANSFERENCIAS		19116911.52	21,899,592.00	0.00	3,530,000.00	1,110,000.00	43,436,503.52	120,000.00	23,504,785.32	0.00	120,000.00	23,504,785.32	0.00	0.00	0.00	0.00
ACTIVOS FINANCIEROS		0	0.00	0.00	0.00	0.00	0.00	0.00	0.00	0.00	0.00	0.00	0.00	0.00	0.00	0.00
SERVICIO DE LA DEUDA Y DISMINUCION DE OTROS PASIVOS		22668656.37	7,588,350.41	0.00	0.00	4,006,900.00	25,861,306.78	2,529,711.28	0.00	0.00	2,529,711.28	0.00	0.00	0.00	0.00	0.00
OTROS GASTOS		0	0.00	0.00	0.00	0.00	0.00	0.00	0.00	0.00	0.00	0.00	0.00	0.00	0.00	0.00
ASIGNACIONES GLOBALES		0	0.00	0.00	0.00	0.00	0.00	0.00	0.00	0.00	0.00	0.00	0.00	0.00	0.00	0.00

Observaciones:

Aprobación de Presupuesto:
No se registraron observaciones.

Primer Trimestre:
No se registraron observaciones.

Segundo Trimestre:
No se registraron observaciones.

Tercer Trimestre:
No se registraron observaciones.

Cuarto Trimestre:

Nombre Completo: José Santiago Motino Lopez
J. S. M. L.
ALCALDE MUNICIPAL
Firma y Sello

Contador(a) Municipal
Edwin Armando Oliva Perez
Nombre Completo

Tesorero(a) Municipal
Ostlin Norberto Evar Menivar
Nombre Completo
Firma y Sello

Períodos Acumulados:
APROBACION DEL PRESUPUESTO, PRIMER TRIMESTRE, SEGUNDO TRIMESTRE, TERCER TRIMESTRE, CUARTO TRIMESTRE

La Lima, CORTÉS
 EJERCICIO: 2020
 USUARIO: ARMANDO.OLIVA

**Liquidacion del
 (Forma 04 -
 Moneda: Lempiras (L)**

Emisión: 23/04/2021
 Hora : 10:51 a.m.
 Pagina: 1 de 1

Ingresos Devenados	109,836,218.89
Menos (Obligaciones Contraídas en el Año)	97,772,722.17
Resultado Presupuestarios (Superávit)	12,063,496.72

<u>Ajustes</u>	
Por Ingresos	0.00
Por Egresos	0.00
Resultado Presupuestario ajustado	12,063,496.72

Ingresos Recaudados	109,836,218.89
Menos (Obligaciones Pagadas en el Año)	97,772,722.17
Resultado Presupuestarios (Superávit)	12,063,496.72

Observaciones:

Aprobación de Presupuesto:
 No se registraron observaciones.

Primer Trimestre:
 No se registraron observaciones.

Segundo Trimestre:
 No se registraron observaciones.

Tercer Trimestre:
 No se registraron observaciones.

Alcalde(sa) Municipal
 José Santiago Motiño Lopez
 Nombre Completo
 J. S. M. L.
 ALCALDE MUNICIPAL
 Firma y Sello

Contador(a)
 Edwin Armando Oliva Perez
 Nombre
 Firma y Sello

Tesorero(a) Municipal
 Osmin Norberto Elvir Menivar
 Nombre Completo
 TESORERO
 Firma y Sello

Periodos Acumulados:
 APROBACION DEL PRESUPUESTO, PRIMER TRIMESTRE,
 SEGUNDO TRIMESTRE, TERCER TRIMESTRE, CUARTO
 TRIMESTRE

0981J3Xhtk51gZAO4MAIYLE68N0kHCDDJKv9jIS0lt0lewWB7KJn93YSUooVqY7SquVmBZbCuEZolZtN4WmDmRVUnNjoSTQda1lpp4zFiply40VmZTFCxczWRjxuiyLg
 58pcr
 8Xzy18OSgSiydPifMoVCR/eYMO0QlvhUe28R1aVuCB4Jatt85bjo3bpeVIGNOGXZ+5SqUg9GjVikrPIVnbn7gTXq/cZjsZVW/O1/XJL969YVIOCMP8TJVfMNdZ2OFuY58Hhs
 AtK NJXftL/sH5Idula0v4o1ZONfvF7QEIVmNGDSulbqpG3pa/KYpnnQirMadjwvjiMU36SCKroA==

La Lima, CORTÉS
 EJERCICIO: 2020
 USUARIO: ARMANDO.OLIVA

Responsable:

duras C.A.

Arqueo Caja General
(Forma 05 - Acumulada)
 Monena Lempiras (L).

Emisión: 23/04/2021
 Hora: 10:59 a.m.
 Pagina: 1 de 1

Cantidad	Denominación	Valor
310	500.00	155,000.00
416	100.00	41,600.00
253	50.00	12,650.00
180	20.00	3,600.00
202	10.00	2,020.00
169	5.00	845.00
80	2.00	160.00
100	1.00	100.00
1	0.50	0.50
2	0.20	0.40
0	0.10	0.00
1	0.05	0.05
0	0.02	0.00
0	0.01	0.00
Sumatoria de Efectivo		215,975.95
Sumatoria Cheques		0.00
Total		215,975.95
Disponibilidad		215,975.95
Diferencia +/-		0.00

Relación de cheques en caja

Descripción de recibos de ingresos y gastos de efectivo

Descripción	Valor
Valor Asignado para Cambio	1,000.00
Entrada de Efectivo Según Documentos	214,975.95
Salidas de Efectivo Según Documentos	0.00
Disponibilidad	215,975.95

Sobrante L. 0.00
 Faltante L. 0.00

En esta fecha se practicó el arqueo de fondos asignados y/o recaudados, así como los documentos correspondientes, los cuales han sido contados y verificados en presencia de: _____, siendo nuevamente disponibles bajo mi responsabilidad, por el cual firmamos por duplicado éste arqueo.

Observaciones:

Aprobación de Presupuesto:
 No se registraron observaciones.

Primer Trimestre:
 No se registraron observaciones.

Segundo Trimestre:
 No se registraron observaciones.

Tercer Trimestre:
 No se registraron observaciones.

Cuarto Trimestre:

Jose Amilcar Maltez

Nombre Completo del Reponsable del Fondo

Firma Responsable del Fondo

Número Identidad

Ercka Alvarez

Nombre Completo del Empleado (a)
Municipal que realiza el arqueo

Firma y Sello Municipal o empleado (a)
Municipal que realiza el arqueo

Número Identidad

Periodos Acumulados:

APROBACION DEL PRESUPUESTO, PRIMER TRIMESTRE,
SEGUNDO TRIMESTRE, TERCER TRIMESTRE, CUARTO
TRIMESTRE

81J3Xhtk51gZAO4MAIYLE68N0kHCDDJKv9jISOt0leWwB7KJn93YSUooVqY7SquVmBZbCuEZolZtN4WmDmRVUnNjoSTQda1pp4zFiply40VmZTFCxczsWRjxuiyp/+wBLn
Thc1QC/IJyBeqBF9d6Frlg3yuS4Uv5IU28w24HRFj+CaOzFYbH1mbGx4E3NvgrYkhhMi8P0nUJ8dv75LYmRxP34iVZdOEbm1sn1iKKk44t7COgB1imPbJ0GW7/qNP6ebddGZd
sRw/KdgwQH0MOUXD85eQVqB53ogkp9KyNFg4sWnzZTX78dCKHUdSgDa1vvXYIYkxzemGyw==

La Lima, CORTÉS
 EJERCICIO: 2020
 USUARIO: ARMANDO.OLIVA

**Arqueo Caja
 (Forma 06 - Acumulada)**

Emisión: 23/04/2021
 Hora: 11:03 a.m.
 Pagina: 1 de 1

Iduras C.A. Responsable: Vanessa Magdiel Molina

Moneda Lempiras (L).

Cantidad	Denominación	Valor
	Saldo Inicial de Efectivo	0.00

Relacion de gastos segun comprobantes

Fecha	Factura	Descripción	Monto
			0.00

Saldo Final de Gastos	0.00
Total	0.00
Disponibilidad	0.00
Diferencia +/-	

Sobrante L. 0.00
 Faltante L. 0.00

En esta fecha se practicó el arqueo de fondos asignados y/o recaudados, así como los documentos correspondientes, los cuales han sido contados y verificados en presencia de: _____, siendo nuevamente disponibles bajo mi responsabilidad, por el cual firmamos por duplicado éste arqueo.

Observaciones:

Aprobación de Presupuesto:
 No se registraron observaciones.

Primer Trimestre:
 No se registraron observaciones.

Segundo Trimestre:
 No se registraron observaciones.

Tercer Trimestre:
 No se registraron observaciones.

Cuarto Trimestre:

Vanessa Magdiel Molina
 Nombre Completo del Responsable del Fondo

 Firma Responsable del Fondo

 Número Identidad

Ercka Alvarez
 Nombre Completo del Empleado (a) Municipal que realiza el arqueo

 Firma y Sello Municipal o empleado (a) Municipal que realiza el arqueo

 Número Identidad

Periodos Acumulados:
 APROBACION DEL PRESUPUESTO, PRIMER TRIMESTRE,
 SEGUNDO TRIMESTRE, TERCER TRIMESTRE, CUARTO TRIMESTRE

La Lima, CORTÉS
 EJERCICIO: 2020
 USUARIO: ARMANDO.OLIVA

Cuenta de
(Forma 07 - Acumulada)
 Moneda: Lempiras (L)

Emisión: 23/04/2021
 Hora : 11:06 a.m.
 Pagina: 1 de 1

duras C.A.

A. EFECTIVO Y BANCOS

Detalle	Efectivo	Bancos	Total
1. Saldo Inicial del Periodo	302,990.22	-130,390.25	172,599.97
2. Entradas de Efectivo del Periodo	215,975.95	104,623,056.41	104,839,032.36
Presupuestario	215,975.95	104,623,056.41	104,839,032.36
Extrapresupuestario	0.00	0.00	0.00
3. Disponible Total	518,966.17	104,492,666.16	105,011,632.33
4. Pagos del Periodo	302,990.22	101,852,231.83	102,155,222.05
Presupuestario	302,990.22	97,469,731.95	97,772,722.17
Extrapresupuestario	0.00	4,382,499.88	4,382,499.88
5. Saldo al Final del Ejercicio	215,975.95	2,640,434.33	2,856,410.28

B. EXISTENCIA EN CAJA

Acta de Arqueo N° 11 Monto: 215,975.95

C. SALDO DE BANCOS SEGÚN CONSTANCIAS

Banco	Cuenta Número	Tipo de Cuenta	Saldo
BANCO DE DESARROLLO RURAL HONDURAS S.A	07403010002021	CHEQUES	9,018.13
BANCO DE DESARROLLO RURAL HONDURAS S.A	07403010001924	CHEQUES	917,800.43
BANCO DE DESARROLLO RURAL HONDURAS S.A	074-0301-0000588	CHEQUES	280,729.25
BANCO DAVIVIENDA HONDURAS S.A	2081129376	CHEQUES	16,338.03
BANCO DAVIVIENDA HONDURAS S.A	07401010016924	AHORROS	85,744.18
BANCO DE DESARROLLO RURAL HONDURAS S.A	074010100016910	CHEQUES	4,879.56
BANCO DE DESARROLLO RURAL HONDURAS S.A	074010100016891	CHEQUES	333,206.95
BANCO DE DESARROLLO RURAL HONDURAS S.A	07401010016974	CHEQUES	12,636.74
BANCO DE DESARROLLO RURAL HONDURAS S.A	07403010001429	CHEQUES	6,815,154.85
BANCO DAVIVIENDA HONDURAS S.A	2081243470	CHEQUES	20.00
BANCO DAVIVIENDA HONDURAS S.A	2081011073	CHEQUES	197,547.76
BANCO DAVIVIENDA HONDURAS S.A	2080021997	CHEQUES	9,815.99
BANCO DE OCCIDENTE S.A	11-201-010995-1	CHEQUES	326,832.87
BANCO DE DESARROLLO RURAL HONDURAS S.A	074010100016938	AHORROS	1.00
BANCO DE LOS TRABAJADORES S.A	1120200016646	CHEQUES	730,362.49
BANCO DE DESARROLLO RURAL HONDURAS S.A	074010100016942	CHEQUES	139,280.91
BANCO DE DESARROLLO RURAL HONDURAS S.A	07401010016956	CHEQUES	1,079,594.43
BANCO DE DESARROLLO RURAL HONDURAS S.A	07401010016960	CHEQUES	756,740.66
Sumatoria de Saldos (En Lempiras)			11,715,704.23

D. CONCILIACION BANCARIA CONSOLIDADA

Saldo en Libros de la Municipalidad	Valores	Saldo en Bancos	Valores
Saldo del Periodo	2,640,434.33	Saldo del Periodo	11,715,704.23
(+) Notas de Crédito	0.00	(-) Cheques Emitidos y no Cobrados	0.00
(-) Notas de Débito	0.00	(+) Depósitos en Tránsito	0.00
(+/-) Error en Libros	0.00	(+/-) Error en Bancos	9,075,269.90
Saldos Conciliados del Periodo	2,640,434.33	Saldos Conciliados del Periodo	2,640,434.33

Observaciones:

Aprobación de Presupuesto:

No se registraron observaciones.

Primer Trimestre:

No se registraron observaciones.

Segundo Trimestre:

No se registraron observaciones.

Tercer Trimestre:

No se registraron observaciones.

Alcalde(sa) Municipal

Jose Santiago Motiño Lopez

Nombre Completo




Firma y Sello

Contador(a)

Municipal

Edwin Armando Oliva Perez

Nombre Completo



Firma y Sello

Tesorero(a) Municipal

Ostin Norberto Elvir Menivar

Nombre Completo



Firma y Sello

Periodos Acumulados:

APROBACION DEL PRESUPUESTO, PRIMER TRIMESTRE,
SEGUNDO TRIMESTRE, TERCER TRIMESTRE, CUARTO
TRIMESTRE

981J3Xhtk51gZAO4MAIYLE68N0kHCDDJKv9jiSOlt0lewWB7KJn93YSUooVqY7SquVmBZbCuEZolZIN4WmDmRVUnNjoSTQda1lpp4zFipIpy40VmZTFCxczsWRjxuy88unO10
in0wAdCiWFwuXjJFclT6xahNG0hP4rep3iHUGDEEETwXwbOAGhTK1KAwNslJwAxxGRruC/ybfizQyOjApl8dRSS1CCTaf80Cf0XlnP8oKfqZnJ6YUFR+STOBVQTA4LQdaHV
JF7+V!PdZ5Fv7xkONslLuQzOb+5eSkHTUDIehIW40sojiGZslnFh/v2usWDk7tgoNKAK0Yw==

La Lima, CORTÉS
 EJERCICIO: 2020
 USUARIO: ARMANDO.OLIVA

Control de Financiamientos
(Forma 08 - Acumulada)
 Moneda: Lempiras (L)

Emisión: 23/04/2021
 Hora : 11:09 a.m.
 Pagina: 1 de 1

Juras C.A.

Entidad Financiera	No. Acta	No. Dictamen emitido por	No.	Periodo del Financiamiento			Tasa Interés	Monto de Finan.	Monto de Desembolso	Pagado		No. Cuotas Pagadas	Fuente	Saldo L.		Uso del Financiamiento
				Inicio	Final	Plazo				Capital L.	Interés L.			Capital L.	Interés L.	
Banco Financiera Comercial	005/200	005/2009		03/03/2014	03/06/2019	48 Meses	21.00	12.000.000.00	12.000.000.00	0.00	0.00	0	RECUR sos	12.000.000.00	0.00	Pago de Deuda
Banco Financiera Comercial	005-	005-2015		30/06/2015	30/06/2019	48 meses	21.00	15.000.000.00	15.000.000.00	0.00	0.00	0	RECUR sos	15.000.000.00	0.00	Pago de Deudas
Banco Financiera Comercial	97-2009	97-2009		04/04/2011	04/04/2028	180 meses	21.00	40.000.000.00	26.761.297.21	0.00	0.00	0	TRANS FEREN	26.761.297.21	0.00	Proyectos de Inversión
TOTAL GENERAL								67.000.000.00	53.761.297.21	0.00	0.00		53.761.297.21	0.00		

Observaciones:

Aprobación de Presupuesto:

No se registraron observaciones.

Primer Trimestre:

No se registraron observaciones.

Segundo Trimestre:

No se registraron observaciones.

Tercer Trimestre:

No se registraron observaciones.

Cuarto Trimestre:

Observaciones (Empty box)

Alcalde(sa)
 José Santiago Motiño Lopez
 J. S. M. Nombre Completo
 ALCALDE MUNICIPAL
 LA LIMA
 Firmas y Sello

Contador(a) Municipal
 Edwin Armando Oliva Perez
 Nombre Completo
 Firmas y Sello

Tesorero(a) Municipal
 Ostio Norberto Elvir Menivar
 Nombre Completo
 Firmas y Sello

Periodos Acumulados:
 APROBACION DEL PRESUPUESTO, PRIMER TRIMESTRE,
 SEGUNDO TRIMESTRE, TERCER TRIMESTRE, CUARTO TRIMESTRE

9981J3Xhtk51gZAO4MAIYLE68N0kHCDDJKv9jSOit0lewWB7KJn93YSUooVqY7SquVmBZbCuEZolZiN4WmDmRVUnNjoSTQda1lpp4zFlpIpy40VmZTFcxzsWRjxuy1Jlcj2
 3LNc9+xKoBcSNw+S0NkKrbNOSE19qdLjKIWI90txKff0Y9RXUgSYhb8nNH0C+z3yLlyKz94UrosJXLnzPaaYrX4dtDbWts0389+GDk8WdumkmyaZNY64To/F2o03cDhpHPLCub

La Lima, CORTÉS
EJERCICIO: 2020
USUARIO: ARMANDO.OLIVA

Control de Bienes Muebles e Inmuebles (Forma 09 - Acumulada)

Emisión: 23/04/2021
Hora : 11:11 a.m.
Pagina: 1 de 1

Lempiras

Moneda: Lempiras (L)

Inventario/	Descripción	Cantidad	V. Unitario	Valor Total	Asignado A	Cargo	Ubicación
011	Cementerios	2.00	841,196.63	1,682,393.26	Obras Publicas	Ingenieria Municipal	Lima Nueva y Lima Vieja
012	Parques y Plaza Publicas	1.00	1,535,755.36	1,535,755.36	Medio Ambiente	Juan Carlos Juarez	Centro
013	Cruz de Valencia	1.00	30,220.00	30,220.00	Medio Ambiente	Rony Edgardo Fuentes	Cruz de Valencias
014	Guaruma I	1.00	452,975.29	452,975.29	Medio Ambiente	Rony Edgardo Fuentes	Col Guaruma I
015	Laguna de Oxidacion Agua Potable	1.00	833,702.26	833,702.26	Aguas de la Lima	Julio Cesar Muñoz	Col La Mesa
016	Lagunas de Oxidacion Aguas Negras	1.00	2,704,340.60	2,704,340.60	Aguas de la Lima	Julio Cesar Muñoz	Col La Mesa
017	Relleno Sanitario Corozal II	1.00	308,365.74	308,365.74	Medio Ambiente	Rony Edgardo Fuentes	Corozal II
018	Otros Terrenos	2.00	27,298.87	54,597.74	Obras Publicas	Alma Mendoza	Municipio
019	Terreno Crematorio	1.00	295,000.00	295,000.00	Juan Carlos Juarez Bonilla	Medio Ambiente	Municipio
020	Planta de Tratamiento de agua Col Planeta	1.00	265,124.95	265,124.95	Edgardo Enrique Bonillas	Gerente Aguas de Lima	Col Planeta
021	Planta de Tratamiento de Agua Residual	1.00	77,681.51	77,681.51	Edgardo Enrique Bonilla	Aguas de la Lima	Aguas de la Lima
022	Pavimentación Col Los Mango Nuevo San Juan	1.00	19,303,135.73	19,303,135.73	Juan Daniel Muñoz	Obras Publicas	Los Mango San Juan
023	diseño y pavimentacion de calles	1.00	20,243,626.98	20,243,626.98	Juan Daniel Muñoz	Obras Publicas	Municipio
024	Rampla Puente Melgar Castro	1.00	1,454,394.11	1,454,394.11	Juan Daniel Muñoz	Obras Publicas	Municipio
025	Semaforos Y Otros	1.00	1,530,950.55	1,530,950.55	Juan Daniel Muñoz	Obras Publicas	Municipio
026	Parque Jose Cecilio del Valle	1.00	12,801,803.14	12,801,803.14	Juan Daniel Muñoz	Obras Publicas	Centro
027	Sistemas de Agua Potable fondos Transferencias	1.00	2,916,076.92	2,916,076.92	Edgardo Enrique Bonilla	Aguas de Lima	Municipio
028	Sistemas de Agua Potable Construcción en Procesos	1.00	7,667,799.21	7,667,799.21	Edgardo Enrique Bonilla	Aguas de La Lima	Municipio
029	Sistemas de Alcantarillados Construcción en Procesos	1.00	12,588,081.42	12,588,081.42	Edgardo Enrique Bonilla	Aguas de La Lima	Municipio
	Terrenos			86,746,024.77			
030	Comando Regional # 5	1.00	871,328.41	871,328.41	Juan Daniel Muñoz	Obras Publicas	Barrio el Centro
031	Posta Policías Centro	1.00	946,158.28	946,158.28	Juan Daniel Muñoz	Obras Publicas	Boulevard Fuerzas Armadas
032	Posta Policial Col Planeta	1.00	613,321.28	613,321.28	Juan Daniel Muñoz	Obras Publicas	Col Planeta
033	Posta Policial La Paz	1.00	22,386.60	22,386.60	Juan Daniel Muñoz	Obras Publicas	Col La Paz
034	Calles Adoquinadas	1.00	684,115.39	684,115.39	Juan Daniel Muñoz	Obras Publicas	Municipio
035	Calle Adoquinada	1.00	33,697.30	33,697.30	Juan Daniel Muñoz	Obras Publicas	Municipio
036	Comvida	1.00	52,073.46	52,073.46	Juan Daniel Muñoz	Obras Publicas	Detras de Guarderia Infantil
037	Cancha de Fútbol Flores e Oriente	1.00	338,573.34	338,573.34	Juan Daniel Muñoz	Obras Publicas	Col Flores de Orientes
038	Cancha de Fútbol Campo Limones	1.00	121,046.51	121,046.51	Juan Daniel Muñoz	Obras Publicas	Campo Limones

6	Centro Comunal	1.00	731,329.33	731,329.33	Juan Daniel Muñoz	Obras Publicas	Col 23de Septiembre
1	Cancha de Fútbol la Cusuca	1.00	246,409.28	246,409.28	Juan Daniel Muñoz	Obras Publicas	Col La Cusuca
2	Cancha de Fútbol Oro Verde	1.00	184,960.62	184,960.62	Alma Mendoza	Obras Publicas	Col Oro Verde
3	Cancha de Fútbol Martínez Rivera	1.00	96,052.86	96,052.86	Alma Mendoza	Obras Publicas	Col Martínez Rivera
4	Cancha de Fútbol Filadelfia	1.00	89,216.92	89,216.92	Alma Mendoza	Obras Publicas	Col Filadelfia
5	Cancha de Fútbol Campo San Juan	1.00	121,753.87	121,753.87	Alma Mendoza	Obras Publicas	Col Campo San Juan
6	Cancha de Fútbol La Paz	1.00	91,048.00	91,048.00	Alma Mendoza	Obras Publicas	Col La Paz
7	Canchas de Fútbol La Mesa	1.00	4,758.05	4,758.05	Alma Mendoza	Obras Publicas	Col La Mesa
8	Cancha de Fútbol Guaruma I	1.00	102,961.61	102,961.61	Alma Mendoza	Obras Publicas	Col Guaruma I
9	Cancha de Fútbol Copen Viejo	1.00	98,402.00	98,402.00	Alma Mendoza	Obras Publicas	Col Copen Viejo
0	Cancha de Fútbol Planeta	1.00	205,368.00	205,368.00	Alma Mendoza	Obras Publicas	Col Planeta
1	Cancha de Fútbol Copen Nuevo	1.00	141,108.00	141,108.00	Alma Mendoza	Obras Publicas	Col Copen Nuevo
2	Escuela Manuel de Jesús Valencia	1.00	727,154.31	727,154.31	Alma Mendoza	Obras Publicas	Col La Paz
3	Kinder Filadelfia	1.00	601,298.27	601,298.27	Juan Daniel Muñoz	Obras Publicas	Col Filadelfia
4	Kinders Col Municipal	1.00	342,030.74	342,030.74	Juan Daniel Muñoz	Obras Publicas	Col Municipal
5	Kinder Manuel de Jesús Valencia	1.00	74,120.11	74,120.11	Juan Daniel Muñoz	Obras Publicas	Col La Paz
6	Kinder Aldea 17 de Enero	1.00	34,504.31	34,504.31	Juan Daniel Muñoz	Obras Publicas	Col 17 de Enero
7	Escuela Gabriela Mistral	1.00	241,661.46	241,661.46	Juan Daniel Muñoz	Ingeniera Municipal	Bo el Centro
8	Escuela Mirta Torres de Mejía	1.00	65,020.00	65,020.00	Juan Daniel Muñoz	Ingeniera Municipal	Col Planeta
9	Plaza La Juventud	1.00	2,552,372.24	2,552,372.24	Juan Daniel Muñoz	Ingeniera Municipal	Calle detasr del Gimnasio Municipal Bo El Centro
0	Kinder Gabriela Mistral	1.00	13,226.00	13,226.00	Juan Daniel Muñoz	Obras Publicas	
1	Tortillería	1.00	123,425.00	123,425.00			
2	Carretas de Basura	1.00	84,969.24	84,969.24			Municipal
3	Incurtidos, Jaleas y Especies	1.00	35,608.00	35,608.00			
4	Compuertas	1.00	423,493.32	423,493.32			
5	Bodega Vivero	1.00	35,720.73	35,720.73			
6	Taller Carpintería	1.00	138,863.16	138,863.16			
7	Escuela de Enfermería	1.00	162,758.88	162,758.88			
8	Otros	1.00	189,125.85	189,125.85			
9	Mantenimiento de edificios Varios	1.00	2,746,481.19	2,746,481.19	Juan Daniel Muñoz	Obras Publicas	Varias
0	Instituto Pineda Ponce	1.00	52,547.62	52,547.62	Juan Daniel Muñoz	Obras Publicas	Base Aerea
1	Kinder Inez Martínez	1.00	15,460.00	15,460.00	Juan Daniel Muñoz	Obras Publicas	Col Martínez
2	Baleadas ERP	1.00	55,506.92	55,506.92			
3	Parques	1.00	280,183.38	280,183.38	Juan Daniel Muñoz	Obras Publicas	Varios
4	Escuela República de Suecia	1.00	464,693.40	464,693.40	Juan Daniel Muñoz	Obras Publicas	Col San Cristobañ
5	Cancha de Fútbol Col San Juan I Etapa	1.00	100,850.00	100,850.00	Juan Daniel Muñoz	Obras Publicas	Col San Juan I Etapa

42	Cancha de Fútbol Atenas	1.00	100,497.00	100,497.00	Juan Daniel Muñoz	Obras Publicas	Col Centro Sur
43	Cancha de Fútbol Cruz de Valencia	1.00	99,500.00	99,500.00	Juan Daniel Muñoz	Obras Publicas	Cruz de Valencia
44	Cancha de Fútbol Suyapa	1.00	99,500.00	99,500.00	Juan Daniel Muñoz	Obras Publicas	Col Suyapa
45	Cancha de Fútbol El Paraíso	1.00	99,500.00	99,500.00	Juan Daniel Muñoz	Obras Publicas	Col El Paraíso
46	Cancha de Fútbol San Juan II Etapa	1.00	123,700.00	123,700.00	Juan Daniel Muñoz	Obras Publicas	Col San Juan II Etapa
48	Cancha de Fútbol San José	1.00	70,922.00	70,922.00	Juan Daniel Muñoz	Obras Publicas	Col San José
51	Cancha de Fútbol 23 de Septiembre	1.00	304,175.95	304,175.95	Juan Daniel Muñoz	Obras Publicas	Col. 23 de Septiembre
52	Cancha de Fútbol Buen Samaritano	1.00	70,922.00	70,922.00	Juan Daniel Muñoz	Obras Publicas	Col Buen Samaritano
53	Cancha de Fútbol Centro	1.00	67,177.00	67,177.00	Juan Daniel Muñoz	ingeniero Municipal	Obras Publicas
57	Otras	1.00	2,051,664.27	2,051,664.27	Juan Daniel Muñoz	Obras Publicas	Varias
61	Cancha de Basketbol La Paz	1.00	3,079.25	3,079.25	Juan Daniel Muñoz	Obras Publicas	Col La Paz
62	Cancha de Basketbol BUENOS AIRES	1.00	278,320.65	278,320.65	Juan Daniel Muñoz	Obras Publicas	Col Buenos Aires
64	Cancha de Basketbol La Cusuca	1.00	177,102.44	177,102.44	Juan Daniel Muñoz	Obras Publicas	Col La Cusuca
67	Centro de Salud Finca Limones	1.00	6,464.67	6,464.67	Juan Daniel Muñoz	Obras Publicas	Finca Limones
68	Clinica Odontologica	1.00	91,503.70	91,503.70	Juan Daniel Muñoz	Obras Publicas	Barrio el Centro
69	Centro de Salud Planeta	1.00	99,684.06	99,684.06	Juan Daniel Muñoz	Obras Publicas	Col Planeta
72	Instituto Patria	1.00	19,583.69	19,583.69	Juan Daniel Muñoz	Obras Publicas	Col Chulavista
75	Escuela Leopoldo Barrientos	1.00	303,039.46	303,039.46	Juan Daniel Muñoz	Obras Publicas	Col Leopoldo Barrientos
76	Escuela Dilcia Fernandez	1.00	572,679.55	572,679.55	Juan Daniel Muñoz	Obras Publicas	Col Nuevo San Juan
77	Escuela Nueva Guadalupe	1.00	381,820.10	381,820.10	Juan Daniel Muñoz	Obras Publicas	Col Nueva Guadalupe
78	Escuela Esmeralda Quiroz	1.00	290,231.68	290,231.68	Juan Daniel Muñoz	Obras Publicas	Col 22 de Mayo
79	Escuela Oswaldo Lopez Arellano	1.00	407,401.81	407,401.81	Juan Daniel Muñoz	Obras Publicas	Col Suyapa
80	Escuela Republica de Honduras	1.00	25,000.00	25,000.00	Juan Daniel Muñoz	Obras Publicas	Col San Cristobal
49	Cancha de Fútbol San Juan III Etapa	1.00	70,610.00	70,610.00	Juan Daniel Muñoz	Obras Publica	Col San Juan III Etapa
50	Cancha de Fútbol Sitraterco	1.00	77,682.28	77,682.28	Juan Daniel Muñoz	Obras Publicas	Col Sitraterco
54	Cancha de Fútbol Col La paz	1.00	90,922.00	90,922.00	Juan Daniel Muñoz	Obras Publicas	Col La Paz
55	Cancha de Fútbol La Cusuca	1.00	72,500.00	72,500.00	Juan Daniel Muñoz	Obras Publicas	Col La Cusuca
56	Cancha de Fútbol Nuevo San Juan	1.00	57,700.00	57,700.00	Juan Daniel Muñoz	Obras Publicas	Col Nuevo San Juan
58	Cancha de Basketbol Filadelfia	1.00	10,142.82	10,142.82	Juan Daniel Muñoz	Obras Publicas	Col Filadelfia
59	Cancha de Basketbol Col Sitraterco	1.00	390,313.43	390,313.43	Juan Daniel Muñoz	Obras Publicas	Col Sitraterco
60	Cancha de Basketbol Planeta	1.00	53,174.40	53,174.40	Juan Daniel Muñoz	Obras Publicas	Col Planeta
63	Cancha de Basketbol Luis Bogran	1.00	287,178.96	287,178.96	Juan Daniel Muñoz	Obras Publicas	Col Luis Bogran
70	Centro de Salud Jose Trinidad Moreno	1.00	2,220,040.01	2,220,040.01	Juan Daniel Muñoz	Obras Publicas	Centrto
71	Centro de Salud Suyapa	1.00	323,290.23	323,290.23	Juan Daniel Muñoz	Obras Publicas	Col Suyapa/Flores de Orientes
73	Instituto Jose Dolores Gonzalesz	1.00	200,872.14	200,872.14	Juan Daniel Muñoz	Obras Publicas	Col Oro Verde

74	Escuela Ramon Amaya Amador	1.00	378,501.17	378,501.17	Juan Daniel Muñoz	Obras Publicas	Col San Jose
77	Escuela Cnada	1.00	114,273.81	114,273.81	Juan Daniel Muñoz	Obras Publicas	cANADA
09	Edificio Municipal	1.00	12,457,252.91	12,457,252.91	Ricardo Rivas Hernandez	Gerente Administrativo	Bo el centro contiguo a Hondutel Lima Nueva
10	Plaza Civica	1.00	77,068.06	77,068.06	Lima Nueva		
11	Edificio Bombero de la Lima	1.00	94,598.52	94,598.52	Bomberos de la Lima		Bo el Alpha
12	Mercado Municipal	1.00	32,826.20	32,826.20	Fernando Garcia	Juez Municipal	Lima Nueva
13	Bodega Municipal	1.00	276,499.95	276,499.95	Juan Daniel Muñoz	Ingeniera Municipal	Col Centro Sur
14	Polideportivo Chulavista	1.00	982,318.62	982,318.62	Ana Zuniga	Desarrollo Comunitario	Col Chulavista
15	Casa de la Cultura	1.00	3,036,302.88	3,036,302.88	Ana Zuniga	Desarrollo COMunitario	Col Sitraterco
16	Vivienda Flores de Oriente	1.00	1,378,176.21	1,378,176.21			Col Flores de Oriente
17	Crematorio Municipal	1.00	1,838,618.16	1,838,618.16	Juan Carlos Juarez	Medio Ambiente	Corozal II
197	Bloquera	1.00	386,643.85	386,643.85			
118	Biblioteca Municipal	1.00	557,562.64	557,562.64	Ana Zuniga	Desarrollo Comunitarios	Bo centro Frente a Parque Central
119	Puente Metalico	1.00	426,492.80	426,492.80	Juan Daniel Muñoz	Obras Publicas	Contigua a puente Melgar Castro Parque Central
120	Kiosco Parque Central	1.00	30,734.48	30,734.48	Juan Daniel Muñoz	Obras Publicas	
121	Guarderia Infantil	1.00	599,069.43	599,069.43	Juan Daniel Muñoz	Obras Publicas	Costado Norte Parque Central
	Edificios			50,754,894.99			
100	Adquisicion Equipo de Oficina	1.00	1,361,780.29	1,361,780.29			
125	Adiciones y Reparaciones de Equipo de Oficina	1.00	125,586.40	125,586.40			Edificio Principal
118	Mobiliario Equipo de Oficina Comision de Transoerancia	1.00	33,859.29	33,859.29			
117	Mobiliario Equipo de Oficina Biblioteca Municipal	1.00	163,336.00	163,336.00	Gloria Orellana	Encragada de Biblioteca	Frente a Parque Jose Cecilio del Valle Edificio Principal
116	Mobiliario Equipo de Oficina Unidad de Medio Ambiente	1.00	29,579.77	29,579.77	Juan Carlos Juarez Bonilla	Jefe de UMA	
102	Mobiliario y equipo de Oficina Alcaldia	1.00	664,375.83	664,375.83	Jose Santiago Motiño Lopez	Acaide Municipal	Edificio Principal
103	Mobiliario y equipo de Oficina Gerencia Municipal	1.00	108,420.94	108,420.94	Ricardo Rivas Hernandez	Gerente Municipal	Edificio Municipal
105	Mobiliario Y Equipo de Oficina Juzgado de Policia	1.00	81,739.11	81,739.11	Lesly Gualquiria Rodriguez	Juez Municipal	Edificio Principal
1101	Mobiliario y Equipo de Oficina Auditoria Interna	1.00	52,448.28	52,448.28	Ericka Alvarez	Auditor Interno	Auditoria Interna
1123	Comvida	1.00	4,370.00	4,370.00	Mirna Lezama	Encragada de Comvida	Edificio Municipal
1122	Casa de la Cultura	1.00	62,588.00	62,588.00	Allan Flamenco	Encargado de Casa de la Cultura	Col Sitraterco
1121	E R P	1.00	147,572.32	147,572.32			
1104	Mobiliario y Equipo de Oficina Secretaria	1.00	63,234.66	63,234.66	Alex Dagoberto Cabrera	Secretario Municipal	Edificio Principal
1108	Mobiliario y Equipo de Oficina Vice-Alcaldia	1.00	29,033.00	29,033.00	Karla Enamorado	Vice Alcalde	Edificio Principal
1109	Mobiliario y Equipo de Oficina Ingenieria Municipal	1.00	122,040.47	122,040.47	Juan Daniel Muñoz	Obras Publicas	Edificio Principal
1111	Mobiliario y Equipo de Oficina Servicios Publicos (Aguas de Lima)	1.00	111,908.78	111,908.78	Edgardo Enrique Bonilla	Gerente Aguas de Lima	Col Centro Sur
1115	Mobiliario Equipo de Oficina Desarrollo Comunitario	1.00	104,716.41	104,716.41	Ana Zuniga	Jefa de Desarrollo Comunitario	Edificio Principal
1119	Mobiliario Equipo de Oficina Inmude	1.00	4,047.00	4,047.00	Asthor Ruio	Encargado de Inmude	Polodeportivo Chulavista
1120	Mobiliario Equipo de Oficina Comisionado Municipal	1.00	4,770.00	4,770.00			

24	Polideportivo Chulavista	1.00	5,100.00	5,100.00	Leonel Rodriguez	Administrador Polideportivo Chulavista xxx	Polideportivo
26	Equipo Asignado Programa 01,02,03	1.00	1,044,408.31	1,044,408.31	Varios	xxx	edifico
27	Equipo de Oficina Asignado programas 04,06	1.00	418,514.45	418,514.45	xxx	xxx	xxx
28	Equipo de Seguridad	1.00	2,955.00	2,955.00	Ricardo Rivas Hernandez	Gerencia Municipal	Edificio Principal
06	Mobiliario y Equipo de Oficina Tesoreria	1.00	104,833.81	104,833.81	Ostin Norberto Elvir	Tesorera Municipal	Edificio Principal
07	Mobiliario y Equipo de Oficina Contabilidad y Presupuesto	1.00	157,389.24	157,389.24	Armando Oliva	Contador Municipal	Edificio Principal
10	Mobiliario y Equipo de Oficina Recursos Humanos	1.00	104,562.57	104,562.57	Hector Nohe Orellana	Gerente de RRHH	Edificio Principal
12	Mobiliario Equipo de Oficina Control Tributario	1.00	180,908.94	180,908.94	Carla Canales	Jefe de Control Tributario	Edificio Principal
13	Mobiliario Equipo de Oficina Catastro	1.00	189,841.40	189,841.40	Nery Lopez	Jefe de Catastro Municipal	Edificio Principal
14	Mobiliario Equipo de Oficina Oficina de Regidores	1.00	126,693.60	126,693.60	Regidores	Regidores	Edificio Principal
	Equipo de Oficina			5,610,613.87			
40	Equipo de Construccion	1.00	4,587,704.93	4,587,704.93	Juan Daniel Muñoz	Obras Publicas	Edificio Municial
	Maquinaria de Construcción			4,587,704.93			
142	Equipo de Trasporte Vehiculo	1.00	596,085.30	596,085.30	Juan Daniel Muñoz	Obras Publicas	Edificio
143	Equipo de Recolección de Basura	1.00	2,168,839.01	2,168,839.01	Juan Carlos Juarez Bonilla	Medio Ambiente	Edificio
141	Equipo de Transporte Vehiculos	1.00	596,085.30	596,085.30	Jose Santiago Motiño Lopez	Alcalde	Edificio
	Equipo de Transporte			3,361,009.61			

Total Bienes Muebles e Inmuebles: 151.060.248.17

Observaci

Aprobación de Presupuesto:

No se registraron observaciones.

Primer Trimestre:

No se registraron observaciones.

Segundo Trimestre:

No se registraron observaciones.

Tercer Trimestre:

No se registraron observaciones.

Cuarto Trimestre:




 Alcaldesa
 Jose Santiago Motiño Lopez
 Nombre Completo
 J. S. M. L.
 ALCALDESA
 ALCALDIA MUNICIPAL
 CHULAVISTA
 Firma y Sello

Contador(a) Municipal
 Edwin Armando Oliva Perez



 Nombre Completo
 Firma y Sello

Tesorero(a) Municipal
 Ostin Norberto Elvir Meniivar



 Nombre Completo
 Firma y Sello

Periodos Acumulados:

**Informe Anual de Proyectos
(Forma 10 - Acumulada)**
Moneda: Lempiras (L)

Emisión: 29/04/2021
Hora : 01:08 p.m.
Pagina: 1 de 1

nduras C.A.

Nombre del Proyecto	Ubicación	N° Fondo de Financiamiento	Fuente de Financiamiento	Código	N° Acta	Presupuesto Anual Aprobado	Modificaciones			Presupuesto Definitivo	Fondos Utilizados	Presupuesto Ejecutado	(% Ejecutado)	Monto Pendiente de Ejecución	En Proceso/ Terminado	Observaciones						
							Ampliaciones	Disminuciones	Traspaso de Meses								Propios	Préstamos	Transferencias	ERP	Otros	(%) Pendiente de Ejecución
Kinder Amadio	Del Centro Sula	461	11	461		200,000.00	0.00	0.00	0.00	200,000.00	101,221.76	0.00	0.00	0.00	0.00	101,221.76	50.00%	98,778.24	49.00%	EN PROCESO		
Edificio Municipal	Barrio el Centro	461	11	461		1,000,000.00	59,905.94	0.00	0.00	1,059,905.94	927,306.19	0.00	0.00	0.00	0.00	0.00	927,306.19	87.00%	129,599.75	12.00%	EN PROCESO	
Escuela Manu	Barrio el Centro	461	11	461		250,000.00	0.00	0.00	0.00	250,000.00	133,170.00	0.00	0.00	0.00	0.00	0.00	133,170.00	53.00%	116,830.00	46.00%	EN PROCESO	
Acondicionamiento Hospital Limeños de Corazon	Col Estraterco	461	11	461		0.00	1,508,390.87	0.00	0.00	1,508,390.87	490,377.14	0.00	1,018,012.73	0.00	0.00	0.00	1,508,390.87	99.00%	1.00	0.00%	EN PROCESO	
Reparación de Calles	Municipio de la Lima	466	11	466		14,150,000.00	0.00	0.00	0.00	14,150,000.00	4,623,166.60	0.00	0.00	0.00	0.00	0.00	4,623,166.60	32.00%	9,526,833.40	67.00%	EN PROCESO	
Obras Control de Inundación	Municipio	472	11	472		1,500,000.00	1,473,869.58	0.00	0.00	2,973,869.58	1,473,869.56	0.00	0.00	0.00	0.00	0.00	1,473,869.58	49.00%	1,500,000.00	50.00%	EN PROCESO	
Obras Urbanísticas	Municipio de la Lima	468	11	468		3,000,000.00	0.00	0.00	0.00	3,000,000.00	1,142,846.60	0.00	0.00	0.00	0.00	0.00	1,142,846.60	38.00%	1,857,153.40	61.00%	EN PROCESO	
Bacheo de calles	Municipio de la Lima	475	11	475		3,000,000.00	0.00	0.00	0.00	3,000,000.00	327,786.25	0.00	0.00	0.00	0.00	0.00	327,786.25	10.00%	2,672,213.75	89.00%	NO SE EJECUTO	
Construcción Adiciones y Mejoras Sistema	Municipio de la Lima	464	11	464		4,000,000.00	0.00	0.00	0.00	4,000,000.00	1,193,946.96	0.00	0.00	0.00	0.00	0.00	1,193,946.96	29.00%	2,806,053.04	70.00%	EN PROCESO	
Construcción Adiciones y Mejoras Sistema	Municipio de la Lima	465	11	465		13,100,000.00	0.00	0.00	0.00	13,100,000.00	491,700.50	0.00	0.00	0.00	0.00	0.00	491,700.50	3.00%	12,608,299.50	96.00%	NO SE EJECUTO	
Totales						40,200,000.00	3,039,166.39	0.00	0.00	0.00	43,239,166.39	10,905,291.58	0.00	1,018,012.73	0.00	0.00	11,923,304.31		31,315,862.08			

Observaciones:

[Empty box for observations]

Alcalde(a) Municipal
Jose Santiago Mouño Lopez
J. S. M. Nombre Completo
ALCALDE MUNICIPAL
Firma y Sello

Contador(a) Municipal
Edwin Armando Oliva Perez
Nombre Completo
Firma y Sello

Tesorero(a) Municipal
Ostin Norberto Elva Manivar
Nombre Completo
Firma y Sello

Periodos Acumulados:

Anduraz C.A.
 La Lima, CORTÉS
 EJERCICIO: 2020
 USUARIO: ARMANDO.OLIVA

Estado de Ingresos y Egresos (Forma 11 - Acumulada) Moneda: Lempiras (L)

Emisión: 23/04/2021
 Hora : 11:17 a.m.
 Pagina: 1 de 1

Descripción

Ejercicio:

I. INGRESOS	109,836,218.89
1.1 INGRESOS CORRIENTES	67,347,599.88
11 INGRESOS TRIBUTARIOS	52,156,382.63
12 INGRESOS NO TRIBUTARIOS	15,191,217.25
1.2 INGRESOS DE CAPITAL	42,488,619.01
21 PRESTAMO	0.00
22 VENTA DE ACTIVOS	185,630.00
23 CONTRIBUCION POR MEJORAS	9,502.00
24 COLOCACION DE BONOS	0.00
25 TRANSFERENCIAS	33,862,651.48
26 SUBSIDIOS	3,192,500.00
27 HERENCIAS , LEGADOS Y DONACIONES	240,999.00
28 OTROS INGRESOS DE CAPITAL	150.00
29 RECURSOS DE BALANCE	4,997,186.53
2. EGRESOS	97,772,722.17
2.1 GASTOS DE FUNCIONAMIENTO	60,100,666.10
100 SERVICIOS PERSONALES	42,474,494.24
200 SERVICIOS NO PERSONALES	15,992,741.92
300 MATERIALES Y SUMINISTROS	1,340,889.55
500 GASTOS DE FUNCIONAMIENTO	292,540.39
700 SERVICIO DE LA DEUDA Y DISMINUCION DE OTROS PASIVOS	0.00
2.2 GASTOS DE INVERSION	37,672,056.07
400 BIENES CAPITALIZABLES	11,517,559.47
500 GASTOS DE INVERSION	23,624,785.32
600 ACTIVOS FINANCIEROS	0.00
700 SERVICIO DE LA DEUDA Y DISMINUCION DE OTROS PASIVOS	2,529,711.28
800 OTROS GASTOS	0.00
900 ASIGNACIONES GLOBALES	0.00
3. DISPONIBILIDAD DEL EJERCICIO (SUPERÁVIT)	12,063,496.72

Observaciones:

Aprobación de Presupuesto:
 No se registraron observaciones.

Primer Trimestre:
 No se registraron observaciones.

Segundo Trimestre:
 No se registraron observaciones.

Tercer Trimestre:
 No se registraron observaciones.



Alcalde(a) Municipal
 José Santillán Matino Lopez
 Nombre Completo
 J. S. M. L.
 ALCALDE MUNICIPAL
 CORTÉS HONORATO
 Firma y Sello



Contador(a)
 Edwin Armando Oliva Perez
 Nombre Completo
 Firmas y Sello



Tesorero(a) Municipal
 Ostin Norberto Bivar Menivar
 Nombre Completo
 Firmas y Sello

Periodos Acumulados:
 APROBACION DEL PRESUPUESTO, PRIMER TRIMESTRE,
 SEGUNDO TRIMESTRE, TERCER TRIMESTRE, CUARTO TRIMESTRE

0981J3Xhk51gZAO4MAIYLE68N0kHCDDJKv9jISOI0leWb7KJn93YSUooVqY7SqVmbZbCuEZoIZIN4WmDmRVUnNjeSTQda1lpp4zFiply40VmZTFCxczsWRjxuy+7KZLFL
 5/sk+ih7Zos1X/XPuW67A3nBS7e5rFPy153Vd93hrW3fTBjEt7Pc1N0AIlIZ55Vr50cPM/QEMJyq8FllpVPhdZk53/DcDn/6pk0cy+PStw1JHX8V1lIQ7CKRn/PJ3kgK23bPS
 427L4670T45r5j7eTM923aMM730977F54L51435GMQ66M5G4DQ4M4L8S...1427

La Lima, CORTÉS
EJERCICIO: 2020
USUARIO: ARMANDO.OLIVA

Balance General (Forma 12 -

Emisión: 23/04/2021
Hora : 11:29 a.m.
Pagina: 1 de 1

Descripción	2020
ACTIVO	165,839,962.76
1.1 400-BIENES CAPITALIZABLES	137,500,919.76
413 Terrenos	86,746,024.77
416 Edificios	50,754,894.99
1.2 420-MAQUINARIA,EQUIPO DE OFICINA Y OTROS	5,610,613.87
421 Mobiliario y equipo de Oficina	5,610,613.87
1.3 440-EQUIPO DE CONSTRUCCIÓN, TRANSPORTE E INDUSTRIALES	7,948,714.54
441 Maquinaria de Construcción	4,587,704.93
442 Equipo de Transporte	3,361,009.61
servicios Públicos	0.00
1.4 460-CONSTRUCCIÓN, ADICIÓN Y MEJORAS DE EDIFICIOS Y CONSTRUCCION, ADICION, Y MEJORAS DE EDIFICIOS Y OBRAS	11,923,304.31
11,923,304.31	
1.5 640-ADQUISICIÓN DE TÍTULOS Y VALORES	0.00
Acciones	0.00
Títulos o Bonos	0.00
1.6 651-INCREMENTO DE CAJA Y BANCOS	2,856,410.28
INCREMENTO DE CAJA Y BANCO	2,856,410.28
1.7 660-INCREMENTO DE CUENTAS A COBRAR	0.00
Del ejercicio	0.00
Acumuladas	0.00
1.8 300-MATERIALES Y SUMINISTROS	0.00
361 Productos Ferrosos	0.00
374 Productos de Cemento, Asbesto y Yeso	0.00
384 Piedra, Arcilla, Arena	0.00
391 Elementos de Limpieza	0.00
392 Útiles de Escritorio, Oficina y Enseñanza	0.00
PASIVO	0.00
2.1 PASIVO A CORTO PLAZO	0.00
712 Interés de la deuda interna sobre Prestamos a Corto Plazo	0.00
716 Amortización de la Deuda Interna Sobre Prestamos a Corto Plazo	0.00
722 Interés de la Deuda externa Sobre Prestamos a Corto Plazo	0.00
726 Amortización de la deuda externa sobre Prestamos a Corto Plazo	0.00
711/713/714/715/721/723/724/725 Otros Intereses, Comisiones, Amortizaciones	0.00
750/760/770 Disminución de Cuentas a Pagar	0.00
2.2 PASIVO A LARGO PLAZO	0.00
732 Intereses de la Deuda Interna Sobre Prestamos a Largo Plazo	0.00
736 Amortización de la Deuda Interna sobre prestamos a Largo Plazo	0.00
742 Intereses de la Deuda Externa Sobre Prestamos a Largo Plazo	0.00
746 Amortización de la Deuda Externa Sobre Prestamos a Largo Plazo	0.00
731/733/734/735/741/743/744/745 Otros Intereses, Comisiones, Amortizaciones	0.00
PATRIMONIO	165,839,962.76
3.1 PATRIMONIO ACUMULADO	211,621,831.78
PATRIMONIO ACUMULADO	211,621,831.78
3.2 DISPONIBILIDAD DEL EJERCICIO (SUPERÁVIT)	12,063,496.72
DISPONIBILIDAD DEL EJERCICIO	12,063,496.72
Total Pasivos + Patrimonio	165,839,962.76

Observaciones:

Aprobación de Presupuesto:
No se registraron observaciones.

Primer Trimestre:
No se registraron observaciones.

Segundo Trimestre:
No se registraron observaciones.

Tercer Trimestre:
No se registraron observaciones.

ALCALDIA MUNICIPAL
Alcalde(sa) Municipal
Jose Santiago Molino Lopez
Nombre Completo
J. S. M. L.
Firma y Sello

Contador(a)
Edwin Armando Silva Perez
Nombre Completo
Firma y Sello

ALCALDIA MUNICIPAL
Tesoro(a)
Oslin Norberto Ely Merivar
Nombre
Firma y Sello

Periodos Acumulados:
APROBACION DEL PRESUPUESTO, PRIMER TRIMESTRE,
SEGUNDO TRIMESTRE, TERCER TRIMESTRE, CUARTO
TRIMESTRE

0s+jsfj9JmfX4lyx2p8dnFrvWmskoAR/U5Y/6POz3n+LyibBV+vuxqvDlc4Twh5MCXSe5YHnTj9ls+gXcCwcktOufv/RyZVCKUs31Q384qVPefgjTA0tCzKSQJ1VZeD7Jw7HE
V
HpauvhT2k4HA28K1byiDhT9iC5kNg8zd2XD5nSOI+/4dLx4SYuU2uQLTm/QFqM+LkFXf/zNi5GPxMlIHAQm4A0yAifu3hWQKwwc/dUzhFXxnlFwii7uvUVxssjGRxc/bhgV
S
qVYwH8h+qZxGlrXOC/PSs5NjPQKW7CpB6ZGaAo84yZclx40bWUemxCZT0rtXzoHNAn2igFeKf396xsD6jaA6fxu0Hvio6/agO6r5qP+U5zc0kDaFRYeaco/3dyuAYsjyVcP
wV bJNrBdOBKliiLAf6uQZKgvfzBKVztsv6KZIRVqxxO2w5vphtUVM6zTyFK1oiVLdA==

Estado de Ingresos y Egresos - Comparativo (Forma 13 - Acumulada)

Emisión 23/04/2021

Hora : 11:34 a.m.

Pagina: 1 de 1

fonduras C.A.

Moneda: Lempiras (L)

Descripción	2020	2019	Diferencia	%
1. INGRESOS	109,836,218.89	114,290,576.94	-4,454,358.05	3.90%
1.1 INGRESOS CORRIENTES	67,347,599.88	76,737,845.17	-9,390,245.29	12.24%
11 INGRESOS TRIBUTARIOS	52,156,382.63	58,798,677.59	-6,642,294.96	0.11
12 INGRESOS NO TRIBUTARIOS	15,191,217.25	17,939,167.58	-2,747,950.33	0.15
1.2 INGRESOS DE CAPITAL	42,488,619.01	37,552,731.77	4,935,887.24	13.14%
21 PRESTAMO	0.00	0.00	0.00	0.00
22 VENTA DE ACTIVOS	185,630.00	157,621.80	28,008.20	0.18
23 CONTRIBUCION POR MEJORAS	9,502.00	0.00	9,502.00	0.00
24 COLOCACION DE BONOS	0.00	0.00	0.00	0.00
25 TRANSFERENCIAS	33,862,651.48	32,800,541.26	1,062,110.22	0.03
26 SUBSIDIOS	3,192,500.00	0.00	3,192,500.00	0.00
27 HERENCIAS , LEGADOS Y DONACIONES	240,999.00	231,800.00	9,199.00	0.04
28 OTROS INGRESOS DE CAPITAL	150.00	405,088.39	-404,938.39	1.00
29 RECURSOS DE BALANCE	4,997,186.53	3,957,680.32	1,039,506.21	0.26
2. EGRESOS	97,772,722.17	109,293,390.41	-11,520,668.24	10.54%
2.1 GASTOS DE FUNCIONAMIENTO	60,100,666.10	73,599,741.93	-13,499,075.83	18.34%
100 SERVICIOS PERSONALES	42,474,494.24	44,673,883.21	-2,199,388.97	0.05
200 SERVICIOS NO PERSONALES	15,992,741.92	22,780,763.11	-6,788,021.19	0.30
300 MATERIALES Y SUMINISTROS	1,340,889.55	2,464,522.31	-1,123,632.76	0.46
500 GASTOS DE FUNCIONAMIENTO	292,540.39	661,012.25	-368,471.86	0.56
700 SERVICIO DE LA DEUDA Y DISMINUCION DE OTROS PASIVOS	0.00	3,019,561.05	-3,019,561.05	1.00
2.2 GASTOS DE INVERSION	37,672,056.07	35,693,648.48	1,978,407.59	5.54%
400 BIENES CAPITALIZABLES	11,517,559.47	18,415,955.62	-6,898,396.15	0.37
500 GASTOS DE INVERSION	23,624,785.32	16,277,692.86	7,347,092.46	0.45
600 ACTIVOS FINANCIEROS	0.00	0.00	0.00	0.00
700 SERVICIO DE LA DEUDA Y DISMINUCION DE OTROS PASIVOS	2,529,711.28	1,000,000.00	1,529,711.28	1.53
800 OTROS GASTOS	0.00	0.00	0.00	0.00
900 ASIGNACIONES GLOBALES	0.00	0.00	0.00	0.00
3. DISPONIBILIDAD DEL EJERCICIO (SUPERÁVIT)	12,063,496.72	4,997,186.53	7,066,310.19	141.41%

Observaciones:




Aprobación de Presupuesto:
No se registraron observaciones.

Primer Trimestre:
No se registraron observaciones.

Segundo Trimestre:
No se registraron observaciones.

Tercer Trimestre:
No se registraron observaciones.

Cuarto Trimestre:

 <p>Alcalde(a) Municipal Jose Santiago Motino Lopez Nombre Completo Firma y Sello</p>	 <p>Contador(a) Edwin Armando Oliva Perez Nombre Completo Firma y Sello</p>	 <p>Tesorero(a) Municipal Ostlin Norberto Elvir Menjivar Nombre Completo Firma y Sello</p>
---	--	--

Periodos Acumulados:
APROBACION DEL PRESUPUESTO, PRIMER TRIMESTRE,
SEGUNDO TRIMESTRE, TERCER TRIMESTRE, CUARTO
TRIMESTRE

**Balances Generales - Comparativos
 (Forma 14 - Acumulada)**

Honduras C.A.

Moneda: Lempiras (L)

Descripción	2020	2019	Diferencia	%
ACTIVO	165,839,962.76	211,621,831.79	#####	22.00%
1.1 400-BIENES CAPITALIZABLES	137,500,919.76	137,500,919.76	0.00	0.00%
413 Terrenos	86,746,024.77	86,746,024.77	0.00	0 %
416 Edificios	50,754,894.99	50,754,894.99	0.00	0 %
1.2 420-MAQUINARIA,EQUIPO DE OFICINA Y OTROS	5,610,613.87	5,610,613.87	0.00	0.00%
421 Mobiliario y equipo de Oficina	5,610,613.87	5,610,613.87	0.00	0 %
1.3 440-EQUIPO DE CONSTRUCCIÓN, TRANSPORTE E INDUSTRIALES	7,948,714.54	7,948,714.54	0.00	0.00%
441 Maquinaria de Construcción	4,587,704.93	4,587,704.93	0.00	0 %
442 Equipo de Transporte	3,361,009.61	3,361,009.61	0.00	0 %
servicios Públicos	0.00	0.00	0.00	0 %
1.4 460-CONSTRUCCIÓN, ADICIÓN Y MEJORAS DE EDIFICIOS Y OBRAS	11,923,304.31	14,733,475.93	-2,810,171.62	19.00%
CONSTRUCCION, ADICION, Y MEJORAS DE EDIFICIOS Y OBRAS	11,923,304.31	14,733,475.93	-2,810,171.62	19.07 %
1.5 640-ADQUISICIÓN DE TÍTULOS Y VALORES	0.00	0.00	0.00	0.00%
Acciones	0.00	0.00	0.00	0 %
Títulos o Bonos	0.00	0.00	0.00	0 %
1.6 651-INCREMENTO DE CAJA Y BANCOS	2,856,410.28	-5,277,786.02	8,134,196.30	154.00%
INCREMENTO DE CAJA Y BANCO	2,856,410.28	-5,277,786.02	8,134,196.30	154.12 %
1.7 660-INCREMENTO DE CUENTAS A COBRAR	0.00	51,105,893.71	#####	100.00%
Del ejercicio	0.00	51,105,893.71	-51,105,893.71	100 %
Acumuladas	0.00	0.00	0.00	0 %
1.8 300-MATERIALES Y SUMINISTROS	0.00	0.00	0.00	0.00%
361 Productos Ferrosos	0.00	0.00	0.00	0 %
374 Productos de Cemento, Asbesto y Yeso	0.00	0.00	0.00	0 %
384 Piedra, Arcilla, Arena	0.00	0.00	0.00	0 %
391 Elementos de Limpieza	0.00	0.00	0.00	0 %
392 Útiles de Escritorio, Oficina y Enseñanza	0.00	0.00	0.00	0 %
	0.00	0.01	-0.01	100.00%
PASIVO	0.00	0.01	-0.01	100.00%
2.1 PASIVO A CORTO PLAZO	0.00	0.00	0.00	0 %
712 Interés de la deuda interna sobre Prestamos a Corto Plazo	0.00	0.00	0.00	0 %
716 Amortización de la Deuda Interna Sobre Prestamos a Corto Plazo	0.00	0.00	0.00	0 %
722 Interés de la Deuda externa Sobre Prestamos a Corto Plazo	0.00	0.00	0.00	0 %
726 Amortización de la deuda externa sobre Prestamos a Corto Plazo	0.00	0.00	0.00	0 %
711/713/714/715/721/723/724/725 Otros Intereses, Comisiones, Amortizaciones	0.00	0.00	0.00	0 %
750/760/770 Disminución de Cuentas a Pagar	0.00	0.01	-0.01	100 %
	0.00	0.00	0.00	0.00%
2.2 PASIVO A LARGO PLAZO	0.00	0.00	0.00	0 %
732 Intereses de la Deuda Interna Sobre Prestamos a Largo Plazo	0.00	0.00	0.00	0 %
736 Amortización de la Deuda Interna sobre prestamos a Largo Plazo	0.00	0.00	0.00	0 %
742 Intereses de la Deuda Externa Sobre Prestamos a Largo Plazo	0.00	0.00	0.00	0 %
746 Amortización de la Deuda Externa Sobre Prestamos a Largo Plazo	0.00	0.00	0.00	0 %
731/733/734/735/741/743/744/745 Otros Intereses, Comisiones, Amortizaciones	0.00	0.00	0.00	0 %
PATRIMONIO	165,839,962.76	211,621,831.78	#####	47.00%
3.1 PATRIMONIO ACUMULADO	211,621,831.78	152,081,262.82	59,540,568.96	39.00%
PATRIMONIO ACUMULADO	211,621,831.78	152,081,262.82	59,540,568.96	39.15 %
3.2 DISPONIBILIDAD DEL EJERCICIO (SUPERÁVIT)	12,063,496.72	172,599.97	11,890,896.75	6,889.00%
DISPONIBILIDAD DEL EJERCICIO	12,063,496.72	172,599.97	11,890,896.75	6889.28 %
Total Pasivos + Patrimonio	165,839,962.76	211,621,831.79	#####	-21.63%

Observaciones:


No se registraron observaciones.

ALCALDIA MUNICIPAL DE LA LIMA CORTES HONORARIAS

Alcalde(sa) Municipal
Jose Santiago Molina Lopez

Nombre Completo

Firma y Sello



Contador(a) Municipal
Edwin Armandu Oliva Perez

Nombre Completo

Firma y Sello



CONTRALORIA MUNICIPAL DE PRESUPUESTO Y CONTABILIDAD

ALCALDIA MUNICIPAL DE LA LIMA CORTES HONORARIAS

Tesorero(a)
Ostip Norberto Evi Manjivar

Nombre Completo

Firma y Sello



Periodos Acumulados:
 APROBACION DEL PRESUPUESTO, PRIMER TRIMESTRE,
 SEGUNDO TRIMESTRE, TERCER TRIMESTRE, CUARTO TRIMESTRE

0981J3Xhtk51gZAO4MAIYLE68N0kHCDDJKv9jiSOit0lewWB7KJn93YSUooVqY7SquVmbZbCuEZolZtN4WmDmRVUnNjoSTQda1lpp4zFiply40VmZTFCxczsWRjxuy+/vM1Lg
 nzRHl/Bn92ly9bDsBEclp7UUyE6lI8E5ZdOJz8vYU0LBGOqMq2xKcr2FWjVRsR96Lid6U+Xw/3CjPRdEp9WfpHXQMhmkldr4qrhb1C4cwzgeEsrPGcWuvNCnwFhd3SnwFZHEv
 UUC4M2B2D... (truncated)