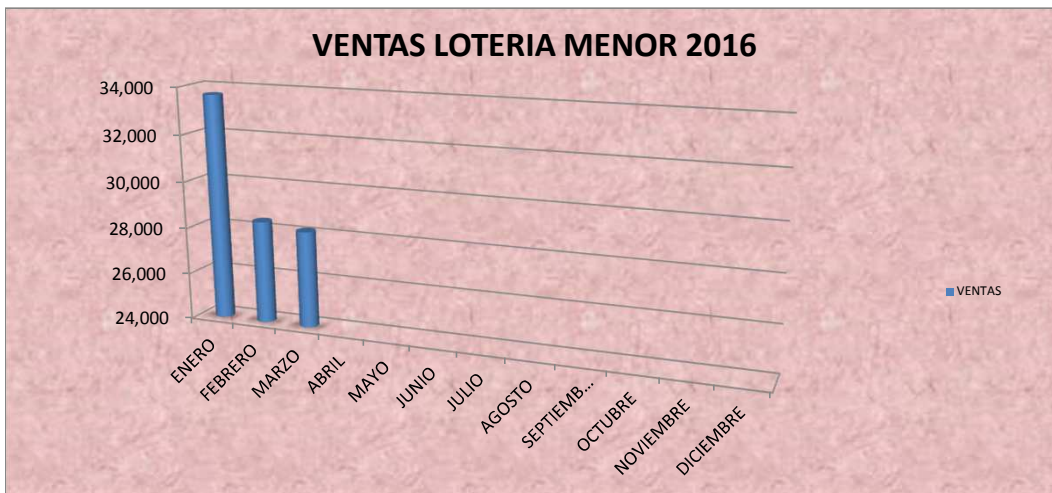



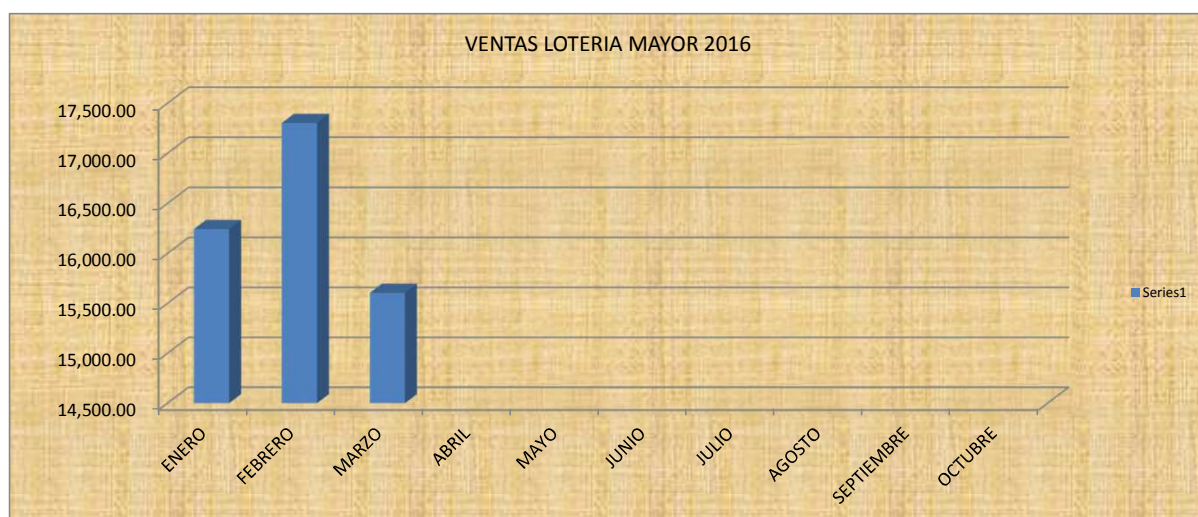
MOVIMIENTO VENTAS DE LOTERIA MENOR 2016

MES	EMISION	DEV	% DEV	MONTO	VENTA	% VTA	MONTO
ENERO	40,500	6,844	16.90%	10950,400.00	33,656	83.10%	L. 53849,600.00
FEBRERO	34,000	5,593	16.45%	8948,800.00	28,407	83.55%	L. 45451,200.00
MARZO	34,000	5,815	17.10%	9304,000.00	28,155	82.81%	L. 45048,000.00
ABRIL				-			L. -
MAYO				-			L. -
JUNIO				-			L. -
JULIO				-			L. -
AGOSTO				-			L. -
SEPTIEMBRE				-			L. -
OCTUBRE				-			L. -
NOVIEMBRE				-			L. -
DICIEMBRE				-			L. -
TOTAL	108,500	18,252	5.05%	29203,200.00	90,218		L. 144348,800.00



MOVIMIENTO VENTAS DE LOTERIA MAYOR 2016

	EMISION	DEVOLUC	% DEV	MONTO	VENTA	% VENTA	MONTO
ENERO	50,000	33,757	68%	3375,700.00	16,243	32%	L. 1624,300.00
FEBRERO	50,000	32,697	65%	3269,700.00	17,303	35%	L. 1730,300.00
MARZO	50,000	34,395	69%	3439,500.00	15,605	31%	L. 1560,500.00
ABRIL				-	0	0%	L. -
MAYO				-	0	0%	L. -
JUNIO				-	0	0%	L. -
JULIO				-	0	0%	L. -
AGOSTO				-	0	0%	L. -
SEPTIEMBRE				-	0	0%	L. -
OCTUBRE				-	0	0%	L. -
NOVIEMBRE				-	0	0%	L. -
DICIEMBRE				-	0	0%	L. -
TOTAL	150,000	100,849.00		10084,900.00			L. 4915,100.00



Lic. Franklin Mejia
Jefe de Ventas