



PLAN DE DESARROLLO MUNICIPAL CON ENFOQUE DE ORDENAMIENTO TERRITORIAL



**MUNICIPALIDAD DE SAN SEBASTIÁN LEMPIRA
HONDURAS C.A
2019-2024**

**PLAN DE DESARROLLO MUNICIPAL
MUNICIPALIDAD DE SAN SEBASTIÁN LEMPIRA.**

Proyecto FOCAL III– JICA

1. Planificación 2. Planificación Territorial 3. Planificación Municipal

Temática: Planificación

Coordinador General:

Juan Carlos Pascual- Alcalde Municipal

Rodolfo Benítez Castro- Técnico de Unidad Técnica Municipal

Autores y Edición: Coordinador Lic. Merlín Javier Hernández
Gonzales

Revisión y supervisión: Mancomunidad COLOSUCA

Enoc García Guevara-Técnico Especialista Proyecto FOCAL III – JICA

Impresión:

Primera edición: 2019

Este documento ha sido posible gracias al apoyo técnico del Proyecto FOCAL III– JICA y Mancomunidad COLOSUCA, bajo el auspicio de la Alcaldía Municipal de San Sebastián Lempira. Se autoriza la reproducción total o parcial de este documento siempre y cuando se cite su fuente.

CONTENIDO

| | |
|--|-----------|
| RESUMEN EJECUTIVO | 5 |
| INTRODUCCIÓN | 5 |
| 1. MARCO DE REFERENCIA | 8 |
| 1.1 Antecedentes Históricos del Municipio..... | 8 |
| 1.2 Ubicación Geográfica | 15 |
| 2. CONTEXTO BIOFÍSICO..... | 18 |
| 2.1 Características físicas | 18 |
| 2.2 Características Biológicas | 20 |
| 2.3 Características Sociales | 23 |
| 2.4 Justificación..... | 29 |
| 2.6 Metodología | 31 |
| 2.7 Periodo..... | 35 |
| 3. ANÁLISIS DE LOS PRINCIPALES INDICADORES SOCIOECONÓMICOS. | 36 |
| 3.1 Población | 36 |
| 3.2 Salud..... | 38 |
| 3.3 Servicios Básicos | 44 |
| 3.4 Vivienda | 47 |
| 3.5 Educación | 49 |
| 3.6 Economía..... | 53 |
| 3.7 Participación..... | 62 |
| 4. INFRAESTRUCTURA BÁSICA | 66 |
| 4.1 Vial..... | 66 |
| 4.2 Electricidad..... | 68 |
| 4.3 Telefonía y Correos..... | 69 |
| 4.4 Social | 70 |

| | | |
|---------------|---|------------|
| 4.5 | Salud | 71 |
| 4.6 | Educativa | 72 |
| 4.7 | Productiva | 73 |
| 5. | INSTITUCIONALIDAD E INVERSIÓN PARA EL DESARROLLO | 75 |
| 5.1 | Principales Indicadores de Desempeño Municipal | 75 |
| 5.2 | Presencia Institucional | 76 |
| 5.3 | Sociedad Civil | 78 |
| 5.4 | Inversion Social | 79 |
| 5.5 | Principales Potencialidades Y Problemas | 88 |
| 5.6 | Planes Zonales Territoriales..... | 104 |
| 5.7 | Planes Estratégicos de Desarrollo Municipal. | 161 |
| 5.8 | Planes de Inversión Multisectoriales Plurianuales. | 177 |
| 5.9 | Plan de Inversión Anual | 216 |
| 6. | ORGANIZACIÓN PARA LA GESTIÓN DEL PLAN | 220 |
| 6.1 | Organización Social Comunitaria | 220 |
| 6.2 | Organización Municipal | 221 |
| 6.3 | Papel Institucional | 223 |
| 6.4 | Gestión de Recursos..... | 223 |
| 6.5 | Viabilidad..... | 225 |
| 6.6 | Limitantes y Riesgos | 226 |
| 6.7 | Costos y Financiamiento | 227 |
| 6.8 | Seguimiento | 227 |
| 6.9 | Evaluación..... | 228 |
| ANEXOS | | 229 |

INTRODUCCIÓN

El presente documento se presenta la planificación estratégica del municipio de San Sebastián, Lempira, bajo el enfoque de Ordenamiento Territorial con el programa FOCAL III que hace énfasis en el fortalecimiento de las capacidades locales dentro de cada una de las comunidades con la participación de los líderes comunitarios.

El Plan de Desarrollo Municipal (PDM) es una herramienta estratégica que permite proyectar las acciones de desarrollo del municipio en cual está conformado por los siguientes puntos: un resumen ejecutivo y seis capítulos más; el primero, incluye el marco de referencia antecedentes históricos del municipio, ubicación geográfica y caracterización del municipio a nivel físico, biológico y social con la justificación y metodología utilizada durante el proceso. El segundo desarrolla el diagnóstico socioeconómico del municipio; incluye sus principales indicadores como ser población, salud, servicios básicos, vivienda, educación entre otros.

El tercer capítulo describe el Plan de Desarrollo del Municipio y su planificación estratégica. La visión compartida, líneas y objetivos estratégicos los ejes temáticos del Desarrollo Territorial, los planes zonales territoriales, el Plan de Inversión Multisectorial y Plurianual, y el Plan de Inversión Municipal Anual.

El cuarto capítulo se hace referencia a la estructura organizativa responsable de la gestión del plan un breve análisis sobre el desempeño municipal, la institucionalidad que se ha hecho presente y la existente, el nivel de organización de la sociedad civil

El quinto capítulo se refiere a los costos y financiamiento para la ejecución del Plan de Desarrollo Municipal es decir los recursos locales necesarios como cuáles son los recursos externos solicitados por cada proyecto; y el sexto capítulo se refiere a los aspectos de seguimiento y evaluación del PDM-OT.

RESUMEN EJECUTIVO

El Municipio de San Sebastián cuenta con una población de 11,292 habitantes diseminados en 7 aldeas y 143 caseríos. Del total, 5841 son hombres y 6451 mujeres. Existe un promedio de 5 a 7 personas por vivienda y la densidad poblacional es de 81.19 habitantes por Km².

La población menor o igual a 18 años es de 1938 que representa un 25.72 % del total de la población, los nacimientos para el año 2019 fue de 204 niños, lo que significa una tasa de natalidad de 23% por cada 1000 habitantes.

Existen 340 madres solteras las cuales en su mayoría por razones de emigración, o fallecimiento de sus esposos.

La tasa de mortalidad materna durante el parto y el posparto para el 2019 fue de 3 niños por 1000 atendidas, sin embargo, la mortalidad infantil en el período fue de 3 niños menores de 5 años que representa el 0.14 por mil niños de este segmento.

Entre las enfermedades de mayor incidencia en la población están Infecciones respiratorias agudas, Hipertensión, y discapacidad.

El 88.84 % de la población recibe el servicio de agua, del cual el 80 % es a través de acueducto, un 6.5 % agua domiciliar con pozo y 6.5% pozo comunal.

La cobertura del servicio de alcantarillado sanitario es de 224 viviendas sin embargo el existen 1767 viviendas poseen letrinas, de las cuales el 1767 % no la utiliza. La cobertura del servicio de energía eléctrica es de 65%, existen un total de 2215 edificaciones (públicos, privados y viviendas), de éstos 2169 son viviendas de las cuales 2150 se encuentran ocupadas y un desocupado.

En cuanto a la tenencia de la vivienda el 18.44% de las familias poseen viviendas propias totalmente pagadas, un 1.2% está alquilando, un 1.06% la ocupan en forma prestada y el 0.28% posee vivienda propia, pero la está pagando.

En nuestro municipio el 73% niños y jóvenes se encuentran en edad escolar (2,195 del total de la población), de estos 49.66% son varones y 50.34 son mujeres; de este total sólo el 47.3% están estudiando, la población estudiantil que ha logrado llegar a nivel diversificado es 1.86%.

Las principales actividades económicas del municipio son la producción de Granos básicos y producción de café y en menor escala son la crianza de animales bovinos.

La mayor fuerza de trabajo predominante es 1,205 que representa un 28% del total de la PEA ocupada.

Población en edad de trabajar (PET) del municipio representa el 28% del total de la población; la población económicamente activa (PEA) es el 77.99% de la PET. El 59.1% de la PEA, está ocupada, la población económicamente inactiva representa el 22.01% de la PET, existen un total de 0.27% profesiones universitarias y secundarias.

La profesión que sobresale es la de labrador – agricultor, en tanto los oficios más predominantes son: oficios domésticos y ama de casa, agricultores o labradores por cuenta propia, jornaleros, peritos y comerciantes menores.

En el municipio existen 230 hogares que reciben remesas del exterior, y este grupo de personas generan mejoras en sus comunidades, partiendo de la construcción de viviendas de alta plusvalía, generando así empleo a los habitantes dedicados ala albañilería.

La generación de empleo es un poco limitada en el municipio, en vista que no se cuenta con fuentes de empleo, sin embargo el 98.49% de los hogares algún miembro trabaja por cuenta propia la tierra.

Solo el 97.46% de los hogares que la trabajan poseen tierra propia totalmente pagada, un 1.2% la alquila y un 1.06% trabaja con tierra prestada, así mismo el 93.04% de los hogares que trabajan la tierra producen alimentos.

Solo al 91.23% de los que producen alimentos les es suficiente para el autoconsumo.

Solo el 38.35% de las familias que producen alimentos obtienen excedentes para la venta, principalmente del cultivo de maíz, frijol, maicillo, café y caña.

En el total de los hogares el 19.4% de los hombres mayores de 18 años no participan en ninguna organización y el 52.65% de las mujeres mayores de 18 años de igual manera no participan en ninguna organización.

1. MARCO DE REFERENCIA

1.2 ANTECEDENTES HISTÓRICOS DEL MUNICIPIO

El Municipio de San Sebastián fue fundado el 7 de marzo de 1896, está ubicado en el Departamento de Lempira. Originalmente era una Aldea del Municipio de Gracias Lempira, se caracteriza por montañas altas y escarpadas, lo que se evidencia por todo el recorrido hasta llegar al Casco Urbano del Municipio. El Instituto Hondureño de Antropología e Historia ha reconocido como patrimonio nacional a la Iglesia de San Sebastián, insignia del Municipio y que fue construida entre 1750 y 1800.

Primitivamente este pueblo (Santiago de Colosuca), nombre que fue cambiado por el actual de San Sebastián, cuando esta Aldea pasó a categoría de Municipio en el año 1,894. El Doctor don Alberto Membreño opina que etimológicamente la palabra COLOSUCA significa aves de rico plumaje, hace derivar dicha palabra de las raíces *Churu, Choro, Chulu, Cholo: ave y Zuca: pluma rica o bella*, nosotros creemos más bien que viene también de la voz Maya *Colo: maizal y Zuca: rico, hermoso*. Es decir que significa lugares hermosos, maizales o milpas mexicanas. Tercero, los aborígenes establecidos diseminados en la región desde inmemorial, fueron reducidos por los españoles al Poblado donde está hoy, ubicada la población según consta en una solicitud elevada para conseguir el señalamiento de ejido para los pueblos indígenas en el año de 1,779, estos primeros ejidos son las tierras denominadas SANTA ROSALÍA DEL POTRERO, manifestó el Fiscal de lo Civil de la Ciudad de Guatemala, que por la distancia de dichas tierras a la población que era aproximadamente de 7 leguas, era posible que los indios o nativos se volvieran a remontar a las serranías, pero era fácil a objeto de las instrucciones religiosas del Gobierno Político, que sobre ellas tenían constituidas las autoridades coloniales y que era menester pedir informes al Teniente de la Ciudad de Gracias a Dios. La principal corriente de la población es de origen nacional, se han acercado muchas personas de origen extranjero y de distintos lugares de la república por diversos móviles, también han llegado Centros Americanos, los cuales han venido a engrosar la población, familias que hoy son numerosas, tienen su origen en algunos salvadoreños que encontraron ambiente

propio en este lugar. El primer Maestro de primeras letras fue el nicaragüense, Don Felipe Castillo y Moriel, la primera Escuela Privada fue instalada en el año 1,880. En este mismo año fue instalada la Agencia Fiscal. En el año 1,899 fueron instalados el Telégrafo y el Correo. El salvadoreño Don José Antonio Mejía Gallardo escribió su obra Geometría Aplicada al Dibujo Lineal, y tradujo el francés un tratado de meteorología, también fue profesor de primeras letras, secretario municipal y secretario del Juzgado de Paz e hizo progresar la población civil, Don Fortuna Gosselín Belga plantó su horno de fundición, haciendo campanas y otras obras de las que aún se conservan muchas en esta comunidad. Su hijo Arcadio Pérez lo sustituyó en su trabajo de fundición. Entre los primeros pobladores que se reconoce que habitaron en el municipio cuando este recibió la categoría de municipio se destacan las siguientes personas: Agapito López, Larario Benítez, Guillermo López, Antonio Mejía Gallardo, Emilio Benítez, Ambrosia Castillo, Marcos Benítez, Nicolás Mejía, Sergio Mejía y Regino Benítez.

Primeras comunidades

- ✓ Casco Urbano.
- ✓ Aldea de Cubite.
- ✓ Agua Fría.
- ✓ San Antonio
- ✓ San Isidro.
- ✓ Santa Cruz
- ✓ Volcancito.

Costumbres

- ✓ Jugar el futbol por las tardes y fines de semana.
- ✓ Ir a misas los domingos y días festivos.
- ✓ Jugar a las cartas.
- ✓ Hacer sopa los fines de semana tomar café por la mañana y por tarde.
- ✓ Jugar Villar.
- ✓ Tertulias en las aceras de las casas.
- ✓ Visitar a los enfermos.

- ✓ Cuando hay un muerto toda la comunidad o el casco urbano asiste y lleva alimentos.
- ✓ Ir al río Mocal de pesca

Tradiciones

- ✓ Procesiones Guancasco.
- ✓ Mojiganga.
- ✓ Dramatización de los Reyes Magos.
- ✓ Música de banda y de marimba.
- ✓ Alboradas Celebrar los novenarios a difuntos
- ✓ Rezan
- ✓ Ferias patronales
- ✓ Festival de la gallina india.
- ✓ Aniversario de San Sebastián.

Gastronomía

El Municipio cuenta con una variada gastronomía que es disfrutada habitualmente y en las ferias o actividades de la comunidad.

- ✓ **Nacatamales.** Esta comida se prepara para toda reunión familiar y socio cultural, es una comida fabricada de maíz condimentada con carne de pollo o cerdo.
- ✓ **Pan de Huevo.** Es una comida fabricada de harina de maíz blanco con huevo, más conocida como rosquetes.
- ✓ **Comidas de Trigo (semita).** Es un alimento fabricado de harina de trigo y huevo endulzado con rapadura de dulce.
- ✓ **Totoposte.** Están hechos de masa de maíz y huevo con dulce de rapadura.
- ✓ **Tamales Pisques o Ticucos.** Esta es una comida fabricada



de maíz con suficiente cal, lo utilizaban los antepasados cuando hacían grandes caminatas como la romería de Esquipulas a cumplir promesas al señor de ese mismo nombre.

- ✓ **Ayote con Dulce.** Esta comida se prepara para celebrar el día de finados, se prepara el ayote con dulce de rapadura y se pone a cocinar.



- ✓ **Torrejas.** Comida hecha con huevo cocinada en dulce, se acostumbraba este tipo de comida para el jueves y viernes santo.



- ✓ **Chilate.** Es una bebida tradicional de tiempos de trabajo y cultivo de maíz, las mujeres acostumbraban hacer una especie de pinol sin dulce de masa de maíz y le llevan a los demás que trabajan en la milpa.



- ✓ **Atol Agrio.** Esta bebida está fabricada de maíz agrio se muele y se cocina sin dulce al momento de tomarlo se prepara con frijoles parados, aiguaste y chile. Se acostumbra a hacer esta bebida todos los domingos en la mayoría de los hogares.



- ✓ **Chicha de Maíz.** Es una bebida embriagante que la utiliza en las reuniones sociales para alegrar a los invitados.



Patrimonio Histórico

- ✓ Iglesia católica; Su templo fue construido en 1,717 su comunidad es parte de la sierra de Celaque ubicada al este del río Mocal con una altitud de 1,600 metros sobre el nivel del mar.
- ✓ Palacio Municipal, una estructura de más de 80 años, y en el 2018 fue restaurada por la corporación actual.



Primeros servicios Públicos

- ✓ Los primeros servicios públicos fueron el telégrafo, el cual estuvo a cargo de Leonilo mejía.
- ✓ En la época de los 80s se apertura por primera vez la calle hasta el casco urbano.
- ✓ En el 2006 en adelante se apertura calles para todas las comunidades de San Sebastián.
- ✓ En este mismo año se dio inicio al servicio de electricidad hasta el casco urbano.

Identificación de servicios públicos disponibles en el Municipio.

| Servicio Público | Zona Urbana Cabecera Municipal | Zona Rural |
|--|-----------------------------------|------------|
| Salud pública primaria | Sí | Sí |
| Educación pública | Sí | Sí |
| Agua potable | Sí | Sí |
| Alcantarillado sanitario | Sí | No |
| Letrinas u otras soluciones individuales para la disposición de excretas | Sí | Sí |
| Recolección, transporte y disposición final de residuos sólidos | Sí | No |

| | | |
|---|----|----|
| Barrido de calles | Sí | No |
| Mantenimiento de caminos de la red oficial | Sí | Sí |
| Mantenimiento de caminos de la red no oficial | Sí | Sí |
| Cementerio público o privado | Sí | Sí |
| Energía eléctrica | Sí | Sí |
| Telefonía fija | No | No |
| Telefonía móvil | Sí | Sí |
| Internet | Sí | Sí |

Personajes relevantes Por su aporte y prestigio al Municipio

✓ Andrade Reyes Rubén Darío (Q.D.D.G.)

Fue el que le dio la Música a la danza folklórica la “COLOSUCA” una de las danzas autóctonas del municipio de San Sebastián e icono musical del municipio inspirada en el nombre “COLOSUCA” (Tierra de ricos maizales, aves de bello plumaje, mujeres bellas y hombres laboriosos). También fue maestro de Educación primaria.

✓ Molina Muñoz Rubilio León (Q.D.D.G)

Fue uno de los Alcaldes Municipales, durante su gestión construyó una parte del Centro de Salud del Casco Urbano, reparo el Edificio de la Alcaldía Municipal, además realizó la construcción del primer proyecto de Agua en el Casco Urbano del Municipio. A nivel Personal él era un Comerciante y Prestamista. Trajo al Municipio la primera refrigeradora de gas, la cual fue traída a pie desde la Ciudad de Gracias, Lempira.

✓ Gaspar Mejía Molina

Alcalde Municipal, durante su gestión se construyó la otra parte del Centro de Salud en el Casco Urbano, además construyó todos los puentes del Municipio, el parque central en el casco urbano, la carretera hacia Belén Gualcho, Ocotepeque, los proyectos de agua de la mayoría de las comunidades, y también realizó el estudio de la carretera hacia el Municipio de Tomalá, Lempira.

Ha contribuido además la recopilación de la danza la Colosuca, la cual es una de las representaciones folklóricas más destacadas del Municipio y es enseñada en los Centros Educativos del Municipio.

Actividades económicas que sustentan la población



EL CAFE ES UN CULTIVO EN TODO EL MUNICIPIO POR SU TIERRA ARCILLOSA QUE PERMITE QUE SE PRODUZCA EN GRANDES CANTIDADES



EL CULTIVO DE FRIJOL ADEMAS DE SER PARTE DE LA ECONOMIA ES PARTE DE SEGURIDAD ALIMENTARIA DE LA POBLACION



EL CULTIVO DE MAIZ ADEMAS DE SER PARTE DE LA ECONOMIA ES PARTE DE SEGURIDAD ALIMENTARIA DE LA POBLACION



EL CULTIVO DE CITRICOS ES EN MENOR ESCALA PERO QUE SUSTENTA LA ECONOMICA EL AGUNAS FAMILIAS QUE SE DEDICAN AL RUBRO



EL CULTIVO DE MANGO SE PRODUCE EN MENOR ESCALA



LA GANADERIA ES OTRA ACTIVIDAD ECONOMICA DE PRODUCCION MEDIA EN ALGUNAS ZONAS Y PRODUCCION ALTA EN LA ZONA BAJA DE SAN SEBASTIAN

Comercio:

La infraestructura de comercialización de este Municipio está formada por agentes que intervienen en el proceso de distribución que es exactamente el mismo que utilizan los campesinos independientes, es decir que los productores son dueños de sus cosechas y están en libertad de decir a quien, y a qué precio venderán el producto de sus cosechas. Afrontan las mismas dificultades, sintiéndose agobiados principalmente por los intermediarios que en la zona se les denominan

“Coyotes”. La venta de los productos la realizan en los mercados de Gracias, Lempira y Belén, Ocotepeque.

Industria:

Parte de la economía del Municipio de San Sebastián, está sustentada por la existencia del café, carpinterías, granos básicos, así como talleres de mecánica y soldadura. De las cuales la mayoría se encuentra en la Zona Urbana de nuestro Municipio, cabe mencionar que nuestro Municipio cuenta con una empresa procesadora y comercializadora de habanero.

1.1 Ubicación Geográfica

Ubicación

El municipio está ubicado a 45 Km de la Ciudad de Gracias, Cabecera Departamental de Lempira y a 13 Km de San Manuel, Colohete.



Límites territoriales

Norte con los Municipios de San Manuel de Colohete y San Marcos de Caiquín, Departamento de Lempira y el Municipio Belén Gualcho del Departamento de Ocotepeque; Al Sur con los Municipios de Tómalá y Guarita, Departamento de Lempira, Al este con el municipio de San Andrés; y al oeste con el Municipio de Cololaca, Departamento de Lempira.

Extensión

EL Municipio de San Sebastián Lempira tiene una extensión territorial de 227.2 Km², está conformada por 7 Aldeas y 143 Caseríos

Altura del Municipio referencia casco urbano

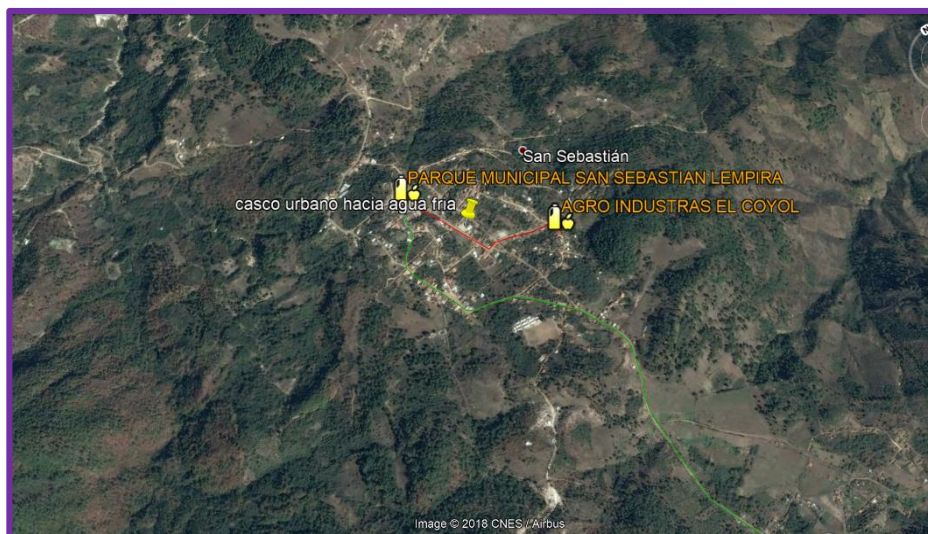
El punto más alto del Municipio se encuentra a 1900MSNM llamado Plan del Cleto, ubicado en la Comunidad de Moncagua dentro de la reserva biológica Volcán Pacayita. Este a su vez se encuentra a 300m más de altura en relación al casco urbano.

Desglose de Aldeas, Colonias, Barrios y Caseríos

| ALDEA | CASERIO | Barrio |
|-------------------|-----------------|--------|
| El Cutal | Conrroro | |
| | Piedra de Lirio | |
| | Suyatal | |
| La chorrera | Izotal | |
| | Zanate | |
| | Rancho Pericón | |
| | Nueva Caracol | |
| | Moncagua | |
| Agua Fría | Los Naranjos | |
| | Rancho Carrizal | |
| | Gualdaya | |
| | El Amol | |
| San José del Pito | Potrerosillos | |
| | San Isidro | |
| | Yolohuaca | |
| | Laguna Villa | |
| San Antonio | Las Delicias | |
| | Carrizalito | |
| | Chiquirín | |
| El Achiote | Supte | |
| | Pedrera | |
| | Caña Perdida | |

| | | |
|----------------------|---------------|---------------------|
| | La Hacienda | |
| Santa Cruz. | Nueva Betania | |
| | volcancito | |
| | Matazano | |
| | Estanzuela | |
| San Francisco | San Francisco | |
| | Carrizal | |
| | El Pito | |
| | Mezcalillo | |
| Cubite | El Mojón | |
| | Laguna Cubite | |
| | La Cruz | |
| | Quebrada Seca | |
| | Palval | |
| SAN SEBASTIAN CENTRO | | Barrio Malcinco |
| | | Bejucal |
| | | La Presa |
| | | Las Colinas |
| | | Pozo Hondo |
| | | Bo. San Antonio |
| | | Bo. Los Ángeles |
| | | Bo. Colegio |
| | | Catulaca |
| | | Calvario |
| | | Patio Barrido/Mocal |

Mapa satelital Casco Urbano



2. Contexto Biofísico

2.1 Características físicas

El Municipio de San Sebastián está dividido en tres Zonas, Zona Media, Zona Alta y Zona Baja, en la Zona Media la población se dedica al cultivo de café y cítricos, y granos básicos, siendo el cultivo de mayor predominancia el maíz, en la Zona Alta gran parte al cultivo de café y granos básicos, y Zona Baja al cultivo de granos básicos y ganadería.

Dentro de las principales montañas cuenta con las siguientes:

- ✓ Montaña El Alta
- ✓ Montaña El Bastoncillo
- ✓ Montaña de Pacayitas
- ✓ Cerro de La Amol
- ✓ Cerro de Las Ventanas
- ✓ Cerro de Cruz
- ✓ Cerro de Las Delicias
- ✓ Cerro del Cielo
- ✓ Cerro de La Coyotera
- ✓ Cerro del Achote

Topografía del Municipio:

El relieve de este Municipio consta de una parte plana donde se ubica la cabecera Municipal y alguno de sus Aldeas y Caseríos situados en la Zona Baja y Alta del Municipio, y una parte montañosa donde se encuentran 7 Aldeas y 10 Caseríos productores de café.

El Municipio de San Sebastián tiene la particularidad de que está enclavada la mayor parte de su territorio (área rural) en la Zona Alta de la cordillera Agua Fría, sus terrenos alcanzan los 1750 mts/nivel del mar, terrenos aptos para la caficultura entre las Aldeas que se dedican a esta actividad Agrícola tenemos: Potrerillos, Laguna Villa, Agua Fría, San José del Pito, Rancho Carrizal, Zanate, El Izotal, Agua Fría, Gualdaya, El Amol, Los Naranjos, Conrroro, Cutal, Suyatal, Moncagua, Curucio, Cubite.

Principales ríos y quebradas que lo cruzan

Debido a su ubicación geográfica y sus características topográficas, San Sebastián, Lempira, posee Tres corrientes de aguas abundantes en la temporada lluviosa, esta drenado por ríos entre los cuales podemos mencionar los siguientes; Rio Mocal al norte, Rio Gualcoros, al sur, Rio de Jagua y Quebrada Honda, y rio Carrizalito

Hidrografía

Principales Ríos del Municipio

- Río Mocal
- Río Gualcoros
- Río Carrizalito
- Río Jagua

Clima Predominante

La duración del periodo lluvioso en este Municipio se caracteriza por una concentración entre los meses de mayo a octubre, con temperaturas máximas en julio y un mínimo en el mes de agosto que se caracteriza por un periodo seco, las personas comúnmente la llama canícula o sequía.

Para el Municipio de San Sebastián, la temperatura promedio anual es superior a los 25°, alcanzándose una temperatura máxima de 35° en el mes de mayo y temperaturas mínimas de 13° en febrero. Es importante mencionar que desde abril hasta septiembre la temperatura media es de 26°.

El clima es generalmente cálido por la mañana y parte de la tarde, al caer la noche su clima se vuelve fresco a excepción de la Zona Alta, que casi permanece totalmente fresco como la Aldea de Agua Fría, Zanate y demás Aldeas de la Zona Alta.

Tipos de suelos

Suelos. Son arenosos, arcillosos y muy fértiles para el cultivo de granos básicos en época de invierno y en el verano para pastoreo de ganado. Los suelos son arcillosos, color rojo.

Tipos de estaciones en el Municipio

En nuestro Municipio solo se identifican dos estaciones en el año que son invierno que comprende los meses de mayo hasta octubre. Y verano en los meses de marzo y abril.

2.2 Características Biológicas

Principales Zonas de Vida

28. y 29. Las principales Zonas de vida del Municipio son Zona Media, Zona Baja, y Zona Alta. El Casco Urbano pertenece a la sub cuenca de Cañada Grande y el Alta, y la Zona Baja pertenece a la fuente de Mataras, Remolino 1 y 2, y la Zona Media pertenece a la Microcuenca Agua Fría, Copo Zanate y Girasol ubicada en Copo Zanate por el norte.

Las principales microcuencas son: Cerro El Alta con 10 micros cuencas, Cañada Grande con tres microcuencas beneficiando parte de la Zona Media Alta, el Cutal con 3 microcuencas beneficiando parte de Zona Alta y Zona Media Baja. La sub cuenca de Cañada Grande cuenta con 3 microcuencas.

El Municipio es proveedor de agua para el Municipios de Valladolid, siempre en Lempira.

Es importante mencionar que el Municipio cuenta con un plan de manejo para las zonas protegidas.

Áreas Protegidas.

En este Municipio se concentra la Reserva Biológica Volcán Pacayita, esta tiene una extensión de 42.96 Km², siendo un 18.91% del área del territorio municipal, la cual está estipulada como reserva protegida.

Zonas de reserva Biológica existente

La principal es Volcán Pacayita, la cual forma parte de la cadena montañosa Celaque-Puca. Dentro de la misma podemos encontrar: la Reserva biológica del hombre Cacique Lempira señor de la Montaña, Montaña verde, Las Ventanas, Plan del Cleto, El Alta, también consideradas microcuencas del Municipio.

Tipo de vegetación predominante

Recurso Bosque.

El recurso bosque existente en la zona es de tipo maderable de la cual se pueden apreciar 8 diferentes tipos de árboles entre los cuales están; Pino, Roble, Malcinca, Liquidámbar, Cedro, Caoba, Acacia y Ciprés

Flora

En el Municipio existe una gran variedad de plantas entre maderables, frutales, medicinales y ornamentales de las que podemos mencionar:

Roble, pino, pinabete, cedro, naranjo, lima, limón, mango, aguacate, supte, frijol, maíz, maicillo, trigo, durazno, manzana, plátanos, café y muchas plantas ornamentales que adornan los jardines de los hogares.

Las formas de bosque predominantes en el Municipio son: bosque de pino, bosque latifoliado y bosque mixto. La existencia porcentual de ellos en el Municipio se detalla en la siguiente tabla.

| No. | Tipo de bosque | Hectáreas de bosque | % de existencia en el Municipio |
|-----|----------------|---------------------|---------------------------------|
| 1 | Pino | 3077.51 | 29.68 |
| 2 | Latifoliado | 5334 | 5.12 |
| 3 | Mixto | 1070.61 | 10.32 |

Fauna

Los animales que abundan en el Municipio son: los domésticos y algunos animales salvajes como: el chancho de monte, el venado, el león, coyote etc.

Además de existir erizos e iguanas.

Minería

En el Municipio no existe ningún tipo de minería a excepción de la extracción de arena que se hace del río Mocal.

Principales Cultivos

| N° | Hortalizas | Frutas | Árboles Frutales |
|----|----------------|---------------|------------------|
| 1 | Repollo | Aguacate Hazz | Limón |
| 2 | Zanahoria | Jocota Corona | Naranjas |
| 3 | Chile Habanero | | Suptes |
| 4 | Chile Dulce | | Mandarinas |

Cuadro de vegetación existente en la comunidad, plantas comestibles y medicinales.

| N° | Árboles, madera | Medicinales | Frutales | Hortalizas |
|----|-----------------|---------------|----------|------------|
| 1 | Jícaro | El Limón | Mango | Tomate |
| 2 | Carbón | Quina | Naranja | Chile |
| 3 | Uvita | Eucalipto | Nance | Pepino |
| 4 | Biscuite | Hipazina | Aguacate | Maíz |
| 5 | Guanacaste | Hoja de menta | | Frijoles |
| 6 | Cedro | Zacate té | | |
| 7 | Caoba | Ruda | | |
| 8 | Pino | Sábila | | |
| 9 | Roble | Hierva Buena | | |

2.3 Características Sociales

Manifestación de Relaciones Sociales entre Pobladores.

Este Municipio por su origen indígena cuenta con muchas costumbres y tradiciones que han sido enriquecidas por el folklor y características criollas de sus habitantes.

Los habitantes visten sencillamente como la generalidad de los hondureños, son hospitalarios y reservados amigos del trabajo y celosos de la integridad de las propiedades del Municipio. En las fiestas patronales del 20 de enero y 08 de septiembre hay intercambio de relaciones amistosas por los habitantes de Belén,

Ocotepeque (Belén Gualcho). El Guancasco es una práctica tradicional de visitas recíprocas entre las dos comunidades religiosas, es algo del rito de los antiguos Mayas, adaptadas a las celebraciones católicas se cuenta de ceremonias ya en descenso

Formas de organización

En San Sebastián existe un total de 139 tipos de organizaciones de la Sociedad Civil, de las cuales los Patronatos y juntas de agua son la base organizativa comunitaria más importante por su involucramiento en procesos de desarrollo local, y funcionan como uno de los enlaces más cercanos con la municipalidad, así como con las distintas instituciones de desarrollo que operan en el Municipio.

El tipo de organizaciones existentes son: patronatos, junta de agua, iglesias (Evangélicas y Católicas), sociedad de padres de familia por cada Centro Educativo, Comités de Salud y de Vigilancia, Grupos Campesinos, Comité de Irrigación por Goteo, Equipos de Fútbol, Grupos de Plan en Honduras, Red de Comunicadores Infantiles y Grupo de Artesanos. Cada una de estas organizaciones civiles juegan sus propios roles encaminados al desarrollo del Municipio.

| No | ORGANIZACIÓN | FUNCIONES |
|----|---------------------|---|
| 1 | Patronatos/CODECOS | Sus funciones principales se orientan a la gestión de proyectos de infraestructura, así como a procesos de organización y participación de la sociedad en el tratamiento de problemas de interés público; ninguno de estos cuenta con sus estatutos solamente uno tiene Personería Jurídica, y todos son apoyados por la Municipalidad y por otras instituciones afines al desarrollo local |
| 2 | Las Juntas de Agua: | Son responsables del buen manejo y administración de los |

| | | |
|---|---------------------------------|--|
| | | acueductos, tanto en la construcción de los mismos como en su operación; también, centran su interés en el buen funcionamiento organizacional y administrativo de las mismas Juntas, así como en la protección, control y manejo de las fuentes productoras de agua, son apoyadas directamente por la Municipalidad y por las instituciones afines a la protección de los recursos naturales |
| 4 | Iglesias: | Su misión está orientada a promover los valores espirituales cristianos con énfasis en el amor al prójimo y ejercer la paz, armonía y la comprensión entre los habitantes ya que para ello existen varios grupos pertenecientes a la iglesia católica. |
| 5 | Sociedad de Padres de Familia. | Brindan apoyo en los procesos de enseñanza – aprendizaje de los niños mediante diversas actividades realizadas a nivel del Centro Educativo, la comunidad y en la familia. |
| 6 | Clubes Deportivos | Representan un espacio de recreación para la juventud y de promoción de la armonía entre, y para, los pobladores. |
| 7 | Red de comunicadores Infantiles | Esta organización tiene como fin, rescatar las diferentes actividades que pasan en el Municipio, entrevistando a personas que desempeñan diferentes cargos en la sociedad. |
| 8 | Red de Mujeres | Emprendedurismo, asistencia técnica, fortalecimiento de capacidades, organización y funcionamiento de cajas rurales, capacitaciones en género, autoestima, incidencia política, plan de equidad de género |
| 9 | CODELES | El comité de emergencias locales, activa las organizaciones de sociedad civil para atender emergencias catastróficas provocadas por el cambio climático, capacita a las comunidades en casos de brindar atenciones o sufrir un derrumbe o temblor y este provoqué daños |

Valores que predominan en nuestro Municipio

- Temor de Dios
- Integridad
- Lealtad
- Fidelidad
- Servicio y responsabilidad
- Compromiso
- Honestidad y transparencia
- Solidaridad
- Trabajo en equipo

Grupos étnicos existentes

En el Municipio la etnia predominante es LENCA, sin embargo, la población es mestiza con rasgos españoles. No existe un grupo étnico organizado, solo representantes de la etnia.

Patrimonio arqueológico y lingüístico

Dentro del patrimonio arqueológico se cuenta con un templo que fue construido en el año 1717 DC, en honor al patrón San Sebastián, llamado comúnmente “Iglesia de Colosuca” ya que su cúpula muestra en su parte interior decoraciones pintadas con flores y muchos pájaros, cuenta con las imágenes del apóstol Santiago, San Sebastián su santo patrón, La Milagrosa, y el Señor de Esquipulas. Antiguamente fue filial de Belén Gualcho y recientemente estaba bajo la administración religiosa de la parroquia de San Matías de la Campa, Lempira bajo la evangelización del párroco padre Marco Tulio Aguirre.

En cuanto al patrimonio lingüístico, no se conserva evidencia de este en el Municipio. Lo que más destaca son los acentos regionales dependiendo del lugar.

Principales Religiones:

| N | Nombre | Religión | Ubicación |
|---|--------------------------------|-------------------|---------------------------|
| 1 | Parroquia San Sebastián | Católica | Casco Urbano |
| 2 | Asambleas de Dios | Evangélica | Barrio calvario |
| 3 | Luz y vida | Evangélica | Barrio los ángeles |

Principales formas de recreación

El Municipio cuenta con 8 canchas de futbol entre ellas sobre salen la de San Francisco, Casco Urbano y la de Cubite, por sus costumbres futboleras, sin embargo, el Municipio cuenta con dos canchas de cemento las cuales son utilizadas por los jóvenes para recrearse en las tardes a través de futbolito.

En los Centros Educativos se forman cuadros de Danza Folklórica. Actualmente el cuadro oficial del Municipio es el cuadro de Danzas Colosuca, el cual ha representado al Municipio a nivel nacional.

Juegos tradicionales:

En la actualidad nuestro Municipio aún conserva los juegos tradicionales que se realizan en las ferias patronales y otras celebraciones del año. Entre los más populares podemos destacar:

- Carreras de cinta
- Los maúles
- Carrera de encostalados
- Trapiche
- Trompo
- Juego del cantarito
- Juego esconder la correa
- Arranca cebolla
- El Huevo y la cuchara
- La anda

- Las ardillitas cambian de jaula.

Principales celebraciones patronales y de otra índole:

El Municipio cuenta con una feria patronal donde se le celebra al patrón San Sebastián, esta se desarrolla del 15 al 20 de enero de cada año y sus habitantes participan en cada una de las actividades que en ella se realizan.

El Guancasco. Es un encuentro de patrones entre Municipios vecinos; se encuentran en la entrada del pueblo y se saludan sus acompañantes se abrazan y rezan, toman algunas bebidas típicas y al calor de los tragos bailan al compás de la música de una marimba.

Celebración del Día de la Cruz (03 de mayo). Es una visita a la Virgen María a un lugar donde presenta el sitio donde fueron encontradas la tres (3) cruces donde crucificaron al Señor Jesús.

Este lugar es conocido en este Municipio con el nombre indígena “católica”, allí rezan, veneran la cruz, riegan agua bendita y hacen un programa religioso. Al mediodía todos los visitantes sacan sus deliciosos almuerzos y bajo la sombra de los verde pinares disfrutan los deliciosos bocados típicos.

Día de los Santos y Finados (01 y 02 de noviembre). Los pobladores acostumbran celebrar en la Iglesia el Día de Animas, prenden una candela y rezan un rosario y dejan una primicia de la mejor de sus cosechas como ser: gallinas, pollo, ayotes, patastes, maíz, elotes, café, caña, etc.

El séptimo día visitan la tumba de los seres queridos a coronar y a regar las flores, rezan un rosario en honor a las animas venditas del purgatorio.

Las Posadas. Esta costumbre da comienzo el 01 de diciembre, la cual tiene un significado bíblico, cuando José y María buscaban posada para dar luz a

Jesucristo hijo de Dios. Pide posada con un canto que en su letra hace petición de posada.

Después de un tiempo le abren la puerta y entran a una sala ya preparada para rezar un rosario. La imagen de José y María quedan en posada durante 24 horas, al día siguiente se le reúne nuevamente la feligresía católica van en busca de posada a otro hogar, hasta el 24 de diciembre que el nacimiento del Niño Jesús.

Las novenas a los difuntos. Esta se celebra cuando una persona fallece rezándole novenas durante nueve días al finalizar se les da a las personas pan, café y tamales como fin de novenario, en el último día se va a dejar la compostura o flores a la tumba del difunto.

La religión de mayor predominancia es la católica y como segunda esta la evangélica

2.4 Justificación

El Plan de Desarrollo del Municipio con Enfoque de Ordenamiento Territorial, se construyó como un instrumento de planificación para guiar la gestión pública Municipal de forma ordenada en cuanto a uso y ocupación territorial, incluyente y

equitativa, interviniendo diferentes ejes temáticos como ser; Salud y Nutrición, Educación, Recursos Naturales, Grupos Vulnerables, Economía, Seguridad Alimentaria, Participación, Infraestructura Social, entre otros.

Cada uno de los proyectos o líneas de acción definidas en el plan, fueron contempladas según las necesidades de la población en cada uno de los barrios, aldeas y caseríos del municipio, convirtiéndose en una prioridad en el desarrollo e implementación del mismo.

Tomando en cuenta la información obtenida de la línea base, en relación a los 14 ejes temáticos concertados con las autoridades competentes, los principales indicadores socioeconómicos a mejorar son los vinculados a Infraestructura Social Básica, Salud, Educación, Vivienda, Agua y Saneamiento.

Con estos temas los principales efectos e impactos que se impulsaran son; mejora en la calidad de vida de la población, mejor accesibilidad a los servicios básicos y vías de comunicación, mejora en la gestión y aprovechamiento de los recursos naturales, desarrollo del talento humano entre otros efectos que se produzcan en el proceso de implementación del Plan.

2.5 Beneficiarios

El Plan de Desarrollo Municipal beneficiara directamente a una población total de 11,292 habitantes pertenecientes al municipio de San Sebastián, ya que los

proyectos están enfocados tanto al desarrollo humano como al ordenamiento territorial, Todo esto se prioriza según las necesidades básicas de una comunidad, sector o zona.

Así mismo, se beneficiará indirectamente a los vecinos del mismo, ya que, al haber una planificación del municipio, este puede convertirse en un prestador de servicios y/o puente de crecimiento económico, para su localidad y alrededores. Se considera fundamental, que exista un papel protagónico por medio de líderes y lideresas de las diferentes comunidades del municipio, que funjan como agentes de cambio dentro de su territorio, desarrollando sus capacidades para gestionar y ejecutar sus propias propuestas, brindando un seguimiento y monitoreo de las mismas. Con la finalidad de mejorar la calidad de vida de los ciudadanos y ciudadanas del municipio.

2.6 Metodología

La metodología utilizada para la elaboración del Plan de Desarrollo Municipal con enfoque de Ordenamiento Territorial, es realizada de forma participativa, donde se han adquirido un alto nivel de compromiso de las comunidades, la municipalidad y todos los actores presentes en el municipio.

Este proceso fue desarrollado mediante las siguientes fases:

Fase I: Preparatoria e Inducción

- Elaboración y concertación de la propuesta metodológica.
- Preparación de la propuesta técnica, plan general de trabajo y presupuesto.
- Socialización de la propuesta con equipo técnico y Alcalde Municipal.
- Elaboración propuesta de carta de compromiso con el municipio.
- Negociación de apoyo técnico con otras instituciones y proyectos.
- Elaboración de material de capacitación.
- Realización de taller de capacitación a técnicos municipales e institucionales sobre la metodología.

Fase II: Levantamiento de Línea Base.

1. Diseño y organización

- Elaboracion de propuesta.

- Concertación de la propuesta
- Selección y capacitación del ET

2. Promoción e inducción

- Socialización
- Carta Compromiso

3. Levantamiento

- Segmentación
- Levantamiento
- Supervisión
- Revisión por líder
- Consolidación
- Revisión por FT

4. Tabulación y análisis

- Codificación
- Digitación
- Supervisión
- Cuadros de salida
- Análisis
- y redacción

5. Validación, edición y socialización

- Validación
- Corrección del Documento Final
- Selección e inducción a Líderes Comunitarios
- Edición
- Socialización

Fase III: Elaboración de Planes de Desarrollo Comunitarios.

- Identificación y concertación de los ejes temáticos de análisis y las variables determinantes.
- Disponer de los indicadores de línea de base por cada comunidad, en el marco de los ODS y la PN.
- Preparación del plan de trabajo del equipo líder comunitario.
- Levantar los listados de los participantes en cada jornada.
- Levantar cuadro sobre instituciones y organizaciones existentes en la comunidad.
- Realización de jornadas comunitarias para preparar análisis sobre situación socioeconómica, análisis de la problemática local, análisis de actividades y potencialidades productivas, alternativas planteadas como ideas de proyectos y su priorización, consolidación del Plan de Desarrollo Comunitario, y listados de los participantes por evento realizado.
- Socialización y validación de la propuesta de plan y papel de los Patronatos en su gestión (certificación de los puntos de actas de aprobación de los planes en asamblea comunitaria)

Fase IV: Elaboración de Planes Zonales

- Validar mapa de zonificación del municipio.
- Selección de los representantes zonales.
- Realización de talleres zonales por municipio para la priorización de proyectos zonales y levantamiento de listados.
- Preparación programación de los planes zonales sobre la base de los proyectos priorizados.
- Socialización y aprobación de los planes zonales por la Corporación Municipal (certificación de punto de acta)

Fase V: Construcción de la visión compartida y proyectos estratégicos.

- Diagnóstico general del municipio por eje temático
- Elaboración de la visión compartida del municipio.
- Definición de las líneas estratégicas.
- Definición de los objetivos de línea.
- Identificación, priorización y programación de proyectos estratégicos

Fase VI: Elaboración del Plan de Inversión Municipal Multisectorial y Plurianual.

- Preparación de la programación del plan con los siguientes resultados anteriores
- Proyectos estratégicos priorizados por línea estratégica.
- Proyectos de desarrollo social y productivo priorizados por cada plan zonal
- Proyectos de infraestructura priorizados por cada plan zonal.
- Preparación del Plan de Inversión Anual para el primer año de ejecución.
- Levantamiento listado de representantes y de la Corporación Municipal que participaron en la concertación del Plan de Inversión Municipal Plurianual.

Fase VII: Consolidación y Revisión del Plan

- Elaboración de presupuesto consolidado.
- Redacción del plan con sus anexos.
- Planes de Desarrollo Comunitario.
- Planes Zonales de Desarrollo Territorial.

- Plan de Inversión Municipal Plurianual.
- Plan de Inversión Anual

Fase VIII: Socialización, revisión final y edición

- Jornada para la socialización y validación del plan con la Corporación Municipal y los representantes comunitarios en cabildo abierto (papel de la Corporación y los Patronatos en la gestión).
- Revisión final del documento.
- Edición y entrega de los documentos.

Fase IX: Implantación del Plan

- Elaboración de fichas y perfiles de proyectos.
- Preparación y concertación de planes operativos de inversión anual municipal (cada año).
- Jornada de socialización con entes de gobierno y de la cooperación.
- Gestión de proyectos.
- Ejecución de proyectos

Fase X: Seguimiento y Evaluación

La Corporación Municipal mensualmente supervisa los avances en la ejecución del plan y anualmente evalúa los resultados alcanzados, juntamente con la unidad técnica municipal (UTM) y oficina de departamento en infraestructura ambos encargados de la Perfilación, monitoreo de la priorización y ejecución de proyectos, tomando en cuenta el apoyo de las organizaciones locales en diferentes comunidades.

Productos que se obtuvieron para conformar el plan

- **Linea base**

En esta etapa se realizó el levantamiento de información, la cual se obtuvo mediante encuestas aplicadas en cada uno de los hogares en el municipio, para conocer los problemas y debilidades que se presentan tanto a nivel de desarrollo social productivo.

- **Planes de desarrollo**

Estos se elaboraron con el apoyo de los líderes comunitarios, porque son ellos los que conocen los problemas de la comunidad, para luego esquematizarlos bajo un Plan de Desarrollo Comunitario (PDC) que permita contrarrestar o dar solución a los problemas para el desarrollo comunitario.

- **Planes zonales**

Los planes zonales son aquellos en los cuales la Alcaldía municipal está obligada a buscar cooperantes para su ejecución y seguimiento y se derivan de los planes de desarrollo comunitario, de los cuales se tomaron 3 ideas de proyecto por eje temático, priorizadas en base a Plan de Desarrollo Comunitario (PDC)

- **Planes de inversión Municipio**

Son aquellos que describen los costos y financiamientos de los proyectos en base a Plan de Desarrollo Municipal (PDM), los cuales se conocen como planes estratégicos porque tienen una duración de 5 años máximo

2.7 PERIODO

El plan de desarrollo municipal del municipio de San Sebastián tiene una duración de 7 años comenzando en el 2019 a terminar en el 2025 en el cual se pretenden ejecutar todos los proyectos esquematizados en el PDM en general donde se consideran los planes zonales, los planes estratégicos y los planes especiales.

| N° | Temática/estrategia/planes especiales | Años de Ejecución | | | | | | | Total |
|----|---------------------------------------|-------------------|------|------|------|------|------|------|-------|
| | | 2019 | 2020 | 2021 | 2022 | 2023 | 2024 | 2025 | |
| | | | | | | | | | |

| | | | | | | | | | |
|----------|--|----|----|----|----|----|----|----|------------|
| 1 | Desarrollo social | 9 | 78 | 62 | 58 | 52 | 54 | 52 | 365 |
| 2 | Desarrollo productivo | 34 | 26 | 31 | 20 | 28 | 20 | 27 | 186 |
| 3 | Infraestructura Social | 9 | 33 | 30 | 26 | 21 | 20 | 16 | 155 |
| 4 | Plan estrategico | 10 | 44 | 28 | 38 | 27 | 38 | 23 | 208 |
| 5 | Otros proyectos sectoriales especiales | 15 | 30 | 30 | 30 | 27 | 28 | 27 | 187 |

3. Análisis de los Principales Indicadores Socioeconómicos.

El presente análisis se realizó sobre la base de los resultados obtenidos de la encuesta censal levantada en forma participativa por los líderes comunitarios, por tanto son datos que muestran el comportamiento de dichos indicadores conforme a la información brindada por los jefes de hogares del Municipio de San Sebastián, Lempira y comprobada mediante cartografía actualizada por los propios líderes y las supervisiones, controles de calidad establecidos por el equipo técnico facilitador y la coordinación general de este proyecto.

3.1 POBLACIÓN

El Municipio de San Sebastián cuenta con una población 11,292, de los cual 5,841 son hombres y 5,451 son mujeres, existe un 16.26% de población masculina netamente jóvenes en edades de 7 a 12 años, y existe un 17.13% de población femenina netamente joven, casi el 60 de la población del Municipio es relativamente joven.

Promedio de personas por vivienda

Del total, 5,841 son hombres y 5,451 mujeres. Existe un promedio de 5 personas por vivienda y la densidad poblacional es de 81.19 habitantes por Km2.

Población clasificada por rangos de edades

| Rangos de Edades | No. de personas | | Clasificación por género | | | |
|------------------|-----------------|-------|--------------------------|-------|-------------|-------|
| | Total | % | Hombres | % | Mujeres | % |
| | | | | | | |
| Menores de 1 año | 98 | 0.87 | 46 | 0.79 | 52 | 0.95 |
| De 1 a 4 años | 1299 | 11.50 | 656 | 11.23 | 643 | 11.08 |
| De 5 a 6 años | 640 | 5.67 | 334 | 5.72 | 306 | 5.61 |
| De 7 a 12 años | 1884 | 16.68 | 950 | 16.26 | 934 | 17.13 |
| De 13 a 15 años | 851 | 7.54 | 562 | 7.91 | 389 | 7.14 |
| De 16 a 18 años | 969 | 8.58 | 525 | 8.99 | 444 | 8.15 |
| De 19 a 23 años | 1180 | 10.45 | 292 | 10.14 | 588 | 10.79 |
| De 24 a 30 años | 1209 | 10.71 | 663 | 11.35 | 546 | 10.0 |
| De 31 a 40 años | 1263 | 11.18 | 635 | 10.87 | 628 | 11.52 |
| De 41 a 50 años | 808 | 7.16 | 427 | 7.31 | 381 | 6.99 |
| De 51 a 64 años | 690 | 6.11 | 337 | 5.77 | 353 | 6.48 |
| De 65 años y más | 401 | 3.55 | 214 | 3.66 | 187 | 3.43 |
| Total | 11292 | | 5841 | | 6451 | |

Fuente: Focal III

Comportamiento Migratorio:

En San Sebastián hay alrededor de 60 personas que han emigrado a varios países como ser Estados Unidos de Norte América y España. Las causas pueden ser muchos peros entre las comunes estas: la falta de empleo y el deseo de superación de las familias.

3.2 SALUD

Acceso de la población a los servicios de salud

Acceso de la población a los servicios de Salud, casi la mayor parte de la población de Municipio tiene acceso a los servicios de salud, a excepción de las comunidades del sector de laguna villa que carecen de infraestructura, y estos habitantes caminan más de dos horas a la unidad más cercana que es la chorrera, podemos decir que en un 90% de la población es atendida en los diferentes Centros de Salud que existen en el Municipio, en el cual es un dato aceptable.

Incidencia de enfermedades en viviendas y población afectada

| Orden | Enfermedades | # de viviendas donde se manifestó | % del total de viviendas | # Personas afectadas | % del total de la población |
|--------------|----------------------------------|-----------------------------------|--------------------------|----------------------|-----------------------------|
| 1 | Infecciones respiratorias agudas | 875 | 40.34 | 1951 | 17.23 |
| 2 | Dengue Clásico | 13 | 0.6 | 21 | 0.19 |
| 3 | Paludismo | 2 | 0.09 | 2 | 0.02 |
| 4 | Dengue hemorrágico | 4 | 0.18 | 5 | 0.04 |
| 5 | Chagas | 2 | 0.09 | 2 | 0.02 |
| 6 | ZIKA | 2 | 0.09 | 2 | 0.02 |
| 7 | Chicungunya | 2 | 0.09 | 2 | 0.02 |
| 8 | Hipertensión Arterial | 113 | 5.21 | 123 | 1.09 |
| 9 | Diabetes | 17 | 0.78 | 18 | 0.16 |
| 10 | Asma bronquial | 49 | 2.26 | 55 | 0.49 |
| 11 | Epilepsia | 18 | 0.83 | 18 | 0.16 |
| 12 | Neumonía | 59 | 2.72 | 73 | 0.64 |
| 13 | Consumo de alcohol | 35 | 1.61 | 37 | 0.33 |
| 14 | Consumo de drogas | 2 | 0.09 | 2 | 0.02 |
| 15 | Tuberculosis | 3 | 0.14 | 3 | 0.03 |
| 16 | Cáncer | 3 | 0.14 | 3 | 0.03 |
| 17 | Diarreas | 172 | 7.93 | 238 | 2.1 |
| 18 | De la piel | 40 | 1.84 | 47 | 0.41 |
| 19 | Discapacidad | 98 | 4.52 | 113 | 1 |
| Total | | 1509 | | 2715 | |

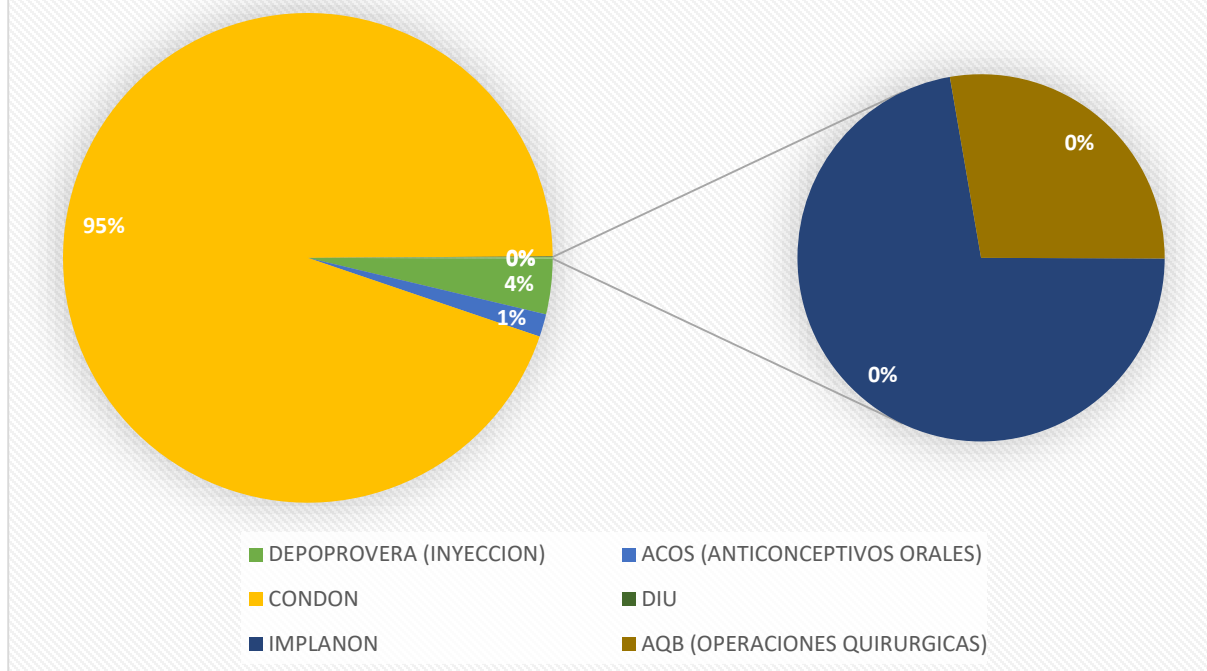
Opinión de la calidad de los servicios de Salud

El Municipio cuenta con tres unidades de salud en forma oficial, de las cuales dos forman parte del sistema CESAR y el que se encuentra en el casco urbano es CESAMO. El personal de dichos establecimientos tiene la formación adecuada para atender los problemas de salud y son los medicamentos que son escasos en dichas unidades de salud. Otro problema es el acceso, ya que la red de comunicación vial es casi inaccesible en épocas de invierno. El servicio brindado es regular de tal manera que los pacientes no sienten la necesidad de ir fuera del Municipio, solo en casos de emergencia.

Situación de la salud reproductiva

En San Sebastián hay aproximadamente 5452 personas en edad reproductiva. De los cuales un número significativo usan algún método anticonceptivo con sus parejas, a continuación, se detalla en la gráfica el método más utilizado.

Anticonceptivos mas utilizados



Madres solteras

En el Municipio existen 340 madres solteras, estos debido a varios factores, como ser la migración, la violencia y la falta de responsabilidad.

Número de niños que nacieron el año pasado

El año pasado según línea base se registraron 204 niños, de los cuales 108 son niños y 97 niñas,

Frecuencia de quienes atienden el parto.

En los últimos años a través de la red descentralizada de salud, el equipo de promoción ha realizado un trabajo arduo en la concientización de atención inmediata al parto, muestra de ello solo 2.94% de nacimientos son atendidos por parteras en las comunidades, mostrando así que el 14.70% nacieron en la clínica materno infantil, Clínica Privada 35.79% y Hospital 46.57% Total 204 nacimientos, la cultura de la gente en el Municipio poco a poco va cambiando aunque falta mucho por hacer, debido a los patrones culturales bien arriesgados de las familias.

Cuadro Resumen de quien atendió el parto

| Quien atendió el parto | Cantidad | % |
|--------------------------|------------|------------|
| Partera | 6 | 2.94 |
| Clínica materno infantil | 30 | 14.70 |
| Clínica privada | 73 | 35.79 |
| Hospital | 95 | 46.57 |
| Total | 204 | 100 |

Muertes maternas y niños menores de 5 años

En cuanto a muertes infantiles los índices son bajos, aunque la línea base arroja un 0.14 % este equivale a 3 niños que fallecen, ya sea por problemas de la madre durante el embarazo o complicaciones al momento del parto.

Enfermedades más frecuentes.

Entre las enfermedades más comunes y con el índice más alto tenemos a las infecciones respiratorias agudas, con un porcentaje del 71.86%, esto debido a que el Municipio el clima es bien variante lo que provoca un alza en esta enfermedad, se han reportado en Dengue Clásico un porcentaje de 0.77%, Paludismo 0.7%, Dengue hemorrágico 0.18, Chagas 0.7%, ZIKA 0.7%

Enfermedades más frecuentes

| Orden | Descripción | T. Manif | % | Hombres | % | Mujeres | % | Publica | % | Privada | % |
|-------|----------------------------------|----------|-------|---------|-------|---------|-------|---------|-------|---------|-------|
| 1 | Infecciones respiratorias agudas | 1951 | 71.86 | 1012 | 72.34 | 939 | 71.35 | 1852 | 73.52 | 28 | 41.79 |
| 2 | Dengue Clásico | 21 | 0.77 | 11 | 0.79 | 10 | 0.76 | 15 | 0.60 | 0 | 0 |
| 3 | Paludismo | 2 | 0.07 | 1 | 0.07 | 1 | 0.08 | 2 | 0.08 | 0 | 0 |
| 4 | Dengue hemorrágico | 5 | 0.18 | 2 | 0.14 | 3 | 0.23 | 5 | 0.20 | 0 | 0 |
| 5 | Chagas | 2 | 0.07 | 0 | 0 | 2 | 0.15 | 2 | 0.08 | 0 | 0 |
| 6 | ZIKA | 2 | 0.07 | 2 | 0.14 | 0 | 0 | 2 | 0.08 | 0 | 0 |
| 7 | Chicungunya | 2 | 0.07 | 0 | 0 | 2 | 0.15 | 2 | 0.08 | 0 | 0 |
| 8 | Hipertensión Arterial | 123 | 4.53 | 47 | 3.36 | 76 | 5.78 | 105 | 4.17 | 16 | 23.88 |
| 9 | Diabetes | 18 | 0.66 | 5 | 0.36 | 13 | 0.99 | 18 | 0.71 | 0 | 0 |
| 10 | Asma bronquial | 55 | 2.03 | 28 | 2 | 27 | 2.05 | 51 | 2.02 | 2 | 2.98 |
| 11 | Epilepsia | 18 | 0.66 | 10 | 0.72 | 8 | 0.61 | 14 | 0.56 | 3 | 4.48 |
| 12 | Neumonía | 73 | 2.69 | 38 | 2.72 | 35 | 2.66 | 68 | 2.7 | 3 | 4.48 |
| 13 | Consumo de alcohol | 37 | 1.36 | 36 | 2.57 | 1 | 0.08 | 25 | 0.99 | 0 | 0 |

| | | | | | | | | | | | |
|--------------|-------------------|-------------|------|-------------|------|-------------|------|-------------|------|-----------|-------|
| 14 | Consumo de drogas | 2 | 0.07 | 2 | 0.14 | 0 | 0 | 1 | 0.04 | 0 | 0 |
| 15 | Tuberculosis | 3 | 0.11 | 1 | 0.07 | 2 | 0.15 | 3 | 0.12 | 0 | 0 |
| 16 | Cáncer | 3 | 0.11 | 1 | 0.07 | 2 | 0.15 | 3 | 0.12 | 0 | 0 |
| 17 | Diarreas | 238 | 8.78 | 124 | 8.86 | 114 | 8.66 | 225 | 8.93 | 3 | 4.48 |
| 18 | De la piel | 47 | 1.74 | 20 | 1.43 | 27 | 2.05 | 43 | 1.71 | 1 | 1.49 |
| 19 | Discapacidad | 113 | 4.17 | 59 | 4.22 | 54 | 4.10 | 83 | 3.29 | 11 | 16.42 |
| Total | | 2715 | | 1399 | | 1316 | | 2519 | | 67 | |

3.3 Servicios Básicos

El Municipio de San Sebastián cuenta con servicios públicos de comunicación, energía eléctrica, servicios primarios de Salud, Educación Pre-Básica, Básica y de Nivel Medio (Bachillerato Técnico en Promoción Social y Desarrollo Comunitario), Agua Potable, Cementerio, Alcantarillado Sanitario en Casco Urbano, Instalaciones Sanitarias Individuales para la eliminación de excretas en áreas rurales, manejo de residuos sólidos, y otros como actividades de fomento y regulación de comercio, industria y servicios (restaurantes, cable, pulperías, billares, etc.). En la Zona Rural las comunidades cuentan con servicios básicos de energía eléctrica, agua potable e instalaciones sanitarias individuales para la eliminación de excretas

Número de viviendas con agua

El 88.84% de la población recibe el servicio de agua, a través de diferentes medios del cual el 23.14 % reciben un beneficio bueno, el 72%manifesto que reciben un servicio regular en vista que los proyectos están dando la vida útil.

| No. | Servicio | Reciben el servicio | Porcentaje | Promedio días |
|-----|---------------------------------|---------------------|------------|---------------|
| 1 | Agua de pozo propio | 242 | 11.16 | 5.23 |
| 2 | Agua domiciliar de pozo comunal | 141 | 6.5 | 4.57 |
| 3 | Acarrea agua de rio o quebrada | 25 | 1.15 | 3.88 |
| 4 | Agua domiciliar por acueducto | 1735 | 80 | 5.73 |
| 5 | Agua llave pública / fuente | 22 | 1.01 | 5.36 |
| 6 | Reservorio de agua lluvia | 4 | 0.18 | 0 |
| | TOTAL | 2169 | 100 | |

Quienes administran el sistema de agua y su eficiencia

El servicio de agua potable, tanto urbano como rural, es provisto por un total de 32 juntas Administradoras de Agua, La cobertura del servicio de agua es del 95% de las viviendas del casco urbano y un 64.64% en el área rural, un 57.14% de las Juntas (12), clora el agua que suministran a sus usuarios. El 66.67% de las juntas manifiesta que se cuenta con planes de vigilancia, control y protección; sin embargo, un 57.14% de las Juntas (12), tienen declarada la zona de recarga como área protegida.

En la Zona Rural 242 hogares reciben agua de pozo propio, en condiciones insalubres, sin embargo, la alcaldía a proporcionado filtros para un mejor tratamiento del servicio de agua.

Alcantarillado

En nuestro Municipio solo el casco urbano cuenta con el servicio de alcantarillado sanitario el cual es manejado por la alcaldía de la cual 224 viviendas cuentan con el servicio de forma permanente. Sin embargo, existen Barrios que no cuenta con el mismo debido a su ubicación geográfica.

Viviendas Con Letrinas y quienes la usan

| Viviendas con Letrinas | Cuantos lo Usan |
|------------------------|-----------------|
| 1767 | 1767 |

Recolección de basura

La recolección de la basura es un factor que muy poco se está trabajando en el Municipio, pues en la encuesta de línea base solo 22 personas recogen la basura, el resto de la población la arrojan a sus solares y en algunos casos la queman. En el casco urbano existe muy poca cultura de recolección en vista que no se cuenta con un relleno sanitario que permita darle un mejor tratamiento a la misma.

Aseo de Calles:

El aseo se realiza en cada comunidad y en el casco urbano se maneja a través de campañas de limpieza con diferentes entidades de sociedad civil y algunos colegios.

Energía Eléctrica

Existen en el Municipio 278 viviendas con energía eléctrica, sin embargo, existen proyectos ejecutados y por ejecutarse y muchas familias no se han conectado a dicho servicio aludiendo a los altos costos de la energía y alto costo de los materiales

Cantidad de días en que se recibe los servicios básicos

| No. | Servicio | Días al mes | Viviendas que reciben el servicio |
|-----|-----------------------|-------------|-----------------------------------|
| 1 | Agua | 15 | 1735 |
| 2 | Alcantarillado | 30 | 224 |
| 3 | Letrinas | 30 | 1767 |
| 4 | Recolección de basura | 0 | 0 |
| 5 | Aseo de calles | 0 | 0 |
| 6 | Energía eléctrica | 30 | 278 |

Opinión sobre la calidad de los servicios

Los existentes están en estado regular y no cubren un 100% del Municipio. Uno de los más prioritarios es el servicio de agua potable, ya que en la mayoría de las comunidades los que existen necesitan renovarse y en algunas deben implementarse debido a la falta de los mismos.

Actualmente se está expandiendo el fluido eléctrico en el Municipio, pretendiendo completar en un 100% en años próximos. Las condiciones del servicio y su estado son regulares.

3.4 VIVIENDA

Comportamiento de la tenencia de la vivienda y análisis de este comportamiento

Solo el 71.95 % de los hombres son en su mayoría propietarios de las viviendas, y un bajo porcentaje de 9.61% de las mujeres son dueñas de una vivienda, sin embargo, el 18.44% ambos son dueños.

Tenencia de la Vivienda (Adjunto formato de cuadro)

| Tenencia de la | Cantidad | % | Escritura | Pleno | Útil |
|----------------|----------|---|-----------|-------|------|
|----------------|----------|---|-----------|-------|------|

| vivienda | | | | | |
|--------------------|------|-------|------|--------|-------|
| Propia pagada | 2114 | 97.46 | 0.76 | 20.15% | 77.34 |
| Propia pagando | 6 | 0.28 | | | |
| Alquilada | 26 | 1.2 | | | |
| Prestada | 23 | 1.06 | | | |
| Edificios públicos | 46 | | 100% | | 100% |

El Municipio de San Sebastián tiene un total de 2215 viviendas de las cuales 2,150 se encuentran ocupadas. En cuanto a la tenencia de la vivienda la mayoría de los hogares poseen viviendas propias totalmente pagadas, seguidos de las casas que se encuentran Prestadas esto se da en mayor parte en la Zona Rural y por ultimo las viviendas que son propias pero que se están pagando como se muestra en el cuadro anterior, existen 46 edificios públicos entre escuelas y edificios municipales escriturados.

Condición de las viviendas ocupadas

Del total de las 2169 viviendas en el Municipio 78.93% están bajo condiciones de regulares a malas. La distribución de las viviendas está bien marcada 23 viviendas equivalentes al 1.06% son de una pieza, pegado a ello 647 utilizan esta pieza como dormitorio que equivale al 29.83%, las razones están enfocadas a los niveles de pobreza y al acceso de recursos económicos. 912 familias equivalentes al 42.05 cuentan con viviendas de dos piezas, y estas son usadas como dormitorio, un total de 500 viviendas equivalentes al 23.05, tienen viviendas de tres piezas, un solo porcentaje de 4.4 % cuentan con viviendas de cuatro piezas, un solo total de 0.51% cuentan con viviendas de 5 piezas, a esto se suma un 0.05% con viviendas con seis piezas, y finalmente el total de 59 viviendas cuentan con más de seis piezas esto representa el 0.14% del total de viviendas del Municipio.

Deficiencias más evidentes en las viviendas

Entre las deficiencias más evidentes están la falta de letrinas, la carencia de pisos de cemento, el número de habitaciones por vivienda, el estado actual de las viviendas, en algunos casos el material de construcción de las mismas que puede ir desde adobe hasta paja. Estas condiciones se dan más que todo en las Zonas Rurales del Municipio. También existe la poca existencia de servicios básicos. Todo esto está relacionado con la precaria situación económica de los pobladores.

3.5 EDUCACIÓN

Deserción y Repitencia Escolar

El índice de deserción escolar a nivel global del Municipio del año 2017 es de 0.76% en relación a la matrícula final y total de los Centros Educativos existentes en el Municipio.

El índice de reprobados en el año 2017 fue de 8.54% considerando la matrícula final y total de los Centros Educativos del Municipio.

En educación media hay una deserción de 78.43%

Hay muchos motivos por los cuales los niños y jóvenes dejan de estudiar entre los más comunes podemos identificar dos: la pobreza y el descuido o irresponsabilidad del padre de familia.

Cantidad y tasa de analfabetismo

Unas 868 personas del Municipio no saben leer ni escribir, resultando de esto una tasa de analfabetismo de 9.73%. La mayoría de las personas que no saben leer ni escribir provienen de las Zonas Rurales en donde la educación es escasa al igual que los recursos económicos debido a esto las personas prefieren empezar desde muy temprana edad a trabajar en el campo dejando de lado la educación. Dichos datos son reflejados en el siguiente cuadro comparativo, es importante mencionar que 6,503 saben leer y escribir, y cada vez el acceso a la educación se va mejorando.

Cantidad y tasa de analfabetismo

| Rangos de Edades | Personas por rango | | Sabén leer y escribir | % | No saben leer y escribir | |
|------------------|--------------------|-------|-----------------------|-------|--------------------------|-------|
| | Total | % | | | Total | % |
| De 13 a 15 años | 851 | 11.55 | 820 | 12.61 | 31 | 3.57 |
| De 16 a 18 años | 969 | 13.15 | 933 | 14.35 | 36 | 4.15 |
| De 19 a 23 años | 1180 | 16.01 | 1109 | 17.05 | 71 | 8.18 |
| De 24 a 30 años | 1209 | 16.40 | 1092 | 16.79 | 117 | 13.48 |
| De 31 a 40 años | 1263 | 17.13 | 1142 | 17.56 | 121 | 13.94 |
| De 41 a 50 años | 808 | 10.96 | 646 | 9.93 | 162 | 18.66 |
| De 51 a 64 años | 690 | 9.36 | 496 | 7.63 | 194 | 22.35 |
| De 65 años y mas | 401 | 5.44 | 265 | 4.08 | 136 | 15.67 |
| Total | 7371 | | 6503 | | 868 | |

Material didáctico y tecnológico

La mayoría de los Centros Educativos del Municipio dispone de material didáctico de calidad, mientras que solo el 1% dispone de recursos tecnológicos para su utilidad.

Infraestructura de los Centros Educativos

La Infraestructura de los centros educativos es relativamente desproporcional porque solo un 20% que equivale a 10 centros educativos cuentan con edificios en buen estado y el 80% restante va de regular a malo identificando que el índice más alto es de regular con un 50% que equivale a 24 edificios de centros educativos.

Recurso Humano y mobiliario

En cuanto a los recursos humanos en los Centros Educativos tenemos que: el 18.75 no tiene estudios universitarios, mientras que un 81.25 tiene o está cursando un grado de educación superior o estudios universitarios para brindar una mejor calidad en la educación y algunos centros educativos hace falta personal docente ya que la carga académica cae sobre un solo docente para atender los 6 o 9 grados en el centro educativo lo cual hace que la educación no sea de muy buena calidad. En cuanto al mobiliario con lo que cuentan estos centros educativos un 50% está en regular estado y también se encuentra con la dificultad de ser insuficiente en los Centros Educativos.

Comportamiento de las Sociedades de Padres de Familia

En todos los Centros Educativos del Municipio existen sociedades de padres de familia, las cuales se eligen al comienzo de cada año electivo. Su fin primordial es de apoyar al Centro Educativo en su desarrollo y también como apoyo a los maestros en cuando actividades pedagógicas. Su estructura está compuesta de la siguiente manera:

- Presidente
- Vicepresidente
- Secretario
- Tesorero
- Fiscal
- Vocal I
- Vocal II

Análisis sobre la situación de los jóvenes y niños en edad escolar.

En el municipio la mayoría de niños, niñas y jóvenes tienen a disposición la oportunidad de estudiar, ya que en la mayoría de aldeas hay Centros de Educación Básica y Prebásico entre PROHECOS y oficial pero que están a disposición de brindar el pan de cada día a los educandos, también existe un Instituto de Educación Media en casco urbano, que atiende a jóvenes que egresan de los centros básicos, algunas limitantes en los jóvenes para estudiar son el recurso económico y que el Instituto no ofrece más de una carrera y por esa razón algunos emigran a la Ciudad de Gracias, Lempira en busca de la superación personal y profesional.

Distribución por nivel escolar y cuantos están estudiando y no estudian

Para efectos del trabajo de levantamiento censal, se consideró la edad escolar en el rango de 7 a 12 años; en este sentido, los resultados obtenidos muestran que 2,195 niños, niñas y jóvenes se encuentran en este rango de edad, de estos 49.66% son varones y 50.34 % son mujeres, de los cuales el 47.3% están estudiando y 25.7% no están cursando ningún año lectivo.

Motivos por los cuales los niños no estudian.

- ✓ Desintegración familiar.
- ✓ Pobreza extrema.
- ✓ Abandono de los Padres de Familia.
- ✓ Irresponsabilidad de los padres de familia.

Como se manifiesta la correlación entre los niños que estudian y no estudian según sexo

El 48.66 % es la cobertura de niños que están en preescolar, de los que tienen edad para hacerlo y el 51% es la de las niñas. El acceso a la educación primaria y secundaria por género está bien definida, un 49.66% de los niños estudian en primaria y un 50.34% que representan un total de 979 niñas son las que mayor estudia a nivel de primaria pero hay un 25.7% de niños y niñas que no están cursando ningún año lectivo.

En cuanto a la población joven que representa la fuerza de trabajo emergente (13 a 18 años) que actualmente estudia el 13% del total.

La población adulta en edades de 51 a 54 no saben leer y escribir.

Los jóvenes en edades de 19 a 23 no tienen oportunidades de acceso a educación debido a los niveles de pobreza.

Cuál es el criterio o costumbre que predomina en el Municipio para que se manifieste ese comportamiento

Es más común que estudien las mujeres debido a que los hombres son puestos a trabajar desde más temprana edad, poniendo así la educación en segundo lugar. En años recientes la situación ha ido cambiando significativamente aumentando los niveles de estudiantes en los Centros Educativos. Aumentando así el nivel de profesionales de nivel medio y superior del Municipio.

3.6 ECONOMÍA

Tipos de cultivos que predominan en la producción agrícola

- Maíz
- Frijol
- Cítricos
- Mango
- Pepino

Especies pecuarias existentes

- Vacuno
- Porcino
- Avícola
- Caprino

Productos artesanales sobresalientes

Productos artesanales sobresalientes no hay, pero hay algunos que se comercializan dentro del municipio como ser: Silos metálicos para guardar granos básicos, también se elaboran aparejos o albardas del caballo suelen ser conocidos entre los neófitos simplemente como accesorios ecuestres, los cuales son elaborados a mano usando los materiales como ser la madera y la piel de animales de tipo BOVINO.

Productos agrícolas que se industrializan

- Café
- Chile habanero

Servicios que se les brinda a los productores en asistencia técnica

La mayor parte de los agricultores reciben asistencia técnica por parte de Alianza Corredor Seco, USAID/INVESTH, MAPANCE, EUROSAN, CO-HONDUCAFE, PROLENCA, COMLESUL, CLINICA SAN LUCAS, BONCAFE y HEIFER INTERNACIONAL, cada una de estas instituciones lo hace de acorde a su interés, y su rubro, en el caso de HEIFER y USAID, se han enfocado en brindar asistencia técnica en los rubros de café, maíz y frijoles.

Créditos que se ofrecen

En la actualidad solo las instituciones que compran café en el sector están dándole créditos a los agricultores, pero esto lo hacen de acorde a su interés, sin embargo, USAID lo hace sin fines de lucro, vinculando a los agricultores con financieras y bancos comunales.

Existencia de transporte y condiciones

En la parte productiva cada rubro tiene su medio de transporte, en vista que el Municipio cuenta con acceso vial en un 99%, indica que cada agricultor mueve y traslada su producto con sus propios medios de allí las empresas de transporte interurbano pertenecen a dueños de la ciudad de Gracias Lempira.

Condiciones para el turismo

El Municipio cuenta con potencial, en la actualidad se identifica una cascada llamada Rancho Pericón, la Cueva del Diablo, y los farallones de Cubite, así como Fincas Ecoturísticas las cuales están en proceso de desarrollo.

Principales Mercados donde se Coloca la Producción

Los mercados de mayor acceso son Tomalá, San Andrés y Gracias en el departamento de Lempira y Belén Gualcho en el departamento de Ocotepeque. Algunos productos se van para el mercado de San Pedro Sula y Tegucigalpa de acuerdo al valor del mismo.

Fuerza de trabajo que más predomina

La fuerza de trabajo que más predomina en el Municipio está ubicada en el rango de 24-30 años de edad. La población en edad de trabajar del Municipio está conformada por 1,205 personas que representa el 28% del total de la población.

Existen un total de 45 diferentes profesiones y oficios, la profesión que sobresale es la de labrador – agricultor, el segundo lugar es jornalero y por último el maestro de primaria, en tanto los oficios más relevantes son: oficios domésticos y ama de casa, agricultores o labradores por cuenta propia, jornaleros, peritos y comerciantes menores.

Los ingresos es uno de los aspectos más difíciles de auscultar con la población, en virtud que a nadie le satisface compartir sus ingresos, principalmente si se cree que pueden ser utilizados para efectos fiscales y tributarios, en el caso del censo que nos ocupa el tema se abordó por dos ángulos a fin de asegurar obtener la información más fidedigna.

Se preguntó directamente el ingreso mensual al momento de consultar la ocupación de las personas, y considerando la posibilidad que la información no sea muy realista se les preguntó a las cabezas de familia cuantos son los ingresos mensuales familiares según rangos establecidos, obteniéndose los resultados que muestra el cuadro # 11 Dicho cuadro muestra que las familias tienen ingresos menores de mil Lempiras e ingresos menores de los cuatro mil.

Nivel de empleo y sub empleo y desempleo

En el municipio el rubro del café es el que más genera empleo de manera temporal, también está el rubro de la agricultura y ganadería, estos últimos no generan tanto empleo como el anterior debido a que las personas trabajan por cuenta propia.

| No. | ALDEA | CUENTA PROPIA | EMPLEADOS |
|-----|------------------|---------------|-----------|
| 1 | LAGUNA CUBITE | 42 | |
| 2 | AGUA FRIA | 95 | |
| 3 | ACHIOTE AMATILLO | 28 | |
| 4 | SAN SEBASTIAN | 300 | 42 |
| 5 | CARRIZAL | 73 | |
| 6 | CARRIZALITO | 26 | |
| 7 | CHIQUIRIN | 24 | |
| 8 | LA CHORRERA | 73 | |
| 9 | CONRRORO | 52 | |
| 10 | CUBITE | 48 | |
| 11 | EL AMOL | 37 | 1 |
| 12 | EL CUTAL | 72 | |
| 13 | EL NARANJO | 58 | |
| 14 | EL PTO | 29 | |
| 15 | EL SUPTE | 56 | |
| 16 | ESTANZUELA | 56 | |
| 17 | GUALDAYA | 33 | |
| 18 | LA HACIENDA | 22 | |
| 19 | LAGUNA VILLA | 54 | |
| 20 | LAS DELICIAS | 25 | |
| 21 | LLANO GRANDE | 38 | |
| 22 | MATAZANO | 36 | |

| | | | |
|----|------------------|------|----|
| 23 | MEZCALILLO | 12 | |
| 24 | MONCAGUA | 49 | |
| 25 | NUEVA BETANIA | 25 | 1 |
| 26 | PIEDRA DE LIRIO | 13 | 1 |
| 27 | POTRERILLOS | 51 | |
| 28 | RANCHO CARRIZAL | 51 | |
| 29 | RANCHO PERICON | 78 | |
| 30 | QUEBRADA SECA | 16 | |
| 31 | SAN ANTONIO | 41 | |
| 32 | SAN FRANCISCO | 132 | 1 |
| 33 | SAN ISIDRO | 58 | |
| 34 | SAN JOSE EL PITO | 52 | |
| 35 | SANTA CRUZ | 70 | |
| 36 | SUYATAL | 42 | |
| 37 | YOLOHUACA | 75 | |
| 38 | ZANATE | 67 | |
| | TOTAL | 2115 | 46 |

En el siguiente cuadro se muestra los niveles de fuerza de trabajo del Municipio

| No. | ALDEA | TRABAJAN | NO TRABAJAN |
|-----|------------------|----------|-------------|
| 1 | LAGUNA CUBITE | 82 | 71 |
| 2 | AGUA FRIA | 182 | 156 |
| 3 | ACHIOTE AMATILLO | 52 | 73 |
| 4 | SAN SEBASTIAN | 627 | 568 |
| 5 | CARRIZAL | 122 | 147 |
| 6 | CARRIZALITO | 49 | 64 |
| 7 | CHIQUIRIN | 52 | 54 |
| 8 | LA CHORRERA | 123 | 144 |
| 9 | CONRRORO | 95 | 105 |
| 10 | CUBITE | 98 | 95 |
| 11 | EL AMOL | 58 | 74 |
| 12 | EL CUTAL | 126 | 174 |
| 13 | EL NARANJO | 83 | 104 |
| 14 | EL PTO | 49 | 56 |
| 15 | EL SUPTE | 98 | 150 |
| 16 | ESTANZUELA | 121 | 133 |
| 17 | GUALDAYA | 60 | 57 |
| 18 | LA HACIENDA | 45 | 61 |
| 19 | LAGUNA VILLA | 102 | 126 |
| 20 | LAS DELICIAS | 52 | 58 |
| 21 | LLANO GRANDE | 61 | 73 |
| 22 | MATAZANO | 71 | 81 |
| 23 | MEZCALILLO | 21 | 31 |
| 24 | MONCAGUA | 94 | 126 |

| | | | |
|----|------------------|------|------|
| 25 | NUEVA BETANIA | 44 | 56 |
| 26 | PIEDRA DE LIRIO | 23 | 31 |
| 27 | POTRERILLOS | 110 | 129 |
| 28 | RANCHO CARRIZAL | 95 | 107 |
| 29 | RANCHO PERICON | 130 | 176 |
| 30 | QUEBRADA SECA | 31 | 27 |
| 31 | SAN ANTONIO | 95 | 96 |
| 32 | SAN FRANCISCO | 245 | 198 |
| 33 | SAN ISIDRO | 113 | 132 |
| 34 | SAN JOSE EL PITO | 84 | 115 |
| 35 | SANTA CRUZ | 151 | 151 |
| 36 | SUYATAL | 77 | 71 |
| 37 | YOLOHUACA | 154 | 182 |
| 38 | ZANATE | 107 | 136 |
| | TOTAL | 3982 | 4388 |

Cuadro de rango de los ingresos familiares

| Rangos de ingresos | Hogares | |
|--|---------|-------|
| | Total | % |
| Ingresos menores a Lps. 1,000.00 | 1428 | 65.84 |
| Ingresos entre Lps 1,001.00 a 2,000.00 | 432 | 19.92 |
| Ingresos entre Lps 2,001.00 a 4,000.00 | 172 | 7.93 |
| Ingresos entre Lps 4,001.00 a 8,000.00 | 55 | 2.54 |
| Ingresos entre Lps 8,001.00 a 12,000.00 | 53 | 2.44 |
| Ingresos entre Lps 12,001.00 a 20,000.00 | 21 | 0.97 |
| Ingresos entre Lps 20,001.00 a 30,000.00 | 5 | 0.23 |
| Ingresos entre Lps 30,001.00 a 50,000.00 | 3 | 0.14 |
| Ingresos arriba de Lps 50,001.00 | 1428 | 65.84 |
| Total | 2169 | |

Fuente: Focal III

El 65.84 % de la población del Municipio vive con menos de un dólar diario, esto a los factores de escasas de fuentes de empleo, mal pago al jornal, y las carencias de oportunidades.

La mayor generación de empleo se da en la época de corte de café, donde las familias de la Zona Baja emigran hacia la Zona Alta y hacia otros Municipios.

Remesas Familiares

En el municipio hay aproximadamente 230 familias que reciben remesas de los familiares que viven en el extranjero.

Ajustan los ingresos para alimentar los tres tiempos.

| Tiempo de Alimento | Cantidad | % |
|--------------------|-------------|--------------|
| Si | 1841 | 91.23 |
| No | 177 | 8.77 |
| | 2018 | 100% |

En San Sebastián, Lempira, a un número 1,841 familias les ajustan su producción para vender y también para su propio consumo.

Promedio de personas que trabajan la tierra:

En San Sebastián 3,519 familias trabajan la tierra propia de los cuales 53 son de sexo femenino y 3,466 de sexo masculino en promedio 98.49% de estas familias solo un miembro trabaja en la tierra. En el siguiente cuadro mostramos con más detalle estos datos estadísticos.

| Numero | Cantidad | % |
|--------|----------|-------|
| 1 | 1198 | 58.96 |
| 2 | 433 | 21.31 |
| 3 | 249 | 12.25 |
| 4 | 97 | 4.77 |
| 5 | 35 | 1.72 |
| 6 | 7 | 0.34 |
| 7 | 10 | 0.49 |
| 8 | 2 | 0.1 |
| 17 | 1 | 0.05 |
| Total | 3519 | |

Tipo de tenencia de la tierra

| Tipo | Cantidad | % |
|----------------|----------|-------|
| Propia pagada | 1952 | 89.99 |
| Propia pagando | 8 | 0.37 |
| Alquilada | 116 | 5.35 |
| Prestada | 15 | 0.69 |
| En litigio | 2 | 0.09 |
| Comunal | 1 | 0.05 |
| No tiene | 75 | 3.46 |
| Total | 2169 | |

En el Municipio el 5.35% de la población alquila tierra para hacer sus cultivos, y el 0.6% sacan prestada la tierra para cultivar, sin embargo, el 89.99% cuenta con tierra propia.

Producción suficiente para el consumo familiar.

En San Sebastián, Lempira, a un número 1,841 familias les ajustan su producción para vender y también para su propio consumo.

Calificación del Recurso Humano.

El recurso humano del municipio en su mayoría se dedica a la producción de Granos básicos, y producción de café, en muy baja escala se dedican a la crianza de animales bovinos y hay profesionales que trabajan en oficina, pero muy pocos con títulos académicos a nivel superior.

3.7 PARTICIPACIÓN

Instancias y mecanismos de participación

En el Municipio existe una fuerte suma de instancias creadas por el Gobierno Municipal y por algunas instituciones, que se ven interesadas en contar con una estructura.

Formas de Organización existentes en el Municipio

| No | ORGANIZACIÓN | FUNCIONES |
|----|---------------------------------|---|
| 1 | Patronatos /CODECOS | Sus funciones principales se orientan a la gestión de proyectos de infraestructura, así como a procesos de organización y participación de la sociedad en el tratamiento de problemas de Personería Jurídica. |
| 2 | Las Juntas de Agua: | Son responsables del buen manejo y administración de los acueductos, tanto en la construcción de los mismos como en su operación; también, centran su interés en el buen funcionamiento organizacional y administrativo de las mismas Juntas, así como en la protección, control y manejo de las fuentes productoras de agua, son apoyadas directamente por la Municipalidad. |
| 4 | Iglesias: | Su misión está orientada a promover los valores espirituales cristianos con énfasis en el amor al prójimo y ejercer la paz, armonía y la comprensión entre los habitantes ya que para ello existen varios grupos pertenecientes a la iglesia católica. |
| 5 | Sociedad de Padres de Familia. | Brindan apoyo a los procesos de enseñanza – aprendizaje de los niños mediante diversas actividades realizadas a nivel del Centro Educativo, la comunidad y en la familia. |
| 6 | Clubes Deportivos | Representan un espacio de recreación para la juventud y de promoción de la armonía entre, y para, los pobladores. |
| 7 | Red de comunicadores Infantiles | Esta organización tiene como fin, rescatar las diferentes actividades que pasan en el Municipio, entrevistando a personas que desempeñan diferentes cargos en la sociedad. |
| 8 | Red de Mujeres | Emprendedurismo, asistencia técnica, fortalecimiento de capacidades, organización y funcionamiento de cajas rurales, capacitaciones en género, autoestima, incidencia política, plan de equidad de género. |
| 9 | CODELES | El comité de emergencias locales, activa las organizaciones de sociedad civil para atender emergencias catastróficas provocadas por el cambio climático, capacita a las comunidades en casos de brindar atenciones o sufrir un derrumbe o temblor y este provoqué daños. |

Comportamiento de la participación según Género

| Participación en Organizaciones | | |
|---------------------------------|---------|-------|
| Genero | Totales | % |
| Mujeres | 1211 | 51.80 |
| Hombres | 1127 | 48.20 |
| Total | 2338 | 100 |

Lo último expresado es avalado por los resultados del levantamiento censal que muestra la existencia de un alto porcentaje de personas que participan en organizaciones, por ejemplo, en los hogares del Municipio los hombres participan poco en organizaciones y los que lo hacen solo participa uno de los hombres de la familia, referente a las mujeres es relativamente más alto ya que su participación es mínima en las organizaciones.

Entre los espacios de participación que brinda el Gobierno local se identifican los cabildos abiertos, las asambleas comunitarias, reuniones; eventos y procesos ejecutados con apoyo de instituciones públicas, privadas y proyectos.

Espacio de participación

- A nivel municipal existen organizaciones representativas como:
- Consejo de Desarrollo Municipal
- Comisión de Transparencia
- Comisión De Sociedad Civil
- Consejo De Educación Municipal
- Comisionada Municipal
- Comisiones Municipales de la Juventud
- Comisión De Agua y Saneamiento
- Comité De Apoyo A La Mujer
- Comisión de Contingencias.

Voluntad política existente por la corporación y el alcalde

En el ámbito general el alcalde y Corporación Municipal son entes de gestión, apoyo y autoridad control, en el municipio de San Sebastián, el Sr. Alcalde en conjunto con la Corporación Municipal, tienen toda la voluntad para servir al municipio y alrededores, trabajando activamente en muchos ejes necesarios para mejorar el desarrollo del municipio.

Organización Política

San Sebastián está dirigido por un Alcalde Municipal y 6 regidores municipales electos por el pueblo para un periodo de 4 años, además existe un vice alcalde en ausencia del alcalde y son accesibles al pueblo realizando cabildos abiertos para evidenciar proyectos ejecutados.

La municipalidad está administrada por un secretario, tesorería, unidad Municipal ambiental, una dirección Municipal de justicia y control tributario,

Cada comunidad tiene un representante del alcalde que es electo por la comunidad y se le llama Alcalde Auxiliar que es la máxima autoridad en la comunidad local, además de existir en cada comunidad los comités de desarrollo comunitario que son los que tienen comunicación directa con alcaldía para gestionar proyectos de desarrollo comunitario.

En el periodo de elecciones participan todos los partidos políticos siendo mayoritarios los partidos tradicionales: el partido Liberal y el partido Nacional en el cual este último ha ganado los últimos dos periodos.

En las recientes elecciones los porcentajes del electorado para cada partido fueron los siguientes:

Partido Nacional 65%

Partido libre 29%

El 6% sobrante está dividido entre los partidos minoritarios, votos nulos y en blanco.

La asistencia de personas a eventos electorales es bastante considerable, siendo el número de abstención bastante reducido en base a densidad de población. Sin darse ningún tipo de situación no prevista en dichos actos. Considerándose, así como una población electoral responsable. La población es conservadora, prevaleciendo los valores éticos y morales, ante todo.

4. INFRAESTRUCTURA BÁSICA

4.1 VIAL

Longitud de carreteras primarias, secundarias, camino de penetración y su estado

A continuación, se describe la infraestructura básica existente en el Municipio y las principales limitantes en los ámbitos: vial, social, electricidad, educativos, productivos, etc.

De acuerdo al poder que otorga la Ley a las Municipalidades, el Gobierno Municipal tiene la atribución de celebrar contratos para construcción, mantenimiento y la administración de los servicios públicos, conservando siempre la titularidad de los servicios

| No. | NOMBRE DE LA ALDEA | DISTANCIA EN KM A LA CABECERA | TIPOS DE PRIMARIA | VIAS DE ACCESO SECUNDARIA | TERRESTRES CAMINOS DE PENETRACION | ESTADO ACTUAL DE VIA DE ACCESO |
|-----|--------------------|-------------------------------|-------------------|---------------------------|-----------------------------------|--------------------------------|
| 1 | CUBITE | 4.53 | -- | 4.53 | -- | REGULAR |
| 2 | CONRRORO | 6.83 | -- | 6.83 | -- | MALA |
| 3 | SUYATAL | 16.63 | | 16.63 | -- | MALA |
| 4 | LA LAGUNA CUBITE | 5.23 | -- | 5.23 | -- | REGULAR |
| 5 | CUTAL | 12.52 | -- | 12.52 | -- | MALA |
| 6 | EL AMOL | 20.34 | 14.35 | 5.99 | -- | MALA |
| 7 | SAN FRANCISCO | 2.18 | 2.18 | -- | -- | REGULAR |
| 8 | CARRIZAL | 4.61 | 4.61 | -- | -- | REGULAR |
| 9 | RANCHO PERICON | 9.44 | 9.44 | -- | -- | REGULAR |
| 10 | CHORRERA | 14.79 | 12.68 | 2.101 | -- | REGULAR |
| 11 | ZANATE | 14.45 | 12.68 | 1.77 | -- | REGULAR |
| 12 | IZOTAL | 18.04 | 12.68 | 5.415 | -- | REGULAR |
| 13 | AGUA FRIA | 15.1 | 14.35 | 0.77 | -- | REGULAR |
| 14 | GUALDAYA | 18.28 | 14.35 | 3.930 | -- | REGULAR |

| | | | | | | |
|----|-------------------|-------|-------|-------|----|---------|
| 15 | EL SUPTE | 25.23 | 14.35 | 10.88 | -- | MALA |
| 16 | EL ACHIOTE | 27.58 | 14.35 | 13.23 | -- | MALA |
| 17 | LA HACIENDA | 30.23 | 14.35 | 15.88 | -- | MALA |
| 18 | CARRIZALITO | 31.95 | 14.35 | 17.6 | -- | MALA |
| 19 | SANTA CRUZ | 34.37 | 14.35 | 20.02 | -- | MALA |
| 20 | VOLCANCITO | 37.89 | 14.35 | 23.54 | -- | MALA |
| 21 | NUEVA BETANIA | 39.85 | 14.35 | 25.5 | -- | MALA |
| 22 | LOS NARANJOS | 15.88 | 14.35 | 1.53 | -- | REGULAR |
| 23 | RANCHO CARRIZAL | 16.5 | 16.5 | -- | -- | REGULAR |
| 24 | SAN JOSE DEL PITO | 19.92 | 19.92 | -- | -- | REGULAR |
| 25 | LA LAGUNA VILLA | 21.42 | 21.42 | -- | -- | REGULAR |
| 26 | SAN ISIDRO | 24.48 | 24.48 | -- | -- | REGULAR |

| | | | | | | |
|----|-----------------|-------|-------|-------|------|---------|
| 27 | SAN ANTONIO | 34.59 | 27.14 | 7.45 | -- | MALA |
| 28 | LAS DELICIAS | 26.17 | 24.48 | -- | 1.69 | REGULAR |
| 29 | YOLOHUACA | 24.27 | 22.23 | 2.04 | -- | REGULAR |
| 30 | CHIQUIRIN | 27.17 | 21.42 | 5.75 | -- | MALA |
| 31 | ESTANZUELA | 35.72 | 14.35 | 21.37 | -- | MALA |
| 32 | MATAZANO | 39.33 | 14.35 | 22.43 | 2.55 | MALA |
| 33 | MONCAGUA | 16.81 | 12.68 | 4.13 | -- | REGULAR |
| 34 | CARACOL | 11.78 | 11.31 | 0.464 | -- | REGULAR |
| 35 | POTRERILLOS | 22.65 | 19.02 | 3.63 | -- | MALA |
| 36 | LAS HORMIGAS | 10.49 | 4.61 | 5.88 | -- | MALA |
| 37 | PIEDRA DE LIRIO | 21.92 | -- | 21.92 | -- | MALA |
| 38 | LLANO GARNDE | 1.72 | 0.832 | 0.888 | -- | REGULAR |
| 39 | LA CRUZ | 3.81 | 0.832 | 2.97 | -- | REGULAR |
| 40 | QUEBRADA SECA | 5.62 | 0.832 | 2.97 | 1.81 | REGULAR |

Descripción de sistema vial

Todas las comunidades tienen carreteras secundarias como vías de acceso. El estado actual de todas las vías es de regular ya que son de tierra y en su mayoría son accesibles para el cruce de dos vehículos.

Numero de comunidades que o están comunicadas

En el Municipio las comunidades que no están comunicadas son:

- El Pito
- Matasano
- Quebrada Seca
- Piedra del Lirio

El acceso a estas comunidades se hace a través de caminos, a caballo o pie debido a que el acceso por medio de transporte está limitado o es inexistente. En parte se debe a la topografía del lugar o a la situación de riesgo que existe en la comunidad.

4.2 ELECTRICIDAD

Longitud de líneas de conducción primarias y secundarias existentes

En el municipio hay un promedio de 55 kilómetros de líneas de conducción primarias es decir cables de alta tensión energética. Y un promedio de 40 kilómetros de líneas de conducción secundarias que son las líneas de distribución dentro del casco urbano y aldeas que cuentan con el servicio.

Estaciones de distribución

En el municipio no hay estaciones de distribución del proyecto de energía eléctrica el proyecto existente depende la estación ubicada en el municipio de las flores Lempira.

Comunidades no atendidas con el servicio.

| Aldea | Estado de electrificación | Aldea | Estado de electrificación |
|-------------------|---------------------------|---------------|---------------------------|
| | | Supte | No electrificado |
| Conrroro | No electrificado | Pedrera | No electrificado |
| El Cutal | No electrificado | El achiote | No electrificado |
| Piedra de Lirio | No electrificado | Caña Perdida | No electrificado |
| Suyatal | No electrificado | La Hacienda | No electrificado |
| Izotal | No electrificado | Nueva Betania | Electrificado |
| La chorrera | No electrificado | Santa Cruz | Electrificado |
| Zanate | No electrificado | Volcancito | No electrificado |
| Rancho Pericón | Electrificado | Matazano | No electrificado |
| Nueva Caracol | No electrificado | Estanzuela | No electrificado |
| Moncagua | No electrificado | San Francisco | Electrificado |
| Los Naranjos | No electrificado | Carrizal | Electrificado |
| Agua Fría | No electrificado | El Pito | No electrificado |
| Rancho Carrizal | No electrificado | Mezcalillo | No electrificado |
| Gualdaya | No electrificado | El Mojón | No electrificado |
| El Amol | No electrificado | Cubite | Electrificado |
| Potrerillos | Electrificado | Laguna Cubite | No electrificado |
| San José del Pito | No electrificado | La Cruz | No electrificado |
| San Isidro | Electrificado | Quebrada Seca | No electrificado |
| Yolohuaca | No electrificado | San Antonio | No electrificado |
| Laguna Villa | No electrificado | Carrizalito | No electrificado |
| Las Delicias | No electrificado | Chiquirín | No electrificado |

4.3 TELEFONÍA Y CORREOS

Otras Agencias de telefonía existentes

En este Municipio; el servicio que más se ha popularizado es el servicio celular por el acceso a zonas donde no llega la línea telefónica fija, principalmente en zonas aisladas de Aldeas y caseríos. Las operadoras telefónicas existentes en el Municipio son Tigo y Claro, contando esta última con menor cobertura y con servicio 4G en el Casco urbano. Anteriormente existió una oficina de Telégrafo la cual dejó de funcionar el año 2007, debido a que no generaba los ingresos mínimos requeridos para su funcionamiento; dirigida por el Señor Miguel Mejía, sin embargo, con la llegada del teléfono celular y el fax este servicio dejó de funcionar.

| INFRAESTRUCTURA SOCIAL / CENTROS DE RECREACION | | | | | | | | | |
|--|---------------|------------------|--------------------|----------------|------------------|-------------------|------------------------|------------|-------------------|
| No | Comunidad | Iglesia Católica | Iglesia evangélica | Centro comunal | Comedor Infantil | Canchas de Fútbol | Canchas de usos Múltip | Cementerio | Casa Adulto mayor |
| 1 | San Sebastián | 1 | 3 | 1 | 0 | 1 | 2 | 1 | 1 |
| 2 | San Francisco | 1 | 1 | 0 | 1 | 1 | 0 | 0 | 0 |
| 3 | San Cruz | 1 | 1 | 0 | 1 | 1 | 0 | 1 | 0 |
| 4 | Agua fría | 1 | 1 | 0 | 0 | 1 | 0 | 1 | 0 |
| 5 | San Isidro | 1 | 1 | 1 | 0 | 1 | 0 | 1 | 0 |
| 6 | Laguna Villa | 1 | 1 | 0 | 0 | 1 | 0 | 1 | 0 |
| 7 | Cubite | 1 | 1 | 1 | 0 | 1 | 0 | 0 | 0 |
| 8 | Volcancito | 1 | 1 | 0 | 0 | 0 | 0 | 0 | 0 |
| 9 | El Supte | 1 | 1 | 0 | 0 | 0 | 0 | 1 | 0 |
| 10 | El Cutal | 1 | 1 | 1 | 0 | 1 | 0 | 0 | 0 |
| 11 | La Hacienda | 1 | 1 | 1 | 0 | 1 | 0 | 1 | 0 |
| 12 | Carrizalito | 1 | 1 | 0 | 0 | 0 | 0 | 1 | 0 |
| 13 | La Chorrera | 1 | 1 | 0 | 0 | 1 | 0 | 0 | 0 |
| Total | | 13 | 15 | 0 | 2 | 10 | 2 | 8 | 1 |

4.4 SOCIAL

| INFRAESTRUCTURA SOCIAL / CENTROS DE RECREACION | | | | | | | |
|--|---------------|-----------------------|----------------|---------------------------|-----------------|-----------------------|------------------|
| No | Comunidad | Centros de Recreación | Hogar de niños | Centros de Rehabilitación | Clubes Rotarios | Guarderías Infantiles | Áreas Turísticas |
| 1 | San Sebastián | 1 | 0 | 0 | 0 | 0 | 1 |
| 2 | San Francisco | 0 | 0 | 0 | 0 | 0 | 0 |
| 3 | San Cruz | 1 | 0 | 0 | 0 | 0 | 0 |
| 4 | Agua fría | 0 | 0 | 0 | 0 | 0 | 0 |
| 5 | San Isidro | 0 | 0 | 0 | 0 | 0 | 0 |

| | | | | | | | |
|--------------|--------------|----------|----------|----------|----------|----------|----------|
| 6 | Laguna Villa | 0 | 0 | 0 | 0 | 0 | 0 |
| 7 | Cubite | 0 | 0 | 0 | 0 | 0 | 1 |
| 8 | Volcancito | 0 | 0 | 0 | 0 | 0 | 0 |
| 9 | El Supte | 0 | 0 | 0 | 0 | 0 | 0 |
| 10 | El Cutal | 0 | 0 | 0 | 0 | 0 | 0 |
| 11 | La Hacienda | 0 | 0 | 0 | 0 | 0 | 0 |
| 12 | Carrizalito | 0 | 0 | 0 | 0 | 0 | 0 |
| 13 | La Chorrera | 0 | 0 | 0 | 0 | 0 | 0 |
| Total | | 0 | 0 | 0 | 0 | 0 | 2 |

4.5 SALUD

| No | Comunidad | Centros de Salud |
|--------------|---------------|------------------|
| 1 | San Sebastián | 1 |
| 2 | San Francisco | 0 |
| 3 | San Cruz | 1 |
| 4 | Agua fría | 1 |
| 5 | San Isidro | 0 |
| 6 | Laguna Villa | 0 |
| 7 | Cubite | 0 |
| 8 | Volcancito | 0 |
| 9 | El Supte | 1 |
| 10 | El Cutal | 0 |
| 11 | La Hacienda | 1 |
| 12 | Carrizalito | 1 |
| 13 | La Chorrera | 1 |
| Total | | |

El Municipio cuenta con cuatro establecimientos de salud, un CESAR, ubicado en el casco urbano, y tres unidades de salud, rural, y existen más de 4200 personas que están fuera de la cobertura de salud, en la actualidad se tiene priorizada la construcción de una unidad de salud en la comunidad de laguna villa, la cual vendrá a favorecer a toda esta población que tiene que caminar más de 4 horas para llegar a la unidad más cercana.

| No | Comunidad | Hogares Materno Infantil |
|-------|---------------|--------------------------|
| 1 | San Sebastián | 0 |
| 2 | San Francisco | 0 |
| 3 | San Cruz | 0 |
| 4 | Agua fría | 0 |
| 5 | San Isidro | 0 |
| 6 | Laguna Villa | 0 |
| 7 | Cubite | 0 |
| 8 | Volcancito | 0 |
| 9 | El Supte | 0 |
| 10 | El Cutal | 0 |
| 11 | La Hacienda | 0 |
| 12 | Carrizalito | 0 |
| 13 | La Chorrera | 0 |
| Total | | |

4.6 EDUCATIVA

Existen en el Municipio 21 Escuelas oficiales, 14 PROHECOS, 3 Centros Educación Básicos, 1 instituto, CCEPREB 18, Kínder 7, todos estos Centros educativos están integrados en 6 Redes Educativas. También se lleva un proceso con FEREMA enmarcado en el medio ambiente con un Centro Educativo, es importante mencionar que existe una Escuela Intercultural Bilingüe ubicada en la comunidad de Moncagua. El programa EDUCATODOS cuenta con 17 centros activos en el Municipio.

| No | Comunidad | Centros de Formación Artesanal | Centros de Educación a Distancia | Centros de Formación Profesional/ Técnica | Centros de Formación Artística |
|-------|---------------|--------------------------------|----------------------------------|---|--------------------------------|
| 1 | San Sebastián | 0 | 0 | 0 | 0 |
| 2 | San Francisco | 0 | 0 | 0 | 0 |
| 3 | San Cruz | 0 | 0 | 0 | 0 |
| 4 | Agua fría | 0 | 0 | 0 | 0 |
| 5 | San Isidro | 0 | 0 | 0 | 0 |
| 6 | Laguna Villa | 0 | 0 | 0 | 0 |
| 7 | Cubite | 0 | 0 | 0 | 0 |
| 8 | Volcancito | 0 | 0 | 0 | 0 |
| 9 | El Supte | 0 | 0 | 0 | 0 |
| 10 | El Cutal | 0 | 0 | 0 | 0 |
| 11 | La Hacienda | 0 | 0 | 0 | 0 |
| 12 | Carrizalito | 0 | 0 | 0 | 0 |
| 13 | La Chorrera | 0 | 0 | 0 | 0 |
| Total | | 0 | 0 | 0 | 0 |

4.7 PRODUCTIVA

Sistemas de irrigación existentes: Distritales o individuales

El Municipio cuenta con 3 sistemas de irrigación principales los cuales se encuentran en las comunidades de:

- Cubite
- Yolohuaca
- Cutal

También existen otros proyectos menores en las comunidades de:

- Rancho Carrizal
- Conrroro
- Llano Grande
- Santa Cruz
- Los Naranjos
- El Pito

Centros de Acopio

En el municipio no existen centros de acopio

Viveros

Existen 2 principales los cuales están ubicados en:

- Casco Urbano
- La Chorrera

Los cuales benefician a todas las comunidades aledañas pertenecientes a su respectiva zona.

Cantidad de Rastros públicos y privados

En el municipio no existen rastros

Cantidad de Microempresas y agroindustrias

En el Municipio existe una cantidad de 20 grupos organizados de los cuales uno es Agroindustria y los demás Microempresas. A continuación, se detallan en el siguiente cuadro.

| No. | Nombre del grupo organizado | Lugar de operación | Rubro |
|-----|--|--------------------|---|
| 1 | Agroindustrias El Coyol | San Sebastián | Chile Habanero, Salsa Habanera |
| 2 | 25 de Enero | Cubite | Caja rural, granos básicos |
| 3 | Mujeres en acción | Conrroro | Caja rural, granos básicos |
| 4 | Nueva Esperanza | Moncagua | Caja rural, granos básicos |
| 5 | Red de Mujeres y Microempresa Tajadas La Bendición | Potrerrillos | Caja rural, Tajadas de plátano |
| 6 | Red de Mujeres Unión y Esfuerzo | San Sebastián | Caja Rural, Mantas, Carteras |
| 7 | Unión y Esfuerzo | Chiquirín | Caja rural, granos básicos |
| 8 | Caminando hacia la Excelencia | Chorrera | Caja rural, granos básicos, Hortaliza |
| 9 | Mujeres Emprendedoras | Zanate | Caja rural, granos básicos, Aguacate Hass |
| 10 | Mujeres en Victoria | San Isidro | Caja rural, Tajadas de plátano |
| 11 | Panadería la Bendición | San Francisco | Venta de pan |
| 12 | Red de Jóvenes unidos para transformar | Carrizal | Caja rural |
| 13 | Red de Mujeres Un Nuevo Sendero | Potrerrillos | Caja rural |
| 14 | Mujeres con visión | Chimilcora | Caja rural |
| 15 | Tortilla de nachos Colosuca | San Sebastián | Tortillas para enchiladas y nachos |
| 16 | Derivados de elote Chavelita | San Sebastián | Venta de atol agrio |
| 17 | Tortillas de harina y tacos Eben Ezer | San Sebastián | Tortilla de harina para baleada |
| 18 | Envasados la Bendición | San Sebastián | Venta de encurtido envasado |
| 19 | Mujeres Lencas | San Sebastián | Venta de café molido |
| 20 | Baleadas La Bendición | San Sebastián | Venta de Baleadas |

Secadores de granos

En el municipio no existen secadores de granos

5. Institucionalidad e Inversión para el Desarrollo

5.1 Principales indicadores de desempeño Municipal

La Corporación Municipal cuenta con departamentos que cumplen con su manual de obligaciones y funciones emitido por la ley de municipalidades de Honduras. Que son los entes involucrados en la ejecución de proyectos que depende de la Unidad Técnica Municipal que es la que hace las validaciones y evaluaciones de los posibles proyectos a ejecutarse dentro de cada comunidad o caserío también hay otros departamentos de apoyo a la unidad técnica como ser: departamento de CATASTRO, departamento de UMA, Dirección Municipal de Educación, Oficina de la Mujer y Juventud.

Incidencia en la población y el territorio

La Municipalidad de San Sebastián no cuenta con un Orden jerárquico bien definido es decir no hay un departamento de Obras Públicas, no Hay un departamento de desarrollo social en su lugar esta una unidad técnica Municipal que hace el rol de los dos y conjunto con otros departamentos existentes dentro de la municipalidad.

La participación de la población es muy importante para la ejecución de los proyectos de desarrollo comunitario ya que bajo la nueva ley de municipalidades el 30% de la ejecución de los proyectos los aporta la comunidad y es parte fundamental ya que incide mucho en que el proyecto se ejecute en un 100%.

La Municipalidad de San Sebastián tiene influencia al 100 % de sus Aldeas, Caseríos, y Barrios con el objetivo de lograr un desarrollo ordenado optimizando todos los recursos que cuenta la Municipalidad.

La corporación municipal de San Sebastián Lempira es un ente comprometido con el desarrollo de las comunidades, siempre enmarcándose y rigiéndose bajo las nuevas

leyes municipales, es decir que las transferencias municipales y los impuestos municipales se usen a fin u objetivo para los cuales están orientados.

5.2 Presencia Institucional

En el Municipio de San Sebastián existen varias instituciones públicas y privadas que han contribuido al desarrollo de la comunidad. Dichas instituciones han brindado su apoyo técnico y financiero a la realización de proyectos en todo el Municipio. Entre las más importantes podemos mencionar las siguientes

| N | Institución | Publica | Privada |
|----|-----------------------|---------|---------|
| 1 | UNICEF | X | |
| 2 | Salud | X | |
| 3 | Mancomunidad Colosuca | X | |
| 4 | Plan Internacional | | X |
| 5 | CASM | | X |
| 6 | CONANFO | X | |
| 7 | INVEST-H | x | |
| 8 | USAID GHL | x | |
| 9 | Municipalidad | X | |
| 10 | Iglesia Católica | | X |
| 11 | Iglesia Evangélica | | X |
| 12 | IHCAFE | X | |
| 13 | Aldeas Globales | | x |
| 14 | ODECO | | X |
| 15 | PMA | x | |

Programas y proyectos su población objetivo y tipo de servicio que brindan

| N° | Institución | Programa o Proyecto | Población objetivo | Tipo de servicio que brinda |
|----|---|---------------------|---|-----------------------------|
| 1 | Secretaria de Desarrollo e Inclusión Social | Vida Mejor | Personas de escasos recursos económicos | Social |

| | | | | |
|---|---|----------------------------------|-----------------------------|------------------------|
| 2 | JICA | Proyecto focal II | En todo el Municipio | Asistencia Técnica |
| 3 | Cooperación Española | Proyecto de Agua y Saneamiento | El Municipio | Servicio de agua |
| 3 | Cooperación Española/ Mancomunidad Colosuca | Proyecto Plaza Municipal | El Municipio | Servicio Público |
| 4 | UNICEF | PMIAJ | Niñez y Juventud | Monitoreo y evaluación |
| 5 | Mancomunidad Colosuca | PMIAJ | Grupos Vulnerables | Asistencia técnica |
| 6 | Mancomunidad Colosuca | Programa de alimentación escolar | Niños de Centros Educativos | Dotación de alimentos |
| 7 | Clínica San Lucas | Letrinas | Familias en extrema pobreza | Letrinas y pilas |

Instancias creadas en el Municipio y su Funcionalidad

En el municipio existe una fuerte suma de instancias creadas por el Gobierno Municipal e instituciones

Formas de Organización existentes en el Municipio

| No | ORGANIZACIÓN | FUNCIONES |
|----|--------------------------------|--|
| 1 | Patronatos/ CODECOS | Sus funciones principales se orientan a la gestión de proyectos de infraestructura, así como a procesos de organización y participación de la sociedad en el tratamiento de problemas de interés público; ninguno de estos cuenta con sus estatutos solamente uno tiene Personería Jurídica. |
| 2 | Las Juntas de Agua: | Son responsables del buen manejo y administración de los acueductos, tanto en la construcción de los mismos como en su operación; también, centran su interés en el buen funcionamiento organizacional y administrativo de las mismas Juntas, así como en la protección, control y manejo de las fuentes productoras de agua, protección de los recursos naturales |
| 4 | Iglesias: | Su misión está orientada a promover los valores espirituales cristianos con énfasis en el amor al prójimo y ejercer la paz, armonía y la comprensión entre los habitantes ya que para ello existen varios grupos pertenecientes a la iglesia católica. |
| 5 | Sociedad de Padres de Familia. | Brindan apoyo a los procesos de enseñanza – aprendizaje de los niños mediante diversas actividades realizadas a nivel del Centro Educativo, la comunidad y en la familia. |
| 6 | Clubes Deportivos | Representan un espacio de recreación para la juventud y de promoción de la armonía entre, y para, los pobladores. |
| 7 | Red de comunicadores | Esta organización tiene como fin, rescatar las diferentes actividades que pasan en el Municipio, entrevistando a personas |

| | | |
|---|----------------|---|
| | Infantiles | que desempeñan diferentes cargos en la sociedad. |
| 8 | Red de Mujeres | Emprendedurismo, asistencia técnica, fortalecimiento de capacidades, organización y funcionamiento de cajas rurales, capacitaciones en género, autoestima, incidencia política, plan de equidad de género |
| 9 | CODELES | El comité de emergencias locales, activa las organizaciones de sociedad civil para atender emergencias catastróficas provocadas por el cambio climático, capacita a las comunidades en casos de brindar atenciones o sufrir un derrumbe o temblor y este provoque daños |

5.3 Sociedad Civil

Cantidad y tipo de organizaciones existentes, funcionalidad e incidencia.

En San Sebastián existe un total de 139 tipos de organizaciones de la sociedad civil, de las cuales los Patronatos y juntas de agua son la base organizativa comunitaria más importante por su involucramiento en procesos de desarrollo local, y funcionan como uno de los enlaces más cercanos con la Municipalidad, así como con las distintas instituciones de desarrollo que operan en el Municipio.

El tipo de organizaciones existentes son: patronatos, junta de agua, iglesias (Evangélicas y católicas), sociedad de padres de familia por cada Centro Educativo, Comités de Salud y de Vigilancia, Grupos Campesinos, Comité de Irrigación por Goteo, Equipos de Fútbol, Grupos de Plan en Honduras, Red de Comunicadores Infantiles y Grupo de Artesanos. Cada una de estas organizaciones civiles juegan sus propios roles encaminados al desarrollo del Municipio.

Tienen un alto nivel de incidencia en la población debido a que hay presencia de ellas en todas las comunidades del Municipio, mejorando así el servicio que las mismas prestan.

5.4 INVERSION SOCIAL

Tipo y monto de inversión social

| Nº | Nombre del Proyecto | Ubicación Exacta del Proyecto | | Presupuesto Aprobado | Fondos Utilizados | |
|-------------------|--|-------------------------------|----------------------------|----------------------|-------------------|-------------------|
| | | Urbano | Rural | | Propios | Transferencias |
| | | Barrio/ Colonia | Aldea/ Caserío | | | |
| VIDA MEJOR | | | | | | |
| 1 | Sector de salud | | | | | |
| 1,1 | Contraparte de proyecto de Agua, comunidad El Cutal | | COMUNIDAD EL CUTAL | 70,000.00 | | 70,000.00 |
| 1,2 | Construcción CESAR Laguna Villa | | LAGUNA VILLA | 300,000.00 | | 300,000.00 |
| 1,3 | Contraparte de proyecto de Agua, comunidad de San Francisco | | COMUNIDAD DE SAN FRANCISCO | 80,000.00 | | 80,000.00 |
| 1,4 | Contraparte proyecto de Agua, comunidad de Carrizal Centro | | CARRIZAL CENTRO | 100,000.00 | | 100.000,00 |
| 1,6 | Contraparte proyecto de Agua, comunidades de Cutal y Suyatal | | CUTAL Y SUYATAL | 70,000.00 | | 70.000,00 |
| 1,7 | Contraparte proyecto de agua, Comunidad de Piedra del Lirio | | COMUNIDAD PIEDRA DE LIRIO | 50,000.00 | | 50.000,00 |

| | | | | | | |
|----------|--|--|-----------------------------|---------------------|---|---------------------|
| 1,8 | Proyecto de Agua comunidad de San Antonio | | COMUNIDAD DE SAN ANTONIO | 10,000.00 | | 10.000,00 |
| 1,9 | Electrificación comunidad de Rancho Pericón | | COMUNIDAD DE RANCHO PERICON | 500,000.00 | | 500.000,00 |
| | Sub total | | | 1,180,000.00 | - | 1.180.000,00 |
| 2 | Sector Saneamiento | | | | | |
| 2,1 | Construcción de letrinas en las Aldeas de Cubite, Conrro y La Cruz | | CUBITE CONRORO Y LA CRUZ | 100,000.00 | | 100.000,00 |
| | Sub total | | | 100,000.00 | - | 100.000,00 |
| 3 | Sector de electrificación | | | 100,000.00 | | - |
| 3,1 | | | | 0,00 | | - |
| 3,2 | | | | 0,00 | | - |
| | Sub total | | | - | | - |
| 4 | Sector Educación | | | | | - |
| 4,1 | Construcción de Escuela "Eusebio López", Las Delicias | | LAS DELICIAS | 150,000.00 | | 150.000,00 |
| 4,2 | Construcción de Escuela "José Trinidad Cabañas" Agua Fría | | AGUA FRIA | 130,000.00 | | 130.000,00 |
| 4,3 | Construcción de Escuela "Marco Tulio Vásquez" Chiquirín | | CHIQUIRIN | 130,000.00 | | 130.000,00 |

| | | | | | | |
|----------|--|-------------------|-----------------|-------------------|---|-------------------|
| 4,4 | Construcción de aula en Escuela "Francisco Murillo Soto", Rancho Pericón | | RANCHO PERICON | 150,000.00 | | 150.000,00 |
| 4,5 | Construcción de Escuela "Armando Escalón", comunidad de Cubite | | CUBITE | 100,000.00 | | 100.000,00 |
| 4,6 | Mejoramiento de techo Escuela "Erick Mauricio Rodríguez", Piedra de Lirio | | PIEDRA DE LIRIO | 10,000.00 | | 10.000,00 |
| 4,7 | Remodelación de techo de kínder "Consuelo Pineda Ordóñez", Casco Urbano de San Sebastián | CASCO URBANO | SAN SEBASTIAN | 10,000.00 | | 10.000,00 |
| 4,8 | Adición o mejora Escuela "Faro de Luz", comunidad Suyatal | | SUYATAL | 20,000.00 | | 20.000,00 |
| 4,9 | Ampliación de sistema de electrificación, Barrio El Colegio | BARRIO EL COLEGIO | | 120,000.00 | | 120.000,00 |
| | Sub total | | TOTAL | 820,000.00 | - | 820.000,00 |
| 5 | Sector vivienda | | | | | - |

| | | | | | | |
|----------|--|---------------------------|-------------------------|---------------------|----------|---------------------|
| 5,1 | Compra de terreno de viviendas CEPUDO | BARRIO EL ESTADIO | | 400,000.00 | | 400.000,00 |
| 5,2 | Mejoramiento de vivienda (Zona Baja) | | ZONA BAJA | 100,000.00 | | 100.000,00 |
| 5,3 | Mejoramiento de vivienda (Zona Media) | | ZONA MEDIA | 50,000.00 | | 50.000,00 |
| 5,4 | Mejoramiento de vivienda (Zona Alta) | | ZONA ALTA | 20,000.00 | | 20.000,00 |
| 5,5 | Mejoramiento de vivienda Agua Fría y Carrizalito | | AGUA FRIA Y CARRIZALITO | 500,000.00 | | 500.000,00 |
| | Sub total | | TOTAL | 1,070,000.00 | - | 1.070.000,00 |
| 6 | Sector Social (Niñez, Adolescencia y Mujer) | | | | | - |
| 6,1 | Construcción de Centro de Recreación para la Juventud | BARRIO EL CALVARIO | | 450,000.00 | | 450.000,00 |
| 6,2 | Mejoramiento de Cancha de Fútbol de la comunidad de Laguna Villa | | LAGUNA VILLA | 100,000.00 | | 100.000,00 |

| | | | | | | |
|----------|---|--|--|-------------------|---|-------------------|
| 6,3 | Mejoramiento de Cancha de Futbol de la comunidad de Santa Cruz | | SANTA CRUZ | 60,000.00 | | 60.000,00 |
| 6,4 | Mejoramiento de Cancha Deportiva, Casco Urbano, Barrio La Presa | | BARRIO LA PRESA | 50,000.00 | | 50.000,00 |
| 6,5 | Mejoramiento de Cancha Deportiva comunidad de San Francisco | | SAN FRANCISCO | 48,788.19 | | 48.788,19 |
| | Sub total | | TOTAL | 708,788.19 | - | 708.788,19 |
| 7 | Sector seguridad | | | | | - |
| 7,1 | Electrificación comunidad de Agua Fria | | AGUA FRIA | 100,000.00 | | 100.000,00 |
| 7,2 | Electrificación comunidades de Nueva Betania, La Hacienda, El Volcancito y Santa Cruz | | NUEVA BETANIA, LA HACIENDA, EL VOLCANCITO Y SANTA CRUZ | 937,677.22 | | 937.677,22 |
| 7,3 | Electrificación comunidad de Potrerillos Centro | | POTRERILLOS | 650,000.00 | | 650.000,00 |
| 7,4 | Electrificación comunidades de La Hacienda, El Achiote y Amatillo | | LA HACIENDA, EL ACHIOTE Y AMATILLO | 100,000.00 | | 100.000,00 |

| | | | | | | |
|----------|--|--|---------------------------|---------------------|------------|---------------------|
| 7,5 | Electrificación comunidad de La Estanzuela | | ESTANZUELA | 100,000.00 | | 100.000,00 |
| 7,6 | Electrificación comunidades de San Antonio y Potrerillos | | SAN ANTONIO Y POTRERILLOS | 300,000,00 | | 300.000,00 |
| | Sub total | | | 2,187,677.22 | | 2.187.677,22 |
| 8 | <u>Sector Preservación del Patrimonio</u> | | | | | - |
| - | | | | 0,00 | | - |
| | Sub total | | | - | | - |
| 9 | <u>Sector red vial</u> | | | | | - |
| 9,1 | Apertura de Carretera desvío de El Amol a Los Lesquines | | EL AMOL A LOS LESQUINEZ | 200,000.00 | 150.000,00 | 50.000,00 |
| 9,2 | Mantenimiento de Carretera San Antonio a Carrizalito | | SAN ANTONIO Y CARRIZALITO | 50,000.00 | | 50.000,00 |
| 9,3 | Apertura de Carretera de Chimilcora hacia El Matasano | | SAN ANTONIO A CARRIZALITO | 400,000.00 | | 400.000,00 |
| 9,4 | Apertura de Carretera Zona Baja del Sucte hacia la comunidad de Caña Perdida | | CAÑA PERDIDA | 500,000.00 | | 500.000,00 |
| 9,5 | Mantenimiento de calle de La Hacienda Susuite a Mocal | | LA HACIENDA SUSUITE | 185,824.90 | | 185.824,90 |

| | | | | | | |
|---------------------------------------|---|---|--------|---------------------|-------------------|---------------------|
| 9,6 | Manteniendo de Carretera con fondo cafetero según convenio de San Sebastián hacia Cubite | | CUBITE | 200,000.00 | | 200.000,00 |
| 9,7 | Pedrimetado de calles de Casco Urbano, esquina opuesta del kínder hacia salida | BARRIO EL CENTRO | | 400,000.00 | | 400.000,00 |
| 9,8 | Balastreo de 4 kilómetros de calles de los Barrios Las Colinas, El Malcinco y Bejucal, Pozo Hondo | BARRIO LAS COLINAS, EL MALCINCO Y BEJUCAL, POZO HONDO | | 409,920.60 | | 409.920,60 |
| - | Sub total | | | 2,345,745.50 | 150.000,00 | 2.195.745,50 |
| 10 | Sector Productividad | | | | | - |
| - | | | | 0,00 | | - |
| - | Sub total | | | - | | - |
| 11 | Sector de Edificación de Bienes Municipales | | | | | - |
| | | | | 0,00 | | - |
| | | | | 0,00 | | - |
| | SUB TOTAL | | | - | | - |
| TOTAL, PLAN DE INVERSION ANUAL | | | | 8,412,210.91 | 150.000,00 | 8.262.210,91 |

Fuentes de Inversión y Ejecutores

En el 2018, los distintos proyectos en el municipio se han ejecutado en mayoría por la Municipalidad San Sebastián Lempira, algunos se han ejecutado Mancomunados con otras instituciones como ser:

| INSTITUCIONES E ORGANIZACIONES | FUENTES DE INVERSIÓN O EJECUTORES |
|--|-----------------------------------|
| Mancomunidad MAPANCE | Fuente de Inversión y ejecutor |
| Mancomunidad Colosuca | Fuente de Inversión y ejecutor |
| Jefe Región Sanitaria Departamental de Lempira | Fuente de Inversión y ejecutor |
| Red Descentralizada de Salud Colosuca | Fuente de Inversión y ejecutor |
| Dirección Departamental de educación | Fuente de Inversión y ejecutor |
| Dirección Municipal de Educación de San Sebastián | Fuente de Inversión y ejecutor |
| PROHECO | Fuente de Inversión y ejecutor |
| INFOP | Fuente de Inversión y ejecutor |
| CONEANFO / Escuelas Taller | Fuente de Inversión y ejecutor |
| AHPROCAFE | Fuente de Inversión y ejecutor |
| Instituto Hondureño del Café (IHCAFE) | Fuente de Inversión y ejecutor |
| Secretaría de Desarrollo e Inclusión Social. | Fuente de Inversión y ejecutor |
| Centro de Desarrollo Empresarial / MYPYME | Fuente de Inversión y ejecutor |
| Instituto de Conservación Forestal (ICF) | Fuente de Inversión y ejecutor |
| Programa Nacional de Desarrollo Rural y Sostenible (PRONADERS) (IDECOAS) | Fuente de Inversión y ejecutor |
| Oficina Instituto Hondureño de Turismo (IHT) | Fuente de Inversión y ejecutor |
| COPECO / comisionado Occidente | Fuente de Inversión y ejecutor |
| Policía Nacional | Fuente de Inversión y ejecutor |
| Cámara Nacional de Turismo Lempira. | Fuente de Inversión y ejecutor |

| | |
|--|--------------------------------|
| Cámara de Comercio e industria - Lempira | Fuente de Inversión y ejecutor |
| USAID NEXOS | Fuente de Inversión y ejecutor |
| USAID ACCESO | Fuente de Inversión y ejecutor |
| HEIFER Internacional | Fuente de Inversión y ejecutor |
| Visión Mundial | Fuente de Inversión y ejecutor |
| Fundación HELVETAS Honduras | Fuente de Inversión y ejecutor |
| Hábitat para la humanidad | Fuente de Inversión y ejecutor |
| Plan Internacional Honduras | Fuente de Inversión y ejecutor |
| ASONOG | Fuente de Inversión y ejecutor |
| CASM | Fuente de Inversión y ejecutor |
| Fundación ETEA | Fuente de Inversión y ejecutor |
| Programa Mundial de Alimentos (PMA) | Fuente de Inversión y ejecutor |
| CEPUDO | Fuente de Inversión y ejecutor |

5.5 PRINCIPALES POTENCIALIDADES Y PROBLEMAS

| ORDENAMIENTO TERRITORIAL | |
|--|--|
| Fortalezas | Oportunidades |
| <ul style="list-style-type: none"> Existencia de un Departamento de CATASTRO, organizado con el Fin de Regular lo Concerniente al Ordenamiento Territorial. Algunas Comunidades Cuentan con el Título Comunitario que Permite Evitar Conflictos Entre Comunidades Vecinas. Entre Ellas Están Estanzuela, Santa Cruz y Cutal. La Mayoría de las Fuentes de Agua con las que Cuenta el Municipio Están Delimitadas como Zonas Protegidas. | <ul style="list-style-type: none"> Se Cuenta con el Apoyo del Instituto Nacional Agrario (INA) para el Proceso de Titulación de Tierras. Gestionar el Título Comunitario a Través del Instituto Nacional Agrario (INA) |
| Debilidades | Amenazas |
| <ul style="list-style-type: none"> Calles y Caminos Estrechos porque no se Cuenta con una Adecuada Delimitación. Deficiente Ordenamiento de Viviendas. La Mayoría de Tierras en las Comunidades son Comunales y Ejidales. No Todas las Comunidades Tienen Acceso a los Edificios de Servicios Públicos, como ser Centros de Salud. | <ul style="list-style-type: none"> Conflicto entre Personas porque no Tienen Tierras Tituladas. Conflictos Personales Debido a Herencias |
| SALUD Y NUTRICIÓN | |
| Fortalezas | Oportunidades |
| <ul style="list-style-type: none"> El CESAMO San Sebastián Cuenta con Apoyo Directo de la Red Descentralizada de Salud. Apoyo Activa por Parte del Gobierno Municipal Cuenta con Personal Voluntario para Traslado de Pacientes de las Comunidades Se Cuenta con Equipo de Atención Primaria a Niños de la Comunidad Apoyo del Personal de Salud Fuera de Horas Laborales. Cuenta con el Apoyo de | <ul style="list-style-type: none"> Capacitaciones a Madres de Familia Sobre Salud y Nutrición. Acceso a los Huertos Familiares Para el Cultivo Diversificado de Alimentos. Acceso a Sistema de Salud en el Municipio Mejora de las Condiciones Alimentarias a Través de Huertos Familiares Capacitaciones sobre cómo Preparar Nuevos Alimentos para Tener una Dieta Balanceada Mujeres Embarazadas Hacen Seguimiento de su Estado en el Centro |

| | |
|---|--|
| <p>Instituciones que en Alianza con Salud Brindan el Servicio a la Población.</p> <ul style="list-style-type: none"> • Cuenta con el Apoyo de los Centros Educativos del Municipio para Poder Impartir charlas de Salud a los Mismos. | <p>de Salud</p> <ul style="list-style-type: none"> • Capacitaciones Sobre Diversos Temas en Centros Educativos. |
| Debilidades | Amenazas |
| <ul style="list-style-type: none"> • Falta de Personal en Centro de Salud de San Sebastián y Unidades de Salud de las Comunidades. • Falta de Medicamentos para Tratar las Diferentes Enfermedades que Padece la Población. • Falta de Ambulancias. • Falta de Botiquines • Falta de Brigadas Internacionales • Ausencia de Comedores Infantiles • Falta de Letrinas en las Comunidades | <ul style="list-style-type: none"> • Alto Índice de Niñas Embarazadas. • Tramos Carreteros de las Aldeas en Malas Condiciones • Mala Atención de los Pacientes Debido a Falta de Personal y Medicamentos |
| EDUCACIÓN | |
| Fortalezas | Oportunidades |
| <ul style="list-style-type: none"> • Se Cuenta con Centro de Educación Básica Oficial y PROHECO en la Mayoría de las Comunidades. • Una Dirección Distrital que Vela por el Buen Manejo y Desempeño de los Centros Educativos. • Personal Preparado Afines al Ámbito Educativo. • Apoyo de la Municipalidad en los Temas Relacionados a la Educación. • Apoyo de Diversas Instituciones en los Centros Educativos • Disposición de los Maestros a los Cambios en un 90% • Organización de los Centros Educativos En Redes • Capacitación del Programa “De Lectores a Líderes” y Apoyo con Textos y Otro Material Fungible • Se Cuenta con un Instituto para la Educación Media • Se Cuenta con merienda escolar | <ul style="list-style-type: none"> • Apoyo de la Comunidad en la Ejecución de Proyectos. • Apoyo de Otras ONG para el Fortalecimiento de la Educación en el Municipio. • Apoyo con Becas a los Niños por Medio de Diferentes Programas. • Fortalecimiento de los Gobiernos Estudiantiles. • Escuela para Padres • Acceso a la Educación Media • Acceso a la Educación Básica en Tercer Ciclo • Oportunidad de Preparación Para los Docentes, en Obtención de Títulos de Educación Superior |

| GRUPOS: VULNERABLES | |
|----------------------------|--------------------|
| Fortalezas | Debilidades |

| Debilidades | Amenazas |
|--|---|
| <ul style="list-style-type: none"> • Falta De Docentes En Centros De Educación Básica En Áreas Rurales • Edificios Escolares En Mal Estado • Falta De Mobiliario Y Equipo • Falta De Personal Docente En El Área de Ingles • Solo un 1% de los Centros Educativos Cuenta con una sala Tecnológica • Falta de Bibliotecas en los Centros Educativos • Distancia de los Centros Educativos y Mal Estado de las Vías de Comunicación | <ul style="list-style-type: none"> • No Se Cuenta Con Vigilancia En Centros Educativos • Falta De Participación De Algunos De Los Padres De Familia En La Educación • Algunos Docentes No Tienen Permanencia En Los Centros Educativos • Niños en Edad Escolar no son Enviados a la Escuela |

| | |
|--|---|
| <ul style="list-style-type: none"> • Trabajos de la Oficina de la Mujer y Oficina de la Juventud • Casa del Adulto Mayor • Existencia de un Comité Defensor de la Niñez. • Organización de Red de Mujeres • Múltiples Áreas de Recreación • Existencia del Programa Municipal Para la Infancia, Adolescencia y Juventud (PMIAJ) • Creación de Grupos de Jóvenes Organizados • Organización de Directivas del Adulto Mayor • Grupos de Emprendedurismo • Apoyo de UNICEF, CASM, CONEANFO, Criando con Amor, Plan Internacional Honduras, USAID. | <ul style="list-style-type: none"> • Falta de Ampliación de Red de Mujeres Organizadas en las Zonas Delimitadas • Poca Ejecución en los Presupuestos Asignados para la Realización de Actividades en Beneficio de las Mujeres. • Bajo Presupuesto para la Ejecución de Actividades en Beneficio de la Niñez y Juventud. • Falta de Fuentes de Empleo Decente. • Falta de Organización de Comités de Vigilancia para la Abogacía de Derechos. • Falta de Compromiso de las Autoridades Competentes en el Cumplimiento de los Derechos de los Grupos Vulnerables. • Poca participación en los Diferentes Programas que realizan las comunidades por parte de la Población, |
| Oportunidades | Amenazas |
| <ul style="list-style-type: none"> • Inclusión de Niños y Jóvenes del Municipio a Programas como la Red de Comunicadores para Fortalecer Habilidades • Poca Motivación hacia los Niños para Incluirse en Diversos Programas • Oportunidades de Superación para las Mujeres • Un Lugar de Recreación para las Personas de la Tercera Edad • Capacitaciones a Mujeres de Microempresas • Apoyos Financiados por Instituciones a Grupos Organizados. • Capacitaciones a Grupos de Jóvenes Emprendedores • Capacitaciones a Jóvenes Sobre Valores Morales y Espirituales a Través de Iglesias. • Capacitaciones de Manualidades a Tercera Edad, | <ul style="list-style-type: none"> • Drogadicción • Violencia • Alcoholismo • Pérdida de Valores Morales y Espirituales. • Falta de Educación en el Hogar. • Embarazo en Adolescentes. • Niñez en Riesgo Social • Trabajo Infantil • Deserción Escolar • Integridad Familiar |

| | |
|--|--|
| <ul style="list-style-type: none"> • Capacitación en Temas de Prevención y Derechos • Capacitación a Jóvenes en Distintos Temas de Formación y Prevención a Través de la Oficina Municipal de la Juventud. | |
|--|--|

RECURSOS NATURALES Y AMBIENTE

| Fortalezas | Oportunidades |
|--|---|
| <ul style="list-style-type: none"> • Campañas de Reforestación a Través de MAPANCE, ICF e Instituciones Educativas. • Cuenta con una Unidad Municipal Ambiental (UMA) que Regula la Conservación Forestal. • Cuenta con Apoyo de Mancomunidad de Municipios del Parque Nacional Montaña de Celaque (MAPANCE) que su Principal Objetivo es: Proteger y Conservar la Reserva Biológica Volcán Pacayitas. • Cuenta con Fuentes de Agua que Abastecen la Necesidad de la Población. • Se Cuenta con Reservas Protegidas • Existen Ordenanzas de Protección a la Fauna y Flora Silvestre. • Construcción de Eco Fogones, para el Ahorro de Leña. • Apoyo de USAID ACS • Apoyo de USAID Gema en Manejo de Microcuencas y Calidad de Agua • Implementación de Viveros por Parte de la Municipalidad • Apoyo de la Municipalidad en la Conservación de los Recursos Naturales • Realización de Cabidos Abiertos con el Objetivo de Concientizar y Asegurar la Protección de los Recursos Naturales | <ul style="list-style-type: none"> • Capacitaciones a las Comunidades Sobre Mantenimiento de los Recursos Naturales • Programas de Reforestación con Escuelas, Personas de la Comunidad e Instituciones • Construcción de Basureros Comunitarios • Capacitaciones a Grupos Organizados Sobre Prevención y Control de Incendios • Capaciones en Conjunto con Organizaciones a Juntas de Agua • Demarcación y Elaboración de Plan de Manejo de Microcuencas |

| Debilidades | Amenazas |
|---|--|
| <ul style="list-style-type: none"> • No hay Comités de Vigilancia de los Recursos Naturales en las Comunidades • Falta de Conciencia de la Población Sobre los Recursos Naturales y Ambiente • Desorganización Comunitaria que Velen por la Conservación. • Poco apoyo por parte de las corporaciones. • No hay presupuesto para los proyectos de recursos naturales y ambiente. • Falta de un apoyo logístico en temporadas críticas. • Poco personal en el área de la UMA. | <ul style="list-style-type: none"> • Incendios Forestales • Uso Excesivo de Químicos para Cultivar • Tala del Bosque • Casería de Animales Silvestres • Avance de la Frontera Agrícola • Comercialización Ilegal de Madera |
| VIVIENDA | |
| Fortalezas | Oportunidades |
| <ul style="list-style-type: none"> • Apoyo de la Municipalidad en Donación de Materiales de Construcción a Personas de Escasos Recursos Económicos. • Apoyo de Otras Instituciones como ser ONG y Organismos Internacionales, en Construcción, Donación de Materiales de Construcción y Apoyo Financiero para Personas de Escasos Recursos Económicos • Remesas Económicas que Sirven para Mejora de Viviendas • Creación de Programas Municipales que Apoyan la Mejora de Viviendas | <ul style="list-style-type: none"> • Población con Oportunidad de Tener su Propia Casa • Acceso al Programa “Vida Mejor”. • Implantación del Programa “Chamba Comunitaria”. • Construcción de Casas por Parte del Programa Vida Mejor • Mejora de las Condiciones de las Viviendas en Zonas de Difícil Acceso |
| Debilidades | Amenazas |
| <ul style="list-style-type: none"> • Bajos Ingresos Económicos en las Familias, que Limitan Optar a Financiamientos para una Vivienda Digna. • Viviendas en muy Malas Condiciones. • El Presupuesto no da Abasto para Suplir Todas las Necesidades de Vivienda en la Población. | <ul style="list-style-type: none"> • Situación Socioeconómica del País. • Deficiente Canalización de Ayudas Sociales • Alto Costo de los Materiales de Construcción. • Migración de los Pobladores |

| | |
|---|--|
| <ul style="list-style-type: none"> • Letrinas en mal Estado, Comprometiendo la Salud de la Población. • Hacinamiento en Viviendas en Diferentes Comunidades. • Construcciones en Zonas de Riesgo • Mal estado de vías de acceso hacia las comunidades del municipio | |
|---|--|

AGUA Y SANEAMIENTO

| Fortalezas | Oportunidades |
|---|---|
| <ul style="list-style-type: none"> • Existencia de UMASSS Oficina de Agua Saneamiento, que Regula el Pago. • Se Cuenta con Recurso Humano en la Parte Operativa en la UMASSS. • Alcantarillado Sanitario, Solo en el Casco Urbano • Remodelación de Línea de Conducción del Proyecto de Agua Potable Actual en Diversas Localidades del Municipio. • Apoyo de USAID a las Juntas de Agua en el Municipio • Planta de Tratamiento de Aguas Negras • Mejora en la Distribución de Recursos en el Municipio • Funcionamiento del Proyecto de Agua Anterior en Menor Escala • Anexión de Otras Fuentes de Agua a la Fuente Principal • Se Cuenta con Personería Jurídica • Gestión de Declaratorias de Fuentes de Agua | <ul style="list-style-type: none"> • Concientizar a la Población Sobre el uso Adecuado del Agua. • Desarrollo Sostenible del Casco Urbano que Necesita del Servicio de Agua. • Capacitación a las Juntas De Agua • Gestión de Creación de Reservorios de Agua con IDECOAS • Basureros Comunitarios que Permiten un Saneamiento Adecuado en las Comunidades y Reduzcan la Contaminación a las Fuentes de Agua Cercanas. |
| Debilidades | Amenazas |
| <ul style="list-style-type: none"> • Hay Comunidades que no Cuentan con el Servicio de Agua Potable. • Mal uso del Agua. • Alcantarillado en Casco Urbano solo Cubre el 70% • No se Cuenta con Alcantarillado Sanitario en las Aldeas. • La Topografía Imposibilita el Servicio Adecuado de Agua y Alcantarillado en Algunas Zonas del Municipio • Existen Comunidades en las que no se Cuenta con Proyectos de Agua | <ul style="list-style-type: none"> • Deforestación Cerca de las Fuentes de Agua. • Mal uso de Agua • Escases de Agua en Zona Alta • Contaminación de Fuentes de Agua por Químicos, Aguas Mieles, Basura, Heces. • Incendios Forestales • Desabastecimiento Debido a Incremento Poblacional • Invasión Agrícola, Ganadera y Humana en Zonas de Reserva de |

| | |
|---|---|
| <ul style="list-style-type: none"> • Mala Organización de las Juntas de las de Agua • La Mayoría de los Proyectos de Aguade las Aldeas están Caducados • Falta de Mantenimiento en Líneas Conductuales de Proyecto de Agua • Falta de un Basurero Municipal • Falta de existencia de una oficina de la UMASSS de agua y saneamiento que regule el pago | <p>Agua</p> <ul style="list-style-type: none"> • Situación Climática, Veranos Prolongados. |
|---|---|

ECONOMÍA

| Fortalezas | Oportunidades |
|---|--|
| <ul style="list-style-type: none"> • Familias Beneficiadas por Remesas Enviadas por Familiares en el Extranjero. • Alto Índice de Profesionales en el Municipio • Carreteras en Regular Estado Desde Puntos Estratégicos del Municipio que Favorecen la Inversión y Crecimiento Económico • Apoyo por Parte de Instituciones en el Ámbito Agrícola y Ganadero. | <ul style="list-style-type: none"> • Apertura de Cajas Rurales • Acceso al Crédito Solidario • Capacitaciones en Temática de Emprendedurismo. • Creación de Nuevos Empleos a Través de Microempresas |
| Debilidades | Amenazas |
| <ul style="list-style-type: none"> • Falta de Recursos Económicos y Formación para Emprender su Propio Negocio. • Falta de un Banco para Depositar los Recursos Económicos de la Población • Gran Cantidad de Economías Debilitadas Debido a la Falta de Educación Financiera en las Familias que Reciben Remesas. • Precios mas altos respecto al exterior • Competitividad en el campo laboral | <ul style="list-style-type: none"> • Altos Costos de Productos de la Canasta Básica. • Inflación de la Economía. • Migraciones hacia el Extranjero. |

PARTICIPACIÓN

| Fortalezas | Oportunidades |
|---|--|
| <ul style="list-style-type: none"> • Apoyo de Municipalidad para Fortalecer las Capacidades Locales Dentro de la Comunidad | <ul style="list-style-type: none"> • Organización de Juntas de Agua y Patronatos. • A Través de las Organizaciones que |

| | |
|--|---|
| <ul style="list-style-type: none"> • Existencia de Patronatos y Juntas de Agua en Diferentes Zonas y Comunidades. • Existen Red de Mujeres en la Zona • Cabildos Abiertos, como Mecanismo de Participación que Permite el Involucramiento de la Población en Temas de Interés General para el Municipio. • Existencia de Redes Juveniles en el Municipio. • Creación de Programas con el Objetivo de Apoyar a Niñez, Juventud, Tercera Edad y Mujeres. | <p>Existen en la Comunidad se Gestionan más Rápido Todos Proyectos Comunitarios.</p> <ul style="list-style-type: none"> • Mayor Participación de la Juventud • Mayor Participación de las Mujeres en Cargos Dentro de las Organizaciones de la Comunidad. • Capacitaciones en Temas de Prevención y Derechos a la Juventud • Inclusión de las Personas a los Diferentes Grupos Existentes en la Zona. |
| Debilidades | Amenazas |
| <ul style="list-style-type: none"> • Poco Interés de Participación Ciudadana. • Zonas con Falta de Organización de Patronatos • Poca Participación por Parte de la Juventud. | <ul style="list-style-type: none"> • Perder Ayudas por Falta de Participación de la Comunidad. • Estancación en el Desarrollo Sostenible por Falta de Participación • Conflictos entre Comunidades y Autoridades Municipales por Falta de Participación Comunitaria. • Desintegración de Programas de Apoyo Debido a la Falta de Participación |
| SEGURIDAD ALIMENTARIA | |
| Fortalezas | Debilidades |
| <ul style="list-style-type: none"> • Proyecto de EUROSAN Presente en las Comunidades de Santa Cruz, Yolohuaca, Rancho, Mezcalillo, el Pito, los Naranjos, Llano Grande, Quebrada Seca, Conrroro. • Instituciones con Apoyo Técnico y Financiero para la Construcción de Huertos Familiares. • Proyectos de Regadillo para Optimizar los Procesos de Cosechas. • Tierras para la Producción e Diferentes Cultivos. • Proyecto de Huertos Familiares y Recursos Humanos Capacitados en la Temática • Implementación de Sistemas de | <ul style="list-style-type: none"> • Falta de Cobertura en todo el Municipio con el Proyecto de Huertos Familiares. • Falta de Organización Comunitaria • Falta de Acceso de Agua para Riego y Potable |

| | |
|---|--|
| <p>Riego en las Comunidades de: Rancho Carrizal, Conrroro, Llano Grande, Santa Cruz, Yolohuaca, los Naranjos, el Pito.</p> <ul style="list-style-type: none"> • Adecuadas Condiciones Climáticas para Horticultura y Frutales de Altura y de Zona Baja. | |
| Oportunidades | Amenazas |
| <ul style="list-style-type: none"> • Gestión de Recursos de los Programas de Gobierno • Gestión de Crédito para la Producción • Diversificar la Producción Alimentaria • Mejorar Capacidades Agropecuarias Mediante Talleres y Capacitaciones • Asistencia Técnica al Sector Agropecuario Brindada por: HEIFER, USAID, EUROSAN, DICTA, MAPANCE, ACS. | <ul style="list-style-type: none"> • Cambio Climático • Fenómenos Naturales • Plagas • Constante Deforestación de Zona de Recarga. • Las Condiciones Topográficas del Municipio • Condiciones Climáticas, como ser Prolongación del Verano |
| TIERRA | |
| Fortalezas | Debilidades |
| <ul style="list-style-type: none"> • Amplia Extensión de Tierra • Suelo Apto para Cultivar, Tierras Fértiles. • Venta de Productos Agrícolas • Se Cuenta con una Oficina Catastral que Permite Dominio Pleno de la Tierra • Alto Porcentaje de Personas que Cuentan con Tierra Propia | <ul style="list-style-type: none"> • No Todas las Personas Tienen Tierra Propia • Existen Muy Pocos Sistemas De Riegos • Tierra Sin Legalizar Que Generan Conflictos. |
| Oportunidades | Amenazas |
| <ul style="list-style-type: none"> • Legalización de Tierras A Través del Instituto Nacional Agrario (INA) • Apoyo de la Secretaria de Agricultura y Ganadería (SAG) con Bono de Solidaridad Productiva que Apoya con Semillas y Fertilizantes. • Habilitar los Sistemas de Riego Existentes • Apoyo de Instituciones como ANAHCAFE, IHCAFE | <ul style="list-style-type: none"> • Fenómenos Naturales • Inestabilidad Económica • Plagas • Sequia Excesiva en Tiempo de Verano. • Deforestación e Incendios |

| SEGURIDAD CIUDADANA | |
|--|--|
| Fortalezas | Oportunidades |
| <ul style="list-style-type: none"> • El Trabajo Mancomunado de los Entes de Seguridad y Autoridades Civiles. • Colaboración de los Alcaldes Auxiliares en Velar por la Seguridad Ciudadana en Cada Aldea. • La Cultura de la Denuncia a Través del 911. | <ul style="list-style-type: none"> • Patrullajes Permanentes en el Área Urbana y Rural. • Aplicación de Ley Seca de Seguridad. • Participación Ciudadana en Vigilar la Seguridad de las Aldeas y Caseríos. • Aumento de Agentes Policiales en el Municipio. |
| Debilidades | Amenazas |
| <ul style="list-style-type: none"> • Falta de Comités de Vigilancia para Velar por la Seguridad Ciudadana. • El Número Reducido de Policías en Comparación del Número de Habitantes. • Alta Tasa de Desempleo que Permite que los Jóvenes Tomen Otros Caminos en las Drogas que Aumenta la Inseguridad. | <ul style="list-style-type: none"> • Tenencia de Portación ilegal de Armas • Infiltración de la Delincuencia en los Aparatos de Seguridad. • Vagancia de Jóvenes. • Escándalos Públicos • Violencia Doméstica • Consumo de Drogas en la Juventud del Municipio |

| INFRAESTRUCTURA SOCIAL | |
|---|---|
| Fortalezas | Oportunidades |
| <ul style="list-style-type: none"> • Existen Organizaciones en el Municipio (Patronatos, Juntas de Agua, CODECOS e Iglesias) • Instituciones que Trabajan en Infraestructura Social en Apoyo del Municipio. • Presupuesto Municipal y Apoyo del Gobierno Central con Asignación de Recursos para Proyectos de Infraestructura. • Presencia del Programa Vida Mejor • Apoyo Internacional en Diversos Programas | <ul style="list-style-type: none"> • Apertura y Reparación de Calles en el Municipio • Construcción de Centros de Salud y Clínicas en las Aldeas. • Ampliación de los Proyectos de Electricidad Inconclusos. • Construcción de Centros Comunales. • Construcción de Aulas en los Centros Educativos. • Construcción y Mejoramiento de Viviendas a Personas De Escasos Recursos a Través de “Vida Mejor” • Reconstrucción y Mejora de Edificios Públicos • Mantenimiento de Edificaciones Coloniales en el Municipio |
| Debilidades | Amenazas |
| <ul style="list-style-type: none"> • Falta de Mantenimiento de las Vías de Comunicación Tanto Secundarias Como Terciarias. • Falta de Aulas en Algunos de los Centros Educativos | <ul style="list-style-type: none"> • Ausencia en la Continuidad de los Proyectos. • Falta de Mantenimiento en los Proyectos ejecutados en las comunidades. |

| | |
|---|---|
| <ul style="list-style-type: none"> • Falta de Recursos Económicos de la Comunidad para Contrapartida para que se Pueda Ejecutar en un 100% los Proyectos. • Las Reuniones Comunitarias en Algunas Comunidades se hacen en Casas Particulares por no Contar con Casa Comunal. • Falta de Edificios de Centros de Salud • Falta de una Posta Policial | <ul style="list-style-type: none"> • Aguas Lluvias Destruyen Rápido las Vías de Comunicación. • Deterioro de Edificios Públicos Debido a Falta de Mantenimiento • Daños y Perjuicios A Edificios Públicos por no Contar con Cerca Perimetral |
|---|---|

Turismo

| Fortalezas | Oportunidades |
|--|--|
| <ul style="list-style-type: none"> • Se cuenta con un Iglesia Colonial en buen estado • Se promueve la Cascada de Rancho Pericón como un atractivo turístico del municipio • Se cuenta con la montaña Volcán Pacayitas, como una zona de reserva y área protegida • En Cubite, está La Cueva del Diablo, que es otro atractivo turístico del Municipio. • Se implementa la práctica de Danzas Folklóricas a través de los cuadros de Danzas creados en diversos Centros Educativos • Permanente visitación de turistas | <ul style="list-style-type: none"> • . Formación de recurso humano • Desarrollo económico constante • Inversión económica extranjera para dar mantenimiento a las zonas turísticas • Posicionamiento del municipio como una zona con potencial turístico en el país • Creación de programas de fortalecimiento y apoyo en el sector turismo |
| Debilidades | Amenazas |
| <ul style="list-style-type: none"> • Deforestación de los bosques • Sitios turísticos físicamente no adecuados, para garantizar su protección y el confort de los turistas. • Organización Vial • Contaminación visual • Sistema de agua • Contaminación ambiental • Acceso a los sitios • Falta de guías turísticos | <ul style="list-style-type: none"> • Cambio Climático • Desastres naturales • El Seguimiento al proceso de desarrollo turístico, puede ser afectado por los cambios de Gobierno. • Destrucción del patrimonio intangible • Pérdida de recursos naturales |

SOLUCIONES A DEBILIDADES

| EJE | DEBILIDADES (PROBLEMAS) | SOLUCIONES |
|---------------------------------|--|--|
| ORDENAMIENTO TERRITORIAL | <ul style="list-style-type: none"> Calles y Caminos Estrechos porque no se Cuenta con una Adecuada Delimitación. Deficiente Ordenamiento de Viviendas. La Mayoría de Tierras en las Comunidades son Comunales y Ejidales. No Todas las Comunidades Tienen Acceso a los Edificios de Servicios Públicos, como ser Centros de Salud. | <ul style="list-style-type: none"> Gestionar ante catastro la delimitación de caminos y carreteras. Gestionar ante catastro el adecuado ordenamiento de viviendas. Gestionar ante el INA la titulación de tierras. Construcción de nuevos centros de salud en zonas de fácil acceso. |
| SALUD Y NUTRICIÓN | <ul style="list-style-type: none"> Falta de Medicamentos para Tratar las Diferentes Enfermedades que Padece la Población. Falta de Ambulancias. Falta de Botiquines comunitarios. Falta de Brigadas médicas Internacionales Ausencia de Comedores Infantiles | <ul style="list-style-type: none"> Gestionar compra de medicamentos para abastecimientos de los centros de salud. Gestionar compra de ambulancias para unidades de salud. Gestionar compra de medicamentos para instalación de botiquines comunitarios. Gestionar brigadas médicas internacionales. Construcción de comedores infantiles. |

| | | |
|----------------------------|---|--|
| EDUCACIÓN | <ul style="list-style-type: none"> • Falta De Docentes En Centros De Educación Básica En Áreas Rurales. • Edificios Escolares En Mal Estado. • Falta De Mobiliario Y Equipo. • Falta De Personal Docente En El Área de Ingles. • Solo un 1% de los Centros Educativos Cuenta con una sala Tecnológica. • Falta de Bibliotecas en los Centros Educativos. | <ul style="list-style-type: none"> • Gestionar asignación de más docentes en centros educativos de áreas rurales. • Mejoramiento de los edificios escolares. • Gestionar compra de mobiliario y equipo para centros educativos. • Gestionar asignación de docentes En el área de inglés en los centros educativos. • Gestionar compra de equipo tecnológico para centros educativos. • Gestionar la construcción y equipamiento de biblioteca. |
| GRUPOS: VULNERABLES | <ul style="list-style-type: none"> • Falta de Ampliación de Red de Mujeres Organizadas en las Zonas Delimitadas • Poca Ejecución en los Presupuestos Asignados para la Realización de Actividades en Beneficio de las Mujeres. • Bajo Presupuesto para la Ejecución de Actividades en Beneficio de la Niñez y Juventud. • Falta de Fuentes de Empleo Decente. • Falta de Organización de Comités de Vigilancia para la Abogacía de Derechos. • Falta de Compromiso de las Autoridades Competentes en el Cumplimiento de los Derechos de los Grupos Vulnerables. | <ul style="list-style-type: none"> • Organización de red de mujeres. • Ejecución adecuada de los presupuestos asignados a grupos vulnerables. • Realizar mas actividades eficientes con el presupuesto de la niñez y juventud. • Gestionar fuentes de empleo para jóvenes. • Ampliar la cobertura de proyectos de niñez a todas las comunidades. • creación de oficina de niñez en el casco urbano |

| | | |
|--------------------------------------|---|--|
| RECURSOS NATURALES Y AMBIENTE | <ul style="list-style-type: none"> • No hay Comités de Vigilancia de los Recursos Naturales en las Comunidades • Falta de Conciencia de la Población Sobre los Recursos Naturales y Ambiente • Desorganización Comunitaria que Velen por la Conservación. • Poco apoyo por parte de las corporación. • No hay presupuesto para los proyectos de recursos naturales y ambiente. • Falta de un apoyo logístico en temporadas críticas. • Poco personal en el área de la UMA. | <ul style="list-style-type: none"> • Creación de comités de vigilancia para los recursos naturales y ambiente. • Campañas de concientización para el cuidado de los recursos naturales y ambiente. • Aplicar la ley de acuerdo a denuncias públicas de tala del bosque. • Contratar en tiempo y forma al guardabosque. |
| VIVIENDA | <ul style="list-style-type: none"> • Bajos Ingresos Económicos en las Familias, que Limitan Optar a Financiamientos para una Vivienda Digna. • Viviendas en muy Malas Condiciones. • El Presupuesto no da Abasto para Suplir Todas las Necesidades de Vivienda en la Población. • Letrinas en mal Estado, Comprometiendo la Salud de la Población. • Hacinamiento en Viviendas en Diferentes Comunidades. | <ul style="list-style-type: none"> • Ampliación del fondo de mejoramiento de viviendas. • Mejoramiento de viviendas • Construcción de letrinas. • Construcción de viviendas nuevas |

| | | |
|------------------------------|--|--|
| AGUA Y SANEAMIENTO | <ul style="list-style-type: none"> • Hay Comunidades que no Cuentan con el Servicio de Agua Potable. • Mal uso del Agua. • Alcantarillado en Casco Urbano solo Cubre el 90% • Existen Comunidades en las que no se Cuenta con Proyectos de Agua • Mala Organización de las Juntas de las de Agua • La Mayoría de los Proyectos de Aguade las Aldeas están Caducados • Falta de Mantenimiento en Líneas Conductuales de Proyecto de Agua • Falta de un Basurero Municipal • Falta de existencia de una oficina de la UMASSS de agua y saneamiento que regule el pago | <ul style="list-style-type: none"> • Construcción de proyectos de agua potable. • Construcción de nuevos proyectos de agua potable. • Completación del proyecto de alcantarillado sanitario en el casco urbano. • Organización adecuada de las juntas de agua. • Construcción de un basurero municipal. • Crear planes de concientización a los ciudadanos sobre manejo eficiente de los recursos de agua. |
| ECONOMÍA | <ul style="list-style-type: none"> • Falta de Recursos Económicos y Formación para Emprender su Propio Negocio. | <ul style="list-style-type: none"> • Gestionar capacitaciones sobre Emprendedurismo. |
| PARTICIPACIÓN | <ul style="list-style-type: none"> • Poco Interés de Participación Ciudadana. • Zonas con Falta de Organización de Patronatos • Poca Participación por Parte de la Juventud. | <ul style="list-style-type: none"> • Organizar en un 100% los patronatos comunitarios. • involucrar a jóvenes en organizaciones |
| SEGURIDAD ALIMENTARIA | <ul style="list-style-type: none"> • Falta de Cobertura en todo el Municipio con el Proyecto de Huertos Familiares. • Falta de Organización Comunitaria • Falta de Acceso de Agua para Riego y Potable | <ul style="list-style-type: none"> • Construcción de huertos familiares. • Construcción de sistemas de riego. |
| TIERRA | <ul style="list-style-type: none"> • No Todas las Personas Tienen Tierra Propia • Existen Muy Pocos Sistemas De Riegos • Tierra Sin Legalizar Que Generan Conflictos. | <ul style="list-style-type: none"> • Construcción de Lotificadora comunitaria. • Construcción de sistemas de riego • Gestionar ante el INA la titulación de tierras |

| | | |
|--------------------------------|---|---|
| SEGURIDAD CIUDADANA | <ul style="list-style-type: none"> • Falta de Comités de Vigilancia para Velar por la Seguridad Ciudadana. • El Número Reducido de Policías en Comparación del Número de Habitantes. • Alta Tasa de Desempleo que Permite que los Jóvenes Tomem Otros Caminos en las Drogas que Aumenta la Inseguridad | <ul style="list-style-type: none"> • Crear comité de vigilancia ciudadana • Coordinación más eficaz entre policía y alcalde auxiliares. • Fomentar mas cursos de empleabilidad en talleres de formación. |
| INFRAESTRUCTURA SOCIAL | <ul style="list-style-type: none"> • Falta de Mantenimiento de las Vías de Comunicación Tanto Secundarias Como Terciarias. • Falta de Aulas en Algunos de los Centros Educativos • Falta de Recursos Económicos de la Comunidad para Contrapartida para que se Pueda Ejecutar en un 100% los Proyectos. • Las Reuniones Comunitarias en Algunas Comunidades se hacen en Casas Particulares por no Contar con Casa Comunal. • Falta de Edificios de Centros de Salud • Falta de una Posta Policial | <ul style="list-style-type: none"> • Implementar un proyecto de balastreo general en las calles del municipio con la participación activa de sociedad civil. • Apertura de nuevas vías de comunicación. • Construcción de aulas en centros educativos que lo requieran. • Generar fuentes de empleo en las comunidades. • Construcción y mejora de casas comunales sectoriales. • Construcción de unidades de salud donde lo amerite. • Construcción de una posta policial en el casco urbano. |
| TURISMO | <ul style="list-style-type: none"> • Deforestación de los bosques • Sitios turísticos físicamente no adecuados, para garantizar su protección y el confort de los turistas. • Organización Vial • Contaminación visual • Sistema de agua • Contaminación ambiental • Acceso a los sitios • Falta de guías turísticos | <ul style="list-style-type: none"> • Construcción y mantenimiento del vivero municipal. • Potenciar lugares turísticos del municipio • Educar a la población sobre el buen uso del agua y manejo de los recursos naturales. |

5.6 Planes Zonales Territoriales.

A rural landscape featuring a traditional white-washed house with a tiled roof in the middle ground. To the left, a tall, slender pine tree stands prominently. In the foreground, a small, calm pond is surrounded by lush green grass. The background shows rolling hills and mountains under a hazy, overcast sky. The text is overlaid in the center of the image.

**Programacion de Plan de
Desarrollo territorial
Zona 1 San Sebastián**

Programación del Plan Zonal de Desarrollo Territorial

| Departamento: Lempira | | Municipio: San Sebastián | | Zona #1 San Sebastián Fecha: 25/02/2019 | | | | | | | | | | |
|------------------------------------|---|--------------------------------|------------------|---|----|----|----|----|----|----|---------------------|------------------------|------------|------------|
| Temática: Ordenamiento Territorial | | | | Lugar de Asamblea: San Sebastián | | | | | | | | | | |
| PRIO RIDAD | NOMBRE DEL PROYECTO / SECTOR DE DESARROLLO | COMUNIDAD | # DE BENEFIC. | AÑO EJECUCIÓN | | | | | | | COSTO APROXIMADO | APOORTE COMUNITARIO | | |
| | | | | 19 | 20 | 21 | 22 | 23 | 24 | 25 | | | 26 | |
| 1 | Delimitación de Áreas Protegidas para Conservar los Recursos Naturales y Ambiente | San Francisco | 614 | | x | x | | | | | | | L. 25,000 | L. 7,500 |
| 2 | Delimitación Zonas Productoras de Agua. | Cubite, Suyatal, San Sebastián | 2000 | | | x | x | x | | | | | L. 56,000 | L. 16,800 |
| 3 | Delimitación y Compra de Terreno de Micro cuenca Hídrica | El Pito, Mezcalillo | 250 | | | | | x | x | | | | L. 200,000 | L. 60,000 |
| 4 | Gestionar ante CATASTRO la Definición de los Límites Territoriales de la Comunidad | Suyatal, San Francisco, Cubite | 1000 | | | | x | x | x | | | | L. 20,000 | L. 6,000 |
| 5 | Reubicación de Viviendas Ubicadas sobre Zona de Micro cuenca Cañada Grande | Llano Grande | 178 | | | | | x | | | | | L. 500,000 | L. 150,000 |
| 6 | Gestionar ante Autoridades Competentes la Delimitación de Calles y Caminos de la Comunidad. | San Francisco, San Sebastián | 2151 | | x | x | | | | | | | L. 2,000 | L. 600 |
| 7 | Delimitación y Legalización de Zona de Astillero Ubicada en la Comunidad de las Hormigas. | Mezcalillo | 65 | | | | x | x | | | | | L. 10,000 | L. 3,000 |
| 8 | Delimitación de Zona Agrícola | Llano Grande, Conrroro | 550 | | | | | | x | x | | | L. 30,000 | L. 9,000 |
| 9 | Reubicación de Tubería y Rompe Cargas del Proyecto de Agua Potable del Casco Urbano. | San Sebastián | 1537 | | x | x | x | | | | | | L. 70,000 | L. 21,000 |
| | | | | | | | | | | | | | | |

| Temática: Salud y Nutrición | | | | | | | | | | | | | |
|-----------------------------|---|--|------------------|---------------|----|----|----|----|----|----|---------------------|------------------------|------------|
| PRIO RIDAD | NOMBRE DEL PROYECTO / SECTOR DE DESARROLLO | COMUNIDAD | # DE BENEFIC. | AÑO EJECUCIÓN | | | | | | | COSTO APROXIMADO | APOORTE COMUNITARIO | |
| | | | | 19 | 20 | 21 | 22 | 23 | 24 | 25 | | | 26 |
| 1 | Gestionar Compra de Ambulancia para Traslado de Pacientes a la Ciudad de Gracias Lempira. | San Francisco, Cubite, Piedra del Lirio, Carrizal Centro | 1288 | | x | x | x | x | | | | L. 2,000,000 | L. 600,000 |
| 2 | Compra de Medicamentos para Botiquín Comunitario Ubicado en Casa Particular. | San Francisco | 614 | | x | x | x | x | x | x | x | L. 100,000 | L. 30,000 |
| 3 | Abastecimiento de Medicamentos a la Unidad de Salud Asignada para el Tratamiento de Enfermedades en la Comunidad. | Cubite, Carrizal Centro | 600 | | x | | x | | x | | x | L. 500,000 | L. 150,000 |
| 4 | Gestionar Compra de Medicamento para Centro de Salud CESAMO San Sebastián | San Sebastián | 1537 | x | x | x | x | x | x | x | x | L. 60,000 | L. 18,000 |
| 5 | Gestionar Compra de Equipo para Fumigación contra Insectos (zancudos) | (San Sebastián) | 1537 | x | x | x | x | x | x | x | x | L. 20,000 | L. 6,000 |
| 6 | Charlas a Padres de Familia sobre Salud y Nutrición de sus Hijos | San Francisco, Carrizal Centro | 963 | | x | | x | | x | | x | L. 20,000 | L. 6,000 |
| 7 | Fortalecimiento del Equipo de Atención Integral en la Niñez en la Comunidad. | Cubite, Conrroro | 500 | | x | | x | | x | | x | L. 200,000 | L. 60,000 |
| 8 | Compra de Medicamentos para Farmacia Comunitaria | Piedra del Lirio, EL Pito, Mezcalillo, Suyatal, Llano Grande, Conrroro | 898 | | x | x | x | x | | | | L. 200,000 | L. 60,000 |
| 9 | Solicitud de Equipo de Atención Integral en la Niñez en la Comunidad. | Piedra del Lirio | 69 | x | | | | | | | | L. 10,000 | L. 3,000 |

| | | | | | | | | | | | | | | | | | | |
|----|---|----------------------|-----|--|--|---|---|---|---|---|---|---|---|--|--|--|------------|------------|
| 10 | Gestionar Compra de Equipo Tecnológico para Atención en Salud en la Comunidad | El Pito y Mezcalillo | 200 | | | x | x | | | | | | | | | | L.35,000 | L. 10,500 |
| 11 | Gestionar Compra de Camilla para uso en Casa de Apoyo en Salud en la Comunidad. | El Pito y Mezcalillo | 200 | | | | | | | | | | | | | | L.35,000 | L. 10,500 |
| 12 | Brindar Atención Médica en la Comunidad cada Dos Meses para Contrarrestar Enfermedades en la Población. | Llano Grande | 178 | | | x | x | x | x | x | x | x | x | | | | L. 400,000 | L. 120,000 |

| Temática: Educación | | | | | | | | | | | | | | | | | | |
|---------------------|--|--|------------------|---------------|----|----|----|----|----|----|----|--|---|--|--|---------------------|-----------------------|------------|
| PRIO RIDAD | NOMBRE DEL PROYECTO / SECTOR DE DESARROLLO | COMUNIDAD | # DE BENEFIC. | AÑO EJECUCIÓN | | | | | | | | | | | | COSTO APROXIMADO | APORTE COMUNITARIO | |
| | | | | 19 | 20 | 21 | 22 | 23 | 24 | 25 | 26 | | | | | | | |
| 1 | Solicitud para Apertura de un Centro de Educación Básica en la Comunidad del Pito. | El pito | 137 | | x | x | | | | | | | | | | | L. 5,000 | L. 1,500 |
| 2 | Gestionar la Asignación de Personal Docente para Centro de Educación Básica “Augusto C. Coello” y “Armando Escalón” | San Francisco, cubite | 870 | | x | x | | | | | | | | | | | L. 100,000 | L. 30,000 |
| 3 | Capacitación a Docentes de los Centros Educativos sobre Nuevas Metodologías de Enseñanza. | San Francisco | 614 | | | x | x | | | | | | | | | | L. 20,000 | L. 6,000 |
| 4 | Compra de Material Didáctico para Centro de Educación Básica “Armando Escalón”, “Erick Mauricio Rodríguez” y “Gaspar Mejía”. | Cubite, Piedra del Lirio, Llano Grande | 500 | | x | | x | | x | | | | x | | | | L. 800,000 | L. 240,000 |
| 5 | Instalación de Juegos Recreativos en Centro de Educación Básica “Erick Mauricio Rodríguez” | Piedra del Lirio | 69 | | | x | | | | | | | | | | | L. 20,000 | L. 6,000 |

| | | | | | | | | | | | | | | | | | |
|----|--|--|------|--|---|---|---|---|---|---|---|---|--|--|--|------------|------------|
| 6 | Gestionar la Asignación de una Plaza para Docente en la Comunidad de Mezcalillo | Mezcalillo | 65 | | x | | | | | | | | | | | L. 2,000 | L. 600 |
| 7 | Compra de Mobiliario y Equipo para Centro de Educación Básica “Juan B. Guzmán”, “Faro de Luz”, “Ramón Villeda Morales” y “José Trinidad Reyes” | El Pito, Suyatal, Carrizal Centro, San Sebastián | 2221 | | x | x | x | | | | | | | | | L. 800,000 | L. 240,000 |
| 8 | Gestionar la Implementación del Programa de Becas Escolares en el Centro de Educación Básica “Faro de Luz”, “Valentín Benítez” y “Ramón Villeda Morales” | Suyatal, Conrroro, Carrizal Centro | 800 | | x | x | x | x | x | x | x | x | | | | L. 100,000 | L. 30,000 |
| 8 | Gestionar la Implementación del Proyecto de Merienda Escolar en el Centro de Educación Básica “Gaspar Mejía” | Llano Grande | 178 | | x | x | x | x | x | x | x | | | | | L. 400,000 | L. 120,000 |
| 9 | Gestionar Compra de Equipo Tecnológico Actualizado para Centro de Educación Básica “Gaspar Mejía” y “José Trinidad Reyes” | Llano Grande, San Sebastián | 1715 | | x | x | x | x | x | | | | | | | L. 500,000 | L. 150,000 |
| 10 | Gestionar la Apertura de un Centro de Educación Pre-básica en la Comunidad de Conrroro. | Conrroro | 251 | | x | x | | | | | | | | | | L. 200,000 | L. 60,000 |
| 11 | Dotación de Uniformes Escolares a Estudiantes del Centro de Educación Básica “Ramón Villeda Morales” | Carrizal Centro | 349 | | x | x | x | x | x | x | x | x | | | | L. 10,000 | L. 3,000 |
| 11 | Compra de Mobiliario y Equipo para Centro de Educación Pre-básica | San Sebastián | 1537 | | | x | | | x | | | | | | | L. 100,000 | L. 30,000 |

| | | | | | | | | | | | | | | | | | | | |
|----|--|---------------|------|---|---|--|--|--|--|--|--|--|--|--|--|--|--|------------|-----------|
| | "Consuelo Pineda de Ordoñez" | | | | | | | | | | | | | | | | | | |
| 12 | Apertura de Centro Comunitario de Educación Pre-básica en la Colonia Villa Juan Carlos | San Sebastián | 1537 | x | x | | | | | | | | | | | | | L. 250,000 | L. 75,000 |

| Temática: Recursos naturales y ambiente | | | | | | | | | | | | | | | | | | | |
|---|--|---|------------------|---------------|----|----|----|----|----|----|----|---|---|--|--|---------------------|------------------------|-----------|------------|
| PRIO RIDAD | NOMBRE DEL PROYECTO / SECTOR DE DESARROLLO | COMUNIDAD | # DE BENEFIC. | AÑO EJECUCIÓN | | | | | | | | | | | | COSTO APROXIMADO | APOORTE COMUNITARIO | | |
| | | | | 19 | 20 | 21 | 22 | 23 | 24 | 25 | 26 | | | | | | | | |
| 1 | Campañas de Concientización a la Población para Evitar la Quema y Tala del Bosque | San Francisco | 614 | x | | x | | x | | x | | | | | | | | L.50,000 | L. 15,000 |
| 2 | Creación de Viveros con Árboles Frutales y Maderables para Realizar Campañas de Reforestación. | Zona 1 San Sebastián | 3960 | x | x | x | x | x | x | x | x | x | x | | | | | L.500,000 | L. 150,000 |
| 3 | Protección de Micro Cuenca de Agua de la Comunidad de Cubite | Cubite | 256 | x | x | | | | | | | | | | | | | L.50,000 | L. 15,000 |
| 4 | Gestionar Compra de Herramientas y Equipo de Trabajo para Control de Incendios Forestales. | El Pito, Mezcalillo, Llano Grande, Carrizal Centro | 800 | | x | x | x | | | | | | | | | | | L.300,000 | L. 90,000 |
| 5 | Campañas de Concientización a la Población sobre el Buen Uso y Manejo de los Recursos Naturales. | Suyatal, Conrroro | 450 | | x | | x | | | x | | | | | | | | L. 0.00 | L. 0.00 |
| 6 | Creación de Viveros para Reforestar Micro-cuenca de Agua de la Comunidad de Llano Grande. | Llano Grande | 178 | | x | | x | | | | | | | | | | | L.150,000 | L. 45,000 |
| 7 | Creación de Comité de Vigilancia para el Buen Uso y Manejo de los Recursos Naturales y Ambiente. | Carrizal Centro | 349 | | x | x | | | | | | | | | | | | L. 0.00 | L. 0.00 |
| 8 | Campañas de Reforestación de Obras Tomas de San Sebastián, Lempira. | San Sebastián | 1537 | x | x | x | x | x | x | x | x | x | x | | | | | L. 50,000 | L. 15,000 |

| | | | | | | | | | | | | | | |
|---|---|---------------|------|---|---|---|---|---|---|---|---|---|---------|---------|
| 9 | Aplicación de la Ley Sanción por Medio del Departamento de UMA por Tala y Quema del Bosque. | San Sebastián | 1537 | x | x | x | x | x | x | x | x | x | L. 0.00 | L. 0.00 |
|---|---|---------------|------|---|---|---|---|---|---|---|---|---|---------|---------|

Temática: Grupos Vulnerables: Niñez

| PRIORIDAD | NOMBRE DEL PROYECTO / SECTOR DE DESARROLLO | COMUNIDAD | # DE BENEFIC. | AÑO EJECUCIÓN | | | | | | | COSTO APROXIMADO | APOORTE COMUNITARIO | | |
|-----------|---|---|---------------|---------------|----|----|----|----|----|----|------------------|---------------------|------------|-----------|
| | | | | 19 | 20 | 21 | 22 | 23 | 24 | 25 | | | 26 | |
| 1 | Gestionar Programas de Rehabilitación para Niños con Capacidades Especiales. | Cubite, Laguna Cubite, Quebrada Seca, Carrizal Centro | 911 | x | x | x | x | x | x | x | x | x | L.200,000 | L. 60,000 |
| 2 | Gestionar Programas de Apoyo a Niñez con Donación de Implementos Deportivos. | Carrizal Centro | 349 | x | | x | | x | | | x | | L. 0.00 | L. 0.00 |
| 3 | Organización de Campeonatos Deportivos a Nivel Infantil. | San Sebastián | 1537 | x | x | x | x | x | x | x | x | x | L. 5,000 | L. 1,500 |
| 4 | Instalación de Juegos Recreativos en la Comunidad para Recreación de Todos los Niños y Niñas. | San Francisco | 614 | | x | x | | | | | | | L.80,000 | L. 24,000 |
| 5 | Celebración del Día del Niño en la Comunidad de Cubite | Cubite | 256 | x | x | x | x | x | x | x | x | x | L. 200,000 | L. 60,000 |
| 6 | Asignar Fondo Semillas para Grupos de Niños Organizados | Carrizal Centro | 349 | | X | X | X | | | | | | L. 4,000 | L. 1,200 |
| 7 | Creación de Oficina de Niñez en el Municipio de San Sebastián | ZONA 1 | 1537 | | X | | | | | | | | L. 100,000 | L. 30,000 |

Temática: Grupos Vulnerables: Juventud

| PRIORIDAD | NOMBRE DEL PROYECTO / SECTOR DE DESARROLLO | COMUNIDAD | # DE BENEFIC. | AÑO EJECUCIÓN | | | | | | | COSTO APROXIMADO | APOORTE COMUNITARIO | | |
|-----------|--|---------------|---------------|---------------|----|----|----|----|----|----|------------------|---------------------|----------|-----------|
| | | | | 19 | 20 | 21 | 22 | 23 | 24 | 25 | | | 26 | |
| 1 | Charlas a Jóvenes sobre Prevención de Drogadicción y | San Francisco | 614 | | x | | x | | x | | x | | L.50,000 | L. 15,000 |

| | | | | | | | | | | | | | | | | | |
|---|---|------------------------------|------|---|---|---|---|---|---|---|---|---|--|--|------------|--|------------|
| | Alcoholismo. | | | | | | | | | | | | | | | | |
| 2 | Campañas de Fortalecimiento de Valores a Jóvenes a través de Iglesias. | San Francisco, San Sebastián | 2151 | x | | x | | x | | x | | | | | L.100,000 | | L. 30,000 |
| 3 | Gestionar Programa de Atención a Personas con Problemas de Drogadicción y Alcoholismo.. | San Sebastián | 1537 | x | x | x | x | x | x | x | x | x | | | L. 6,000 | | L. 1,800 |
| 4 | Gestionar Proyectos de Formación a Jóvenes en Oficios de Carpintería, Albañilería y Barbería. | Zona 1 San Sebastián | 3960 | x | x | x | x | x | x | x | x | x | | | L.600,000 | | L. 180,000 |
| 5 | Gestionar Proyectos de Apoyo a Jóvenes con Implementos Deportivos | Zona 1 San Sebastián | 3960 | x | x | x | x | x | x | x | x | x | | | L. 500,000 | | L. 150,000 |

| Temática: Grupos Vulnerables: Mujeres | | | | | | | | | | | | | | | | | |
|--|--|--|------------------|---------------|----|----|----|----|----|----|---------------------|-----------------------|----|------------|--|------------|--|
| PRIO RIDAD | NOMBRE DEL PROYECTO / SECTOR DE DESARROLLO | COMUNIDAD | # DE BENEFIC. | AÑO EJECUCIÓN | | | | | | | COSTO APROXIMADO | APORTE COMUNITARIO | | | | | |
| | | | | 19 | 20 | 21 | 22 | 23 | 24 | 25 | | | 26 | | | | |
| 1 | Gestionar Apoyo Económico a Madres Solteras | San Francisco, Piedra del Lirio, El Pito, Mezcalillo, Llano Grande | 1063 | x | x | x | x | x | x | x | x | | | L. 600,000 | | L. 180,000 | |
| 2 | Gestionar Apoyo Económico para Mujeres Embarazadas | Cubite | 256 | x | x | x | x | x | x | x | x | | | L. 300,000 | | L. 90,000 | |
| 3 | Creación de Microempresas para Mujeres de Bajos Ingresos Económicos. | Suyatal, Conrroro | 454 | x | | x | | | | x | | | | L. 100,000 | | L. 30,000 | |
| 4 | Legalización de Microempresas de Mujeres Existentes en el Casco Urbano. | San Sebastián | 1537 | x | x | | | | | | | | | L. 5,000 | | L. 1,500 | |
| 5 | Capacitación a Microempresas de Mujeres en Temáticas de Administración y Finanzas. | San Sebastián | 1537 | x | x | x | | | | | | | | L. 5,000 | | L. 1,500 | |

| | | | | | | | | | | | | | | |
|----|---|------------------------------|------|---|---|---|---|---|---|---|---|---|------------|-----------|
| 6 | Gestionar Talleres de Formación a Mujeres de Bajos e Ingresos Económicos en Tema de Emprendedurismo. | San Sebastián, San Francisco | 2151 | x | x | x | x | x | x | x | x | x | L. 50,000 | L. 15,000 |
| 7 | Organización de Red Mujeres | San Francisco, Cubite | 870 | x | x | | | | | | | | L. 10,000 | L. 3,000 |
| 8 | Gestionar Talleres de Formación a Mujeres de Bajos Ingresos Económicos en Área de Corte y Confección. | Piedra del Lirio | 69 | x | x | x | x | x | x | x | x | x | L. 100,000 | L. 30,000 |
| 9 | Gestionar Apoyo Económico a Mujeres para Creación de Microempresa de Tajadas | Carrizal Centro | 349 | x | x | | | | | | | | L. 100,000 | L. 30,000 |
| 10 | Gestionar Talleres de Formación a Mujeres de Escasos Recursos Económicos en Área de Repostería y Sastrería. | Carrizal Centro | 349 | | x | x | x | x | x | x | x | x | L. 100,000 | L. 30,000 |

Temática: Grupos Vulnerables: Tercera Edad

| PRIO RIDAD | NOMBRE DEL PROYECTO / SECTOR DE DESARROLLO | COMUNIDAD | # DE BENEFIC. | AÑO EJECUCIÓN | | | | | | | COSTO APROXIMADO | APOORTE COMUNITARIO | | |
|---------------|--|----------------------|------------------|---------------|----|----|----|----|----|----|---------------------|------------------------|------------|-----------|
| | | | | 19 | 20 | 21 | 22 | 23 | 24 | 25 | | | 26 | |
| 1 | Organización de Grupo de la Tercera Edad | Zona 1 san Sebastián | 3960 | x | x | | | | | | | | L. 100,000 | L. 30,000 |
| 2 | Gestionar la Implementación del Bono Solidario y Bolsa Solidaria para Personas de la Tercera Edad. | Zona 1 san Sebastián | 3960 | x | x | x | x | x | x | x | x | x | L. 300,000 | L. 90,000 |
| 3 | Gestionar la Implementación de un Botiquín a Beneficio de las Personas de Tercera Edad | carrizal centro | 349 | x | x | x | | | | | | | L. 50,000 | L. 15,000 |
| 4 | Gestionar Talleres de Manualidades a Beneficio de Personas de adulto mayor. | San Sebastián | 1537 | | x | x | | | | | | | L. 50,000 | L. 15,000 |

| Temática: Vivienda | | | | | | | | | | | | | |
|--------------------|--|-------------------------------|------------------|---------------|----|----|----|----|----|---------------------|------------------------|--------------|--------------|
| PRIO RIDAD | NOMBRE DEL PROYECTO / SECTOR DE DESARROLLO | COMUNIDAD | # DE BENEFIC. | AÑO EJECUCIÓN | | | | | | COSTO APROXIMADO | APOORTE COMUNITARIO | | |
| | | | | 19 | 20 | 21 | 22 | 23 | 24 | | | 25 | 26 |
| 1 | Construcción de Nuevas Viviendas a Familias de Escasos Recursos Económicos. | San francisco Carrizal Centro | 963 | x | x | x | x | x | x | x | x | L. 2,000,000 | L. 600,000 |
| 2 | Mejoramiento de Viviendas a Familias de Bajos Ingresos Económicos | Zona 1 San Sebastián | 3960 | x | x | x | x | x | x | x | x | L. 5,100,000 | L. 1,530,000 |
| 3 | Construcción de Letrinas a Familias de Bajos Ingresos Económicos | Zona 1 San Sebastián | 3960 | x | x | x | x | x | x | x | x | L. 2,220,000 | L. 666,000 |
| 4 | Instalación de 14 Paneles Solares en Viviendas de Familias de Escasos Recursos Económicos. | Piedra del Lirio | 69 | | x | x | x | | | | | L. 500,000 | L. 150,000 |
| 5 | Construcción de Baños en Viviendas de Familias de Escasos Recursos Económicos. | Llano Grande, Conrroro | 429 | x | x | x | x | x | x | | | L. 600,000 | L. 180,000 |

| Temática: Agua y Saneamiento | | | | Lugar de Asamblea: Municipalidad | | | | | | | | | |
|------------------------------|--|---|------------------|----------------------------------|----|----|----|----|----|---------------------|------------------------|--------------|--------------|
| PRIO RIDAD | NOMBRE DEL PROYECTO / SECTOR DE DESARROLLO | COMUNIDAD | # DE BENEFIC. | AÑO EJECUCIÓN | | | | | | COSTO APROXIMADO | APOORTE COMUNITARIO | | |
| | | | | 19 | 20 | 21 | 22 | 23 | 24 | | | 25 | 26 |
| 1 | Construcción de un Nuevo Proyecto de Agua Potable a Beneficio de la Comunidad. | San Francisco, Piedra del Lirio, El Pito, Mezcalillo, Suyatal, Conrroro | 1334 | | x | x | x | x | | | | L.10,000,000 | L. 3,000,000 |
| 2 | Construcción de Proyecto de Alcantarillado Sanitario a Beneficio de la Comunidad de San Francisco. | San Francisco | 614 | | x | x | x | | | | | L.700,000 | L. 210,000 |

| | | | | | | | | | | | | | | | | | |
|----|--|---|------|---|---|---|---|---|---|---|---|---|---|---|--|--------------|------------|
| 3 | Construcción de Crematorio y Solicitar tren de aseo. | San Francisco | 614 | | | | | x | x | | | | | | | L. 200,000 | L. 60,000 |
| 4 | Ampliación de Proyecto de Agua Potable de la Comunidad de Quebrada Seca | Cubite | 256 | | x | x | x | | | | | | | | | L.2,000,000 | L. 600,000 |
| 5 | Mejoramiento de Proyecto de Agua Potable de la Comunidad. | Gualcoros Cubite, Carrizal Centro | 911 | | x | | x | | | x | | | | x | | L.800,000 | L. 240,000 |
| 6 | Instalación de Filtros de Agua en Viviendas de Familias de Escasos Recursos Económicos. | Piedra del Lirio, Carrizal Centro | 418 | x | | x | | x | | | | | x | | | L. 500,000 | L. 250,000 |
| 7 | Mantenimiento del Proyecto de Agua Potable de la Comunidad de Llano Grande. | Llano Grande | 178 | x | | x | | x | | | | | x | | | L. 400,000 | L. 12,000 |
| 8 | Creación de Planta Purificadora de Agua a Beneficio de la Población del Casco Urbano. | San Sebastián | 1537 | | x | x | | | | | | | | | | L. 270,000 | L. 81,000 |
| 9 | Ampliación del Proyecto de Alcantarillado Sanitario en Todos los Barrios del Casco Urbano. | San Sebastián | 1537 | | x | x | x | | | | | | | | | L. 700,000 | L. 210,000 |
| 10 | Reparación de Red de Distribución de Proyecto de Agua Potable de la Comunidad de Cubite | Cubite | 256 | | x | x | x | | | | | | | | | L. 2,000,000 | L. 600,000 |
| 11 | Campañas de la Recolección de Basura a Nivel de Toda la Comunidad. | Conrroro | 251 | x | x | x | x | x | x | x | x | x | x | x | | L. 2,000 | L. 600 |
| 12 | Realizar Campañas de Limpieza de calles trimestralmente. | Carrizal Centro | 349 | x | x | x | x | x | x | x | x | x | x | x | | L. 2,000 | L. 600 |

| Temática: Economía | | | | | | | | | | | | | |
|--------------------|---|-----------|------------------|---------------|----|----|----|----|----|----|---------------------|-----------------------|----|
| PRIO RIDAD | NOMBRE DEL PROYECTO / SECTOR DE DESARROLLO | COMUNIDAD | # DE BENEFIC. | AÑO EJECUCIÓN | | | | | | | COSTO APROXIMADO | APORTE COMUNITARIO | |
| | | | | 19 | 20 | 21 | 22 | 23 | 24 | 25 | | | 26 |

| | | | | | | | | | | | | | | | | |
|---|---|--|------|---|---|---|---|---|---|---|---|--|--|--|-------------|------------|
| 1 | Creación de una Caja Rural para Brindar el Servicio de Ahorro y Crédito a la Comunidad. | San Francisco, Cubite, Quebrada seca, Piedra del Lirio, Conrroro | 1278 | | x | x | | | | | | | | | L. 600,000 | L. 180,000 |
| 2 | Creación de Microempresa Comunitaria | Zona 1 San Sebastián | 3960 | | | x | x | x | | | | | | | L.1,100,000 | L. 330,000 |
| 3 | Gestionar Proyectos Generadores de Empleo a Beneficio de las Personas de Bajos Ingresos Económicos. | Piedra del Lirio, San Sebastián | 1606 | x | | x | | x | | x | | | | | L. 60,000 | L. 18,000 |
| 4 | Gestionar la Implementación del Crédito Solidario | Carrizal Centro | 349 | | x | | x | | x | | x | | | | L. 2,000 | L. 600 |
| 5 | Fortalecer Feria del Agricultor Realizada en el Casco Urbano | San Sebastián | 1537 | x | x | x | x | x | x | x | x | | | | L. 20,000 | L. 600 |
| 6 | Crear una Cooperativa Compradora y Comercializadora de Café. | San Sebastián | 153 | | x | x | | | | | | | | | L. 300,000 | L. 90,000 |

| Temática: Seguridad Alimentaria | | | | | | | | | | | | | | | | |
|---------------------------------|---|-----------------------------|------------------|---------------|----|----|----|----|----|----|---------------------|------------------------|----|--|------------|-------------|
| PRIO RIDAD | NOMBRE DEL PROYECTO / SECTOR DE DESARROLLO | COMUNIDAD | # DE BENEFIC. | AÑO EJECUCIÓN | | | | | | | COSTO APROXIMADO | APOORTE COMUNITARIO | | | | |
| | | | | 19 | 20 | 21 | 22 | 23 | 24 | 25 | | | 26 | | | |
| 1 | Asistencia Técnica para Cultivo en Huertos Familiares. | San Francisco, Cubite | 870 | x | | x | | x | | x | | | | | L.400,000 | L. 120,,000 |
| 2 | Gestionar Ayuda con Insumos Agrícolas a Productores. | San Francisco, Llano Grande | 792 | | x | | x | | x | | x | | | | L.400,000 | L. 120,000 |
| 3 | Construcción de Huertos Familiares a Nivel de toda la Comunidad. | Zona 1, San Sebastián | 3960 | x | | x | | x | | x | | | | | L.850,000 | L. 255,000 |
| 4 | Ampliación del Proyecto pase de Cadena Realizado por HEIFER Internacional | Cubite, Suyatal, Conrroro | 705 | x | x | x | x | x | x | x | x | x | | | L. 200,000 | L. 60,000 |

| | | | | | | | | | | | | | | | |
|---|--|---------------|------|--|---|---|---|--|--|--|--|--|--|------------|-----------|
| 5 | Creación de Fincas Integrales para Garantizar la Seguridad Alimentaria | San Sebastián | 1537 | | x | x | x | | | | | | | L. 200,000 | L. 60,000 |
|---|--|---------------|------|--|---|---|---|--|--|--|--|--|--|------------|-----------|

Temática: Tierra

| PRIO RIDAD | NOMBRE DEL PROYECTO / SECTOR DE DESARROLLO | COMUNIDAD | # DE BENEFIC. | AÑO EJECUCIÓN | | | | | | | COSTO APROXIMADO | APOORTE COMUNITARIO | | |
|---------------|--|---|------------------|---------------|----|----|----|----|----|----|---------------------|------------------------|------------|------------|
| | | | | 19 | 20 | 21 | 22 | 23 | 24 | 25 | | | 26 | |
| 1 | Asistencia Técnica y Financiera para Productores Agrícolas | Suyatal, Conrroro, Carrizal Centro, san Sebastián | 2335 | x | x | x | x | x | x | x | x | | L. 400,000 | L. 120,000 |

Temática: Participación

| PRIO RIDAD | NOMBRE DEL PROYECTO / SECTOR DE DESARROLLO | COMUNIDAD | # DE BENEFIC. | AÑO EJECUCIÓN | | | | | | | COSTO APROXIMADO | APOORTE COMUNITARIO | | |
|---------------|---|--------------------------------|------------------|---------------|----|----|----|----|----|----|---------------------|------------------------|----------|----------|
| | | | | 19 | 20 | 21 | 22 | 23 | 24 | 25 | | | 26 | |
| 1 | Cabildo Abierto para Rendición de Cuentas de Proyectos Ejecutados | Carrizal Centro, San Sebastián | 1886 | x | x | x | x | x | x | x | x | | L. 4,000 | L. 1,200 |

Temática: Seguridad Ciudadana

| PRIO RIDAD | NOMBRE DEL PROYECTO / SECTOR DE DESARROLLO | COMUNIDAD | # DE BENEFIC. | AÑO EJECUCIÓN | | | | | | | COSTO APROXIMADO | APOORTE COMUNITARIO | | |
|---------------|--|---|------------------|---------------|----|----|----|----|----|----|---------------------|------------------------|-----------|-----------|
| | | | | 19 | 20 | 21 | 22 | 23 | 24 | 25 | | | 26 | |
| 1 | Creación de Comité de Seguridad Ciudadana | San Francisco, Quebrada Seca, Conrroro, san Sebastián | 2708 | | x | x | | | | | | | L. 20,000 | L. 6,000 |
| 2 | Fortalecimiento de Comité Seguridad Ciudadana de Cubite y Laguna Cubite. | Cubite y Laguna Cubite. | 474 | | x | x | x | x | x | x | | | L. 50,000 | L. 15,000 |
| 3 | Gestionar Presencia Policial Permanente en Comunidad. | Cubite, Laguna Cubite, Carrizal | 823 | x | x | x | x | x | x | x | x | | L.50,000 | L. 15,000 |

| | | | | | | | | | | | | | | |
|---|---|----------------------|------|---|---|---|---|---|---|---|---|---|---------|---------|
| | | Centro | | | | | | | | | | | | |
| 4 | Aprobación de Ley Seca en la Comunidad el Pito y Mezcalillo | El Pito y Mezcalillo | 200 | x | x | x | x | x | x | x | x | x | L. 0.00 | L. 0.00 |
| 5 | Capacitación a Auxiliares de la Comunidad sobre Nuevas Leyes de Seguridad Ciudadana. | Carrizal Centro | 349 | | x | x | x | | | | | | L. 0.00 | L. 0.00 |
| 6 | Patrullajes Policiales Permanentes. | san Sebastián | 1537 | x | x | x | x | x | x | x | x | x | L. 0.00 | L. 0.00 |
| 7 | Creación de Comité de Seguridad Ciudadana para el Control de las Bebidas Alcohólicas. | san Sebastián | 1537 | x | x | x | x | x | x | x | x | x | L. 0.00 | L. 0.00 |

| Temática: Infraestructura Social | | | | | | | | | | | | | | |
|----------------------------------|---|---|------------------|---------------|----|----|----|----|----|---------------------|------------------------|----|------------|------------|
| PRIO RIDAD | NOMBRE DEL PROYECTO / SECTOR DE DESARROLLO | COMUNIDAD | # DE BENEFIC. | AÑO EJECUCIÓN | | | | | | COSTO APROXIMADO | APOORTE COMUNITARIO | | | |
| | | | | 19 | 20 | 21 | 22 | 23 | 24 | | | 25 | 26 | |
| 1 | Mejoramiento del Proyecto de Energía Eléctrica. | San Francisco, Cubite | 870 | | x | x | | | | | | | L.800,000 | L. 240,000 |
| 2 | Construcción de Caja Puente sobre Quebrada el Tondolo, El Suyatal, El Palval y El Carrizal, | San Francisco, Suyatal, Llano Grande, Carrizal Centro | 1339 | | x | | | | | | | | L.330,000 | L. 99,000 |
| 3 | Mejoramiento del Edificio del Centro de Educación Básica Armando Escalón y Gaspar Mejía | Cubite, Llano Grande | 434 | | | x | | | | | | | L.500,000 | L. 150,000 |
| 4 | Construcción de un Centro de Educación Básica en la Comunidad Piedra del Lirio. | Piedra del Lirio | 69 | | x | x | | | | | | | L. 400,000 | L. 120,000 |
| 5 | Construir Puente Hamaca sobre Río Gualcoros. | Piedra del Lirio | 69 | | | x | x | | | | | | L. 300,000 | L. 90,000 |

| | | | | | | | | | | | | | | | | |
|----|---|-------------------------------------|------|--|--|---|---|---|---|---|---|---|--|--|------------|------------|
| 6 | Reparación y Mantenimiento de Vías de Comunicación | Piedra del Lirio, Suyatal, Conrroro | 518 | | | x | x | | | | | | | | L. 700,000 | L. 210,000 |
| 7 | Reconstrucción de Puente Hamaca sobre Quebrada el Pito. | El Pito | 137 | | | | | x | x | | | | | | L.150,000 | L. 45,000 |
| 8 | Apertura Nuevas Vías de Comunicación Primarias en Comunidad de el Pito y Mezcalillo | El Pito, Mezcalillo | 200 | | | | | x | x | x | x | x | | | L.360,000 | L. 108,000 |
| 9 | Construcción de Canchas Futbol en El Pito y Mezcalillo. | El Pito, Mezcalillo | 200 | | | x | x | x | | | | | | | L.70,000 | |
| 10 | Construcción de Alcantarillas en Puntos Críticos de Villa de Comunicación. | Suyatal, Conrroro. Carrizal Centro | 778 | | | x | x | x | x | x | | | | | L. 300,000 | L. 90,000 |
| 11 | Construcción de Proyecto de Electrificación a Beneficio de la Comunidad. | Conrroro | 251 | | | x | x | x | x | | | | | | L. 500,000 | L. 150,000 |
| 12 | Remodelación de Templo Católico de San Sebastián | San Sebastián | 1537 | | | x | x | x | x | | | | | | L. 745,000 | L. 223,500 |
| 13 | Ampliación del Proyecto de Electrificación en Todos los Barrios del Casco Urbano. | San Sebastián | 1537 | | | | x | x | | | | | | | L. 450,000 | L. 135,000 |
| 14 | Construcción de Gradería y Electrificación del Estadio Municipal Juan Carlos Pascual | San Sebastián | 1537 | | | | x | x | x | x | | | | | L. 100,000 | L. 30,000 |
| 15 | Construcción de Pila y Letrinas en Centro de Educación Básica Armando Escalón de la Comunidad de Cubite | Cubite | 256 | | | | x | x | | | | | | | L. 250,000 | L. 75,000 |
| 16 | Construcción de Cocina y Comedor en el Centro de Educación Básica Gaspar Mejía | Llano Grande | 178 | | | | x | x | | | | | | | L. 300,000 | L. 90,000 |
| 17 | Mejoramiento de Casa Comunal de la Comunidad de Carrizal Centro. | Carrizal Centro | 349 | | | | x | x | | | | | | | L. 50,000 | L. 15,000 |

| Temática: Turismo | | | | | | | | | | | | | |
|-------------------|--|---|---------------|---------------|----|----|----|----|----|------------------|---------------------|------------|------------|
| PRIORIDAD | NOMBRE DEL PROYECTO / SECTOR DE DESARROLLO | COMUNIDAD | # DE BENEFIC. | AÑO EJECUCIÓN | | | | | | COSTO APROXIMADO | APOORTE COMUNITARIO | | |
| | | | | 19 | 20 | 21 | 22 | 23 | 24 | | | 25 | 26 |
| 1 | Construcción de Mirador y Canopy en Cerro de Cueras | San Francisco | 614 | | | x | x | | | | | L. 500,000 | L. 150,000 |
| 2 | Construcción de Senderos hacia el Cerro de Cueras. | San Francisco | 614 | | | x | x | | | | | L. 400,000 | L. 120,000 |
| 3 | Señalización y Promoción de Cueva del Diablo, cerro El Picacho y de Cascada El Palval como Sitio Turístico | Cubite, laguna Cubite, quebrada seca y Llano Grande | 740 | | x | x | x | x | x | x | x | L. 240,000 | L. 72,000 |

A rural landscape featuring a traditional house with a tiled roof and a small structure in the foreground, set against a backdrop of misty mountains. A large tree is on the left, and a small pond is in the lower right.

Programación del Plan Zonal de Desarrollo Territorial

Zona 2 zona alta

Programación del Plan Zonal de Desarrollo Territorial

| Departamento: Lempira | | | Municipio: San Sebastián | | Zona #2 Fecha:27/02/2019 | | | | | | | | | |
|------------------------------------|---|---|--------------------------|------------------------------|--------------------------|----|----|----|----|----|----|------------------|---------------------|----------|
| Temática: Ordenamiento territorial | | | | Lugar de Asamblea: Agua Fria | | | | | | | | | | |
| PRIORIDAD | NOMBRE DEL PROYECTO / SECTOR DE DESARROLLO | COMUNIDAD | # DE BENEFIC. | AÑO EJECUCIÓN | | | | | | | | COSTO APROXIMADO | APOORTE COMUNITARIO | |
| | | | | 19 | 20 | 21 | 22 | 23 | 24 | 25 | 26 | | | |
| 1 | Delimitar Zonas Vulnerables a Deslizamiento en el Centro de la Comunidad Cerca del Centro de Educación Básica "Un Paso Hacia El Futuro" | Zanate | 370 | | X | | | | | | | | L. 30,000 | L. 9,000 |
| 2 | Gestionar ante el INA la Definición de los Límites Territoriales de la Comunidad | Zona 2 | 4,693 | | X | X | X | X | X | X | X | | L. 5,000 | L. 1,500 |
| 3 | Delimitación de Zonas de Astilleros de las Comunidades | San Isidro, Las Delicia, Chorrera, Nueva El Caracol | 860 | | X | X | | | | | | | L. 5,000 | L. 1,500 |
| 4 | Delimitación de Zonas Agrícolas de la Comunidad | San Isidro-Las Delicias | 474 | | | | X | | | | | | L. 5,000 | L. 1,500 |
| 5 | Gestionar ante CATASTRO la Delimitación de Calles y Caminos | Chorrera-Nueva El Caracol | 386 | | | | | X | X | | | | L. 5,000 | L. 1,500 |
| 6 | Gestionar ante el INA la Titulación de Tierra | Zanate | 370 | | X | | | | | | | | L. 5,000 | L. 1,500 |
| 7 | Delimitación de Zonas Protegidas de la Comunidad | El Cutal | 400 | | | | | | | X | | | L.5,000 | L. 1,500 |
| 8 | Delimitar Zona de Microcuenca de Agua el Tablón | Potrерillos | 312 | | | X | | | | | | | L.5,000 | L. 1,500 |

| Temática: Salud y Nutrición | | | | | | | | | | | | | |
|-----------------------------|---|---|------------------|---------------|----|----|----|----|----|---------------------|-----------------------|--------------|--------------|
| PRIO RIDAD | NOMBRE DEL PROYECTO / SECTOR DE DESARROLLO | COMUNIDAD | # DE BENEFIC. | AÑO EJECUCIÓN | | | | | | COSTO APROXIMADO | APORTE COMUNITARIO | | |
| | | | | 19 | 20 | 21 | 22 | 23 | 24 | | | 25 | 26 |
| 1 | Gestionar Compra de Ambulancia para Traslado de Pacientes de las Comunidades hacia la Ciudad de Gracias Lempira | Zona 2, | 4,693 | X | X | X | X | X | X | X | X | L. 3,600,000 | L. 1,080,000 |
| 2 | Gestionar Medicamentos para Botiquín Comunitario Ubicado en Casa Particular | Zona 2 | 4,693 | X | X | X | X | X | X | X | X | L. 350,000 | L. 105,000 |
| 3 | Gestionar la Asignación de un Médico en la Comunidad de San Isidro y Las Delicias | San Isidro- Las Delicias | 474 | | | X | X | | | | | L. 5,000 | L. 1,500 |
| 4 | Abastecimiento de Medicamentos en la Unidad de Salud Asignada a las Comunidades | Agua Fría, El Cotal, | 875 | | X | X | X | X | X | X | X | L. 200,000 | L. 60,000 |
| 5 | Gestionar Compra de Medicamentos para Farmacia Comunitaria | Zona 2 | 4,693 | X | X | X | X | X | X | X | X | L. 800,000 | L. 240,000 |
| 6 | Gestionar Personal de Enfermería en la Comunidad | Chorrera- Nueva el Caracol, El Amol, | 562 | | X | X | X | | | | | L. 20,000 | L. 6,000 |
| 7 | Gestionar Capacitaciones para Personal de Salud de la Comunidad de Rancho Carrizal | Rancho Carrizal | 274 | | X | | | | | | | L. 10,000 | L. 3,000 |
| 8 | Apoyo con Capacitaciones a Mujeres Sobre Primeros Auxilios | Laguna Villa, Rancho Pericón | 765 | | | X | X | X | | | | L. 10,000 | L. 3,000 |
| 9 | Fortalecimiento de Equipo Atención Integral a Niños de la Comunidad de | San Isidro- Las Delicias | 474 | | X | X | | | | | | L. 10,000 | L. 3,000 |

| | | | | | | | | | | | | | | |
|----|--|--------------------------|-----|--|---|---|---|---|---|---|---|---|-----------|----------|
| | San Isidro y Las Delicias | | | | | | | | | | | | | |
| 10 | Campañas de Capacitación a Madres de Familias sobre la Correcta Nutrición de sus Hijos | Rancho Pericón, Moncagua | 767 | | X | X | X | X | X | X | X | X | L. 20,000 | L. 6,000 |
| 11 | Fortalecimiento del Comité de Salud Asignado a la Comunidad de el Cutal | El Cutal | 400 | | X | X | X | X | X | X | X | X | L. 5,000 | L. 1,500 |

| Temática: Educación | | | | | | | | | | | | | |
|---------------------|--|----------------------------------|------------------|---------------|----|----|----|----|----|---------------------|-----------------------|------------|------------|
| PRIO RIDAD | NOMBRE DEL PROYECTO / SECTOR DE DESARROLLO | COMUNIDAD | # DE BENEFIC. | AÑO EJECUCIÓN | | | | | | COSTO APROXIMADO | APORTE COMUNITARIO | | |
| | | | | 19 | 20 | 21 | 22 | 23 | 24 | | | 25 | 26 |
| 1 | Gestionar ante Autoridades Competentes la Implementación de Tercer Ciclo en Centro de Educación Básica "Tedy Méndez" | Chorrera | 386 | | X | | | | | | | L. 10,000 | L. 3,000 |
| 2 | Gestionar ante Autoridades Competentes la Asignación de una Plaza para Docente en el Centro de Educación Básica "José Trinidad Cabañas" y "Francisco Murillo Soto" | Agua Fría, Rancho Pericon | 934 | | X | X | | | | | | L. 7,000 | L. 2,100 |
| 3 | Implementación del Programa de Becas Escolares en Centros de Educación Básica "Froylan Turcios" y "José Rosa Sánchez" | Laguna Villa, El Naranjo | 590 | | X | X | X | X | X | X | X | L. 60,000 | L. 18,000 |
| 4 | Gestionar ante Autoridades Competentes la Oficialización del Centro de Educación Básica "Marco Tulio Ramírez Benítez" | Moncagua | 308 | | X | | | | | | | L. 5,000 | L. 1,500 |
| 5 | Gestionar la Apertura de un Centro de Educación Pre-Básica en la Comunidad de El Amol, | El Amol | 176 | | | X | X | | | | | L. 2,000 | L. 600 |
| 6 | Gestionar a Autoridades Competentes la Apertura y Oficialización de un Centro de Educación Pre-Básica | Potrerosillos | 312 | | X | | | | | | | L. 5,000 | L. 1,500 |
| 7 | Gestionar la Asignación de un Psicólogo para Centro de Educación Básica "Tedy Méndez" | Chorrera- Nueva El Caracol | 386 | | | | X | | | | | L. 5,000 | L. 1,500 |
| 8 | Equipamiento de Biblioteca de Centro de Educación Básica "Tedy Méndez" | Chorrera- Nueva El | 386 | | | | | X | X | | | L. 500,000 | L. 150,000 |
| 9 | Compra de Material Didáctico para Centros Educativos "José Trinidad Cabañas", "Un Paso Hacia El Futuro", | Zona 2 | 4,693 | X | X | X | X | X | X | X | | L. 800,000 | L. 240,000 |

| | | | | | | | | | | | | | | | |
|----|--|---------------------------------------|-------|--|---|---|---|---|---|---|---|---|---|--------------|------------|
| | "Luis Landa" "Mundo Infantil De Honduras", "Ángel Muñoz Serrano", "José Rosa Sánchez", "Marco Tulio Ramírez Benítez", "Lorenzo López", "Eusebio López" "José Antonio Mejía" y "Belarmino Vargas" | | | | | | | | | | | | | | |
| 10 | Compra de Mobiliario y Equipo para Centros de Educativos "Un Paso Hacia El Futuro", "Ángel Muñoz Serrano", "Froylan Turcios", "Marco Tulio Ramírez Benítez" "Lorenzo López", "Eusebio López" "José Antonio Mejía", "José Trinidad Cabañas", "Luis Landa", "Mundo Infantil De Honduras", "Alejandro Alfaro Arriaga" | Zona 2 | 4,693 | | X | X | X | X | X | X | X | X | X | L. 2,000,000 | L. 600,000 |
| 11 | Implementación de Kit Escolar (Uniformes, Zapatos, Mochilas) en Centros Educativos "Ángel Muñoz Serrano" y "José Rosa Sánchez". | Rancho Carrizal, El Naranja | 558 | | | X | X | X | X | X | X | X | | L. 80,000 | L. 24,000 |
| 12 | Compra de Equipo de Computación para Centro de Educación Básica "Eusebio López" de las Delicias y Centro de Educación Básica "José Antonio Mejía" de San Isidro y "Alejandro Alfaro Arriaga" de Potrerillos. | San Isidro-Las Delicias, Potrerillos, | 786 | | | X | X | X | | | | | | L. 1,100,000 | L. 330,000 |
| 18 | Construcción de Huertos Pedagógicos en Centro Educativo "Francisco Murillo Soto" | Rancho Pericón | 459 | | X | X | X | X | X | X | X | X | | L. 20,000 | L. 6,000 |
| 20 | Instalación de Juegos Recreativos en Centro de Educación Pre-Básica "Un Paso Hacia El Futuro" y Centro de Educación Básica "Alejandro Alfaro | Zanate, Rancho Pericón | 829 | | | X | X | | | | | | | L. 100,000 | L.30,000 |

| | | | | | | | | | | | | | | | | | | | |
|---------|--|--|--|--|--|--|--|--|--|--|--|--|--|--|--|--|--|--|--|
| Arriaga | | | | | | | | | | | | | | | | | | | |
|---------|--|--|--|--|--|--|--|--|--|--|--|--|--|--|--|--|--|--|--|

| Temática: Recursos naturales y ambiente | | | | Lugar de Asamblea: Municipalidad | | | | | | | | | | | |
|---|--|--|------------------|----------------------------------|----|----|----|----|----|----|---------------------|-----------------------|------------|------------|--|
| PRIO RIDAD | NOMBRE DEL PROYECTO / SECTOR DE DESARROLLO | COMUNIDAD | # DE BENEFIC. | AÑO EJECUCIÓN | | | | | | | COSTO APROXIMADO | APORTE COMUNITARIO | | | |
| | | | | 19 | 20 | 21 | 22 | 23 | 24 | 25 | | | 26 | | |
| 1 | Creación de Viveros con Árboles Frutales y Maderables para Realizar Campañas de Reforestación | Zona 2 | 4,693 | X | X | X | X | X | X | X | X | X | L. 390,000 | L. 117,000 | |
| 2 | Gestionar Compra de Herramientas y Equipo para Controlar Incendios Forestales | Zona 2 | 4,693 | X | X | X | X | X | X | X | X | X | L. 260,000 | L. 78,000 | |
| 3 | Crear Comité de Vigilancia para Conservación de los Recursos Naturales y Ambiente | Chorrera-Nueva El Caracol | 386 | | X | X | | | | | | | L. 2,000 | L. 600 | |
| 4 | Implementación de Ordenanzas Municipales para Personas que Talen y Quemem el Bosque. | Chorrera-Nueva El Caracol, El Amol | 486 | X | X | X | X | X | X | X | X | X | L. 0.00 | L. 0.00 | |
| 5 | Construcción de Ecoestufas en Viviendas de Familias de Escasos Recursos Económicos para Disminuir la Tala del Bosque | Zanate, Potrerillos, Rancho Carrizal, El Naranjo | 1,240 | X | X | X | X | X | X | X | X | X | L. 400,000 | L. 120,000 | |
| 6 | Campañas de Concientización a la Población Sobre el Buen uso y Manejo de los Recursos Naturales y Ambiente | Agua Fría, San Isidro-Las Delicias, Yoloahuaca, Laguna Villa | 1,724 | X | | X | | X | | X | | | L. 20,000 | L. 6,000 | |

Temática: Grupos Vulnerables: Niñez

| PRIO RIDAD | NOMBRE DEL PROYECTO / SECTOR DE DESARROLLO | COMUNIDAD | # DE BENEFIC. | AÑO EJECUCIÓN | | | | | | | COSTO APROXIMADO | APORTE COMUNITARIO | |
|---------------|---|---|------------------|---------------|----|----|----|----|----|----|---------------------|-----------------------|------------|
| | | | | 19 | 20 | 21 | 22 | 23 | 24 | 25 | | | 26 |
| 1 | Gestionar Programas de Rehabilitación para Niños con Capacidades Especiales | Chorrera-Nueva El Caracol | 386 | X | | X | | X | | X | | L. 10,000 | L. 3,000 |
| 2 | Solicitar Compra de Sillas de Ruedas para Niños con Capacidades Especiales | Yolohuaca | 469 | | X | X | X | | | | | L. 50,000 | L. 15,000 |
| 3 | Gestionar Programas de Ayuda Social(Vestimenta) para Niños de Escasos Recursos Económicos | Chorrera-Nueva El Caracol, Laguna Villa | 692 | | | X | X | X | | | | L. 30,000 | L. 9,000 |
| 4 | Instalación de Juegos Recreativos para Niños de la Comunidad | Zona 2 | 4,693 | X | X | X | X | X | X | X | X | L. 650,000 | L. 195,000 |
| 5 | Apoyo a los Niños con Implementos Deportivos | Zona 2 | 4,693 | X | X | X | X | X | X | X | X | L. 520,000 | L. 156,000 |

Temática: Grupos Vulnerables: Juventud

| PRIO RIDAD | NOMBRE DEL PROYECTO / SECTOR DE DESARROLLO | COMUNIDAD | # DE BENEFIC. | AÑO EJECUCIÓN | | | | | | | COSTO APROXIMADO | APORTE COMUNITARIO | |
|---------------|---|---------------------------|------------------|---------------|----|----|----|----|----|----|---------------------|-----------------------|------------|
| | | | | 19 | 20 | 21 | 22 | 23 | 24 | 25 | | | 26 |
| 1 | Charlas a Padres e Hijos Sobre Prevención de la Drogadicción y Alcoholismo | Chorrera-Nueva El Caracol | 386 | X | X | X | X | X | X | X | X | L. 10,000 | L. 3,000 |
| 2 | Gestionar Talleres de Formación a Jóvenes en Oficios de Albañilería y Carpintería | Zona 2 | 4,693 | X | | X | | X | | X | | L. 700,000 | L. 210,000 |

| | | | | | | | | | | | | | | |
|---|--|--|-------|---|---|---|---|---|---|---|---|---|------------|-----------|
| 3 | Organización de Red de Jóvenes | San Isidro-Las Delicias | 474 | | X | | | | | | | | L. 1,000 | L. 300 |
| 4 | Gestionar Apoyo a Jóvenes con Implementos Deportivos | Zona 2 | 4,693 | X | X | X | X | X | X | X | X | X | L. 270,000 | L. 81,000 |
| 5 | Organizar Campeonatos Deportivos para Recreación de los Jóvenes | Chorrera-Nueva El Caracol, San Isidro-Las Delicias | 860 | X | X | X | X | X | X | X | X | X | L. 60,000 | L. 18,000 |
| 6 | Charlas de Fortalecimiento de Valores a Jóvenes a Través de Iglesias | Zanate | 370 | X | X | X | X | X | X | X | X | X | L. 30,000 | L. 9,000 |

| Temática: Grupos Vulnerables: Mujeres | | | | Lugar de Asamblea: Municipalidad | | | | | | | | | | |
|---------------------------------------|---|---|------------------|----------------------------------|----|----|----|----|----|---------------------|------------------------|----|------------|------------|
| PRIO RIDAD | NOMBRE DEL PROYECTO / SECTOR DE DESARROLLO | COMUNIDAD | # DE BENEFIC. | AÑO EJECUCIÓN | | | | | | COSTO APROXIMADO | APOORTE COMUNITARIO | | | |
| | | | | 19 | 20 | 21 | 22 | 23 | 24 | | | 25 | 26 | |
| 1 | Construcción de Microempresas para Mujeres de Escasos Recursos Económicos | Chorrera-Nueva El Caracol, Zanate, El Naranja | 1,040 | | X | X | | | | | | | L. 300,000 | L. 90,000 |
| 2 | Gestionar Taller de Formación a Mujeres de Bajos Ingresos Económicos en Área de Corte y Confesión, Panadería Repostería, y Sastrería. | Zona 2 | 4,693 | X | | X | | X | | X | | | L. 700,000 | L. 210,000 |
| 3 | Organizar Red de Mujeres | Rancho Carrizal, El Cutal, El Naranja, El Amol, Yolohuaca | 1,603 | | X | X | | | | | | | L. 4,000 | L. 1,200 |

| | | | | | | | | | | | | | | |
|---|--|--------------------------------------|-----|---|---|---|---|---|---|---|---|---|------------|-----------|
| 4 | Ayuda con Recursos Económicos a Mujeres Embarazadas | Chorrera-Nueva Caracol, Laguna Villa | 682 | X | X | X | X | X | X | X | X | X | L. 100,000 | L. 30,000 |
| 5 | Gestionar Ayudas Económicas para Mujeres de Bajos Ingresos Económicos. | Chorrera-Nueva Caracol | 386 | X | X | X | X | X | X | X | X | X | L. 50,000 | L. 15,000 |
| 6 | Apoyo Económico a la Red de Mujeres Organizada de la Comunidad | Moncagua | 308 | | X | | | | | | | | L. 100,000 | L. 3,000 |
| 7 | Apoyo con Recursos Económicos a Madres Solteras | Agua Fria | 475 | X | X | X | X | X | X | X | X | X | L. 50,000 | L. 15,000 |

Temática: Grupos Vulnerables: Tercera Edad

| PRIO RIDAD | NOMBRE DEL PROYECTO / SECTOR DE DESARROLLO | COMUNIDAD | # DE BENEFIC. | AÑO EJECUCIÓN | | | | | | COSTO APROXIMADO | APORTE COMUNITARIO | | | |
|---------------|---|---------------------------|------------------|---------------|----|----|----|----|----|---------------------|-----------------------|----|-----------|-----------|
| | | | | 19 | 20 | 21 | 22 | 23 | 24 | | | 25 | 26 | |
| 1 | Gestionar la Implementación del Programa, Bolsa Solidaria, Bono Solidario para Personas de Tercera Edad | Zona 2 | 4,793 | X | X | X | X | X | X | X | X | X | L. 65,000 | L. 19,500 |
| 2 | Gestionar Compra de Sillas de Ruedas para Personas con Capacidades Especiales del Adulto Mayor. | Rancho Pericón | 459 | | X | | | | | | | | L. 50,000 | L. 15,000 |
| 3 | Gestionar Asistencia Médica para Personas de la Tercera Edad de la Comunidad Chorrera y Nueva Caracol | Chorrera-Nueva El Caracol | 386 | X | X | X | X | X | X | X | X | X | L. 5,000 | L. 1,500 |
| 4 | Gestionar Talleres de Manualidades Dirigidos al Adulto Mayor | San Isidro-Las Delicias | 474 | X | | X | | X | | X | | | L. 50,000 | L. 15,000 |
| 5 | Creación de Grupo del Adulto Mayor | Zona 2 | 4,693 | | X | X | | | | | | | L. 8,000 | L. 2,400 |

| Temática: Vivienda | | | | | | | | | | | | | |
|--------------------|--|---------------------------|------------------|---------------|----|----|----|----|----|---------------------|-----------------------|--------------|--------------|
| PRIO RIDAD | NOMBRE DEL PROYECTO / SECTOR DE DESARROLLO | COMUNIDAD | # DE BENEFIC. | AÑO EJECUCIÓN | | | | | | COSTO APROXIMADO | APORTE COMUNITARIO | | |
| | | | | 19 | 20 | 21 | 22 | 23 | 24 | | | 25 | 26 |
| 1 | Gestionar Proyecto de Paneles Solares para Instalación en Viviendas de Familias de Escasos Recursos Económicos de la Comunidad Nueva Caracol | Chorrera-Nueva El Caracol | 386 | X | X | X | X | X | X | X | X | L. 100,000 | L. 30,000 |
| 2 | Mejoramiento de Viviendas a Familias de Escasos Recursos Económicos de la Comunidad. | Zona 2 | 4,793 | X | X | X | X | X | X | X | X | L. 7,800,000 | L. 2,340,000 |
| 3 | Construcción de Letrinas a Familias de Escasos Ingresos Económicos | Zona 2 | 4,793 | X | X | X | X | X | X | X | X | L. 4,000,000 | L. 1,200,000 |
| 4 | Construcción de Viviendas para Personas de Bajos Ingresos Económicos | Zona 2 | 4,793 | X | X | X | X | X | X | X | X | L. 6,000,000 | L. 1,800,000 |
| 5 | Construcción de Pilas de Almacenamiento de Agua en Viviendas de Familias de Escasos Recursos Económicos | Moncagua | 308 | X | X | X | X | X | X | X | X | L. 300,000 | L. 90,000 |

| Temática: Agua y Saneamiento | | | | Lugar de Asamblea: Municipalidad | | | | | | | | | |
|------------------------------|--|-----------------------|------------------|----------------------------------|----|----|----|----|----|---------------------|-----------------------|---------------|--------------|
| PRIO RIDAD | NOMBRE DEL PROYECTO / SECTOR DE DESARROLLO | COMUNIDAD | # DE BENEFIC. | AÑO EJECUCIÓN | | | | | | COSTO APROXIMADO | APORTE COMUNITARIO | | |
| | | | | 19 | 20 | 21 | 22 | 23 | 24 | | | 25 | 26 |
| 1 | Realizar Estudio para Construcción de Nevo Proyecto de Agua Potable | Agua Fria | 475 | | X | | | | | | | L. 50,000 | L. 15,000 |
| 2 | Construcción de un Nuevo Proyecto de Agua Potable para la Comunidad. | Zona 2 | 4,793 | | | X | X | | | | | L. 14,000,000 | L. 4,200,000 |
| 3 | Reconstrucción de Proyecto de Agua | Agua Fria, Zanate, El | 1,129 | | | X | | | | | | L. 2,400,000 | L. 720,000 |

| | | | | | | | | | | | | | | |
|----|--|--|-------|---|---|---|---|---|---|---|---|---|--------------|------------|
| | | Naranja | | | | | | | | | | | | |
| 4 | Campañas de Capacitación Sobre Tratamiento de la Basura | Rancho Pericón | 459 | X | X | X | X | X | X | X | X | X | L. 10,000 | L. 3,000 |
| 5 | Construcción de Proyecto de Agua en la Comunidad de Yolohuaca | Yolohuaca | 469 | | | | X | X | | | | | L. 3,000,000 | L. 900,000 |
| 6 | Limpieza de Calles Trimestralmente en las Comunidades | Yolohuaca, San Isidro-Las Delicias, Agua Fria, Laguna Villa, | 1,724 | X | X | X | X | X | X | X | X | X | L. 20,000 | L. 6,000 |
| 7 | Ampliación del Proyecto del Agua Potable Cipres para Beneficio de toda la Comunidad. | Potrerosillos | 312 | | | | X | | | | | | L. 500,000 | L. 150,000 |
| 8 | Instalación de Filtros de Agua a Familias de Escasos Recursos Económicos | Zona 2 | 4,793 | X | X | X | X | X | X | X | X | X | L. 500,000 | L. 150,000 |
| 9 | Realizar Campañas de Capacitación Sobre Tratamiento de Agua para Consumo | Zona 2 | 4,793 | X | X | X | X | X | X | X | X | X | L. 10,000 | L. 3,000 |
| 10 | Limpieza Trimestral de Toma de Agua de la Comunidad de El Amol | El Amol | 176 | X | X | X | X | X | X | X | X | X | L. 2,000 | L. 600 |
| 11 | Instalación de Basureros en Puntos Estratégicos de la Comunidad | El Amol | 176 | | X | | | | | | | | L. 5,000 | L. 1,500 |

| Temática: Economía | | | | | | | | | | | | | | |
|--------------------|---|-----------|------------------|---------------|----|----|----|----|----|---------------------|-----------------------|----|--------------|------------|
| PRIO RIDAD | NOMBRE DEL PROYECTO / SECTOR DE DESARROLLO | COMUNIDAD | # DE BENEFIC. | AÑO EJECUCIÓN | | | | | | COSTO APROXIMADO | APORTE COMUNITARIO | | | |
| | | | | 19 | 20 | 21 | 22 | 23 | 24 | | | 25 | 26 | |
| 1 | Crear Caja Rural para Brindar el Servicio de Ahorro y Crédito a las Comunidades | Zona 2 | 4,793 | | | X | | | | | | | L. 1,000,000 | L. 300,000 |

| | | | | | | | | | | | | | | | | |
|---|---|---------------------------|-------|--|---|--|--|---|---|--|--|--|--|--|--------------|------------|
| 2 | Gestionar la Apertura de Fuentes de Empleo para Personas de Bajos Ingresos Económicos | Chorrera-Nueva El Caracol | 386 | | X | | | | | | | | | | L. 5,000 | L. 1,500 |
| 3 | Creación de Microempresas Comunitarias | Zona 2 | 4,793 | | | | | X | X | | | | | | L. 1,100,000 | L. 330,000 |
| 4 | Creación de Cooperativa para Fortalecer el Rubro del Café | El Amol | 176 | | X | | | | | | | | | | L. 150,000 | L. 45,000 |

| Temática: Seguridad Alimentaria | | | | | | | | | | | | | | | | |
|---------------------------------|--|--------------------------------------|---------------|---------------|----|----|----|----|----|----|----|---|--|------------------|---------------------|------------|
| PRIORIDAD | NOMBRE DEL PROYECTO / SECTOR DE DESARROLLO | COMUNIDAD | # DE BENEFIC. | AÑO EJECUCIÓN | | | | | | | | | | COSTO APROXIMADO | APOORTE COMUNITARIO | |
| | | | | 19 | 20 | 21 | 22 | 23 | 24 | 25 | 26 | | | | | |
| 1 | Construcción de Huertos Familiares a todas las Familias de la Comunidad | Zona 2 | 4,793 | X | X | X | X | X | X | X | X | X | | | L. 800,000 | L. 240,000 |
| 2 | Construcción de Finca Integral para Garantizar la Seguridad Alimentaria de la Población | Chorrera-Nueva El Caracol | 386 | | | | | | | X | X | X | | | L. 150,000 | L. 45,000 |
| 3 | Construcción de Granjas Avícolas para Familias de Bajos Ingresos Económicos | Zona 2 | 4,793 | X | X | X | X | X | X | X | X | X | | | L. 600,000 | L. 180,000 |
| 4 | Capacitación Técnica para Construcción de Huertos Familiares | Zona 2 | 4,793 | X | X | X | X | X | X | X | X | X | | | L. 30,000 | L. 9,000 |
| 5 | Ampliación de Pase de Cadena Implementado por HEIFER Internacional para Beneficio de las Comunidades | Agua Fria, Laguna Villa, Potrerillos | 1,093 | X | X | X | X | X | X | X | X | X | | | L. 30,000 | L. 9,000 |
| 6 | Capacitación Sobre Tratamiento de Enfermedades en los Cultivos | Zona 2 | 4,793 | X | X | X | X | X | X | X | X | X | | | L. 50,000 | L. 1,500 |

Temática: Tierra

| PRIORIDAD | NOMBRE DEL PROYECTO / SECTOR DE DESARROLLO | COMUNIDAD | # DE BENEFIC. | AÑO EJECUCIÓN | | | | | | | COSTO APROXIMADO | APORTE COMUNITARIO | |
|-----------|--|--|---------------|---------------|----|----|----|----|----|----|------------------|--------------------|-----------|
| | | | | 19 | 20 | 21 | 22 | 23 | 24 | 25 | | | 26 |
| 1 | Solicitud de Semilla Mejorada para Productores de toda la Comunidad. | Agua Fria, El Naranjo, El Amol, Rancho Pericón | 1,394 | X | X | X | X | X | X | X | X | L. 40,000 | L. 12,000 |
| 2 | Construcción del Sistema de Riego | El Cutal, Yolohuaca | 869 | X | X | X | X | X | X | X | X | L. 100,000 | L. 30,000 |
| 3 | Apoyo a Productores con Asistencia Técnica y Financiera al Rubro Agrícola. | Rancho Carrizal, Moncagua, El Naranjo | 866 | X | X | X | X | X | X | X | X | L. 150,000 | L. 45,000 |
| 4 | Apoyo a Productores con Insumos Agrícolas | Rancho Carrizal, El Naranjo, Moncagua | 866 | X | X | X | X | X | X | X | X | L. 300,000 | L. 90,000 |

Temática: Participación

| PRIORIDAD | NOMBRE DEL PROYECTO / SECTOR DE DESARROLLO | COMUNIDAD | # DE BENEFIC. | AÑO EJECUCIÓN | | | | | | | COSTO APROXIMADO | APORTE COMUNITARIO | |
|-----------|--|--|---------------|---------------|----|----|----|----|----|----|------------------|--------------------|----------|
| | | | | 19 | 20 | 21 | 22 | 23 | 24 | 25 | | | 26 |
| 1 | Gestionar Campañas de Concientización para Lograr la Unidad Comunitaria | El Cutal | 400 | X | X | X | X | X | X | X | X | L. 5,000 | L. 1,500 |
| 2 | Incentivar a Hombres y Mujeres a Participar en Organizaciones Comunitarias | Potrerosillos, San Isidro-Las Delicias | 786 | | X | X | | | | | | L. 10,000 | L. 3,000 |

Temática: Seguridad Ciudadana

| PRIORIDAD | NOMBRE DEL PROYECTO / SECTOR DE DESARROLLO | COMUNIDAD | # DE BENEFIC. | AÑO EJECUCIÓN | | | | | | | COSTO APROXIMADO | APORTE COMUNITARIO |
|-----------|--|-----------|---------------|---------------|--|--|--|--|--|--|------------------|--------------------|
|-----------|--|-----------|---------------|---------------|--|--|--|--|--|--|------------------|--------------------|

| RIDAD | DESARROLLO | | BENEFIC. | | | | | | | | | | | | | APROXIMADO | COMUNITARIO |
|-------|---|--|----------|----|----|----|----|----|----|----|----|---|---|--|-----------|------------|-------------|
| | | | | 19 | 20 | 21 | 22 | 23 | 24 | 25 | 26 | | | | | | |
| 1 | Creación de Comité de Seguridad Ciudadana para Evitar la Venta de Bebidas Alcohólicas | Chorrera-Nueva El Caracol, Zanate, El Cutal, San Isidro-Las Delicias | 1,630 | | X | | | | | | | | | | L. 8,000 | L. 2,400 | |
| 2 | Gestionar ante Policía Nacional Patrullajes más Seguidos Dentro de las Comunidades | Chorrera-Nueva El Caracol, Zanate | 756 | X | X | X | X | X | X | X | X | X | X | | L. 10,000 | L. 3,000 | |
| 3 | Gestionar Presencia Policial Permanente para la Comunidad. | Laguna Villa, Moncagua, Rancho Pericón, Agua Fria, El Amol | 1,724 | X | X | X | X | X | X | X | X | X | X | | L. 25,000 | L. 7,500 | |
| 4 | Aplicación de Ley Seca en la Comunidad de La Chorrera y Nuevo Caracol | Chorrera-Nueva El Caracol | 386 | X | X | X | X | X | X | X | X | X | X | | L. 0.00 | L. 0.00 | |

Temática: Infraestructura social

| PRIO RIDAD | NOMBRE DEL PROYECTO / SECTOR DE DESARROLLO | COMUNIDAD | # DE BENEFIC. | AÑO EJECUCIÓN | | | | | | | | | | | | COSTO APROXIMADO | APOORTE COMUNITARIO |
|---------------|--|---------------------------------------|------------------|---------------|----|----|----|----|----|----|----|--|--|--|------------|---------------------|------------------------|
| | | | | 19 | 20 | 21 | 22 | 23 | 24 | 25 | 26 | | | | | | |
| 1 | Construcción de un Centro de Salud en las Comunidades | San Isidro-Las Delicias, Laguna Villa | 780 | | X | | | | | | | | | | L. 400,000 | L. 120,000 | |
| 2 | Mejoramiento de la Infraestructura Fisica de la Unidad de Salud de la Comunidad de La Chorrera | Chorrera-Nueva El Caracol | 386 | | X | | | | | | | | | | L. 600,000 | L. 180,000 | |


| | | | | | | | | | | | | | | | | | |
|----|---|---|-------|---|---|---|---|---|---|---|---|---|---|--|--|---------------|--------------|
| 3 | Construcción de Proyecto de Energía Eléctrica a Beneficio de las Comunidades | Zona 2 | 4,793 | | | X | X | | | | | | | | | L. 7,200,000 | L. 2,160,000 |
| 4 | Construcción de una Biblioteca Escolar en el Centro de Educación Básica "Tedy Mendez" en Nuevo Caracol | Chorrera-Nueva El Caracol | 386 | | | X | | | | | | | | | | L. 300,000 | L. 90,000 |
| 5 | Construcción de un Aula Escolar en el Centro de Educación Básica "Un Paso Hacia El Futuro" | Zanate | 370 | | X | | | | | | | | | | | L. 200,000 | L. 60,000 |
| 6 | Construcción de Caja Puente en Quebrada El Cutal que Colinda con la Comunidad de Aguacatillo, Quebrada Onda | El Cutal, Rancho Pericón | 859 | X | X | | | | | | | | | | | L. 200,000 | L. 60,000 |
| 7 | Construcción de Alcantarillados Sobre Puntos Críticos en Vía de Comunicación de las Comunidades | El Cutal, Rancho Pericón, Potrerillos, El Naranjo | 1,455 | | X | X | | | | | | | | | | L. 2,400,000 | L. 720,000 |
| 8 | Reparación y Mantenimiento de Vías de Comunicación de las Comunidades | Zona 2 | 4,793 | X | X | X | X | X | X | X | X | X | X | | | L. 2,000,000 | L. 600,000 |
| 9 | Construcción de El Puente Hamaca en Quebrada El Manzano | Yolohuaca | 469 | | | X | | | | | | | | | | L. 50,000 | L. 15,000 |
| 10 | Construcción de Un Centro de Educación Pre-Básica en la Comunidad de Agua Fría | Agua Fria, El Amol | 651 | | X | | | | | | | | | | | L. 1,800,000 | L. 540,000 |
| 11 | Construcción de un Centro de Educación Basica en las Comunidades | Rancho Carrizal, Laguna Via | 580 | | | X | | | | | | | | | | L. ,1,000,000 | L. 300,000 |
| 12 | Apertura de Vía de Comunicación Hacia Zonas Productoras de Café de la Comunidad de El Amol | El Amol | 176 | | | | | X | X | X | X | X | | | | L. 100,000 | L. 30,000 |

| | | | | | | | | | | | | | | | | | |
|----|---|--|-------|--|--|--|---|---|---|---|---|---|---|--|--|------------|------------|
| 13 | Reparación y Mejoramiento de la Casa Comunal. | San Isidro-Las Delicias, El Cutal, El Amol, Yolohuaca, Potrerillos | 1,831 | | | | | X | | | | | | | | L. 250,000 | L. 75,000 |
| 14 | Construcción de un Comedor Infantil en el Centro de Educación Pre-Básica "Sonrisas del Mañana" de la Comunidad de las Delicias y "Nueva Esperanza" de la Comunidad de San Isidro. | San Isidro-Las Delicias | 474 | | | | X | | | | | | | | | L. 300,000 | L. 90,000 |
| 15 | Mejoramiento de Salón de Usos Múltiples de Centro de Educación Básica "José Trinidad Cabañas" de la Comunidad de Agua Fría | Agua Fria | 475 | | | | | X | | | | | | | | L. 200,000 | L. 60,000 |
| 16 | Aperturas de Nuevas Vías de Comunicación Primarias hacia Caseríos de la Comunidad de El Naranjo | El Naranjo | 284 | | | | | X | X | X | X | X | | | | L. 700,000 | L. 210,000 |
| 17 | Reparación de Casa de Oración Evangélica en la Comunidad de Moncagua | Moncagua | 308 | | | | | | | | | | X | | | L. 200,000 | L. 60,000 |
| 18 | Construcción de una Casa Comunal en la Comunidad de Moncagua | Moncagua | 308 | | | | | X | | | | | | | | L. 200,000 | L. 60,000 |

Temática: Turismo

| PRIO RIDAD | NOMBRE DEL PROYECTO / SECTOR DE DESARROLLO | COMUNIDAD | # DE BENEFIC. | AÑO EJECUCIÓN | | | | | | COSTO APROXIMADO | APORTE COMUNITARIO | | | | |
|---------------|---|-------------------|------------------|---------------|----|----|----|----|----|---------------------|-----------------------|----|----|-----------|----------|
| | | | | 19 | 20 | 21 | 22 | 23 | 24 | | | 25 | 26 | | |
| 1 | Formación de Personas como Guías Turísticos | Chorrera-Nueva El | 386 | | X | | | | | | | | | L. 30,000 | L. 9,000 |

| | | | | | | | | | | | | | | |
|---|---|---------------------------|-----|---|---|---|---|---|---|---|---|---|------------|-----------|
| | | Caracol | | | | | | | | | | | | |
| 2 | Explotación de la Montaña Pacayitas como un Sitio Turístico | Chorrera-Nueva El Caracol | 386 | X | X | X | X | X | X | X | X | X | L. 5,000 | L. 1,500 |
| 3 | Promoción de Cascada El Pericón como un Sitio Turístico | Rancho Pericón | 459 | X | X | X | X | X | X | X | X | X | L. 30,000 | L. 9,000 |
| 4 | Promoción de Cascada la Golondrina como un Sitio Turístico | Potrerosillos | 312 | X | X | X | X | X | X | X | X | X | L. 30,000 | L. 9,000 |
| 5 | Construcción de un Canopy en la Comunidad de El Naranjo | El Naranjo | 284 | | | | | | | | X | | L. 300,000 | L. 90,000 |

A rural landscape featuring a white, single-story house with a tiled roof and a wooden door. The house is situated on a grassy hillside. In the foreground, there is a small pond surrounded by reeds and grass. A dirt path leads towards the house. The background shows misty mountains and a large pine tree on the left. The sky is overcast.

**Programación del Plan Zonal
de Desarrollo Territorial
Zona 3 zona baja**

Programación del Plan Zonal de Desarrollo Territorial

| Departamento: Lempira | | | Municipio: San Sebastián | | Zona #3 Fecha:28/02/2019 | | | | | | | | | |
|------------------------------------|---|---|--------------------------|-------------------------------|--------------------------|----|----|----|----|----|----|---------------------|------------------------|----------|
| Temática: Ordenamiento territorial | | | | Lugar de Asamblea: Santa Cruz | | | | | | | | | | |
| PRIO RIDAD | NOMBRE DEL PROYECTO / SECTOR DE DESARROLLO | COMUNIDAD | # DE BENEFIC. | AÑO EJECUCIÓN | | | | | | | | COSTO APROXIMADO | APOORTE COMUNITARIO | |
| | | | | 19 | 20 | 21 | 22 | 23 | 24 | 25 | 26 | | | |
| 1 | Gestionar Ante el INA la Definición de Límites Territoriales de la Comunidad del Supte, Achiotte y la Pedrera | Supte, Achiotte y la Pedrera, Hacienda de Susuite | 619 | | X | X | | | | | | | L. 10,000 | L. 3,200 |
| 2 | Gestionar Ante CATASTRO la Delimitación de Calles y Caminos | Hacienda De Susuite, Carrizalito, Amatillo, Nueva Vetania, Volcancito | 559 | | X | X | X | X | X | X | X | | L. 10,000 | L.3,200 |
| 3 | Delimitación de Zonas Vulnerables a Deslizamientos de la Comunidad de Santa Cruz | Santa Cruz | 390 | | X | | | | | | | | L. 10,000 | L.3,200 |
| 4 | Delimitación de zonas protegidas de la comunidad de Santa Cruz | Santa Cruz, Matazano | 576 | | | X | | | | | | | L.10,000 | L.3,200 |
| 5 | Delimitar Micro Cuenca de Agua en la Comunidad de San Antonio | San Antonio | 235 | | | | X | | | | | | L. 10,000 | L.3,200 |
| 6 | Gestionar la Delimitación de Zona Agrícola de la Comunidad | Matazano | 186 | | | X | X | X | X | X | X | | L.5,000 | L.1,500 |

| Temática: Salud y Nutrición | | | | | | | | | | | | | |
|-----------------------------|---|-----------|------------------|---------------|----|----|----|----|----|----|----|---------------------|------------------------|
| PRIO RIDAD | NOMBRE DEL PROYECTO / SECTOR DE DESARROLLO | COMUNIDAD | # DE BENEFIC. | AÑO EJECUCIÓN | | | | | | | | COSTO APROXIMADO | APOORTE COMUNITARIO |
| | | | | 19 | 20 | 21 | 22 | 23 | 24 | 25 | 26 | | |

| | | | | | | | | | | | | | | | | | | | | |
|---|--|---|------|--|--|--|--|--|--|--|--|--|--|--|--|--|--|--|--------------|-----------|
| 1 | Gestionar Compra de Ambulancia Para Traslado de Pacientes de la Unidad de Salud Carrizalito a la Ciudad de Gracias | El Supte, Achiote, Pedrera Estanzuela | 832 | | | | | | | | | | | | | | | | L. 1,200,000 | L.360,000 |
| 2 | Gestionar la Asignación de un Médico a la Comunidad de Carrizalito | El Supte, Achiote, Pedrera, Estanzuela | 491 | | | | | | | | | | | | | | | | L. 5,000 | L.1,500 |
| 3 | Gestionar Compra de Medicamentos para Implementación de Farmacia Comunitaria | Nueva Vetania, Volcancito, Estanzuela, Santa Cruz, Matazano, El Supte | 1356 | | | | | | | | | | | | | | | | L. 900,000 | L.270,000 |
| 4 | Compra de Medicamentos Para el Centro de Salud | Nueva Vetania, Volcancito | 122 | | | | | | | | | | | | | | | | L. 500,000 | L.150,000 |
| 5 | Gestionar Ante Autoridades de Salud el Cambio del Centro de Salud Santa Cruz a CESAMO | Santa Cruz | 390 | | | | | | | | | | | | | | | | L.1,000 | L.300 |
| 6 | Campañas de Capacitación a Madres Sobre Salud y Nutrición | Santa Cruz, San Antonio | 625 | | | | | | | | | | | | | | | | L. 25,000 | L.7,500 |
| 7 | Instalación de Filtros de Agua en Viviendas de Familias de Escasos Recursos Económicos. | Nueva Vetania, Volcancito | 122 | | | | | | | | | | | | | | | | L. 100,000 | L.30,000 |
| 8 | Fortalecimiento de Equipo Comunitario en Atención Integral en la Niñez en la Comunidad | Hacienda De Susuite, Carrizalito, Amatillo | 437 | | | | | | | | | | | | | | | | L. 25,000 | L.7,500 |
| 9 | Gestionar Capacitaciones Sobre Salud y Nutrición a Mujeres Embarazadas | Hacienda De Susuite, Carrizalito, Amatillo | 437 | | | | | | | | | | | | | | | | L. 5,000 | L,1,500 |

| Temática: Educación | | | | | | | | | | | | | | |
|---------------------|--|--|------------------|---------------|----|----|----|----|----|----|---------------------|-----------------------|------------|-----------|
| PRIO RIDAD | NOMBRE DEL PROYECTO / SECTOR DE DESARROLLO | COMUNIDAD | # DE BENEFIC. | AÑO EJECUCIÓN | | | | | | | COSTO APROXIMADO | APORTE COMUNITARIO | | |
| | | | | 19 | 20 | 21 | 22 | 23 | 24 | 25 | | | 26 | |
| 1 | Gestionar Compra de Uniformes Escolares a Niños de Bajos Recursos Económicos del Centro de Educación Básica Dr. Ramón Rosa de la Comunidad de Hacienda Susuite, José Cecilio del Valle Republica de México | Hacienda De Susuite, Carrizalito, Estanzuela, Santa Cruz | 1005 | X | X | X | X | X | X | X | X | X | L. 115,000 | L.34,500 |
| 2 | Gestionar la Implementación del Programa de Becas en el Centro de Educación Básica Republica de México, Tecum Umán | Santa Cruz, Matazano | 576 | X | X | X | X | X | X | X | X | X | L.30,000 | L.9,000 |
| 3 | Compra de Mobiliario y Equipo Para el Centro de Educación Básica Tecum Umán de la Comunidad de Matazano, Carlos R. Torres José Cecilio del Valle y Manuel Francisco de León, José Cecilio del Valle Republica de Mexico Dr. Ramón Rosa | Zona 3 | 2181 | X | X | X | X | X | X | X | X | X | L.722,000 | L.216,600 |
| 4 | Implementación del Proyecto de Merienda Escolar en el Centro de Educación Básica Carlos R. Torres | Nueva Vetania, Volcancito | 122 | X | X | X | X | X | X | X | X | X | L. 40,000 | L.12,000 |
| 5 | Gestionar Ante Autoridades Competentes la Asignación de Plaza para Docente en el Centro de Educación Básica José Cecilio del Valle de la Comunidad del Supte y Centro de Educación Básica Manuel Francisco de León de la Comunidad del Achote. | El Supte, Achote, Pedrera | 491 | | X | | | | | | | | L. 5,000 | L.1,500 |

| | | | | | | | | | | | | | | | | | | | |
|----|---|---|-----|---|---|---|---|---|---|---|---|---|---|---|---|---|---|-----------|----------|
| 6 | Compra de Utensilios de Cocina para Elaboración de Merienda Escolar en el Centro de Educación Básica José Cecilio del Valle | Estanzuela | 341 | | X | X | X | | | | | | | | | | | L.2,000 | L.600 |
| 7 | Equipamiento de Biblioteca del Centro de Educación Básica la Libertad, Carlos R. Torres | San Antonio, Chiquirín, Nueva Vetania, Volcancito | 500 | | X | X | | | | | | | | | | | | L.120,000 | L.36,000 |
| 8 | Gestionar Ante Autoridades Competentes el Cambio de Sistema PROHECO a Oficial del Centro de Educación Básica Manuel Francisco de León de la Comunidad del Achiotte. | El Supte, Achiotte, Pedrera | 491 | X | | | | | | | | | | | | | | L.20,000 | L.6,000 |
| 9 | Instalación de Juegos Infantiles en Centro de Educación Básica la Libertad | San Antonio, Chiquirín | 378 | | X | | | | | | | | | | | | | L.50,000 | L.15,000 |
| 10 | Compra de Material Didáctico para el Centro de Educación Básica Tecum Umán | Matazano | 186 | X | X | X | X | X | X | X | X | X | X | X | X | X | X | L.100,000 | L.30,000 |

| Temática: Recursos naturales y ambiente | | | | Lugar de Asamblea: Santa Cruz | | | | | | | | | | | | | | | |
|---|---|---|------------------|-------------------------------|----|----|----|----|----|----|----|---|---|---|---------------------|------------------------|---|------------|--|
| PRIO RIDAD | NOMBRE DEL PROYECTO / SECTOR DE DESARROLLO | COMUNIDAD | # DE BENEFIC. | AÑO EJECUCIÓN | | | | | | | | | | | COSTO APROXIMADO | APOORTE COMUNITARIO | | | |
| | | | | 19 | 20 | 21 | 22 | 23 | 24 | 25 | 26 | | | | | | | | |
| 1 | Construcción de Eco Fogones Mejorados a Familias de Escasos Recursos Económicos para Evitar la Tala Excesiva del Bosque | El Supte, Achiotte, Pedrera, Santa Cruz | 881 | X | X | X | X | X | X | X | X | X | X | X | X | X | X | L. 200,000 | |
| 2 | Creación de Viveros con Árboles Frutales y Maderables para Reforestación de Micro Cuenca de Agua de las Comunidades, Supte, Achiotte y la Pedrera | Zona 3 | 2181 | X | X | X | X | X | X | X | X | X | X | X | X | X | X | L. 150,000 | |

| | | | | | | | | | | | | | |
|---|---|--|------|---|---|---|---|---|---|---|---|---|------------|
| 3 | Instalación de Biodigestores en Viviendas de Familias de Escasos Recursos Económicos para Reducir la Tala del Bosque. | Hacienda De Susuite, Carrizalito, Amatillo | 437 | X | X | X | X | X | X | X | X | X | L. 100,000 |
| 4 | Campañas de Concientización a la Población Sobre el Buen uso y Manejo de Recursos Naturales | El Supte, Achote, Pedrera, Estanzuela | 832 | X | X | X | X | X | X | X | X | X | L.30,000 |
| 5 | Compra de Herramientas y Equipo de Trabajo para Controlar Incendios Forestales. | Hacienda De Susuite, Carrizalito, Amatillo, San Antonio, Chiquirín, Estanzuela | 1156 | X | X | | | | | | | | L.60,000 |

Temática: Grupos Vulnerables: Niñez

| PRIO RIDAD | NOMBRE DEL PROYECTO / SECTOR DE DESARROLLO | COMUNIDAD | # DE BENEFIC. | AÑO EJECUCIÓN | | | | | | | COSTO APROXIMADO | APORTE COMUNITARIO | |
|---------------|--|-----------|------------------|---------------|----|----|----|----|----|----|---------------------|-----------------------|----------|
| | | | | 19 | 20 | 21 | 22 | 23 | 24 | 25 | | | 26 |
| 1 | Instalación de Juegos Recreativos para Niños y Niñas de la Comunidad | Zona 3 | 2181 | | | X | X | X | | | | L.200,000 | L.60,000 |

Temática: Grupos Vulnerables: Juventud

| PRIO RIDAD | NOMBRE DEL PROYECTO / SECTOR DE DESARROLLO | COMUNIDAD | # DE BENEFIC. | AÑO EJECUCIÓN | | | | | | | COSTO APROXIMADO | APORTE COMUNITARIO | |
|---------------|---|---|------------------|---------------|----|----|----|----|----|----|---------------------|-----------------------|-----------|
| | | | | 19 | 20 | 21 | 22 | 23 | 24 | 25 | | | 26 |
| 1 | Gestionar Talleres de Formación a Jóvenes en Áreas de Albañilería, Sastrería, Carpintería | San Antonio, Chiquirín, Nueva Vetania, Volcancito, Matazano, Estanzuela | 1027 | | X | | X | | X | | X | L. 400,000 | L.120,000 |

| | | | | | | | | | | | | | | |
|---|--|--|------|---|---|---|---|---|---|---|---|---|------------|----------|
| 2 | Campañas de Fortalecimiento de Valores a Jóvenes a Través de Iglesias. | El Supte, Achiote, Pedrera, Estanzuela, Santa Cruz | 1122 | X | X | X | X | X | X | X | X | X | L. 40,000 | L.12,000 |
| 3 | Gestionar Apoyo a Jóvenes con Implementos Deportivos | Zona 3 | 2181 | X | X | X | X | X | X | X | X | X | L. 200,000 | L.60,000 |

| Temática: Grupos Vulnerables: Mujeres | | | | Lugar de Asamblea: Santa Cruz | | | | | | | | | | |
|---------------------------------------|---|---|------------------|-------------------------------|----|----|----|----|----|----|---------------------|------------------------|------------|-----------|
| PRIO RIDAD | NOMBRE DEL PROYECTO / SECTOR DE DESARROLLO | COMUNIDAD | # DE BENEFIC. | AÑO EJECUCIÓN | | | | | | | COSTO APROXIMADO | APOORTE COMUNITARIO | | |
| | | | | 19 | 20 | 21 | 22 | 23 | 24 | 25 | | | 26 | |
| 1 | Creación de Microempresas de Lácteos a Mujeres de Bajos Ingresos Económicos | Nueva Vetania, Volcancito, San Antonio, Chiquirín, Estanzuela, Matazano | 1027 | | X | X | X | | | | | | L. 400,000 | L.120,000 |
| 2 | Gestionar Talleres de Formación a Mujeres en Oficios De Sastrería. | Nueva Vetania, Volcancito Santa Cruz | 512 | | X | | X | | X | | | X | L. 200,000 | L.60,000 |
| 3 | Gestionar apoyo Económico para Mujeres Embarazadas | San Antonio, Chiquirín, El Supte, Achiote, Pedrera | 869 | X | X | X | X | X | X | X | X | X | L. 55,000 | L.16,500 |
| 4 | Capacitación a Madres Solteras Sobre Talleres de Emprendedurismo | Hacienda De Susuite, Carrizalito, Amatillo | 437 | X | X | X | X | X | X | X | X | X | L. 15,000 | L.4,500 |
| 5 | Creación de Red de Mujeres | Matazano | 186 | X | X | | | | | | | | L. 5,000 | L.1,500 |

Temática: Grupos Vulnerables: Tercera Edad

| PRIO RIDAD | NOMBRE DEL PROYECTO / SECTOR DE DESARROLLO | COMUNIDAD | # DE BENEFIC. | AÑO EJECUCIÓN | | | | | | | COSTO APROXIMADO | APORTE COMUNITARIO | |
|---------------|---|--|------------------|---------------|----|----|----|----|----|----|---------------------|-----------------------|----------|
| | | | | 19 | 20 | 21 | 22 | 23 | 24 | 25 | | | 26 |
| 1 | Gestionar la Implementación del Programa Bolsa Solidaria y Bono Solidario en Apoyo al Adulto Mayor. | Zona Tres | 2181 | X | X | X | X | X | X | X | X | L. 28,000 | L.8,400 |
| 2 | Organizar Grupo de Tercera Edad | San Antonio, Chiquirín, Estanzuela Nueva Vetania, Volcancito El Supte, Achote, Pedrera | 1000 | X | X | | | | | | | L. 8,000 | L.2,400 |
| 3 | Gestionar en Brigadas Médicas para el Adulto Mayor | Hacienda De Susuite, Carrizalito, Amatillo | 437 | | X | | X | | X | | | L. 20,000 | L.6,000 |
| 4 | Gestionar Compra de Sillas de Ruedas para Personas de la Tercera Edad (Discapacidad) | Santa Cruz | 390 | | | | X | | | | | L. 50,000 | L.15,000 |

Temática: Vivienda

| PRIO RIDAD | NOMBRE DEL PROYECTO / SECTOR DE DESARROLLO | COMUNIDAD | # DE BENEFIC. | AÑO EJECUCIÓN | | | | | | | COSTO APROXIMADO | APORTE COMUNITARIO | |
|---------------|--|----------------------|------------------|---------------|----|----|----|----|----|----|---------------------|-----------------------|-------------|
| | | | | 19 | 20 | 21 | 22 | 23 | 24 | 25 | | | 26 |
| 1 | Mejoramiento de Viviendas a Personas de Bajos Ingresos Económicos | Zona 3 | 2181 | X | X | X | X | X | X | X | X | L. 3,800,000 | L.1,140,000 |
| 2 | Construcción de Letrinas a Personas de Escasos Recursos Económicos | Zona 3 | 2181 | X | X | X | X | X | X | X | X | L. 1,600,000 | L.480,000 |
| 3 | Construcción de Pilas para Almacenar Agua en Viviendas de | El Supte, Achote, | 491 | X | X | X | X | X | X | X | X | L. 200,000 | L.60,000 |

| | | | | | | | | | | | | | | | | | |
|--|---------------------------------------|---------|--|--|--|--|--|--|--|--|--|--|--|--|--|--|--|
| | Familias de Bajos Ingresos Económicos | Pedrera | | | | | | | | | | | | | | | |
|--|---------------------------------------|---------|--|--|--|--|--|--|--|--|--|--|--|--|--|--|--|

| Temática: Agua y Saneamiento | | | | Lugar de Asamblea: Santa Cruz | | | | | | | | | | | | | | |
|------------------------------|--|--|------------------|-------------------------------|----|----|----|----|----|----|---------------------|------------------------|----|--|--|--|---------------|-------------|
| PRIO RIDAD | NOMBRE DEL PROYECTO / SECTOR DE DESARROLLO | COMUNIDAD | # DE BENEFIC. | AÑO EJECUCIÓN | | | | | | | COSTO APROXIMADO | APOORTE COMUNITARIO | | | | | | |
| | | | | 19 | 20 | 21 | 22 | 23 | 24 | 25 | | | 26 | | | | | |
| 1 | Mejoramiento de la Red de Conducción del Proyecto Agua Potable en la Comunidad de Volcancito | Nueva Vetania, Volcancito | 122 | | X | | | | | | | | | | | | L. 600,000 | L.180,000 |
| 2 | Construcción de Nuevo Proyecto de Agua Potable en las Comunidades | Zona 3 | 2181 | | X | X | X | X | X | X | X | X | | | | | L. 17,000,000 | L.5,100,000 |
| 3 | Instalación de Filtros de Agua en Viviendas de Familias de Bajos Ingresos Económicos. | El Supte, Achiote, Pedrera, | 491 | X | X | X | X | X | X | X | X | X | | | | | L. 100,000 | L.30,000 |
| 4 | Reparación y Mantenimiento del Proyecto de Agua Potable | Santa Cruz | 390 | | X | | | | | | | | | | | | L. 500,000 | L.150,000 |
| 5 | Realizar Campañas de Limpieza en las Calles de la Comunidad | Hacienda De Susuite, Carrizalito, Amatillo, Estanzuela | 778 | X | X | X | X | X | X | X | X | X | | | | | L. 10,000 | L.3,000 |
| 6 | Gestionar para Realizar un Estudio de un Nuevo Proyecto de Agua Potable en la Comunidad de San Antonio y Chiquirín | San Antonio, Chiquirín, Estanzuela | 719 | | | X | | | | | | | | | | | L. 120,000.00 | L.36,000 |
| 7 | Instalación de Desarenador en Proyecto de Agua de la Comunidad de Hacienda Susuite | Hacienda De Susuite, Carrizalito, Amatillo | 437 | | X | | | | | | | | | | | | L. 50,000 | L.15,000 |

| Temática: Economía | | | | | | | | | | | | | |
|--------------------|--|-----------|------------------|---------------|----|----|----|----|----|----|---------------------|-----------------------|-----------|
| PRIO RIDAD | NOMBRE DEL PROYECTO / SECTOR DE DESARROLLO | COMUNIDAD | # DE BENEFIC. | AÑO EJECUCIÓN | | | | | | | COSTO APROXIMADO | APORTE COMUNITARIO | |
| | | | | 19 | 20 | 21 | 22 | 23 | 24 | 25 | | | 26 |
| 1 | Creación de Microempresas Comunitarias | Zona 3 | 2181 | | X | | X | | X | | X | L. 300,000 | L.90,000 |
| 2 | Creación de Caja Rural en las Comunidades de La Hacienda Susuite y Carrizalito | Zona 3 | 2181 | X | X | X | X | X | X | X | X | L. 500,000 | L.150,000 |

| Temática: Seguridad Alimentaria | | | | | | | | | | | | | |
|---------------------------------|--|--|------------------|---------------|----|----|----|----|----|----|---------------------|-----------------------|-----------|
| PRIO RIDAD | NOMBRE DEL PROYECTO / SECTOR DE DESARROLLO | COMUNIDAD | # DE BENEFIC. | AÑO EJECUCIÓN | | | | | | | COSTO APROXIMADO | APORTE COMUNITARIO | |
| | | | | 19 | 20 | 21 | 22 | 23 | 24 | 25 | | | 26 |
| 1 | Construcción de Huertos Familiares a Todas las Familias de la Comunidad | Zona 3 | 2181 | X | X | X | X | X | X | X | X | L. 420,000 | L.126,000 |
| 2 | Apoyo con Insumos Agrícolas para Elaboración de Huertos Familiares | Zona 3 | 2181 | X | X | X | X | X | X | X | X | L. 30,000 | L.9,000 |
| 3 | Ampliar el Programa Pase de Cadena a Familias de Bajos Recursos Económicos a Través De HEIFER | Zona 3 | 2181 | X | X | X | X | X | X | X | X | L. 40,000 | L.12,000 |
| 4 | Construcción de Peceras a Familias de Bajos Recursos Económicos en las Comunidades de Hacienda y Carrizalito | Hacienda De Susuite, Carrizalito, Amatillo | 437 | | X | | X | | X | | X | L. 100,000 | L.30,000 |
| 5 | Creación de Fincas Integrales en las Comunidades de Hacienda y Carrizalito | Hacienda De Susuite, Carrizalito, Amatillo | 437 | | X | | X | | X | | X | L. 100,000 | L.30,000 |

| Temática: Tierra | | | | | | | | | | | | | | |
|------------------|---|------------------------------------|------------------|---------------|----|----|----|----|----|----|---------------------|------------------------|------------|-----------|
| PRIO RIDAD | NOMBRE DEL PROYECTO / SECTOR DE DESARROLLO | COMUNIDAD | # DE BENEFIC. | AÑO EJECUCIÓN | | | | | | | COSTO APROXIMADO | APOORTE COMUNITARIO | | |
| | | | | 19 | 20 | 21 | 22 | 23 | 24 | 25 | | | 26 | |
| 1 | Construcción de Proyecto de Sistema de Riego | San Antonio, Chiquirín, Estanzuela | 719 | X | X | X | X | X | X | X | X | X | L. 400,000 | L.120,000 |

| Temática: Participación | | | | | | | | | | | | | | |
|-------------------------|---|-----------|------------------|---------------|----|----|----|----|----|----|---------------------|------------------------|------------|----------|
| PRIO RIDAD | NOMBRE DEL PROYECTO / SECTOR DE DESARROLLO | COMUNIDAD | # DE BENEFIC. | AÑO EJECUCIÓN | | | | | | | COSTO APROXIMADO | APOORTE COMUNITARIO | | |
| | | | | 19 | 20 | 21 | 22 | 23 | 24 | 25 | | | 26 | |
| 1 | Implementar cabildo abierto trimestralmente para presentación de proyectos ejecutados | Zona 3 | 2181 | X | X | X | X | X | X | X | X | X | L.1000,000 | L.30,000 |

| Temática: Seguridad Ciudadana | | | | | | | | | | | | | | |
|-------------------------------|---|-----------|------------------|---------------|----|----|----|----|----|----|---------------------|------------------------|-----------|---------|
| PRIO RIDAD | NOMBRE DEL PROYECTO / SECTOR DE DESARROLLO | COMUNIDAD | # DE BENEFIC. | AÑO EJECUCIÓN | | | | | | | COSTO APROXIMADO | APOORTE COMUNITARIO | | |
| | | | | 19 | 20 | 21 | 22 | 23 | 24 | 25 | | | 26 | |
| 1 | Aplicación de la Ley Seca para Evitar el Consumo de Bebidas Alcohólicas | Zona 3 | 2181 | X | X | X | X | X | X | X | X | X | L. 0.00 | L. 0.00 |
| 2 | Organizar Comité de Seguridad Ciudadana para Evitar la Venta de Bebidas Alcohólicas | Zona 3 | 2181 | X | X | X | | | | | | | L. 6,000 | L.1,800 |
| 3 | Gestionar Presencia Policial Permanente | Zona 3 | 2181 | X | X | X | X | X | X | X | X | X | L. 25,000 | |

| | | | | | | | | | | | | | | | | | | |
|---|--|--|-----|---|--|--|--|--|--|--|--|--|--|--|--|--|--|-----------|
| 4 | Gestionar Talleres de Capacitación al Comité de Seguridad Ciudadana Sobre Ambientes Seguros y Sana Convivencia | Hacienda De Susuite, Carrizalito, Amatillo | 437 | X | | | | | | | | | | | | | | L. 40,000 |
|---|--|--|-----|---|--|--|--|--|--|--|--|--|--|--|--|--|--|-----------|

Temática: Infraestructura social

| PRIO RIDAD | NOMBRE DEL PROYECTO / SECTOR DE DESARROLLO | COMUNIDAD | # DE BENEFIC. | AÑO EJECUCIÓN | | | | | | | | | | | | COSTO APROXIMADO | APOORTE COMUNITARIO | | |
|---------------|---|--|------------------|---------------|----|----|----|----|----|----|----|---|---|--|--|---------------------|------------------------|--------------|-----------|
| | | | | 19 | 20 | 21 | 22 | 23 | 24 | 25 | 26 | | | | | | | | |
| 1 | Construcción del Puente del Sobre Rio Mocal de la Comunidad de Nueva Vetania | Nueva Vetania, Volcancito, Estanzuela | 463 | | X | | | | | | | | | | | | | L. 200,000 | L.60,000 |
| 2 | Reparación y Mantenimiento de Vías de Comunicación Primarias. | Zona 3 | 2181 | X | X | X | X | X | X | X | X | X | X | | | | | L. 920,000 | L.285,000 |
| 4 | Construcción de Nueva Vía de Comunicación Primaria Hacia Caña Perdida, las Pencas y el Caserío del Achiotte | El Supte, La Pedrera y El Achiotte | 491 | | X | X | X | | | | | | | | | | | L. 500,000 | 150,000 |
| 5 | Ampliación del Proyecto de Energía Eléctrica hacia la Comunidad del Chilindrón, Chimilcora asía Matazano | Hacienda De Susuite, Carrizalito, Amatillo, Matazano | 623 | | X | X | X | | | | | | | | | | | L. 1,000,000 | L.300,000 |
| 6 | Apertura de Vía de Comunicación de Chimilcora a la Hormigas | Estanzuela | 341 | | X | X | X | | | | | | | | | | | L. 200,000 | L.60,000 |
| 7 | Construcción de un Proyecto de Electrificación en las Comunidades de San Antonio y Chiquirín. | San Antonio, Chiquirín | 378 | | X | X | X | X | X | X | X | X | | | | | | L. 900,000 | L.270,000 |
| 8 | Construcción de Alcantarillas en Puntos Críticos de Vía de Comunicación que Conduce Hacia | Santa Cruz | 390 | X | X | X | X | X | X | | | | | | | | | L. 200,000 | L.60,000 |

| | | | | | | | | | | | | | | | | | |
|----|---|--|------|--|---|---|--|--|---|---|---|--|--|--|------------|-----------|--|
| | Barrio el Carrizal | | | | | | | | | | | | | | | | |
| 9 | Reparación de Techo del Centro de Educación Básica Carlos R. Cortes de la Comunidad de Nueva Betania, Miguel M. Hernández de la Comunidad de Chiquirín. | Nueva Vetania, Volcancito, San Antonio, Chiquirín | 500 | | X | | | | | | | | | | L. 300,000 | L.90,000 | |
| 10 | Construcción de Casa Comunal en las Comunidades de Hacienda Susuite y Carrizalito, Achioté, Matazano | Hacienda De Susuite, Carrizalito, Amatillo, El Supte, Achioté, Pedrera, Matazano | 1114 | | | X | | | | | | | | | L. 550,000 | L.165,000 | |
| 11 | Mejoramiento de Iglesia(Católica Y Evangélica) en las Comunidades de San Antonio y Chiquirín | San Antonio, Chiquirín | 378 | | | | | | X | X | X | | | | L. 300,000 | L.90,000 | |
| 12 | Construcción de Caja Puente en Quebrada de la Comunidad de Santa Cruz | Santa Cruz | 390 | | | X | | | | | | | | | L. 60,000 | L,18,000 | |
| 13 | Construcción de Cancha Deportiva en Carrizalito | Hacienda De Susuite, Carrizalito, Amatillo | 437 | | X | X | | | | | | | | | L. 100,000 | L.30,000 | |

**Programación del plan de inversión municipal Plurianual
(Proyectos Ambientales)**

| Orden Prioridad | Nombre del proyecto | Ubicación | Costo Total | Años de ejecución | | | | | Financiamiento | | |
|--------------------|---|--------------|----------------|----------------------|----|----|----|----|----------------|------------|------------|
| | | | | 19 | 20 | 21 | 22 | 23 | Local | Municipal | Externo |
| 1 | Creación de viveros para reforestar micro cuenca de la comunidad de Llano Grande | Llano Grande | L.150,000 | X | X | X | X | X | L45,000.00 | L60,000.00 | L45,000.00 |
| 2 | Gestionar compra de herramientas y equipo para control de incendios forestales | Llano Grande | L. 50,000 | | X | X | X | | L15,000.00 | L20,000.00 | L15,000.00 |
| 3 | Gestionar compra de herramientas y equipo para control de incendios forestales | San Isidro | L. 20,000 | X | | | | | L6,000.00 | L8,000.00 | L6,000.00 |
| 4 | Creación de viveros con arboles frutales y maderables para realizar campañas de reforestación | San Isidro | L. 30,000 | | X | | | | L9,000.00 | L12,000.00 | L9,000.00 |
| 5 | Campaña de concientización sobre el buen uso y manejo de los recursos naturales y ambiente | San Isidro | L. 5,000 | | | X | | | L1,500.00 | L2,000.00 | L1,500.00 |
| 6 | Gestionar compra de herramientas y equipo para control de incendios forestales | Estanzuela | L. 10,000 | X | X | | | | L3,000.00 | L4,000.00 | L3,000.00 |
| 7 | Creación de viveros con árboles frutales y maderables para realizar campañas de reforestación | Estanzuela | L. 16,666 | X | X | X | X | X | L4,999.80 | L6,666.40 | L4,999.80 |

| | | | | | | | | | | | |
|----|--|--------------------|------------|---|---|---|---|---|------------|------------|------------|
| 8 | Campaña de concientización sobre el buen uso y manejo de los recursos naturales y ambiente | Estanzuela | L. 7,500 | X | X | X | X | X | L2,250.00 | L3,000.00 | L2,250.00 |
| 9 | Creación de viveros con árboles frutales y maderables para realizar campañas de reforestación | Suyatal | L. 3,846 | X | X | X | X | X | L1,153.80 | L1,538.40 | L1,153.80 |
| 10 | Campaña de concientización sobre el buen uso y manejo de los recursos naturales y ambiente | Suyatal | L. 0.00 | X | X | X | X | X | L0.00 | L0.00 | L0.00 |
| 11 | Gestionar compra de herramientas y equipo para control de incendios forestales | El Naranjo | L. 20,000 | X | X | X | X | X | L6,000.00 | L8,000.00 | L6,000.00 |
| 12 | Creación de viveros con árboles frutales y maderables para realizar campañas de reforestación | El Naranjo | L. 30,000 | X | X | X | X | X | L9,000.00 | L12,000.00 | L9,000.00 |
| 13 | Construcción de ecoestufas en viviendas de familias de bajos ingresos económicos para disminuir la tala del bosque | El Naranjo | L. 100,000 | X | X | X | X | X | L30,000.00 | L40,000.00 | L30,000.00 |
| 14 | Gestionar compra de herramienta y equipo de trabajo para control de incendios | El Pito-Mescalillo | L. 60,000 | | X | X | X | | L18,000.00 | L24,000.00 | L18,000.00 |
| 15 | Creación de viveros con árboles frutales y maderables para realizar campañas de reforestación | Matazano | L.13,636 | X | X | X | X | X | L4,090.80 | L5,454.40 | L4,090.80 |
| 16 | Creación de viveros con árboles frutales y maderables para realizar campañas de reforestación | La Chorrera | L. 30,000 | X | X | X | X | X | L9,000.00 | L12,000.00 | L9,000.00 |

| | | | | | | | | | | | |
|----|---|-------------|-----------|---|---|---|---|---|-----------|------------|-----------|
| 17 | Crear comité de vigilancia para conservación de los recursos naturales y ambiente | La Chorrera | L.2,000 | | X | X | | | L600.00 | L800.00 | L600.00 |
| 18 | Implementación de ordenanzas municipales para personas que talen y quemen el bosque | La Chorrera | L.0.00 | X | X | X | X | X | L0.00 | L0.00 | L0.00 |
| 19 | Implementación de basureros en puntos específicos | La Chorrera | L.10,000 | X | X | X | X | X | L3,000.00 | L4,000.00 | L3,000.00 |
| 20 | Creación de viveros con árboles frutales y maderables para realizar campañas de reforestación | Carrizal | L. 4,000 | X | X | X | X | X | L1,200.00 | L1,600.00 | L1,200.00 |
| 21 | Crear comité de vigilancia para conservación de los recursos naturales y ambiente | Carrizal | L. 10,000 | | X | X | | | L3,000.00 | L4,000.00 | L3,000.00 |
| 22 | Gestionar compra de herramienta y equipo de trabajo para control de incendios | Carrizal | L. 0.00 | | X | X | X | | L0.00 | L0.00 | L0.00 |
| 23 | Gestionar compra de herramienta y equipo de trabajo para control de incendios | Agua Fria | L. 20,000 | X | X | X | X | X | L6,000.00 | L8,000.00 | L6,000.00 |
| 24 | Creación de viveros con árboles frutales y maderables para realizar campañas de reforestación | Agua Fria | L. 30,000 | X | X | X | X | X | L9,000.00 | L12,000.00 | L9,000.00 |
| 25 | Campañas de concientización a la población sobre el buen usos y manejo de los recursos naturales y ambiente | Agua Fria | L. 5,000 | X | | X | | X | L1,500.00 | L2,000.00 | L1,500.00 |

| | | | | | | | | | | | |
|----|--|---------------|-----------|---|---|---|---|---|------------|------------|------------|
| 26 | Creación de viveros con árboles frutales y maderables para realizar campañas de reforestación | Zanate | L.26,000 | X | X | X | X | X | L7,800.00 | L10,400.00 | L7,800.00 |
| 27 | Construcción de Ecoestufas | Zanate | L.100.000 | X | X | X | X | X | L30.00 | L40.00 | L30.00 |
| 28 | Creación de viveros con árboles frutales y maderables para realizar campañas de reforestación | Santa Cruz | L.13,637 | X | X | X | X | X | L4,091.10 | L5,454.80 | L4,091.10 |
| 29 | Construcción de Ecofogones mejorados a familias de escasos recursos económicos para evitar la tala del bosque. | Santa Cruz | L.5,000 | X | X | X | X | X | L1,500.00 | L2,000.00 | L1,500.00 |
| 30 | Creación de viveros con árboles frutales y maderables para realizar campañas de reforestación | El Cutal | L.30,000 | X | X | X | X | X | L9,000.00 | L12,000.00 | L9,000.00 |
| 31 | Gestionar compra de herramientas y equipo para controlar incendios forestales | El Cutal | L.20,000 | X | X | X | X | X | L6,000.00 | L8,000.00 | L6,000.00 |
| 32 | Gestionar compra de herramientas para junta de agua | El Cutal | L.20,000 | X | X | X | X | X | L6,000.00 | L8,000.00 | L6,000.00 |
| 33 | Gestionar compra de herramientas y equipo para controlar incendios forestales | Potrerosillos | L20,000 | X | X | X | X | X | L6,000.00 | L8,000.00 | L6,000.00 |
| 34 | Creación de viveros con árboles frutales y maderables para realizar campañas de reforestación | Potrerosillos | L.100,000 | X | X | X | X | X | L30,000.00 | L40,000.00 | L30,000.00 |
| 35 | Construcción de Ecofogones mejorados a familias de escasos recursos económicos para evitar la | Potrerosillos | L.30,000 | X | X | X | X | X | L9,000.00 | L12,000.00 | L9,000.00 |

| | | | | | | | | | | | | |
|----|---|---------------|-----------|---|---|---|---|---|-----------|------------|-----------|--|
| | tala del bosque. | | | | | | | | | | | |
| 36 | Creación de viveros con árboles frutales y maderables para realizar campañas de reforestación | El Amol | L.26,000 | X | X | X | X | X | L7,800.00 | L10,400.00 | L7,800.00 | |
| 37 | Gestionar compra de herramientas y equipo para controlar incendios forestales | El Amol | L.17,000 | X | X | X | X | X | L5,100.00 | L6,800.00 | L5,100.00 | |
| 38 | Aplicación de Ley de sanción a personas que talan el bosque | El Amol | L.0.00 | X | X | X | X | X | L0.00 | L0.00 | L0.00 | |
| 39 | Campañas de concientización a la población para evitar la quema y tala del bosque | San Francisco | L.50.000 | X | | X | | X | L15.00 | L20.00 | L15.00 | |
| 40 | Creación de viveros con árboles frutales y maderables para realizar campañas de reforestación | San Francisco | L.100.000 | X | X | X | X | X | L30.00 | L40.00 | L30.00 | |
| 41 | Campaña de concientización sobre el buen uso y manejo de los recursos naturales y ambiente | Yolohuaca | L.4,000 | X | | X | | X | L1,200.00 | L1,600.00 | L1,200.00 | |
| 42 | Creación de viveros con árboles frutales y maderables para realizar campañas de reforestación | Yolohuaca | L.26,000 | X | X | X | X | X | L7,800.00 | L10,400.00 | L7,800.00 | |
| 43 | Gestionar compra de herramientas y equipo para controlar incendios forestales | Yolohuaca | L.17,000 | X | X | X | X | X | L5,100.00 | L6,800.00 | L5,100.00 | |
| 44 | Campaña de concientización sobre el buen uso y manejo de los recursos naturales y ambiente | Conrroro | L.0.00 | X | | X | | X | L0.00 | L0.00 | L0.00 | |

| | | | | | | | | | | | |
|----|--|--------------------------------------|-----------|---|---|---|---|---|-------------|-------------|-------------|
| 45 | Creación de viveros con árboles frutales y maderables para realizar campañas de reforestación | Conrroro | L.30,000 | X | X | X | X | X | L9,000.00 | L12,000.00 | L9,000.00 |
| 46 | Creación de viveros con árboles frutales y maderables para realizar campañas de reforestación | Cubite, Laguna Cubite, Quebrada Seca | L.30,000 | X | X | X | X | X | L9,000.00 | L12,000.00 | L9,000.00 |
| 47 | Protección de microcuenca de agua de la comunidad de Cubite | Cubite, Laguna Cubite, Quebrada Seca | L.5,000 | X | X | X | X | X | L1,500.00 | L2,000.00 | L1,500.00 |
| 48 | Creación de viveros con plantas ornamentales y frutales | Cubite, Laguna Cubite, Quebrada Seca | L.30,000 | X | X | X | X | X | L9,000.00 | L12,000.00 | L9,000.00 |
| 49 | Gestionar compra de herramientas y equipo para controlar incendios forestales | Cubite, Laguna Cubite, Quebrada Seca | L.338,000 | X | X | X | X | X | L101,400.00 | L135,200.00 | L101,400.00 |
| 50 | Creación de viveros con árboles frutales y maderables para realizar campañas de reforestación en zonas protegidas. | Moncagua | L.30,000 | X | X | X | X | X | L9,000.00 | L12,000.00 | L9,000.00 |
| 51 | Compra de herramientas y equipo de trabajo para control de incendios forestales. | Moncagua | L.20,000 | X | X | X | X | X | L6,000.00 | L8,000.00 | L6,000.00 |
| 52 | Compra de herramientas y equipo de trabajo para control de incendios forestales. | Laguna Villa | L.20,000 | X | X | X | X | X | L6,000.00 | L8,000.00 | L6,000.00 |
| 53 | Creación de viveros de árboles frutales y maderables para realizar campañas de reforestación. | Laguna Villa | L.30,000 | X | X | X | X | X | L9,000.00 | L12,000.00 | L9,000.00 |
| 54 | Proyecto de ecofogones de la | Laguna Villa | L.50,000 | X | X | X | X | X | L15,000.00 | L20,000.00 | L15,000.00 |

| | | | | | | | | | | | | |
|----|--|---------------------------------|-----------|---|---|---|---|---|------------|------------|------------|--|
| | comunidad | | | | | | | | | | | |
| 55 | Campañas de concientización sobre el buen uso y manejo de recursos naturales y ambiente | Laguna Villa | L.5,000 | X | | X | | X | L1,500.00 | L2,000.00 | L1,500.00 | |
| 56 | Creación de viveros con árboles frutales y maderables para realizar campañas de reforestación. | Piedra de Lirio | L. 10,000 | X | X | X | X | X | L3,000.00 | L4,000.00 | L3,000.00 | |
| 57 | Creación de viveros con árboles frutales y maderables para reforestación de las fuentes de agua. | San Antonio, Chiquirin. | L.15,000 | X | X | X | X | X | L4,500.00 | L6,000.00 | L4,500.00 | |
| 58 | Compra de herramientas y equipo de trabajo para controlar incendios forestales. | San Antonio, Chiquirin | L.10,000 | X | X | | | | L3,000.00 | L4,000.00 | L3,000.00 | |
| 59 | Gestionar compra de herramientas y equipo par control de incendios forestales | Rancho Carrizal | L.20,000 | X | X | X | X | X | L6,000.00 | L8,000.00 | L6,000.00 | |
| 60 | Construcción de ecoestufas a familias de escasos recursos económicos | Rancho Carrizal | L.100,000 | X | X | X | X | X | L30,000.00 | L40,000.00 | L30,000.00 | |
| 61 | Creación de viveros con árboles frutales y maderables para realizar campañas de reforestación | Rancho Carrizal | L.30,000 | X | X | X | X | X | L9,000.00 | L12,000.00 | L9,000.00 | |
| 62 | Reforestación de la microcuenca | Hacienda, Carrizalito, Amatillo | L.20,000 | | | X | X | X | L6,000.00 | L8,000.00 | L6,000.00 | |
| 63 | Instalación de biodigestores en familia de escasos recursos económicos para reducir la tala del bosque | Hacienda, Carrizalito, Amatillo | L.100,000 | X | X | X | X | X | L30,000.00 | L40,000.00 | L30,000.00 | |

| | | | | | | | | | | | |
|----|---|---------------------------------|-----------|---|---|---|---|---|-----------|------------|-----------|
| 64 | Creación de viveros con árboles frutales y maderables para reforestación de la microcuenca de agua de las comunidades | Hacienda, Carrizalito, Amatillo | L.30,000 | X | X | X | X | X | L9,000.00 | L12,000.00 | L9,000.00 |
| 65 | Protección de microcuenca | Hacienda, Carrizalito, Amatillo | L.5,000 | | | | X | X | L1,500.00 | L2,000.00 | L1,500.00 |
| 66 | Compra de herramientas y equipo de trabajo para controlar incendios forestales. | Hacienda, Carrizalito, Amatillo | L.20,000 | X | X | | | | L6,000.00 | L8,000.00 | L6,000.00 |
| 67 | Control de incendios | Hacienda, Carrizalito, Amatillo | L. 10,000 | | | X | X | | L3,000.00 | L4,000.00 | L3,000.00 |
| 68 | Compra de herramientas y equipo de trabajo para el control de incendios forestales | Rancho Pericon | L.30,000 | X | X | X | X | X | L9,000.00 | L12,000.00 | L9,000.00 |
| 69 | Compra de herramientas y equipo de trabajo para el control de incendios forestales | Rancho Pericon | L.20,000 | X | X | X | X | X | L6,000.00 | L8,000.00 | L6,000.00 |

5.7 Planes Estratégicos de Desarrollo Municipal. Visión Compartida

San Sebastián Lempira será un municipio con amplio desarrollo económico y productivo sostenible e infraestructura social adecuada con educación de calidad, incluyente en los servicios básicos y servicios de salud integral, protectora de los recursos naturales y medio ambiente bajo los valores democráticos de inclusión, unidad, corresponsabilidad, y cultura ciudadana.

Líneas estratégicas

1. Desarrollo económico y productivo sostenible
2. Mejora de los servicios públicos básicos e infraestructura social.
3. Educación de calidad.
4. Servicios de Salud Integral
5. Protección del medio ambiente.

Ejes Temáticos

1. Ordenamiento territorial.
2. Salud y nutrición.
3. Educación
4. Recursos naturales y ambiente.
5. Grupos vulnerables
6. Vivienda
7. Agua y saneamiento
8. Economía
9. Seguridad alimentaria
10. Tierra
11. Participación
12. Seguridad ciudadana
13. Infraestructura social.
14. Turismo

Ejes que están vinculados a las líneas estratégicas

1. Desarrollo económico y productivo sostenible. (2,3,4,8,9,10)
2. Mejora de los servicios públicos básicos e infraestructura social. (2, 3, 7, 13, 14)
3. Educación de calidad. (3,5,11,12)
4. Servicios de Salud Integral. (2,3,11.13)
5. Protección del medio ambiente. (4,7,9,10,11,14)

Objetivos por líneas estratégicas

Formulación de proyectos y objetivos por línea estratégica

Línea estratégica: Desarrollo económico y Productivo sostenible.

| Objetivos | Ideas de proyecto |
|--|---|
| 1. Crear una estrategia económica diversificada que garantice un desarrollo económico sostenible en el municipio de san Sebastián. | 1.1. Creación de microempresas que permitan el desarrollo económico de las familias de bajos ingresos económicos. 1.2. Gestionar talleres de Emprendedurismo que permita formar pequeños emprendedores. 1.3. Potenciar más la feria del agricultor. 1.4. Creación de una Sociedad de Desarrollo Local que promueva el desarrollo económico diversificado |
| 2. Fomentar la investigación y adaptación de prácticas agropecuarias y forestales respetuosas con el entorno y los ciudadanos. | 2.1. Programa de fomento de desarrollo sostenible en el campo: capacitando a productores sobre buenas prácticas agrícolas, forestales y ganaderas. 2.2. Gestionar capacitaciones y asesoramiento y educación relacionado con la agricultura ecológica y de productos con valor añadido y de calidad. 2.3. Feria de venta de productos ecológicos anual. |

| | |
|--|---|
| 3. Fortalecer y apoyar a los pequeños, medianos y grandes productores en el municipio de san Sebastián | 3.1. Gestionar ante instituciones apoyo técnico y financiero para productores. 3.2. Construcción de nuevos sistemas de riego. 3.3. Gestionar capacitaciones sobre tratamiento de plagas en los cultivos. 3.4. Creación de un centro de acopio Municipal. |
|--|---|

Línea estratégica: Mejora de los servicios públicos básicos e infraestructura social.

| Objetivo | Idea de proyecto |
|---|---|
| 1. Mejorar el sistema de servicios básicos en el área urbana y rural con participación de la población en la gestión de los recursos. | 1.1 Establecer alianzas estratégicas entre el sector público, privado y ONG para mejorar la calidad de los servicios básicos. 1.2 Fortalecer la participación de la comunidad en la gestión y administración de los servicios básicos como mecanismo para optimizar la calidad y sostenibilidad de los mismos. |
| 2. Mejorar la infraestructura social del municipio de san Sebastián lempira, mediante la gestión de nuevos proyectos. | 2.1. Gestionar ante diferentes organismos, locales, nacionales e internacionales, fondos para construcción de proyectos de infra estructura social. 2.2 Realizar en las comunidades y casco urbano la creación de comités veeduría social de Proyectos. |
| 3. Garantizar la sostenibilidad en el tiempo de los proyectos ejecutados en el municipio. | 3.1 Crear un plan de seguimiento y evaluación de los proyectos ejecutados. 3.2 Crear un mecanismo que garantice las sostenibilidad de los proyectos ejecutados en el tiempo. |

Línea estratégica: Educación de calidad.

| Objetivo | Idea de proyecto |
|--|---|
| 1. Garantizar a los educandos una educación de calidad bajo los nuevos retos que la sociedad actual exige. | 1.1. Capacitar a docentes sobre nuevas metodologías de enseñanza aprendizaje. |

| | |
|--|--|
| | <p>1.2. Sensibilizar a los docentes sobre la equidad de género dentro de las instituciones educativas.</p> <p>1.3. Crear un mecanismo de supervisión y evaluación eficaz para el personal docente de los centros educativos.</p> <p>1.4. Asignar plazas para docentes con el perfil idóneo al puesto a desempeñar.</p> |
| 2. Garantizar la disponibilidad de medios materiales y personales como predictor de calidad. | <p>2.1. Gestionar compra de material didáctico para todos los centros educativos del municipio.</p> <p>2.2. Compra de mobiliario y equipo para los Centros educativos.</p> <p>2.3. Gestionar compra de equipo tecnológico para los centros educativos del municipio.</p> |
| 3. Garantizar espacios pedagógicos adecuados a los educandos. | <p>3.1. Construcción de aulas de acuerdo a la cantidad de estudiantes que tienen los Centro Educativos.</p> <p>3.2. Mejoramiento de algunos Centros educativos deteriorados.</p> <p>3.3. construcción de letrinas en los centros educativos que lo requieran.</p> <p>3.4. construcción de bodegas cocina en los centros educativos que lo requieran.</p> |

Línea estratégica: Servicios de Salud Integral.

| Objetivo | Idea de proyecto |
|---|---|
| 1. Garantizar un servicio de salud integral de calidad en el municipio. | <p>1.1. Gestionar personal de salud permanente en las unidades de salud de las comunidades.</p> <p>1.2. Gestionar brigadas médicas para atención a las diferentes enfermedades que padece la población.</p> <p>1.3. Fortalecer a equipo de atención en salud en la comunidad.</p> <p>1.4. Dotación de medicamentos para unidades salud y centros de</p> |

| | |
|--|---|
| | <p>salud del municipio.</p> <p>1.5. Instalación de botiquines comunitarios en casas particulares de las comunidades.</p> |
| <p>2. Garantizar una infraestructura adecuada para atención en salud en el municipio.</p> | <p>2.1. construcción de más centros de salud en las comunidades que lo requieran.</p> <p>2.2. construcción de farmacias comunitarias.</p> <p>2.3. Reparación y mantenimiento de algunas unidades de salud deterioradas.</p> |
| <p>3. Prestar un servicio médico de calidad en cada uno de las unidades de salud de las comunidades.</p> | <p>3.1. Gestionar equipamiento tecnológico adecuado para brindar un servicio médico de calidad.</p> <p>3.2. Gestionar la asignación de un médico de medicina general en cada una de las unidades de salud de las comunidades.</p> |

Línea estratégica: Medio ambiente.

| Objetivo | Idea de proyecto |
|---|--|
| <p>1. Reforestar de áreas de zonas protegidas en el municipio san Sebastián Lempira.</p> | <p>1.1 Creación de viveros con árboles frutales y maderables para realizar campañas de reforestación.</p> <p>1.2 Técnicos municipales realizan campañas de reforestación a microcuencas con el involucramiento de centros educativos, UMA, y juntas de agua.</p> <p>1.3 Fortalecimiento de fincas integrales con enfoque agroecológico.</p> |
| <p>2. Velar por la restauración y el manejo adecuado de los recursos naturales y el ambiente del municipio.</p> | <p>2.1 Capacitación y seguimiento de Comités de Emergencia Locales (CODEL) en comunidades aledañas a áreas protegidas del volcán pacayitas.</p> <p>2.2 Reorganización y/o fortalecimiento de Juntas de Agua del municipio de san Sebastián.</p> <p>2.3 Elaborar y ejecutar un plan de trabajo de coordinación institucional para la protección del medio ambiente.</p> |

| | |
|--|---|
| | <p>2.4 Capacitación a productores de café para la no tala del bosque.</p> <p>2.5 Aplicar sanciones a personas que quemen y talen el bosque.</p> |
| <p>3. Erradicar la contaminación ambiental en el municipio de San Sebastián Lempira.</p> | <p>3.1 Concientizar a la población sobre tratamiento de la basura.</p> <p>3.2 Implementación de un tren de aseo en el casco urbano.</p> <p>3.3 Instalación de basureros en puntos estratégicos del casco urbano.</p> <p>3.4 Capacitación a productores de café sobre tratamiento de aguas mieles.</p> <p>3.5 Realizar estudio para reubicar pozos de tratamiento de aguas negras.</p> |

Costos y financiamientos por líneas estratégicos

| Costos y financiamientos | | | |
|---|--------------|----------------|------------|
| Línea estratégica: Desarrollo Económico y Productivo Sostenible. | Costo total | Financiamiento | |
| Nombre del Proyecto | | Local | Externo |
| Programa de fomento de desarrollo sostenible en el campo: capacitando a productores sobre buenas prácticas agrícolas, forestales y ganaderas. | L. 100,000 | L. 70,000 | L. 30,000 |
| Gestionar capacitaciones y asesoramiento y educación relacionado con la agricultura ecológica y de productos con valor añadido y de calidad. | L. 50,000 | L. 35,000 | L. 15,000 |
| Potenciar más la feria del agricultor. | L. 50,000 | L. 35,000 | L. 15,000 |
| Creación de una Sociedad de Desarrollo Local que promueva el desarrollo económico diversificado | L. 50,000 | L. 35,000 | L. 15,000 |
| Gestionar ante instituciones apoyo técnico y financiero para productores. | L. 100,000 | L. 70,000 | L. 30,000 |
| Creación de microempresas que permitan el desarrollo económico de las familias de bajos ingresos económicos. | L. 1,000,000 | L. 700,000 | L. 300,000 |
| Gestionar talleres de Emprendedurismo que permita formar pequeños emprendedores. | L. 100,000 | L. 70,000 | L. 30,000 |
| Feria de venta de productos ecológicos anual. | L. 20,000 | L. 14,000 | L. 6,000 |
| Construcción de nuevos sistemas de riego. | L. 800,00 | L. 560,000 | L. 240,000 |
| Gestionar capacitaciones sobre tratamiento de plagas en los cultivos. | L. 50,000 | L. 35,000 | L. 15,000 |
| Creación de un centro de acopio Municipal | L. 100,000 | L. 70,000 | L. 30,000 |

| Costos y financiamientos | | | |
|--|--------------------|-----------------------|----------------|
| Línea estratégica: Mejora de los servicios públicos básicos e infraestructura social. | Costo total | Financiamiento | |
| Nombre del Proyecto | | Local | Externo |
| Crear un plan de seguimiento y evaluación de los proyectos ejecutados | L. 10,000 | L. 7,000 | L. 3,000 |
| Crear un mecanismo que garantice las sostenibilidad de los proyectos ejecutados en el tiempo | L.50,000 | L. 35,000 | L. 15,000 |
| Establecer alianzas estratégicas entre el sector público, privado y ONG para mejorar la calidad de los servicios básicos. | L. 50,000 | L. 35,000 | L. 15,000 |
| Fortalecer la participación de la comunidad en la gestión y administración de los servicios básicos como mecanismo para optimizar la calidad y sostenibilidad de los mismos. | L. 30,000 | L. 21,000 | L. 9,000 |
| Gestionar ante diferentes organismos, locales, nacionales e internacionales, fondos para construcción de proyectos de infra estructura social. | L. 100,000 | L. 70,000 | L. 30,000 |
| Realizar en las comunidades y casco urbano la creación de comités veeduría social de Proyectos. | L. 50,000 | L. 35,000 | L. 15,000 |

| Costos y financiamientos | | | |
|--|--------------------|-----------------------|----------------|
| Línea estratégica: Educación de calidad. | Costo total | Financiamiento | |
| Nombre del Proyecto | | Local | Externo |
| Gestionar la asignación de plazas para docentes con el perfil idóneo al puesto a desempeñar. | L. 50,000 | L. 35,000 | L. 15,000 |
| Gestionar compra de material didáctico para todos los centros educativos del municipio. | L. 500,000 | L. 350,000 | L. 150,000 |
| Compra de mobiliario y equipo para los Centros educativos. | L. 2,000,000 | L. 1,400,000 | L. 600,000 |

| | | | |
|---|--------------|--------------|------------|
| Gestionar compra de equipo tecnológico para los centros educativos del municipio. | L. 2,000,000 | L. 1,400,000 | L. 600,000 |
| Construcción de bodegas cocina en los centros educativos que lo requieran. | L. 2,500,000 | L. 1,750,000 | L. 750,000 |
| Capacitar a docentes sobre nuevas metodologías de enseñanza aprendizaje. | L. 50,000 | L. 35,000 | L. 15,000 |
| Construcción de letrinas en los centros educativos que lo requieran. | L. 1,000,000 | L. 700,000 | L. 300,000 |
| Construcción de aulas de acuerdo a la cantidad de estudiantes que tienen los Centro Educativos. | L. 2,000,000 | L. 1,400,000 | L. 600,000 |
| Mejoramiento de algunos Centros educativos deteriorados | L. 500,000 | L. 350,000 | L. 150,000 |
| Sensibilizar a los docentes sobre la equidad de género dentro de las instituciones educativas. | L. 30,000 | L. 21,000 | L. 9,000 |
| Crear un mecanismo de supervisión y evaluación eficaz para el personal docente de los centros educativos. | L. 50,000 | L. 35,000 | L. 15,000 |

| Costos y financiamientos | | | |
|---|--------------------|-----------------------|----------------|
| Línea estratégica: Servicios de Salud Integral. | Costo total | Financiamiento | |
| Nombre del Proyecto | | Local | Externo |
| Dotación de medicamentos para unidades salud y centros de salud del municipio | L. 2,000,000 | L. 1,400,000 | L. 600,000 |
| Construcción de más centros de salud en las comunidades que lo requieran. | L. 3,000,000 | L. 2,100,000 | L. 900,000 |
| Reparación y mantenimiento de algunas unidades de salud deterioradas. | L. 800,000 | L. 560,000 | L. 240,000 |
| Gestionar equipamiento tecnológico adecuado para brindar un servicio médico de calidad. | L. 3,000,000 | L. 2,100,000 | L. 900,000 |
| Gestionar la asignación de un médico de medicina general en cada una de las unidades de salud de las comunidades. | L. 50,000 | L. 35,000 | L. 15,000 |
| Gestionar personal de salud | L. 50,000 | L. 35,000 | L. 15,000 |

| | | | |
|---|------------|------------|------------|
| permanente en las unidades de salud de las comunidades | | | |
| Gestionar brigadas médicas para atención a las diferentes enfermedades que padece la población. | L. 100,000 | L. 70,000 | L. 30,000 |
| Instalación de botiquines comunitarios en casas particulares de las comunidades | L. 500,000 | L. 350,000 | L. 150,000 |
| Fortalecer a equipo de atención en salud en la comunidad | L. 200,000 | L. 140,000 | L. 60,000 |
| Construcción de farmacias comunitarias. | L. 800,000 | L. 560,000 | L. 240,000 |

| Costos y financiamientos | | | |
|---|--------------------|-----------------------|----------------|
| Línea estratégica: Medio ambiente. | Costo total | Financiamiento | |
| Nombre del Proyecto | | Local | Externo |
| Creación de viveros con árboles frutales y maderables para realizar campañas de reforestación. | L. 500,000 | L. 350,000 | L. 150,000 |
| Técnicos municipales realizan campañas de reforestación a microcuencas con el involucramiento de centros educativos, UMA, y juntas de agua. | L. 100,000 | L. 70,000 | L. 30,000 |
| Elaborar y ejecutar un plan de trabajo de coordinación institucional para la protección del medio ambiente. | L. 10,000 | L. 7,000 | L. 3,000 |
| Capacitación a productores de café para la no tala del bosque. | L. 100,000 | L. 70,000 | L. 30,000 |
| Aplicar sanciones a personas que quemen y talen el bosque. | L. 0.00 | L. 0.00 | L. 0.00 |
| Capacitación a productores de café sobre tratamiento de aguas mieles. | L. 100,000 | L. 70,000 | L. 30,000 |
| Concientizar a la población sobre tratamiento de la basura | L. 50,000 | L. 35,000 | L. 15,000 |
| Reorganización y/o fortalecimiento de Juntas de Agua del municipio de San Sebastián. | L. 100,000 | L. 70,000 | L. 30,000 |
| Fortalecimiento de fincas integrales con enfoque agroecológico. | L. 200,000 | L. 140,000 | L. 60,000 |
| Capacitación y seguimiento de Comités de Emergencia Locales (CODEL) en comunidades aledañas | L. 100,000 | L. 70,000 | L. 30,000 |

| | | | |
|---|--------------|------------|------------|
| a áreas protegidas del volcán pacayitas. | | | |
| Implementación de un tren de aseo en el casco urbano. | L. 800,000 | L. 560,000 | L. 240,000 |
| Instalación de basureros en puntos estratégicos del casco urbano. | L. 150,000 | L. 105,000 | L. 45,000 |
| Realizar estudio para reubicar pozos de tratamiento de aguas negras | L. 1,000,000 | L. 700,000 | L. 300,000 |

Cronograma de ejecución por línea estratégica

| Cronograma de ejecución | | | | | | | | | | | | |
|---|-------------------|--------|--------|--------|--------|--------|--------|--------|--------|--------|--------|--|
| Línea estratégica: Desarrollo Económico y Productivo Sostenible. | Años de ejecución | | | | | | | | | | | |
| | 1 9 | 2 0 | 2 1 | 2 2 | 2 3 | 2 4 | 2 5 | 2 6 | 2 7 | 2 8 | 2 9 | |
| Nombres de proyectos | | | | | | | | | | | | |
| Programa de fomento de desarrollo sostenible en el campo: capacitando a productores sobre buenas prácticas agrícolas, forestales y ganaderas. | | X | X | X | X | X | X | X | X | X | X | |
| Gestionar capacitaciones y asesoramiento y educación relacionado con la agricultura ecológica y de productos con valor añadido y de calidad. | | X | | X | | | X | | | X | | |
| Potenciar más la feria del agricultor. | | X | | | X | | | X | | X | | |
| Creación de una Sociedad de Desarrollo Local que promueva el desarrollo económico diversificado | | X | X | | | | | | | | | |
| Gestionar ante instituciones apoyo técnico y financiero para productores. | X | X | X | X | X | X | X | X | X | X | X | |
| Creación de microempresas que permitan el desarrollo económico de las familias de bajos ingresos económicos. | | X | | X | | X | | X | | X | | |
| Gestionar talleres de Emprendedurismo que permita formar pequeños emprendedores. | | X | | X | | X | | X | | X | | |
| Feria de venta de productos ecológicos anual. | | X | X | X | X | X | X | X | X | X | X | |
| Construcción de nuevos sistemas de riego. | | X | | X | | X | | X | | X | | |
| Gestionar capacitaciones sobre tratamiento de plagas en los cultivos. | | X | X | X | X | X | X | X | X | X | X | |
| Creación de un centro de acopio Municipal | | | X | X | | | | | | | | |

| Cronograma de ejecución | | | | | | | | | | | |
|--|--------------------------|----------------------|----------------------|----------------------|----------------------|----------------------|----------------------|----------------------|----------------------|----------------------|----------------------|
| Línea estratégica: Mejora de los servicios públicos básicos e infraestructura social. | Años de ejecución | | | | | | | | | | |
| | 1 9 | 2 0 | 2 1 | 2 2 | 2 3 | 2 4 | 2 5 | 2 6 | 2 7 | 2 8 | 2 9 |
| Nombres de proyectos | | | | | | | | | | | |
| Crear un plan de seguimiento y evaluación de los proyectos ejecutados | | X | | | | | | | | | |
| Crear un mecanismo que garantice las sostenibilidad de los proyectos ejecutados en el tiempo | | X | | | | | | | | | |
| Establecer alianzas estratégicas entre el sector público, privado y ONG para mejorar la calidad de los servicios básicos. | | X | X | X | X | X | X | X | X | X | X |
| Fortalecer la participación de la comunidad en la gestión y administración de los servicios básicos como mecanismo para optimizar la calidad y sostenibilidad de los mismos. | | X | X | X | | | X | X | X | | |
| Gestionar ante diferentes organismos, locales, nacionales e internacionales, fondos para construcción de proyectos de infra estructura social. | X | X | X | X | X | X | X | X | X | X | X |
| Realizar en las comunidades y casco urbano la creación de comités veeduría social de Proyectos. | | X | | X | | X | | X | | X | |

| Línea estratégica: Educación de calidad. | Años de ejecución | | | | | | | | | | |
|---|-------------------|--------|--------|--------|--------|--------|--------|--------|--------|--------|--------|
| | 1 9 | 2 0 | 2 1 | 2 2 | 2 3 | 2 4 | 2 5 | 2 6 | 2 7 | 2 8 | 2 9 |
| Nombres de proyectos | | | | | | | | | | | |
| Gestionar la asignación de plazas para docentes con el perfil idóneo al puesto a desempeñar. | | X | | X | | X | | X | | X | |
| Gestionar compra de material didáctico para todos los centros educativos del municipio. | X | X | X | X | X | X | X | X | X | X | X |
| Compra de mobiliario y equipo para los Centros educativos. | | X | X | X | X | X | X | X | X | X | X |
| Gestionar compra de equipo tecnológico para los centros educativos del municipio. | X | X | X | X | X | X | X | X | X | X | X |
| Construcción de bodegas cocina en los centros educativos que lo requieran. | | X | | X | | X | | X | | X | |
| Capacitar a docentes sobre nuevas metodologías de enseñanza aprendizaje. | | X | X | X | X | X | X | X | X | X | X |
| Construcción de letrinas en los centros educativos que lo requieran. | | X | | X | | X | | X | | X | |
| Construcción de aulas de acuerdo a la cantidad de estudiantes que tienen los Centro Educativos. | | X | | X | | X | | X | | X | |
| Mejoramiento de algunos Centros educativos deteriorados | | X | | X | | X | | X | | X | |
| Sensibilizar a los docentes sobre la equidad de género dentro de las instituciones educativas. | | X | X | X | X | X | X | X | X | X | X |
| Crear un mecanismo de supervisión y evaluación eficaz para el personal docente de los centros educativos. | | X | X | X | X | X | X | X | X | X | X |

| Línea estratégica: Servicios de Salud Integral. | Años de ejecución | | | | | | | | | | |
|---|-------------------|----|----|----|----|----|----|----|----|----|----|
| | 19 | 20 | 21 | 22 | 23 | 24 | 25 | 26 | 27 | 28 | 29 |
| Nombres de proyectos | | | | | | | | | | | |
| Dotación de medicamentos para unidades salud y centros de salud del municipio | | X | X | X | X | X | X | X | X | X | X |
| Construcción de más centros de salud en las comunidades que lo requieran. | | X | | X | | X | | X | | X | |
| Reparación y mantenimiento de algunas unidades de salud deterioradas. | | | | X | X | | | | | | |
| Gestionar equipamiento tecnológico adecuado para brindar un servicio médico de calidad. | | X | | X | | X | | X | | | |
| Gestionar la asignación de un médico de medicina general en cada una de las unidades de salud de las comunidades. | | | | | X | X | | | | | |
| Gestionar personal de salud permanente en las unidades de salud de las comunidades | | | | | X | X | | | | | |
| Gestionar brigadas médicas para atención a las diferentes enfermedades que padece la población. | | X | | X | | X | | X | | | |
| Instalación de botiquines comunitarios en casas particulares de las comunidades | | X | X | X | X | X | X | X | X | X | X |
| Fortalecer a equipo de atención en salud en la comunidad | | X | X | X | X | X | X | X | X | X | X |
| Construcción de farmacias comunitarias. | | | | | X | X | X | X | X | X | X |

| Línea estratégica: Medio ambiente. | Años de ejecución | | | | | | | | | | |
|---|-------------------|----|----|----|----|----|----|----|----|----|----|
| | 19 | 20 | 21 | 22 | 23 | 24 | 25 | 26 | 27 | 28 | 29 |
| Nombres de proyectos | | | | | | | | | | | |
| Creación de viveros con árboles frutales y maderables para realizar campañas de reforestación. | X | | X | | X | | X | | X | | X |
| Técnicos municipales realizan campañas de reforestación a microcuencas con el involucramiento de centros educativos, UMA, y juntas de agua. | X | X | X | X | X | X | X | X | X | X | X |
| Elaborar y ejecutar un plan de trabajo de coordinación institucional para la protección del medio ambiente. | | X | | | | | | | | | |
| Capacitación a productores de café para la no tala del bosque. | | X | X | X | X | | | | X | X | X |
| Aplicar sanciones a personas que quemen y talen el bosque. | X | X | X | X | X | X | X | X | X | X | X |
| Capacitación a productores de café sobre tratamiento de aguas mieles. | | X | X | X | | X | | X | | X | |
| Concientizar a la población sobre tratamiento de la basura | | X | X | X | X | X | X | X | X | X | X |
| Reorganización y/o fortalecimiento de Juntas de Agua del municipio de san Sebastián. | X | X | | | | | | | | | |
| Fortalecimiento de fincas integrales con enfoque agroecológico. | | X | | X | | X | | X | | X | |
| Capacitación y seguimiento de Comités de Emergencia Locales (CODEL) en comunidades aledañas a áreas protegidas del volcán pacayitas. | X | X | X | X | X | X | X | X | X | X | X |
| Implementación de un tren de aseo en el casco urbano. | | | | | | X | | | | | |
| Instalación de basureros en puntos estratégicos del casco urbano. | | X | X | | | X | | X | | X | |
| Realizar estudio para reubicar pozos de tratamiento de aguas negras | | X | X | | | | | | | | |

5.8 Planes de Inversión Multisectoriales Plurianuales.

**PROGRAMACIÓN DEL PLAN DE INVERSIÓN MUNICIPAL PLURIANUAL
PROYECTOS DE DESARROLLO SOCIAL PRIORIZADOS POR CADA PLAN ZONAL**

Departamento: Lempira

Municipio: San Sebastián

Fecha de Aprobación: 18/03/2019

| Orden de prioridad | Nombre del Proyecto | Aldea, caserío, barrio o colonia / o intercomunitario | Costo total | Años de Ejecución | | | | | | | Financiamiento | | | Eje | |
|--------------------|---|--|-------------|-------------------|----|----|----|----|----|----|----------------|-----------|----------|-----------|--------------------------|
| | | | | 19 | 20 | 21 | 22 | 23 | 24 | 25 | Local | Municipal | Externo | | |
| 1 | Delimitación de Áreas Protegidas para Conservar los Recursos Naturales y Ambiente | San Francisco, Santa Cruz, Matazano, El Cutal | L. 45,000 | | X | X | X | X | | | | L.13,500 | L.18,000 | L. 13,500 | Ordenamiento territorial |
| 1 | Delimitar Zonas Vulnerables a Deslizamiento en la comunidad | Zanate, Santa Cruz | L. 40,000 | | X | | | | | | | L.12,000 | L.16,000 | L.12,000 | Ordenamiento territorial |
| 1 | Gestionar Ante el INA la Definición de Límites Territoriales de la Comunidad | Zona 2, Supte, Achiotte, la Pedrera, Hacienda de Susuite, | L. 15,000 | | X | X | X | X | X | X | | L.4,500 | L.6,000 | L.4,500 | Ordenamiento territorial |
| 1 | Delimitación Zonas Productoras de Agua. | Cubite, Suyatal, San Sebastián, San Antonio | L. 66,000 | | X | X | X | | | | | L.19,800 | L.26,400 | L.19,800 | Ordenamiento Territorial |
| 1 | Gestionar Ante CATASTRO la Delimitación de Calles y Caminos | Hacienda De Susuite, Carrizalito, Suyatal, San Francisco, Cubite Amatillo, Nueva Betania, Volcancito, Chorrera-Nueva El Caracol San Francisco, San Sebastián | L. 37,000 | | | X | X | X | X | X | X | L.11,100 | L.14,800 | L.11,100 | Ordenamiento Territorial |
| 1 | Delimitación de Zonas de Astilleros de las Comunidades | San Isidro, Las Delicia, Chorrera, Nueva El Caracol, | L. 15,000 | | X | X | X | | | | | L.4,500 | L.6,000 | L.4,500 | Ordenamiento territorial |

| | | Mezcalillo | | | | | | | | | | | | | | | |
|---|--|--|--------------|--|--|---|---|---|---|---|---|--|--|-------------|-------------|-------------|--------------------------|
| 1 | Reubicación de Viviendas Ubicadas sobre Zona de Micro cuenca Cañada Grande | Llano Grande | L. 500,000 | | | x | X | | | | | | | L.150,000 | L.200,000 | L.150,000 | Ordenamiento Territorial |
| 1 | Gestionar ante el INA la Titulación de Tierra | Zanate | L. 5,000 | | | x | x | x | x | x | X | | | L.1,500 | L.2,000 | L.1,500 | Ordenamiento Territorial |
| 1 | Gestionar Compra de Ambulancia para Traslado de Pacientes a la Ciudad de Gracias Lempira. | Zona 2, San Francisco, Cubite, Piedra del Lirio, Carrizal Centro, El Supte, Achiotte, Pedrera y Estanzuela | L. 6,800,000 | | | x | x | x | x | x | X | | | L.2,040,000 | L.2,720,000 | L.2,040,000 | Salud y Nutrición |
| 2 | Compra de Medicamentos para Botiquín Comunitario Ubicado en Casa Particular. | Zona 2, San Francisco. | L.450,000 | | | X | X | X | X | X | X | | | L.135,000 | L.180,000 | L.135,000 | Salud y Nutrición |
| 2 | Abastecimiento de Medicamentos a la Unidad de Salud Asignada para el Tratamiento de Enfermedades | Cubite, Carrizal Centro, San Sebastián, Agua Fría, El Cutal, Nueva Betania-Volcancito | L.1,260 ,000 | | | X | X | X | X | X | X | | | L.378,000 | L.504,000 | L.378,000 | Salud y Nutrición |
| 2 | Gestionar la Asignación de un Médico en la Comunidad de San Isidro y Las Delicias | San Isidro-Las Delicias, Chorrera-Nueva el Caracol, El Amol | L. 25,000 | | | | X | | | | | | | L.7,500 | L.1,000 | L.7,500 | Salud y Nutrición |
| 2 | Gestionar Compra de Medicamentos para Implementación de Farmacia Comunitaria | Zona 2, Nueva Betania, Volcancito, Estanzuela, Santa Cruz, Matazano, El Supte, | L. 1,700,000 | | | X | X | X | X | X | X | | | L.510,000 | L.680,000 | L.510,000 | Salud y Nutrición |
| 2 | Gestionar Compra de Equipo para Fumigación contra Insectos (zancudos) | San Sebastián | L. 20,000 | | | X | X | X | X | X | X | | | L.6,000 | L.8,000 | L.6,000 | Salud y Nutrición |
| 2 | Gestionar Ante Autoridades | Santa Cruz | L.1,000 | | | | X | | | | | | | L.300 | L.400 | L.300 | Salud y Nutrición |

| | | | | | | | | | | | | | | | | | |
|---|--|--|------------|---|---|---|---|---|---|---|---|----------|----------|----------|--|--|-------------------|
| | de Salud el Cambio del Centro de Salud Santa Cruz a CESAMO | | | | | | | | | | | | | | | | |
| 2 | Charlas a Padres de Familia sobre Salud y Nutrición de sus Hijos | San Francisco, Carrizal Centro, Santa Cruz, San Antonio | L. 45,000 | X | X | X | X | X | X | X | X | L.13,500 | L.18,000 | L.13,500 | | | Salud y Nutrición |
| 2 | Fortalecimiento del Equipo de Atención Integral en la Niñez en la Comunidad. | Cubite, Conrroro | L. 200,000 | | X | X | X | X | X | X | | L.60,000 | L.80,000 | L.60,000 | | | Salud y Nutrición |
| 2 | Gestionar Capacitaciones para Personal de Salud de la Comunidad de Rancho Carrizal | Rancho Carrizal | L. 10,000 | | X | X | X | X | X | X | | L.3,000 | L.4,000 | L.3,000 | | | Salud y Nutrición |
| 3 | Instalación de Filtros de Agua en Viviendas de Familias de Escasos Recursos Económicos. | Nueva Betania, Volcancito | L. 100,000 | X | X | X | X | X | X | X | | L.30,000 | L.40,000 | L.30,000 | | | Salud y Nutrición |
| 3 | Solicitud para Apertura de un Centro de Educación Básica en la Comunidad del Pito. | El pito | L. 5,000 | | X | | | | | | | L.1,500 | L.2,000 | L.1,500 | | | Educación |
| 3 | Gestionar ante Autoridades Competentes la Implementación de Tercer Ciclo en Centro de Educación Básica "Tedy Méndez | Chorrera | L. 10,000 | | X | | | | | | | L.3,000 | L.4,000 | L.3,000 | | | Educación |
| 3 | Gestionar Compra de Uniformes Escolares a Niños de Bajos Recursos Económicos del Centro de Educación Básica Dr. Ramón Rosa de la Comunidad de Hacienda Susuite, José Cecilio del | Hacienda De Susuite, Carrizalito, Estanzuela, Santa Cruz | L. 115,000 | | X | X | X | X | X | X | | L.34,500 | L.46,000 | L.34,500 | | | Educación |

| | Valle Republica de México | | | | | | | | | | | | | | | |
|---|--|--|------------|--|--|---|---|---|---|---|---|--|-----------|-----------|-----------|-----------|
| 3 | Gestionar la Asignación de Docentes para Centros Educativos de la Comunidad | San Francisco, Cubite, El Supte, Achiote, Pedrera, Mezcalillo Agua Fría, Rancho Pericón. | L.114,000 | | | X | X | | | | | | L.34,200 | L.45,600 | L.34,200 | Educación |
| 3 | Gestionar la Implementación del Programa de Becas en el Centros de Educación Básica | Santa Cruz, Matazano, Laguna Villa, El Naranja | L.90,000 | | | X | X | X | X | X | X | | L.27,000 | L.36,000 | L.27,000 | Educación |
| 3 | Capacitación a Docentes de los Centros Educativos sobre Nuevas Metodologías de Enseñanza. | San Francisco | L. 20,000 | | | X | | X | | X | | | L.6,000 | L.8,000 | L.6,000 | Educación |
| 3 | Compra de Mobiliario y Equipo Para el Centro de Educación Básica Tecum Umán de la Comunidad de Matazano, Carlos R. Torres José Cecilio del Valle y Manuel Francisco de León, José Cecilio del Valle Republica de México Dr. Ramón Rosa | Zona 3 | L.722,000 | | | X | X | X | X | X | X | | L.216,600 | L.288,800 | L.216,600 | Educación |
| 4 | Compra de Material Didáctico para Centro de Educación Básica "Armando Escalón", "Erick Mauricio Rodríguez" y "Gaspar Mejía". | Cubite, Piedra del Lirio, Llano Grande | L. 800,000 | | | X | X | X | X | X | X | | L.240,000 | L.320,000 | L.240,000 | Educación |
| 4 | Gestionar ante Autoridades Competentes la Oficialización del Centro de Educación Básica "Marco | Moncagua | L. 5,000 | | | X | | | | | | | L.1,500 | L.2,000 | L.1,500 | Educación |

| | | | | | | | | | | | | | | | | | |
|---|---|---|------------|--|--|---|---|---|---|---|---|--|--|-----------|-----------|-----------|-------------------------------|
| | Tulio Ramírez Benítez | | | | | | | | | | | | | | | | |
| 4 | Implementación del Proyecto de Merienda Escolar en el Centro de Educación Básica Carlos R. Torres | Nueva Betania, Volcancito | L. 40,000 | | | X | X | X | X | X | X | | | L.12,000 | L.16,000 | L.12,000 | Educación |
| 4 | Gestionar la Apertura de un Centro de Educación Pre-Básica en las Comunidades | El Amol, Potrerillos | L. 7,000 | | | X | | | | | | | | L.2,100 | L.2,800 | L.2,100 | Educación |
| 4 | Compra de Utensilios de Cocina para Elaboración de Merienda Escolar en el Centro de Educación Básica José Cecilio del Valle | Estanzuela | L.2,000 | | | X | | | | | | | | L.600 | L.800 | L.600 | Educación |
| 4 | Campañas de Concientización a la Población para Evitar la Quema y Tala del Bosque | San Francisco, El Supte, Achiote, Pedrera, Estanzuela, Suyatal, Conrroro, Agua Fria, San Isidro-Las Delicias, Yolohuaca, Laguna Villa | L.100,000 | | | X | X | X | X | X | X | | | L.30,000 | L.40,000 | L.30,000 | Recursos naturales y ambiente |
| 4 | Construcción de Eco Fogones Mejorados a Familias de Escasos Recursos Económicos para Evitar la Tala Excesiva del Bosque | El Supte, Achiote, Pedrera, Santa Cruz, Zanate, Potrerillos, Rancho Carrizal, El Naranja | L. 600,000 | | | X | X | X | X | X | X | | | L.180,000 | L.240,000 | L.180,000 | Recursos naturales y ambiente |
| 4 | Gestionar Compra de Herramientas y Equipo para Controlar Incendios Forestales | Zona 2, El Pito, Mezcalillo, Llano Grande, Carrizal Centro, Hacienda Susuite, Carrizalito, La Matillo, San Antonio, Chiquirín, Estanzuela | L. 620,000 | | | | | | | | | | | L.186,000 | L.248,000 | L.186,000 | Recursos naturales y ambiente |

| | | | | | | | | | | | | | | | |
|---|---|---|------------|--|---|---|---|---|---|---|--|-----------|-----------|-----------|-------------------------------|
| 4 | Protección de Micro Cuenca de Agua de la Comunidad de Cubite | Cubite , Llano Grande | L.200,000 | | X | | | | | | | L.60,000 | L.80,000 | L.60,000 | Recursos naturales y ambiente |
| 4 | Crear Comité de Vigilancia para Conservación de los Recursos Naturales y Ambiente | Chorrera-Nueva El Caracol | L. 2,000 | | X | X | | | | | | L.600 | L.800 | L.600 | Recursos naturales y ambiente |
| 4 | Instalación de Biodigestores en Viviendas de Familias de Escasos Recursos Económicos para Reducir la Tala del Bosque. | Hacienda De Susuite, Carrizalito, Amatillo | L. 100,000 | | X | X | X | X | X | X | | L.30,000 | L.40,000 | L.30,000 | Recursos naturales y ambiente |
| 4 | Implementación de Ordenanzas Municipales para Personas que Talen y Quemen el Bosque. | Chorrera-Nueva El Caracol, El Amol | L. 0.00 | | X | X | X | X | X | X | | L. 0.00 | L. 0.00 | L. 0.00 | Recursos naturales y ambiente |
| 5 | Gestionar Programas de Rehabilitación para Niños con Capacidades Especiales | Cubite, Laguna Cubite, Quebrada Seca, Carrizal Centro Chorrera-Nueva El Caracol | L.203,000 | | X | X | X | X | X | X | | L.60,900 | L.81,200 | L.60,900 | Grupos Vulnerables: Niñez |
| 5 | Gestionar Programas de Apoyo a Niñez con Donación de Implementos Deportivos. | Zona 2, Carrizal Centro, | L. 520.00 | | X | X | X | X | X | X | | L.156,000 | L.208,000 | L.156,000 | Grupos Vulnerables: Niñez |
| 5 | Solicitar Compra de Sillas de Ruedas para Niños con Capacidades Especiales | Yolohuaca, Rancho Pericón, Santa Cruz | L. 150,000 | | X | X | X | | | | | L.45,000 | L.60,000 | L.45,000 | Grupos Vulnerables: Niñez |
| 5 | Organización de Campeonatos Deportivos a Nivel Infantil. | San Sebastián | L. 5,000 | | X | X | X | X | X | X | | L.1,500 | L.2,000 | L.1,500 | Grupos Vulnerables: Niñez |
| 5 | Gestionar Programas de Ayuda Social (Vestimenta) para Niños de Escasos Recursos Económicos | Chorrera-Nueva El Caracol, Laguna Villa | L. 30,000 | | X | X | X | X | X | X | | L.9,000 | L.12,000 | L.9,000 | Grupos Vulnerables: Niñez |

| | | | | | | | | | | | | | | | |
|---|---|--|--------------|--|---|---|---|---|---|---|--|-------------|-------------|-------------|----------------------------------|
| 5 | Celebración del Día del Niño en la Comunidad de Cubite | Cubite | L. 200,000 | | X | X | X | X | X | X | | L.60,000 | L.80,000 | L.60,000 | Grupos Vulnerables: Niñez |
| 5 | Asignar Fondo Semillas para Grupos de Niños Organizados | Carrizal Centro | L. 4,000 | | X | | X | | X | | | L.1,200 | L.1,600 | L.1,200 | Grupos Vulnerables: Niñez |
| 5 | Charlas a Jóvenes sobre Prevención de Drogadicción y Alcoholismo. | San Francisco Chorrera-Nueva El Caracol | L.60,000 | | X | X | X | X | X | X | | L.18,000 | L.24,000 | L.18,000 | Grupos Vulnerables: Juventud |
| 5 | Campañas de Fortalecimiento de Valores a Jóvenes a través de Iglesias. | San Francisco, San Sebastián | L.100,000 | | X | X | X | X | X | X | | L.30,000 | L.40,000 | L.30,000 | Grupos Vulnerables: Juventud |
| 5 | Organización de Red de Jóvenes | San Isidro-Las Delicias | L. 1,000 | | X | X | X | | | | | L.30 | L.400 | L.300 | Grupos Vulnerables: Juventud |
| 5 | Gestionar Apoyo a Jóvenes con Implementos Deportivos | Zona 1, Zona 2, Zona 3 | L. 970,000 | | X | X | X | X | X | X | | L.291,000 | L.388,000 | L.291,000 | Grupos Vulnerables: Juventud |
| 5 | Organización de Grupo de la Tercera Edad | Zona 1, Zona 2 San Antonio, Chiquirín, Estanzuela Nueva Betania, Volcancito El Supte, Achote, Pedrera, | L. 116,000 | | X | X | | | | | | L.34,000 | L.46,400 | L.34,000 | Grupos Vulnerables: Tercera Edad |
| 5 | Gestionar la Implementación del Programa, Bolsa Solidaria, Bono Solidario para Personas de Tercera Edad | Zona 2, Zona 3 | L. 93,000 | | X | X | X | X | X | X | | L.27,900 | L.37,200 | L.27,900 | Grupos Vulnerables: Tercera Edad |
| 5 | Gestionar Asistencia Médica para Personas de la Tercera Edad de la Comunidad Chorrera y Nueva Caracol | Chorrera-Nueva El Caracol Hacienda De Susuite, Carrizalito, Amatillo | L. 25,000 | | X | X | X | X | X | X | | L.7,500 | L.10,000 | L.7,500 | Grupos Vulnerables: Tercera Edad |
| 5 | Construcción de Nuevas Viviendas a Familias de | Zona 2, San Francisco Carrizal Centro. | L. 8,000,000 | | X | X | X | X | X | X | | L.2,400,000 | L.3,200,000 | L.2,400,000 | Vivienda |

| | | | | | | | | | | | | | | | | | |
|---|--|---|---------------|--|--|---|---|---|---|---|---|--|-------------|-------------|-------------|--|--------------------|
| | Escasos Recursos Económicos. | | | | | | | | | | | | | | | | |
| 5 | Gestionar Proyecto de Paneles Solares para Instalación en Viviendas de Familias de Escasos Recursos Económicos | Chorrera-Nueva El Caracol, Piedra del Lirio | L. 600,000 | | | X | X | X | X | X | X | | L.180,000 | L.240,000 | L.180,000 | | Vivienda |
| 5 | Mejoramiento de Viviendas a Personas de Bajos Ingresos Económicos | Zona 1, Zona 2 Zona 3 | L. 16,700,000 | | | X | X | X | X | X | X | | L.5,010,000 | L.6,180,000 | L.5,010,000 | | Vivienda |
| 5 | Construcción de Letrinas a Personas de Escasos Recursos Económicos | Zona 1 Zona 2 Zona 3 | L. 7,820,000 | | | X | X | X | X | X | X | | L.2,346,000 | L.3,128,000 | L.2,346,000 | | Vivienda |
| 5 | Construcción de Pilas para Almacenar Agua en Viviendas de Familias de Bajos Ingresos Económicos | El Supte, Achiote, Pedrera, Moncagua | L. 500,000 | | | X | | X | | X | | | L.150,000 | L.200,000 | L.150,000 | | Vivienda |
| 5 | Construcción de Baños en Viviendas de Familias de Escasos Recursos Económicos. | Llano Grande, Conrroro | L. 600,000 | | | X | X | X | X | X | X | | L.180,000 | L.240,000 | L.180,000 | | Vivienda |
| 5 | Construcción de Crematorio y Solicitar tren de aseo. | San Francisco | L. 200,000 | | | | | | | | X | | L.60,000 | L.80,000 | L.60,000 | | Agua y Saneamiento |
| 5 | Instalación de Filtros de Agua en Viviendas de Familias de Bajos Ingresos Económicos. | Zona 2, El Supte, Achiote, Pedrera, Piedra del Lirio, Carrizal Centro, | L. 1,100,000 | | | X | X | X | X | X | X | | L.330,000 | L.440,000 | L.330,000 | | Agua y Saneamiento |
| 5 | Capacitación Sobre Tratamiento de la Basura | Rancho Pericón | L. 10,000 | | | | | | | | | | L.3,000 | L.4,000 | L.3,000 | | Agua y Saneamiento |
| 5 | Realizar Campañas de Limpieza en las Calles de la Comunidad | Hacienda De Susuite, Carrizalito, Amatillo, Yolohuaca, San Isidro-Las Delicias, Agua Fría, Laguna | L. 32,000 | | | X | X | X | X | X | X | | L.9,600 | L.12,800 | L.9,600 | | Agua y Saneamiento |

| | | | | | | | | | | | | | | | |
|---|---|---|------------|--|---|---|---|---|---|---|--|----------|-----------|----------|-------------------------|
| | | Villa, Estanzuela, Carrizal Centro | | | | | | | | | | | | | |
| 6 | Creación de Planta Purificadora de Agua a Beneficio de la Población del Casco Urbano. | San Sebastián | L. 270,000 | | X | | | | | | | L.81,000 | L.108,000 | L.81,000 | Agua y Saneamiento |
| 6 | Realizar Campañas de Capacitación Sobre Tratamiento de Agua para Consumo | Zona 2 | L. 10,000 | | X | X | X | X | X | X | | L.3,000 | L.4,000 | L.3,000 | Agua y Saneamiento |
| 6 | Limpieza Trimestral de Toma de Agua de la Comunidad de El Amol | El Amol | L. 2,000 | | X | X | X | X | X | X | | L.600 | L.800 | L.600 | Agua y Saneamiento |
| 6 | Campañas de la Recolección de Basura a Nivel de Toda la Comunidad. | Conrroro | L. 2,000 | | X | X | X | X | X | X | | L.600 | L.800 | L.600 | Agua y Saneamiento |
| 6 | Instalación de Basureros en Puntos Estratégicos de la Comunidad | El Amol | L. 5,000 | | X | | | | | | | L.1,500 | L.2,000 | L.1,500 | Agua y Saneamiento |
| 6 | Cabildo Abierto para Rendición de Cuentas de Proyectos Ejecutados | zona 3, Carrizal Centro, San Sebastián. | L. 5,000 | | X | X | X | X | X | X | | L.1,500 | L.2,000 | L.1,500 | Participación Ciudadana |
| 6 | Gestionar Campañas de Concientización para Lograr la Unidad Comunitaria | El Cutal | L. 5,000 | | X | X | X | X | X | X | | L.1,500 | L.2,000 | L.1,500 | Participación Ciudadana |
| 6 | Incentivar a Hombres y Mujeres a Participar en Organizaciones Comunitarias | Potrerosillos, San Isidro-Las Delicias | L. 10,000 | | X | X | X | X | X | X | | L.3,000 | L.4,000 | L.3,000 | Participación Ciudadana |
| 6 | Creación de Comité de Seguridad Ciudadana | Zona 3, San Francisco, Quebrada Seca, Conrroro, san Sebastián, Chorrera-Nueva El Caracol, | L. 34,000 | | X | X | | | | | | L.10,200 | L.13,600 | L.10,200 | Seguridad Ciudadana |

| | | | | | | | | | | | | | | | |
|---|--|--|-------------|--|---|---|---|---|---|---|--|-----------|-----------|-----------|---------------------|
| | | Zanate, El Cutal, San Isidro-Las Delicias, san Sebastián, | | | | | | | | | | | | | |
| 6 | Aplicación de la Ley Seca para Evitar el Consumo de Bebidas Alcohólicas | Zona 3, El Pito y Mezcalillo, Chorrera-Nueva El Caracol, | L. 0.00 | | X | X | X | X | X | X | | L. 0.00 | L. 0.00 | L. 0.00 | Seguridad Ciudadana |
| 6 | Fortalecimiento de Comité Seguridad Ciudadana de Cubite y Laguna Cubite. | Cubite y Laguna Cubite. | L. 50,000 | | X | | | | | | | L.15,000 | L.20,000 | L.15,000 | Seguridad Ciudadana |
| 6 | Gestionar ante Policía Nacional Patrullajes más Seguidos Dentro de las Comunidades | Chorrera-Nueva El Caracol, Zanate | L. 10,000 | | x | x | x | x | x | X | | L.3,000 | L.4,000 | L.3,000 | Seguridad Ciudadana |
| 6 | Gestionar Presencia Policial Permanente en Comunidad. | Zona 3, Cubite, Laguna Cubite, Carrizal Centro, Laguna Villa, Moncagua, Rancho Pericón, Agua Fria, El Amol, san Sebastián, | L.1,000,000 | | x | x | x | x | x | x | | L.300,000 | L.400,000 | L.300,000 | Seguridad Ciudadana |
| 6 | Gestionar Talleres de Capacitación al Comité de Seguridad Ciudadana Sobre Ambientes Seguros y Sana Convivencia | Hacienda De Susuite, Carrizalito, Amatillo, Carrizal Centro | L. 40,000 | | x | X | | | | | | L.12,000 | L.16,000 | L.12,000 | Seguridad Ciudadana |
| 6 | Formación de Personas como Guías Turísticos | Chorrera-Nueva El Caracol | L.30,000 | | X | | | | | | | L.9,000 | L.12,000 | L.9,000 | Turismo |
| 6 | Señalización y Promoción de Cueva del Diablo, cerro El Picacho y de Cascada El Palval como Sitio Turístico | Cubite, laguna Cubite, quebrada seca y Llano Grande | L.240,000 | | x | x | x | x | x | X | | L.72,000 | L.96,000 | L.72,000 | Turismo |
| 6 | Promoción de Cascada El Pericón como un Sitio Turístico | Rancho Pericón | L.30,000 | | x | x | x | x | x | X | | L.9,000 | L.12,000 | L.9,000 | Turismo |
| 6 | Promoción de Cascada la | Potrerosillos | L.30,000 | | X | x | x | x | x | X | | L.9,000 | L.12,000 | L.9,000 | Turismo |

| | | | | | | | | | | | | | | | | | |
|---|---|--------------|----------|--|---|--|--|--|--|--|--|-----------|-----------|-----------|--|--|------------------|
| | Golondrina como un Sitio Turístico | | | | | | | | | | | | | | | | |
| 6 | Creación de Oficina de Niñez en el Municipio de San Sebastián | ZONA 1,2 Y 3 | 100,0000 | | X | | | | | | | L. 30,000 | L. 40,000 | L. 30,000 | | | Niñez y Juventud |

PROGRAMACIÓN DEL PLAN DE INVERSIÓN MUNICIPAL PLURIANUAL
PROYECTOS DE DESARROLLO PRODUCTIVO PRIORIZADOS POR CADA PLAN ZONAL
Departamento: Lempira Municipio: San Sebastián Fecha de Aprobación: 15/03/2019

| Orden de prioridad | Nombre del Proyecto | Aldea, caserío, barrio o colonia / o intercomunitario | Costo total | Años de Ejecución | | | | | | | Financiamiento | | | Eje | |
|--------------------|--|--|--------------|-------------------|----|----|----|----|----|----|----------------|------------|------------|------------|-------------------------------|
| | | | | 19 | 20 | 21 | 22 | 23 | 24 | 25 | Local | Municipal | Externo | | |
| 1 | Delimitación y Compra de Terreno de Micro cuenca Hídrica. | El Pito, Mezcalillo | L. 200,000 | X | X | | | | | | | L. 60,000 | L. 80,000 | L. 60,000 | Ordenamiento territorial |
| 1 | Delimitación de Zonas Agrícolas de la Comunidad. | San Isidro-Las Delicias, Matazano, Llano Grande, Conrroro | L. 80,000 | X | X | X | X | X | X | | | L. 24,000 | L. 32,000 | L. 24,000 | Ordenamiento territorial |
| 1 | Creación de Viveros con Árboles Frutales y Maderables para Realizar Campañas de Reforestación. | Zona 1, zona 2, zona 3 | L. 1,000,000 | X | X | X | X | X | X | X | | L. 300,000 | L. 400,000 | L. 300,000 | Recursos Naturales y ambiente |
| 1 | Gestionar talleres de Formación a Jóvenes en Oficios de Carpintería, Albañilería y Barbería. | Zona 1, Zona 2, zona 3 | L. 1,700,000 | X | X | X | X | X | X | X | | L. 510,000 | L. 680,000 | L. 510,000 | Grupo. V Juventud |
| 1 | Gestionar Apoyo Económico a Madres Solteras. | San Francisco, Piedra del Lirio, El Pito, Mezcalillo, Llano Grande | L. 600,000 | X | X | X | X | X | X | X | | L. 0.00 | L. 420,000 | L. 180,000 | Grupo. V Mujeres |
| 1 | Gestionar Talleres de Manualidades a Beneficio de Personas de adulto mayor. | San Sebastián, San Isidro-Las Delicias | L. 100,000 | X | | X | | X | | X | | L. 30,000 | L. 40,000 | L. 30,000 | Grupo. V Tercera edad |
| 1 | Creación de una Caja Rural para Brindar el | Zona 2, Zona 3 y San Francisco, Cubite, | L. 2,100,000 | X | | X | | X | | X | | L. 630,000 | L. 840,000 | L. 630,000 | Economía |

| | | | | | | | | | | | | | | |
|---|---|--|--------------|---|---|---|---|---|---|---|------------|------------|------------|-----------------------|
| | Servicio de Ahorro y Crédito a la Comunidad. | Quebrada seca, Piedra del Lirio, Conrroro. | | | | | | | | | | | | |
| 1 | Asistencia Técnica para Cultivo en Huertos Familiares. | Zona 2 y San Francisco, Cubite, | L. 500,000 | X | X | X | X | X | X | X | L. 150,000 | L. 200,000 | L. 150,000 | Seguridad Alimentaria |
| 1 | Asistencia Técnica y Financiera para Productores Agrícolas. | Suyatal, Conrroro, Carrizal Centro, san Sebastián, Rancho Carrizal, Moncagua, El Naranjo | L. 500,000 | X | X | X | X | X | X | X | L. 150,000 | L. 200,000 | L. 150,000 | Tierra |
| 1 | Construcción de Huertos Pedagógicos en Centro Educativo "Francisco Murillo Soto". | Rancho Pericón | L. 20,000 | X | X | X | X | X | X | X | L. 6,000 | L. 8,000 | L. 6,000 | Educación |
| 1 | Construcción de Microempresas para Mujeres de Escasos Recursos Económicos. | Chorrera-Nueva El Caracol, Zanate, El Naranjo, Suyatal, Conrroro | L. 500,000 | X | X | X | X | X | X | X | L. 150,000 | L. 200,000 | L. 150,000 | Grupo V. Mujeres |
| 1 | Construcción de Huertos Familiares a todas las Familias de la Comunidad. | Zona 2, Zona 3, Zona 1 | L. 2,000,000 | X | X | X | X | X | X | X | L. 600,000 | L. 800,000 | L. 600,000 | Seguridad alimentaria |
| 1 | Solicitud de Semilla Mejorada para Productores de toda la Comunidad. | Agua Fría, El Naranjo, El Amol, Rancho Pericón | L. 40,000 | X | X | X | X | X | X | X | L. 12,000 | L. 16,000 | L. 12,000 | Tierra |
| 1 | Explotación de la Montaña Pacayitas como un Sitio Turístico. | Chorrera-Nueva El Caracol | L. 5,000 | X | X | X | X | X | X | X | L. 1,500 | L. 2,000 | L. 1,500 | Turismo |
| 2 | Creación de Microempresas de | Nueva Vetania, Volcancito, San Antonio, | L. 400,000 | X | X | | | | | | L. 120,000 | L. 160,000 | L. 120,000 | Grupo V. Mujeres |

| | | | | | | | | | | | | | | | |
|---|--|--|--------------|---|---|---|---|---|---|---|--|------------|------------|------------|--------------------------|
| | Lácteos a Mujeres de Bajos Ingresos Económicos. | Chiquirín, Estanzuela, Matazano | | | | | | | | | | | | | |
| 2 | Creación de Microempresas Comunitarias. | Zona 3, zona 1, Zona 2 | L. 2,400,000 | X | X | X | X | X | X | X | | L. 720,000 | L. 960,000 | L. 720,000 | Economía |
| 2 | Construcción de Proyecto de Sistema de Riego. | San Antonio, Chiquirín, Estanzuela, El Cutal, Yolohuaca | L. 500,000 | X | X | X | X | X | X | X | | L. 150,000 | L. 200,000 | L. 150,000 | Tierra |
| 2 | Legalización de Microempresas de Mujeres Existentes en el Casco Urbano. | San Sebastián | L. 5,000 | X | X | | | | | | | L. 1,500 | L. 2,000 | L. 1,500 | Economía |
| 2 | Gestionar Proyectos Generadores de Empleo a Beneficio de las Personas de Bajos Ingresos Económicos. | Piedra del Lirio, San Sebastián, Chorrera, Nueva El Caracol | L. 100,000 | X | X | X | X | X | X | X | | L. 30,000 | L. 40,000 | L. 30,000 | Economía |
| 2 | Gestionar Ayuda con Insumos Agrícolas a Productores. | San Francisco, Llano Grande, Rancho Carrizal, El Naranjo, Moncagua | L. 360,000 | X | X | X | X | X | X | X | | L. 108,000 | L. 144,000 | L. 108,000 | Tierra |
| 2 | Ampliación del Proyecto pase de Cadena Realizado por HEIFER Internacional. | zona 3, Cubite, Suyatal, Conrroro, Agua Fría, Laguna Villa, Potrerillos, | L. 400,000 | X | X | X | X | X | X | X | | L. 120,000 | L. 160,000 | L. 120,000 | Seguridad alimentaria |
| 2 | Gestionar ante el INA la Titulación de Tierra. | Zanate | L. 5,000 | X | X | | | | | | | L. 1,500 | L. 2,000 | L. 1,500 | Ordenamiento Territorial |
| 2 | Gestionar Talleres de Formación a Mujeres de Bajos Ingresos Económicos en Área de Corte y Confesión, Panadería Repostería, | Zona 2, Nueva Vetania, Volcancito, Santa Cruz, Piedra del Lirio, Carrizal Centro | L. 1,100,000 | X | X | X | X | X | X | X | | L. 330,000 | L. 440,000 | L. 330,000 | Grupo V. Mujeres |

| | | | | | | | | | | | | | | | |
|---|--|--|------------|---|---|---|---|---|---|---|--|------------|------------|------------|-----------------------|
| | y Sastrería. | | | | | | | | | | | | | | |
| 2 | Apoyo Económico a la Red de Mujeres Organizada de la Comunidad. | Moncagua | L. 100,000 | X | | X | | X | | X | | L. 30,000 | L. 40,000 | L. 30,000 | Grupo V. Mujeres |
| 2 | Creación de Cooperativa para Fortalecer el Rubro del Café. | El Amol | L. 150,000 | X | X | | | | | | | L. 45,000 | L. 60,000 | L. 45,000 | Economía |
| 3 | Construcción de Finca Integral para Garantizar la Seguridad Alimentaria de la Población. | Chorrera-Nueva El Caracol, Hacienda De Susuite, Carrizalito, Amatillo, San Sebastián | L. 450,000 | X | | X | | X | | X | | L. 135,000 | L. 180,000 | L. 135,000 | Seguridad alimentaria |
| 3 | Construcción de Granjas Avícolas para Familias de Bajos Ingresos Económicos. | Zona 2 | L. 600,000 | X | | X | | X | | X | | L. 180,000 | L. 240,000 | L. 180,000 | Seguridad alimentaria |
| 3 | Capacitación Sobre Tratamiento de Enfermedades en los Cultivos Agrícolas. | Zona 2 | L. 50,000 | X | X | X | X | X | X | X | | L. 15,000 | L. 20,000 | L. 15,000 | Seguridad alimentaria |
| 4 | Capacitación a Madres Solteras Sobre Talleres de Emprendedurismo. | Hacienda De Susuite, Carrizalito, Amatillo, San Sebastián, San francisco | L. 85,000 | X | | X | | X | | X | | L. 25,500 | L. 34,000 | L. 25,500 | Grupo V. Mujeres |
| 4 | Apoyo con Insumos Agrícolas para Elaboración de Huertos Familiares. | Zona 3 | L. 300,000 | X | | X | | X | | X | | L. 90,000 | L.120,000 | L. 90,000 | Seguridad alimentaria |
| 4 | Construcción de Peceras a Familias de Bajos Recursos Económicos en las | Hacienda De Susuite, Carrizalito, Amatillo | L. 100,000 | X | | X | | X | | X | | L. 30,000 | L. 40,000 | L. 30,000 | Seguridad alimentaria |

| | | | | | | | | | | | | | | | |
|---|--|-----------------|------------|---|---|---|---|---|---|---|--|-----------|-----------|-----------|------------------|
| | Comunidades de Hacienda y Carrizalito. | | | | | | | | | | | | | | |
| 4 | Capacitación a Microempresas de Mujeres en Temáticas de Administración y Finanzas. | San Sebastián | L. 5,000 | X | X | | | | | | | L. 1,500 | L. 2,000 | L. 1,500 | Grupo V. Mujeres |
| 5 | Gestionar Apoyo Económico a Mujeres para Creación de Microempresa de Tajadas. | Carrizal Centro | L. 100,000 | X | X | X | | | | | | L. 30,000 | L. 40,000 | L. 30,000 | Grupo V. Mujeres |
| 5 | Gestionar la Implementación del Crédito Solidario. | Carrizal Centro | L. 2,000 | X | X | X | X | X | X | X | | L. 600 | L. 800 | L. 600 | Economía |
| 5 | Fortalecer Feria del Agricultor Realizada en el Casco Urbano. | San Sebastián | L. 200,000 | X | X | X | X | X | X | X | | L. 60,000 | L. 80,000 | L. 60,000 | Economía |
| 5 | Crear una Cooperativa Compradora y Comercializadora de Café. | San Sebastián | L. 300,000 | | X | X | | | | | | L.90,000 | 120,000 | L. 90,000 | Economía |

**PROGRAMACIÓN DEL PLAN DE INVERSIÓN MUNICIPAL PLURIANUAL
PROYECTOS DE INFRAESTRUCTURA SOCIAL PRIORIZADOS POR CADA PLAN ZONAL**

Departamento: Lempira

Municipio: San Sebastián

Fecha de Aprobación: 16/03/2019

| Orden de prioridad | Nombre del Proyecto | Aldea, caserío, barrio o colonia / o intercomunitario | Costo total | Años de Ejecución | | | | | | | Financiamiento | | | Eje | |
|--------------------|--|--|----------------|-------------------|--------|--------|--------|--------|--------|--------|----------------|---------------|---------------|---------------|--------------------|
| | | | | 1 9 | 2 0 | 2 1 | 2 2 | 2 3 | 2 4 | 2 5 | Local | Municipal | Externo | | |
| 1 | Instalación de Juegos Recreativos en Centros Educativos. | San Antonio, Chiquirín, Zanate, Rancho Pericón | L. 150,000 | X | X | X | X | X | X | X | | L. 45,000 | L. 60,000 | L. 45,000 | Educación |
| 1 | Instalación de Juegos Recreativos para Niños y Niñas de la Comunidad. | Zona 2, Zona 3 | L. 850,000 | X | X | X | X | X | X | X | | L. 255,000 | L. 340,000 | L. 255,000 | Niñez |
| 1 | Construcción de un Nuevo Proyecto de Agua Potable a Beneficio de la Comunidad. | San Francisco, Piedra del Lirio, El Pito, Mezcalillo, Suyatal, Conrroro, Zona 2, Zona 3, Yolohuaca | L.44,000,000 | X | X | X | X | X | X | X | | L. 13,200,000 | L. 17,600,000 | L. 13,200,000 | Agua y saneamiento |
| 1 | Realizar Estudio para la Construcción de un Nuevo Proyecto de Agua Potable. | Agua Fria, San Antonio, Chiquirín, Estanzuela | L. 120,050,000 | | X | X | X | | | | | L. 36,015,000 | L. 48,020,000 | L. 36,015,000 | Agua y saneamiento |
| 1 | Mejoramiento de la Red de Conducción del Proyecto Agua Potable en las Comunidades. | Nueva Betania, Volcancito | L. 600,000 | | X | X | X | | | | | L. 180,000 | L. 240,000 | L. 180,000 | Agua y saneamiento |
| 2 | Construcción de Proyecto de | San Francisco | L.700,000 | | | | | X | X | X | | L. 210,000 | L. 280,000 | L. 210,000 | Agua y saneamiento |

| | | | | | | | | | | | | | | | | |
|---|--|---|--------------|---|---|---|---|---|---|---|--|--|------------|--------------|------------|--------------------|
| | Alcantarillado Sanitario. | | | | | | | | | | | | | | | |
| 2 | Reconstrucción de Proyecto de Agua Potable. | Agua Fria, Zanate, El Naranjo | L. 2,400,000 | | X | X | X | X | | | | | L. 720,000 | L. 960,000 | L. 720,000 | Agua y saneamiento |
| 2 | Instalación de Filtros de Agua en Viviendas de Familias de Bajos Ingresos. Económicos. | El Supte, Achiotte, Pedrera, | L. 100,000 | X | X | X | X | X | X | X | | | L. 30,000 | L. 40,000 | L. 30,000 | Agua y saneamiento |
| 2 | Ampliación de Proyecto de Agua Potable. | Cubite, Potrerillos | L.2,500,000 | | X | X | X | | | | | | L. 750,000 | L. 1,000,000 | L. 750,000 | Agua y saneamiento |
| 2 | Reparación y Mantenimiento del Proyecto de Agua Potable. | Santa Cruz, Gualcoros Cubite, Carrizal Centro, Llano Grande | L. 1,700,000 | | X | X | X | | | | | | L. 510,000 | L. 680,000 | L. 510,000 | Agua y saneamiento |
| 3 | Mejoramiento de Proyecto de Agua Potable de la Comunidad. | Gualcoros Cubite, Carrizal Centro | L.800,000 | | X | X | | | | | | | L. 240,000 | L. 320,000 | L. 240,000 | Agua y saneamiento |
| 3 | Instalación de Desarenador en Proyecto de Agua de la Comunidad de Hacienda Susuite. | Hacienda De Susuite, Carrizalito, Amatillo | L. 50,000 | | | X | | | | | | | L. 15,000 | L. 20,000 | L. 15,000 | Agua y saneamiento |
| 3 | Ampliación del Proyecto de Alcantarillado Sanitario. | San Sebastián | L. 700,000 | | | | X | X | X | X | | | L. 210,000 | L. 280,000 | L. 210,000 | Agua y saneamiento |
| 3 | Reparación de Red de Distribución de | Cubite | L. 2,000,000 | | X | X | X | | | | | | L. 600,000 | L. 800,000 | L. 600,000 | Agua y saneamiento |

| | | | | | | | | | | | | | | | | | |
|---|--|--|---------------|---|---|---|---|---|---|---|---|--|--|--------------|--------------|--------------|------------------------|
| | Proyecto de Agua Potable de la Comunidad de Cubite. | | | | | | | | | | | | | | | | |
| 3 | Mejoramiento del Proyecto de Energía Eléctrica. | San Francisco, Cubite | L.800,000 | | | | | | X | X | X | | | L. 240,000 | L. 320,000 | L. 240,000 | Infraestructura Social |
| 4 | Construcción de un Centro de Salud en las Comunidades. | San Isidro-Las Delicias, Laguna Villa | L. 400,000 | | | X | X | X | | | | | | L. 120,000 | L. 160,000 | L. 120,000 | Infraestructura Social |
| 4 | Construcción de Puente en Quebrada de Nueva Betania, Volcancito y Estanzuela. | Nueva Betania, Volcancito, Estanzuela | L. 200,000 | | | X | X | X | | | | | | L. 60,000 | L. 80,000 | L. 60,000 | Infraestructura Social |
| 4 | Construcción de Alcantarillado en Puntos Críticos de Vías de Comunicación hacia las Comunidades. | San Francisco, El Cutal, Rancho Pericón, Potrerillos, El Naranjo, Santa Cruz, Suyatal, Conrroro, Carrizal Centro | L.3,300,000 | X | X | X | X | X | X | X | X | | | L. 990,000 | L. 1,320,000 | L. 990,000 | Infraestructura Social |
| 4 | Mejoramiento de la Infraestructura Física de la Unidad de Salud. | Chorrera-Nueva El Caracol | L. 600,000 | | X | X | | | | | | | | L. 180,000 | L. 240,000 | L. 180,000 | Infraestructura Social |
| 4 | Reparación y Mantenimiento de Vías de Comunicación Primarias. | Zona 2, Zona 3, Piedra del Lirio, Suyatal, Conrroro, Piedra del Lirio, Suyatal, Conrroro, | L. 10,320,000 | X | X | X | X | X | X | X | X | | | L. 3,096,000 | L. 4,128,000 | L. 3,096,000 | Infraestructura Social |
| 4 | Construcción de Caja Puente sobre Quebradas. | San Francisco, Suyatal, Llano Grande, Carrizal Centro, El Cutal, Santa Cruz Rancho | L.590,000 | X | X | X | X | X | X | X | X | | | L. 177,000 | L. 236,000 | L. 177,000 | Infraestructura Social |

| | | | | | | | | | | | | | | | | | | |
|---|--|--|--------------|---|---|---|---|---|---|---|---|--|--------------|--------------|--------------|--|--|------------------------|
| | | Pericón | | | | | | | | | | | | | | | | |
| 4 | Construcción de Proyecto de Energía Eléctrica a Beneficio de las Comunidades. | Zona 2, San Antonio, Chiquirín, Conrroro | L. 8,600,000 | X | X | X | X | X | X | X | X | | L. 2,580,000 | L. 3,440,000 | L. 2,580,000 | | | Infraestructura Social |
| 4 | Mejoramiento de Edificios de Centros de Educación Básica. | Cubite, Llano Grande, Nueva Betania, Volcancito, San Antonio, Chiquirín | L.800,000 | X | X | X | X | X | X | X | X | | L. 240,000 | L. 320,000 | L. 240,000 | | | Infraestructura Social |
| 4 | Construcción de una Biblioteca Escolar en el Centro de Educación Básica "Tedy Mendez" en Nuevo Caracol | Chorrera-Nueva El Caracol | L. 300,000 | | X | | | | | | | | L. 90,000 | L. 120,000 | L. 90,000 | | | Infraestructura Social |
| 4 | Apertura de Vías de Comunicación Primaria. | El Supte, La Pedrera y El Achote, Estanzuela, Estanzuela, El Pito, Mezcalillo, El Amol, El Naranja | L. 2,060,000 | | X | X | X | X | X | X | X | | L. 618,000 | L. 824,000 | L. 618,000 | | | Infraestructura Social |
| 5 | Construcción de Centros de Educación Básica. | Piedra del Lirio, Agua Fria, El Amol, Rancho Carrizal, Laguna Vía | L. 3,200,000 | | X | X | X | X | X | | | | L. 960,000 | L. 1,280,000 | L. 960,000 | | | Infraestructura Social |
| 5 | Construcción de un Aula Escolar en el Centro de Educación Básica "Un Paso Hacia El Futuro". | Zanate | L. 200,000 | | X | | | | | | | | L. 60,000 | L. 80,000 | L. 60,000 | | | Infraestructura Social |
| 5 | Ampliación del Proyecto de Energía Eléctrica | Hacienda De Susuite, Carrizalito, San Sebastián Amatillo, Matazano | L. 1,450,000 | | X | X | X | X | | | | | L. 435,000 | L. 580,000 | L. 435,000 | | | Infraestructura Social |

| | | | | | | | | | | | | | | | |
|---|---|---|--------------|--|---|---|---|---|---|--|--|------------|------------|------------|--------------------------|
| 5 | Construcción Puentes Hamaca sobre Quebradas de las comunidades. | Piedra del Lirio, Yolohuaca | L. 350,000 | | X | X | X | | | | | L. 105,000 | L. 140,000 | L. 105,000 | Infraestructura Social |
| 5 | Reconstrucción de Puente Hamaca. | El Pito | L.150,000 | | X | | | | | | | L. 45,000 | L.60,000 | L. 45,000 | Infraestructura Social |
| 5 | Construcción de Canchas Deportivas. | El Pito, Mezcalillo, Hacienda De Susuite, Carrizalito, Amatillo | L.170,000 | | X | X | X | X | X | | | L. 51,000 | L. 68,000 | L. 51,000 | Infraestructura Social |
| 5 | Construcción de Casa Comunal. | Hacienda De Susuite, Carrizalito, Amatillo, El Supte, Achiotte, Pedrera, Matazano, Moncagua | L. 750,000 | | X | X | X | X | X | | | L. 225,000 | L. 300,000 | L. 225,000 | Infraestructura Social |
| 6 | Mejoramiento de Iglesia (católica Y Evangélica). | San Antonio, Chiquirín, San Sebastián, Moncagua | L. 1,245,000 | | X | X | X | | | | | L. 373,500 | L. 498,000 | L. 373,500 | Infraestructura Social A |
| 6 | Reparación y Mejoramiento de la Casa Comunal. | San Isidro-Las Delicias, El Cutal, El Amol, Yolohuaca, Potrerillos, Carrizal Centro | L. 300,000 | | X | X | X | X | | | | L. 90,000 | L. 120,000 | L. 90,000 | Infraestructura Social |
| 6 | Construcción de un Comedor Infantil. | San Isidro-Las Delicias | L. 300,000 | | X | | | | | | | L. 90,000 | L. 120,000 | L. 90,000 | Infraestructura Social |
| 6 | Construcción de Gradería y Electrificación del Estadio Municipal "Juan Carlos Pascual". | San Sebastián | L. 100,000 | | X | X | | | | | | L. 30,000 | L. 40,000 | L. 30,000 | Infraestructura Social |
| 6 | Mejoramiento de Salón de Usos Múltiples de Centro de Educación Básica "José Trinidad | Agua Fria | L. 200,000 | | X | | | | | | | L. 60,000 | L. 80,000 | L. 60,000 | Infraestructura Social |

| | Cabañas". | | | | | | | | | | | | | | | |
|---|--|---------------|------------|--|--|---|---|--|--|---|---|--|------------|------------|------------|------------------------|
| 6 | Construcción de Pila y Letrinas en Centro de Educación Básica " Armando Escalón ". | Cubite | L. 250,000 | | | X | | | | | | | L. 75,000 | L. 100,000 | L. 75,000 | Infraestructura Social |
| 6 | Construcción de Bodega Cocina y Comedor en el Centro de Educación Básica " Gaspar Mejía ". | Llano Grande | L. 300,000 | | | X | X | | | | | | L. 90,000 | L. 120,000 | L. 90,000 | Infraestructura Social |
| 6 | Construcción de Mirador y Canopy en Cerro de Cueras. | San Francisco | L. 500,000 | | | | | | | X | X | | L. 150,000 | L. 200,000 | L. 150,000 | Turismo |
| 6 | Construcción de Senderos hacia el Cerro de Cueras. | San Francisco | L. 400,000 | | | | | | | X | X | | L. 120,000 | L. 160,000 | L. 120,000 | Turismo |
| 6 | Construcción de un Canopy en la Comunidad de El Naranjo. | El Naranjo | L. 300,000 | | | | | | | X | X | | L. 90,000 | L. 120,000 | L. 90,000 | Turismo |

**PROGRAMACIÓN DEL PLAN DE INVERSIÓN MUNICIPAL PLURIANUAL
PROYECTOS ESTRATÉGICOS PRIORIZADOS POR LÍNEA ESTRATÉGICA DEL PLAN
ESTRATÉGICO**

Departamento: Lempira **Municipio:** San Sebastián **Fecha de Aprobación:** 18/03/19 **Línea estratégica:**
Desarrollo Económico y Productivo Sostenible.

| Ord en de prio rida d | Nombre del Proyecto | Ubicación | Costo total | Años de Ejecución | | | | | | Financiamiento | | | |
|--------------------------------------|---|-------------------|--------------|-------------------|--------|--------|--------|--------|--------|----------------|------------|------------|------------|
| | | | | 1 9 | 2 0 | 2 1 | 2 2 | 2 3 | 2 4 | 2 5 | Local | Municipal | Externo |
| 1 | Programa de fomento de desarrollo sostenible en el campo: capacitando a productores sobre buenas prácticas agrícolas, forestales y ganaderas. | Todo el municipio | L. 100,000 | | x | x | x | x | x | x | L. 30,000 | L. 40,000 | L. 30,000 |
| 2 | Gestionar capacitaciones y asesoramiento y educación relacionado con la agricultura ecológica y de productos con valor añadido y de calidad. | Todo el municipio | L. 50,000 | | x | | x | | | x | L. 15,000 | L. 20,000 | L. 15,000 |
| 3 | Potenciar más la feria del agricultor. | Casco urbano | L. 50,000 | | x | | | x | | | L. 15,000 | L. 20,000 | L. 15,000 |
| 4 | Creación de una Sociedad de Desarrollo Local que promueva el desarrollo económico diversificado | Todo el municipio | L. 50,000 | | x | x | | | | | L. 15,000 | L. 20,000 | L. 15,000 |
| 5 | Gestionar ante instituciones apoyo técnico y financiero para productores. | Todo el municipio | L. 100,000 | x | x | x | x | x | x | x | L. 30,000 | L. 40,000 | L. 30,000 |
| 6 | Creación de microempresas que permitan el desarrollo | Todo el municipio | L. 1,000,000 | | x | | x | | x | | L. 300,000 | L. 400,000 | L. 300,000 |

| | | | | | | | | | | | | | |
|----|--|-------------------|------------|--|---|---|---|---|---|---|------------|------------|------------|
| | económico de las familias de bajos ingresos económicos. | | | | | | | | | | | | |
| 7 | Gestionar talleres de Emprendedurismo que permita formar pequeños emprendedores. | Todo el municipio | L. 100,000 | | x | | x | | x | | L. 30,000 | L. 40,000 | L. 30,000 |
| 8 | Feria de venta de productos ecológicos anual. | Todo el municipio | L. 20,000 | | x | x | x | x | x | x | L. 6,000 | L. 8,000 | L. 6,000 |
| 9 | Construcción de nuevos sistemas de riego. | Todo el municipio | L. 800,00 | | x | | x | | x | | L. 240,000 | L. 320,000 | L. 240,000 |
| 10 | Gestionar capacitaciones sobre tratamiento de plagas en los cultivos. | Todo el municipio | L. 50,000 | | x | x | x | x | x | x | L. 15,000 | L. 20,000 | L. 15,000 |
| 11 | Creación de un centro de acopio Municipal | Casco urbano | L. 100,000 | | | x | x | | | | L. 30,000 | L. 40,000 | L. 30,000 |

**PROGRAMACIÓN DEL PLAN DE INVERSIÓN MUNICIPAL PLURIANUAL
PROYECTOS ESTRATÉGICOS PRIORIZADOS POR LÍNEA ESTRATÉGICA DEL PLAN
ESTRATÉGICO**

**Departamento: Lempira Municipio: San Sebastián Fecha de Aprobación: 18/03/19 Línea estratégica:
Mejora de los servicios públicos básicos e infraestructura social**

| Ord en de prio rida d | Nombre del Proyecto | Ubicación | Costo total | Años de Ejecución | | | | | | Financiamiento | | | | |
|--------------------------------------|--|-------------------|-------------|-------------------|--------|--------|--------|--------|--------|----------------|-------|-----------|-----------|-----------|
| | | | | 1 9 | 2 0 | 2 1 | 2 2 | 2 3 | 2 4 | 2 5 | Local | Municipal | Externo | |
| 1 | Crear un plan de seguimiento y evaluación de los proyectos ejecutados | Todo el municipio | L. 10,000 | | x | | | | | | | L. 30,000 | L. 40,000 | L. 30,000 |
| 2 | Crear un mecanismo que garantice las sostenibilidad de los proyectos ejecutados en el tiempo | Todo el municipio | L.50,000 | | x | | | | | | | L. 15,000 | L. 20,000 | L. 15,000 |
| 3 | Establecer alianzas estratégicas entre el sector público, privado y ONG para mejorar la calidad de los servicios básicos. | Todo el municipio | L. 50,000 | | x | x | x | x | x | x | | L. 15,000 | L. 20,000 | L. 15,000 |
| 4 | Fortalecer la participación de la comunidad en la gestión y administración de los servicios básicos como mecanismo para optimizar la calidad y sostenibilidad de los mismos. | Todo el municipio | L. 30,000 | | x | x | x | | | x | | L. 9,000 | L. 12,000 | L. 9,000 |
| 5 | Gestionar ante diferentes organismos, locales, nacionales e internacionales, fondos | Todo el municipio | L. 100,000 | x | x | x | x | x | x | x | | L. 30,000 | L. 40,000 | L. 30,000 |

| | | | | | | | | | | | | | |
|---|---|-------------------|-----------|--|---|--|---|--|---|--|-----------|-----------|-----------|
| | para construcción de proyectos de infra estructura social. | | | | | | | | | | | | |
| 6 | Realizar en las comunidades y casco urbano la creación de comités veeduría social de Proyectos. | Todo el municipio | L. 50,000 | | x | | x | | x | | L. 15,000 | L. 20,000 | L. 15,000 |

**PROGRAMACIÓN DEL PLAN DE INVERSIÓN MUNICIPAL PLURIANUAL
PROYECTOS ESTRATÉGICOS PRIORIZADOS POR LÍNEA ESTRATÉGICA DEL PLAN
ESTRATÉGICO**

**Departamento: Lempira Municipio: San Sebastián Fecha de Aprobación: 18/03/19 Línea estratégica:
Educación de calidad.**

| Ord en de prio rida d | Nombre del Proyecto | Ubicación | Costo total | Años de Ejecución | | | | | | | Financiamiento | | | |
|--|--|-------------------|--------------|-------------------|--------|--------|--------|--------|--------|--------|----------------|------------|--------------|------------|
| | | | | 1 9 | 2 0 | 2 1 | 2 2 | 2 3 | 2 4 | 2 5 | Local | Municipal | Externo | |
| 1 | Gestionar la asignación de plazas para docentes con el perfil idóneo al puesto a desempeñar. | Todo el municipio | L. 50,000 | | x | | x | | | x | | L. 15,000 | L. 20,000 | L. 15,000 |
| 2 | Gestionar compra de material didáctico para todos los centros educativos del municipio. | Todo el municipio | L. 500,000 | x | x | x | x | x | x | x | x | L. 15,000 | L. 200,000 | L. 150,000 |
| 3 | Compra de mobiliario y equipo para los Centros educativos. | Todo el municipio | L. 2,000,000 | | x | x | x | x | x | x | | L. 600,000 | L. 800,000 | L. 600,000 |
| 4 | Gestionar compra de equipo tecnológico para los centros educativos del municipio. | Todo el municipio | L. 2,000,000 | x | x | x | x | x | x | x | | L. 600,000 | L. 800,000 | L. 600,000 |
| 5 | Construcción de bodegas cocina en los centros educativos que lo requieran. | Todo el municipio | L. 2,500,000 | | x | | x | | | x | | L. 750,000 | L. 1,000,000 | L. 750,000 |
| 6 | Capacitar a docentes sobre nuevas metodologías de enseñanza aprendizaje. | Todo el municipio | L. 50,000 | | x | x | x | x | x | x | | L. 15,000 | L. 20,000 | L. 15,000 |
| Plan de Desarrollo Municipal San Sebastián Lempira Honduras C.A. | | | | | | | | | | | | | | |

| | | | | | | | | | | | | | |
|----|---|-------------------|--------------|--|---|---|---|---|---|---|------------|------------|------------|
| 7 | Construcción de letrinas en los centros educativos que lo requieran. | Todo el municipio | L. 1,000,000 | | x | | x | | x | | L. 300,000 | L. 400,000 | L. 300,000 |
| 8 | Construcción de aulas de acuerdo a la cantidad de estudiantes que tienen los Centro Educativos. | Todo el municipio | L. 2,000,000 | | x | | x | | x | | L. 600,000 | L. 800,000 | L. 600,000 |
| 9 | Mejoramiento de algunos Centros educativos deteriorados | Todo el municipio | L. 500,000 | | x | | x | | x | | L. 150,000 | L. 200,000 | L. 150,000 |
| 10 | Sensibilizar a los docentes sobre la equidad de género dentro de las instituciones educativas. | Todo el municipio | L. 30,000 | | x | x | x | x | x | x | L. 9,000 | L. 12,000 | L. 9,000 |
| 11 | Crear un mecanismo de supervisión y evaluación eficaz para el personal docente de los centros educativos. | Todo el municipio | L. 50,000 | | x | x | x | x | x | x | L. 15,000 | L. 20,000 | L. 15,000 |

**PROGRAMACIÓN DEL PLAN DE INVERSIÓN MUNICIPAL PLURIANUAL
PROYECTOS ESTRATÉGICOS PRIORIZADOS POR LÍNEA ESTRATÉGICA DEL PLAN
ESTRATÉGICO**

**Departamento: Lempira Municipio: San Sebastián Fecha de Aprobación: 18/03/19 Línea estratégica:
Servicios de Salud Integral.**

| Ord en de prio rida d | Nombre del Proyecto | Ubicación | Costo total | Años de Ejecución | | | | | | | Financiamiento | | | |
|--------------------------------------|---|-------------------|--------------|-------------------|--------|--------|--------|--------|--------|--------|----------------|------------|--------------|------------|
| | | | | 1 9 | 2 0 | 2 1 | 2 2 | 2 3 | 2 4 | 2 5 | Local | Municipal | Externo | |
| 1 | Dotación de medicamentos para unidades salud y centros de salud del municipio | Todo el municipio | L. 2,000,000 | | x | x | x | x | x | x | | L. 600,000 | L. 800,000 | L. 600,000 |
| 2 | Construcción de más centros de salud en las comunidades que lo requieran. | Todo el municipio | L. 3,000,000 | | x | | x | | x | | | L. 900,000 | L. 1,200,000 | L. 900,000 |
| 3 | Reparación y mantenimiento de algunas unidades de salud deterioradas. | Todo el municipio | L. 800,000 | | | | x | x | | | | L. 240,000 | L. 320,000 | L. 240,000 |
| 4 | Gestionar equipamiento tecnológico adecuado para brindar un servicio médico de calidad. | Todo el municipio | L. 3,000,000 | | x | | x | | x | | | L. 900,000 | L. 1,200,000 | L. 900,000 |
| 5 | Gestionar la asignación de un médico de medicina general en cada una de las unidades de salud de las comunidades. | Todo el municipio | L. 50,000 | | | | | x | x | | | L. 15,000 | L. 20,000 | L. 15,000 |
| 6 | Gestionar personal de salud permanente en las unidades de salud de las | Todo el municipio | L. 50,000 | | | | | x | x | | | L. 15,000 | L. 20,000 | L. 15,000 |

| | | | | | | | | | | | | | |
|----|---|-------------------|------------|--|---|---|---|---|---|---|------------|------------|------------|
| 7 | Gestionar brigadas médicas para atención a las diferentes enfermedades que padece la población. | Todo el municipio | L. 100,000 | | x | | x | | x | | L. 30,000 | L. 40,000 | L. 30,000 |
| 8 | Instalación de botiquines comunitarios en casas particulares de las comunidades | Todo el municipio | L. 500,000 | | x | x | x | x | x | x | L. 150,000 | L. 200,000 | L. 150,000 |
| 9 | Fortalecer a equipo de atención en salud en la comunidad | Todo el municipio | L. 200,000 | | x | x | x | x | x | x | L. 60,000 | L. 80,000 | L. 60,000 |
| 10 | Construcción de farmacias comunitarias. | Todo el municipio | L. 800,000 | | | | | x | x | x | L. 240,000 | L. 320,000 | L. 240,000 |

**PROGRAMACIÓN DEL PLAN DE INVERSIÓN MUNICIPAL PLURIANUAL
PROYECTOS ESTRATÉGICOS PRIORIZADOS POR LÍNEA ESTRATÉGICA DEL PLAN
ESTRATÉGICO**

Departamento: Lempira **Municipio:** San Sebastián **Fecha de Aprobación:** 18/03/19 **Línea estratégica:** Medio ambiente.

| Ord en de prio rida d | Nombre del Proyecto | Ubicación | Costo total | Años de Ejecución | | | | | | Financiamiento | | | | |
|--------------------------------------|---|-------------------|-------------|-------------------|--------|--------|--------|--------|--------|----------------|-------|------------|------------|------------|
| | | | | 1 9 | 2 0 | 2 1 | 2 2 | 2 3 | 2 4 | 2 5 | Local | Municipal | Externo | |
| 1 | Creación de viveros con árboles frutales y maderables para realizar campañas de reforestación. | Todo el municipio | L. 500,000 | x | | x | | x | | x | | L. 150,000 | L. 200,000 | L. 150,000 |
| 2 | Técnicos municipales realizan campañas de reforestación a microcuencas con el involucramiento de centros educativos, UMA, y juntas de agua. | Todo el municipio | L. 100,000 | x | x | x | x | x | x | x | | L. 30,000 | L. 40,000 | L. 30,000 |
| 3 | Elaborar y ejecutar un plan de trabajo de coordinación institucional para la protección del medio ambiente. | Todo el municipio | L. 10,000 | | x | | | | | | | L. 3,000 | L. 4,000 | L. 3,000 |
| 4 | Capacitación a productores de café para la no tala del bosque. | Todo el municipio | L. 100,000 | | x | x | x | x | | | | L. 30,000 | L. 40,000 | L. 30,000 |
| 5 | Aplicar sanciones a personas que queman y talan el bosque. | Todo el municipio | L. 0.00 | x | x | x | x | x | x | x | | L. 0.00 | L. 0.00 | L. 0.00 |
| 6 | Capacitación a productores de café sobre | Todo el municipio | L. 100,000 | | x | x | x | | x | | | L. 30000 | L. 40000 | L. 30000 |

| | | | | | | | | | | | | | |
|----|--|-------------------|--------------|---|---|---|---|---|---|---|-----------|-----------|-----------|
| | tratamiento de aguas mieles. | | | | | | | | | | | | |
| 7 | Concientizar a la población sobre tratamiento de la basura | Todo el municipio | L. 50,000 | | x | x | x | x | x | x | L. 15000 | L. 20000 | L. 15000 |
| 8 | Reorganización y/o fortalecimiento de Juntas de Agua del municipio de san Sebastián. | Todo el municipio | L. 100,000 | x | x | | | | | | L. 30000 | L. 40000 | L. 30000 |
| 9 | Fortalecimiento de fincas integrales con enfoque agroecológico. | Todo el municipio | L. 200,000 | | x | | x | | x | | L. 60000 | L. 80000 | L. 60000 |
| 10 | Capacitación y seguimiento de Comités de Emergencia Locales (CODEL) en comunidades aledañas a áreas protegidas del volcán pacayitas. | Todo el municipio | L. 100,000 | x | x | x | x | x | x | x | L. 30000 | L. 40000 | L. 30000 |
| 11 | Implementación de un tren de aseo en el casco urbano. | Todo el municipio | L. 800,000 | | | | | | x | | L. 240000 | L. 320000 | L. 240000 |
| 12 | Instalación de basureros en puntos estratégicos del casco urbano. | Todo el municipio | L. 150,000 | | x | x | | | x | | L. 45000 | L. 60000 | L. 45000 |
| 13 | Realizar estudio para reubicar pozos de tratamiento de aguas negras | Todo el municipio | L. 1,000,000 | | x | x | | | | | L. 300000 | L. 400000 | L. 300000 |

**PLAN DE INVERSIÓN MUNICIPAL MULTISECTORIAL PLURIANUAL
(OTROS PROYECTOS SECTORIALES PRIORIZADOS)**

Departamento: Lempira Municipio: San Sebastián Fecha de Aprobación: 20/03/2019

| Ord en de prio rida d | Plan sectorial | Nombre del Proyecto | Aldea, caserío, barrio o colonia / o intercomunitario | Costo Total | Años de Ejecución | | | | | | | Financiamiento | | |
|--------------------------------------|---|--|--|-------------|-------------------|--------|--------|--------|--------|--------|--------|----------------|-----------|-----------|
| | | | | | 1 9 | 2 0 | 2 1 | 2 2 | 2 3 | 2 4 | 2 5 | Local | Muni | Externo |
| 1 | Plan Operativo Anual (POA) Unidad Municipal Ambiental | Control de Contaminantes en la Semana Nacional del Ambiente (Control de Desechos y Derrames de Agua) | Casco Urbano y Aldeas | L. 10,000 | X | X | X | X | X | X | X | L. 3,000 | L. 4,000 | L. 3,000 |
| 2 | Plan Operativo Anual (POA) Unidad Municipal Ambiental | Control y Seguimiento de los Permisos y Operativos Inspección de Licencias Ambientales Extendidos en Aprovechamiento de Madera | Casco Urbano y Aldeas | L. 5,000 | X | X | X | X | X | X | X | L. 1,500 | L. 2,000 | L. 1,500 |
| 3 | Plan Operativo Anual (POA) Unidad Municipal Ambiental | Campañas de Limpieza en Áreas Verdes, Solares y Tratamiento de Desechos Solidos | Casco Urbano y Aldeas | L. 30,000 | X | X | X | X | X | X | X | L. 9,000 | L. 10,000 | L. 9,000 |
| 4 | Plan Operativo Anual (POA) Unidad Municipal Ambiental | Promover la Participación de los Ciudadanos en Talleres y Actividades para Adquirir Conocimientos | Casco Urbano y Aldeas | L. 100,000 | X | X | X | X | X | X | X | L. 30,000 | L. 40,000 | L. 30,000 |

| | | | | | | | | | | | | | | | | | |
|---|---|---|-----------------------|-----------|---|---|---|---|---|---|---|---|----------|-----------|----------|--|--|
| | | en la Temática Ambiental, la Protección, y la Conservación del Medio Ambiente Principalmente en el Uso de los Químicos y Aguas Mieles. | | | | | | | | | | | | | | | |
| 5 | Plan Operativo Anual (POA) Unidad Municipal Ambiental | Verificar Cada uno de los Lugares en el Municipio donde se Puede Comprobar Existencia de Fuentes de Agua. | Aldeas y Caseríos | L. 30,000 | X | X | X | X | X | X | X | X | L. 9,000 | L. 12,000 | L. 9,000 | | |
| 6 | Plan Operativo Anual (POA) Unidad Municipal Ambiental | Firmas de Convenios con Instituciones Gubernamentales como ser ICF, Policía, Cuerpo Militar en Protección del Medio Ambiente, Control de Suelo y Control de Quemadas. | Casco Urbano y Aldeas | L. 15,000 | X | X | X | X | X | X | X | X | L. 4,500 | L. 6,000 | L. 4,500 | | |
| 7 | Plan Operativo Anual (POA) Unidad Municipal Ambiental | Propiciar la Participación de Niños y Jóvenes en Programas Educativos sobre la Protección del Medio Ambiente | Casco Urbano y Aldeas | L. 25,000 | X | X | X | X | X | X | X | X | L. 7,500 | L. 10,000 | L. 7,500 | | |
| 8 | Plan Operativo Anuel (POA) Administración Catastral | Levantamiento de Campo en todo el Casco Urbano | Casco Urbano | L. 10,000 | | X | X | X | X | X | X | X | L. 3,000 | L. 4,000 | L. 3,000 | | |
| 9 | Plan Operativo Anuel (POA) Administración | Hacer Mediciones de Propiedades y Mantenimientos y | Casco Urbano y Aldeas | L. 15,000 | | X | X | X | X | X | X | X | L. 4,500 | L. 6,000 | L. 4,500 | | |

| | | | | | | | | | | | | | | | | | | |
|----|---|---|-----------------------|------------|--|---|---|---|---|---|---|---|-----------|-----------|-----------|--|--|--|
| | Catastral | Adjuntarlos en cada ficha. | | | | | | | | | | | | | | | | |
| 10 | Plan Operativo Anual (POA) Administración Catastral | Levantamiento de Campo Medición de Calles, Terrenos cuando se Amerite | Casco Urbano y Aldeas | L. 25,000 | | X | X | X | X | X | X | X | L. 7,500 | L. 10,000 | L. 7,500 | | | |
| 11 | Plan Operativo Anual (POA) EUROSAN | Identificación de las Necesidades de Insumos, Productos y Servicios por Parte de los Productores y Proveedores Agrícolas en el Municipio de San Sebastián. | Casco Urbano y Aldeas | L. 20,000 | | X | X | X | X | X | X | X | L. 6,000 | L. 8,000 | L. 6,000 | | | |
| 12 | Plan Operativo Anual (POA) EUROSAN | Fortalecimiento de las Comunidades, Municipalidades y otros Proveedores en la Implementación y Ampliación de la Cobertura del Sistema de Extensión Agrícola | Casco Urbano y Aldeas | L. 10,000 | | | X | X | X | X | X | X | L. 3,000 | L. 4,000 | L. 3,000 | | | |
| 13 | Plan Operativo Anual (POA) EUROSAN | Diagnóstico de Potenciales Mercados Locales e Identificación de Productos para su Comercialización. | Casco Urbano y Aldeas | L. 60,000 | | | X | X | X | X | X | X | L. 18,000 | L. 24,000 | L. 18,000 | | | |
| 14 | Plan Operativo Anual (POA) EUROSAN | Fortalecimiento de las cadenas de valor agroindustriales en el Municipio. | Casco Urbano y Aldeas | L. 34,800 | | | X | X | X | X | X | X | L. 10,440 | L. 13,920 | L. 10,440 | | | |
| 15 | Plan Operativo Anual (POA) EUROSAN | Generación de Asociaciones y/o Empresas Locales de Producción y | Casco Urbano y Aldeas | L. 200,000 | | | X | X | X | | | | L. 60,000 | L. 80,000 | L. 60,000 | | | |

| | | | | | | | | | | | | | | | | | | |
|----|------------------------------------|---|-----------------------|------------|---|---|---|---|---|---|---|---|--|------------|------------|------------|--|--|
| | | Comercialización con Énfasis en PYMEs de Mujeres y Jóvenes. | | | | | | | | | | | | | | | | |
| 16 | Plan Operativo Anual (POA) EUROSAN | Identificación, Diseño, Construcción, Equipamiento, Compra de Granos y Puesta en Marcha de Sistemas de Almacenamiento y Distribución de Granos Básicos para el Consumo Humano Utilizando Tecnologías Apropriadas. | Casco Urbano y Aldeas | L. 520,000 | | | X | X | X | X | X | X | | L. 156,000 | L. 208,000 | L. 156,000 | | |
| 17 | Plan Operativo Anual (POA) EUROSAN | Promover Acciones de Protección y Conservación de Fuentes y Cuencas de Agua. | Casco Urbano y Aldeas | L. 320,000 | X | X | X | | | | | | | L. 96,000 | L. 128,000 | L. 96,000 | | |
| 18 | Plan Operativo Anual (POA) EUROSAN | Acompañar la Creación y Fortalecimiento de las Cajas de Ahorro y Crédito y Estructuras de Segundo Grado. | Casco Urbano y Aldeas | L. 181,200 | X | X | X | X | X | X | X | X | | L. 54,360 | L. 72,480 | L. 54,360 | | |
| 19 | Plan Operativo Anual (POA) EUROSAN | Mejora de Capacidades Operativas de las Cajas para Incrementar su Eficiencia y Asegurar su Sostenibilidad. | Casco Urbano y Aldeas | L. 305,500 | X | X | X | X | X | X | X | X | | L. 91,650 | L. 122,200 | L. 91,650 | | |
| 20 | Plan Operativo Anual (POA) EUROSAN | Fortalecimiento a las Capacidades Técnicas de los Municipios para Impulsar Procesos de Diversificación Productiva con Énfasis | Casco Urbano y Aldeas | L. 66,320 | | | X | X | X | X | X | X | | L. 19,896 | L. 26,528 | L. 19,896 | | |

| | | | | | | | | | | | | | | | | | | |
|----|------------------------------------|---|-----------------------|--------------|---|---|---|---|---|---|---|--|--------------|--------------|--------------|--|--|--|
| | | en Jóvenes, Mujeres y Grupos Indígenas. | | | | | | | | | | | | | | | | |
| 21 | Plan Operativo Anual (POA) EUROSAN | Apoyar el Establecimiento y Sostenibilidad del Sistema de Vigilancia Nutricional a Nivel Comunitario. | Casco Urbano y Aldeas | L. 262,560 | | X | X | X | X | X | X | | L. 78,768 | L. 105,024 | L. 78,768 | | | |
| 22 | Plan Operativo Anual (POA) EUROSAN | Ejecución de las Actividades de Salud y Nutrición por parte del Municipio de San Sebastián y sus Socios. | Casco Urbano y Aldeas | L. 4,268,410 | | X | X | X | X | X | X | | L. 1,288,523 | L. 1,707,364 | L. 1,288,523 | | | |
| 23 | Plan Operativo Anual (POA) EUROSAN | Establecimiento del Proceso de Compras Locales a los Productores de Pequeña Escala. | Casco Urbano y Aldeas | L. 243,800 | | X | X | X | | | | | L. 73,140 | L. 97,520 | L. 73,140 | | | |
| 24 | Plan Operativo Anual (POA) EUROSAN | Apoyo a las Instituciones Educativas y Organizaciones Locales en la Conservación, Preparación y Consumo de los Alimentos. | Casco Urbano y Aldeas | L. 532,596 | X | X | X | X | X | X | X | | L. 159,778.8 | L. 213,038.4 | L. 159,778.8 | | | |
| 25 | Plan Operativo Anual (POA) EUROSAN | Fortalecimiento de Capacidades en Educación Alimentaria Nutricional (EAN) en Proveedores de Educación. | Casco Urbano y Aldeas | L. 211,130 | X | X | X | X | X | X | X | | L. 63,339 | L. 84,452 | L. 63,339 | | | |
| 26 | Plan Operativo Anual (POA) EUROSAN | Formulación de Políticas Públicas en San Sebastián, que Incorporen el Enfoque | Casco Urbano y Aldeas | L. 1,644,640 | | X | | | | | | | L. 493,392 | L. 657,856 | L. 493,392 | | | |

| | | | | | | | | | | | | | | | | | | |
|----|--|---|-----------------------|------------|--|---|---|---|---|---|---|-----------|------------|-----------|--|--|--|--|
| | | Territorial, Inclusión y Producción Sostenible a Nivel Local. | | | | | | | | | | | | | | | | |
| 27 | Plan Operativo Anual (POA) de la Oficina Municipal de la Mujer | Promoción, Protección y Garantía de los Derechos Económicos, Trabajo, Empleo, Acceso, Uso y Control de los Recursos. (POBREZA Y ECONOMÍA FAMILIAR) | Casco Urbano y Aldeas | L. 251,000 | | X | X | X | X | X | X | L. 75,300 | L. 100,400 | L. 75,300 | | | | |
| 28 | Plan Operativo Anual (POA) de la Oficina Municipal de la Mujer | Promoción, Protección y Garantía de la Salud de las Mujeres Durante Todo el Ciclo de Vida y de sus Derechos Sexuales y Reproductivos. | Casco Urbano y Aldeas | L. 70,000 | | X | X | X | X | X | X | L. 21,000 | L. 28,000 | L. 21,000 | | | | |
| 29 | Plan Operativo Anual (POA) de la Oficina Municipal de la Mujer | Promoción Protección y Garantía a la Participación Social y Política y el Ejercicio de la Ciudadanía de las Mujeres | Casco Urbano y Aldeas | L. 57,800 | | X | X | X | X | X | X | L. 17,340 | L. 23,120 | L. 17,340 | | | | |
| 30 | Plan Operativo Anual (POA) de la Oficina Municipal de la Mujer | Promoción, Protección y Garantía del Derecho a la Educación, los Derechos Culturales e Interculturalidad y el Derecho a la Información. (EMPLEABILIDAD / EDUCACIÓN) | Casco Urbano y Aldeas | L. 82,000 | | X | X | X | X | X | X | L. 24,600 | L. 32,800 | L. 24,600 | | | | |
| 31 | Plan Operativo Anual (POA) de | Promoción, Protección y Garantía del Derecho | Casco Urbano y Aldeas | L. 75,200 | | X | X | X | X | X | X | L. 22,560 | L. 30,080 | L. 22,560 | | | | |

| | | | | | | | | | | | | | | | | | | | |
|--|----------------------------------|--|--|--|--|--|--|--|--|--|--|--|--|--|--|--|--|--|--|
| | la Oficina Municipal de la Mujer | de las Mujeres, Niñas y Adolescentes a la Paz y a una Vida Libre de Violencia. | | | | | | | | | | | | | | | | | |
|--|----------------------------------|--|--|--|--|--|--|--|--|--|--|--|--|--|--|--|--|--|--|

5.9 Plan de Inversión Anual

| MUNICIPALIDAD DE SAN SEBASTIAN | | | | | | | | | | | | |
|-----------------------------------|----------------|-------------------------|---|-------------------------------|--|----------------------|----------------------|------------------|-------------------|-------------------|-------------------|-------------------|
| DEPARTAMENTO DE LEMPIRA | | | | | | | | | | | | |
| PLAN DE INVERSIÓN PACTO MUNICIPAL | | | | | | | | | | | | |
| DEPARTAMENTO : LEMPIRA | | | | | | | | | | | | |
| MUNICIPIO : SAN SEBASTIAN | | | | | | | | | | | | |
| AÑO:2019 | | | | | | | | | | | | |
| Nº | Nº de Proyecto | Código/Objeto del Gasto | Nombre del Proyecto | Ubicación Exacta del Proyecto | | Presupuesto Aprobado | Ejecución Trimestral | | | | Fondos Utilizados | |
| | | | | Urbano | Rural | | I | II | III | IV | Propios | Transferencias |
| | | | | Barrio / Colonia | Aldea / Caserío | | | | | | | |
| | | 3 | 4 | 5 | 6 | 7 | 8 | 9 | 10 | 11 | 12 | 13 |
| VIDA MEJOR | | | | | | | | | | | | |
| 1 | | | SECTOR DE SALUD | | | | | | | | | |
| 1.1 | 91 | 47110 | Proyecto Construcción de Centro de salud Laguna villa | | Laguna Villa | 200,000.00 | - | 50,000.00 | 100,000.00 | 50,000.00 | | 200,000.00 |
| | | | SUB TOTAL | | | 200,000.00 | - | 50,000.00 | 100,000.00 | 50,000.00 | - | 200,000.00 |
| 2 | 2 | | SECTOR SANEAMIENTO | | | | | | | | | |
| 2.1 | 63 | 47210 | CONSTRUCCION DE SISTEMAS DE AGUA COMUNIDAD SAN JOSE DEL PITO, YOLOHUACA, LAGUNA VIA, CHIQUIRIN, SAN ANTONIO, SAN ISIDRO | | YOLOHUACA, LAGUNA VIA, CHIQUIRIN, SAN ANTONIO, SAN | 300,000.00 | 100,000.00 | | 100,000.00 | 100,000.00 | | 300,000.00 |
| 2.2 | 23 | 23400 | MANTENIMIENTO Y MEJORA EN DE PROYECTO DE AGUA DE LA COMUNIDAD DE SAN FRANCISCO | | San francisco | 50,000.00 | - | | 50,000.00 | | | 50,000.00 |
| 2.3 | 88 | 23400 | MANTENIMIENTO Y MEJORAS DE PROYECTO DE AGUA DEL CASERIO EL REMOLINO | | REMOLINO | 20,000.00 | | | | 20,000.00 | | 20,000.00 |
| 2.4 | 24 | 23400 | MANTENIMIENTO Y MEJORAS DE PROYECTO DE AGUA DE COMUNIDAD DE CARRIZAL CENTRO | | Carrizal Centro | 100,000.00 | | 25,000.00 | 25,000.00 | 50,000.00 | | 100,000.00 |
| | | | SUB TOTAL | | | 470,000.00 | 100,000.00 | 25,000.00 | 175,000.00 | 170,000.00 | - | 470,000.00 |

| | | | | | | | | | | | | |
|----------|----------|-------|---|--------------------------------------|--------------------|-------------------|-------------------|-------------------|-------------------|----------|----------|--------------------|
| 3 | 3 | | SECTOR DE ELECTRIFICACIÓN | | | | | | | | | |
| 3.1 | 69 | 47210 | PROYECTO ELECTRIFICACION EN CASERIO EL AMATILLO HACIENDA SUSUHITE. | La Hacienda Susuhite | 800,000.00 | | 400,000.00 | 400,000.00 | | | | 800,000.00 |
| 3.2 | 90 | 47210 | PROYECTO ELECTRIFICACION EN CASERIO EL EL ZANATE AGUA FRIA | ZANATE | 380,000.00 | - | 180,000.00 | 100,000.00 | 100,000.00 | | | 380,000.00 |
| 3.3 | 33 | 47210 | PROYECTO ELECTRIFICACION ALDEA AGUA FRIA | AGUA FRIA | 500,000.00 | | 250,000.00 | 250,000.00 | | | | 500,000.00 |
| | | | SUB TOTAL | | 1680,000.00 | - | 830,000.00 | 750,000.00 | 100,000.00 | - | - | 1680,000.00 |
| 4 | 4 | | SECTOR EDUCACIÓN | | | | | | | | | |
| 4.1 | 87 | 47110 | Proyecto Construccion de Cocina Comedor C.E.B casco Urbano | Caso Urbano | 300,000.00 | - | 100,000.00 | 100,000.00 | 100,000.00 | | | 300,000.00 |
| 4.2 | 4 | 23400 | Proyecto Mantenimiento y mejora de escuela de caserio chiquirín San Sebastian | Chiquirín | 60,000.00 | 10,000.00 | 20,000.00 | 30,000.00 | | | | 60,000.00 |
| 4.3 | 59 | 23400 | Proyecto Mantenimiento y mejora de escuela yolohuaca | Yolohuaca | 40,000.00 | 30,000.00 | 10,000.00 | | | | | 40,000.00 |
| 4.4 | 86 | 23400 | Proyecto Mantenimiento y mejora de escuela cubite | Cubite | 40,000.00 | | 30,000.00 | 10,000.00 | | | | 40,000.00 |
| 4.5 | 77 | 23400 | Proyecto Mantenimiento y mejora de escuela san francisco | San Francisco | 40,000.00 | 30,000.00 | 10,000.00 | | | | | 40,000.00 |
| 4.6 | 89 | 23400 | Proyecto Mantenimiento y mejora de escuela de nueva betania | Nueva Betania | 50,000.00 | 30,000.00 | 20,000.00 | | | - | | 50,000.00 |
| | | | SUB TOTAL | | 530,000.00 | 100,000.00 | 190,000.00 | 140,000.00 | 100,000.00 | - | - | 530,000.00 |
| 5 | | | SECTOR VIVIENDA | | | | | | | | | |
| 5.1 | 15 | 23400 | PROYECTO MEJORAMIENTO DE VIVIENDA (ZONA BAJA) | La Hacienda, Carrizal, Nueva Betania | 65,000.00 | 20,000.00 | 30,000.00 | 15,000.00 | | - | | 65,000.00 |
| 5.2 | 14 | 23400 | PROYECTO MEJORAMIENTO DE VIVIENDA (ZONA MEDIA) | Conrroro cutal cubite san francisco | 65,000.00 | - | 30,000.00 | 35,000.00 | | | | 65,000.00 |
| 5.3 | 16 | 23400 | PROYECTO MEJORAMIENTO DE VIVIENDA (ZONA ALTA) | Agua Fria los naranjos. Zanate. | 70,000.00 | - | 50,000.00 | 20,000.00 | | | | 70,000.00 |
| | | | SUB TOTAL | | 200,000.00 | 20,000.00 | 110,000.00 | 70,000.00 | - | - | - | 200,000.00 |

| | | | | | | | | | | | | |
|-------------------------|----|-------|--|--|---------------|--------------------|-------------------|-------------------|-------------------|---|---|--------------------|
| 6 | | | SECTOR NIÑEZ Y JUVENTUD | | | | | | | | | |
| | | | | | | | | | | | | |
| | | | SUB TOTAL | | | - | - | - | - | - | - | - |
| 7 | | | SECTOR ATENCION A LA MUJER | | | | | | | | | |
| | | | | | | | | | | | | |
| | | | SUB TOTAL | | | - | - | - | - | - | - | - |
| TODOS POR LA PAZ | | | | | | | | | | | | |
| 8 | | | SECTOR SEGURIDAD | | | | | | | | | |
| 8.1 | 92 | 47210 | Proyecto de electrificación en la comunidad La Chorrera Primera etapa | | La Chorrera | 800,000.00 | 100,000.00 | 300,000.00 | 400,000.00 | | | 800,000.00 |
| 8.2 | 93 | 47210 | Proyecto De Electrificación en La Comunidad El Caracol Primera Etapa | | Nueva Caracol | 100,000.00 | | 50,000.00 | 50,000.00 | | | 100,000.00 |
| 8.3 | 39 | 23400 | Mejoramiento de edificio Municipal 2? Etapa | | Casco Urbano | 50,000.00 | 50,000.00 | | | | | 50,000.00 |
| 8.4 | 98 | 23400 | Mantenimiento y mejora del puente hamaca de la comunidad Nueva Betania | | Nueva Betania | 50,000.00 | | 50,000.00 | | | | 50,000.00 |
| | | | SUB TOTAL | | | 1000,000.00 | 150,000.00 | 400,000.00 | 450,000.00 | - | - | 1000,000.00 |
| 8 | | | SECTOR PRESERVACION DEL PATRIMONIO | | | | | | | | | |
| | | | | | | | | | | | | |
| | | | SUB TOTAL | | | - | - | - | - | - | - | - |
| PRO-HONDURAS | | | | | | | | | | | | |

| 9 | | | | | | | | | | | |
|--------------------------------------|-----|-------|---|--------------------|--------------------|--------------------|--------------------|--------------------|-------------------|----------|--------------------|
| SECTOR RED VIAL | | | | | | | | | | | |
| 9.1 | 95 | 47210 | Proyecto Pavimento donde Sergio Molina Barrio Los Angeles. | Barrio los angeles | 400,000.00 | - | 200,000.00 | 200,000.00 | - | - | 400,000.00 |
| 9.2 | 96 | 23400 | Proyecto Mantenimiento conformacion y Balastreo calle conrro | Conrro | 200,000.00 | | 200,000.00 | | | | 200,000.00 |
| 9.3 | 108 | 23400 | Proyecto Mantenimiento conformacion y Balastreo calle cubite | Cubite | 84,000.00 | | 84,000.00 | | | | 84,000.00 |
| 9.4 | 97 | 23400 | Proyecto Mantenimiento conformacion y Balastro de desvío de agua fría a desvío de la Mol | La Mol | 200,000.00 | | 200,000.00 | | | | 200,000.00 |
| 9.5 | 99 | 23400 | Proyecto Mantenimiento conformacion y Mantenimiento de calle zona baja | Zona baja | 100,000.00 | | 100,000.00 | | | | 100,000.00 |
| 9.6 | 101 | 23400 | Proyecto Mantenimiento conformacion y Balastreo calle de carrizal | carrizal | 164,500.50 | | 164,500.50 | | | | 164,500.50 |
| 9.7 | 102 | 23400 | Proyecto Mantenimiento conformacion y Mantenimiento de calle san francisco | san francisco | 50,000.00 | | 50,000.00 | | | | 50,000.00 |
| 9.8 | 103 | 47210 | Proyecto apertura de calle desde chimilcora hasta matazano | Matazano | 150,000.00 | | 150,000.00 | | | | 150,000.00 |
| 9.9 | 104 | 47210 | Proyecto Apertura de calle desde carreto al mezcalillo | Mezcalillo | 150,000.00 | | 150,000.00 | | | | 150,000.00 |
| 9.10 | 105 | 23400 | Proyecto Mantenimiento conformacion y Mantenimiento de calle zona alta | Agua Fria | 80,000.00 | | 80,000.00 | | | | 80,000.00 |
| 9.11 | 107 | 47210 | Proyecto Apertura de calle de supte a caña perdida | Caña Perdida | 50,000.00 | | 50,000.00 | | | | 50,000.00 |
| 9.12 | 96 | 23400 | MANTENIMIENTO Y BALASTREO DE CALLE DESDE DONDE DON FERNANDO GARCIA HASTA LA PLAZA DE LA JUVENTUD | Casco Urbano | 334,000.00 | 200,000.00 | 134,000.00 | | | | 334,000.00 |
| 9.13 | 98 | 23400 | MANTENIMIENTO Y BALASTREO DE CALLE DESDE DONDE EL SR LUIS REMBERTO PASCUAL HASTA PEGAR CON PAVIMENTO BARRIO LOS ANGELES | Casco Urbano | 300,000.00 | 200,000.00 | 100,000.00 | | | | 300,000.00 |
| 9.14 | 100 | 23400 | MANTENIMIENTO Y BALASTREO DE CALLE DE BARRIO LAS COLINAS, POZO HONDO, LA PRESA, SAN ANTONIO, LOS ANGELES, EL CALVARIO Y VEJUCAL | Casco Urbano | 500,000.00 | 300,000.00 | 200,000.00 | | | | 500,000.00 |
| 9.15 | 104 | 23400 | MANTENIMIENTO Y REPARACION DE CALLE DE COMUNIDAD DE CASERIO DE LAS HORMIGAS | Las Hormigas | 100,000.00 | | 100,000.00 | | | | 100,000.00 |
| 9.16 | 106 | 23400 | MEJORAMIENTO Y BALASTREO DE CALLE DEL CASERIO DE CONRORO. | Conrro | 50,000.00 | | 50,000.00 | | | | 50,000.00 |
| SUB TOTAL | | | | | 2912,500.50 | 700,000.00 | 1912,500.50 | 300,000.00 | - | - | 2912,500.50 |
| 10 | | | | | | | | | | | |
| SECTOR DE EDIFICACIÓN DE | | | | | | | | | | | |
| 10 | 94 | 23400 | MEJORAMIENTO DE CERCA PERIMETRAL Y CAPILLA DE CEMENTERIO MUNICIPAL | BA. LOS ANGELES | 100,000.00 | | | 100,000.00 | | | 100,000.00 |
| 10 | 109 | 23400 | Proyecto sistema de riego en comunidad Cutal San sebastian Lempira | EL CUTAL | 76,173.09 | | | 76,173.09 | | | 76,173.09 |
| SUB TOTAL | | | | | 176,173.09 | - | - | 176,173.09 | - | - | 176,173.09 |
| TOTAL PLAN DE INVERSION ANUAL | | | | | 7168,673.59 | 1070,000.00 | 3517,500.50 | 2161,173.09 | 420,000.00 | - | 7168,673.59 |

6. Organización para la Gestión del Plan

6.1 Organización social comunitaria

Forma de organización de las comunidades para la gestión del Plan e impulsión de los proyectos

Nuestro municipio actualmente en cada comunidad (barrio, aldeas y caserío) existe un patronato o junta de agua que representa la comunidad, los cuales están validados y autorizados legalmente por la municipalidad para realizar cualquier tipo de gestión que está enmarcada en el desarrollo y bienestar común. Además, es una figura constitucional que aparece validada en la ley de municipalidades.

Adicional a los patronatos, existen en las comunidades una diversidad de organizaciones sociales, Ligas deportivas, Grupos religiosos, Grupos de mujeres etc. Las cuales también juegan un papel muy importante ya que son los entes que permiten e impulsan el desarrollo local y a la vez se encargan de fortalecer las capacidades locales.

| N. | Organización | Total | Funcionalidad |
|----|----------------------------------|-------|---|
| 1 | Patronatos | 36 | Promueven la gestión de proyectos para el desarrollo de la comunidad. |
| 2 | Juntas de agua | 36 | Administran y velan por brindar un servicio de agua de calidad |
| 3 | CEP comité ejecutor de proyectos | 9 | Los comités se nombran antes y durante para la ejecución de proyectos |
| 4 | Grupos religiosos | 10 | Para formación litúrgica, profética y social |
| 5 | Ligas deportivas | 18 | Es un deporte y ayuda al rescate de valores y practicar la sana convivencia |
| 6 | Red de jóvenes | 5 | Para hacer el trabajo mancomunado en la gestión a beneficio de los jóvenes. |
| 7 | Grupo de mujeres | 20 | Trabajan unidas para mejorar las |

| | | | |
|----|-------------------------------|----|--|
| | | | condiciones de vida y velan por los derechos de la mujer. |
| 8 | Consejos de maestros | 1 | Trabajan para mejorar las condiciones educativo del Municipio |
| 9 | Adulto mayor | 1 | Centro de atención diurno. |
| 10 | Grupos artísticos | 3 | Mayor participación de jóvenes en espacios seguros para el fomento de la prevención en diversos temas de juventud. |
| 11 | Sociedad de Padres de Familia | 33 | Trabajan para hacer prevalecer los derechos de sus hijos y los de ellos. |

6.2 Organización Municipal

La Municipalidad de San Sebastián Lempira tiene su propia forma de organización en base a la ley de Municipalidades, cada una de sus unidades organizacionales tiene sus obligaciones y propósitos que cumplir para ejecutar el plan en conjunto y también se cuenta con un organigrama que detalla en orden jerárquico los distintos puestos y el desglose de dependencias la cual se convierte en un instrumento sobre el cual se deben guiar y basar para poder realizar cada uno de los proyectos esquematizados en el Plan de Desarrollo Municipal.

Comités de trabajo de la corporación municipal o unidades técnicas

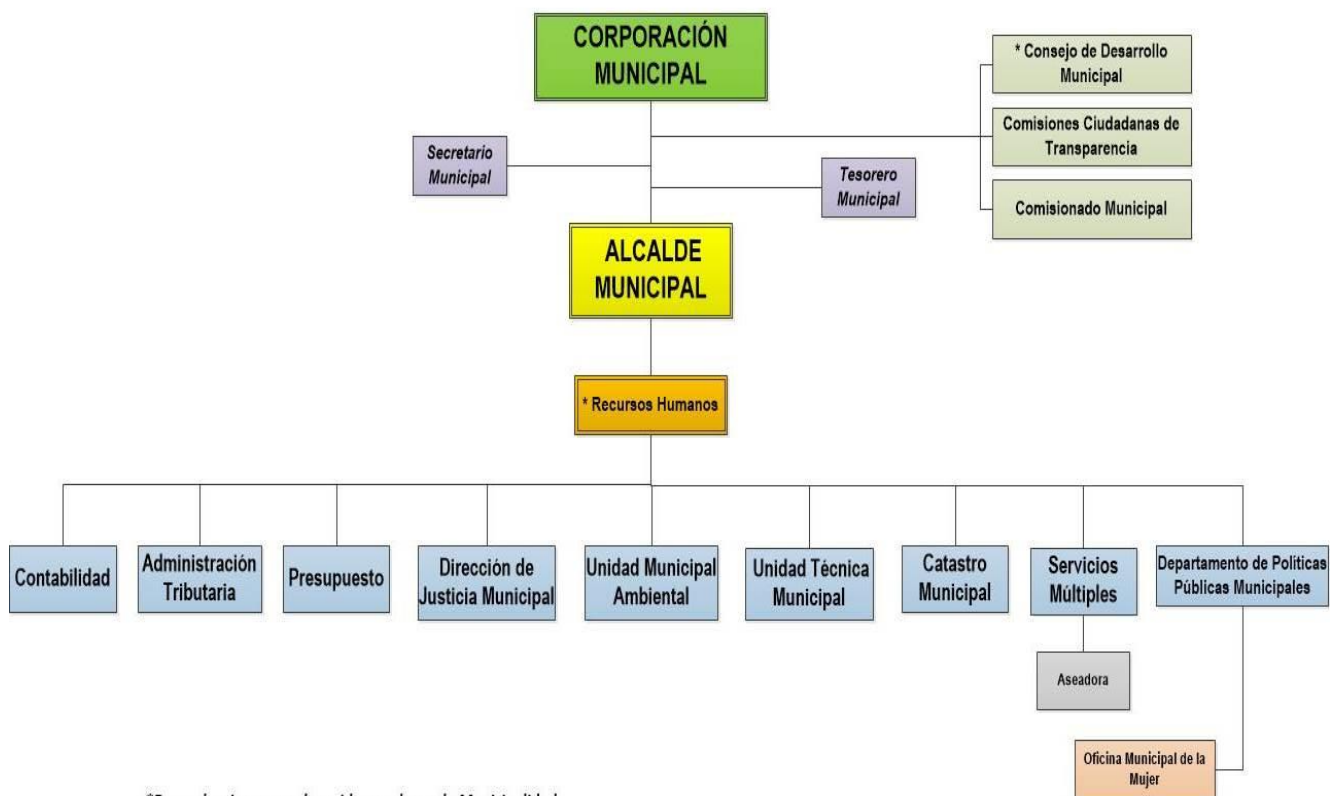
Se cuenta también con:

- Comité de emergencia municipal La comunidad está conformada de jefes de instituciones que se enfocan en las emergencias del municipio (MAPANCE)

Comité municipal: encargado de realizar todas las actividades relacionadas con proyectos municipales.

- Comité de educación. Se encarga de mejorar las condiciones educativas del municipio.

Organigrama de la Municipalidad de San Sebastian



**Dependencias que no han sido creadas en la Municipalidad.*

6.3 Papel Institucional

Instituciones disponibles para apoyar al equipo técnico y las comisiones en la ejecución.

En el municipio de san Sebastián contamos con el apoyo de instituciones u organizaciones que les interesa el desarrollo de nuestro municipio en temas de infraestructura social, economía, y desarrollo sostenible fortaleciendo cada una de las capacidades locales dentro del municipio.

- Cooperación Española
- EUROSAN
- Mancomunidad Colosuca
- Plan International Honduras
- CONEANFO
- IDECOAS
- Visión Mundial
- UNICEF

Dichas instituciones se les deberá socializar el plan para que vean la visión como municipio es decir hacia donde se dirige o cuales son las líneas de acción que permitan el desarrollo sostenible del municipio.

6.4 Gestión de Recursos

La gestión de recursos para la ejecución de los proyectos esquematizados en el plan de desarrollo Municipal se realizara mediante la presentación de perfiles de proyectos y convenios con cooperantes y ejecutores básicamente se realizaran todos los proyectos mediante la gestión ya que son pocos los proyectos que se ejecutan con fondos de los gobiernos locales y no en un 100% siempre necesitan de la gestión para realizarse completamente.

Como se hará la gestión de recursos para ala ejecución del plan

Aplicando los principios de ejecución como primer punto es socializar el plan con las instituciones y cooperantes y ejecutores, para luego presentar perfiles de proyectos en base a prioridad porque no debemos olvidar que tanto en planes de desarrollo comunitario, Planes zonales y planes estratégicos, tienen una programación por eje temático que esquematiza los proyectos en base a prioridad y las prioridades en base a estos planes deberían ser los primeros proyectos en ejecutarse y para que eso suceda debe gestionarse fondos.

La parte que le corresponde con las transferencias municipales son enviadas directamente a la parte de tesorería de la cual se deben dividir para atender todas las necesidades en los diferentes ejes del PDM.

Guía de Potencialidades.

| GUIA DE POTENCIALIDADES COOPERANTES | | | | |
|-------------------------------------|-----------------------|-------------------------------------|------------------------------------|--|
| N. | NOMBRE | INSTITUCION | TELEFONO | CORREO |
| 1 | Lic. Darling Aldana | CONEANFO | 2656-1568/ 9926-4751 | darlingaldana@yahoo.com.mx |
| 2 | Dr. Henry García | Departamental de Salud | 2656-1095/ 9882-3578 | henrya2006@yahoo.es |
| 3 | Lic. Adolfo Ruíz | Director Departamental de Educación | 2656-1088/ 9997-4948 | carma0703@yahoo.com |
| 4 | Alexis Castillo | PDA/ Visión Mundial | 9926-0598 | |
| 5 | Ing. Francis Tejada | MAPANCE | 2656-0460/ 9881-9484 | mancomunidadmapance@yahoo.es |
| 6 | Sr. Rony Mejía | Mancomunidad Colосуca | 9898-2123 | |
| 7 | Abog. Olvin Hernández | Derechos Humanos | 26561492- 26561106/ 99052119 | lempira@conadeh.hn |

| | | | | |
|----|----------------------|--|-------------------------|------------------------------------|
| 8 | Diomedes ramos | ENEE | 26561228/ 96019177 | mayragomez091@hotmail.com |
| 9 | Edgardo Cruz | Plan internacional | 2656-1130/ 9450-9095 | edgardo.cruz@planinternational.org |
| 10 | Yoni Mauricio Molina | PROHECO | 97110697 | |
| 11 | Alex Armando Monroy | ICF (instituto de conservación forestal) | | Alexmonroy2005@hotmail.com |
| 12 | Lic. Wilson pineda | Gobernación gracias lempira | 99451113 | wpineda83@gmail.com |

6.5 Viabilidad SOCIAL

A nivel social el Plan de Desarrollo Municipal ha tenido gran impacto ya que se ha logrado realizar las planificaciones en la mayoría de las aldeas y caseríos del municipio. muestra de ello se ha visto que el proceso ha tenido una buena aceptación por parte de las autoridades municipales y la sociedad civil en general, en el cual se ha visto el involucramiento en la incidencia en dicho proceso que comenzó con la socialización del proyecto FOCAL III, capacitación de líderes comunitarios, levantamiento de línea base, elaboración de los Planes de Desarrollo Comunitarios (PDC) los cuales han sido la base fundamental para la elaboración del Plan de Desarrollo Municipal (PDM) de san Sebastián lempira con Enfoque de 14 ejes temáticos y que para su elaboración, se ha contado con el apoyo de todas las fuerzas vivas del municipio de San Sebastián.

FINANCIERO

En el plan de desarrollo municipal se evidencian una serie de proyectos esquematizados en base a planes zonales, planes estratégicos y planes especiales y que dichos proyectos son prioridad numero uno para las comunidades y sobre los cuales la alcaldía municipal tendrá toda la disposición de poder buscar cooperantes y ejecutarlos. Es importante destacar que para la ejecución de estos proyectos se necesita una gran cantidad de fondos monetarios, en donde el aporte comunitario es muy importante porque representa un 30% del 100% del costo total de los proyectos esquematizados en el plan. Sin embargo, la contraparte de las comunidades y presupuesto de la municipalidad, no es suficiente para la ejecución total de los mismos. Sin embargo hay muchas instituciones que apoyan con proyectos y esto permite que tanto el aporte comunitario, el aporte municipal y están instituciones se puedan ejecutar en un 100% los proyectos esquematizados en el PDM.

TÉCNICO

La mayoría de proyectos son de tipo social, infraestructura y productivo, localmente si existe la disponibilidad de tecnologías y recurso humano para la elaboración del plan.

6.6 Limitantes y Riesgos

- Retraso de la Transferencia Municipal que Dificultaría la Ejecución de Proyectos.
- La Topografía del Terreno.
- Zonas Vulnerables a Deslizamientos.
- Desastres Naturales.
- Cambio Climático.
- Falta de Legalización de Terrenos Públicos.
- No Cumplimiento de Aporte Comunitario.
- Falta de Transporte de Materiales de Construcción hacia las Aldeas.
- Falta de maquinaria pesada.

6.7 Costos y Financiamiento

Resumen Costos y Financiamiento para la ejecución del PDM (Lps)

| DESCRIPCIÓN DEL PROGRAMA | NO. DE PROYECTOS | COSTO TOTAL | FINANCIAMIENTO | |
|-------------------------------|------------------|--------------------------|-------------------------|------------------------|
| | | | LOCAL | EXTERNO |
| DESARROLLO SOCIAL | 82 | L. 55,178,520 | L. 38,624,964 | L.16,553,556 |
| DESARROLLO PRODUCTIVO | 36 | L. 17,057,000 | L.11,939,900 | L. 5,117,100 |
| INFRAESTRUCTURA SOCIAL | 42 | L. 214,735,000 | L.150,314,500 | L. 64,420,500 |
| PROYECTOS ZONALES AMBIENTALES | 69 | L.1,940,535.00 | L. 1,358,374.5 | L. 582,160.5 |
| TOTAL | 229 | L. 288,911,055.00 | L. 202,237,738.5 | L. 86,673,316.5 |

6.8 Seguimiento

el seguimiento y evaluación de los proyectos es donde se esquematiza que se ha ejecutado y como se ejecutó y que falta por ejecutar es donde hacemos una comparación sistemática de lo programado en el plan de desarrollo municipal y lo ejecutado en base al plan y este plan se le dará seguimiento en base a auditorias, informes de ejecución de proyectos e informe de seguimiento a los proyectos ejecutados sin olvidar que dichos informes deben presentar sus informes contables para poder medirlo no solo en tiempo sino también en dinero.

6.9 Evaluación

Los procesos de evaluación se realizarán cada trimestre por parte de la unidad técnica municipal que es el ente encargado de velar por la ejecución y seguimiento de los proyectos esquematizados en base a plan de desarrollo municipal.

Mediante instrumentos de evaluación como, encuestas, entrevistas, Rubricas, informes trimestrales, entre otros. Se presentará al Alcalde Municipal y su corporación, informes sobre el proceso del cumplimiento del Plan de Desarrollo Municipal

A photograph of a rural landscape. In the foreground, there is a lush green field with a small, shallow pond. In the middle ground, a traditional house with a thatched roof and light-colored walls is visible, surrounded by a fence. A large, tall tree stands to the left of the house. The background shows more trees and a clear sky.

ANEXOS

Plan de Comunicación

Programación y presupuesto

| Objetivos | Ítems | Descripción | Unidad de Medida/cantidad | Fecha de Inicio | Fecha Termino | Responsable | Costo Lps |
|--|--|-----------------------------|---------------------------|-----------------|---------------|-------------------------------|---------------------|
| 1. Divulgar los objetivos y avances del proceso de formulación del plan | -Spot Radial | Cuñas. 02 Diarías | | 10 de Febrero | 20 de Febrero | San Sebastián | L. 8,000.00 |
| | -Trifolios | Unidad/3000 | | 21 de Febrero | 28 de Febrero | San Sebastián | L. 7,500.00 |
| | -foro Presencial | Unidad/6. Uno por Municipio | | 01 de Marzo | 06 de Marzo | Facilitadores | L. 9,000.00 |
| | -Afiche | Unidades/1500 | | 07 de Marzo | 11 de Marzo | San Sebastián | L. 7,500.00 |
| 2. Lograr el involucramiento de las autoridades, organizaciones y los líderes de las comunidades en la preparación del plan. | - Inducción a las corporaciones | Reuniones | | 12 de Marzo | 15 de Marzo | Facilitadores | L. 1,800.00 |
| | -Visitas a organizaciones claves del municipio | Vistas / Varias | | 16 de Marzo | 22 de Marzo | Ídem | L. 0.00 |
| | -Nota Individual por líder para motivarlo a la participación | Notas | | 23 de Marzo | 27 de Marzo | Ídem | L. 1,000.00 |
| 3. Socializar las acciones y Resultados obtenidos. | -Jornada con las corporaciones Municipales | Jornada / 6 | | 28 de Marzo | 10 de Abril | Facilitadores / San Sebastián | L. 1,800.00 |
| | -Sociedad Civil | Jornada / 6 | | 11 de Abril | 22 de Abril | Ídem | L. 9,000.00 |
| | -Cabildo Abierto de corporación | Cabildo Abierto / 6 | | 23 de Abril | 10 de Mayo | San Sebastián | L. 24,000.00 |
| TOTAL | | | | | | | L. 69,600.00 |

INDICADORES DE LÍNEA BASE DEL MUNICIPIO

Cuadro # 1 Principales indicadores socioeconómicos en el marco de los ODS y PN Departamento:

13 - LEMPIRA Municipio: 1321 - SAN SEBASTIÁN Fecha inicio: 1969-12-31 Fecha Fin: 1969-12-31

| OBJETIVOS Y METAS DEL DESARROLLO SOSTENIBLE | INDICADORES DE LA COMUNIDAD |
|---|--|
| <p>OBJETIVO 1: PONER FIN A LA POBREZA EN TODAS SUS FORMAS Y EN TODO EL MUNDO? META 1.1: PARA 2030, ERRADICAR LA POBREZA EXTREMA PARA TODAS LAS PERSONAS EN EL MUNDO, ACTUALMENTE MEDIDA POR UN INGRESO POR PERSONA INFERIOR A 1,25 DÓLARES DE LOS ESTADOS UNIDOS AL DÍA.</p> <p>INDICADOR 1.1.1</p> <p>META 1.2: PARA 2030, REDUCIR AL MENOS A LA MITAD LA PROPORCIÓN DE HOMBRES, MUJERES Y NIÑOS DE TODAS LAS EDADES QUE VIVEN EN LA POBREZA EN TODAS SUS DIMENSIONES CON ARREGLO A LAS DEFINICIONES NACIONALES.</p> <p>INDICADOR 1.2.1</p> | <p>- 2.21% POBLACIÓN CON INGRESOS MENORES A \$ 1.25 DIARIO. (VIENE DEL CUADRO #20 Y #21 DE ESTE DOCUMENTO)</p> |
| <p>OBJETIVO 2: PONER FIN AL HAMBRE, LOGRAR LA SEGURIDAD ALIMENTARIA Y LA MEJORA DE LA NUTRICIÓN Y PROMOVER LA AGRICULTURA SOSTENIBLE?META 2.1: PARA 2030, PONER FIN AL HAMBRE Y ASEGURAR EL ACCESO DE TODAS LAS PERSONAS, EN PARTICULAR LOS POBRES Y LAS PERSONAS EN SITUACIONES VULNERABLES, INCLUIDOS LOS LACTANTES, A UNA ALIMENTACIÓN SANA, NUTRITIVA Y SUFICIENTE DURANTE TODO EL AÑO.</p> <p>INDICADOR 2.1.2</p> | <p>- 93.04% DE HOGARES QUE SIEMBRAN ALIMENTOS. (VIENE DE LA PREGUNTA # 33 DE LA BOLETA DE LÍNEA DE BASE)?</p> <p>- 84.88% DE HOGARES QUE PRODUCEN SUFICIENTES ALIMENTOS PARA AUTOCONSUMO. (VIENE DE LA PREGUNTA # 34 DE LA BOLETA DE LÍNEA DE BASE)</p> <p>- 10.97% DE HOGARES QUE TIENEN EN SU VIVIENDA UN HUERTO FAMILIAR. (VIENE DE LA PREGUNTA # 38 DE LA BOLETA DE LÍNEA DE BASE)?</p> <p>- AL 99.63% DE LOS HOGARES LOS INGRESOS LES AJUSTAN PARA ALIMENTARSE LOS 3 TIEMPOS DE COMIDA, DESDE LA PERCEPCIÓN DE LOS JEFES (AS) DE HOGAR. (VIENE DE LA PREGUNTA # 52 DE LA BOLETA DE LÍNEA DE BASE)</p> |
| <p>OBJETIVO 3: GARANTIZAR UNA VIDA SANA Y PROMOVER EL BIENESTAR EN TODAS LAS EDADES.?META 3.1: PARA 2030, REDUCIR LA TASA MUNDIAL DE MORTALIDAD MATERNA A MENOS DE 70 POR CADA 100.000 NACIDOS VIVOS</p> <p>INDICADOR 3.1.1</p> <p>META 3.2: PARA 2030, PONER FIN A LAS MUERTES EVITABLES DE RECIÉN NACIDOS Y DE NIÑOS MENORES DE 5 AÑOS, LOGRANDO QUE TODOS LOS PAÍSES INTENTEN REDUCIR LA MORTALIDAD NEONATAL AL MENOS HASTA 12 POR CADA 1.000 NACIDOS VIVOS, Y LA MORTALIDAD DE NIÑOS MENORES DE 5 AÑOS AL MENOS HASTA 25 POR CADA 1.000 NACIDOS VIVOS</p> <p>INDICADOR 3.2.2 INDICADOR 3.2.1</p> <p>META 3.3: PARA 2030, PONER FIN A LAS EPIDEMIAS DEL SIDA, LA TUBERCULOSIS, LA MALARIA Y LAS ENFERMEDADES TROPICALES DESATENDIDAS Y COMBATIR LA HEPATITIS, LAS ENFERMEDADES</p> | <p>- ___% MUERTES MATERNAS POR MIL PARTOS ATENDIDOS EN EL 2011 (VIENE DE LA PREGUNTA # 19 DE LA BOLETA DE LÍNEA DE BASE)</p> <p>- ___% MUERTES POR 1000 NACIDOS MENORES DE 5 AÑOS. (VIENE DE LA PREGUNTA # 22 DE LA BOLETA DE LÍNEA DE BASE)</p> <p>- 0.18% INFECTADOS CON PALUDISMO POR CADA MIL?</p> <p>- 172.26% AFECTADOS POR IRAS POR CADA MIL HABITANTES?</p> <p>- 0.26% INFECTADO DE TUBERCULOSIS POR CADA MIL?</p> <p>- 1.85% INFECTADOS CON DENGUE CLÁSICO POR CADA MIL?</p> <p>- 0.44% INFECTADO CON DENGUE HEMORRÁGICO POR CADA MIL (VIENEN DEL CUADRO # 3 DE ESTE DOCUMENTO)</p> <p>- 11.17% HOGARES QUE PLANIFICAN CON EL RITMO</p> <p>- 4.58% HOGARES QUE PLANIFICAN CON EL DIU</p> <p>- 6.02% HOGARES QUE PLANIFICAN CON PASTILLA</p> |

| | |
|--|--|
| <p>TRANSMITIDAS POR EL AGUA Y OTRAS ENFERMEDADES TRANSMISIBLES</p> | |
| <p>INDICADOR 3.3.1 INDICADOR 3.3.2 INDICADOR 3.3.3 INDICADOR 3.3.4 INDICADOR 3.3.5</p> <p>META 3.7: PARA EL 2030, GARANTIZAR EL ACCESO UNIVERSAL A LOS SERVICIOS DE SALUD SEXUAL Y REPRODUCTIVA, INCLUIDOS LOS DE PLANIFICACIÓN FAMILIAR, INFORMACIÓN Y EDUCACIÓN, Y LA INTEGRACIÓN DE LA SALUD REPRODUCTIVA EN LAS</p> <p>INDICADOR 3.7.1 INDICADOR 3.7.2</p> | <p>- 4.58% HOGARES QUE PLANIFICAN CON CONDÓN</p> <p>- 48.14% HOGARES QUE PLANIFICAN CON INYECCIÓN</p> <p>- 4.3% HOGARES QUE PLANIFICAN CON IMPLANTE</p> <p>- 20.92% HOGARES QUE PLANIFICAN CON OPERACIÓN (VIENE DE LA PREGUNTA # 21 DE LA BOLETA DE LÍNEA DE BASE)</p> |
| <p>OBJETIVO 4: GARANTIZAR UNA EDUCACIÓN INCLUSIVA, EQUITATIVA Y DE CALIDAD Y PROMOVER OPORTUNIDADES DE APRENDIZAJE DURANTE TODA LA VIDA PARA TODOS</p> <p>META 4: PARA 2030, VELAR POR QUE TODAS LAS NIÑAS Y TODOS LOS NIÑOS TERMINEN LOS CICLOS DE LA ENSEÑANZA PRIMARIA Y SECUNDARIA, QUE HA DE SER GRATUITA, EQUITATIVA Y DE CALIDAD Y PRODUCIR RESULTADOS ESCOLARES PERTINENTES Y EFICACES.</p> <p>INDICADOR 4.1.1</p> | <p>-39.77% DE NIÑOS(AS) EN EDAD ESCOLAR QUE ACTUALMENTE ESTUDIAN (VIENE DEL CUADRO # 15 DE ESTE DOCUMENTO)</p> <p>-25.48% DE NIÑOS(AS) QUE ESTUDIAN PRIMARIA DE LOS QUE TIENEN EDAD PARA HACERLO (VIENE DEL CUADRO # 14 DE ESTE DOCUMENTO)</p> <p>-4.06% DE LA FUERZA DE TRABAJO EMERGENTE QUE CONCLUYÓ LA EDUCACIÓN PRIMARIA. (VIENE DEL CUADRO # 12 DE ESTE DOCUMENTO, PERO SOLO DETERMINAR EL PORCENTAJE DEL RANGO DE EDAD, ENTRE 13 A 18 AÑOS)</p> <p>-12.48% DE NIÑOS QUE ESTUDIAN PRIMARIA DE LOS QUE TIENEN EDAD. (VIENE DEL CUADRO # 14 DE ESTE DOCUMENTO)?</p> <p>-24.97% DE NIÑAS QUE ESTUDIAN PRIMARIA (VIENE DEL CUADRO # 14 DE ESTE DOCUMENTO)</p> <p>-0.65% DE NIÑOS QUE ESTUDIAN SECUNDARIA (VIENE DEL CUADRO # 14 DE ESTE DOCUMENTO)?</p> <p>-0.8% NIÑAS QUE ESTUDIAN SECUNDARIA (VIENE DEL CUADRO # 14 DE ESTE DOCUMENTO)</p> <p>-51.82% DE NIÑOS EN EDAD ESCOLAR (VIENE DEL CUADRO # 15 DE ESTE DOCUMENTO)</p> <p>-48.18% DE NIÑAS EN EDAD ESCOLAR (VIENE DEL CUADRO # 15 DE ESTE DOCUMENTO)</p> <p>-19.35% DE NIÑOS QUE ACTUALMENTE ESTUDIAN EN TODOS LOS NIVELES (VIENE DEL CUADRO # 11 DE ESTE DOCUMENTO)</p> <p>-20.42% DE NIÑAS QUE ACTUALMENTE ESTUDIAN EN TODOS LOS NIVELES (VIENE DEL CUADRO # 11 DE ESTE DOCUMENTO)</p> |
| <p>OBJETIVO 6: GARANTIZAR LA DISPONIBILIDAD DE AGUA Y SU GESTIÓN SOSTENIBLE Y EL SANEAMIENTO PARA TODOS? META</p> <p>6.1: PARA 2030, LOGRAR EL ACCESO UNIVERSAL Y EQUITATIVO AL AGUA POTABLE, A UN PRECIO ASEQUIBLE PARA TODOS.</p> <p>INDICADOR 6.1.1</p> <p>META 6.2: PARA 2030, LOGRAR EL ACCESO EQUITATIVO A SERVICIOS DE SANEAMIENTO E HIGIENE ADECUADOS PARA TODOS Y PONER FIN A LA DEFECACIÓN AL AIRE LIBRE,</p> | <p>-98.02% DE LOS HOGARES UTILIZA LEÑA PARA COCINAR (VIENE DEL CUADRO # 10 DE ESTE DOCUMENTO)</p> <p>-79.99% HOGARES CON ACCESO AL AGUA POR ACUEDUCTO. (VIENE DEL CUADRO # 5 DE ESTE DOCUMENTO)?</p> <p>-84.14% HOGARES CON ACCESO A ELIMINACIÓN DE EXCRETAS (VIENE DEL CUADRO # 5 DE ESTE DOCUMENTO)</p> <p>-98.99% VIVIENDAS CON INADECUADA DISPOSICIÓN DE LA BASURA. (VIENE DEL</p> |

| | |
|--|---|
| <p>PRESTANDO ESPECIAL ATENCIÓN A LAS NECESIDADES DE LAS MUJERES Y LAS NIÑAS Y LAS PERSONAS EN SITUACIONES VULNERABLES..</p> | <p>CUADRO # 5 DE ESTE DOCUMENTO)</p> <ul style="list-style-type: none"> - 78.93% DE LAS VIVIENDAS BAJO CONDICIONES DE REGULARES A MALAS (VIENE DE LA PREGUNTA # 59 DE LA BOLETA DE LÍNEA DE BASE) - 93.59% DE LAS VIVIENDAS NO TIENEN BAÑO (VIENE DEL CUADRO <p># 9 DE ESTE DOCUMENTO)</p> |
| <p>INDICADOR 6.2.1 OBJETIVO 7: GARANTIZAR EL ACCESO A UNA ENERGÍA ASEQUIBLE, SEGURA, SOSTENIBLE Y MODERNA PARA TODOS META 7.1: PARA 2030, GARANTIZAR EL ACCESO UNIVERSAL A SERVICIOS DE ENERGÍA ASEQUIBLES, CONFIABLES Y MODERNOS.</p> <p>INDICADOR 7.1.1</p> | <ul style="list-style-type: none"> - 29.83% DE LAS VIVIENDAS TIENEN UNA SOLA PIEZA COMO DORMITORIO (___ PERSONAS POR HOGAR)(VIENE DEL CUADRO # 7 DE ESTE DOCUMENTO) - 12.82% HOGARES CON SERVICIO DE ENERGÍA ELÉCTRICA DOMICILIAR (VIENE DEL CUADRO # 5 DE ESTE DOCUMENTO) |
| <p>OBJETIVO 8: PROMOVER EL CRECIMIENTO ECONÓMICO SOSTENIDO, INCLUSIVO Y SOSTENIDO, EL EMPLEO PLENO Y PRODUCTIVO Y EL TRABAJO DECENTE PARA TODOS?META 8.1:..</p> <p>INDICADOR 8.3.1 INDICADOR 8.6.1 INDICADOR 8.7.1</p> | <ul style="list-style-type: none"> - 97.88% DE JEFES DE HOGAR QUE TRABAJAN POR CUENTA PROPIA, CUALQUIER SECTOR PRODUCTIVO? (VIENE DE LA PREGUNTA # 42 DE LA BOLETA DE LÍNEA DE BASE) - 97.69% DE JEFES DE HOGAR QUE TRABAJAN POR CUENTA PROPIA, EN EL SECTOR PRIMARIO? - 0.18% DE JEFES DE HOGAR QUE TRABAJAN POR CUENTA PROPIA, EN EL SECTOR SECUNDARIO. - 0% DE JEFES DE HOGAR QUE TRABAJAN POR CUENTA PROPIA, EN EL SECTOR TERCIARIO?(VIENE DE LA PREGUNTA # 44 DE LA BOLETA DE LÍNEA DE BASE) - 1.48% DE JEFES DE HOGAR QUE GENERAN EMPLEO EN CUALQUIER SECTOR PRODUCTIVO? (VIENE DE LA PREGUNTA # 45 DE LA BOLETA DE LÍNEA DE BASE) |
| <p>OBJETIVO 16: PROMOVER SOCIEDADES PACÍFICAS E INCLUSIVAS PARA EL DESARROLLO SOSTENIBLE, FACILITAR EL ACCESO A LA JUSTICIA PARA TODOS Y CREAR INSTITUCIONES EFICACES, RESPONSABLES E INCLUSIVAS A TODOS LOS NIVELES META 8.1: REDUCIR CONSIDERABLEMENTE TODAS LAS FORMAS DE VIOLENCIA Y LAS TASAS DE MORTALIDAD CONEXAS EN TODO EL MUNDO..</p> <p>INDICADOR 16.1.3?</p> | <ul style="list-style-type: none"> - 0.74% DE JEFES DE HOGAR QUE CONOCEN CASOS DE VIOLENCIA EN SU COMUNIDAD?(VIENE DE LA PREGUNTA # 25 DE LA BOLETA DE LÍNEA DE BASE) - 0.41% DE HOGARES QUE LE HAN SUCEDIDO ALGÚN CASO DE VIOLENCIA?(VIENE DE LA PREGUNTA # 26 DE LA BOLETA DE LÍNEA DE BASE) - 97.23% DE HOGARES QUE SIENTEN SEGURO DONDE VIVEN. (VIENE DE LA PREGUNTA # 45 DE LA BOLETA DE LÍNEA DE BASE) |

Cuadro # 2

Población clasificada por rangos de edades

| Edad en Rangos | | No. Personas | | Clasificación por género | | | |
|----------------|------------------|--------------|-------|--------------------------|-------|---------|-------|
| Orden | Descripción | Cantidad | % | Hombres | % | Mujeres | % |
| 1 | Menores de 1 año | 98 | 0.86 | 46 | 0.78 | 52 | 0.95 |
| 2 | De 1 a 4 años | 1305 | 11.52 | 659 | 11.24 | 646 | 11.82 |
| 3 | De 5 a 6 años | 642 | 5.67 | 335 | 5.71 | 307 | 5.62 |
| 4 | De 7 a 12 años | 1887 | 16.65 | 950 | 16.20 | 937 | 17.14 |
| 5 | De 13 a 15 años | 852 | 7.52 | 463 | 7.90 | 389 | 7.12 |
| 6 | De 16 a 18 años | 969 | 8.55 | 525 | 8.95 | 444 | 8.12 |
| 7 | De 19 a 23 años | 1183 | 10.44 | 595 | 10.15 | 588 | 10.76 |
| 8 | De 24 a 30 años | 1211 | 10.69 | 664 | 11.32 | 547 | 10.01 |
| 9 | De 31 a 40 años | 1269 | 11.20 | 637 | 10.86 | 632 | 11.56 |
| 10 | De 41 a 50 años | 817 | 7.21 | 433 | 7.38 | 384 | 7.02 |
| 11 | De 51 a 64 años | 695 | 6.13 | 342 | 5.83 | 353 | 6.46 |
| 12 | De 65 años y mas | 403 | 3.56 | 215 | 3.67 | 188 | 3.44 |
| Total | | 11331 | | 5864 | | 5467 | |

Fuente: Elaboración propia con base a censo línea base levantado en el municipio

Cuadro # 3

Incidencia de enfermedades en viviendas y población afectada

| Orden | Descripción | T. Manif | % Hogares | Cantidad Personas | % Personas |
|-------|----------------------------------|----------|-----------|-------------------|------------|
| 1 | Infecciones respiratorias agudas | 875 | 40.34 | 1951 | 17.22 |
| 2 | Dengue Clásico | 13 | 0.6 | 21 | 0.19 |
| 3 | Paludismo | 2 | 0.09 | 2 | 0.02 |
| 4 | Dengue hemorrágico | 4 | 0.18 | 5 | 0.04 |
| 5 | Chagas | 2 | 0.09 | 2 | 0.02 |
| 6 | ZIKA | 2 | 0.09 | 2 | 0.02 |
| 7 | Chicunguya | 2 | 0.09 | 2 | 0.02 |
| 8 | Hipertension Arterial | 113 | 5.21 | 123 | 1.09 |
| 9 | Diábetes | 17 | 0.78 | 18 | 0.16 |
| 10 | Asma bronquial | 49 | 2.26 | 55 | 0.49 |
| 11 | Epilepsia | 18 | 0.83 | 18 | 0.16 |
| 12 | Neumonía | 59 | 2.72 | 73 | 0.64 |
| 13 | Consumo de alcohol | 35 | 1.61 | 37 | 0.33 |
| 14 | Consumo de drogas | 2 | 0.09 | 2 | 0.02 |
| 15 | Tuberculosis | 3 | 0.14 | 3 | 0.03 |
| 16 | Cáncer | 3 | 0.14 | 3 | 0.03 |
| 17 | Diarreas | 172 | 7.93 | 238 | 2.1 |
| 18 | De la piel | 40 | 1.84 | 47 | 0.41 |
| 19 | Discapacidad | 98 | 4.52 | 113 | 1 |
| Total | | 1509 | | 2715 | |

Fuente: Elaboración propia con base a censo línea base levantado en el municipio

Cuadro # 4

Población clasificada por rangos de edades en sistema de salud que no cuentan con vacunas completas

| Orden | Rango | T. Personas | % Total | Hombres | % | Mujeres | % | Con Vacuna | % | Sin Vacuna | % |
|-------|-------|-------------|---------|---------|---|---------|---|------------|---|------------|---|
|-------|-------|-------------|---------|---------|---|---------|---|------------|---|------------|---|

| | | | | | | | | | | | |
|-------|-------------------|-------|-------|------|-------|------|-------|-------|-------|----|-------|
| 1 | Menores de 9 años | 2937 | 25.94 | 1480 | 25.29 | 1457 | 26.63 | 2921 | 25.84 | 16 | 84.21 |
| 2 | De 10 a 19 años | 3083 | 27.23 | 1642 | 28.05 | 1441 | 26.34 | 3081 | 27.26 | 1 | 5.26 |
| 3 | De 20 a 64 años | 4901 | 43.28 | 2516 | 42.99 | 2385 | 43.59 | 4899 | 43.34 | 2 | 10.53 |
| 4 | De 65 años y mas | 403 | 3.56 | 215 | 3.67 | 188 | 3.44 | 403 | 3.57 | 0 | 0 |
| Total | | 11324 | | 5853 | | 5471 | | 11304 | | 19 | |

Fuente: Elaboración propia con base a censo línea base levantado en el municipio

Cuadro # 5

Viviendas con Servicios públicos

| No. | Servicio | Reciben Si | Porcentaje | Promedio días |
|-----|---------------------------------|------------|------------|---------------|
| 1 | Agua de pozo propio | 242 | 11.16 | 5.23 |
| 2 | Agua domiciliar de pozo comunal | 141 | 6.5 | 4.57 |
| 3 | Acarrea agua de río o quebrada | 24 | 1.11 | 3.88 |
| 4 | Agua domiciliar por acueducto | 1735 | 79.99 | 5.73 |
| 5 | Agua llave pública / fuente | 22 | 1.01 | 5.36 |
| 6 | Reservorio de agua lluvia | 4 | 0.18 | 0 |
| 7 | Inodoro o servicio sanitario | 139 | 6.41 | 0 |
| 8 | Letrina de fosa simple | 185 | 8.53 | 0 |
| 9 | Letrina de fosa séptica | 1501 | 69.2 | 0 |
| 10 | Usa letrina | 1767 | 81.47 | 0 |
| 11 | Recolección de basura | 22 | 1.01 | 0.14 |
| 12 | Aseo de calles | 8 | 0.37 | 0.63 |
| 13 | Energía eléctrica domiciliar | 278 | 12.82 | 0 |
| 14 | Teléfono (HONDUTEL) | 6 | 0.28 | 0 |
| 15 | Teléfono (Celular móvil o fijo) | 393 | 18.12 | 0 |
| 16 | Alumbrado público | 603 | 27.8 | 0 |
| 17 | Mantenimiento de calles | 267 | 12.31 | 0 |

Cuadro # 6

| Cantidad viviendas por # piezas como dormitorio | | |
|---|-------|-------|
| No. Piezas por vivienda | Total | % |
| 1 una pieza | 647 | 29.83 |

| | | |
|--------------------|------|-------|
| 2 dos piezas | 912 | 42.05 |
| 3 tres piezas | 500 | 23.05 |
| 4 cuatro piezas | 92 | 4.24 |
| 5 cinco piezas | 11 | 0.51 |
| 6 seis piezas | 1 | 0.05 |
| Mas de seis piezas | 3 | 0.14 |
| Total | 2166 | |

Cuadro # 7

Distribución de viviendas por el número de piezas con que cuentan

| Cantidad Viviendas según # de piezas | | |
|--------------------------------------|-------|-------|
| No. Piezas por vivienda | Total | % |
| 1 una pieza | 23 | 1.06 |
| 2 dos piezas | 113 | 5.21 |
| 3 tres piezas | 552 | 25.45 |
| 4 cuatro piezas | 933 | 43.02 |
| 5 cinco piezas | 370 | 17.06 |
| 6 seis piezas | 119 | 5.49 |
| Mas de 6 piezas | 59 | 2.72 |
| Total | 2169 | |

Fuente: Elaboración propia con base a censo línea base levantado en el municipio

Cuadro # 8

Número de familias por vivienda

| Número de familias por vivienda | | |
|---------------------------------|-------|-------|
| No. de familias por vivienda | Total | % |
| 1 Viviendas con una familia | 1947 | 89.76 |

| | | |
|---------------------------------------|------|------|
| 2 Viviendas con dos familias | 167 | 7.7 |
| 3 Viviendas con tres familias | 27 | 1.24 |
| 4 Viviendas con cuatro y mas familias | 23 | 1.06 |
| Total | 2164 | |

Fuente: Elaboración propia con base a censo línea base levantado en el municipio

Cuadro # 9

Distribución de viviendas por el número de baños con que cuentan

| No. de baños por vivienda | Total | % |
|------------------------------------|-------|-------|
| 0 Viviendas sin baños | 365 | 16.83 |
| 1 Viviendas con un baño | 1733 | 79.9 |
| 2 Viviendas con dos baños | 64 | 2.95 |
| 3 Viviendas con tres baños | 3 | 0.14 |
| 4 Viviendas con cuatro y mas baños | 4 | 0.18 |
| Total | 2169 | |

Fuente: Elaboración propia con base a censo línea base levantado en el municipio

Cuadro # 10

Tipo de combustible que utilizan para cocinar

| Tipo de Combustible | Total | % |
|-----------------------|-------|------|
| Utilizan electricidad | 36 | 1.66 |
| Utilizan gas volátil | 12 | 0.55 |

| | | |
|--------------------|------|-------|
| Utilizan Kerosén | 1 | 0.05 |
| Utilizan Eco Fogón | 16 | 0.74 |
| Utilizan leña | 2126 | 98.02 |
| Total | 2191 | |

Fuente: Elaboración propia con base a censo línea base levantado en el municipio

Distribución de niñ@s y jóvenes en edad escolar según el grado que actualmente estudian o han cursado (de 5 a 23 años)

| Edad por Grado Académico | Grado Académico | Años de estudio |
|--------------------------|-----------------------------|-----------------|
| 5 a 6 años de edad | Preescolar | 2 |
| 7 años de edad | Primer Grado | 3 |
| 8 años de edad | Segundo Grado | 4 |
| 9 años de edad | Tercer Grado | 5 |
| 10 años de edad | Cuarto Grado | 6 |
| 11 años de edad | Quinto Grado | 7 |
| 12 años de edad | Sexto Grado | 8 |
| 13 años de edad | Séptimo Grado (Plan Básico) | 9 |
| 14 años de edad | Octavo Grado (Plan Básico) | 10 |
| 15 años de edad | Noveno Grado (Plan Básico) | 11 |
| 16 a 18 años de edad | Diversificado | 13 o 14 |
| 19 a 23 años de edad | Universidad | 19 o 20 |

Cuadro # 11

Distribución de niñ@s y jóvenes en edad escolar según el grado que actualmente estudian o han cursado (de 5 a 23 años)

| Grado Académico | # Personas en edad escolar | | # personas que actualmente estudian a estudiaron | | Estudia Ahora | |
|---------------------|----------------------------|-------|--|-------|---------------|-----|
| | Cant | % | Cant. | % | Si | No |
| Niños en preescolar | 335 | 52.18 | 323 | 50.71 | 110 | 213 |

| | | | | | | |
|------------------------|------|-------|------|-------|-----|------|
| Niñas en preescolar | 307 | 47.82 | 314 | 49.29 | 121 | 193 |
| Total | 642 | | 637 | | 231 | 406 |
| Niños en primer grado | 148 | 49.5 | 285 | 54.91 | 189 | 96 |
| Niñas en primer grado | 151 | 50.5 | 234 | 45.09 | 177 | 57 |
| Total | 299 | | 519 | | 366 | 153 |
| Niños en segundo grado | 145 | 51.06 | 338 | 53.82 | 168 | 170 |
| Niñas en segundo grado | 139 | 48.94 | 290 | 46.18 | 183 | 107 |
| Total | 284 | | 628 | | 351 | 277 |
| Niños en tercer grado | 150 | 47.62 | 337 | 52.57 | 156 | 181 |
| Niñas en tercer grado | 165 | 52.38 | 304 | 47.43 | 160 | 144 |
| Total | 315 | | 641 | | 316 | 325 |
| Niños en cuarto grado | 148 | 47.13 | 323 | 51.11 | 129 | 194 |
| Niñas en cuarto grado | 166 | 52.87 | 309 | 48.89 | 150 | 159 |
| Total | 314 | | 632 | | 279 | 353 |
| Niños en quinto grado | 161 | 48.35 | 322 | 51.94 | 137 | 185 |
| Niñas en quinto grado | 172 | 51.65 | 298 | 48.06 | 141 | 157 |
| Total | 333 | | 620 | | 278 | 342 |
| Niños en sexto grado | 198 | 57.89 | 767 | 52.79 | 89 | 678 |
| Niñas en sexto grado | 144 | 42.11 | 686 | 47.21 | 69 | 617 |
| Total | 342 | | 1453 | | 158 | 1295 |
| Niños en plan basico | 463 | 54.34 | 127 | 44.56 | 58 | 69 |
| Niñas en plan basico | 389 | 45.66 | 158 | 55.44 | 83 | 75 |
| Total | 852 | | 285 | | 141 | 144 |
| Niños en diversificado | 525 | 54.18 | 41 | 39.81 | 29 | 12 |
| Niñas en diversificado | 444 | 45.82 | 62 | 60.19 | 33 | 29 |
| Total | 969 | | 103 | | 62 | 41 |
| Varones en Universidad | 595 | 50.3 | 5 | 33.33 | 4 | 1 |
| Hembras en Universidad | 588 | 49.7 | 10 | 66.67 | 33 | 29 |
| Total | 1183 | | 15 | | 14 | 1 |

| | | | | |
|------------------------------|------|------|------|------|
| Total niños -Jovenes | 2868 | 2868 | 1069 | 1799 |
| Total niñas - Hembras | 2665 | 2665 | 1127 | 1538 |
| Total | 5533 | 5533 | 2196 | 3337 |

Fuente: Elaboración propia con base a censo línea base levantado en el municipio

| Edad por Grado Académico | Grado Académico | Años de estudio |
|---------------------------------|-----------------------------|------------------------|
| 5 a 6 años de edad | Preescolar | 2 |
| 7 años de edad | Primer Grado | 3 |
| 8 años de edad | Segundo Grado | 4 |
| 9 años de edad | Tercer Grado | 5 |
| 10 años de edad | Cuarto Grado | 6 |
| 11 años de edad | Quinto Grado | 7 |
| 12 años de edad | Sexto Grado | 8 |
| 13 años de edad | Séptimo Grado (Plan Básico) | 9 |
| | | |

| | | |
|----------------------|----------------------------|---------|
| 14 años de edad | Octavo Grado (Plan Básico) | 10 |
| 15 años de edad | Noveno Grado (Plan Básico) | 11 |
| 16 a 18 años de edad | Diversificado | 13 o 14 |
| 19 a 23 años de edad | Universidad | 19 o 20 |

Cuadro # 12

Niñ@s y Jóvenes en edad escolar vs los que actualmente estudian (de 5 a 23 años)

| Rango de edades de niños en edad escolar | (A) Niños (as) en edad escolar | (B) Niños (as) que actualmente estudian | % cobertura Actual(B/A) |
|--|--------------------------------|---|-------------------------|
| De 5 a 6 años | 642 | 404 | 62.93 |
| De 7 a 12 años | 1887 | 1449 | 76.79 |
| De 13 a 15 años | 852 | 191 | 22.42 |
| De 16 a 18 años | 969 | 103 | 10.63 |
| De 19 a 23 años | 1183 | 49 | 4.14 |
| Total | 5533 | 2196 | 39.69 |

Fuente: Elaboración propia con base a encuestas de hogares

Cuadro # 13

Población sabe leer y escribir por rango de edades

| Rangos de Edades | Personas por rango | | Sabén leer y escribir | % | No saben leer y escribir | |
|------------------|--------------------|-------|-----------------------|-------|--------------------------|------|
| | Total | % | | | Total | % |
| De 13 a 15 años | 852 | 11.52 | 821 | 12.57 | 31 | 3.57 |
| De 16 a 18 años | 969 | 13.10 | 933 | 14.29 | 36 | 4.14 |
| De 19 a 23 años | 1183 | 15.99 | 1112 | 17.03 | 71 | 8.17 |

| | | | | | | |
|------------------|------|-------|------|-------|-----|-------|
| De 24 a 30 años | 1211 | 16.37 | 1094 | 16.75 | 117 | 13.46 |
| De 31 a 40 años | 1269 | 17.15 | 1148 | 17.58 | 121 | 13.92 |
| De 41 a 50 años | 817 | 11.04 | 655 | 10.03 | 162 | 18.64 |
| De 51 a 64 años | 695 | 9.39 | 500 | 7.66 | 195 | 22.44 |
| De 65 años y mas | 403 | 5.45 | 267 | 4.09 | 136 | 15.65 |
| Total | 7399 | | 6530 | | 869 | |

Fuente: Elaboración propia con base a censo línea base

Cuadro # 14

Acceso a la educación primaria y secundaria por género

| En edad Primaria (de 7 a 12 años) | Estudia primaria % | | Estudia Primaria de los que tienen edad (de 7 a 12 años) | | En edad secundaria (de 13 a 15 años) | Estudia secundaria | | Estudia Secundaria de los que tienen edad (de 13 a 15 años) | |
|--------------------------------------|-----------------------|-------|---|-------|---|-----------------------|-------|---|----|
| | Total | % | Total | % | | Total | % | Total | % |
| 950 | 868 | 49.66 | 690 | 49.04 | 463 | 58 | 41.13 | 36 | 45 |
| 937 | 880 | 50.34 | 717 | 50.96 | 389 | 83 | 58.87 | 44 | 55 |
| 1887 | 1748 | | 1407 | | 852 | 141 | | 80 | |

Fuente: Elaboración propia con base a censo línea base levantado en el municipio

Cuadro # 15

Equidad en el acceso al sistema educativo según género

| Género | En edad de estudiar (de 5 a 23 años) | Estudian o han estudiado | % | Están estudiando | % |
|---------|--------------------------------------|--------------------------|-------|------------------|-------|
| Varones | 2868 | 2868 | 51.83 | 1069 | 48.68 |
| Mujeres | 2665 | 2665 | 48.17 | 1127 | 51.32 |
| Total | 5533 | 5533 | | 2196 | |

Fuente: Elaboración propia con base a censo línea base levantado en el municipio

Cuadro # 16

Agrupación de profesiones y oficios de los miembros de la Población en Edad de Trabajar (mayores de 10 años)

| Profesión u oficio | Cantidad | |
|--|-------------|-------|
| | Total | % |
| 0. No trabaja / No definido | 111 | 1.32 |
| 1. Profesionales universitarios | 48 | 0.57 |
| 2. Profesionales secundaria / Técnico | 94 | 1.12 |
| 3. Obreros | 53 | 0.63 |
| 4. Agricultores y Ganaderos | 3681 | 43.85 |
| 6. Jornaleros | 23 | 0.27 |
| 7. Empresarios - Comerciantes - Vendedores | 36 | 0.43 |
| 8. Oficios domésticos | 3340 | 39.79 |
| 9. Estudiantes | 979 | 11.66 |
| 10. Discapacitados - Jubilados - Pensionados - Rentistas | 23 | 0.27 |
| . | 1 | 0.01 |
| TOTAL | 8389 | |

Fuente: Elaboración propia con base a censo línea base levantado en el municipio

Cuadro # 17

Agrupación de las ocupaciones de la Población en Edad de Trabajar (mayores de 10 años)

| Ocupación (PET) | Cantidad | | Trabajan PEA | | PEI | |
|--|-------------|-------|--------------|-----------------|-------------|-------|
| | Total | % | Si (ocupada) | No (desocupada) | # | % |
| 0. No trabaja / No definido | 111 | 1.32 | 2 | 109 | 0 | 0.00 |
| 1. Profesionales universitarios | 48 | 0.57 | 47 | 1 | 0 | 0.00 |
| 2. Profesionales secundaria / Técnico | 94 | 1.12 | 92 | 2 | 0 | 0.00 |
| 3. Obreros | 53 | 0.63 | 43 | 10 | 0 | 0.00 |
| 4. Agricultores y Ganaderos | 3681 | 43.85 | 3354 | 327 | 0 | 0.00 |
| 6. Jornaleros | 23 | 0.27 | 23 | 0 | 0 | 0.00 |
| 7. Empresarios - Comerciantes - Vendedores | 36 | 0.43 | 35 | 1 | 0 | 0.00 |
| 8. Oficios domésticos | 3340 | 39.79 | 271 | 2206 | 863 | 46.75 |
| 9. Estudiantes | 979 | 11.66 | 0 | 0 | 979 | 53.03 |
| 10. Discapacitados - Jubilados - Pensionados - Rentistas | 23 | 0.27 | 0 | 19 | 4 | 0.22 |
| . | 1 | 0.01 | 0 | 1 | 0 | 0.00 |
| TOTAL | 8389 | | 3867 | 2676 | 1846 | |

Fuente: Elaboración propia con base a censo línea base levantado en el municipio

Ingresos:

Cuadro # 18

Hogares con ingresos mensuales según rangos

| Rangos de ingresos | Hogares | |
|--------------------------------------|---------|-------|
| | Total | % |
| 1. Ingresos menores a < 1000 | 1428 | 65.84 |
| 2. Ingresos entre Lps. 1001 a 2000 | 432 | 19.92 |
| 3. Ingresos entre Lps. 2001 - 4000 | 172 | 7.93 |
| 4. Ingresos entre Lps. 4001 - 8000 | 55 | 2.54 |
| 5. Ingresos entre Lps. 8001 - 12000 | 52 | 2.4 |
| 6. Ingresos entre Lps. 12001 - 20000 | 21 | 0.97 |

| | | |
|--|------|------|
| 7. Ingresos entre Lps. 20001 - 30000 | 5 | 0.23 |
| 9. Ingresos arriba de Lps. 50001 - y mas | 1 | 0.05 |
| | 3 | 0.14 |
| Total | 2169 | |

Fuente: Elaboración propia con base a censo línea base levantado en el municipio

Cuadro # 19

Personas con ingresos mensuales según rangos y sexo

| Rangos de ingresos | personas | | | |
|--|----------|------|-----|-------|
| | H | % | M | % |
| 1. Ingresos menores a < 1000 | 3106 | 89.1 | 377 | 76.78 |
| 2. Ingresos entre Lps. 1001 a 2000 | 241 | 6.91 | 40 | 8.15 |
| 3. Ingresos entre Lps. 2001 - 4000 | 78 | 2.24 | 15 | 3.05 |
| 4. Ingresos entre Lps. 4001 - 8000 | 40 | 1.15 | 25 | 5.09 |
| 5. Ingresos entre Lps. 8001 - 12000 | 21 | 0.6 | 29 | 5.91 |
| 6. Ingresos entre Lps. 12001 - 20000 | 0 | 0 | 4 | 0.81 |
| 9. Ingresos arriba de Lps. 50001 y mas | 0 | 0 | 1 | 0.2 |
| Total | 3486 | | 491 | |

Fuente: Elaboración propia con base a censo línea base levantado en el municipio

Cuadro # 20

| Ingresos diarios (en Lempiras) | Hogares | | Ingreso promedio diario per cápita por hogar (US\$) | % acumulado hogares con < 1.25 US\$ per cápita x día |
|-------------------------------------|---------|-------|---|--|
| | Total | % | | |
| 1. Ingresos 0 a 2000 | 1860 | 85.75 | 0.3503 | 85.75 |
| 2. Ingresos entre Lps. 2001 a 4000 | 172 | 7.93 | 1.0509 | 93.68 |
| 3. Ingresos entre Lps. 4001 - 8000 | 55 | 2.54 | 2.1017 | 96.22 |
| 4. Ingresos entre Lps. 8001 - 20000 | 73 | 3.37 | 4.904 | 99.59 |

| | | | | |
|---------------------------------------|------|--------|--------|--------|
| 5. Ingresos de Lps. 20001 en adelante | 6 | 0.28 | 7.0057 | 99.87 |
| | 3 | 0.14 | | 100.01 |
| TOTAL | 2169 | 100.01 | | |

Cuadro # 21

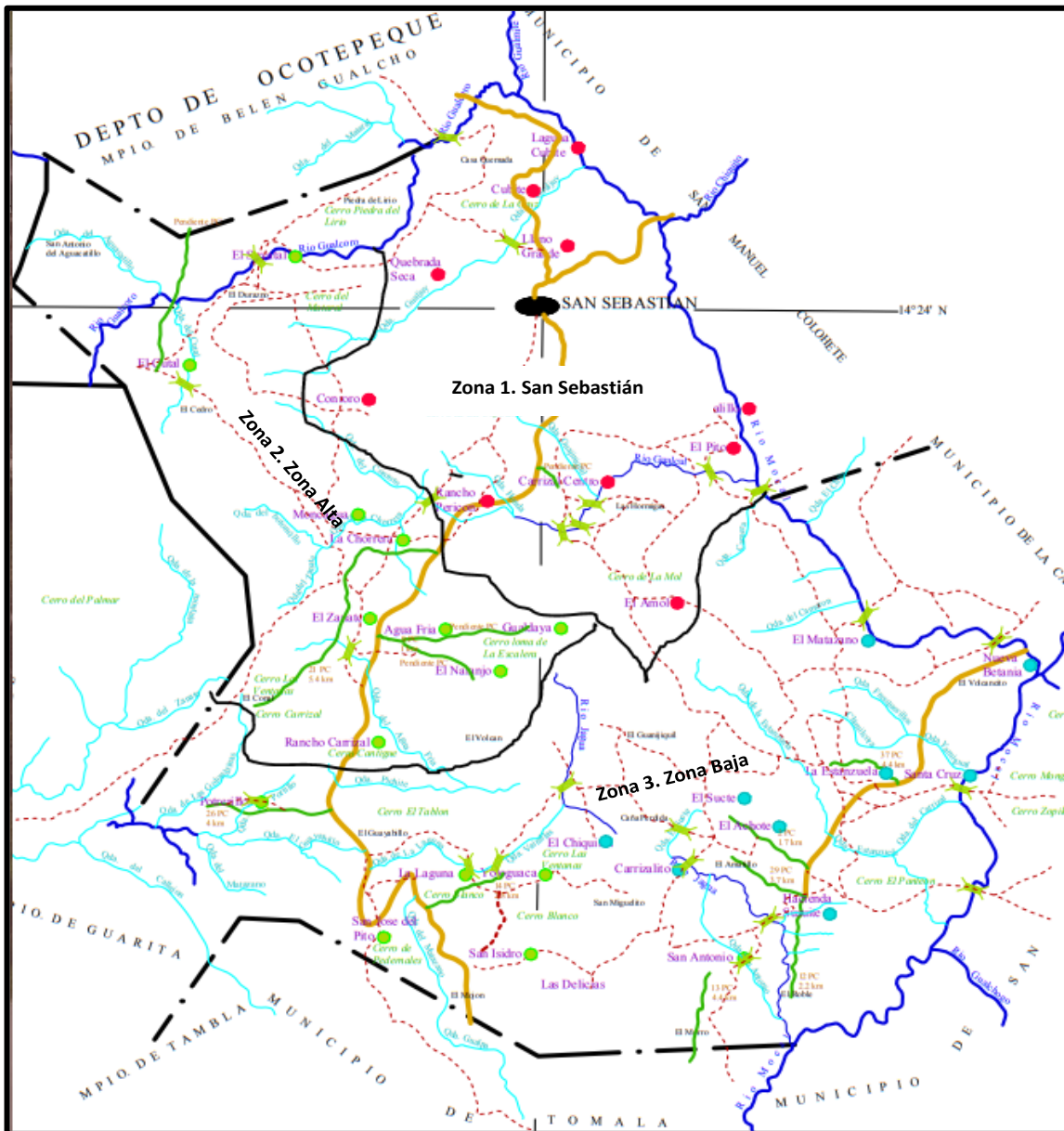
Ingreso promedio diario individual y per cápita de la PEA Ocupada

| Rango de ingresos mensuales (en Lps) | # Personas (PEA ocupada) | | Ingreso promedio diario individual (en US\$) | Ingreso promedio hogar per cápita (US\$) | % acumulado < 1.25 US\$ día |
|--------------------------------------|--------------------------|-------|--|--|-----------------------------|
| | Total | % | | | |
| 1. Ingresos menores a < 1000 | 3483 | 87.58 | 0.4676 | | |
| 2. Ingresos entre Lps. 1001 a 2000 | 281 | 7.07 | 0.9353 | | |
| 3. Ingresos entre Lps. 2001 - 4000 | 93 | 2.34 | 1.8705 | | |
| 4. Ingresos entre Lps. 4001 - 8000 | 65 | 1.63 | 3.7411 | | |
| 5. Ingresos entre Lps. 8001 - 12000 | 54 | 1.36 | 8.7292 | | |
| 6. Ingresos 20001 y mas | 1 | 0.03 | 12.4702 | | |
| TOTAL | 3977 | | | | |

Fuente: Elaboración propia con base a censo línea base levantado en el municipio

MAPA UBICACIÓN AREA DE INFLUENCIA


El Área de Influencia y Ejecución de los Proyectos Esquemáticos en del Plan de Desarrollo Municipal será la siguiente: Zona 1 Zona Media: san francisco, laguna cubite, piedra del lirio, el pito, mezcalillo, Suyatal, llano grande, quebrada seca, Conrroro, carrizal centro, cubite, san Sebastián. zona 2 zona alta : chorrera, nueva caracol, agua fría, zanate, el Cutal, rancho carrizal, laguna villa, el naranjo, Moncagua, el amol, san isidro, las delicias rancho pericón, Gualdaya, Yolohuaca, potrerrillos zona 3 zona baja: nueva vetania, el sute, hacienda de Susuite, Estanzuela, san Antonio, carrizalito, Amatillo y achiotte, santa cruz, Matazano, las delicias, chiquirín



Resumen FODA del Municipio

| Fortalezas | Oportunidades |
|--|---|
| <ul style="list-style-type: none"> • El municipio cuenta con un departamento de UMA que vela por el cuidado del medio ambiente • Se cuenta con unidades de salud de fácil acceso en las comunidades. • La cobertura educativa de educación básica en el municipio está en un 98% • Se cuenta con Reservas naturales protegidas como volcán pacayitas. • Se cuenta con oficina de la mujer. • Se cuenta con casa del adulto mayor en el casco urbano. • Presencia del INA (Instituto Nacional Agrario) para la titulación de tierras y títulos comunitarios. • Apoyo de gobierno central, gobierno local y ONGs en la construcción y mejoramientos de viviendas. • Se cuenta con posos de tratamiento de aguas negras. • Se cuenta con alcantarillado sanitario en un 90% en el casco urbano. • Se cuentan con microempresas que generan empleo. • Vías de comunicación de la ciudad de Gracias a san Sebastián en buen estado • Existencia organizaciones comunitarias. • Alta producción agrícola a nivel de todo el municipio. | <ul style="list-style-type: none"> • Brigadas médicas nacionales e internacionales con el apoyo de gobierno local. • Programas de becas para niños y jóvenes de escasos recursos económicos. • Acceso a proyectos de PLANTATON. • Expansión del programa Vida Mejor para tener su propia vivienda. • Apertura de microempresas y creación de cajas rurales de ahorro y crédito. • Diversificar la producción alimentaria. • Ampliación de proyectos de electrificación. • Acceso a diferentes organizaciones e instituciones que apoyan con proyectos de infraestructura en el municipio de san Sebastián |
| Debilidades | Amenazas |
| <ul style="list-style-type: none"> • Proyectos de agua potable de las aldeas caducados • Falta de ordenamiento territorial • Falta de recurso humano en salud y educación • Incumpliendo de los estándares de la secretaria de | <ul style="list-style-type: none"> • Baja productividad de agua en las microcuencas con las que cuenta el municipio |

| | |
|---|--|
| <p>educación, limitando que esta sea de calidad.</p> <ul style="list-style-type: none"> • Falta de ambulancias en comunidades remotas al casco urbano. • Falta de permanencia del programa de alimentación escolar en centros educativos. • Infraestructura, mobiliario y equipo, deficiente y faltante, en algunos centros educativos. • No hay presencia policial o militar en las comunidades, para mejorar la seguridad. • Falta de conciencia en la población sobre la protección de recursos naturales y ambiente. • Falta de ampliación de red de mujeres organizadas en las zonas delimitadas • Falta de fuentes de empleo que limita tener una vida digna. • Falta de ampliación de proyectos de construcción y mejoramiento de viviendas, Letrinización, para familias de bajos ingresos económicos del municipio. • varias comunidades no cuentan con el servicio de agua potable. • Poca participación ciudadana • Falta de apoyo permanente por parte de las instituciones a los agricultores, referente a insumos agrícolas y asistencia técnica. • No todas las personas tienen tierras propias. • Falta de mantenimiento y pavimentación de las vías de acceso | <ul style="list-style-type: none"> • Contaminación ambiental. • Incendios forestales • Cambio climático • Tenencia y portación ilegal de armas • Pérdida de recursos naturales. • Impacto negativo en el precio internacional del café |
|---|--|



**Listado de proyectos
Priorizados y matriz para
priorización de ideas de
proyectos**

**Por eje temático y por
zona**

Zonificación Municipal

San Sebastián Lempira

| ZONIFICACION MUNICIPAL | | |
|------------------------|-------------------|---------------------|
| ZONA 1: SAN SEBASTIAN | ZONA 2: ZONA ALTA | ZONA 3: ZONA BAJA |
| SAN FRANCISCO | CHORRERA | NUEVA VETANIA |
| LAGUNA CUBITE | AGUA FRIA | EL SUPTE |
| PIEDRA DEL LIRIO | ZANATE | HACIENDA DE SUSUITE |
| EL PITO | EL CUTAL | ESTAZUELA |
| MESCALILLO | RANCHO CARRIZAL | SAN ANTONIO |
| SUYATAL | LAGUNA VILLA | CARRIZALITO |
| LLANO GRANDE | EL NARANJO | AMATILLO Y ACHIOTE |
| QUEBRADA SECA | SAN JOSE DEL PITO | SANTA CRUZ |
| CONRRORO | MONCAGUA | MATAZANO |
| CARRIZAL CENTRO | EL AMOL | LAS DELICIAS |
| CUBITE | SAN ISIDRO | CHIQUIRIN |
| SAN SEBASTIAN | RANCHO PERICON | |
| | GUALDAYA | |
| | YOLOHUACA | |
| | POTRERILLOS | |



Zona 1: San Sebastian

Listado de tres proyectos priorizados de los Planes de Desarrollo de cada Comunidad, por zona y por eje temático.

| Departamento: Lempira | | Municipio: San Sebastián | Zona 1 San Sebastián | |
|------------------------------------|--------------------------------------|--|----------------------|--------------------|
| Temática: Ordenamiento Territorial | | | Fecha: 25/02/2019 | |
| No. | Nombre de Comunidad | Nombre de los proyectos priorizados | | Costos aproximados |
| 1 | SAN FRANCISCO | a) Definición de Límites Territoriales de la Comunidad para evitar Conflictos entre Comunidades Vecinas. | | L. 10,000 |
| | | b) Delimitación de Áreas Protegidas para Conservar los Recursos Naturales y Ambiente. | | L. 25,000 |
| | | c) Gestionar ante Autoridades Competentes la Delimitación de Calles y Caminos de la Comunidad. | | L.0.00 |
| 2 | CUBITE, LAGUNA CUBITE, QUEBRADA SECA | a) Definición de Límites Territoriales de la Comunidad para evitar Conflictos entre Comunidades Vecinas. | | L. 8,500. |
| | | b) Delimitación Zonas Productoras de Agua. | | L.6,000 |
| 3 | EL PITO Y MESCALILLO | a) Delimitación y Compra de Terreno de Microcuenca Hídrica | | L.200,000 |
| | | b) Delimitación y Legalización de Zona de Astillero Ubicada en la Comunidad de las Hormigas. | | L.10,000 |
| 4 | SUYATAL | a) Delimitación de Zonas Productoras de Agua. | | L. 0.00 |
| | | b) Gestionar ante CATASTRO la Definición de los Límites de la Comunidad | | L. 5,000 |
| 5 | LLANO | a) Delimitación de Zonas Agrícolas | | L.30,000 |

| | GRANDE | b) Reubicación de Viviendas Ubicadas sobre Zona de Microcuenca Cañada Grande. | L.500,000 |
|------------------------------------|---|--|---------------------------|
| 6 | CONRRORO | a) Delimitación de zona Agrícola de comunidad Conrroro | L. 0.00 |
| 7 | SAN SEBASTIAN | a) Delimitación de Fuentes de Agua en Casco Urbano | L. 50,000 |
| | | b) Reubicación de Tubería y Rompe cargas del Proyecto de Agua Potable del Casco Urbano. | L. 70,000 |
| | | c) Gestionar ante Instituciones Correspondientes la Delimitación de Calles y Caminos del Casco Urbano. | L. 0.00 |
| Temática: Salud y Nutrición | | Fecha: 25/02/2019 | |
| No. | Nombre de Comunidad | Nombre de los proyectos priorizados | Costos aproximados |
| 1 | SAN FRANCISCO | a) Gestionar Compra de Ambulancia para Traslado de Pacientes a la Ciudad de Gracias Lempira. | L.600,000 |
| | | b) Compra de Medicamentos para Botiquín Comunitario Ubicado en Casa Particular. | L.100,000 |
| | | c) Charlas a Padres de Familia Sobre Salud y Nutrición de sus Hijos. | L.10,000 |
| 2 | CUBITE, LAGUNA CUBITE, QUEBRADA SECA | a) Gestionar Compra de Ambulancia para Traslado de Pacientes a la Ciudad de Gracias Lempira. | L.700,000 |
| | | b) Fortalecimiento del Equipo de Atención Integral en la Niñez en la Comunidad. | L.200,000 |
| | | c) Abastecimiento de Medicamentos a la Unidad de Salud Asignada para el Tratamiento de Enfermedades en la Comunidad. | L.400,000 |
| 3 | PIEDRA DEL LIRIO | a) Compra de Medicamentos para Farmacia Comunitaria | L. 10,000 |
| | | b) Gestionar Compra de Ambulancia para Traslado de Pacientes a la Ciudad de Gracias Lempira. | L. 600,000 |

| | | | |
|----------------------------|----------------------------|--|---------------------------|
| | | c) Solicitud de Equipo de Atención Integral en la Niñez en la Comunidad. | L. 10,000 |
| 4 | EL PITO Y MESCALILLO | a) Compra de Medicamentos para Farmacia Comunitaria | L.80,000 |
| | | b) Gestionar Compra de Equipo Tecnológico para Atención en Salud. | L.35,000 |
| | | c) Gestionar Compra de Camilla para uso en Casa de Apoyo en Salud. | L.35,000 |
| 5 | SUYATAL | a) Compra de Medicamentos para Farmacia Comunitaria. | L. 15,000 |
| 6 | LLANO GRANDE | a) Compra de Medicamentos para Farmacia Comunitaria. | L.150,000 |
| | | b) Brindar Atención Médica en la Comunidad cada dos Meses para Contrarrestar Enfermedades en la Población. | L.400,000 |
| 7 | CONRRORO | a) Compra de Medicamentos para Farmacia Comunitaria | L. 15,000 |
| | | b) Fortalecimiento de Equipo de Atención Integral de la Niñez en la Comunidad. | L. 6,000 |
| 8 | CARRIZAL CENTRO | a) Dotación de Medicamentos a la Unidad de Salud Asignada a la Comunidad. | L. 40,000 |
| | | b) Gestionar compra de Ambulancia para Traslado de Pacientes a la Ciudad de Gracias Lempira. | L. 600,000 |
| | | c) Talleres de Capacitación a Madres de Familia sobre Salud y Nutrición de sus Hijos. | L. 2,000 |
| 9 | SAN SEBASTIAN | a) Gestionar Compra de Medicamento para Centro de Salud CESAMO San Sebastián | L. 60,000 |
| | | b) Gestionar Compra de Equipo para Fumigación Contra Insectos (zancudos) | L. 20,000 |
| Temática: Educación | | Fecha: 25/02/2019 | |
| No. | Nombre de Comunidad | Nombre de los proyectos priorizados | Costos aproximados |
| 1 | SAN | a) Gestionar la Asignación de Personal Docente para Centro de | L.100,000 |

| | | | |
|----------|---|---|-----------|
| | FRANCISCO | Educación Básica “Augusto C. Coello” | |
| | | b) Concientización a Padres de Familia para Darle Continuidad a la Educación de sus Hijos. | L.0.00 |
| | | c) Capacitación a Maestros de los Centros Educativos sobre Nuevas Metodologías de Enseñanza. | L.20,000. |
| 2 | CUBITE, LAGUNA CUBITE, QUEBRADA SECA | a) Compra de Material Didáctico para Centro de Educación Básica “Armando Escalón” | L.500,000 |
| | | b) Construcción de Huertos Pedagógicos en Centro de Educación Básica “Armando Escalón” | L.200,000 |
| | | c) Gestionar la Asignación de Personal Docente para Centro de Educación Básica “Armando Escalón” | L.200,000 |
| 3 | PIEDRA DEL LIRIO | a) Gestionar Compra de Asta para Izar el Pabellón Nacional en Centro de Educación Básica “Erick Mauricio Rodríguez” | L. 5,000 |
| | | b) Gestionar Compra de Material Didáctico para Centro de Educación Básica “Erick Mauricio Rodríguez” | L. 15,000 |
| | | c) Instalación de Juegos Recreativos en Centro de Educación Básica “Erick Mauricio Rodríguez” | L. 20,000 |
| 4 | EL PITO Y MESCALILLO | a) Solicitud para Apertura de un Centro de Educación Básica en la Comunidad del Pito. | L.0.00 |
| | | b) Gestionar la Asignación de una Plaza para Docente en la Comunidad de Mezcalillo | L.0.00 |
| | | c) Compra de Mobiliario y Equipo para Centro de Educación Básica “Juan B. Guzmán” | L.200,000 |
| 5 | SUYATAL | a) Compra de Mobiliario y Equipo para Centro de Educación Básica “Faro de Luz” | L. 15,000 |
| | | b) Gestionar la Implementación del Programa de Becas Escolares en el Centro de Educación Básica “Faro de Luz” | L. 25,000 |
| 6 | LLANO | a) Compra de Material Didáctico para Centro de Educación Básica “Gaspar Mejía” | L.250,000 |

| | | | |
|----------|------------------------|---|------------|
| | GRANDE | b) Gestionar la Implementación del Proyecto de Merienda Escolar en el Centro de Educación Básica "Gaspar Mejía" | L.400,000 |
| | | c) Gestionar Compra de Equipo Tecnológico Actualizado para Centro de Educación Básica "Gaspar Mejía" | L.400,000 |
| 7 | CONRRORO | a) Gestionar la Apertura de un Centro de Educación Pre-básica en la Comunidad de Conrroro. | L. 200,000 |
| | | b) Gestión la Implementación del Programa de Becas Escolares en Centro de Educación Básica "Valentín Benítez" | L. 6,000 |
| 8 | CARRIZAL CENTRO | a) Gestionar Compra de Mobiliario y Equipo para Centro de Educación Básica "Ramón Villeda Morales" | L. 20,000 |
| | | b) Dotación de Uniformes Escolares a los Estudiantes del Centro de Educación Básica "Ramón Villeda Morales" | L. 10,000. |
| | | c) Implementación del Programa de Becas Escolares en Centro de Educación Básica "Ramón Villeda Morales" | L. 4,000 |
| 9 | SAN SEBASTIAN | a) Gestionar Compra de Equipo Tecnológico para Centro de Educación Básica "José Trinidad Reyes" | L. 90,000 |
| | | b) Gestionar Compra de Mobiliario y Equipo de Oficina para Centro de Educación Básica José Trinidad Reyes y Centro de Educación Pre-básica "Consuelo Pineda de Ordoñez" | L. 80,000 |
| | | c) Apertura de Centro Comunitario de Educación Pre-básica en la Colonia Villa Juan Carlos | L. 250,000 |

| Temática: Recursos Naturales y Ambiente | | Fecha: 25/02/2019 | |
|---|--------------------------------------|---|--------------------|
| No. | Nombre de Comunidad | Nombre de los proyectos priorizados | Costos aproximados |
| 1 | SAN FRANCISCO | a) Campañas de Concientización a la Población para Evitar la Quema y Tala del Bosque | L.50,000 |
| | | b) Creación de Viveros con Árboles Frutales y Maderables para Realizar Campañas de Reforestación. | L.100,000 |
| 2 | CUBITE, LAGUNA CUBITE, QUEBRADA SECA | a) Creación de Viveros con Árboles Frutales y Maderables para Realizar Campañas de Reforestación. | L.300,000 |
| | | b) Protección de Micro Cuenca de Agua de la Comunidad de Cubite. | L.50,000 |
| 3 | PIEDRA DEL LIRIO | c) Creación de Viveros con Árboles Frutales y Maderables para Realizar Campañas de Reforestación. | L. 10,000 |
| 4 | EL PITO Y MESCALILLO | a) Gestionar Compra de Herramientas y Equipo de Trabajo para Control de Incendios Forestales. | L.60,000 |
| 5 | SUYATAL | a) Creación de Viveros con Árboles Frutales y Maderables para Realizar Campañas de Reforestación. | L. 15,000 |
| | | b) Campañas de Concientización a la Población sobre el Buen Uso y Manejo de los Recursos Naturales. | L. 0.00 |
| 6 | LLANO GRANDE | a) Creación de Viveros para Reforestar Micro-cuenca de Agua de la Comunidad de Llano Grande. | L.150,000 |
| | | b) Gestionar Compra de Herramientas y Equipo para Control de Incendios Forestales. | L.50,000 |
| 7 | CONRRORO | a) Campañas de Concientización para el Buen Uso y Manejo de Recursos Naturales. | L. 0.00 |

| | | b) Creación de Viveros con Árboles Frutales y Maderables para Realizar Campañas de Reforestación. | L. 10,000 |
|--|--------------------------------------|---|-------------------|
| 8 | CARRIZAL CENTRO | a) Creación de Viveros con Árboles Frutales y Maderables para Realizar Campañas de Reforestación. | L. 6,000 |
| | | b) Creación de Comité de Vigilancia para el Buen Uso y Manejo de los Recursos Naturales y Ambiente. | L. 0.00 |
| | | c) Gestionar Compra de Herramientas y Equipo de Trabajo para Combatir Incendios Forestales. | L. 10,000 |
| 9 | SAN SEBASTIAN | a) Creación de Viveros con Árboles Frutales y Maderables para Realizar Campañas de Reforestación. | L. 250,000.00 |
| | | b) Campañas de Reforestación de Obras Tomas de San Sebastián Lempira. | L. 50,000.00 |
| | | c) Aplicación de la Ley Sanción por Medio del Departamento de UMA por Tala y Quema del Bosque. | L. 0.00 |
| Temática: Grupos Vulnerables: Niñez | | Fecha: 25/02/2019 | |
| No. | Nombre de Comunidad | Nombre de los proyectos priorizados | Costos aproximado |
| 1 | SAN FRANCISCO | a) Instalación de Juegos Recreativos en la Comunidad para Recreación de Todos los Niños y Niñas. | L.80,000 |
| 2 | CUBITE, LAGUNA CUBITE, QUEBRADA SECA | a) Gestionar Programas de Rehabilitación para Niños con Capacidades Especiales. | L.100,000 |
| | | b) Celebración del Día del Niño en la Comunidad de Cubite. | L.200,000 |
| 3 | CARRIZAL | a) Asignar Fondo Semillas para Grupos de Niños Organizados | L. 4,000 |

| | | | |
|---|---|---|------------|
| | CENTRO | b) Gestionar Programas de Rehabilitación para Niños con Capacidades Especiales. | L. 10,000 |
| | | c) Gestionar Programas de Apoyo a Niñez con Donación de Implementos Deportivos. | L. 0.00 |
| 8 | SAN SEBASTIAN | a) Organización de Campeonatos Deportivos a Nivel Infantil. | L. 5,000 |
| | | b) Creación de Oficina de Niñez en el Municipio de San Sebastián | L. 100,000 |
| Temática: Grupos Vulnerables: Juventud | | Fecha: 25/02/2019 | |
| 1 | SAN FRANCISCO | a) Charlas a Jóvenes sobre Prevención de Drogadicción y Alcoholismo. | L.50,000 |
| | | b) Campañas de Fortalecimiento de Valores a Jóvenes a través de Iglesias. | L.40,000 |
| 2 | CUBITE, LAGUNA CUBITE, QUEBRADA SECA | a) Gestionar Talleres de Formación a Jóvenes en Oficios de Carpintería y Albañilería de la Comunidad de Cubite, Laguna Cubite y Quebrada Seca | L.400,000 |
| | | b) Gestionar Apoyo a Jóvenes con Implementos Deportivos | L.80,000 |
| 3 | PIEDRA DEL LIRIO | c) Gestionar Apoyo a Jóvenes con Implementos Deportivos | L. 4,000 |
| 4 | EL PITO Y MESCALILLO | a) Gestionar Talleres de Formación a Jóvenes en Oficios de Carpintería y Albañilería | L.150,000 |
| | | b) Gestionar Apoyo a Jóvenes con Implementos Deportivos | L.49,500 |
| 5 | SUYATAL | a) Gestionar Talleres de Formación a Jóvenes en Oficios de Carpintería y Albañilería | L. 25,000 |
| | | b) Gestionar Apoyo a Jóvenes con Implementos Deportivos | L. 6,000 |
| 6 | LLANO | a) Gestionar Talleres de Formación a Jóvenes en Oficios de | L.350,000 |

| | GRANDE | Carpintería y Albañilería. | |
|---|---|---|--------------------|
| 7 | CONRRORO | a) Gestionar Proyectos de Formación a Jóvenes en Oficios de Carpintería y Albañilería. | L. 7,000 |
| | | b) Gestionar Apoyo a Jóvenes con Implementos Deportivos. | L. 6,000 |
| 8 | CARRIZAL CENTRO | a) Gestionar Talleres de Formación a jóvenes en oficios de carpintería, albañilería y barbería. | L. 50,000 |
| | | c) Gestionar Apoyo a jóvenes con Implementos Deportivos. | L. 3,000.00 |
| 9 | SAN SEBASTIAN | a) Gestionar Programa de Rehabilitación para Personas con Problemas de Alcoholismo y Drogadicción. | L. 6,000 |
| | | b) Fortalecimiento de Valores a Grupos de Jóvenes Organizados. | L. 10,000 |
| Temática: Grupos Vulnerables Mujeres | | Fecha: 25/02/2019 | |
| No. | Nombre de Comunidad | Nombre de los proyectos priorizados | Costos aproximados |
| 1 | SAN FRANCISCO | a) Gestionar Apoyo Económico a Madres Solteras | L. 100,000 |
| | | b) Organización de Red Mujeres | L. 500 |
| | | c) Capacitación a Mujeres de Escasos Recursos Económicos en Temáticas de Desarrollo y Emprendedurismo. | L. 70,000 |
| 2 | CUBITE, LAGUNA CUBITE, QUEBRADA SECA | a) Gestionar Apoyo Económico para Mujeres Embarazadas. | L.300,000 |
| | | b) Organización de red de mujeres. | L.50,000 |
| | | c) Talleres de Formación a Mujeres de Escasos Recursos Económicos sobre Elaboración de Embazados y Reposterías. | L.200,000 |
| 3 | PIEDRA DEL | a) Gestionar Apoyo Económico a Madres Solteras | L. 6,000 |

| | | | |
|----------|-----------------------------|--|------------|
| | LIRIO | b) Gestionar Talleres de Formación a Mujeres de Bajos Ingresos Económicos en Área de Corte y Confección. | L. 100,000 |
| 4 | EL PITO Y MESCALILLO | c) Gestionar Apoyo Económico a Madres Solteras | L.80,000 |
| 5 | SUYATAL | a) Creación de Microempresas para Mujeres de Bajos Ingresos Económicos. | L. 60,000 |
| 6 | LLANO GRANDE | b) Gestionar Apoyo Económico a Madres Solteras | L.300,000 |
| 7 | CONRRORO | c) Creación de Microempresas para Mujeres de Bajos Ingresos Económicos. | L. 15,000 |
| 8 | CARRIZAL CENTRO | a) Gestionar Apoyo Económico a Mujeres para Creación de Microempresa de Tajadas | L. 4,000 |
| | | b) Gestionar Talleres de Formación a Mujeres de Escasos Recursos Económicos en Área de Repostería y Sastrería. | L. 10,000 |
| 9 | SAN SEBASTIAN | a) Legalización de Microempresas de Mujeres Existentes en el Casco Urbano. | L. 5,000 |
| | | b) Capacitación a Microempresas de Mujeres en Temas de Administración y Finanzas. | L. 5,000 |
| | | c) Gestionar Talleres para Mujeres de Bajos e Ingresos Económicos en Tema de Emprendedurismo. | L. 5,000 |

| | | | |
|--|----------------------------|---|---------------------------|
| Temática: Grupos Vulnerables Tercera Edad | | Fecha: 25/02/2019 | |
| No. | Nombre de Comunidad | Nombre de los proyectos priorizados | Costos aproximados |
| 1 | SAN | a) Organización de Grupo de la Tercera Edad | L.0.00 |

| | | | |
|----------|---|---|-----------|
| | FRANCISCO | b) Gestionar Apoyo a Tercera Edad con Bono Solidario | L.10,000 |
| 2 | CUBITE, LAGUNA CUBITE, QUEBRADA SECA | a) Organización de Grupo de Tercera Edad | L.5,000 |
| | | b) Gestionar Bolsas Solidaria para Personas de la Tercera Edad. | L.200,000 |
| 3 | PIEDRA DEL LIRIO | a) Gestionar la Implementación del Bono Solidario y Bolsa Solidaria para Personas de la Tercera Edad. | L. 6,000 |
| | | b) Organizar de Grupo de Tercera Edad. | L. 6,000 |
| 4 | EL PITO Y MESCALILLO | a) Organizar Grupo de Tercera Edad | L.1,000 |
| | | b) Gestionar la Implementación del Bono Solidario y Bolsa Solidaria para Personas de la Tercera Edad. | L.105,000 |
| 5 | SUYATAL | c) Organización de Grupo de Tercera Edad | L. 50,000 |
| 6 | LLANO GRANDE | a) Organizar Grupo de Tercera Edad | L.2,000 |
| | | b) Gestionar la Implementación del Bono Solidario y Bolsa Solidaria para Personas de la Tercera Edad. | L.400,000 |
| 7 | CONRRORO | c) Organizar Grupo de Tercera Edad | L. 15,000 |
| 8 | CARRIZAL CENTRO | a) Gestionar la Implementación del Bono Solidario y Bolsa Solidaria para Personas de la Tercera Edad. | L. 15,000 |
| | | b) Gestionar la Implementación de un Botiquín a Beneficio de las Personas de Tercera Edad | L. 30,000 |
| 9 | SAN SEBASTIAN | a) Gestionar la Implementación del Bono Solidario y Bolsa Solidaria para Personas de la Tercera Edad. | L. 24,000 |
| | | b) Gestionar Talleres de Manualidades a Beneficio de Personas de Adulto Mayor. | L. 8,000 |

| Temática: Vivienda | | Fecha: 25/02/2019 | |
|--------------------|--------------------------------------|---|--------------------|
| No. | Nombre de Comunidad | Nombre de los proyectos priorizados | Costos aproximados |
| 1 | SAN FRANCISCO | a) Construcción de Nuevas Viviendas a Familias de Escasos Recursos Económicos. | L.1,000,000 |
| | | b) Mejoramiento de Viviendas a Familias de Bajos Ingresos Económicos | L.800,000 |
| 2 | CUBITE, LAGUNA CUBITE, QUEBRADA SECA | a) Mejoramiento de 100 Viviendas en Comunidad de Laguna Cubite, Quebrada Seca | L.200,000. |
| | | b) Construcción de Letrinas a Familias de Bajos Ingresos Económicos | L.200,000 |
| 3 | PIEDRA DEL LIRIO | a) Construcción de Letrinas a Familias de Bajos Ingresos Económicos. | L. 300,000 |
| | | b) Mejoramiento de Viviendas a Familias de Bajos Recursos Económicos. | L. 150,000 |
| | | c) Instalación de 14 Paneles Solares en Viviendas de Familias de Escasos Recursos Económicos. | L. 500,000 |
| 4 | EL PITO Y MESCALILLO | a) Mejoramiento de Viviendas a Familias sin Remuneración Económica en la Comunidad de El Pito y Mezcalillo. | L.300,000 |
| 5 | SUYATAL | a) Mejoramiento de Viviendas a Familias de Bajos Ingresos Económicos. | L. 200,000 |
| | | b) Construcción de Letrinas a Familias de Bajos Ingresos Económicos. | L.1 50,000 |
| 6 | LLANO GRANDE | a) Mejoramiento de Viviendas a Familias de Bajos Ingresos Económicos. | L.400,000 |
| | | b) Construcción de Baños en Viviendas de Familias de Escasos Recursos Económicos. | L.400,000 |
| 7 | CONRRORO | a) Mejoramiento de Viviendas a Familias de Bajos Ingresos | L. 200,000 |

| | | Económicos. | |
|-------------------------------------|--------------------------------------|---|--------------------|
| | | b) Construcción de Letrinas a Familias de Bajos Ingresos Económicos | L. 150,000 |
| | | c) Construcción de Baños a Familias sin Remuneración Económica. | L. 200,000 |
| 8 | CARRIZAL CENTRO | a) Mejoramiento de Viviendas a Familias de Bajos Ingresos Económicos | L. 200,000 |
| | | b) Construcción de Letrinas a Familias de Bajos Ingresos Económicos. | L. 250,000 |
| | | c) Construcción de Viviendas Nuevas a Familias de Bajos Ingresos Económicos | L. 1,000,000 |
| 9 | SAN SEBASTIAN | a) Construcción de Letrinas a Familias de Escasos Recursos Económicos. | L. 220,000 |
| | | b) Mejoramiento de Vivienda a Familias de Escasos Recursos Económicos | L. 100,000 |
| Temática: Agua y Saneamiento | | Fecha: 25/02/2019 | |
| No. | Nombre de Comunidad | Nombre de los proyectos priorizados | Costos aproximados |
| 1 | SAN FRANCISCO | a) Construcción de un Nuevo Proyecto de Agua Potable a Beneficio de la Comunidad de San Francisco. | L.3,500,000 |
| | | b) Construcción de Proyecto de Alcantarillado Sanitario a Beneficio de la Comunidad de San Francisco. | L.700,000 |
| | | c) Construcción de Crematorio y Solicitud de Tren de Aseo | L. 200,000 |
| 2 | CUBITE, LAGUNA CUBITE, QUEBRADA SECA | a) Reparación de Red de Distribución de Proyecto de Agua Potable de la Comunidad de Cubite. | L.2,000,000 |
| | | b) Ampliación de Proyecto de Agua Potable de la Comunidad de Quebrada Seca | L.2,000,000 |
| | | c) Mejoramiento de Proyecto de Agua Potable que Beneficia a Caserío Gualcoros. | L.400,000 |

| | | | |
|---|----------------------|---|-------------|
| 3 | PIEDRA DEL LIRIO | a) Construcción de Nuevo Proyecto de Agua el Canelo a Beneficio de la Comunidad Piedra del Lirio. | L. 500,000 |
| | | b) Gestionar la Instalación de Filtros de Agua en Viviendas de Familias de Escasos Recursos Económicos. | L. 400,000 |
| 4 | EL PITO Y MESCALILLO | a) Construcción de un Nuevo Proyecto de Agua a Beneficio de la Comunidad de Pito y Mezcalillo. | L.2,500,000 |
| 5 | SUYATAL | b) Construcción de un Nuevo Proyecto de Agua Potable a Beneficio de la Comunidad de Suyatal. | L. 300,000 |
| 6 | LLANO GRANDE | a) Mantenimiento del Proyecto de Agua Potable de la Comunidad de Llano Grande. | L.400,000 |
| 7 | CONRRORO | a) Construcción de un Nuevo Proyecto de Agua Potable a Beneficio de la Comunidad de Conrroro. | L. 600,000 |
| | | b) Campañas de la Recolección de Basura a Nivel de Toda la Comunidad. | L. 2,000 |
| 8 | CARRIZAL CENTRO | a) Mejoramiento de Proyecto de Agua Potable a Beneficio de la Comunidad de Carrizal Centro. | L. 400,000 |
| | | b) Instalación de Filtros de agua en Viviendas de Familias de Bajos Ingresos Económicos | L. 100,000 |
| | | c) Realizar Campañas de Limpiezas de Calles Trimestralmente. | L. 2,000 |
| 9 | SAN SEBASTIAN | a) Creación de Planta Purificadora de Agua a Beneficio de la Población del Casco Urbano. | L. 270,000 |
| | | b) Ampliación del Proyecto de Alcantarillado Sanitario en Todos los Barrios del Casco Urbano. | L. 700,000 |

| | | | |
|---------------------------|----------------------------|--|---------------------------|
| Temática: Economía | | Fecha: 25/02/2019 | |
| No. | Nombre de Comunidad | Nombre de los proyectos priorizados | Costos aproximados |

| | | | |
|---|--|---|------------|
| 1 | SAN FRANCISCO | a) Creación de una Caja Rural para Brindar el Servicio de Ahorro y Crédito a la Comunidad. | L. 100,000 |
| | | b) Creación de Microempresa Comunitaria | L.300,000 |
| 2 | CUBITE, LAGUNA CUBITE, QUEBRADA SECA | a) Creación de una Caja Rural en Cubite para Brindar el Servicio de Ahorro y Crédito a la Comunidad. | L.200,0000 |
| | | b) Creación de una Caja Rural en Quebrada Seca para Brindar el Servicio de Ahorro y Crédito a la Comunidad. | L.100,000 |
| | | c) Creación de Microempresas Comunitarias | L.250,000 |
| 3 | PIEDRA DEL LIRIO | a) Creación de una Caja Rural para Brindar el Servicio de Ahorro y Crédito a la Comunidad. | L. 100,000 |
| | | b) Gestionar Proyectos Generadores de Empleo a Beneficio de las Personas de Bajos Ingresos Económicos. | L. 50,000 |
| 4 | EL PITO Y MESCALILLO | a) Creación de Microempresas Comunitarias. | L.100,000 |
| 5 | SUYATAL | a) Creación de Microempresas Comunitarias | L. 100,000 |
| 6 | LLANO GRANDE | a) Creación de Microempresas Comunitarias | L.100,000 |
| 7 | CONRRORO | a) Creación de Microempresas Agrícolas | L. 300,000 |
| | | b) Creación de una Caja Rural para Brindar el Servicio de Ahorro y Crédito a la Comunidad. | L. 100,000 |
| 8 | CARRIZAL CENTRO | a) Creación de Microempresa Comunitaria | L. 100,000 |
| | | b) Gestionar la Implementación del Crédito Solidario. | L. 2,000 |
| 9 | SAN SEBASTIAN | a) Fortalecer Feria del Agricultor Realizada en el Casco Urbano. | L. 20,000 |
| | | b) Crear una Cooperativa Compradora y Comercializadora de Café. | L. 30,000 |
| | | c) Gestionar Proyectos de Generación de Empleo a Beneficio de | L. 10,000 |

| | | las Personas con Bajos Ingresos Económicos. | |
|--|--------------------------------------|---|---------------------------|
| Temática: Seguridad Alimentaria | | Fecha: 25/02/2019 | |
| No. | Nombre de Comunidad | Nombre de los proyectos priorizados | Costos aproximados |
| 1 | SAN FRANCISCO | a) Asistencia Técnica para Cultivo en Huertos Familiares. | L.100,000 |
| | | b) Gestionar Ayuda con Insumos Agrícolas a Productores. | L.300,000 |
| | | c) Construcción de Huertos Familiares a Nivel de Toda la Comunidad. | L.50,000 |
| 2 | CUBITE, LAGUNA CUBITE, QUEBRADA SECA | a) Asistencia Técnica para Cultivo en Huertos Familiares. | L.300,000 |
| | | b) Construcción de Huertos Familiares a Nivel de Toda la Comunidad. | L.200,000 |
| | | c) Ampliación del Proyecto Pase de Cadena Realizado por HEIFER Internacional. | L.200,000 |
| 3 | EL PITO Y MESCALILLO | a) Construcción de Huertos Familiares a Nivel de Toda la Comunidad. | L.75,000 |
| 4 | SUYATAL | a) Construcción de Huertos Familiares a Nivel de Toda la Comunidad. | L. 60,000 |
| | | b) Ampliación del Proyecto Pase de Cadena Realizado por HEIFER Internacional. | L. 0.00 |
| 5 | LLANO GRANDE | a) Apoyar a productores con Insumos Agrícolas y Semilla Mejorada | L.50,000 |
| | | b) Construcción de Huertos Familiares a Nivel de Toda la Comunidad. | L.300,000 |
| 6 | CONRRORO | a) Construcción de Huertos Familiares a Nivel de Toda la Comunidad. | L. 100,000 |

| | | | |
|-------------------------|----------------------------|--|---------------------------|
| | | b) Ampliación del Proyecto Pase de Cadena Realizado por HEIFER Internacional. | L. 10,000 |
| 7 | CARRIZAL CENTRO | a) Construcción de Huertos Familiares a Nivel de Toda la Comunidad. | L. 100,000 |
| 8 | SAN SEBASTIAN | a) Construcción de Huertos Familiares en el Casco Urbano. | L. 100,000 |
| | | b) Creación de Fincas Integrales para Garantizar la Seguridad Alimentaria de la población. | L. 200,000 |
| Temática: Tierra | | Fecha: 25/02/2019 | |
| No. | Nombre de Comunidad | Nombre de los proyectos priorizados | Costos aproximados |
| 1 | SUYATAL | a) Asistencia Técnica y Financiera para Productores Agrícolas | L. 100,000 |
| 2 | CONRRORO | a) Asistencia Técnica y Financiera para Productores Agrícolas | L. 100,000 |
| 3 | CARRIZAL CENTRO | a) Asistencia Técnica y Financiera para Productores Agrícolas. | L. 100,000 |
| 4 | SAN SEBASTIAN | a) Asistencia Técnica y Financiera para Productores Agrícolas | L. 100,000 |

| | | | |
|--------------------------------|----------------------------|--|---------------------------|
| Temática: Participación | | Fecha: 25/02/2019 | |
| No. | Nombre de Comunidad | Nombre de los proyectos priorizados | Costos aproximados |
| 1 | CARRIZAL CENTRO | a) Cabildo Abierto para Rendición de Cuentas de Proyectos Ejecutados | L. 2,000 |

| | | | |
|---|---|--|---------------------------|
| 2 | SAN SEBASTIAN | a) Cabildo Abierto para Rendición de Cuentas de Proyectos Ejecutados | L. 2,000 |
| Temática: Seguridad Ciudadana | | Fecha: 25/02/2019 | |
| No. | Nombre de Comunidad | Nombre de los proyectos priorizados | Costos aproximados |
| 1 | SAN FRANCISCO | a) Organizar Comité de Seguridad Ciudadana | L.500 |
| 2 | CUBITE, LAGUNA CUBITE, QUEBRADA SECA | a) Organizar Comité de Seguridad Ciudadana (Quebrada seca) | L.15,000 |
| | | b) Fortalecimiento de Comité Seguridad Ciudadana de Cubite y Laguna Cubite. | L.50,000 |
| | | c) Gestionar Presencia Policial Permanente en Comunidad de Cubite y Laguna Cubite. | L.50,000 |
| 3 | EL PITO Y MESCALILLO | a) Aprobación de Ley Seca en la Comunidad El Pito y Mezcalillo. | L.0.00 |
| 4 | CONRRORO | a) Creación de Comité de Seguridad Ciudadana | L.00 |
| 5 | CARRIZAL CENTRO | a) Capacitación a Auxiliares de la Comunidad sobre Nuevas Leyes de Seguridad Ciudadana. | L. 0.00 |
| | | b) Gestionar Presencia Policial Permanente. | L. 0.00 |
| 6 | SAN SEBASTIAN | a) Patrullajes Policiales Permanentes. | L. 0.00 |
| | | b) Creación de Comité de seguridad Ciudadana para el control de las bebidas alcohólicas. | L. 0.00 |
| | | c) Organización de Barrios para Mesa de Seguridad Ciudadana | L. 0.00 |
| Temática: Infraestructura Social | | Fecha: 25/02/2019 | |

| No. | Nombre de Comunidad | Nombre de los proyectos priorizados | Costos aproximados |
|-----|--------------------------------------|--|--------------------|
| 1 | SAN FRANCISCO | a) Mejoramiento del Proyecto de Energía Eléctrica. | L.500,000 |
| | | b) Construcción de Alcantarillado sanitario en la comunidad de San Francisco. | L.400,000 |
| | | c) Construcción de Caja Puente sobre Quebrada el Tondolo | L.80,000 |
| 2 | CUBITE, LAGUNA CUBITE, QUEBRADA SECA | a) Mejoramiento del Edificio del Centro de Educación Básica Armando Escalón de la Comunidad de Cubite. | L.100,000 |
| | | b) Mejoramiento del Proyecto de Energía Eléctrica. | L.300,000 |
| | | c) Construcción de Pila y Letrinas en Centro de Educación Básica Armando Escalón de la Comunidad de Cubite | L.250,000 |
| 3 | PIEDRA DEL LIRIO | a) Construcción de un Centro de Educación Básica en la Comunidad Piedra del Lirio. | L. 400,000 |
| | | b) Construcción de Puente Hamaca sobre Rio Gualcoros. | L. 300,000 |
| | | c) Reparación y Mantenimiento de Vías de Comunicación | L. 300,000 |
| 4 | EL PITO Y MESCALILLO | a) Reconstrucción de Puente Hamaca sobre Quebrada El Pito. | L.150,000 |
| | | b) Apertura Nuevas Vías de Comunicación Primarias el Comunidad de El Pito y Mezcalillo | L.360,000 |
| | | c) Construcción de Canchas Futbol en El Pito y Mezcalillo. | L.70,000 |
| 5 | SUYATAL | a) Reparación y Mantenimiento de Vías de Comunicación. | L. 150,000 |
| | | b) Construcción de Alcantarillas en Puntos Críticos de Calle que Conduce a Comunidad del Suyatal. | L. 100,000 |
| | | c) Construcción de Caja Puente sobre Quebrada El Suyatal | L. 50,000 |

| | | | |
|--------------------------|----------------------------|---|---------------------------|
| 6 | LLANO GRANDE | a) Construcción de Puente sobre Quebrada El Palval. | L.350,000 |
| | | b) Construcción de Cocina y Comedor en el Centro de Educación Básica "Gaspar Mejía". | L.300,000 |
| | | c) Mejoramiento la Infraestructura Física del Centro de Educación Básica "Gaspar Mejía" | L.450,000 |
| 7 | CONRRORO | a) Construcción de 16 Alcantarillas sobre Puntos Críticos en Vía de Comunicación que Conduce a la Comunidad de Conrroro. | L. 224,000 |
| | | b) Reparación y Mantenimiento de Vías de Comunicación | L. 300,000 |
| | | c) Construcción de Proyecto de Electrificación a Beneficio de la Comunidad de Conrroro. | L. 500,000 |
| 8 | CARRIZAL CENTRO | a) Construcción de Alcantarillado sobre Puntos Críticos en Vía de Comunicación Primaria que Conduce a la Comunidad de Carrizal. | L. 100,000 |
| | | b) Construcción de Puente Hamaca sobre Quebrada El Carrizal. | L. 100,000 |
| | | c) Mejoramiento de Casa Comunal de la Comunidad de Carrizal Centro. | L. 50,000 |
| 9 | SAN SEBASTIAN | a) Remodelación de Templo Católico de San Sebastián | L. 745,000 |
| | | b) Ampliación del Proyecto de Electrificación en Todos los Barrios del Casco Urbano. | L. 450,000 |
| | | c) Construcción de Gradería y Electrificación del Estadio Municipal "Juan Carlos Pascual" | L. 100,000 |
| Temática: Turismo | | Fecha: 25/02/2019 | |
| No. | Nombre de Comunidad | Nombre de los proyectos priorizados | Costos aproximados |
| 1 | SAN FRANCISCO | a) Construcción de Mirador y Canopy en Cerro de Cueras | L.500,000 |
| | | b) Construcción de Senderos hacia el Cerro de Cueras. | L.400,000 |

| | | | |
|---|--|---|-----------|
| 2 | CUBITE, LAGUNA CUBITE, QUEBRADA SECA | a) Señalización y Promoción de Cueva del Diablo como Sitio Turístico | L.70,000 |
| | | b) Señalización y Promoción de Cerro el Picacho como Sitio Turístico. | L.70,000 |
| 3 | LLANO GRANDE | a) Señalización y Promoción de Cascada El Palval | L.100,000 |

Matriz para priorización de ideas de Proyectos del Plan Zonal de Desarrollo Territorial

Departamento: Lempira

Municipio: San Sebastián

Zona # 1: San Sebastián

Fecha: 25/02/2019

Lugar de asamblea: San Sebastián

| Temática: Ordenamiento territorial | Ponderación | SAN FRANCISCO | | | CUBITE, LAGUNA CUBITE, QUEBRADA SECA | | | EL PITO Y MESCALILLO | | | SUYATAL | | | LLANO GRANDE | | | CONRRORO | | |
|--|-------------|---------------|----------|----------|--------------------------------------|----------|---|----------------------|----------|---|----------|----------|---|--------------|----------|---|----------|--|--|
| | | a | b | c | a | b | c | a | b | c | a | b | c | a | b | c | | | |
| Criterio 1. Alcance de la idea del Proyecto | | | | | | | | | | | | | | | | | | | |
| Resuelve el problema para una Comunidad | 1 | | | | | | | 1 | | | | | | | | | | | |
| Resuelve el problema para varias Comunidades | 2 | 2 | 2 | 2 | 2 | 2 | | 2 | | | 2 | 2 | | 2 | 2 | | 2 | | |
| Resuelve el problema para todas las Comunidades de la Zona Territorial | 3 | | | | | | | | | | | | | | | | | | |
| Criterio 2. Género/Grupos | | | | | | | | | | | | | | | | | | | |
| La idea de proyecto propuesta no aligera la carga de trabajo de las mujeres/niños/etnias | 1 | 1 | | 2 | 1 | | | | | | | | | 1 | | | 1 | | |
| La idea de proyecto propuesta alivia un poco la carga de trabajo de las mujeres/niños/etnias | 2 | | 2 | | | 2 | | 2 | 2 | | 2 | 2 | | | 2 | | | | |
| La idea de proyecto resuelve una necesidad sentida de las mujeres/niños/etnias | 3 | | | | | | | | | | | | | | | | | | |
| Criterio 3. Importancia del Proyecto | | | | | | | | | | | | | | | | | | | |
| El proyecto es aceptable (no daña el ambiente y favorece la inversión) | 1 | | | | | | | | | | | | | | | | | | |
| El proyecto es necesario (en virtud que contribuye con el desarrollo social y económico) | 2 | 2 | 2 | 2 | 2 | 2 | | 2 | 2 | | 2 | 2 | | 2 | 2 | | 2 | | |
| El proyecto es vital (porque la vida de la población depende de sus beneficios) | 3 | | | | | | | | | | | | | | | | | | |
| Criterio 4. Número de beneficiarios que atiende | | | | | | | | | | | | | | | | | | | |
| El proyecto atiende menos de 300 beneficiarios | 1 | | | | | | | | | | | | | | | | | | |
| El proyecto atiende entre 300 y 1,000 beneficiarios | 2 | 2 | 2 | 2 | 2 | 2 | | 2 | 2 | | 2 | 2 | | 2 | 2 | | 2 | | |
| El proyecto atiende más de 1,000 beneficiarios | 3 | | | | | | | | | | | | | | | | | | |
| Puntos alcanzados | | 7 | 8 | 7 | 7 | 8 | | 8 | 7 | | 8 | 8 | | 7 | 8 | | 7 | | |

| Temática: Ordenamiento territorial | Ponderación | SAN SEBASTIAN | | | | | | | | | | | | | | |
|--|-------------|---------------|---|---|---|---|---|---|---|---|---|---|---|--|--|--|
| | | a | b | c | a | b | c | a | b | c | a | b | c | | | |
| Criterio 1. Alcance de la idea del Proyecto | | | | | | | | | | | | | | | | |
| Resuelve el problema para una Comunidad | 1 | | | | | | | | | | | | | | | |
| Resuelve el problema para varias Comunidades | 2 | 2 | 2 | 2 | | | | | | | | | | | | |
| Resuelve el problema para todas las Comunidades de la Zona Territorial | 3 | | | | | | | | | | | | | | | |
| Criterio 2. Género/Grupos | | | | | | | | | | | | | | | | |
| La idea de proyecto propuesta no aligera la carga de trabajo de las mujeres/niños/etnias | 1 | | 2 | 2 | | | | | | | | | | | | |
| La idea de proyecto propuesta alivia un poco la carga de trabajo de las mujeres/niños/etnias | 2 | 2 | | | | | | | | | | | | | | |
| La idea de proyecto resuelve una necesidad sentida de las mujeres/niños/etnias | 3 | | | | | | | | | | | | | | | |
| Criterio 3. Importancia del Proyecto | | | | | | | | | | | | | | | | |
| El proyecto es aceptable (no daña el ambiente y favorece la inversión) | 1 | | | | | | | | | | | | | | | |
| El proyecto es necesario (en virtud que contribuye con el desarrollo social y económico) | 2 | 2 | 2 | 2 | | | | | | | | | | | | |
| El proyecto es vital (porque la vida de la población depende de sus beneficios) | 3 | | | | | | | | | | | | | | | |
| Criterio 4. Número de beneficiarios que atiende | | | | | | | | | | | | | | | | |
| El proyecto atiende menos de 300 beneficiarios | 1 | | | | | | | | | | | | | | | |
| El proyecto atiende entre 300 y 1,000 beneficiarios | 2 | 2 | 2 | 2 | | | | | | | | | | | | |
| El proyecto atiende más de 1,000 beneficiarios | 3 | | | | | | | | | | | | | | | |
| Puntos alcanzados | | 8 | 7 | 7 | | | | | | | | | | | | |

| Temática: Salud y Nutrición | Ponderación | SAN FRANCISCO | | | CUBITE, LAGUNA CUBITE, QUEBRADA SECA | | | PIEDRA DEL LIRIO | | | EL PITO Y MESCALILLO | | | SUYATAL | | | LLANO GRANDE | | |
|--|-------------|---------------|-----------|----------|--------------------------------------|----------|-----------|------------------|-----------|----------|----------------------|----------|----------|----------|--|--|--------------|----------|--|
| | | a | b | c | a | b | c | | | | | | | | | | | | |
| Criterio 1. Alcance de la idea del Proyecto | | | | | | | | | | | | | | | | | | | |
| Resuelve el problema para una Comunidad | 1 | | | 1 | | 1 | | 1 | | 1 | 1 | 1 | 1 | 1 | | | 1 | 1 | |
| Resuelve el problema para varias Comunidades | 2 | 2 | 2 | | 2 | | 2 | | 2 | | | | | | | | | | |
| Resuelve el problema para todas las Comunidades de la Zona Territorial | 3 | | | | | | | | | | | | | | | | | | |
| Criterio 2. Género/Grupos | | | | | | | | | | | | | | | | | | | |
| La idea de proyecto propuesta no aligerar la carga de trabajo de las mujeres/niños/etnias | 1 | | | | | | | | | | | | | | | | | | |
| La idea de proyecto propuesta alivia un poco la carga de trabajo de las mujeres/niños/etnias | 2 | | | 2 | | 2 | | 2 | | 2 | 2 | 2 | 2 | 2 | | | 2 | 2 | |
| La idea de proyecto resuelve una necesidad sentida de las mujeres/niños/etnias | 3 | 3 | 3 | | 3 | | 3 | | 3 | | | | | | | | | | |
| Criterio 3. Importancia del Proyecto | | | | | | | | | | | | | | | | | | | |
| El proyecto es aceptable (no daña el ambiente y favorece la inversión) | 1 | | | | | | | | | | | | | | | | | | |
| El proyecto es necesario (en virtud que contribuye con el desarrollo social y económico) | 2 | | | | | | | | | | | | | | | | | | |
| El proyecto es vital (porque la vida de la población depende de sus beneficios) | 3 | 3 | 3 | 3 | 3 | 3 | 3 | 3 | 3 | 3 | 3 | 3 | 3 | 3 | | | 3 | 3 | |
| Criterio 4. Número de beneficiarios que atiende | | | | | | | | | | | | | | | | | | | |
| El proyecto atiende menos de 300 beneficiarios | 1 | | | | | | | | | | | | | | | | | | |
| El proyecto atiende entre 300 y 1,000 beneficiarios | 2 | 2 | 2 | 2 | 2 | 2 | 2 | 2 | 2 | 2 | 2 | 2 | 2 | 2 | | | 2 | 2 | |
| El proyecto atiende más de 1,000 beneficiarios | 3 | | | | | | | | | | | | | | | | | | |
| Puntos alcanzados | | 10 | 10 | 8 | 10 | 8 | 10 | 8 | 10 | 8 | 8 | 8 | 8 | 8 | | | 8 | 8 | |

| Temática: Salud y Nutrición | Ponderación | CONRRORO | | | CARRIZAL CENTRO | | | SAN SEBASTIAN | | | | | | | | |
|--|-------------|----------|----------|---|-----------------|-----------|----------|---------------|-----------|---|--|--|--|--|--|--|
| | | a | b | c | a | b | c | a | b | c | | | | | | |
| Criterio 1. Alcance de la idea del Proyecto | | | | | | | | | | | | | | | | |
| Resuelve el problema para una Comunidad | 1 | 1 | 1 | | 1 | | 1 | | | | | | | | | |
| Resuelve el problema para varias Comunidades | 2 | | | | | 2 | | 2 | 2 | | | | | | | |
| Resuelve el problema para todas las Comunidades de la Zona Territorial | 3 | | | | | | | | | | | | | | | |
| Criterio 2. Género/Grupos | | | | | | | | | | | | | | | | |
| La idea de proyecto propuesta no aligerar la carga de trabajo de las mujeres/niños/etnias | 1 | | | | | | | | | | | | | | | |
| La idea de proyecto propuesta alivia un poco la carga de trabajo de las mujeres/niños/etnias | 2 | 2 | 2 | | 2 | | 2 | | | | | | | | | |
| La idea de proyecto resuelve una necesidad sentida de las mujeres/niños/etnias | 3 | | | | | 3 | | 3 | 3 | | | | | | | |
| Criterio 3. Importancia del Proyecto | | | | | | | | | | | | | | | | |
| El proyecto es aceptable (no daña el ambiente y favorece la inversión) | 1 | | | | | | | | | | | | | | | |
| El proyecto es necesario (en virtud que contribuye con el desarrollo social y económico) | 2 | | | | | | | | | | | | | | | |
| El proyecto es vital (porque la vida de la población depende de sus beneficios) | 3 | 3 | 3 | | 3 | 3 | 3 | 3 | 3 | | | | | | | |
| Criterio 4. Número de beneficiarios que atiende | | | | | | | | | | | | | | | | |
| El proyecto atiende menos de 300 beneficiarios | 1 | | | | | | | | | | | | | | | |
| El proyecto atiende entre 300 y 1,000 beneficiarios | 2 | 2 | 2 | | 2 | 2 | 2 | 2 | 2 | | | | | | | |
| El proyecto atiende más de 1,000 beneficiarios | 3 | | | | | | | | | | | | | | | |
| Puntos alcanzados | | 8 | 8 | | 8 | 10 | 8 | 10 | 10 | | | | | | | |

| Temática: Educación | Ponderación | SAN FRANCISCO | | | CUBITE, LAGUNA CUBITE, QUEBRADA SECA | | | PIEDRA DEL LIRIO | | | EL PITO Y MESCALILLO | | | SUYATAL | | | LLANO GRANDE | | |
|--|-------------|---------------|----------|----------|--------------------------------------|----------|----------|------------------|----------|----------|----------------------|----------|----------|----------|----------|---|--------------|----------|----------|
| | | a | B | c | a | b | c | a | b | c | a | b | c | a | b | c | a | b | c |
| Criterio 1. Alcance de la idea del Proyecto | | | | | | | | | | | | | | | | | | | |
| Resuelve el problema para una Comunidad | 1 | 1 | 1 | 1 | 1 | 1 | 1 | 1 | 1 | 1 | | 1 | 1 | 1 | 1 | | 1 | 1 | 1 |
| Resuelve el problema para varias Comunidades | 2 | | | | | | | | | | 2 | | | | | | | | |
| Resuelve el problema para todas las Comunidades de la Zona Territorial | 3 | | | | | | | | | | | | | | | | | | |
| Criterio 2. Género/Grupos | | | | | | | | | | | | | | | | | | | |
| La idea de proyecto propuesta no aligera la carga de trabajo de las mujeres/niños/etnias | 1 | | 1 | | | 1 | | 1 | | | | | | | | | | | |
| La idea de proyecto propuesta alivia un poco la carga de trabajo de las mujeres/niños/etnias | 2 | 2 | | 2 | 2 | | 2 | | 2 | 2 | | 2 | 2 | 2 | 2 | | 2 | 2 | 2 |
| La idea de proyecto resuelve una necesidad sentida de las mujeres/niños/etnias | 3 | | | | | | | | | | 3 | | | | | | | | |
| Criterio 3. Importancia del Proyecto | | | | | | | | | | | | | | | | | | | |
| El proyecto es aceptable (no daña el ambiente y favorece la inversión) | 1 | | | | | | | | | | | | | | | | | | |
| El proyecto es necesario (en virtud que contribuye con el desarrollo social y económico) | 2 | | 2 | | | 2 | | 2 | | | | | | | | | | | |
| El proyecto es vital (porque la vida de la población depende de sus beneficios) | 3 | 3 | | 3 | 3 | | 3 | | 3 | 3 | 3 | 3 | 3 | 3 | 3 | | 3 | 3 | 3 |
| Criterio 4. Número de beneficiarios que atiende | | | | | | | | | | | | | | | | | | | |
| El proyecto atiende menos de 300 beneficiarios | 1 | | | | | | | | | | | | | | | | | | |
| El proyecto atiende entre 300 y 1,000 beneficiarios | 2 | 2 | 2 | 2 | 2 | 2 | 2 | 2 | 2 | 2 | 2 | 2 | 2 | 2 | | 2 | 2 | 2 | |
| El proyecto atiende más de 1,000 beneficiarios | 3 | | | | | | | | | | | | | | | | | | |
| Puntos alcanzados | | 8 | 6 | 8 | 8 | 6 | 8 | 6 | 8 | 8 | 10 | 8 | 8 | 8 | 8 | | 8 | 8 | 8 |

| Temática: Educación | Ponderación | CONRRORO | | | CARRIZAL CENTRO | | | SAN SEBASTIAN | | | | | | | | | | | |
|--|-------------|----------|----------|---|-----------------|----------|----------|---------------|----------|----------|--|--|--|--|--|--|--|--|--|
| | | a | B | c | a | b | c | a | b | c | | | | | | | | | |
| Criterio 1. Alcance de la idea del Proyecto | | | | | | | | | | | | | | | | | | | |
| Resuelve el problema para una Comunidad | 1 | 1 | 1 | | 1 | 1 | 1 | 1 | 1 | 1 | | | | | | | | | |
| Resuelve el problema para varias Comunidades | 2 | | | | | | | | | | | | | | | | | | |
| Resuelve el problema para todas las Comunidades de la Zona Territorial | 3 | | | | | | | | | | | | | | | | | | |
| Criterio 2. Género/Grupos | | | | | | | | | | | | | | | | | | | |
| La idea de proyecto propuesta no aligera la carga de trabajo de las mujeres/niños/etnias | 1 | | | | | | | | | | | | | | | | | | |
| La idea de proyecto propuesta alivia un poco la carga de trabajo de las mujeres/niños/etnias | 2 | 2 | 2 | | 2 | 2 | 2 | 2 | 2 | 2 | | | | | | | | | |
| La idea de proyecto resuelve una necesidad sentida de las mujeres/niños/etnias | 3 | | | | | | | | | | | | | | | | | | |
| Criterio 3. Importancia del Proyecto | | | | | | | | | | | | | | | | | | | |
| El proyecto es aceptable (no daña el ambiente y favorece la inversión) | 1 | | | | | | | | | | | | | | | | | | |
| El proyecto es necesario (en virtud que contribuye con el desarrollo social y económico) | 2 | | | | | | | | | | | | | | | | | | |
| El proyecto es vital (porque la vida de la población depende de sus beneficios) | 3 | 3 | 3 | | 3 | 3 | 3 | 3 | 3 | 3 | | | | | | | | | |
| Criterio 4. Número de beneficiarios que atiende | | | | | | | | | | | | | | | | | | | |
| El proyecto atiende menos de 300 beneficiarios | 1 | | | | | | | | | | | | | | | | | | |
| El proyecto atiende entre 300 y 1,000 beneficiarios | 2 | 2 | 2 | | 2 | 2 | 2 | 2 | 2 | 2 | | | | | | | | | |
| El proyecto atiende más de 1,000 beneficiarios | 3 | | | | | | | | | | | | | | | | | | |
| Puntos alcanzados | | 8 | 8 | | 8 | 8 | 8 | 8 | 8 | 8 | | | | | | | | | |

| Temática: Recursos Naturales y Ambiente | Ponderación | SAN FRANCISCO | | | CUBITE, LAGUNA CUBITE, QUEBRADA SECA | | | PIEDRA DEL LIRIO | | | EL PITO Y MESCALILLO | | | SUYATAL | | | LLANO GRANDE | | |
|--|-------------|---------------|----------|---|--------------------------------------|----------|---|------------------|---|---|----------------------|---|---|----------|----------|---|--------------|----------|--|
| | | a | B | c | a | b | c | a | b | c | a | b | c | a | b | c | | | |
| Criterio 1. Alcance de la idea del Proyecto | | | | | | | | | | | | | | | | | | | |
| Resuelve el problema para una Comunidad | 1 | | | | | | | | | | | | | | | | | | |
| Resuelve el problema para varias Comunidades | 2 | | | | | | | | | | | | | | | | | | |
| Resuelve el problema para todas las Comunidades de la Zona Territorial | 3 | 3 | 3 | | 3 | 3 | | 3 | | | 3 | | | 3 | 3 | | 3 | 3 | |
| Criterio 2. Género/Grupos | | | | | | | | | | | | | | | | | | | |
| La idea de proyecto propuesta no aligera la carga de trabajo de las mujeres/niños/etnias | 1 | | | | | | | | | | | | | | | | | | |
| La idea de proyecto propuesta alivia un poco la carga de trabajo de las mujeres/niños/etnias | 2 | 2 | 2 | | 2 | 2 | | 2 | | | 2 | | | 2 | 2 | | 2 | 2 | |
| La idea de proyecto resuelve una necesidad sentida de las mujeres/niños/etnias | 3 | | | | | | | | | | | | | | | | | | |
| Criterio 3. Importancia del Proyecto | | | | | | | | | | | | | | | | | | | |
| El proyecto es aceptable (no daña el ambiente y favorece la inversión) | 1 | 1 | 1 | | 1 | 1 | | 1 | | | 1 | | | 1 | 1 | | 1 | 1 | |
| El proyecto es necesario (en virtud que contribuye con el desarrollo social y económico) | 2 | | | | | | | | | | | | | | | | | | |
| El proyecto es vital (porque la vida de la población depende de sus beneficios) | 3 | | | | | | | | | | | | | | | | | | |
| Criterio 4. Número de beneficiarios que atiende | | | | | | | | | | | | | | | | | | | |
| El proyecto atiende menos de 300 beneficiarios | 1 | | | | | | | | | | | | | | | | | | |
| El proyecto atiende entre 300 y 1,000 beneficiarios | 2 | 2 | 2 | | 2 | 2 | | 2 | | | 2 | | | 2 | 2 | | 2 | 2 | |
| El proyecto atiende más de 1,000 beneficiarios | 3 | | | | | | | | | | | | | | | | | | |
| Puntos alcanzados | | 8 | 8 | | 8 | 8 | | 8 | | | 8 | | | 8 | 8 | | 8 | 8 | |

| Temática: Recursos Naturales y Ambiente | Ponderación | CONRRORO | | | CARRIZAL CENTRO | | | SAN SEBASTIAN | | | | | | | | | | | |
|--|-------------|----------|----------|---|-----------------|----------|----------|---------------|----------|----------|--|--|--|--|--|--|--|--|--|
| | | a | B | c | a | b | c | a | b | c | | | | | | | | | |
| Criterio 1. Alcance de la idea del Proyecto | | | | | | | | | | | | | | | | | | | |
| Resuelve el problema para una Comunidad | 1 | | | | | | | | | | | | | | | | | | |
| Resuelve el problema para varias Comunidades | 2 | | | | | | | | | | | | | | | | | | |
| Resuelve el problema para todas las Comunidades de la Zona Territorial | 3 | 3 | 3 | | 3 | 3 | 3 | 3 | 3 | 3 | | | | | | | | | |
| Criterio 2. Género/Grupos | | | | | | | | | | | | | | | | | | | |
| La idea de proyecto propuesta no aligera la carga de trabajo de las mujeres/niños/etnias | 1 | | | | | | | | | | | | | | | | | | |
| La idea de proyecto propuesta alivia un poco la carga de trabajo de las mujeres/niños/etnias | 2 | 2 | 2 | | 2 | 2 | 2 | 2 | 2 | 2 | | | | | | | | | |
| La idea de proyecto resuelve una necesidad sentida de las mujeres/niños/etnias | 3 | | | | | | | | | | | | | | | | | | |
| Criterio 3. Importancia del Proyecto | | | | | | | | | | | | | | | | | | | |
| El proyecto es aceptable (no daña el ambiente y favorece la inversión) | 1 | 1 | 1 | | 1 | 1 | 1 | 1 | 1 | 1 | | | | | | | | | |
| El proyecto es necesario (en virtud que contribuye con el desarrollo social y económico) | 2 | | | | | | | | | | | | | | | | | | |
| El proyecto es vital (porque la vida de la población depende de sus beneficios) | 3 | | | | | | | | | | | | | | | | | | |
| Criterio 4. Número de beneficiarios que atiende | | | | | | | | | | | | | | | | | | | |
| El proyecto atiende menos de 300 beneficiarios | 1 | | | | | | | | | | | | | | | | | | |
| El proyecto atiende entre 300 y 1,000 beneficiarios | 2 | 2 | 2 | | 2 | 2 | 2 | 2 | 2 | 2 | | | | | | | | | |
| El proyecto atiende más de 1,000 beneficiarios | 3 | | | | | | | | | | | | | | | | | | |
| Puntos alcanzados | | 8 | 8 | | 8 | 8 | 8 | 8 | 8 | 8 | | | | | | | | | |

| Temática: Vulnerables: Niñez | Ponderación | SAN FRANCISCO | | | CUBITE, LAGUNA CUBITE, QUEBRADA SECA | | | CARRIZAL CENTRO | | | SAN SEBASTIAN | | | | | | | | |
|--|-------------|---------------|---|---|--------------------------------------|----------|---|-----------------|----------|----------|---------------|----------|---|--|--|--|--|--|--|
| | | a | b | c | a | b | c | a | b | c | a | b | C | | | | | | |
| Criterio 1. Alcance de la idea del Proyecto | | | | | | | | | | | | | | | | | | | |
| Resuelve el problema para una Comunidad | 1 | 1 | | | 1 | 1 | | 1 | 1 | 1 | 1 | | | | | | | | |
| Resuelve el problema para varias Comunidades | 2 | | | | | | | | | | | | | | | | | | |
| Resuelve el problema para todas las Comunidades de la Zona Territorial | 3 | | | | | | | | | | | 3 | | | | | | | |
| Criterio 2. Género/Grupos | | | | | | | | | | | | | | | | | | | |
| La idea de proyecto propuesta no aligera la carga de trabajo de las mujeres/niños/etnias | 1 | | | | | | | | | | | 1 | | | | | | | |
| La idea de proyecto propuesta alivia un poco la carga de trabajo de las mujeres/niños/etnias | 2 | 2 | | | | 2 | | 2 | | | | | | | | | | | |
| La idea de proyecto resuelve una necesidad sentida de las mujeres/niños/etnias | 3 | | | | 3 | | | | 3 | 3 | 3 | | | | | | | | |
| Criterio 3. Importancia del Proyecto | | | | | | | | | | | | | | | | | | | |
| El proyecto es aceptable (no daña el ambiente y favorece la inversión) | 1 | 1 | | | 1 | 1 | | 1 | 1 | 1 | 1 | 1 | | | | | | | |
| El proyecto es necesario (en virtud que contribuye con el desarrollo social y económico) | 2 | | | | | | | | | | | | | | | | | | |
| El proyecto es vital (porque la vida de la población depende de sus beneficios) | 3 | | | | | | | | | | | | | | | | | | |
| Criterio 4. Número de beneficiarios que atiende | | | | | | | | | | | | | | | | | | | |
| El proyecto atiende menos de 300 beneficiarios | 1 | | | | | | | | | | | | | | | | | | |
| El proyecto atiende entre 300 y 1,000 beneficiarios | 2 | 2 | | | 2 | 2 | | 2 | 2 | 2 | 2 | | | | | | | | |
| El proyecto atiende más de 1,000 beneficiarios | 3 | | | | | | | | | | | 3 | | | | | | | |
| Puntos alcanzados | | 6 | | | 7 | 6 | | 6 | 7 | 7 | 7 | 8 | | | | | | | |

| Temática: Vulnerables: Juventud | Ponderación | SAN FRANCISCO | | | CUBITE, LAGUNA CUBITE, QUEBRADA SECA | | | PIEDRA DEL LIRIO | | | EL PITO Y MESCALILLO | | | SUYATAL | | | LLANO GRANDE | | |
|--|-------------|---------------|----------|---|--------------------------------------|----------|---|------------------|---|---|----------------------|----------|---|----------|----------|---|--------------|---|---|
| | | a | b | c | a | b | c | a | b | c | a | b | c | a | b | c | a | b | c |
| Criterio 1. Alcance de la idea del Proyecto | | | | | | | | | | | | | | | | | | | |
| Resuelve el problema para una Comunidad | 1 | 1 | 1 | | 1 | 1 | | 1 | | | 1 | 1 | | 1 | 1 | | 1 | | |
| Resuelve el problema para varias Comunidades | 2 | | | | | | | | | | | | | | | | | | |
| Resuelve el problema para todas las Comunidades de la Zona Territorial | 3 | | | | | | | | | | | | | | | | | | |
| Criterio 2. Género/Grupos | | | | | | | | | | | | | | | | | | | |
| La idea de proyecto propuesta no aligera la carga de trabajo de las mujeres/niños/etnias | 1 | | | | 1 | | | | | | | | | | | | | | |
| La idea de proyecto propuesta alivia un poco la carga de trabajo de las mujeres/niños/etnias | 2 | 2 | 2 | | | 2 | | 2 | | | | 2 | | | 2 | | | | |
| La idea de proyecto resuelve una necesidad sentida de las mujeres/niños/etnias | 3 | | | | | | | | | | 3 | | | 3 | | | 3 | | |
| Criterio 3. Importancia del Proyecto | | | | | | | | | | | | | | | | | | | |
| El proyecto es aceptable (no daña el ambiente y favorece la inversión) | 1 | | | | 1 | 1 | | 1 | | | 1 | 1 | | 1 | 1 | | 1 | | |
| El proyecto es necesario (en virtud que contribuye con el desarrollo social y económico) | 2 | | | | | | | | | | | | | | | | | | |
| El proyecto es vital (porque la vida de la población depende de sus beneficios) | 3 | 3 | 3 | | | | | | | | | | | | | | | | |
| Criterio 4. Número de beneficiarios que atiende | | | | | | | | | | | | | | | | | | | |
| El proyecto atiende menos de 300 beneficiarios | 1 | | | | | | | | | | | | | | | | | | |
| El proyecto atiende entre 300 y 1,000 beneficiarios | 2 | 2 | 2 | | 2 | 2 | | 2 | | | 2 | 2 | | 2 | 2 | | 2 | | |
| El proyecto atiende más de 1,000 beneficiarios | 3 | | | | | | | | | | | | | | | | | | |
| Puntos alcanzados | | 8 | 8 | | 5 | 6 | | 6 | | | 7 | 6 | | 7 | 6 | | 7 | | |

| Temática: Vulnerables: Juventud | Ponderación | CONRRORO | | | CARRIZAL CENTRO | | | SAN SEBASTIAN | | | | | | | | | | | |
|--|-------------|----------|----------|---|-----------------|----------|---|---------------|----------|---|--|--|--|--|--|--|--|--|--|
| | | a | b | c | a | b | c | a | b | c | | | | | | | | | |
| Criterio 1. Alcance de la idea del Proyecto | | | | | | | | | | | | | | | | | | | |
| Resuelve el problema para una Comunidad | 1 | 1 | 1 | | 1 | 1 | | 1 | 1 | | | | | | | | | | |
| Resuelve el problema para varias Comunidades | 2 | | | | | | | | | | | | | | | | | | |
| Resuelve el problema para todas las Comunidades de la Zona Territorial | 3 | | | | | | | | | | | | | | | | | | |
| Criterio 2. Género/Grupos | | | | | | | | | | | | | | | | | | | |
| La idea de proyecto propuesta no aligera la carga de trabajo de las mujeres/niños/etnias | 1 | | | | | | | | | | | | | | | | | | |
| La idea de proyecto propuesta alivia un poco la carga de trabajo de las mujeres/niños/etnias | 2 | | 2 | | | 2 | | 2 | 2 | | | | | | | | | | |
| La idea de proyecto resuelve una necesidad sentida de las mujeres/niños/etnias | 3 | 3 | | | 3 | | | | | | | | | | | | | | |
| Criterio 3. Importancia del Proyecto | | | | | | | | | | | | | | | | | | | |
| El proyecto es aceptable (no daña el ambiente y favorece la inversión) | 1 | 1 | 1 | | 1 | 1 | | | 1 | | | | | | | | | | |
| El proyecto es necesario (en virtud que contribuye con el desarrollo social y económico) | 2 | | | | | | | | | | | | | | | | | | |
| El proyecto es vital (porque la vida de la población depende de sus beneficios) | 3 | | | | | | | 3 | | | | | | | | | | | |
| Criterio 4. Número de beneficiarios que atiende | | | | | | | | | | | | | | | | | | | |
| El proyecto atiende menos de 300 beneficiarios | 1 | | | | | | | | | | | | | | | | | | |
| El proyecto atiende entre 300 y 1,000 beneficiarios | 2 | 2 | 2 | | 2 | 2 | | 2 | 2 | | | | | | | | | | |
| El proyecto atiende más de 1,000 beneficiarios | 3 | | | | | | | | | | | | | | | | | | |
| Puntos alcanzados | | 7 | 6 | | 7 | 6 | | 8 | 6 | | | | | | | | | | |

| Temática: Grupos Vulnerables: Mujeres | Pon dera ción | SAN FRANCISCO | | | CUBITE, LAGUNA CUBITE, QUEBRADA SECA | | | PIEDRA DEL LIRIO | | | EL PITO Y MESCALILLO | | | SUYATAL | | | LLANO GRANDE | | |
|--|---------------------|---------------|----------|----------|--------------------------------------|----------|---|------------------|----------|---|----------------------|---|---|----------|---|---|--------------|--|--|
| | | a | b | c | a | b | c | a | b | c | a | b | c | a | b | c | | | |
| Criterio 1. Alcance de la idea del Proyecto | | | | | | | | | | | | | | | | | | | |
| Resuelve el problema para una Comunidad | 1 | 1 | 1 | 1 | 1 | 1 | | 1 | 1 | | 1 | | | 1 | | | 1 | | |
| Resuelve el problema para varias Comunidades | 2 | | | | | | | | | | | | | | | | | | |
| Resuelve el problema para todas las Comunidades de la Zona Territorial | 3 | | | | | | | | | | | | | | | | | | |
| Criterio 2. Género/Grupos | | | | | | | | | | | | | | | | | | | |
| La idea de proyecto propuesta no aligera la carga de trabajo de las mujeres/niños/etnias | 1 | | | | | | | | | | | | | | | | | | |
| La idea de proyecto propuesta alivia un poco la carga de trabajo de las mujeres/niños/etnias | 2 | | 2 | 2 | | 2 | | | 2 | | | | | | | | | | |
| La idea de proyecto resuelve una necesidad sentida de las mujeres/niños/etnias | 3 | 3 | | | 3 | | | 3 | | | 3 | | | 3 | | | 3 | | |
| Criterio 3. Importancia del Proyecto | | | | | | | | | | | | | | | | | | | |
| El proyecto es aceptable (no daña el ambiente y favorece la inversión) | 1 | | | | | | | | | | | | | | | | | | |
| El proyecto es necesario (en virtud que contribuye con el desarrollo social y económico) | 2 | 2 | 2 | 2 | 2 | 2 | | 2 | 2 | | 2 | | | 2 | | | 2 | | |
| El proyecto es vital (porque la vida de la población depende de sus beneficios) | 3 | | | | | | | | | | | | | | | | | | |
| Criterio 4. Número de beneficiarios que atiende | | | | | | | | | | | | | | | | | | | |
| El proyecto atiende menos de 300 beneficiarios | 1 | | | | | | | | | | | | | | | | | | |
| El proyecto atiende entre 300 y 1,000 beneficiarios | 2 | 2 | 2 | 2 | 2 | 2 | | 2 | 2 | | 2 | | | 2 | | | 2 | | |
| El proyecto atiende más de 1,000 beneficiarios | 3 | | | | | | | | | | | | | | | | | | |
| Puntos alcanzados | | 8 | 7 | 7 | 8 | 7 | | 8 | 7 | | 8 | | | 8 | | | 8 | | |

| Temática: Grupos Vulnerables: Mujeres | Ponderación | CONRRORO | | | CARRIZAL CENTRO | | | SAN SEBASTIAN | | | | | | | | | | |
|--|-------------|----------|---|---|-----------------|----------|---|---------------|----------|----------|--|--|--|--|--|--|--|--|
| | | a | b | c | a | b | c | a | b | c | | | | | | | | |
| Criterio 1. Alcance de la idea del Proyecto | | | | | | | | | | | | | | | | | | |
| Resuelve el problema para una Comunidad | 1 | 1 | | | 1 | 1 | | 1 | 1 | 1 | | | | | | | | |
| Resuelve el problema para varias Comunidades | 2 | | | | | | | | | | | | | | | | | |
| Resuelve el problema para todas las Comunidades de la Zona Territorial | 3 | | | | | | | | | | | | | | | | | |
| Criterio 2. Género/Grupos | | | | | | | | | | | | | | | | | | |
| La idea de proyecto propuesta no aligera la carga de trabajo de las mujeres/niños/etnias | 1 | | | | | | | | | | | | | | | | | |
| La idea de proyecto propuesta alivia un poco la carga de trabajo de las mujeres/niños/etnias | 2 | 2 | | | 2 | 2 | | | | | | | | | | | | |
| La idea de proyecto resuelve una necesidad sentida de las mujeres/niños/etnias | 3 | | | | | | | 3 | 3 | 3 | | | | | | | | |
| Criterio 3. Importancia del Proyecto | | | | | | | | | | | | | | | | | | |
| El proyecto es aceptable (no daña el ambiente y favorece la inversión) | 1 | | | | | | | | | | | | | | | | | |
| El proyecto es necesario (en virtud que contribuye con el desarrollo social y económico) | 2 | 2 | | | 2 | 2 | | 2 | 2 | 2 | | | | | | | | |
| El proyecto es vital (porque la vida de la población depende de sus beneficios) | 3 | | | | | | | | | | | | | | | | | |
| Criterio 4. Número de beneficiarios que atiende | | | | | | | | | | | | | | | | | | |
| El proyecto atiende menos de 300 beneficiarios | 1 | | | | | | | | | | | | | | | | | |
| El proyecto atiende entre 300 y 1,000 beneficiarios | 2 | 2 | | | 2 | 2 | | 2 | 2 | 2 | | | | | | | | |
| El proyecto atiende más de 1,000 beneficiarios | 3 | | | | | | | | | | | | | | | | | |
| Puntos alcanzados | | 7 | | | 7 | 7 | | 8 | 8 | 8 | | | | | | | | |

| Temática: Grupos Vulnerables: Tercera Edad | Ponderación | SAN FRANCISCO | | | CUBITE, LAGUNA CUBITE, QUEBRADA SECA | | | PIEDRA DEL LIRIO | | | EL PITO Y MESCALILLO | | | SUYATAL | | | LLANO GRANDE | | |
|--|-------------|---------------|----------|---|--------------------------------------|----------|---|------------------|----------|---|----------------------|----------|---|----------|---|---|--------------|----------|---|
| | | a | b | c | a | b | c | a | b | c | a | b | c | a | b | c | a | b | c |
| Criterio 1. Alcance de la idea del Proyecto | | | | | | | | | | | | | | | | | | | |
| Resuelve el problema para una Comunidad | 1 | 1 | 1 | | 1 | 1 | | 1 | 1 | | 1 | 1 | | 1 | | | 1 | 1 | |
| Resuelve el problema para varias Comunidades | 2 | | | | | | | | | | | | | | | | | | |
| Resuelve el problema para todas las Comunidades de la Zona Territorial | 3 | | | | | | | | | | | | | | | | | | |
| Criterio 2. Género/Grupos | | | | | | | | | | | | | | | | | | | |
| La idea de proyecto propuesta no aligera la carga de trabajo de las mujeres/niños/etnias | 1 | | | | | | | | | | | | | | | | | | |
| La idea de proyecto propuesta alivia un poco la carga de trabajo de las mujeres/niños/etnias | 2 | 2 | 2 | | 2 | 2 | | 2 | 2 | | 2 | 2 | | 2 | | | 2 | 2 | |
| La idea de proyecto resuelve una necesidad sentida de las mujeres/niños/etnias | 3 | | | | | | | | | | | | | | | | | | |
| Criterio 3. Importancia del Proyecto | | | | | | | | | | | | | | | | | | | |
| El proyecto es aceptable (no daña el ambiente y favorece la inversión) | 1 | | | | | | | | | | | | | | | | | | |
| El proyecto es necesario (en virtud que contribuye con el desarrollo social y económico) | 2 | 2 | 2 | | 2 | 2 | | 2 | 2 | | 2 | 2 | | 2 | | | 2 | 2 | |
| El proyecto es vital (porque la vida de la población depende de sus beneficios) | 3 | | | | | | | | | | | | | | | | | | |
| Criterio 4. Número de beneficiarios que atiende | | | | | | | | | | | | | | | | | | | |
| El proyecto atiende menos de 300 beneficiarios | 1 | | | | | | | | | | | | | | | | | | |
| El proyecto atiende entre 300 y 1,000 beneficiarios | 2 | 2 | 2 | | 2 | 2 | | 2 | 2 | | 2 | 2 | | 2 | | | 2 | 2 | |
| El proyecto atiende más de 1,000 beneficiarios | 3 | | | | | | | | | | | | | | | | | | |
| Puntos alcanzados | | 7 | 7 | | 7 | 7 | | 7 | 7 | | 7 | 7 | | 7 | | | 7 | 7 | |

| Temática: Grupos Vulnerables: Tercera Edad | Ponderación | CONRRORO | | | CARRIZAL CENTRO | | | SAN SEBASTIAN | | | | | | | | | | | | |
|--|-------------|----------|---|---|-----------------|----------|---|---------------|----------|---|--|--|--|--|--|--|--|--|--|--|
| | | a | b | c | a | b | c | a | b | c | | | | | | | | | | |
| Criterio 1. Alcance de la idea del Proyecto | | | | | | | | | | | | | | | | | | | | |
| Resuelve el problema para una Comunidad | 1 | 1 | | | 1 | 1 | | 1 | 1 | | | | | | | | | | | |
| Resuelve el problema para varias Comunidades | 2 | | | | | | | | | | | | | | | | | | | |
| Resuelve el problema para todas las Comunidades de la Zona Territorial | 3 | | | | | | | | | | | | | | | | | | | |
| Criterio 2. Género/Grupos | | | | | | | | | | | | | | | | | | | | |
| La idea de proyecto propuesta no aligera la carga de trabajo de las mujeres/niños/etnias | 1 | | | | | | | | | | | | | | | | | | | |
| La idea de proyecto propuesta alivia un poco la carga de trabajo de las mujeres/niños/etnias | 2 | 2 | | | 2 | 2 | | 2 | 2 | | | | | | | | | | | |
| La idea de proyecto resuelve una necesidad sentida de las mujeres/niños/etnias | 3 | | | | | | | | | | | | | | | | | | | |
| Criterio 3. Importancia del Proyecto | | | | | | | | | | | | | | | | | | | | |
| El proyecto es aceptable (no daña el ambiente y favorece la inversión) | 1 | | | | | | | | | | | | | | | | | | | |
| El proyecto es necesario (en virtud que contribuye con el desarrollo social y económico) | 2 | 2 | | | 2 | 2 | | 2 | 2 | | | | | | | | | | | |
| El proyecto es vital (porque la vida de la población depende de sus beneficios) | 3 | | | | | | | | | | | | | | | | | | | |
| Criterio 4. Número de beneficiarios que atiende | | | | | | | | | | | | | | | | | | | | |
| El proyecto atiende menos de 300 beneficiarios | 1 | | | | | | | | | | | | | | | | | | | |
| El proyecto atiende entre 300 y 1,000 beneficiarios | 2 | 2 | | | 2 | 2 | | 2 | 2 | | | | | | | | | | | |
| El proyecto atiende más de 1,000 beneficiarios | 3 | | | | | | | | | | | | | | | | | | | |
| Puntos alcanzados | | 7 | | | 7 | 7 | | 7 | 7 | | | | | | | | | | | |

| Temática: Vivienda | Ponderación | SAN FRANCISCO | | | CUBITE, LAGUNA CUBITE, QUEBRADA SECA | | | PIEDRA DEL LIRIO | | | EL PITO Y MESCALILLO | | | SUYATAL | | | LLANO GRANDE | | |
|--|-------------|---------------|----------|---|--------------------------------------|----------|---|------------------|----------|----------|----------------------|---|---|----------|----------|---|--------------|----------|---|
| | | a | b | c | a | b | c | a | b | c | a | b | c | a | b | c | a | b | c |
| Criterio 1. Alcance de la idea del Proyecto | | | | | | | | | | | | | | | | | | | |
| Resuelve el problema para una Comunidad | 1 | 1 | 1 | | 1 | 1 | | 1 | 1 | 1 | 1 | | | 1 | 1 | | 1 | 1 | |
| Resuelve el problema para varias Comunidades | 2 | | | | | | | | | | | | | | | | | | |
| Resuelve el problema para todas las Comunidades de la Zona Territorial | 3 | | | | | | | | | | | | | | | | | | |
| Criterio 2. Género/Grupos | | | | | | | | | | | | | | | | | | | |
| La idea de proyecto propuesta no aligera la carga de trabajo de las mujeres/niños/etnias | 1 | | | | | | | | | | | | | | | | | | |
| La idea de proyecto propuesta alivia un poco la carga de trabajo de las mujeres/niños/etnias | 2 | | | | | | | | | | | | | | | | | | |
| La idea de proyecto resuelve una necesidad sentida de las mujeres/niños/etnias | 3 | 3 | 3 | | 3 | 3 | | 3 | 3 | 3 | 3 | | | 3 | 3 | | 3 | 3 | |
| Criterio 3. Importancia del Proyecto | | | | | | | | | | | | | | | | | | | |
| El proyecto es aceptable (no daña el ambiente y favorece la inversión) | 1 | | | | | | | | | 1 | | | | | | | | 1 | |
| El proyecto es necesario (en virtud que contribuye con el desarrollo social y económico) | 2 | 2 | 2 | | 2 | 2 | | 2 | 2 | | 2 | | | 2 | 2 | | 2 | | |
| El proyecto es vital (porque la vida de la población depende de sus beneficios) | 3 | | | | | | | | | | | | | | | | | | |
| Criterio 4. Número de beneficiarios que atiende | | | | | | | | | | | | | | | | | | | |
| El proyecto atiende menos de 300 beneficiarios | 1 | | | | | | | | | | | | | | | | | | |
| El proyecto atiende entre 300 y 1,000 beneficiarios | 2 | 2 | 2 | | 2 | 2 | | 2 | 2 | 2 | 2 | | | 2 | 2 | | 2 | 2 | |
| El proyecto atiende más de 1,000 beneficiarios | 3 | | | | | | | | | | | | | | | | | | |
| Puntos alcanzados | | 8 | 8 | | 8 | 8 | | 8 | 8 | 7 | 8 | | | 8 | 8 | | 8 | 7 | |

| Temática: Vivienda | Ponderación | CONRRORO | | | CARRIZAL CENTRO | | | SAN SEBASTIAN | | | | | | | | | | | |
|--|-------------|----------|----------|----------|-----------------|----------|----------|---------------|----------|---|--|--|--|--|--|--|--|--|--|
| | | a | b | c | a | b | c | a | b | c | | | | | | | | | |
| Criterio 1. Alcance de la idea del Proyecto | | | | | | | | | | | | | | | | | | | |
| Resuelve el problema para una Comunidad | 1 | 1 | 1 | 1 | 1 | 1 | 1 | 1 | 1 | | | | | | | | | | |
| Resuelve el problema para varias Comunidades | 2 | | | | | | | | | | | | | | | | | | |
| Resuelve el problema para todas las Comunidades de la Zona Territorial | 3 | | | | | | | | | | | | | | | | | | |
| Criterio 2. Género/Grupos | | | | | | | | | | | | | | | | | | | |
| La idea de proyecto propuesta no aligera la carga de trabajo de las mujeres/niños/etnias | 1 | | | | | | | | | | | | | | | | | | |
| La idea de proyecto propuesta alivia un poco la carga de trabajo de las mujeres/niños/etnias | 2 | | | | | | | | | | | | | | | | | | |
| La idea de proyecto resuelve una necesidad sentida de las mujeres/niños/etnias | 3 | 3 | 3 | 3 | 3 | 3 | 3 | 3 | 3 | | | | | | | | | | |
| Criterio 3. Importancia del Proyecto | | | | | | | | | | | | | | | | | | | |
| El proyecto es aceptable (no daña el ambiente y favorece la inversión) | 1 | | | 1 | | | | | | | | | | | | | | | |
| El proyecto es necesario (en virtud que contribuye con el desarrollo social y económico) | 2 | 2 | 2 | | 2 | 2 | 2 | 2 | 2 | | | | | | | | | | |
| El proyecto es vital (porque la vida de la población depende de sus beneficios) | 3 | | | | | | | | | | | | | | | | | | |
| Criterio 4. Número de beneficiarios que atiende | | | | | | | | | | | | | | | | | | | |
| El proyecto atiende menos de 300 beneficiarios | 1 | | | | | | | | | | | | | | | | | | |
| El proyecto atiende entre 300 y 1,000 beneficiarios | 2 | 2 | 2 | 2 | 2 | 2 | 2 | 2 | 2 | | | | | | | | | | |
| El proyecto atiende más de 1,000 beneficiarios | 3 | | | | | | | | | | | | | | | | | | |
| Puntos alcanzados | | 8 | 8 | 7 | 8 | 8 | 8 | 8 | 8 | | | | | | | | | | |

| Temática: Agua y Saneamiento | Ponderación | SAN FRANCISCO | | | CUBITE, LAGUNA CUBITE, QUEBRADA SECA | | | PIEDRA DEL LIRIO | | | EL PITO Y MESCALILLO | | | SUYATAL | | | LLANO GRANDE | | |
|--|-------------|---------------|----------|----------|--------------------------------------|----------|----------|------------------|----------|---|----------------------|---|---|----------|---|---|--------------|---|---|
| | | a | b | c | a | b | c | a | b | c | a | b | c | a | b | c | a | b | c |
| Criterio 1. Alcance de la idea del Proyecto | | | | | | | | | | | | | | | | | | | |
| Resuelve el problema para una Comunidad | 1 | 1 | 1 | 1 | 1 | 1 | 1 | 1 | 1 | | 1 | | | 1 | | | 1 | | |
| Resuelve el problema para varias Comunidades | 2 | | | | | | | | | | | | | | | | | | |
| Resuelve el problema para todas las Comunidades de la Zona Territorial | 3 | | | | | | | | | | | | | | | | | | |
| Criterio 2. Género/Grupos | | | | | | | | | | | | | | | | | | | |
| La idea de proyecto propuesta no aligera la carga de trabajo de las mujeres/niños/etnias | 1 | | | | | | | | | | | | | | | | | | |
| La idea de proyecto propuesta alivia un poco la carga de trabajo de las mujeres/niños/etnias | 2 | | | | 2 | | | | | | | | | | | | | | |
| La idea de proyecto resuelve una necesidad sentida de las mujeres/niños/etnias | 3 | 3 | 3 | 3 | | 3 | 3 | 3 | 3 | | 3 | | | 3 | | | 3 | | |
| Criterio 3. Importancia del Proyecto | | | | | | | | | | | | | | | | | | | |
| El proyecto es aceptable (no daña el ambiente y favorece la inversión) | 1 | | | | | | | | | | | | | | | | | | |
| El proyecto es necesario (en virtud que contribuye con el desarrollo social y económico) | 2 | | | | | | | | | | | | | | | | | | |
| El proyecto es vital (porque la vida de la población depende de sus beneficios) | 3 | 3 | 3 | 3 | 3 | 3 | 3 | 3 | 3 | | 3 | | | 3 | | | 3 | | |
| Criterio 4. Número de beneficiarios que atiende | | | | | | | | | | | | | | | | | | | |
| El proyecto atiende menos de 300 beneficiarios | 1 | | | | | | | | | | | | | | | | | | |
| El proyecto atiende entre 300 y 1,000 beneficiarios | 2 | 2 | 2 | 2 | 2 | 2 | 2 | 2 | 2 | | 2 | | | 2 | | | 2 | | |
| El proyecto atiende más de 1,000 beneficiarios | 3 | | | | | | | | | | | | | | | | | | |
| Puntos alcanzados | | 9 | 9 | 9 | 8 | 9 | 9 | 9 | 9 | | 9 | | | 9 | | | 9 | | |

| Temática: Agua y Saneamiento | Ponderación | CONRRORO | | | CARRIZAL CENTRO | | | SAN SEBASTIAN | | | | | | | | | | | |
|--|-------------|----------|----------|---|-----------------|----------|----------|---------------|----------|---|--|--|--|--|--|--|--|--|--|
| | | a | b | c | a | b | c | a | b | c | | | | | | | | | |
| Criterio 1. Alcance de la idea del Proyecto | | | | | | | | | | | | | | | | | | | |
| Resuelve el problema para una Comunidad | 1 | 1 | 1 | | 1 | 1 | 1 | 1 | 1 | | | | | | | | | | |
| Resuelve el problema para varias Comunidades | 2 | | | | | | | | | | | | | | | | | | |
| Resuelve el problema para todas las Comunidades de la Zona Territorial | 3 | | | | | | | | | | | | | | | | | | |
| Criterio 2. Género/Grupos | | | | | | | | | | | | | | | | | | | |
| La idea de proyecto propuesta no aligera la carga de trabajo de las mujeres/niños/etnias | 1 | | | | | | | | | | | | | | | | | | |
| La idea de proyecto propuesta alivia un poco la carga de trabajo de las mujeres/niños/etnias | 2 | | 2 | | | | 2 | | | | | | | | | | | | |
| La idea de proyecto resuelve una necesidad sentida de las mujeres/niños/etnias | 3 | 3 | | | 3 | 3 | | 3 | 3 | | | | | | | | | | |
| Criterio 3. Importancia del Proyecto | | | | | | | | | | | | | | | | | | | |
| El proyecto es aceptable (no daña el ambiente y favorece la inversión) | 1 | | | | | | | | | | | | | | | | | | |
| El proyecto es necesario (en virtud que contribuye con el desarrollo social y económico) | 2 | | | | | | | | | | | | | | | | | | |
| El proyecto es vital (porque la vida de la población depende de sus beneficios) | 3 | 3 | 3 | | 3 | 3 | 3 | 3 | 3 | | | | | | | | | | |
| Criterio 4. Número de beneficiarios que atiende | | | | | | | | | | | | | | | | | | | |
| El proyecto atiende menos de 300 beneficiarios | 1 | | | | | | | | | | | | | | | | | | |
| El proyecto atiende entre 300 y 1,000 beneficiarios | 2 | 2 | 2 | | 2 | 2 | 2 | 2 | 2 | | | | | | | | | | |
| El proyecto atiende más de 1,000 beneficiarios | 3 | | | | | | | | | | | | | | | | | | |
| Puntos alcanzados | | 9 | 8 | | 9 | 9 | 8 | 9 | 9 | | | | | | | | | | |

| Temática: Economía | Ponderación | SAN FRANCISCO | | | CUBITE, LAGUNA CUBITE, QUEBRADA SECA | | | PIEDRA DEL LIRIO | | | EL PITO Y MESCALILLO | | | SUYATAL | | | LLANO GRANDE | | |
|--|-------------|---------------|----------|---|--------------------------------------|----------|----------|------------------|----------|---|----------------------|---|---|----------|---|---|--------------|----------|---|
| | | a | b | c | a | b | c | a | b | c | a | b | c | a | b | c | a | b | c |
| Criterio 1. Alcance de la idea del Proyecto | | | | | | | | | | | | | | | | | | | |
| Resuelve el problema para una Comunidad | 1 | 1 | 1 | | 1 | 1 | 1 | 1 | 1 | | 1 | | | 1 | | | 1 | 1 | |
| Resuelve el problema para varias Comunidades | 2 | | | | | | | | | | | | | | | | | | |
| Resuelve el problema para todas las Comunidades de la Zona Territorial | 3 | | | | | | | | | | | | | | | | | | |
| Criterio 2. Género/Grupos | | | | | | | | | | | | | | | | | | | |
| La idea de proyecto propuesta no aligera la carga de trabajo de las mujeres/niños/etnias | 1 | 1 | 1 | | 1 | 1 | 1 | 1 | 1 | | 1 | | | 1 | | | 1 | 1 | |
| La idea de proyecto propuesta alivia un poco la carga de trabajo de las mujeres/niños/etnias | 2 | | | | | | | | | | | | | | | | | | |
| La idea de proyecto resuelve una necesidad sentida de las mujeres/niños/etnias | 3 | | | | | | | | | | | | | | | | | | |
| Criterio 3. Importancia del Proyecto | | | | | | | | | | | | | | | | | | | |
| El proyecto es aceptable (no daña el ambiente y favorece la inversión) | 1 | | | | | | | | | | | | | | | | | | |
| El proyecto es necesario (en virtud que contribuye con el desarrollo social y económico) | 2 | 2 | 2 | | 2 | 2 | 2 | 2 | 2 | | 2 | | | 2 | | | 2 | 2 | |
| El proyecto es vital (porque la vida de la población depende de sus beneficios) | 3 | | | | | | | | | | | | | | | | | | |
| Criterio 4. Número de beneficiarios que atiende | | | | | | | | | | | | | | | | | | | |
| El proyecto atiende menos de 300 beneficiarios | 1 | | | | | | | | | | | | | | | | | | |
| El proyecto atiende entre 300 y 1,000 beneficiarios | 2 | 2 | 2 | | 2 | 2 | 2 | 2 | 2 | | 2 | | | 2 | | | 2 | 2 | |
| El proyecto atiende más de 1,000 beneficiarios | 3 | | | | | | | | | | | | | | | | | | |
| Puntos alcanzados | | 6 | 6 | | 6 | 6 | 6 | 6 | 6 | | 6 | | | 6 | | | 6 | 6 | |

| Temática: Economía | Ponderación | CONRRORO | | | CARRIZAL CENTRO | | | SAN SEBASTIAN | | | | | | | | | | | |
|--|-------------|----------|----------|---|-----------------|----------|---|---------------|----------|----------|--|--|--|--|--|--|--|--|--|
| | | a | b | c | a | b | c | a | b | c | | | | | | | | | |
| Criterio 1. Alcance de la idea del Proyecto | | | | | | | | | | | | | | | | | | | |
| Resuelve el problema para una Comunidad | 1 | 1 | 1 | | 1 | 1 | | 1 | 1 | 1 | | | | | | | | | |
| Resuelve el problema para varias Comunidades | 2 | | | | | | | | | | | | | | | | | | |
| Resuelve el problema para todas las Comunidades de la Zona Territorial | 3 | | | | | | | | | | | | | | | | | | |
| Criterio 2. Género/Grupos | | | | | | | | | | | | | | | | | | | |
| La idea de proyecto propuesta no aligera la carga de trabajo de las mujeres/niños/etnias | 1 | 1 | 1 | | 1 | 1 | | 1 | 1 | 1 | | | | | | | | | |
| La idea de proyecto propuesta alivia un poco la carga de trabajo de las mujeres/niños/etnias | 2 | | | | | | | | | | | | | | | | | | |
| La idea de proyecto resuelve una necesidad sentida de las mujeres/niños/etnias | 3 | | | | | | | | | | | | | | | | | | |
| Criterio 3. Importancia del Proyecto | | | | | | | | | | | | | | | | | | | |
| El proyecto es aceptable (no daña el ambiente y favorece la inversión) | 1 | | | | | | | | | | | | | | | | | | |
| El proyecto es necesario (en virtud que contribuye con el desarrollo social y económico) | 2 | 2 | 2 | | 2 | 2 | | 2 | 2 | 2 | | | | | | | | | |
| El proyecto es vital (porque la vida de la población depende de sus beneficios) | 3 | | | | | | | | | | | | | | | | | | |
| Criterio 4. Número de beneficiarios que atiende | | | | | | | | | | | | | | | | | | | |
| El proyecto atiende menos de 300 beneficiarios | 1 | | | | | | | | | | | | | | | | | | |
| El proyecto atiende entre 300 y 1,000 beneficiarios | 2 | 2 | 2 | | 2 | 2 | | 2 | 2 | 2 | | | | | | | | | |
| El proyecto atiende más de 1,000 beneficiarios | 3 | | | | | | | | | | | | | | | | | | |
| Puntos alcanzados | | 6 | 6 | | 6 | 6 | | 6 | 6 | 6 | | | | | | | | | |

| Temática: Seguridad Alimentaria | Ponderación | SAN FRANCISCO | | | CUBITE, LAGUNA CUBITE, QUEBRADA SECA | | | PIEDRA DEL LIRIO | | | EL PITO Y MESCALILLO | | | SUYATAL | | | LLANO GRANDE | | |
|--|-------------|---------------|----------|----------|--------------------------------------|----------|----------|------------------|---|---|----------------------|---|---|----------|----------|---|--------------|----------|---|
| | | a | b | C | a | b | c | a | b | c | a | b | c | a | b | c | a | b | c |
| Criterio 1. Alcance de la idea del Proyecto | | | | | | | | | | | | | | | | | | | |
| Resuelve el problema para una Comunidad | 1 | 1 | 1 | 1 | 1 | 1 | 1 | | | | 1 | | | 1 | 1 | | 1 | 1 | |
| Resuelve el problema para varias Comunidades | 2 | | | | | | | | | | | | | | | | | | |
| Resuelve el problema para todas las Comunidades de la Zona Territorial | 3 | | | | | | | | | | | | | | | | | | |
| Criterio 2. Género/Grupos | | | | | | | | | | | | | | | | | | | |
| La idea de proyecto propuesta no aligera la carga de trabajo de las mujeres/niños/etnias | 1 | 1 | 1 | 1 | 1 | 1 | 1 | | | | 1 | | | 1 | 1 | | 1 | 1 | |
| La idea de proyecto propuesta alivia un poco la carga de trabajo de las mujeres/niños/etnias | 2 | | | | | | | | | | | | | | | | | | |
| La idea de proyecto resuelve una necesidad sentida de las mujeres/niños/etnias | 3 | | | | | | | | | | | | | | | | | | |
| Criterio 3. Importancia del Proyecto | | | | | | | | | | | | | | | | | | | |
| El proyecto es aceptable (no daña el ambiente y favorece la inversión) | 1 | | | | | | | | | | | | | | | | | | |
| El proyecto es necesario (en virtud que contribuye con el desarrollo social y económico) | 2 | | | | | | | | | | | | | | | | | | |
| El proyecto es vital (porque la vida de la población depende de sus beneficios) | 3 | 3 | 3 | 3 | 3 | 3 | 3 | | | | 3 | | | 3 | 3 | | 3 | 3 | |
| Criterio 4. Número de beneficiarios que atiende | | | | | | | | | | | | | | | | | | | |
| El proyecto atiende menos de 300 beneficiarios | 1 | | | | | | | | | | | | | | | | | | |
| El proyecto atiende entre 300 y 1,000 beneficiarios | 2 | 2 | 2 | 2 | 2 | 2 | 2 | | | | 2 | | | 2 | 2 | | 2 | 2 | |
| El proyecto atiende más de 1,000 beneficiarios | 3 | | | | | | | | | | | | | | | | | | |
| Puntos alcanzados | | 7 | 7 | 7 | 7 | 7 | 7 | | | | 7 | | | 7 | 7 | | 7 | 7 | |

| Temática: Seguridad Alimentaria | Ponderación | CONRRORO | | | CARRIZAL CENTRO | | | SAN SEBASTIAN | | | | | | | | | | | |
|--|-------------|----------|----------|---|-----------------|---|---|---------------|----------|---|--|--|--|--|--|--|--|--|--|
| | | a | b | c | a | b | c | a | b | c | | | | | | | | | |
| Criterio 1. Alcance de la idea del Proyecto | | | | | | | | | | | | | | | | | | | |
| Resuelve el problema para una Comunidad | 1 | 1 | 1 | | 1 | | | 1 | 1 | | | | | | | | | | |
| Resuelve el problema para varias Comunidades | 2 | | | | | | | | | | | | | | | | | | |
| Resuelve el problema para todas las Comunidades de la Zona Territorial | 3 | | | | | | | | | | | | | | | | | | |
| Criterio 2. Género/Grupos | | | | | | | | | | | | | | | | | | | |
| La idea de proyecto propuesta no aligera la carga de trabajo de las mujeres/niños/etnias | 1 | 1 | 1 | | 1 | | | 1 | 1 | | | | | | | | | | |
| La idea de proyecto propuesta alivia un poco la carga de trabajo de las mujeres/niños/etnias | 2 | | | | | | | | | | | | | | | | | | |
| La idea de proyecto resuelve una necesidad sentida de las mujeres/niños/etnias | 3 | | | | | | | | | | | | | | | | | | |
| Criterio 3. Importancia del Proyecto | | | | | | | | | | | | | | | | | | | |
| El proyecto es aceptable (no daña el ambiente y favorece la inversión) | 1 | | | | | | | | | | | | | | | | | | |
| El proyecto es necesario (en virtud que contribuye con el desarrollo social y económico) | 2 | | | | | | | | | | | | | | | | | | |
| El proyecto es vital (porque la vida de la población depende de sus beneficios) | 3 | 3 | 3 | | 3 | | | 3 | 3 | | | | | | | | | | |
| Criterio 4. Número de beneficiarios que atiende | | | | | | | | | | | | | | | | | | | |
| El proyecto atiende menos de 300 beneficiarios | 1 | | | | | | | | | | | | | | | | | | |
| El proyecto atiende entre 300 y 1,000 beneficiarios | 2 | 2 | 2 | | 2 | | | 2 | 2 | | | | | | | | | | |
| El proyecto atiende más de 1,000 beneficiarios | 3 | | | | | | | | | | | | | | | | | | |
| Puntos alcanzados | | 7 | 7 | | 7 | | | 7 | 7 | | | | | | | | | | |

| Temática: Tierra | Ponderación | SUYATAL | | | CONRRORO | | | CARRIZAL CENTRO | | | SAN SEBASTIAN | | | | | | | | |
|--|-------------|----------|---|---|----------|---|---|-----------------|---|---|---------------|---|---|--|--|--|--|--|--|
| | | A | b | c | a | b | c | a | b | c | a | b | c | | | | | | |
| Criterio 1. Alcance de la idea del Proyecto | | | | | | | | | | | | | | | | | | | |
| Resuelve el problema para una Comunidad | 1 | 1 | | | 1 | | | 1 | | | 1 | | | | | | | | |
| Resuelve el problema para varias Comunidades | 2 | | | | | | | | | | | | | | | | | | |
| Resuelve el problema para todas las Comunidades de la Zona Territorial | 3 | | | | | | | | | | | | | | | | | | |
| Criterio 2. Género/Grupos | | | | | | | | | | | | | | | | | | | |
| La idea de proyecto propuesta no aligera la carga de trabajo de las mujeres/niños/etnias | 1 | | | | | | | | | | | | | | | | | | |
| La idea de proyecto propuesta alivia un poco la carga de trabajo de las mujeres/niños/etnias | 2 | 2 | | | 2 | | | 2 | | | 2 | | | | | | | | |
| La idea de proyecto resuelve una necesidad sentida de las mujeres/niños/etnias | 3 | | | | | | | | | | | | | | | | | | |
| Criterio 3. Importancia del Proyecto | | | | | | | | | | | | | | | | | | | |
| El proyecto es aceptable (no daña el ambiente y favorece la inversión) | 1 | 1 | | | 1 | | | 1 | | | 1 | | | | | | | | |
| El proyecto es necesario (en virtud que contribuye con el desarrollo social y económico) | 2 | | | | | | | | | | | | | | | | | | |
| El proyecto es vital (porque la vida de la población depende de sus beneficios) | 3 | | | | | | | | | | | | | | | | | | |
| Criterio 4. Número de beneficiarios que atiende | | | | | | | | | | | | | | | | | | | |
| El proyecto atiende menos de 300 beneficiarios | 1 | | | | | | | | | | | | | | | | | | |
| El proyecto atiende entre 300 y 1,000 beneficiarios | 2 | 2 | | | 2 | | | 2 | | | 2 | | | | | | | | |
| El proyecto atiende más de 1,000 beneficiarios | 3 | | | | | | | | | | | | | | | | | | |
| Puntos alcanzados | | 6 | | | 6 | | | 6 | | | 6 | | | | | | | | |

| Temática: Participación | Ponderación | CARRIZAL CENTRO | | | SAN SEBASTIÁN | | | | | | | | | | | | |
|--|-------------|-----------------|---|---|---------------|---|---|---|---|---|---|---|---|--|--|--|--|
| | | a | b | c | a | b | c | a | b | c | a | b | c | | | | |
| Criterio 1. Alcance de la idea del Proyecto | | | | | | | | | | | | | | | | | |
| Resuelve el problema para una Comunidad | 1 | | | | | | | | | | | | | | | | |
| Resuelve el problema para varias Comunidades | 2 | | | | | | | | | | | | | | | | |
| Resuelve el problema para todas las Comunidades de la Zona Territorial | 3 | 3 | | | 3 | | | | | | | | | | | | |
| Criterio 2. Género/Grupos | | | | | | | | | | | | | | | | | |
| La idea de proyecto propuesta no aligera la carga de trabajo de las mujeres/niños/etnias | 1 | 1 | | | 1 | | | | | | | | | | | | |
| La idea de proyecto propuesta alivia un poco la carga de trabajo de las mujeres/niños/etnias | 2 | | | | | | | | | | | | | | | | |
| La idea de proyecto resuelve una necesidad sentida de las mujeres/niños/etnias | 3 | | | | | | | | | | | | | | | | |
| Criterio 3. Importancia del Proyecto | | | | | | | | | | | | | | | | | |
| El proyecto es aceptable (no daña el ambiente y favorece la inversión) | 1 | | | | | | | | | | | | | | | | |
| El proyecto es necesario (en virtud que contribuye con el desarrollo social y económico) | 2 | 2 | | | 2 | | | | | | | | | | | | |
| El proyecto es vital (porque la vida de la población depende de sus beneficios) | 3 | | | | | | | | | | | | | | | | |
| Criterio 4. Número de beneficiarios que atiende | | | | | | | | | | | | | | | | | |
| El proyecto atiende menos de 300 beneficiarios | 1 | | | | | | | | | | | | | | | | |
| El proyecto atiende entre 300 y 1,000 beneficiarios | 2 | | | | | | | | | | | | | | | | |
| El proyecto atiende más de 1,000 beneficiarios | 3 | 3 | | | 3 | | | | | | | | | | | | |
| Puntos alcanzados | | 9 | | | 9 | | | | | | | | | | | | |

| Temática: Seguridad Ciudadana | Ponderación | SAN FRANCISCO | | | CUBITE, LAGUNA CUBITE, QUEBRADA SECA | | | EL PINTO Y MEZCALILLO | | | CONRRORO | | | CARRIZAL CENTRO | | | SAN SEBASTIÁN | | |
|--|-------------|---------------|---|---|--------------------------------------|----------|----------|-----------------------|---|---|----------|---|---|-----------------|----------|---|---------------|----------|----------|
| | | A | b | c | a | b | c | a | b | c | a | b | c | a | b | c | a | b | c |
| Criterio 1. Alcance de la idea del Proyecto | | | | | | | | | | | | | | | | | | | |
| Resuelve el problema para una Comunidad | 1 | 1 | | | 1 | 1 | 1 | 1 | | | 1 | | | 1 | 1 | | 1 | 1 | 1 |
| Resuelve el problema para varias Comunidades | 2 | | | | | | | | | | | | | | | | | | |
| Resuelve el problema para todas las Comunidades de la Zona Territorial | 3 | | | | | | | | | | | | | | | | | | |
| Criterio 2. Género/Grupos | | | | | | | | | | | | | | | | | | | |
| La idea de proyecto propuesta no aligera la carga de trabajo de las mujeres/niños/etnias | 1 | | | | | | | | | | | | | | | | | | |
| La idea de proyecto propuesta alivia un poco la carga de trabajo de las mujeres/niños/etnias | 2 | | | | | | | | | | | | | | | | | | |
| La idea de proyecto resuelve una necesidad sentida de las mujeres/niños/etnias | 3 | 3 | | | 3 | 3 | 3 | 3 | | | 3 | | | 3 | 3 | | 3 | 3 | 3 |
| Criterio 3. Importancia del Proyecto | | | | | | | | | | | | | | | | | | | |
| El proyecto es aceptable (no daña el ambiente y favorece la inversión) | 1 | | | | | | | | | | | | | | | | | | |
| El proyecto es necesario (en virtud que contribuye con el desarrollo social y económico) | 2 | | | | | | | | | | | | | | | | | | |
| El proyecto es vital (porque la vida de la población depende de sus beneficios) | 3 | 3 | | | 3 | 3 | 3 | 3 | | | 3 | | | 3 | 3 | | 3 | 3 | 3 |
| Criterio 4. Número de beneficiarios que atiende | | | | | | | | | | | | | | | | | | | |
| El proyecto atiende menos de 300 beneficiarios | 1 | | | | | | | | | | | | | | | | | | |
| El proyecto atiende entre 300 y 1,000 beneficiarios | 2 | 2 | | | 2 | 2 | 2 | 2 | | | 2 | | | 2 | 2 | | 2 | 2 | 2 |
| El proyecto atiende más de 1,000 beneficiarios | 3 | | | | | | | | | | | | | | | | | | |
| Puntos alcanzados | | 9 | | | 9 | 9 | 9 | 9 | | | 9 | | | 9 | 9 | | 9 | 9 | 9 |

| Temática: Infraestructura social | Ponderación | SAN FRANCISCO | | | CUBITE, LAGUNA CUBITE, QUEBRADA SECA | | | PIEDRA DEL LIRIO | | | EL PITO Y MESCALILLO | | | SUYATAL | | |
|--|-------------|---------------|----------|----------|--------------------------------------|----------|----------|------------------|----------|----------|----------------------|----------|----------|----------|----------|----------|
| | | a | b | c | a | b | c | a | b | c | a | b | c | a | b | c |
| Criterio 1. Alcance de la idea del Proyecto | | | | | | | | | | | | | | | | |
| Resuelve el problema para una Comunidad | 1 | | | | | | 1 | | | | | | | | | |
| Resuelve el problema para varias Comunidades | 2 | 2 | 2 | 2 | 2 | 2 | | 2 | 2 | 2 | 2 | 2 | 2 | 2 | 2 | 2 |
| Resuelve el problema para todas las Comunidades de la Zona Territorial | 3 | | | | | | | | | | | | | | | |
| Criterio 2. Género/Grupos | | | | | | | | | | | | | | | | |
| La idea de proyecto propuesta no aligera la carga de trabajo de las mujeres/niños/etnias | 1 | | | | | | 1 | | | | | | | | | |
| La idea de proyecto propuesta alivia un poco la carga de trabajo de las mujeres/niños/etnias | 2 | 2 | 2 | 2 | 2 | 2 | | 2 | 2 | 2 | 2 | 2 | 2 | 2 | 2 | 2 |
| La idea de proyecto resuelve una necesidad sentida de las mujeres/niños/etnias | 3 | | | | | | | | | | | | | | | |
| Criterio 3. Importancia del Proyecto | | | | | | | | | | | | | | | | |
| El proyecto es aceptable (no daña el ambiente y favorece la inversión) | 1 | | | | | | | | | | | | | | | |
| El proyecto es necesario (en virtud que contribuye con el desarrollo social y económico) | 2 | 2 | 2 | 2 | 2 | 2 | 2 | 2 | 2 | 2 | 2 | 2 | 2 | 2 | 2 | 2 |
| El proyecto es vital (porque la vida de la población depende de sus beneficios) | 3 | | | | | | | | | | | | | | | |
| Criterio 4. Número de beneficiarios que atiende | | | | | | | | | | | | | | | | |
| El proyecto atiende menos de 300 beneficiarios | 1 | | | | | | | | | | | | | | | |
| El proyecto atiende entre 300 y 1,000 beneficiarios | 2 | 2 | 2 | 2 | 2 | 2 | 2 | 2 | 2 | 2 | 2 | 2 | 2 | 2 | 2 | 2 |
| El proyecto atiende más de 1,000 beneficiarios | 3 | | | | | | | | | | | | | | | |
| Puntos alcanzados | | 8 | 8 | 8 | 8 | 8 | 6 | 8 | 8 | 8 | 8 | 8 | 8 | 8 | 8 | 8 |

| Temática: Infraestructura social | Pond eraci ón | LLANO GRANDE | | | CONRRORO | | | CARRIZAL CENTRO | | | SAN SEBASTIAN | | | | | | | | |
|--|---------------------|-----------------|----------|----------|----------|----------|----------|--------------------|----------|----------|------------------|----------|----------|--|--|--|--|--|--|
| | | a | b | c | a | b | c | a | b | c | a | b | c | | | | | | |
| Criterio 1. Alcance de la idea del Proyecto | | | | | | | | | | | | | | | | | | | |
| Resuelve el problema para una Comunidad | 1 | | 1 | 1 | | | | | | 1 | | | | | | | | | |
| Resuelve el problema para varias Comunidades | 2 | 2 | | | 2 | 2 | 2 | 2 | 2 | | 2 | 2 | 2 | | | | | | |
| Resuelve el problema para todas las Comunidades de la Zona Territorial | 3 | | | | | | | | | | | | | | | | | | |
| Criterio 2. Género/Grupos | | | | | | | | | | | | | | | | | | | |
| La idea de proyecto propuesta no aligera la carga de trabajo de las mujeres/niños/etnias | 1 | | 1 | 1 | | | | | | 1 | | | | | | | | | |
| La idea de proyecto propuesta alivia un poco la carga de trabajo de las mujeres/niños/etnias | 2 | 2 | | | 2 | 2 | 2 | 2 | 2 | | 2 | 2 | 2 | | | | | | |
| La idea de proyecto resuelve una necesidad sentida de las mujeres/niños/etnias | 3 | | | | | | | | | | | | | | | | | | |
| Criterio 3. Importancia del Proyecto | | | | | | | | | | | | | | | | | | | |
| El proyecto es aceptable (no daña el ambiente y favorece la inversión) | 1 | | 1 | 1 | | | | | | 1 | | | | | | | | | |
| El proyecto es necesario (en virtud que contribuye con el desarrollo social y económico) | 2 | 2 | | | 2 | 2 | 2 | 2 | 2 | | 2 | 2 | 2 | | | | | | |
| El proyecto es vital (porque la vida de la población depende de sus beneficios) | 3 | | | | | | | | | | | | | | | | | | |
| Criterio 4. Número de beneficiarios que atiende | | | | | | | | | | | | | | | | | | | |
| El proyecto atiende menos de 300 beneficiarios | 1 | | | | | | | | | | | | | | | | | | |
| El proyecto atiende entre 300 y 1,000 beneficiarios | 2 | 2 | 2 | 2 | 2 | 2 | 2 | 2 | 2 | 2 | 2 | 2 | 2 | | | | | | |
| El proyecto atiende más de 1,000 beneficiarios | 3 | | | | | | | | | | | | | | | | | | |
| Puntos alcanzados | | 8 | 5 | 5 | 8 | 8 | 8 | 8 | 8 | 5 | 8 | 8 | 8 | | | | | | |

| Temática: Turismo | Ponderación | SAN FRANCISCO | | | CUBITE, LAGUNA CUBITE, QUEBRADA SECA | | | LLANO GRANDE | | | | | | | | |
|--|-------------|---------------|----------|---|--------------------------------------|----------|---|--------------|---|---|---|---|---|---|---|---|
| | | a | b | c | a | b | c | a | b | c | a | b | c | a | b | c |
| Criterio 1. Alcance de la idea del Proyecto | | | | | | | | | | | | | | | | |
| Resuelve el problema para una Comunidad | 1 | | | | | | | | | | | | | | | |
| Resuelve el problema para varias Comunidades | 2 | 2 | 2 | | 2 | 2 | | 2 | | | | | | | | |
| Resuelve el problema para todas las Comunidades de la Zona Territorial | 3 | | | | | | | | | | | | | | | |
| Criterio 2. Género/Grupos | | | | | | | | | | | | | | | | |
| La idea de proyecto propuesta no aligera la carga de trabajo de las mujeres/niños/etnias | 1 | 1 | 1 | | 1 | 1 | | 1 | | | | | | | | |
| La idea de proyecto propuesta alivia un poco la carga de trabajo de las mujeres/niños/etnias | 2 | | | | | | | | | | | | | | | |
| La idea de proyecto resuelve una necesidad sentida de las mujeres/niños/etnias | 3 | | | | | | | | | | | | | | | |
| Criterio 3. Importancia del Proyecto | | | | | | | | | | | | | | | | |
| El proyecto es aceptable (no daña el ambiente y favorece la inversión) | 1 | | | | | | | | | | | | | | | |
| El proyecto es necesario (en virtud que contribuye con el desarrollo social y económico) | 2 | 2 | 2 | | 2 | 2 | | 2 | | | | | | | | |
| El proyecto es vital (porque la vida de la población depende de sus beneficios) | 3 | | | | | | | | | | | | | | | |
| Criterio 4. Número de beneficiarios que atiende | | | | | | | | | | | | | | | | |
| El proyecto atiende menos de 300 beneficiarios | 1 | | | | | | | | | | | | | | | |
| El proyecto atiende entre 300 y 1,000 beneficiarios | 2 | | | | | | | | | | | | | | | |
| El proyecto atiende más de 1,000 beneficiarios | 3 | 3 | 3 | | 3 | 3 | | 3 | | | | | | | | |
| Puntos alcanzados | | 8 | 8 | | 8 | 8 | | 8 | | | | | | | | |



Zona 2: Zona Alta

Listado de tres proyectos priorizados de los Planes de Desarrollo de cada Comunidad, por zona y por eje temático.

| Departamento: Lempira | | Municipio: San Sebastián | Zona:# 2 Zona alta | |
|------------------------------------|----------------------------|---|--------------------|--------------------|
| Temática: Ordenamiento Territorial | | | Fecha: 27/02/2019 | |
| No. | Nombre de Comunidad | Nombre de los proyectos priorizados | | Costos aproximados |
| 1 | CHORRERA, NUEVA EL CARACOL | d) Delimitación de Zona de Astillero con Rancho Pericón | | L. 2,000 |
| | | e) Gestionar ante el INA la Definición de los Limites Territoriales de la Comunidad de la Chorrera | | L. 5,000 |
| | | f) Gestionar ante CATASTRO la Delimitación de Calles y Caminos | | L. 5,000 |
| 2 | AGUA FRIA | c) Gestionar ante el INA la Definición de los Limites Territoriales de la Comunidad de Agua Fría | | L. 5,000 |
| 3 | ZANATE | c) Gestionar ante el INA la Definición de los Limites Territoriales de la Comunidad de el Zanate | | L. 5,000 |
| | | d) Delimitar Zonas Vulnerables de Deslizamiento en el Centro de la Comunidad Cerca del Centro de Educación Basica "Un paso Hacia el Futuro" | | L. 30,000 |
| | | e) Gestionar ante el INA la Titulación de Tierra | | L. 5,000 |
| 4 | EL CUTAL | c) Delimitación de Zonas Protegidas de la Comunidad de El Cutal | | L.5,000 |
| 5 | RANCHO CARRIZAL | c) Gestionar ante el INA la Definición de los Limites Territoriales de la Comunidad de Rancho Pericón | | L. 10,000 |
| 6 | LAGUNA VILLA | a) Gestionar ante el INA la Definición de los Limites Territoriales de la Comunidad de Laguna Villa | | L. 5,000 |
| 7 | EL NARANJO | a) Gestionar ante el INA la Definición de los Limites Territoriales de la Comunidad de El Naranjo | | L. 5,000 |
| 9 | MONCAGUA | a) Gestionar ante el INA la Definición de los Limites Territoriales de la Comunidad de Moncagua | | L. 5,000 |

| 11 | SAN ISIDRO, LAS DELICIAS | a) Gestionar ante el INA la Definición de los Limites Territoriales de la Comunidad de San Isidro y Las Delicias | L. 5,000 |
|------------------------------------|-------------------------------|--|--------------------|
| | | b) Delimitacion de Zonas de Astilleros de las Comunidades de San Isidro y las Delicias | L. 5,000 |
| | | c) Delimitación de Zonas Agrícolas de la Comunidad de San Isidro y las Delicias | L. 5,000 |
| 12 | RANCHO PERICON | a) Gestionar ante el INA la Definición de los Limites Territoriales de la Comunidad de Rancho Pericon | L. 5,000 |
| 14 | YOLOHUACA | a) Gestionar ante el INA la Definición de los Limites Territoriales de la Comunidad de Yolohuaca | L. 5,000 |
| 15 | POTRERILLOS | a) Delimitar Zona de Microcuenca de Agua el Tablon | L. 5,000 |
| | | b) Gestionar ante el INA la Definición de los Limites Territoriales de la Comunidad de Potrerillos | L. 5,000 |
| Temática: Salud y Nutrición | | Fecha: 27/02/2019 | |
| No. | Nombre de Comunidad | Nombre de los proyectos priorizados | Costos aproximados |
| 1 | CHORRERA, NUEVA CARACOL | a) Gestionar Compra de Ambulancia para Traslado de Pacientes de la Comunidad de la Chorrera a la Ciudad de Gracias Lempira | L. 600,000 |
| | | b) Gestionar Medicamentos para Botiquín Comunitario Ubicado en Casa Particular | L. 50,000 |
| | | c) Gestionar Personal de Enfermería para la Comunidad de la Chorrera | L. 10,000 |
| 2 | AGUA FRIA | d) Abastecimiento de Medicamentos en la Unidad de Salud Asignada a la Comunidad de Agua Fría. | L. 100,000 |
| | | e) Gestionar Compra de Medicamentos para Farmacia Comunitaria | L. 100,000 |
| | | f) Gestionar Compra de Ambulancia para Traslado de Pacientes de la Comunidad de Agua Fría a la Ciudad de Gracias Lempira | L. 600,000 |
| 3 | ZANATE | d) Gestionar Compra de Ambulancia para Traslado de Pacientes de la Comunidad de Zanate a la Ciudad de Gracias Lempira | L. 600,000 |
| | | e) Compra de Medicamentos para el Abastecimiento de una Farmacia Comunitaria | L. 100,000 |

| | | | |
|----|--------------------------|--|------------|
| | | f) Compra de Medicamentos para Botiquín de Primeros Auxilios Ubicada en Casa Particular | L. 50,000 |
| 4 | EL CUTAL | d) Fortalecimiento del Comité de Salud Asignado a la Comunidad del Cutal | L. 5,000 |
| | | e) Compra de Medicamentos para un Centro de Salud | L. 100,000 |
| | | b) Gestionar Compra de Ambulancia para Traslado de Pacientes de la Comunidad de Rancho Carrizal a la Ciudad de Gracias Lempira | L. 600,000 |
| 5 | RANCHO CARRIZAL | c) Gestionar Compra de Medicamentos para botiquín Comunitario Ubicado en Casa Particular | L. 50,000 |
| | | d) Gestionar Capacitaciones para Personal de Salud de la Comunidad de Rancho Carrizal | L. 10,000 |
| | | a) Gestionar Compra de Medicamentos para Farmacia Comunitaria | L. 100,000 |
| 6 | LAGUNA VILLA | b) Gestionar Compra de Ambulancia para Traslado de Pacientes de la Comunidad de Laguna Villa a la Ciudad de Gracias Lempira | L. 600,000 |
| | | c) Apoyo con Capacitaciones a Mujeres sobre Primeros Auxilios | L. 5,000 |
| | | a) Gestionar Compra de Medicamentos para Farmacia Comunitaria | L. 100,000 |
| 7 | EL NARANJO | b) Gestionar Compra de Ambulancia para Traslado de Pacientes de la Comunidad de El Naranjo a la Ciudad de Gracias Lempira | L. 600,000 |
| | | c) Copra de Medicamentos para Botiquín de Primeros Auxilios Ubicada en Casa Particular | L. 50,000 |
| | | a) Gestionar Compra de Medicamentos para Farmacia Comunitaria | L. 100,000 |
| 9 | MONCAGUA | b) Campañas de Capacitación a Madres de Familias sobre la Correcta Nutrición de sus hijos | L. 10,000 |
| | | a) Gestionar Compra de Medicamentos para Farmacia Comunitaria | L. 100,000 |
| 10 | EL AMOL | b) Solicitar Personal de Enfermería para Atención de Farmacia Comunitaria | L. 10,000 |
| | | a) Gestionar Compra de Medicamentos para Farmacia Comunitaria | L. 100,000 |
| 11 | SAN ISIDRO, LAS DELICIAS | a) Gestionar la Asignación de un Medico en la Comunidad de San Isidro y las Delicias | L. 5,000 |
| | | b) Compra de Medicamentos para Botiquin de Primeros Auxilios Ubicado en Casa Particular de San Isidro y Las Delicias | L. 50,000 |

| | | c) Fortalecimiento de Equipo Atención Integral a Niños de la Comunidad de San Isidro y Las Delicias | L. 10,000 |
|------------------|-------------------------|--|--------------------|
| 12 | RANCHO PERICON | a) Capacitar a Líderes Comunitarios en Atención de Primeros Auxilios | L. 5,000 |
| | | b) Compra de Medicamentos para Botiquín Comunitario Ubicado en Casa Particular | L. 50,000 |
| | | c) Campañas de Capacitación a Madres de Familias sobre la Correcta Nutrición de sus Hijos | L. 10,000 |
| 14 | YOLOHUACA | a) Gestionar Compra de Medicamentos para Farmacia Comunitaria | L. 100,000 |
| | | b) Compra de Medicamentos para Botiquín de Primeros Auxilios Ubicado en Casa Particular | L. 50,000 |
| 15 | POTRERILLOS | a) Gestionar Compra de Ambulancia para Traslado de Pacientes de la Comunidad de Potrerillos a la Ciudad de Gracias Lempira | L. 600,000 |
| | | b) Gestionar Compra de Medicamentos para Farmacia Comunitaria | L. 100,000 |
| Temática: | | Fecha: 27/02/2019 | |
| Educación | | | |
| No. | Nombre de Comunidad | Nombre de los proyectos priorizados | Costos aproximados |
| 1 | CHORRERA, NUEVA CARACOL | d) Gestionar la Asignación de un Psicólogo en Centro de Educación Básica "Tedy Mendez" | L. 5,000 |
| | | e) Gestionar ante Autoridades Competentes la Implementación de Tercer Ciclo en Centro de Educación Básica "Tedy Mendez" | L. 10,000 |
| | | f) Gestionar Compra y Equipamiento de Biblioteca de Centro de Educación Básica "Tedy Mendez" | L. 500,000 |
| 2 | AGUA FRIA | d) Gestionar ante Autoridades Competentes la Asignación de una Plaza para Docente en el Centro de Educación Básica "José Trinidad Cabañas" | L. 5,000 |
| | | e) Compra de Mobiliario y Equipo de Oficina para Centro Educativo "José Trinidad Cabañas" | L. 100,000 |
| | | f) Compra de Material Didáctico para Centro Educativo "José Trinidad Cabañas" | L. 100,000 |

| | | | |
|----------|------------------------|--|------------|
| 3 | ZANATE | d) Gestionar Compra de Mobiliario y Equipo para Centro de Educación pre-básica "Un paso hacia el futuro" de la Comunidad de Zanate | L. 200,000 |
| | | e) Gestionar Compra de Material Didáctico para el Centro de Educación Pre-básica "Un Paso Hacia el Futuro" | L. 100,000 |
| | | f) Instalación de Juegos Recreativos en Centro de Educación Pre-Básica "Un Paso Hacia el Futuro" | L. 50,000 |
| 4 | EL CUTAL | d) Compra de Mobiliario de Equipo de Oficina para Centro de Educación Básica "Luis Landa" y para Centro de Educación Pre Básica "Mundo Infantil de Honduras" | L. 200,000 |
| | | e) Compra de Material Didáctico para Centro de Educación Básica "Luis Landa" y para Centro de Educación Pre Básica "Mundo Infantil de Honduras" | L. 100,000 |
| | | f) Compra de Mobiliario (38 sillas) para el Centro de Educacion Básica "Luis Landa" | L. 50,000 |
| 5 | RANCHO CARRIZAL | a) Compra de Mobiliario y Equipo para Centro de Educación Básica "Ángel Muñoz Serrano" | L. 200,000 |
| | | b) Implementación de Kit Escolar (Uniformes, Zapatos, Mochilas) en Centro de Educación Básica "Ángel Muñoz Serrano" | L. 50,000 |
| | | c) Compra de Material Didáctico para Centro Educativo "Ángel Muñoz Serrano" | L. 100,000 |
| 6 | LAGUNA VILLA | a) Compra de Mobiliario y Equipo para Centro de Educación Basica "Froylan Turcios" | L. 200,000 |
| | | b) Implementación de Becas Escolares para Centro de Educación Básica "Froylan Turcios" | L. 30,000 |
| 7 | EL NARANJO | a) Implementación de Kit Escolar (Uniformes, Zapatos, Mochilas) para el Centro de Educación Básica "José Rosa Sánchez". | L. 30,000 |
| | | b) Compra de Material Didáctico para el Centro de Educación Básica "José Rosa Sánchez". | L. 100,000 |
| | | c) Gestionar la Implementación del Programa de Becas Escolares para el Centro de Educación Básica "José Rosa Sánchez". | L. 30,000 |
| 9 | MONCAGUA | d) Compra de Material Didáctico para Centro de Educación Básica "Marco Tulio Ramírez Benítez" | L. 100,000 |

| | | | |
|-----------|---------------------------------|--|------------|
| | | e) Gestionar ante Autoridades Competentes la Oficialización del Centro de Educación Básica "Marco Tulio Ramírez Benítez" | L. 5,000 |
| | | f) Compra de Mobiliario y Equipo para Centro de Educación Básica "Marco Tulio Ramírez Benítez" | L. 200,000 |
| 10 | EL AMOL | a) Gestionar la Apertura de un Centro de Educación Pre-Básica en la Comunidad de El Amol | L. 2,000 |
| | | b) Gestionar Compra de Mobiliario y Equipo para Centro de Educación Básica "Lorenzo López" | L. 200,000 |
| | | c) Compra de Material Didáctico para Centro de Educación Básica "Lorenzo López" | L. 100,000 |
| 11 | SAN ISIDRO, LAS DELICIAS | a) Compra de Equipo de Computación para Centro de Educación Básica " Eusebio Lopez" de las Delicias y Centro de Educación Basica "Jose Antonio Mejia" de San Isidro. | L. 600,000 |
| | | b) Compra de Mobiliario y Equipo para Centro de Educación Básica " Eusebio Lopez" de las Delicias y Centro de Educación Basica "Jose Antonio Mejia" de San Isidro. | L. 200,000 |
| | | c) Compra de Material Didáctico para Centro de Educación Básica " Eusebio Lopez" de las Delicias y Centro de Educación Basica "Jose Antonio Mejia" de San Isidro. | L. 100,000 |
| 12 | RANCHO PERICON | a) Gestionar Plaza Permanente para Docente en el Centro de Educación Básica "Francisco Murillo Soto" | L. 2,000 |
| | | b) Instalación de Juegos Recreativos en Centro de Educación Básica "Francisco Murillo Soto" | L. 50,000 |
| | | c) Construcción de Huertos Pedagógicos en Centro Educativo "Francisco Murillo Soto" | L. 20,000 |
| 14 | YOLOHUACA | a) Compra de Material Didáctico para Centro de Educación Básica "Belarmino Vargas" | L. 100,000 |
| 15 | POTRERILLOS | a) Gestionar Compra de Equipo de Computación para Centro de Eduacion Básica "Alejandro Alfaro Arriaga" | L. 500,000 |
| | | b) Gestionar a Autoridades Competentes la Apertura y Oficialización de un Centro de Educación Pre-Básica | L. 5,000 |
| | | c) Gestionar Compra de Mobiliario y Equipo para Centro de Educación Básica "Alejandro Alfaro Arriaga" | L. 200,000 |

| No. | Nombre de Comunidad | Nombre de los proyectos priorizados | Costos aproximados |
|-----|-------------------------|---|--------------------|
| 1 | CHORRERA, NUEVA CARACOL | c) Creación de Viveros con Arboles Frutales y Maderables para Realizar Campañas de Reforestación | L. 30,000 |
| | | d) Crear Comité de Vigilancia para Conservación de los Recursos Naturales y Ambiente | L. 2,000 |
| | | e) Implementación de Ordenanzas Municipales para Personas que Talen y Quemem el Bosque. | L. 0.00 |
| 2 | AGUA FRIA | d) Gestionar Compra de Herramientas y Equipo para Controlar Incendios Forestales | L. 20,000 |
| | | e) Creación de Viveros de Arboles Maderables y Frutales para Reforestar Areas Protegidas | L. 30,000 |
| | | f) Campañas de Concientización a la Población sobre el Buen Uso de los Recursos Naturales y Ambiente | L. 5,000 |
| 3 | ZANATE | a) Creación de Viveros de Arboles Maderables y Frutales para Reforestar Áreas Protegidas. | L. 30,000 |
| | | b) Construcción de Ecoestufas en Viviendas de Familias de Escasos Recursos Economicos para Disminuir la Tala del Bosque | L. 100,000 |
| 4 | EL CUTAL | b) Creación de Viveros con Árboles Frutales y Maderables para Reforestar Áreas Protegidas | L. 30,000 |
| | | c) Gestionar para la Compra de Herramientas y Equipo para Controlar Incendios Forestales | L. 20,000 |
| 5 | RANCHO CARRIZAL | c) Gestionar para la Compra De Herramientas y Equipo para Controlar Incendios Forestales | L. 20,000 |
| | | d) Construcción de Ecoestufas a Familias de Escasos Recursos Económicos para Evitar la Tala de Bosques | L. 100,000 |
| | | e) Creación de viveros con Árboles Frutales y Maderables para Realizar Campañas de Reforestación | L. 30,000 |
| 6 | LAGUNA VILLA | c) Compra de Herramientas y Equipo de Trabajo para el Control de Incendios Forestales. | L. 20,000 |
| | | d) Creación de Viveros con Árboles Frutales y Maderables para Realizar Campañas de Reforestación | L. 30,000 |

| | | | |
|----|--------------------------|---|------------|
| | | e) Campañas de Concientización sobre el Buen Uso y Manejo de los Recursos Naturales y Ambiente | L. 5,000 |
| 7 | EL NARANJO | a) Compra de Herramientas y Equipo de Trabajo para el Control de Incendios Forestales. | L. 20,000 |
| | | b) Creación de Viveros con Árboles Frutales y Maderables para Realizar Campañas de Reforestación | L. 30,000 |
| | | c) Construcción de Ecoestufas en Viviendas de Familias de Bajos Ingresos Economicos para Disminuir la Tala del Bosque | L. 100,000 |
| 9 | MONCAGUA | a) Creación de Viveros con Árboles Frutales y Maderables para Realizar Campañas de Reforestación en Zonas Protegidas | L. 30,000 |
| | | b) Compra de Herramientas y Equipo de Trabajo para el Control de Incendios Forestales. | L. 20,000 |
| 10 | EL AMOL | a) Creación de Viveros con Árboles Frutales y Maderables para Realizar Campañas de Reforestación | L. 30,000 |
| | | b) Compra De Herramientas y Equipo de Trabajo para el Control de Incendios Forestales | L. 20,000 |
| | | c) Aplicación de Ley de Sanción a Persona que Talen el Bosque | L. 0.00 |
| 11 | SAN ISIDRO, LAS DELICIAS | a) Compra de Herramientas y Equipo de Trabajo para el Control de Incendios Forestales | L. 20,000 |
| | | b) Creación de Viveros con Árboles Frutales y Maderables para Realizar Campañas de Reforestación | L. 30,000 |
| | | c) Campañas de Concientización sobre el Buen Uso y Manejo de los Recursos Naturales y Ambiente. | L. 5,000 |
| 12 | RANCHO PERICON | a) Creación de Viveros con Árboles Frutales y Maderables para Realizar Campañas de Reforestación | L. 30,000 |
| | | b) Compra de Herramientas y Equipo de Trabajo para el Control de Incendios Forestales. | L. 20,000 |
| 14 | YOLOHUACA | a) Campañas de Concientización sobre el Buen Uso y Manejo de los Recursos Naturales y Ambiente. | L. 5,000 |
| | | b) Creación de Viveros con Árboles Frutales y Maderables para Realizar Campañas de Reforestación | L. 30,000 |
| | | c) Compra de Herramientas y Equipo de Trabajo para el Control de Incendios Forestales | L. 20,000 |
| 15 | POTRERILLOS | a) Compra de Herramientas y Equipo de Trabajo para el Control de Incendios Forestales | L. 20,000 |

| | | b) Construcción de Ecoestufas en Viviendas de Familias de Bajos Ingresos Económicos para Disminuir la Tala del Bosque | L. 100,000 |
|---|----------------------------|---|--------------------------|
| | | c) Creación de Viveros con Árboles Frutales y Maderables para Realizar Campañas de Reforestación | L. 30,000 |
| Temática: Grupos Vulnerables: Niñez | | Fecha: 27/02/2019 | |
| No. | Nombre de Comunidad | Nombre de los proyectos priorizados | Costos aproximado |
| 1 | CHORRERA, NUEVA CARACOL | b) Gestionar Programas de Rehabilitación para Niños con Capacidades Especiales | L. 10,000 |
| | | c) Gestionar Programas de Ayuda Social(Vestimenta) para Niños de Escasos Recursos Económicos | L. 30,000 |
| 5 | RANCHO CARRIZAL | a) Instalación de Juegos Recreativos para Niños de la Comunidad | L.50,000 |
| 6 | LAGUNA VILLA | a) Gestionar Programas de Ayuda Social(Vestimenta) para Niños de Escasos Recursos Económicos. | L. 30,000 |
| 7 | EL NARANJO | a) Instalación de Juegos Recreativos para Niños de la Comunidad | L. 50,000 |
| 9 | MONCAGUA | a) Instalación de Juegos Recreativos para Niños de la Comunidad | L. 50,000 |
| 10 | EL AMOL | a) Instalación de Juegos Recreativos para Niños de la Comunidad | L. 50,000 |
| 11 | SAN ISIDRO, LAS DELICIAS | a) Instalación de Juegos Recreativos para Niños de la Comunidad | L. 50,000 |
| | | b) Apoyo a los Niños con Implementos Deportivos | L. 40,000 |
| 14 | YOLOHUACA | a) Solicitar Compra de Sillas de Ruedas para Niños con Capacidades Especiales | L. 50,000 |
| | | c) Instalación de Juegos Recreativos para Niños de la Comunidad | L. 50,000 |
| Temática: grupos vulnerables: juventud | | Fecha: 27/02/2019 | |

| | | | |
|----|--|--|------------|
| 1 | CHORRERA, NUEVA CARACOL | a) Gestionar Apoyo a Jóvenes con Implementos Deportivos | L. 30,000 |
| | | b) Charlas a Padres e Hijos sobre Prevención de la Drogadicción y Alcoholismo | L. 10,000 |
| | | c) Organizar Campeonatos Deportivos para Recreación de los Jóvenes | L. 30,000 |
| 2 | AGUA FRIA | a) Gestionar Talleres de Formación a Jóvenes en Oficios de Albañilería Y Carpintería | L. 100,000 |
| 3 | ZANATE | a) Gestionar Apoyo a Jóvenes con Implementos Deportivos | L. 30,000 |
| | | b) Charlas de Fortalecimiento de Valores a Jóvenes a Través de Iglesias | L. 30,000 |
| 4 | EL CUTAL | a) Gestionar Talleres de Formación a Jóvenes en Oficios de Albañilería y Carpintería | L. 100,00 |
| 5 | RANCHO CARRIZAL | a) Gestionar Apoyo a Jóvenes con Implementos Deportivos | L. 30,000 |
| 6 | LAGUNA VILLA | a) Gestionar Talleres de Formación a Jóvenes en Oficios de Albañilería y Carpintería | L. 100,000 |
| | | b) Gestionar Apoyo a Jóvenes con Implementos Deportivos | L. 30,000 |
| 7 | EL NARANJO | a) Gestionar Talleres de Formación a Jóvenes en Oficios de Albañilería y Carpintería | L. 100,000 |
| | | b) Apoyo a Jóvenes con Implementos Deportivos | L. 30,000 |
| 9 | MONCAGUA | a) Gestionar Talleres de Formación a Jóvenes en Oficios de Albañilería y Carpintería | L. 100,000 |
| 10 | EL AMOL | a) Apoyo a Jóvenes con Implementos Deportivos | L. 30,000 |
| 11 | SAN ISIDRO, LAS DELICIAS | a) Organización de Red de Jóvenes | L. 1,000 |
| | | b) Organización de Campeonatos de Futbol a Nivel de Juvenil. | L. 30,000 |
| | | c) Apoyo a Jóvenes con Implementos Deportivos | L. 30,000 |
| 12 | RANCHO PERICON | a) Gestionar Talleres de Formación a Jóvenes en Oficios de Albañilería y Carpintería | L. 100,000 |
| 14 | YOLOHUACA | a) Gestionar Talleres de Formación a Jóvenes en Oficios de Albañilería y Carpintería | L. 100,000 |

| 15 | POTRERILLOS | a) Charlas de Fortalecimiento de Valores a Jóvenes a Través de Iglesias | L. 10,000 |
|---|-------------------------|---|--------------------|
| | | b) Gestionar Apoyo a Jóvenes con Implementos Deportivos | L. 30,000 |
| Temática: Grupos Vulnerables Mujeres | | Fecha: 27/02/2019 | |
| No. | Nombre de Comunidad | Nombre de los proyectos priorizados | Costos aproximados |
| 1 | CHORRERA, NUEVA CARACOL | d) Construcción de Microempresas para Mujeres de Escasos Recursos Económicos | L. 100,000 |
| | | e) Ayuda con Recursos Económicos a Mujeres Embarazadas | L. 50,000 |
| | | f) Gestionar Ayudas Económicas para Mujeres de Bajos Ingresos Económicos. | L. 50,000 |
| 2 | AGUA FRIA | d) Apoyo con Recursos Económicos a Madres Solteras | L. 50,000 |
| | | e) Gestionar Taller de Formación a Mujeres de Bajos Ingresos Económicos en Área de Corte y Confesión. | L. 100,000 |
| 3 | ZANATE | d) Construcción de Microempresas para Mujeres de Escasos Recursos Económicos | L. 100,000 |
| 4 | EL CUTAL | a) Organizar Red de Mujeres | L. 1,000 |
| 5 | RANCHO CARRIZAL | d) Organizar Red de Mujeres | L. 1,000 |
| | | e) Gestionar Taller de Formación a Mujeres de Bajos Ingresos Económicos en Área de Panadero Repostero. | L. 100,000 |
| | | f) Organizar Red de Mujeres | L. 1,000 |
| 6 | LAGUNA VILLA | a) Gestionar Taller de Formación a Mujeres de Bajos Ingresos Económicos en Área de Corte y Confección | L. 100,000 |
| | | b) Apoyo con Recurso Económico a Mujeres Embarazadas | L. 50,000 |
| 7 | EL NARANJO | a) Construcción de Microempresas para Mujeres de Bajos Ingresos Económicos. | L. 100,000 |
| | | b) Creación de una Red de Mujeres | L. 1,000 |
| | | c) Gestionar Talleres de Formación a Mujeres de Bajos Ingresos Económicos en Área de Repostería, Sastrería. | L. 100,000 |

| | | | |
|----|----------------|--|------------|
| 9 | MONCAGUA | a) Gestionar Talleres de Formación a Mujeres de Bajos Ingresos Económicos en Área de Sastrería. | L. 100,000 |
| | | b) Apoyo Económico a la Red de Mujeres Organizada de la Comunidad | L. 10,000 |
| | | c) Gestionar Taller de Formación a Mujeres de Bajos Ingresos Económicos en Área de Corte y Confección. | L. 100,000 |
| 10 | EL AMOL | a) Organización de Red de Mujeres | L. 1,000 |
| 12 | RANCHO PERICON | a) Gestionar Talleres de Formación a Mujeres de Bajos Ingresos Económicos en Área de Repostería, Sastrería | L. 100,000 |
| 14 | YOLOHUACA | a) Creación de Red de Mujeres | L. 1,000 |
| 15 | POTRERILLOS | a) Gestionar Talleres de Formación a Mujeres de Bajos Ingresos Económicos en Área de Repostería, Sastrería | L. 100,000 |

| Temática: Grupos Vulnerables Tercera Edad | | Fecha: 27/02/2019 | |
|---|-------------------------|---|--------------------|
| No. | Nombre de Comunidad | Nombre de los proyectos priorizados | Costos aproximados |
| 1 | CHORRERA, NUEVA CARACOL | c) Gestionar Asistencia Médica para Personas de la Tercera Edad de la Comunidad Chorrera y Nueva Caracol | L. 5,000 |
| | | d) Gestionar Implementación del Bono Solidario para Beneficio de las Personas de la Tercera Edad | L. 5,000 |
| | | e) Gestionar la Implementación del Programa de Bolsa Solidaria para Personas de la Tercera Edad | L. 5,000 |
| 2 | AGUA FRIA | c) Organización de Grupo de Tercera Edad | L. 1,000 |
| | | d) Gestionar la Implementación del Programa de Bolsa Solidaria para Personas de la Tercera Edad | L. 5,000 |
| 3 | ZANATE | c) Organización de Grupo de Tercera Edad | L. 1,000 |
| | | d) Gestionar la Implementación del Programa , Bolsa Solidaria, Bono Solidario para Personas de Tercera Edad | L. 5,000 |
| 4 | EL CUTAL | d) Gestionar la Implementación del Programa , Bolsa Solidaria, Bono Solidario para Personas de Tercera Edad | L. 5,000 |

| | | | |
|--------------------|--------------------------|---|--------------------|
| 5 | RANCHO CARRIZAL | a) Organización de Grupo Tercera Edad | L. 1,000 |
| | | b) Gestionar la Implementación del Programa , Bolsa Solidaria, Bono Solidario para Personas de Tercera Edad | L. 5,000 |
| 6 | LAGUNA VILLA | d) Organización de Grupo de Adulto Mayor | L. 1,000 |
| | | e) Gestionar la Implementación del Programa de Bono Solidario y Bolsa Solidaria para Adulto Mayor | L. 5,000 |
| 7 | EL NARANJO | a) Creación del Grupo del Adulto Mayor | L. 5,000 |
| | | b) Gestionar la Implementación del Programa , Bolsa Solidaria, Bono Solidario para Personas de Tercera Edad | L. 5,000 |
| 9 | MONCAGUA | a) Gestionar la Implementación del Programa , Bolsa Solidaria, Bono Solidario para Personas de Tercera Edad | L. 5,000 |
| | | b) Creación de Grupo del Adulto Mayor | L. 1,000 |
| 10 | EL AMOL | a) Creación de Grupo del Adulto Mayor | L. 1,000 |
| 11 | SAN ISIDRO, LAS DELICIAS | a) Gestionar la Implementación del Programa , Bolsa Solidaria, Bono Solidario para Personas de Tercera Edad | L. 5,000 |
| | | b) Creación de Grupo del Adulto Mayor | L. 1,000 |
| | | c) Gestionar Talleres de Manualidades Dirigidos al Adulto Mayor | L. 50,000 |
| 12 | RANCHO PERICON | a) Gestionar la Implementación del Programa , Bolsa Solidaria, Bono Solidario para Personas de Tercera Edad | L. 5,000 |
| | | b) Gestionar Compra de Sillas de Ruedas para Personas con Capacidades Especiales del Adulto Mayor. | L. 50,000 |
| 14 | YOLOHUACA | a) Gestionar la Implementación del Programa , Bolsa Solidaria, Bono Solidario para Personas de Tercera Edad | L. 5,000 |
| 15 | POTRERILLOS | a) Creación de Grupo del Adulto Mayor | L. 1,000 |
| | | b) Gestionar la Implementación del Programa , Bolsa Solidaria, Bono Solidario para Personas de Tercera Edad | L. 5,000 |
| Temática: Vivienda | | Fecha: 27/02/2019 | |
| No. | Nombre de Comunidad | Nombre de los proyectos priorizados | Costos aproximados |

| | | | |
|----|----------------------------|---|------------|
| 1 | CHORRERA, NUEVA CARACOL | c) Gestionar Proyecto de Paneles Solares para Instalación en Viviendas de Familias de Escasos Recursos Económicos de la Comunidad Nueva Caracol | L. 100,000 |
| | | d) Mejoramiento de Viviendas a Familias de Escasos Recursos Económicos de la Comunidad de la Chorrera Y Nueva el Caracol | L. 600,000 |
| | | e) Construcción de Letrinas a Familias de Escasos Ingresos Económicos | L. 800,000 |
| 2 | AGUA FRIA | c) Mejoramiento de Viviendas a Familias de Bajos Recursos Económicos | L. 600,000 |
| | | d) Construcción de Letrinas a 40 Familias de Bajos Ingresos Económicos | L. 700,000 |
| 3 | ZANATE | d) Mejoramiento de Viviendas a Familias de Escasos Recursos Económicos | L. 500,000 |
| 4 | EL CUTAL | b) Mejoramiento de Viviendas a Familias de Escasos Recursos Económicos | L. 500,000 |
| | | c) Construcción de Letrinas a Familias de Escasos Ingresos Económicos | L. 800,000 |
| 5 | RANCHO CARRIZAL | c) Mejoramiento de Viviendas a Familias de Escasos Recursos Económicos | L. 900,000 |
| 6 | LAGUNA VILLA | c) Mejoramiento de Viviendas a Familias de Escasos Recursos Económicos | L. 900,000 |
| 7 | EL NARANJO | a) Construcción de Letrinas a Familias de Bajos Ingresos Económicos | L. 800,000 |
| | | b) Construcción de Viviendas a Familias de Bajos Recursos Económicos | L. 900,000 |
| | | c) Mejoramiento de Viviendas a Familias de Escasos Recursos Económicos | L. 900,000 |
| 9 | MONCAGUA | a) Construcción de Letrinas a Familias de Escasos Recursos Económicos | L. 800,000 |
| | | b) Construcción de Pilas de Almacenamiento de Agua en Viviendas de Familias de Escasos Recursos Económicos | L. 300,000 |
| | | c) Mejoramiento de Viviendas a Familias de Escasos Recursos Económicos | L. 500,000 |
| 10 | EL AMOL | a) Mejoramiento de Viviendas a Familias de Escasos Recursos Económicos | L. 900,000 |

| | | Económicos | |
|-------------------------------------|----------------------------|--|--------------------|
| | | b) Construcción de Letrinas a Familias de Escasos Recursos Económicos | L. 700,000 |
| 11 | SAN ISIDRO, LAS DELICIAS | a) Mejoramiento de Viviendas a Familias de Escasos Recursos Economicos. | L. 900,000 |
| | | b) Construcción de Viviendas para Personas de Bajos Ingresos Económicos | L. 1,000,000 |
| 12 | RANCHO PERICON | a) Mejoramiento de Viviendas a Familias de Escasos Recursos Económicos . | L. 500,000 |
| | | b) Construcción de 7 Viviendas a Familias de Escasos Recursos Económicos. | L. 500,000 |
| 14 | YOLOHUACA | a) Construcción de Letrinas a Familias de Bajos Recursos Económicos | L. 500,000 |
| | | b) Mejoramiento de Viviendas a Familias de Bajos Ingresos Económicos | L. 500,000 |
| 15 | POTRERILLOS | a) Mejoramiento de Viviendas a Familias de Bajos Ingresos Económicos | L. 600,000 |
| | | b) Construcción de Letrinas a Familias de Bajos Recursos Económicos | L. 500,000 |
| Temática: Agua y Saneamiento | | Fecha: 27/02/2019 | |
| No. | Nombre de Comunidad | Nombre de los proyectos priorizados | Costos aproximados |
| 1 | CHORRERA, NUEVA EL CARACOL | d) Construcción de un Nuevo Proyecto de Agua Potable para la Comunidad de la Chorrera y Nueva El Caracol | L. 2,000,000 |
| | | e) Instalación de 18 Filtros Purificadores de Agua a Aldea Nueva El Caracol | L. 100,000 |
| 2 | AGUA FRIA | d) Reconstrucción de Proyecto de Agua Microcuenca el Girasol | L. 800,000 |
| | | e) Realizar Estudio para Construcción de Nevo Proyecto de Agua Potable | L. 50,000 |
| | | f) Realizar Campañas de Limpieza de Calles de la Comunidad de Agua Fría | L. 20,000 |

| | | | |
|----|--------------------------|---|--------------|
| 3 | ZANATE | c) Reconstrucción de Proyecto de Agua Potable el Girasol Aldea el Sanate | L. 900,000 |
| | | d) Construcción del Nuevo Proyecto de Agua Potable de el Copo Salida a las Tablas | L. 1,000,000 |
| | | e) Construcción de un Nuevo Proyecto de Agua del Caserío el Izotal | L. 3,000,000 |
| 4 | EL CUTAL | c) Construcción de un Nuevo Proyecto de Agua para la Comunidad de el Cutal | L. 3,000,000 |
| 5 | RANCHO CARRIZAL | a) Construcción de Nuevo Proyecto de Agua en la Comunidad de Rancho Carrizal | L. 3,000,000 |
| | | b) Instalación de Filtros de Agua a Familias de Escasos Recursos Económicos | L. 100,000 |
| 6 | LAGUNA VILLA | c) Construcción de un Nuevo Proyecto de Agua de Quebrada Agua Fria-Yolohuaca | L. 3,000,000 |
| | | d) Gestionar Campañas de Limpieza de Calles Trimestralmente | L. 5,000 |
| 7 | EL NARANJO | a) Reconstrucción del Proyecto de Agua en la Comunidad de el Naranjo | L. 900,000 |
| | | b) Instalación de Filtros de Agua por Viviendas a Familias de Escasos Recursos Económicos | L. 100,000 |
| 9 | MONCAGUA | a) Realizar Campañas de Capacitación Sobre Tratamiento de Agua para Consumo | L. 10,000 |
| | | b) Instalación de Filtros de Agua en Viviendas de Familias de Escasos Recursos Económicos | L. 100,000 |
| 10 | EL AMOL | a) Limpieza Trimestral de Toma de Agua de la Comunidad de el Amol | L. 2,000 |
| | | b) Instalación de Basureros en Puntos Estrategicos de la Comunidad | L. 5,000 |
| | | c) Instalación de Filtros de Agua en Viviendas de Familias de Escasos Recursos Económicos | L. 100,000 |
| 11 | SAN ISIDRO, LAS DELICIAS | a) Construcción de un Nuevo Proyecto de Agua Potable en la Comunidad de San Isidro y Las Delicias | L. 3,000,000 |
| | | b) Realizar Campañas de Limpieza de Calles Trimestralmente | L. 5,000 |
| 12 | RANCHO PERICON | a) Construcción de Nuevo Proyecto de Agua en la Comunidad de Rancho Pericon | L. 3,000,000 |

| | | | |
|----|-------------|---|--------------|
| | | b) Campañas de Capacitación Sobre Tratamiento de la Basura | L. 10,000 |
| 14 | YOLOHUACA | a) Construcción de Proyecto de Agua en la Comunidad de Yolohuaca | L. 3,000,000 |
| | | b) Limpieza de Calles Trimestralmente en la Comunidad de Yolohuaca | L. 5,000 |
| 15 | POTRERILLOS | a) Ampliación del Proyecto del Agua Potable Cipres para Beneficio de toda la Comunidad. | L. 500,000 |

| Temática: Economía | | Fecha: 27/02/2019 | |
|--------------------|----------------------------|--|--------------------|
| No. | Nombre de Comunidad | Nombre de los proyectos priorizados | Costos aproximados |
| 1 | CHORRERA, NUEVA EL CARACOL | a) Crear Caja Rural para Brindar el Servicio de Ahorro y Crédito a la Comunidad. | L. 100,000 |
| | | b) Gestionar la Apertura de Fuentes de Empleo para Personas de Bajos Ingresos Económicos | L. 5,000 |
| 2 | AGUA FRIA | d) Crear Caja Rural para Brindar el Servicio de Ahorro y Crédito a la Comunidad | L.. 100,000 |
| | | e) Creación de Microempresas Comunitarias | L. 100,000 |
| 3 | ZANATE | c) Creación de Caja Rural para Brindar el Servicio de Ahorro y Crédito para la Comunidad | L. 100,000 |
| | | d) Creación de Microempresas Comunitarias. | L. 100,000 |
| 4 | EL CUTAL | b) Creación de Microempresa Comunitarias. | L. 100,000 |
| 5 | RANCHO CARRIZAL | A) Creación de Microempresas Comunitarias | L. 100,000 |
| 6 | LAGUNA VILLA | a) Creación de Caja Rural para Brindar el Servicio de Ahorro y Crédito para la Comunidad de Laguna Villa | L. 100,000 |
| | | b) Creación de Microempresas Comunitarias | L. 100,000 |
| 7 | EL NARANJO | a) Creación de Microempresas Comunitarias | L. 100,000 |
| | | b) Creación de Caja Rural para Brindar el Servicio de Ahorro y Crédito para la Comunidad | L. 100,000 |

| 9 | MONCAGUA | a) Creación de Caja Rural para Brindar el Servicio de Ahorro y Crédito para la Comunidad de Moncagua | L. 100,000 |
|--|----------------------------|--|--------------------|
| | | b) Creación de Microempresas Comunitarias | L. 100,000 |
| 10 | EL AMOL | a) Creación de Microempresas Comunitarias | L. 100,000 |
| | | b) Creación de Cooperativa para Fortalecer el Rubro del Café | L. 150,000 |
| 11 | SAN ISIDRO, LAS DELICIAS | a) Creación de Caja Rural para Brindar el Servicio De Ahorro y Crédito para la Comunidad. | L. 100,000 |
| | | b) Creación de Microempresas Comunitarias | L. 100,000 |
| 12 | RANCHO PERICON | a) Creación de Caja Rural para Brindar el Servicio de Ahorro y Crédito para la Comunidad | L. 100,000 |
| | | b) Creación de Microempresas Comunitarias | L. 100,000 |
| 14 | YOLOHUACA | a) Gestionar Apoyo Economico para Caja Rural de la Comunidad | L. 50,000 |
| 15 | POTRERILLOS | a) Creación de Microempresas Comunitarias | L. 100,000 |
| | | b) Creación de Caja Rural para Brindar el Servicio de Ahorro y Crédito para la Comunidad | L. 100,000 |
| Temática: Seguridad Alimentaria | | Fecha: 27/02/2019 | |
| No. | Nombre de Comunidad | Nombre de los proyectos priorizados | Costos aproximados |
| 1 | CHORRERA, NUEVA EL CARACOL | d) Construcción de Finca Integral para Garantizar la Seguridad Alimentaria de la Población | L. 150,000 |
| | | e) Construcción de Huertos Familiares a todas las Familias de la Comunidad | L. 100,000 |
| | | f) Construcción de Granjas Avícolas para Familias de Bajos Ingresos Económicos | L. 200,000 |
| 2 | AGUA FRIA | d) Construcción de Huertos Familiares a Familias de Bajos Recursos Económicos | L. 100,000 |
| | | e) Ampliación de Pase de Cadena Implementado por HEIFER Internacional para Beneficio de la Comunidad | L. 10,000 |
| 3 | ZANATE | a) Construcción de Huertos Familiares a Nivel de toda la Comunidad | L. 100,000 |
| | | b) Capacitación Técnica para Construcción de Huertos Familiares | L. 10,000 |

| | | | |
|-------------------------|----------------------------|---|---------------------------|
| | | c) Ampliación de Pase de Cadena Implementado por HEIFER Internacional para Beneficio de la Comunidad | L. 10,000 |
| 6 | LAGUNA VILLA | c) Capacitación Técnica para Construcción de Huertos Familiares | L. 10,000 |
| | | d) Ampliación de Pase de Cadena Implementado por HEIFER Internacional para Beneficio de la Comunidad | L. 5,000 |
| 9 | MONCAGUA | a) Construcción de Huertos Familiares a todas las Familias de la Comunidad | L. 100,000 |
| 10 | EL AMOL | a) Capacitación Técnica para Construcción de Huertos Familiares | L. 15,000 |
| | | b) Construcción de Huertos Familiares a todas las Familias de la Comunidad | L. 100,000 |
| 11 | SAN ISIDRO, LAS DELICIAS | a) Construcción de Huertos Familiares a todas las Familias de la Comunidad de San Isidro y las Delicias | L. 100,000 |
| | | b) Construcción de Granjas Avícolas a Familias de Escasos Recursos Económicos | L. 200,000 |
| | | c) Capacitación sobre Tratamiento de Enfermedades en los Cultivos | L. 5,000 |
| 12 | RANCHO PERICON | a) Construcción de Huertos Familiares a todas las Familias de la Comunidad de Rancho Pericon | L. 100,000 |
| 14 | YOLOHUACA | a) Construcción de Huertos Familiares a todas las Familias de la Comunidad de Yolohuaca | L. 100,000 |
| 15 | POTRERILLOS | a) Ampliación de Pase de Cadena Implementado por HEIFER Internacional para Beneficio de la Comunidad | L. 5,000 |
| | | b) Construcción de Huertos Familiares a todas las Familias de la Comunidad de Potrerillos | L. 100,000 |
| | | c) Construcción de Granjas Avícolas a Familias de Escasos Recursos Económicos | L. 200,000 |
| Temática: Tierra | | Fecha: 27/02/2019 | |
| No. | Nombre de Comunidad | Nombre de los proyectos priorizados | Costos aproximados |
| 2 | AGUA FRIA | a) Solicitud de Semilla Mejorada para Productores de toda la Comunidad de Agua Fría | L. 10,000 |
| 4 | EL CUTAL | a) Proyecto para la Implementación del Sistema de Riego | L. 50,000 |

| | | | |
|----|-----------------|---|------------|
| 5 | RANCHO CARRIZAL | a) Apoyo a Productores con Insumos Agrícolas | L. 100,000 |
| | | b) Apoyo a Productores con Asistencia Técnica. | L. 50,000 |
| | | c) Solicitud de Semilla Mejorada para Productores de toda la Comunidad de Rancho Carrizal | L. 50,000 |
| 7 | EL NARANJO | a) Gestionar Apoyo con Insumos Agrícolas a Productores | L. 50,000 |
| | | b) Solicitud de Semilla Mejorada para Productores de toda la Comunidad de el Naranjo | L. 50,000 |
| | | c) Apoyo a Productores con Asistencia Técnica | L. 30,000 |
| 9 | MONCAGUA | a) Gestionar Asistencia Técnica y Financiera para el Rubro Agrícola | L. 50,000 |
| | | b) Gestiona Apoyo con Insumos Agrícolas a Productores | L. 30,000 |
| 10 | EL AMOL | a) Solicitud de Semilla Mejorada para Productores de toda la Comunidad de el Amol | L. 30,000 |
| 12 | RANCHO PERICON | a) Solicitud de Semilla Mejorada para Productores de toda la Comunidad de Rancho Pericon | L. 50,000 |
| 14 | YOLOHUACA | a) Construcción del Sistema de Riego | L. 100,000 |

| Departamento: | | Municipio: San Sebastian | Zona 2 |
|--------------------------------|--------------------------|--|--------------------|
| Temática: Participación | | Fecha: 27/02/2019 | |
| No. | Nombre de Comunidad | Nombre de los proyectos priorizados | Costos aproximados |
| 4 | EL CUTAL | a) Gestionar Campañas de Concientización para Lograr la Unidad Comunitaria | L. 5,000 |
| 11 | SAN ISIDRO, LAS DELICIAS | b) Incentivar a Jóvenes, Hombres y Mujeres a Participar en Organizaciones Comunitarias | L. 5,000 |
| 15 | POTRERILLOS | a) Incentivar a Mujeres a Participar en Organizaciones Comunitarias | L. 5,000 |

| Temática: Seguridad Ciudadana | | Fecha: 27/02/2019 | |
|-------------------------------|----------------------------|--|--------------------|
| No. | Nombre de Comunidad | Nombre de los proyectos priorizados | Costos aproximados |
| 1 | CHORRERA, NUEVA EL CARACOL | a) Aplicación de Ley Seca en la Comunidad de la Chorrera y Nueva Caracol | L. 0.00 |
| | | b) Creación de Comité de Seguridad Ciudadana para Evitar la Venta de Bebidas Alcohólicas | L. 2,000 |
| | | c) Gestionar ante Policía Nacional Patrullajes más Seguidos Dentro de la Comunidad Chorrera y Nueva el Caracol | L. 5,000 |
| 2 | AGUA FRIA | d) Gestionar Presencia Policial Permanente | L. 5,000 |
| 3 | ZANATE | a) Aplicación de la Ley Seca en la Comunidad de el Zanate | L. 0.00 |
| | | b) Gestionar Patrullajes Policiales Continuos en la Comunidad | L. 5,000 |
| | | c) Creación de Comité de Seguridad Ciudadana | L. 2,000 |
| 4 | EL CUTAL | a) Organización de Comité de Seguridad Ciudadana para la Comunidad de el Cutal | L. 2,000 |
| 6 | LAGUNA VILLA | a) Gestionar Presencia Policial Permanente para la Comunidad de la Laguna Villa | L. 5,000 |
| 7 | EL NARANJO | a) Creación de Comité de Seguridad Ciudadana | L. 2,000 |
| 9 | MONCAGUA | a) Gestionar Presencia Policial Permanente para la Comunidad de Moncagua | L. 5,000 |
| 10 | EL AMOL | a) Gestionar Presencia Policial Permanente para la Comunidad de El Amol | L. 5,000 |
| 11 | SAN ISIDRO, LAS DELICIAS | a) Organización de Comité de Seguridad Ciudadana para la Comunidad de San Isidro y las Delicias | L. 2,000 |
| 12 | RANCHO PERICON | a) Gestionar Presencia Policial Permanente para la Comunidad de Rancho Pericon | L. 5,000 |
| 14 | YOLOHUACA | a) Organización de Comité de Seguridad Ciudadana para la Comunidad de Yolohuaca | L. 2,000 |

| 15 | POTRERILLOS | a) Organización de Comité de Seguridad Ciudadana para la Comunidad de Potrerillos | L. 2,000 |
|---|----------------------------|--|--------------------|
| Temática: Infraestructura Social | | Fecha: 27/02/2019 | |
| No. | Nombre de Comunidad | Nombre de los proyectos priorizados | Costos aproximados |
| 1 | CHORRERA, NUEVA EL CARACOL | d) Mejoramiento de la Infraestructura Física de la Unidad de Salud de la Comunidad de la Chorrera | L. 600,000 |
| | | e) Construcción del Proyecto de Energía Eléctrica a Beneficio de la Comunidad la Chorrera y Nueva El Caracol | L. 900,000 |
| | | f) Construcción de una Biblioteca Escolar en el Centro de Educación Básica "Tedy Mendez" en Nueva Caracol | L. 300,000 |
| 2 | AGUA FRIA | d) Construcción de un Centro de Educación Pre-Básica en la Comunidad de Agua Fría | L. 900,000 |
| | | e) Construcción de Proyecto de Energía Eléctrica a Beneficio de la Comunidad de Agua Fría | L. 900,000 |
| | | f) Mejoramiento de Salón de Usos Múltiples de Centro de Educación Básica "José Trinidad Cabañas" de la Comunidad de Agua Fría | L. 200,000 |
| 3 | ZANATE | d) Construcción de Proyecto de Energía Eléctrica a Beneficio de la Comunidad el Zanate | L. 900,000 |
| | | e) Construcción de un Aula Escolar en el Centro de Educación Básica "Un Paso Hacia El Futuro" | L. 200,000 |
| | | f) Reparación y Mantenimiento de Vías de Comunicación de Iglesia Evangélica del Centro de Zanate a Agua Fria, el Conal e Izotal | L. 500,000 |
| 4 | EL CUTAL | d) Reparación y Mantenimiento de la Casa Comunal de la Comunidad de El Cutal | L. 100,000 |
| | | e) Construcción de Caja Puente en Quebrada el Cutal que Colinda con la Comunidad de Aguacatillo | L. 100,000 |
| | | f) Construcción de Alcantarillados sobre Puntos Críticos en Vía de Comunicación que Conduce de la Comunidad de Conrro Hasta El Cutal | L. 600,000 |
| 5 | RANCHO | d) Construcción Proyecto de Energía Eléctrica que Beneficia a la Comunidad de Rancho Carrizal | L. 900,000 |

| | | | |
|-----------|---------------------------------|--|------------|
| | CARRIZAL | e) Reparación y Mantenimiento de Vía de Comunicación hacia Desvió Barrio La Tejera | L. 500,000 |
| | | f) Construcción de un Centro de Educacion Basica en la Comunidad de Rancho Carrizal | L. 500,000 |
| 6 | LAGUNA VILLA | d) Construcción de una Unidad de Salud en la Comunidad de Laguna Villa | L. 600,000 |
| | | e) Construcción de un Centro de Educación Básica en la Comunidad de Laguna Villa | L. 500,000 |
| | | f) Construcción de Proyecto de Energía Eléctrica en la Comunidad de Laguna Villa | L. 900,000 |
| 7 | EL NARANJO | a) Aperturas de Nuevas Vías de Comunicación Primarias hacia Caseríos de la Comunidad de El Naranjo | L. 700,000 |
| | | b) Construcción de Proyecto de Energía Eléctrica en la Comunidad de El Naranjo | L. 900,000 |
| | | c) Construcción de Alcantarillas en Puntos Críticos de Vía de Comunicación que Conduce a la Comunidad de El Naranjo | L. 500,000 |
| 9 | MONCAGUA | a) Construcción de Proyecto de Energía Eléctrica en la Comunidad de Moncagua | L. 900,000 |
| | | b) Reparación de Casa de Oración Evangélica en la Comunidad de Moncagua | L. 200,000 |
| | | c) Construcción de una Casa Comunal en la Comunidad de Moncagua | L. 200,000 |
| 10 | EL AMOL | a) Construcción de un Centro de Educación Pre-Básica | L. 300,000 |
| | | b) Reparación, Mantenimiento y Ampliación de la Casa Comunal | L. 100,000 |
| | | c) Apertura de Via de Comunicación hacia Zonas Productoras de Café de la Comunidad de El Amol | L. 100,000 |
| 11 | SAN ISIDRO, LAS DELICIAS | a) Construcción de un Centro de Salud en la Comunidad de San Isidro y Las Delicias | L. 200,000 |
| | | b) Reparacion y Mejoramiento de la Casa Comunal. | L. 50,000 |
| | | c) Construcción de un Comedor Infantil en el Centro de Educación Pre-Básica "Sonrisas Del Mañana" de la Comunidad de las Delicias y "Nueva Esperanza" de la Comunidad de San Isidro. | L. 300,000 |
| 12 | RANCHO | a) Construcción de Caja Puente en Quebrada Onda. | L. 50,000 |

| | | | |
|----|--------------------|---|------------|
| | PERICON | b) Construcción de Alcantarillado en Puntos Críticos de Vías de Comunicación que Conduce a la Comunidad de Rancho Pericon | L. 500,000 |
| | | c) Reparación y Mantenimiento de Vías de Comunicación que Conducen a la Comunidad de Rancho Pericon | L. 500,000 |
| 14 | YOLOHUACA | a) Reparación Y Mejoramiento de Casa Comunal de la Comunidad | L. 100,000 |
| | | b) Construcción de el Puente Hamaca en Quebrada el Manzano | L. 50,000 |
| | | c) Construcción de Proyecto de Energía Eléctrica en la Comunidad de Yolohuaca | L. 500,000 |
| 15 | POTRERILLOS | a) Construcción de Alcantarillado en Puntos Críticos de Vías de Comunicación que Conduce a la Comunidad de Potrerillos | L. 50,000 |
| | | b) Reparación y Mantenimiento de Via de Comunicación que Conduce a Tomala | L. 500,000 |
| | | c) Reparación y Mantenimiento de la Casa Comunal de la Comunidad de Potrerillos | L. 100,000 |

| Temática: Turismo | | Fecha: 27/02/2019 | |
|--------------------------|-----------------------------------|--|---------------------------|
| No. | Nombre de Comunidad | Nombre de los proyectos priorizados | Costos aproximados |
| 1 | CHORRERA, NUEVA EL CARACOL | a) Explotación de la Montaña Pacayitas como un Sitio Turístico | L. 5,000 |
| | | b) Formación de Personas como Guías Turísticos | L. 30,000 |
| 7 | EL NARANJO | a) Construcción de un Canopy en la Comunidad de el Naranja | L. 300,000 |
| 12 | RANCHO PERICON | a) Promoción de Cascada el Pericon como un Sitio Turístico | L. 30,000 |
| 15 | POTRERILLOS | a) Promoción de Cascada la Golondrina como un Sitio Turístico | L. 30,000 |

Matriz para Priorización de Ideas de Proyectos del Plan Zonal de Desarrollo Territorial

Departamento: Lempira

Municipio: San Sebastián

Zona #2

Fecha: 27/02 /2019

Lugar de Asamblea: Agua Fría

| Temática: Ordenamiento territorial | P on de ra ci ón | CHORRE RA, NUEVA EL CARACO L | | | AGUA FRÍA | | | ZANA TE | | | EL CUTA L | | | RANCH O CARRIZ AL | | | LAGU NA VILLA | | | EL NARA NJO | | | MONCA GUA | | | EL AMOL | | | SAN ISIDRO , LAS DELICI AS | | | RANCH O PERIC ON | | | YOLO HUAC A | | | POTRE RILLO S | | | | | | | | | |
|---|---------------------------------|---|---|---|--------------|---|---|------------|---|---|-----------------|---|---|----------------------------|---|---|---------------------|---|---|-------------------|---|---|--------------|---|---|------------|---|---|--|---|---|---------------------------|---|---|-------------------|---|---|---------------------|--|--|---|--|---|--|--|--|--|
| | | a | B | C | a | b | c | a | b | c | a | b | c | a | b | c | a | b | c | a | b | c | a | b | c | a | b | c | a | b | C | a | b | c | a | B | c | | | | | | | | | | |
| Criterio 1. Alcance de la Idea del Proyecto | | | | | | | | | | | | | | | | | | | | | | | | | | | | | | | | | | | | | | | | | | | | | | | |
| Resuelve el Problema para una Comunidad | 1 | 1 | 1 | 1 | 1 | | | | 1 | 1 | 1 | 1 | | | 1 | | | 1 | | | 1 | | | | | | | | | | | | | | | | | | | | | | | | | | |
| Resuelve el Problema para Varias Comunidades | 2 | | | | | | | | | | | | | | | | | | | | | | | | | | 2 | 2 | 2 | | | | | | | | | | | | | | | | | | |
| Resuelve el Problema para Todas las Comunidades de la Zona Territorial | 3 | | | | | | | | | | | | | | | | | | | | | | | | | | | | | | | | | | | | | | | | | | | | | | |
| Criterio 2. Género/Grupo s | | | | | | | | | | | | | | | | | | | | | | | | | | | | | | | | | | | | | | | | | | | | | | | |
| La Idea de Proyecto Propuesta no Aligera la Carga de Trabajo de ,las Mujeres/Niños/ Etnias | 1 | 1 | | 1 | 1 | | | | 1 | | 1 | 1 | | | 1 | | | 1 | | | 1 | | | | | | 1 | 1 | 1 | 1 | | | | 1 | | | | | | | 1 | | 1 | | | | |

Matriz para Priorización de Ideas de Proyectos del Plan Zonal de Desarrollo Territorial

Departamento: Lempira
Lugar de Asamblea: Agua Fría

Municipio: San Sebastián

Zona #2

Fecha: 27/02 /2019

| Temática: Salud y Nutrición | P o n d e r a c i ó n | CHORRERA, NUEVA EL CARACOL | | | AGUA FRÍA | | | ZANA TE | | | EL CUTA L | | | RAN CHO CAR RIZA L | | | LAGU NA VILLA | | | EL NARA NJO | | | MON CAG UA | | | EL AMOL | | | SAN ISIDRO, LAS DELICIAS | | | RANC HO PERI CON | | | YOLO HUACA | | | POTR ERILL OS | | |
|--|---|----------------------------|---|---|-----------|---|---|---------|---|---|-----------|---|---|--------------------|---|---|---------------|---|---|-------------|---|---|------------|---|---|---------|---|---|--------------------------|---|---|------------------|---|---|------------|---|---|---------------|--|--|
| | | a | b | c | a | b | C | A | b | c | A | b | C | A | B | c | a | b | c | a | b | c | a | b | c | a | b | c | a | B | c | a | b | c | a | b | c | | | |
| Criterio 1. Alcance de la Idea del Proyecto | | | | | | | | | | | | | | | | | | | | | | | | | | | | | | | | | | | | | | | | |
| Resuelve el Problema para una Comunidad | 1 | | | 1 | 1 | 1 | 1 | 1 | 1 | 1 | 1 | 1 | 1 | 1 | 1 | 1 | 1 | 1 | 1 | 1 | 1 | 1 | 1 | 1 | | | | | 1 | 1 | 1 | 1 | 1 | | 1 | 1 | | | | |
| Resuelve el Problema para Varias Comunidades | 2 | 2 | 2 | | | | | | | | | | | | | | | | | | | | | | 2 | 2 | 2 | | | | | | | | | | | | | |
| Resuelve el Problema para Todas las Comunidades de la Zona Territorial | 3 | | | | | | | | | | | | | | | | | | | | | | | | | | | | | | | | | | | | | | | |
| Criterio 2. Género/Grupos | | | | | | | | | | | | | | | | | | | | | | | | | | | | | | | | | | | | | | | | |
| La Idea de Proyecto Propuesta no Aligera la Carga de Trabajo de las Mujeres/Niños/Etnias | 1 | | | | | | | | | 1 | | | | 1 | | | | | | | 1 | | | | | | | 1 | | | | | | | | | | | | |

| | | | | | | | | | | | | | | | | | | | | | | | | | | | | | |
|--|---|---|---|---|---|---|---|---|---|---|---|---|---|---|---|---|---|---|---|---|---|---|---|---|---|---|---|---|---|
| La Idea de Proyecto Propuesta Alivia un Poco La Carga de Trabajo de las Mujeres/Niños/Etnias | 2 | | 2 | 2 | 2 | | | 2 | 2 | | 2 | | 2 | 2 | 2 | 2 | | 2 | 2 | 2 | 2 | 2 | 2 | 2 | 2 | 2 | 2 | | 2 |
| La Idea de Proyecto Resuelve una Necesidad Sentida de las Mujeres/Niños/Etnias | 3 | 3 | | 3 | | | 3 | 3 | | | | | 3 | | 3 | | | | | | | | | | | | | 3 | |
| Criterio 3. Importancia Del Proyecto | | | | | | | | | | | | | | | | | | | | | | | | | | | | | |
| El Proyecto es Aceptable (No Daña el Ambiente y Favorece la Inversión) | 1 | | | 1 | | | | | 1 | 1 | | | | | | | | 1 | | 1 | | | 1 | 1 | 1 | | | | |
| El Proyecto es Necesario (En Virtud que Contribuye con el Desarrollo Social y Económico) | 2 | | | | | | | | | | | | | | 2 | | | | | | | | | | | | | | |
| El Proyecto es Vital (Porque la Vida de la Población Depende de sus Beneficios) | 3 | 3 | 3 | 3 | 3 | 3 | 3 | 3 | | 3 | 3 | 3 | 3 | 3 | 3 | 3 | 3 | 3 | 3 | 3 | | 3 | | 3 | 3 | | 3 | 3 | 3 |
| Criterio 4. Número De Beneficiarios Que Atiende | | | | | | | | | | | | | | | | | | | | | | | | | | | | | |
| El Proyecto Atiende Menos de 300 Beneficiarios | 1 | | | | | | | | 1 | | | | 1 | | 1 | 1 | 1 | 1 | | 1 | 1 | 1 | | 1 | 1 | 1 | | | |
| El Proyecto Atiende Entre 300 y 1,000 Beneficiarios | 2 | 2 | 2 | 2 | 2 | 2 | 2 | 2 | 2 | | 2 | 2 | | 2 | 2 | | | | | 2 | | | | 2 | 2 | | 2 | 2 | 2 |

| | | | | | | | | | | | | | | | | | | | | | | | | | | | | | | | | | | | | | | | | |
|--|---|----------|----------|----------|----------|----------|---|---|---|---|---|---|--|---|---|---|---|---|---|---|---|---|---|---|--|---|---|--|---|---|---|---|---|---|---|---|--|---|---|--|
| El Proyecto Atiende más de 1,000 Beneficiarios | 3 | | | | | | | | | | | | | | | | | | | | | | | | | | | | | | | | | | | | | | | |
| Puntos Alcanzados | | 1 | 9 | 7 | 8 | 8 | 9 | 9 | 8 | 6 | 4 | 8 | | 9 | 8 | 7 | 8 | 9 | 6 | 7 | 8 | 7 | 8 | 4 | | 7 | 5 | | 9 | 9 | 6 | 4 | 8 | 5 | 8 | 8 | | 9 | 8 | |

Matriz para Priorización de Ideas de Proyectos del Plan Zonal de Desarrollo Territorial

Departamento: Lempira

Municipio: San Sebastián

Zona #2

Fecha:27/02 /2019

Lugar de Asamblea: Agua Fría

| Temática: Educación | P o n d e r a c i ó n | CHORRERA, NUEVA EL CARACOL | | | AGUA FRIA | | | ZANATE | | | EL CUTAL | | | RANCHO CARRIZAL | | | LAGUNA VILLA | | | EL NARANJO | | | MONCAGUA | | | EL AMOL | | | SAN ISIDRO, LAS DELICIAS | | | RANCHO PERICÓN | | | YOLOH UACA | | | POTRE RILLOS | | |
|---|---|----------------------------------|---|---|-----------|---|---|--------|---|---|----------|---|---|-----------------|---|---|--------------|---|---|------------|---|---|----------|---|---|---------|---|---|-----------------------------|---|---|----------------|---|---|------------|---|---|--------------|---|---|
| | | a | b | c | a | b | c | a | b | c | a | b | c | a | b | c | a | b | c | a | b | c | a | b | c | a | b | c | a | b | c | a | b | c | a | b | c | a | b | c |
| Criterio 1. Alcance de la Idea del Proyecto | | | | | | | | | | | | | | | | | | | | | | | | | | | | | | | | | | | | | | | | |
| Resuelve el Problema para una Comunidad | 1 | 1 | 1 | 1 | 1 | 1 | 1 | 1 | 1 | 1 | 1 | 1 | 1 | 1 | 1 | 1 | 1 | 1 | 1 | 1 | 1 | 1 | 1 | 1 | 1 | 1 | 1 | 1 | 1 | 1 | 1 | 1 | 1 | 1 | 1 | | | | | |
| Resuelve el Problema para Varias Comunidades | 2 | | | | | | | | | | | | | | | | | | | | | | | | | | | | | | | | | | | | | | | |
| Resuelve el Problema para Todas las Comunidades de la Zona Territorial | 3 | | | | | | | | | | | | | | | | | | | | | | | | | | | | | | | | | | | | | | | |
| Criterio 2. Género/Grupos | | | | | | | | | | | | | | | | | | | | | | | | | | | | | | | | | | | | | | | | |
| La Idea de Proyecto Propuesta no Aligera la Carga de Trabajo de ,las Mujeres/Niños/Etnias | 1 | | | | | | | | | | | | | | | | | | | | | | | | | | | | | | | | 1 | | | | | | | |

| | | | | | | | | | | | | | | | | | | | | | | | | | | | | | | | | | | | | | |
|---|---|---|---|---|---|---|---|---|---|---|---|---|---|---|---|---|---|--|---|---|---|---|---|---|---|---|---|---|---|---|---|---|---|---|---|---|---|
| La Idea de Proyecto Propuesta Alivia un Poco La Carga de Trabajo de las Mujeres/Niños/Et nias | 2 | 2 | 2 | 2 | 2 | 2 | 2 | 2 | 2 | | 2 | 2 | 2 | 2 | 2 | 2 | 2 | | 2 | 2 | 2 | 2 | 2 | 2 | 2 | 2 | 2 | 2 | | 2 | 2 | | 2 | 2 | 2 | | |
| La Idea de Proyecto Resuelve una Necesidad Sentida de las Mujeres/Niños/Et nias | 3 | | | | | | | | | | | | | | | | | | | | | | | | | | | | | | | | | | | | |
| Criterio 3. Importancia Del Proyecto | | | | | | | | | | | | | | | | | | | | | | | | | | | | | | | | | | | | | |
| El Proyecto es Aceptable (No Daña el Ambiente y Favorece la Inversión) | 1 | 1 | | 1 | | 1 | 1 | 1 | 1 | 1 | 1 | 1 | 1 | 1 | 1 | 1 | | | 1 | 1 | | 1 | | 2 | 1 | 1 | 1 | 1 | 1 | 2 | 1 | 1 | 1 | | 1 | 2 | 1 |
| El Proyecto es Necesario (En Virtud que Contribuye con el Desarrollo Social y Económico) | 2 | | 2 | | 2 | | | | | | | | | | | 2 | | | 2 | | 2 | | | | | | | | | | | | | | | | |
| El Proyecto es Vital (Porque la Vida de la Población Depende de sus Beneficios) | 3 | | | | | | | | | | | | | | | | | | | | | | | | | | | | | | | | | | | | |
| Criterio 4. Número De Beneficiarios Que Atiende | | | | | | | | | | | | | | | | | | | | | | | | | | | | | | | | | | | | | |
| El Proyecto Atiende Menos de 300 Beneficiarios | 1 | 1 | 1 | 1 | 1 | 1 | 1 | 1 | 1 | 1 | 1 | 1 | 1 | 1 | 1 | 1 | 1 | | 1 | 1 | 1 | 1 | 1 | 1 | 1 | 1 | 1 | 1 | 1 | 1 | 1 | 1 | 1 | 1 | 1 | 1 | |

Matriz para Priorización de Ideas de Proyectos del Plan Zonal de Desarrollo Territorial

Departamento: Lempira

Municipio: San Sebastián

Zona #2

Fecha:27/02 /2019

Lugar de Asamblea: Agua Fría

| Temática: Recursos Naturales y Ambiente | P o n d e r a c i ó n | CHORRERA , NUEVA EL CARACOL | | | AGUA FRIA | | | ZANATE | | | EL CUTAL | | | RANCHO CARRIZAL | | | LAGUNA VILLA | | | EL NARANJO | | | MONCAGUA | | | EL AMOL | | | SAN ISIDRO, LAS DELICIAS | | | RANCHO PERICON | | | YOLOHUACA | | | POTRERILLOS | | |
|--|---|-----------------------------------|---|---|-----------|---|---|--------|---|---|----------|---|---|-----------------|---|---|--------------|---|---|------------|---|---|----------|---|---|---------|---|---|--------------------------|---|---|----------------|---|---|-----------|---|---|-------------|--|--|
| | | a | b | c | a | b | c | a | b | c | a | b | c | a | b | c | a | b | c | A | b | c | a | b | c | a | b | c | A | b | c | a | b | c | a | b | c | | | |
| Criterio 1. Alcance de la Idea del Proyecto | | | | | | | | | | | | | | | | | | | | | | | | | | | | | | | | | | | | | | | | |
| Resuelve el Problema para una Comunidad | 1 | | | | 1 | 1 | 1 | 1 | 1 | 1 | 1 | 1 | 1 | 1 | 1 | 1 | 1 | 1 | 1 | 1 | 1 | 1 | 1 | 1 | 1 | 1 | 1 | 1 | 1 | 1 | 1 | 1 | 1 | 1 | 1 | 1 | | | | |
| Resuelve el Problema para Varias Comunidades | 2 | 2 | 2 | 2 | | | | | | | | | | | | | | | | | | | | | | | | | | | | | | | | | | | | |
| Resuelve el Problema para Todas las Comunidades de la Zona Territorial | 3 | | | | | | | | | | | | | | | | | | | | | | | | | | | | | | | | | | | | | | | |
| Criterio 2. Género/Grupos | | | | | | | | | | | | | | | | | | | | | | | | | | | | | | | | | | | | | | | | |
| La Idea de Proyecto Propuesta no Aligera la Carga de Trabajo de ,las Mujeres/Niños/Etnias | 1 | | | | | | | | | | | | | | | 1 | | | | | | | | | | | | | | | | | | | | | | | | |
| La Idea de Proyecto Propuesta Alivia un Poco La Carga de Trabajo de las Mujeres/Niños/Etnias | 2 | 2 | | 2 | | 2 | 2 | 2 | | | 2 | 2 | 2 | | 2 | | 2 | 2 | 2 | | | 2 | 2 | | | 2 | 2 | | | 2 | 2 | | | 2 | 2 | | | | | |
| La Idea de Proyecto Resuelve una Necesidad Sentida de las Mujeres/Niños/Etnias | 3 | | 3 | | 3 | | | | 3 | | | | | 3 | | 3 | | | 3 | | | 3 | 3 | | | 3 | | | | 3 | | | 3 | 3 | | | | | | |
| Criterio 3. Importancia | | | | | | | | | | | | | | | | | | | | | | | | | | | | | | | | | | | | | | | | |

| | | | | | | | | | | | | | | | | | | | | | | | | | | | | | | | | | | | | | | | | |
|--|---|----------|---|---|---|---|---|---|---|---|---|---|---|---|---|---|---|---|---|---|---|---|---|---|---|---|---|---|---|---|---|---|---|---|---|---|---|---|---|---|
| Del Proyecto | | | | | | | | | | | | | | | | | | | | | | | | | | | | | | | | | | | | | | | | |
| El Proyecto es Aceptable (No Daña el Ambiente y Favorece la Inversión) | 1 | | 1 | 1 | 1 | | 1 | | 1 | | | 1 | 1 | | 1 | | 1 | 1 | | 1 | 1 | 1 | | 1 | | 1 | | 1 | | 1 | | 1 | | 1 | | 1 | | 1 | | |
| El Proyecto es Necesario (En Virtud que Contribuye con el Desarrollo Social y Económico) | 2 | | | | | | | | | | | | | | | | | | | | | | | | | | | | | | | | | | | | | | | |
| El Proyecto es Vital (Porque la Vida de la Población Depende de sus Beneficios) | 3 | 3 | | | 1 | 3 | | 3 | | 3 | | | | 3 | 3 | | 3 | 3 | | 3 | | 3 | 3 | | 3 | | 3 | | 3 | | 3 | | 3 | | 3 | | 3 | | | |
| Criterio 4. Número De Beneficiarios Que Atiende | | | | | | | | | | | | | | | | | | | | | | | | | | | | | | | | | | | | | | | | |
| El Proyecto Atiende Menos de 300 Beneficiarios | 1 | | 1 | | | | | | | | | | 1 | 1 | 1 | | | | 1 | 1 | 1 | | | | 1 | 1 | 1 | | | | | | | | | | | | | |
| El Proyecto Atiende Entre 300 y 1,000 Beneficiarios | 2 | 2 | | 2 | 2 | 2 | 2 | 2 | 2 | 2 | | | | | 2 | 2 | 2 | | | | | | | | 2 | 2 | 2 | 2 | 2 | | 2 | | 2 | | 2 | 2 | 2 | 2 | 2 | |
| El Proyecto Atiende más de 1,000 Beneficiarios | 3 | | | | | | | | | | | | | | | | | | | | | | | | | | | | | | | | | | | | | | | |
| Puntos Alcanzados | | 9 | 7 | 7 | 8 | 8 | 6 | 8 | 7 | | 8 | 6 | | 5 | 5 | 7 | 7 | 8 | 5 | 6 | 7 | 5 | 8 | 7 | | 7 | 6 | 5 | 7 | 9 | 6 | 8 | 7 | | 6 | 8 | 7 | 7 | 6 | 8 |

Matriz para Priorización de Ideas de Proyectos del Plan Zonal de Desarrollo Territorial

Departamento: Lempira

Municipio: San Sebastián

Zona #2

Fecha:27/02 /2019

Lugar de Asamblea: Agua Fría

| Temática: Niñez | P o n d e r a c i ó n | CHORRERA, NUEVA EL CARACOL | | | AGUA FRÍA | | | ZANATE | | | EL CUTAL | | | RANCHO CARRIZAL | | | LAGUNA VILLA | | | EL NARANJO | | | MONCAGUA | | | EL AMOL | | | SAN ISIDRO, LAS DELICIAS | | | RANCHO PERICÓN | | | YOLOHUACA | | | POTRERILLOS | | |
|--|---|----------------------------|---|---|-----------|---|---|--------|---|---|----------|---|---|-----------------|---|---|--------------|---|---|------------|---|---|----------|---|---|---------|---|---|--------------------------|---|---|----------------|---|---|-----------|---|---|-------------|--|--|
| | | a | b | c | a | b | c | a | b | c | a | b | c | a | B | c | a | b | c | a | B | c | a | b | c | a | b | c | a | b | c | a | b | c | a | b | c | | | |
| Criterio 1. Alcance de la Idea del Proyecto | | | | | | | | | | | | | | | | | | | | | | | | | | | | | | | | | | | | | | | | |
| Resuelve el Problema para una Comunidad | 1 | | | | | | | | | | | | 1 | | | 1 | | | 1 | | | | 1 | | | | | | | | | | | | | 1 | 1 | | | |
| Resuelve el Problema para Varias Comunidades | 2 | 2 | 2 | | | | | | | | | | | | | | | | | | | | | | 2 | 2 | | | | | | | | | | | | | | |
| Resuelve el Problema para Todas las Comunidades de la Zona Territorial | 3 | | | | | | | | | | | | | | | | | | | | | | | | | | | | | | | | | | | | | | | |
| Criterio 2. Género/Grupos | | | | | | | | | | | | | | | | | | | | | | | | | | | | | | | | | | | | | | | | |
| La Idea de Proyecto Propuesta no Aligera la Carga de Trabajo de ,las Mujeres/Niños/Etnias | 1 | | | | | | | | | | | | 1 | | | | | 1 | | | | 1 | | | | 1 | 1 | | | | | | | | | 1 | | | | |
| La Idea de Proyecto Propuesta Alivia un Poco La Carga de Trabajo de las Mujeres/Niños/Etnias | 2 | 2 | 2 | | | | | | | | | | | | | 2 | | | | | | | | | | | | | | | | | | | 2 | | | | | |

| | | | | | | | | | | | | | | | | | | | | | | |
|--|---|---|---|--|--|--|--|--|---|---|---|---|---|---|---|---|--|--|--|---|---|---|
| La Idea de Proyecto Resuelve una Necesidad Sentida de las Mujeres/Niños/Etnias | 3 | | | | | | | | | | | | | | | | | | | | | |
| Criterio 3. Importancia Del Proyecto | | | | | | | | | | | | | | | | | | | | | | |
| El Proyecto es Aceptable (No Daña el Ambiente y Favorece la Inversión) | 1 | 1 | | | | | | | 1 | 1 | | | | | | | | | | | 1 | |
| El Proyecto es Necesario (En Virtud que Contribuye con el Desarrollo Social y Económico) | 2 | | | | | | | | | | | | | | | | | | | | | |
| El Proyecto es Vital (Porque la Vida de la Población Depende de sus Beneficios) | 3 | 3 | | | | | | | | | | | | | | | | | | | 3 | |
| Criterio 4. Número De Beneficiarios Que Atiende | | | | | | | | | | | | | | | | | | | | | | |
| El Proyecto Atiende Menos de 300 Beneficiarios | 1 | 1 | 1 | | | | | | | 1 | 1 | | | | | | | | | | 1 | 1 |
| El Proyecto Atiende Entre 300 y 1,000 Beneficiarios | 2 | | | | | | | | | | | | | | | | | | | | | |
| El Proyecto Atiende más de 1,000 Beneficiarios | 3 | | | | | | | | | | | | | | | | | | | | | |
| Puntos Alcanzados | | 8 | 6 | | | | | | 4 | 5 | 4 | 4 | 4 | 4 | 5 | 5 | | | | 7 | 4 | |

Matriz para Priorización de Ideas de Proyectos del Plan Zonal de Desarrollo Territorial

Departamento: Lempira

Municipio: San Sebastián

Zona #2

Fecha: 27/02 /2019

Lugar de Asamblea: Agua Fría

| Temática: Juventud | P o n d e r a c i ó n | CHORRERA, NUEVA EL CARACOL | | | AGUA FRIA | | | ZANATE | | | EL CUTAL | | | RANCHO CARRIZAL | | | LAGUNA VILLA | | | EL NARANJO | | | MONCAGUA | | | EL AMOL | | | SAN ISIDRO, LAS DELICIAS | | | RANCHO PERICÓN | | | YOLOHUACA | | | POTRERILLOS | | | | | |
|--|---|----------------------------|---|---|-----------|---|---|--------|---|---|----------|---|---|-----------------|---|---|--------------|---|---|------------|---|---|----------|---|---|---------|---|---|--------------------------|---|---|----------------|---|---|-----------|---|---|-------------|---|--|---|--|--|
| | | a | b | c | a | b | c | a | b | c | a | b | c | a | B | c | a | b | c | a | b | c | a | b | c | a | b | c | a | b | c | a | b | c | a | b | c | | | | | | |
| Criterio 1. Alcance de la Idea del Proyecto | | | | | | | | | | | | | | | | | | | | | | | | | | | | | | | | | | | | | | | | | | | |
| Resuelve el Problema para una Comunidad | 1 | | | | 1 | | | 1 | 1 | | 1 | | | | | | 1 | 1 | | 1 | | | | | | 1 | | | | | | 1 | | | | | | 1 | 1 | | | | |
| Resuelve el Problema para Varias Comunidades | 2 | 2 | 2 | 2 | | | | | | | | | | | | | | | | | | | | | | 2 | 2 | 2 | | | | | | | | | | | | | | | |
| Resuelve el Problema para Todas las Comunidades de la Zona Territorial | 3 | | | | | | | | | | | | | | | | | | | | | | | | | | | | | | | | | | | | | | | | | | |
| Criterio 2. Género/Grupos | | | | | | | | | | | | | | | | | | | | | | | | | | | | | | | | | | | | | | | | | | | |
| La Idea de Proyecto Propuesta no Aligera la Carga de Trabajo de las Mujeres/Niños/Etnias | 1 | 1 | | 1 | | | | 1 | | | | | | 1 | | | 1 | | | | | | 1 | | | | | | 1 | 1 | | | | | | | | | | | 1 | | |
| La Idea de Proyecto Propuesta Alivia un Poco La Carga de Trabajo de las Mujeres/Niños/Etnias | 2 | | 2 | | 2 | | | | 2 | 2 | | | | | | | 2 | | | | | | 2 | | | | | | 2 | | | | 2 | | 2 | | | | | | 2 | | |
| La Idea de Proyecto | 3 | | | | | | | | | | | | | | | | | | | | | | | | | | | | | | | | | | | | | | | | | | |

Matriz para Priorización de Ideas de Proyectos del Plan Zonal de Desarrollo Territorial

Departamento: Lempira

Municipio: San Sebastián

Zona #2

Fecha: 27/02/2019

Lugar de Asamblea: Agua Fría

| Temática: Grupos Vulnerables: Mujeres | Ponderación | CHORRERA, NUEVA EL CARACOL | | | AGUA FRÍA | | | ZANATE | | | EL COTAL | | | RANCHO CARRIZAL | | | LAGUNA VILLA | | | EL NARANJO | | | MONCAGUA | | | EL AMOL | | | SAN ISIDRO, LAS DELICIAS | | | RANCHO PERICÓN | | | YOLOHUACA | | | POTRILLOS | | | | | |
|--|-------------|----------------------------|---|---|-----------|---|---|--------|---|---|----------|---|---|-----------------|---|---|--------------|---|---|------------|---|---|----------|---|---|---------|---|---|--------------------------|---|---|----------------|---|---|-----------|---|---|-----------|---|---|---|--|--|
| | | a | b | c | a | b | c | a | b | c | a | b | c | a | b | c | a | b | c | a | b | c | a | b | c | a | b | c | a | b | c | a | b | c | a | b | c | a | b | c | | | |
| Criterio 1. Alcance de la idea del Proyecto | | | | | | | | | | | | | | | | | | | | | | | | | | | | | | | | | | | | | | | | | | | |
| Criterio 1. Alcance de la Idea del Proyecto | 1 | | | | 1 | 1 | | 1 | 1 | | 1 | | | | | | 1 | 1 | 1 | 1 | 1 | | 1 | 1 | 1 | 1 | 1 | 1 | 1 | | | | | | 1 | | | 1 | | | 1 | | |
| Resuelve el Problema para una Comunidad | 2 | 2 | 2 | 2 | | | | | | | | | | | | | | | | | | | | | | | | | | | | | | | | | | | | | | | |
| Resuelve el Problema para Varias Comunidades | 3 | | | | | | | | | | | | | | | | | | | | | | | | | | | | | | | | | | | | | | | | | | |
| Resuelve el Problema para Todas las Comunidades de la Zona Territorial | | | | | | | | | | | | | | | | | | | | | | | | | | | | | | | | | | | | | | | | | | | |
| Criterio 2. Género/Grupos | 1 | | | | | | | | | | | | | | | | | | | | | | | | | | | | | | | | | | | | | | | | | | |
| La Idea de Proyecto Propuesta no Aligera la Carga de Trabajo de las Mujeres/Niños/Etnias | 2 | | 2 | 2 | 2 | | | | | | 2 | | | | 2 | | | | | 2 | | | | 2 | | | | | | | | | | | 2 | | | | 2 | | | | |
| La Idea de Proyecto | 3 | 3 | | | 3 | | | 3 | | | | | | 3 | 3 | 3 | 3 | | | | 3 | | 3 | 3 | 3 | 3 | | | | | | 3 | | | | | | | | | | | |

| | | | | | | | | | | | | | | | | | | | | | | | | | | | | | | | | | | | | | | | |
|--|--|---|---|---|---|---|--|---|---|--|---|--|--|---|---|---|---|---|--|---|---|---|---|---|---|---|--|--|--|--|---|--|--|---|--|--|---|--|--|
| El Proyecto Atiende más de 1,000 Beneficiarios | | 8 | 6 | 6 | 5 | 7 | | 7 | 5 | | 5 | | | 6 | 7 | 7 | 7 | 5 | | 7 | 5 | 7 | 7 | 6 | 7 | 5 | | | | | 7 | | | 5 | | | 5 | | |
|--|--|---|---|---|---|---|--|---|---|--|---|--|--|---|---|---|---|---|--|---|---|---|---|---|---|---|--|--|--|--|---|--|--|---|--|--|---|--|--|

Matriz para Priorización de Ideas de Proyectos del Plan Zonal de Desarrollo Territorial

Departamento: Lempira

Municipio: San Sebastián

Zona #2

Fecha:27/02 /2019

Lugar de Asamblea: Agua Fría

| Temática: Grupos Vulnerables: Tercera Edad | P o n d e r a c i ó n | CHORRERA, NUEVA EL CARACOL | | | AGUA FRÍA | | | ZANATE | | | EL CUTAL | | | RANCHO CARRIZAL | | | LAGUNA VILLA | | | EL NARANJO | | | MONC AGUA | | | EL AMOL | | | SAN ISIDRO , LAS DELICIAS | | | RANCHO PERICÓN | | | YOLO HUACA | | | POTRE RILLOS | | |
|--|---|----------------------------------|---|---|--------------|---|---|--------|---|---|-------------|---|---|--------------------|---|---|-----------------|---|---|---------------|---|---|--------------|---|---|------------|---|---|------------------------------------|---|---|-------------------|---|---|---------------|--|--|-----------------|--|--|
| | | a | b | c | A | b | c | a | b | c | a | b | c | a | b | c | a | b | c | a | b | c | a | b | c | a | b | c | a | b | c | a | B | c | | | | | | |
| Criterio 1. Alcance de la Idea del Proyecto | | | | | | | | | | | | | | | | | | | | | | | | | | | | | | | | | | | | | | | | |
| Resuelve el Problema para una Comunidad | 1 | | | | 1 | 1 | | 1 | 1 | | 1 | | 1 | 1 | | 1 | 1 | | 1 | 1 | | 1 | | | | | 1 | 1 | | 1 | | 1 | 1 | | | | | | | |
| Resuelve el Problema para Varias Comunidades | 2 | 2 | 2 | 2 | | | | | | | | | | | | | | | | | | | | 2 | 2 | 2 | | | | | | | | | | | | | | |
| Resuelve el Problema para Todas las Comunidades de la Zona Territorial | 3 | | | | | | | | | | | | | | | | | | | | | | | | | | | | | | | | | | | | | | | |
| Criterio 2. Género/Grupos | | | | | | | | | | | | | | | | | | | | | | | | | | | | | | | | | | | | | | | | |
| La Idea de Proyecto Propuesta no Aligera la Carga de Trabajo de ,las Mujeres/Niños/Et | 1 | | | | 1 | | | 1 | | | | | 1 | | | 1 | | | 1 | | | 1 | 1 | | | | | | | | 1 | | | | | | | | | |

| | | | | | | | | | | | | | | | | | | | | | | | | | | | |
|---|---|---|---|---|---|---|--|--|---|---|--|---|---|---|--|---|---|---|--|--|---|---|--|--|---|---|--|
| nias | | | | | | | | | | | | | | | | | | | | | | | | | | | |
| La Idea de Proyecto Propuesta Alivia un Poco La Carga de Trabajo de las Mujeres/Niños/Et nias | 2 | 2 | 2 | 2 | | 2 | | | 2 | | | | | 2 | | 2 | | | | | 2 | | | | | 2 | |
| La Idea de Proyecto Resuelve una Necesidad Sentida de las Mujeres/Niños/Et nias | 3 | | | | | | | | | | | | | | | | | | | | | | | | | | |
| Criterio 3. Importancia Del Proyecto | | | | | | | | | | | | | | | | | | | | | | | | | | | |
| El Proyecto es Aceptable (No Daña el Ambiente y Favorece la Inversión) | 1 | 1 | 1 | 1 | 1 | | | | 1 | 1 | | | 1 | 1 | | | 1 | 1 | | | 1 | 1 | | | 1 | 1 | |
| El Proyecto es Necesario (En Virtud que Contribuye con el Desarrollo Social y Económico) | 2 | | | | | | | | | | | | | | | | | | | | 2 | | | | | | |
| El Proyecto es Vital (Porque la Vida de la Población Depende de sus Beneficios) | 3 | | | | | 3 | | | | | | 3 | | | | | | | | | | | | | 3 | | |
| Criterio 4. Número De Beneficiarios Que Atiende | | | | | | | | | | | | | | | | | | | | | | | | | | | |

| | | | | | | | | | | | | | | | | | | | | | | | | | | | | | | | | | | | | |
|---|---|----------|----------|----------|----------|----------|--|----------|----------|--|----------|--|--|---|---|--|---|---|--|---|---|--|---|---|---|---|---|---|---|---|---|---|---|--|---|---|
| El Proyecto Atiende Menos de 300 Beneficiarios | 1 | 1 | 1 | 1 | 1 | 1 | | 1 | 1 | | 1 | | | 1 | 1 | | 1 | 1 | | 1 | | | 1 | 1 | 1 | 1 | 1 | | 1 | | | 1 | 1 | | | |
| El Proyecto Atiende Entre 300 y 1,000 Beneficiarios | 2 | | | | | | | | | | | | | | | | | | | | | | | | | | | | | | | | | | | |
| El Proyecto Atiende más de 1,000 Beneficiarios | 3 | | | | | | | | | | | | | | | | | | | | | | | | | | | | | | | | | | | |
| Puntos Alcanzados | | 6 | 6 | 6 | 4 | 7 | | 4 | 5 | | 7 | | | 4 | 7 | | 4 | 5 | | 4 | 5 | | 5 | 4 | | 4 | | 6 | 5 | 6 | 5 | 7 | 5 | | 4 | 5 |

Matriz para Priorización de Ideas de Proyectos del Plan Zonal de Desarrollo Territorial

Departamento: Lempira

Municipio: San Sebastián

Zona #2

Fecha: 27/02 /2019

Lugar de Asamblea: Agua Fría

| Temática: Vivienda | P o n d e r a c i ó n | CHORRERA , NUEVA EL CARACOL | | | AGUA FRÍA | | | ZANATE | | | EL CUTAL | | | RANCHO CARRIZAL | | | LAGUNA VILLA | | | EL NARANJO | | | MONC AGUA | | | EL AMOL | | | SAN ISIDRO, LAS DELICIAS | | | RANCHO PERICÓN | | | YOLO HUACA | | | POTRERILLOS | | |
|--|---|---|---|---|--------------|---|---|--------|---|---|-------------|---|---|--------------------|---|---|-----------------|---|---|---------------|---|---|--------------|---|---|------------|---|---|-----------------------------------|---|---|-------------------|---|---|---------------|---|---|-------------|--|--|
| | | a | b | c | a | b | c | a | b | c | a | b | c | a | b | c | a | b | c | a | b | c | a | b | c | a | b | c | a | b | c | a | b | c | a | b | c | | | |
| Criterio 1. Alcance de la Idea del Proyecto | | | | | | | | | | | | | | | | | | | | | | | | | | | | | | | | | | | | | | | | |
| Resuelve el Problema para una Comunidad | 1 | | | | 1 | 1 | | | | | 1 | 1 | | | | | 1 | 1 | 1 | | | | | | | | | | | 1 | 1 | | | | | 1 | 1 | | | |
| Resuelve el Problema para Varias Comunidades | 2 | 2 | 2 | 2 | | | | | | | | | | | | | | | | | | | | | | | 2 | 2 | | | | | | | | | | | | |
| Resuelve el Problema para Todas las Comunidades de la Zona Territorial | 3 | | | | | | | | | | | | | | | | | | | | | | | | | | | | | | | | | | | | | | | |
| Criterio 2. Género/Grupos | | | | | | | | | | | | | | | | | | | | | | | | | | | | | | | | | | | | | | | | |
| La Idea de Proyecto Propuesta no Aligera la Carga de Trabajo de las Mujeres/Niños/Etnias | 1 | | | | | | | | | | | | | | | | | | | | | | | | | | | | | | | | | | | | | | | |
| La Idea de Proyecto Propuesta Alivia un Poco La Carga de Trabajo de las Mujeres/Niños/Etnias | 2 | 2 | 2 | 2 | 2 | 2 | | | | | 2 | 2 | | | | | 2 | 2 | 2 | | | | | | | | | | 2 | 2 | | | | | | | 2 | 2 | | |
| La Idea de Proyecto Resuelve una | 3 | | | | | | | | | | | | | | | | | | | | | | | | | | | | | | | | | | | | | | | |

Matriz para Priorización de Ideas de Proyectos del Plan Zonal de Desarrollo Territorial

Departamento: Lempira

Municipio: San Sebastián

Zona #2

Fecha: 27/02 /2019

Lugar de Asamblea: Agua Fría

| Temática: Agua y Saneamiento | P o n d e r a c i o n | CHORRERA | AGUA FRÍA | ZANATE | EL CUTAL | RANCHO CARRIZAL | LAGUNA VILLA | EL NARANJO | MONCAGUA | EL AMOL | SAN ISIDRO, LAS DELICIAS | RANCHO PERICÓN | YOLOHUACA | POTRERILLOS |
|--|---|----------|-----------|--------|----------|-----------------|--------------|------------|----------|---------|--------------------------|----------------|-----------|-------------|
| | | a b c | a b c | a b c | a b c | a B c | | | | | | | | |
| Criterio 1. Alcance de la Idea del Proyecto | | | | | | | | | | | | | | |
| Resuelve el Problema para una Comunidad | 1 | | 1 1 1 | 1 1 1 | 1 | 1 1 | 1 1 | 1 1 | 1 1 | 1 1 1 | | 1 1 | 1 1 | 1 |
| Resuelve el Problema para Varias Comunidades | 2 | 2 2 | | | | | | | | | 2 2 | | | |
| Resuelve el Problema para Todas las Comunidades de la Zona Territorial | 3 | | | | | | | | | | | | | |
| Criterio 2. Género/Grupos | | | | | | | | | | | | | | |
| La Idea de Proyecto Propuesta no Aligera la Carga de Trabajo de las Mujeres/Niños/Etnias | 1 | | | | | | | | | | | | | |
| La Idea de Proyecto Propuesta Alivia un Poco La Carga de Trabajo de las Mujeres/Niños/Etnias | 2 | 2 | | 2 | | | 2 | 2 | 2 2 | 2 2 2 | 2 | | 2 | |
| La Idea de Proyecto Resuelve una | 3 | 3 | | 3 3 | 3 3 3 | 3 | 3 | 3 | | | 3 | 3 3 | 3 | 3 |

Matriz para Priorización de Ideas de Proyectos del Plan Zonal de Desarrollo Territorial

Departamento: Lempira

Municipio: San Sebastián

Zona #2

Fecha: 27/02 /2019

Lugar de Asamblea: Agua Fría

| Temática: Economía | P o n d e r a c i ó n | CHORRERA, NUEVA EL CARACOL | | | AGUA FRÍA | | | ZANATE | | | EL CUTAL | | | RANCHO CARRIZAL | | | LAGUNA VILLA | | | EL NARANJO | | | MONCAGUA | | | EL AMOL | | | SAN ISDRÓ, LAS DELICIAS | | | RANCHO PERICÓN | | | YOLO HUACA | | | POTR ERILLOS | | |
|--|---|----------------------------------|---|---|--------------|---|---|--------|---|---|-------------|---|---|--------------------|---|---|-----------------|---|---|---------------|---|---|----------|---|---|------------|---|---|----------------------------------|---|---|-------------------|---|---|---------------|---|---|-----------------|--|--|
| | | a | b | c | a | b | c | a | b | c | a | b | c | a | b | c | a | b | c | a | b | c | a | b | c | a | b | c | a | b | c | a | b | c | a | b | c | | | |
| Criterio 1. Alcance de la Idea del Proyecto | | | | | | | | | | | | | | | | | | | | | | | | | | | | | | | | | | | | | | | | |
| Resuelve el Problema para una Comunidad | 1 | | | | 1 | 1 | | | 1 | 1 | | | 1 | | | 1 | 1 | | | 1 | 1 | | | 1 | 1 | | | 1 | 1 | | | 1 | | | 1 | 1 | | | | |
| Resuelve el Problema para Varias Comunidades | 2 | 2 | 2 | | | | | | | | | | | | | | | | | | | | | 2 | 2 | | | | | | | | | | | | | | | |
| Resuelve el Problema para Todas las Comunidades de la Zona Territorial | 3 | | | | | | | | | | | | | | | | | | | | | | | | | | | | | | | | | | | | | | | |
| Criterio 2. Género/Grupos | | | | | | | | | | | | | | | | | | | | | | | | | | | | | | | | | | | | | | | | |
| La Idea de Proyecto Propuesta no Aligera la Carga de Trabajo de las Mujeres/Niños/Etnias | 1 | | | | | | | | | | | | | | | | | | | | | | | | | | | | | | | | | | | | | | | |
| La Idea de Proyecto Propuesta Alivia un Poco La Carga de Trabajo de las Mujeres/Niños/Etnias | 2 | | | | | | | | | | | | | | | | | | | | | | | | | | | | | | | | | | | | | | | |
| La Idea de Proyecto Resuelve una | 3 | 3 | 3 | | 3 | 3 | | | 3 | 3 | | | 3 | | | 3 | 3 | | | 3 | 3 | | | 3 | 3 | | | 3 | 3 | | | 3 | | | 3 | 3 | | | | |

| | | | | | | | | | | | | | | | | | | | | | | | | | | | | | | | | | | | | | |
|--|---|----------|---|--|---|---|--|---|---|---|---|---|---|---|---|---|---|---|---|---|---|---|---|---|---|---|---|---|---|---|---|---|---|---|---|--|--|
| Necesidad Sentida de las Mujeres/Niños/Etnias | | | | | | | | | | | | | | | | | | | | | | | | | | | | | | | | | | | | | |
| Criterio 3. Importancia Del Proyecto | | | | | | | | | | | | | | | | | | | | | | | | | | | | | | | | | | | | | |
| El Proyecto es Aceptable (No Daña el Ambiente y Favorece la Inversión) | 1 | | | | | | | | | | | | | | | | | | | | | | | | | | | | | | | | | | | | |
| El Proyecto es Necesario (En Virtud que Contribuye con el Desarrollo Social y Económico) | 2 | 2 | 2 | | 2 | 2 | | 2 | 2 | | 2 | | 2 | 2 | | 2 | 2 | | 2 | 2 | | 2 | 2 | | 2 | 2 | | 2 | 2 | | 2 | 2 | | 2 | 2 | | |
| El Proyecto es Vital (Porque la Vida de la Población Depende de sus Beneficios) | 3 | | | | | | | | | | | | | | | | | | | | | | | | | | | | | | | | | | | | |
| Criterio 4. Número De Beneficiarios Que Atiende | | | | | | | | | | | | | | | | | | | | | | | | | | | | | | | | | | | | | |
| El Proyecto Atiende Menos de 300 Beneficiarios | 1 | | | | | | | | | 1 | | | | 1 | 1 | | | | | | | 1 | 1 | | | | | | | | | | | | | | |
| El Proyecto Atiende Entre 300 y 1,000 Beneficiarios | 2 | 2 | 2 | | 2 | 2 | | 2 | 2 | | 2 | 2 | | 2 | 2 | | 2 | 2 | | 2 | 2 | | 2 | 2 | | 2 | 2 | | 2 | 2 | | 2 | 2 | | | | |
| El Proyecto Atiende más de 1,000 Beneficiarios | 3 | | | | | | | | | | | | | | | | | | | | | | | | | | | | | | | | | | | | |
| Puntos Alcanzados | | 9 | 9 | | 8 | 8 | | 8 | 8 | | 8 | | 7 | 7 | | 8 | 8 | | 7 | 7 | | 8 | 8 | | 7 | 7 | | 9 | 9 | | 8 | 8 | | 8 | 8 | | |

Matriz para Priorización de Ideas de Proyectos del Plan Zonal de Desarrollo Territorial

Departamento: Lempira

Municipio: San Sebastián

Zona #2

Fecha: 27/02 /2019

Lugar de Asamblea: Agua Fría

| Temática: Seguridad Alimentaria | P o n d e r a c i ó n | CHORRERA, NUEVA EL CARACOL | | | AGUA FRÍA | | | ZANATE | | | EL CUTAL | | | RANCHO CARRIZAL | | | LAGUNA VILLA | | | EL NARANJO | | | MONCAGUA | | | EL AMOL | | | SAN ISIDRO, LAS DELICIAS | | | RANCHO PERICÓN | | | YOLOHUACA | | | POTRILLOS | | |
|--|---|----------------------------|---|---|-----------|---|---|--------|---|---|----------|---|---|-----------------|---|---|--------------|---|---|------------|---|---|----------|---|---|---------|---|---|--------------------------|---|---|----------------|---|---|-----------|---|---|-----------|--|--|
| | | a | b | c | a | b | c | a | b | c | a | b | c | a | b | c | a | b | c | a | b | c | a | b | c | a | b | c | a | b | c | a | b | c | a | b | c | | | |
| Criterio 1. Alcance de la Idea del Proyecto | | | | | | | | | | | | | | | | | | | | | | | | | | | | | | | | | | | | | | | | |
| Resuelve el Problema para una Comunidad | 1 | | | | 1 | 1 | | | 1 | 1 | 1 | | | | | | | | | | | 1 | | | | 1 | | | | | | 1 | | | | 1 | 1 | 1 | | |
| Resuelve el Problema para Varias Comunidades | 2 | 2 | 2 | 2 | | | | | | | | | | | | | | | | | | | | | | 2 | 2 | 2 | | | | | | | | | | | | |
| Resuelve el Problema para Todas las Comunidades de la Zona Territorial | 3 | | | | | | | | | | | | | | | | | | | | | | | | | | | | | | | | | | | | | | | |
| Criterio 2. Género/Grupos | | | | | | | | | | | | | | | | | | | | | | | | | | | | | | | | | | | | | | | | |
| La Idea de Proyecto Propuesta no Aligera la Carga de Trabajo de las Mujeres/Niños/Etnias | 1 | | | | | | | | | | | | | | | | | | | | | | | | | | | | | | | | | | | | | | | |
| La Idea de Proyecto Propuesta Alivia un Poco La Carga de Trabajo de las Mujeres/Niños/Etnias | 2 | | 2 | 2 | 2 | 2 | | | 2 | 2 | 2 | | | | | | 2 | 2 | | | | 2 | | | 2 | 2 | 2 | 2 | | | 2 | | | | 2 | 2 | 2 | | | |
| La Idea de Proyecto Resuelve una Necesidad Sentida de | 3 | 3 | | | | | | | | | | | | | | | | | | | | | | | | | | | | | | | | | | | | | | |

Matriz para Priorización de Ideas de Proyectos del Plan Zonal de Desarrollo Territorial

Departamento: Lempira

Municipio: San Sebastián

Zona #2

Fecha:27/02 /2019

Lugar de Asamblea: Agua Fría

| Temática: Tierra | P o n d e r a c i ó n | CHORRERA, NUEVA EL CARACOL | | | AGUA FRÍA | | | ZANATE | | | EL CUTAL | | | RANCHO CARRIZAL | | | LAGUNA VILLA | | | EL NARANJO | | | MONCAGUA | | | EL AMOL | | | SAN ISIDRO, LAS DELICIAS | | | RANCHO PERICÓN | | | YOLO HUACA | | | POTRERILLOS | | | | | |
|--|---|----------------------------------|---|---|--------------|---|---|--------|---|---|-------------|---|---|--------------------|---|---|-----------------|---|---|---------------|---|---|----------|---|---|------------|---|---|-----------------------------------|---|---|-------------------|---|---|---------------|---|---|-------------|--|--|--|--|--|
| | | A | b | c | a | b | c | a | b | c | a | b | c | a | b | c | a | b | c | a | b | c | a | b | c | a | b | c | a | b | c | a | b | c | a | b | c | | | | | | |
| Criterio 1. Alcance de la Idea del Proyecto | | | | | | | | | | | | | | | | | | | | | | | | | | | | | | | | | | | | | | | | | | | |
| Resuelve el Problema para una Comunidad | 1 | | | | 1 | | | | | | 1 | | | 1 | 1 | | | | | 1 | 1 | 1 | 1 | 1 | | 1 | | | | | | 1 | | | 1 | | | | | | | | |
| Resuelve el Problema para Varias Comunidades | 2 | | | | | | | | | | | | | | | | | | | | | | | | | | | | | | | | | | | | | | | | | | |
| Resuelve el Problema para Todas las Comunidades de la Zona Territorial | 3 | | | | | | | | | | | | | | | | | | | | | | | | | | | | | | | | | | | | | | | | | | |
| Criterio 2. Género/Grupos | | | | | | | | | | | | | | | | | | | | | | | | | | | | | | | | | | | | | | | | | | | |
| La Idea de Proyecto Propuesta no Aligera la Carga de Trabajo de ,las Mujeres/Niños/Etnias | 1 | | | | | | | | | | | | | 1 | | | | | | 1 | 1 | 1 | 1 | 1 | | | | | | | | | | | | | | | | | | | |
| La Idea de Proyecto Propuesta Alivia un Poco La Carga de Trabajo de las Mujeres/Niños/Etnias | 2 | | | | 2 | | | | | | 2 | | | 2 | | | | | | 2 | | | | | | 2 | | | | | | 2 | | | 2 | | | | | | | | |

| | | | | | | | | | | | | | | | | | | | | | | | | | | | | | | | | | | | |
|--|---|--|--|---|--|--|--|---|--|---|---|--|---|---|---|---|---|---|---|---|---|--|--|--|--|---|---|--|---|---|--|---|--|--|--|
| La Idea de Proyecto Resuelve una Necesidad Sentida de las Mujeres/Niños/Etnias | 3 | | | | | | | | | | | | | | | | | | | | | | | | | | | | | | | | | | |
| Criterio 3. Importancia Del Proyecto | | | | | | | | | | | | | | | | | | | | | | | | | | | | | | | | | | | |
| El Proyecto es Aceptable (No Daña el Ambiente y Favorece la Inversión) | 1 | | | 1 | | | | 1 | | 1 | 1 | | | | 1 | 1 | 1 | 1 | 1 | 1 | | | | | | | 1 | | | 1 | | | | | |
| El Proyecto es Necesario (En Virtud que Contribuye con el Desarrollo Social y Económico) | 2 | | | | | | | | | | | | | | | | | | | | | | | | | | | | | | | | | | |
| El Proyecto es Vital (Porque la Vida de la Población Depende de sus Beneficios) | 3 | | | | | | | | | | | | | | | | | | | | | | | | | | | | | | | | | | |
| Criterio 4. Número De Beneficiarios Que Atiende | | | | | | | | | | | | | | | | | | | | | | | | | | | | | | | | | | | |
| El Proyecto Atiende Menos de 300 Beneficiarios | 1 | | | | | | | | | | | | 1 | 1 | | | | | 1 | | 1 | | | | | | | | | 1 | | 1 | | | |
| El Proyecto Atiende Entre 300 y 1,000 Beneficiarios | 2 | | | 2 | | | | 2 | | | | | | | 2 | | 2 | | | | | | | | | | | | | | | | | | |
| El Proyecto Atiende más de 1,000 Beneficiarios | 3 | | | | | | | | | | | | | | | | | | | | | | | | | | | | | | | | | | |
| Puntos Alcanzados | | | | 6 | | | | 6 | | 4 | 5 | | | | 4 | 6 | 4 | 5 | 4 | 5 | | | | | | 5 | | | 5 | | | | | | |

Matriz para Priorización de Ideas de Proyectos del Plan Zonal de Desarrollo Territorial

Departamento: Lempira
Lugar de Asamblea: Agua Fría

Municipio: San Sebastián

Zona #2

Fecha:27/02 /2019

| Temática: Participación | P o n d e r a c i ó n | CHORRERA , NUEVA EL CARACOL | | | AGUA FRIA | | | ZANATE | | | EL CUTAL | | | RANCHO CARRIZAL | | | LAGUNA VILLA | | | EL NARANJO | | | MONCAGUA | | | EL AMOL | | | SAN ISIDRO, LAS DELICIAS | | | RANCHO PERICON | | | YOLOHUACA | | | POTRERILLOS | | |
|--|---|-----------------------------------|---|---|-----------|---|---|--------|---|---|----------|---|---|-----------------|---|---|--------------|---|---|------------|---|---|----------|---|---|---------|---|---|--------------------------|---|---|----------------|---|---|-----------|---|---|-------------|--|--|
| | | a | b | c | a | b | c | a | b | c | a | b | c | a | b | c | a | b | c | a | b | c | a | b | c | a | b | c | a | b | c | a | b | c | a | b | c | | | |
| Criterio 1. Alcance de la Idea del Proyecto | | | | | | | | | | | | | | | | | | | | | | | | | | | | | | | | | | | | | | | | |
| Resuelve el Problema para una Comunidad | 1 | | | | | | | | | | | 1 | | | | | | | | | | | | | | | | | | | | | | | 1 | | | | | |
| Resuelve el Problema para Varias Comunidades | 2 | | | | | | | | | | | | | | | | | | | | | | | | 2 | | | | | | | | | | | | | | | |
| Resuelve el Problema para Todas las Comunidades de la Zona Territorial | 3 | | | | | | | | | | | | | | | | | | | | | | | | | | | | | | | | | | | | | | | |
| Criterio 2. Género/Grupos | | | | | | | | | | | | | | | | | | | | | | | | | | | | | | | | | | | | | | | | |
| La Idea de Proyecto Propuesta no Aligera la Carga de Trabajo de ,las Mujeres/Niños/Etnias | | | | | | | | | | | | | | | | | | | | | | | | | | | | | | | | | | | | | | | | |
| La Idea de Proyecto Propuesta Alivia un Poco La Carga de Trabajo de las Mujeres/Niños/Etnias | 1 | | | | | | | | | | | | | | | | | | | | | | | | | | | | | | | | | | | | | | | |

Matriz para Priorización de Ideas de Proyectos del Plan Zonal de Desarrollo Territorial

Departamento: Lempira

Municipio: San Sebastián

Zona #2

Fecha: 27/02 /2019

Lugar de Asamblea: Agua Fría

| Temática: Seguridad Ciudadana | P o n d e r a c i ó n | CHORRERA, NUEVA EL CARACOL | | | AGUA FRÍA | | | ZANATE | | | EL CUTAL | | | RANCHO CARRIZAL | | | LAGUNA VILLA | | | EL NARANJO | | | MONCAGUA | | | EL AMOL | | | SAN ISIDRO , LAS DELICIAS | | | RANCHO PERICÓN | | | YOLO HUACA | | | POTRE RILLOS | | |
|--|---|----------------------------------|---|---|--------------|---|---|--------|---|---|-------------|---|---|--------------------|---|---|-----------------|---|---|---------------|---|---|----------|---|---|------------|---|---|------------------------------------|---|---|-------------------|---|---|---------------|---|---|-----------------|--|--|
| | | A | b | c | a | b | c | a | b | c | a | b | c | a | b | c | a | b | c | a | b | c | a | b | c | a | b | c | a | b | c | a | b | c | a | b | c | | | |
| Criterio 1. Alcance de la Idea del Proyecto | | | | | | | | | | | | | | | | | | | | | | | | | | | | | | | | | | | | | | | | |
| Resuelve el Problema para una Comunidad | 1 | | | | 1 | | | | 1 | 1 | 1 | 1 | | | | | 1 | | | 1 | | | 1 | | | | 1 | | | | 1 | | | | 1 | | | | | |
| Resuelve el Problema para Varias Comunidades | 2 | 2 | 2 | 2 | | | | | | | | | | | | | | | | | | | | | | 2 | | | | | | | | | | | | | | |
| Resuelve el Problema para Todas las Comunidades de la Zona Territorial | 3 | | | | | | | | | | | | | | | | | | | | | | | | | | | | | | | | | | | | | | | |
| Criterio 2. Género/Grupos | | | | | | | | | | | | | | | | | | | | | | | | | | | | | | | | | | | | | | | | |
| La Idea de Proyecto Propuesta no Aligera la Carga de Trabajo de las Mujeres/Niños/Etnias | 1 | | | | | | | | | | | | | | | | | | | | | | | | | | | | | | | | | | | | | | | |
| La Idea de Proyecto Propuesta Alivia un Poco La Carga de Trabajo de las Mujeres/Niños/Etnias | 2 | 2 | | | 2 | | | | 2 | 2 | 2 | 2 | | | | | | | 2 | | | | | | | 2 | | | | | 2 | | | | 2 | | | | | |
| La Idea de Proyecto Resuelve una | 3 | | 3 | 3 | | | | | | | | | | | | | 3 | | | | | | 3 | | | | | 3 | | | | | | | | | | | | |

Matriz para Priorización de Ideas de Proyectos del Plan Zonal de Desarrollo Territorial

Departamento: Lempira

Municipio: San Sebastián

Zona #2

Fecha:27/02 /2019

Lugar de Asamblea: Agua Fría

| Temática: Infraestructura Social | P o n d e r a c i ó n | CHORRERA, NUEVA EL CARACOL | | | AGUA FRIA | | | ZANATE | | | EL CUTAL | | | RANCHO CARRIZAL | | | LAGUNA VILLA | | | EL NARANJO | | | MONCAGUA | | | EL AMOL | | | SAN ISIDRO, LAS DELICIAS | | | RANCHO PERICON | | | YOLOHUACA | | | POTRERILLOS | | |
|--|---|----------------------------|---|---|-----------|---|---|--------|---|---|----------|---|---|-----------------|---|---|--------------|---|---|------------|---|---|----------|---|---|---------|---|---|--------------------------|---|---|----------------|---|---|-----------|---|---|-------------|--|--|
| | | A | B | c | a | b | c | a | b | c | a | b | c | a | B | c | a | b | c | a | b | c | a | b | c | a | b | c | a | b | c | a | b | c | a | b | C | | | |
| Criterio 1. Alcance de la Idea del Proyecto | | | | | | | | | | | | | | | | | | | | | | | | | | | | | | | | | | | | | | | | |
| Resuelve el Problema para una Comunidad | 1 | | | | 1 | 1 | 1 | 1 | 1 | 1 | 1 | 1 | 1 | 1 | 1 | 1 | 1 | 1 | 1 | 1 | 1 | 1 | 1 | 1 | 1 | 1 | 1 | 1 | 1 | 1 | 1 | 1 | 1 | 1 | 1 | 1 | | | | |
| Resuelve el Problema para Varias Comunidades | 2 | 2 | 2 | 2 | | | | | | | | | | | | | | | | | | | | | | 2 | 2 | 2 | | | | | | | | | | | | |
| Resuelve el Problema para Todas las Comunidades de la Zona Territorial | 3 | | | | | | | | | | | | | | | | | | | | | | | | | | | | | | | | | | | | | | | |
| Criterio 2. Género/Grupos | | | | | | | | | | | | | | | | | | | | | | | | | | | | | | | | | | | | | | | | |
| La Idea de Proyecto Propuesta no Aligera la Carga de Trabajo de las Mujeres/Niños/Etnias | 1 | | | | | | | | | | | | | | | | | | | | | | | | | | | | | | | | | | | | | | | |
| La Idea de Proyecto Propuesta Alivia un Poco La Carga de Trabajo de las Mujeres/Niños/Etnias | 2 | | | | 2 | | 2 | | | | 2 | | | 2 | 2 | | 2 | | 2 | | 2 | 2 | 2 | 2 | | 2 | 2 | | | | 2 | | | 2 | 2 | 2 | | | | |
| La Idea de Proyecto | 3 | 3 | 3 | 3 | | 3 | | 3 | 3 | 3 | | 3 | 3 | 3 | | 3 | 3 | 3 | | 3 | | | | | 3 | | 3 | 3 | 3 | | 3 | 3 | | | | | | | | |

Matriz para Priorización de Ideas de Proyectos del Plan Zonal de Desarrollo Territorial

Departamento: Lempira

Municipio: San Sebastián

Zona #2

Fecha: 27/02 /2019

Lugar de Asamblea: Agua Fría

| Temática: Turismo | P o n d e r a c i ó n | CHORRERA, NUEVA EL CARACOL | | | AGUA FRÍA | | | ZANATE | | | EL CUTAL | | | RANCHO CARRIZAL | | | LAGUNA VILLA | | | EL NARANJO | | | MONCAGUA | | | EL AMOL | | | SAN ISIDRO, LAS DELICIAS | | | RANCHO PERICÓN | | | YOLOHUACA | | | POTRERILLOS | | |
|---|---|----------------------------|---|---|-----------|---|---|--------|---|---|----------|---|---|-----------------|---|---|--------------|---|---|------------|---|---|----------|---|---|---------|---|---|--------------------------|---|---|----------------|---|---|-----------|--|--|-------------|--|--|
| | | A | B | c | a | b | c | a | b | c | a | b | c | a | B | c | a | b | c | a | b | c | a | b | c | a | b | c | a | b | c | a | b | c | | | | | | |
| Criterio 1. Alcance de la Idea del Proyecto | | | | | | | | | | | | | | | | | | | | | | | | | | | | | | | | | | | | | | | | |
| Resuelve el Problema para una Comunidad | 1 | | | | | | | | | | | | | | | | | 1 | | | | | | | | | | 1 | | | | | | 1 | | | | | | |
| Resuelve el Problema para Varias Comunidades | 2 | 2 | 2 | | | | | | | | | | | | | | | | | | | | | | | | | | | | | | | | | | | | | |
| Resuelve el Problema para Todas las Comunidades de la Zona Territorial | 3 | | | | | | | | | | | | | | | | | | | | | | | | | | | | | | | | | | | | | | | |
| Criterio 2. Género/Grupos | | | | | | | | | | | | | | | | | | | | | | | | | | | | | | | | | | | | | | | | |
| La Idea de Proyecto Propuesta no Aligera la Carga de Trabajo de ,lasMujeres/Niños/Etnia | 1 | 1 | | | | | | | | | | | | | | | | | 1 | | | | | | | | | | | | | | 1 | | | | | | | |
| La Idea de Proyecto Propuesta Alivia un | 2 | | 2 | | | | | | | | | | | | | | | | | | | | | | | | | | | | | | | | | | | | | |

| | | | | | | | | | | | | | | | | | | | | | | | | | | | | | | |
|---|---|---|---|--|--|--|--|--|--|--|--|--|--|--|--|--|--|--|--|--|--|--|--|--|--|--|--|--|--|--|
| Poco La Carga de Trabajo de las Mujeres/Niños/Etnias | | | | | | | | | | | | | | | | | | | | | | | | | | | | | | |
| La Idea de Proyecto Resuelve una Necesidad Sentida de las Mujeres/Niños/Etnias | 3 | | | | | | | | | | | | | | | | | | | | | | | | | | | | | |
| Criterio 3. Importancia Del Proyecto | | | | | | | | | | | | | | | | | | | | | | | | | | | | | | |
| El Proyecto es Aceptable (No Daña el Ambiente y Favorece la Inversión) | 1 | | | | | | | | | | | | | | | | | | | | | | | | | | | | | |
| El Proyecto es Necesario (En Virtud que Contribuye con el Desarrollo Social y Económico | 2 | 2 | 2 | | | | | | | | | | | | | | | | | | | | | | | | | | | |
| El Proyecto es Vital (Porque la Vida de la Población Depende de sus Beneficios) | 3 | | | | | | | | | | | | | | | | | | | | | | | | | | | | | |
| Criterio 4. Número De Beneficiarios Que Atiende | | | | | | | | | | | | | | | | | | | | | | | | | | | | | | |
| El Proyecto Atiende Menos de 300 Beneficiarios | 1 | | | | | | | | | | | | | | | | | | | | | | | | | | | | | |
| El Proyecto Atiende Entre 300 y 1,000 Beneficiarios | 2 | 2 | 2 | | | | | | | | | | | | | | | | | | | | | | | | | | | |
| El Proyecto Atiende | 3 | | | | | | | | | | | | | | | | | | | | | | | | | | | | | |



Zona 3: Zona Baja

Listado de tres proyectos priorizados de los Planes de Desarrollo de cada Comunidad, por zona y por eje temático.

| Departamento: Lempira | | Municipio: San Sebastián | Zona 3: Zona Baja | |
|------------------------------------|--|--|-------------------|--------------------|
| Temática: Ordenamiento Territorial | | | Fecha: 28/02/2019 | |
| No. | Nombre de Comunidad | Nombre de los proyectos priorizados | | Costos aproximados |
| 1 | Nueva Vetania, Volcancito | g) Gestionar Ante CATASTRO la Delimitación de Vía de Comunicación Hacia Nueva Betania | | L. 5,000 |
| 2 | El Supte, Achote, Pedrera | d) Gestionar Ante el INA la Definición de Límites Territoriales de la Comunidad del Supte, Achote y la Pedrera | | L. 5,000 |
| 3 | Hacienda de Susuite, Carrizalito, Amatillo | f) Gestionar Ante el INA la Delimitación de la Comunidad de Hacienda Susuite. | | L. 5,000 |
| | | g) Gestionar Ante CATASTRO la Delimitación de Calles y Caminos | | L. 5,000 |
| 4 | San Antonio, Chiquirín | d) Delimitar Micro Cuenca de Agua en la Comunidad de San Antonio | | L. 10,000 |
| 5 | Santa Cruz | a) Delimitación de Zonas Vulnerables a Deslizamientos de la Comunidad de Santa Cruz | | L. 10,000 |
| | | b) Delimitación de Zonas Protegidas de la Comunidad de Santa Cruz | | L. 5,000 |
| 6 | Matazano | a) Gestionar la Delimitación de Zona Agrícola de la Comunidad | | L. 5,000 |
| | | b) Delimitación de Zona Protegida de la Comunidad de Matazano | | L. 5,000 |
| Temática: Salud y Nutrición | | | Fecha 28/02/2019 | |
| No. | Nombre de Comunidad | Nombre de los proyectos priorizados | | Costos aproximados |
| 1 | Nueva Vetania, | d) Gestionar Compra de Medicamentos Para Implementación de Farmacia Comunitaria | | L. 100,000 |

| | | | |
|----------|---|---|------------|
| | Volcancito | e) Compra de Medicamentos Para el Centro de Salud | L. 500,000 |
| | | f) Instalación de Filtros de Agua en Viviendas de Familias de Escasos Recursos Económicos. | L. 100,000 |
| 2 | El Supte, Achiotte, Pedrera | g) Gestionar Compra de Ambulancia Para Traslado de Pacientes de la Unidad de Salud Carrizalito a la Ciudad de Gracias | L. 500,000 |
| | | h) Gestionar la Asignación de un Médico a la Comunidad de Carrizalito | L. 5,000 |
| | | i) Gestionar Compra de Medicamentos Para Implementación de Farmacia Comunitaria | L. 100,000 |
| 3 | Hacienda de Susuite, Carrizalito, Amatillo | g) Fortalecimiento de Equipo Comunitario en Atención Integral en la Niñez en la Comunidad | L. 25,000 |
| | | h) Gestionar Capacitaciones Sobre Salud y Nutrición a Mujeres Embarazadas | L. 30,000 |
| 4 | Estanzuela | f) Compra de Medicamentos Para Abastecimiento de una Farmacia Comunitaria | L. 100,000 |
| | | g) Gestionar la Compra de una Ambulancia Para Traslado de Pacientes Hacia la Ciudad de Gracias Lempira | L. 700,000 |
| | | h) Gestionar la Asignación de un Médico Permanente en la Unidad de Salud Santa Cruz | L. 5,000 |
| 5 | San Antonio, Chiquirín | e) Gestionar la Compra de Medicamentos Para Implementación de una Farmacia Comunitaria | L. 100,000 |
| | | f) Gestionar Brigadas Médicas de Odontología en la Comunidad de San Antonio y Chiquirín | L. 10,000 |
| | | g) Gestionar Campañas de Capacitación a Madres de Familia Sobre la Correcta Nutrición de sus Hijos | L. 10,000 |
| 6 | Santa Cruz | c) Gestionar Ante Autoridades de Salud el Cambio del Centro de Salud Santa Cruz a CESAMO | L. 10,000 |
| | | d) Gestionar Compra de Medicamentos Para Abastecimiento al Centro de Salud | L. 500,000 |
| | | e) Campañas de Capacitación a Madres Sobre Salud y Nutrición | L. 15,000 |
| 7 | Matazano | a) Gestionar la Compra de Medicamentos Para Implementación de una Farmacia Comunitaria | L. 100,000 |
| | | b) Gestionar Campañas de Capacitación a Madres de Familia Sobre la Correcta Nutrición de sus Hijos. | L. 15,000 |

| Temática: Educación | | Fecha:28/02/2019 | |
|---------------------|----------------------------------|--|--------------------|
| No. | Nombre de Comunidad | Nombre de los proyectos priorizados | Costos aproximados |
| 1 | Nueva Vetania, Volcancito | g) Compra de Material Didáctico Para Centro de Educación Básica Carlos R. Torres | L. 12,000.00 |
| | | h) Implementación del Proyecto de Merienda Escolar en el Centro de Educación Básica Carlos R. Torres | L. 40,000.00 |
| | | i) Gestionar Equipamiento de Biblioteca de Centro Educativo Carlos R. Torres | L. 50,000.00 |
| 2 | El Supte, Achiote, Pedrera | g) Gestionar ante Autoridades Competentes la Asignación de Plaza Para Docente en el Centro de Educación Básica José Cecilio del Valle de la Comunidad del Supte y Centro de Educación Básica Manuel Francisco de León de la Comunidad del Achiote. | L. 5,000 |
| | | h) Compra de Material Didáctico Para Centros Educativos José Cecilio del Valle y Manuel Francisco de León | L. 100,000 |
| | | i) Gestionar Ante Autoridades Competentes el Cambio de Sistema PROHECO a Oficial del Centro de Educación Básica Manuel Francisco de León de la Comunidad del Achiote. | L. 20,000 |
| 3 | Hacienda de Susuite, Carrizalito | g) Gestionar Compra de Uniformes Escolares a Niños de Bajos Recursos Económicos del Centro de Educación Básica Dr. Ramón Rosa de la Comunidad de Hacienda Susuite. | L. 50,000 |
| | | h) Gestionar Compra de Material Didáctico Para Centro de Educación Básica Dr. Ramón Rosa, | L. 100,000 |
| | | i) Compra de Mobiliario y Equipo Para Centro de Educación Básica Dr. Ramón Rosa, | L. 200,000 |
| 4 | Estanzuela | g) Compra de Mobiliario y Equipo Para el Centro de Educación Básica José Cecilio del Valle de la Comunidad de Estanzuela. | L. 200,000 |
| | | h) Dotación de Uniformes y Útiles Escolares a Estudiantes del Centro de Educación Básica José Cecilio del Valle | L. 50,000 |
| | | i) Compra de Utensilios de Cocina Para Elaboración de Merienda Escolar en el Centro de educación Básica José Cecilio del Valle | 2,000.00 |
| 5 | San Antonio, Chiquirín | c) Gestionar Compra de Material Didáctico en el Centro de Educación Básica la Libertad de la Comunidad de San Antonio. | L. 100,000 |
| | | d) Instalación de Juegos Infantiles en Centro de Educación Básica la Libertad | L. 50,000 |

| | | | |
|---|------------|---|------------|
| | | e) Equipamiento de Biblioteca del Centro de Educación Básica la Libertad | L. 70,000 |
| 6 | Santa Cruz | g) Compra De Mobiliario Y Equipo Para El Centro De Educación Básica Republica de México de la Comunidad de Santa Cruz | L. 200,000 |
| | | h) Gestionar la Implementación del Programa de Becas en el Centro de Educación Básica Republica de México. | L. 15,000 |
| | | i) Dotación de Uniformes y Útiles Escolares a Estudiantes del Centro de Educación Básica Republica de México | L. 15,000 |
| 7 | Matazano | a) Compra de Mobiliario y Equipo Para el Centro de Educación Básica Tecum Umán de la Comunidad de Matazano. | L. 200,000 |
| | | b) Gestionar la Implementación del Programa de Becas Escolares Para el Centro Educativo Tecum Umán | L. 15,000 |
| | | c) Compra de Material Didáctico Para el Centro de Educación Básica Tecum Umán | L. 100,000 |

| Temática: Recursos Naturales y Ambiente | | Fecha: 28/02/2019 | |
|---|--|---|--------------------|
| No. | Nombre de Comunidad | Nombre de los proyectos priorizados | Costos aproximados |
| 1 | El Supte, Achiotte, Pedrera | g) Creación de Viveros con Árboles Frutales y Maderables Para Reforestación de Micro Cuenca de Agua de las Comunidades, Supte, Achiotte y la Pedrera | L. 30,000 |
| | | h) Construcción de eco Fogones Mejorados a Familias de Escasos Recursos Económicos Para Evitar la Tala Excesiva del Bosque | L. 100,000 |
| | | i) Campañas de Concientización a la Población Sobre el Buen uso y Manejo de Recursos Naturales | L. 15,000 |
| 2 | Hacienda de Susuite, Carrizalito, Amatillo | a) Creación de Viveros con Árboles Frutales y Maderables Para Reforestación de la Micro Cuenca de Agua de las Comunidades de Hacienda Susuite, Carrizalito y Amatillo | L. 30,000 |
| | | b) Instalación de Biodigestores en Viviendas de Familias de Escasos Recursos Económicos Para Reducir la Tala del Bosque. | L. 100,000 |

| | | c) Compra de Herramientas y Equipo de Trabajo Para Controlar Incendios Forestales. | L. 20,000 |
|--|----------------------------|--|-------------------|
| 3 | Estanzuela | d) Compra de Herramientas y Equipo de Trabajo Para Controlar Incendios Forestales | L. 20,000 |
| | | e) Creación de Viveros con Árboles Frutales y Maderables Para Realizar Campañas de Reforestación. | L. 30,000 |
| | | f) Campañas de Concientización a la Población Sobre el Buen uso y Manejo de Recursos Naturales. | L. 15,000 |
| 4 | San Antonio, Chiquirín | f) Creación de Viveros con Árboles Frutales y Maderables Para Reforestación de las Fuentes de Agua | L. 15,000 |
| | | g) Compra de Herramientas y Equipo de Trabajo Para Controlar Incendios Forestales | L. 20,000 |
| 5 | Santa Cruz | f) Creación de Viveros con Árboles Frutales y Maderables Para Realizar Campañas de Reforestación en la Comunidad. | L. 15,000 |
| | | g) Construcción de Eco Fogones Mejorados a Familias de Escasos Recursos Económicos Para Evitar la Tala Excesiva del Bosque | L. 100,000 |
| 6 | Matazano | a) Creación de Viveros con Árboles Frutales y Maderables Para Realizar Campañas de Reforestación en la Comunidad. | L. 30,000 |
| Temática: Grupos Vulnerables: Niñez | | Fecha: 28/02/2019 | |
| No. | Nombre de Comunidad | Nombre de los proyectos priorizados | Costos aproximado |
| 1 | Nueva Vetania, Volcancito | a) Instalación de Juegos Recreativos Para Niños y Niñas de la Comunidad | L. 50,000 |
| 2 | El Supte, Achiote, Pedrera | c) Instalación de Juegos Recreativos Para Niños y Niñas de la Comunidad | L. 50,000 |
| 3 | Estanzuela | a) Instalación de Juegos Recreativos Para Niños y Niñas de la Comunidad | L. 50,000 |
| 4 | Santa Cruz | b) Instalación de Juegos Recreativos Para Niños y Niñas de la Comunidad | L. 50,000 |

| Temática: Grupos Vulnerables: Juventud | | Fecha:28/02/2019 | |
|---|---|---|---------------------------|
| 1 | Nueva Vetania, Volcancito | c) Gestionar Talleres de Formación a Jóvenes en Áreas de Albañilería, Sastrería, Carpintería. | L. 100,000 |
| 2 | El Supte, Achioté, Pedrera | a) Campañas de fortalecimiento de valores a jóvenes a través de iglesias. | L. 10,000 |
| | | b) Gestionar Apoyo a Jóvenes con Implementos Deportivos | L. 50,000 |
| 3 | Hacienda De Susuite, Carrizalito, Amatillo | a) Gestionar Apoyo a Jóvenes con Implementos Deportivos | L. 50,000 |
| 4 | Estanzuela | c) Gestionar Talleres de Formación a Jóvenes en Áreas de Albañilería, Sastrería, Carpintería | L. 100,000 |
| | | d) Apoyar a Jóvenes con Implementos Deportivos | L. 50,000 |
| | | e) Campañas de Fortalecimiento de Valores a Jóvenes a Través de Iglesias | L. 15,000 |
| 5 | San Antonio, chiquirín | c) Gestionar Apoyo a Jóvenes con Implementos Deportivos | L. 50,000 |
| | | d) Gestionar Talleres de Formación a Jóvenes en Áreas de Albañilería, Sastrería, Carpintería | L. 100,000 |
| 6 | Santa Cruz | b) Campañas de Fortalecimiento de Valores a Jóvenes a Través de Iglesias | L. 15,000 |
| 7 | Matazano | a) Gestionar Talleres de Formación a Jóvenes en Áreas de Albañilería, Sastrería, Carpintería | L. 100,000 |
| | | b) Gestionar Apoyo a Jóvenes con Implementos Deportivos | L. 50,000 |
| Temática: Grupos Vulnerables Mujeres | | Fecha:28/02/2019 | |
| No. | Nombre de Comunidad | Nombre de los proyectos priorizados | Costos aproximados |
| 1 | Nueva Vetania, Volcancito | g) Creación de Microempresas de Lácteos a Mujeres de Bajos Ingresos Económicos | L. 100,000 |
| | | h) Gestionar Talleres de Formación a Mujeres en Oficios de Sastrería. | L. 100,000 |

| | | | |
|---|--|--|------------|
| 2 | El Supte, Achiote, Pedrera | f) Gestionar Apoyo Económico a Mujeres Embarazadas | L. 30,000 |
| 3 | Hacienda De Susuite, Carrizalito, Amatillo | e) Capacitación a Madres Solteras Sobre Talleres de Emprendedurismo | L. 15,000 |
| 4 | Estanzuela | a) Creación de Microempresas para Mujeres | L. 100,000 |
| 5 | San Antonio, chiquirín | g) Creación de Microempresas para Mujeres | L. 100,000 |
| | | h) Gestionar Apoyo Económico para Mujeres Embarazadas | L. 25,000 |
| 6 | Santa Cruz | a) Gestionar Talleres de Formación a Mujeres en Oficios de Sastrería | L. 100,000 |
| 7 | Matazano | a) Creación de Microempresas para Mujeres | L. 100,000 |
| | | b) Creación de Red de Mujeres | L. 5,000 |

Temática: Grupos Vulnerables Tercera Edad **Fecha: 28/02/2019**

| No. | Nombre de Comunidad | Nombre de los proyectos priorizados | Costos aproximados |
|-----|--|--|--------------------|
| 1 | Nueva Vetania, Volcancito | f) Creación de Grupo de Adulto Mayor | L. 2,000 |
| 2 | El Supte, Achiote, Pedrera | e) Creación de Grupo de Adulto Mayor | L. 2,000 |
| | | f) Gestionar la Implementación del Programa Bolsa Solidaria y Bono Solidario en Apoyo al Adulto Mayor. | L. 2,000 |
| 3 | Hacienda De Susuite, Carrizalito, Amatillo | e) Gestionar en Brigadas Médicas para el Adulto Mayor | L. 20,000 |
| | | f) Gestionar la Implementación del Programa Bolsa Solidaria y Bono Solidario en Apoyo al Adulto Mayor | L. 5,000 |
| 4 | Estanzuela | e) Gestionar la Implementación del Programa Bolsa Solidaria y Bono Solidario en Apoyo al Adulto Mayor | L. 5,000 |

| | | f) Organizar Grupo de Tercera Edad | L. 1000 |
|---------------------------|--|---|--------------------|
| 5 | San Antonio, chiquirín | a) Organizar Grupo de Tercera Edad | L. 1000 |
| | | b) Gestionar la Implementación del Programa Bolsa Solidaria y Bono Solidario en Apoyo al Adulto Mayor | L. 5,000 |
| 6 | Santa Cruz | f) Gestionar la Implementación del Programa Bolsa Solidaria y Bono Solidario en Apoyo al Adulto Mayor | L. 5,000 |
| | | g) Gestionar Compra de Sillas de Ruedas para Personas de la Tercera Edad (Discapacidad) | L. 50,000 |
| 7 | Matazano | h) Gestionar la Implementación del Programa Bolsa Solidaria y Bono Solidario en Apoyo al Adulto Mayor | L. 5,000 |
| Temática: Vivienda | | Fecha:28/02/2019 | |
| No. | Nombre de Comunidad | Nombre de los proyectos priorizados | Costos aproximados |
| 1 | Nueva Vetania, Volcancito | f) Construcción de Letrinas a Personas de Escasos Recursos Económicos | L. 200,000 |
| | | g) Mejoramiento de Viviendas a Personas de Bajos Ingresos Económicos | L. 500,000 |
| 2 | El Supte, Achiotte, Pedrera | e) Construcción de Letrinas a Personas de Bajos Recursos Económicos en la Comunidad de el Supte, la Pedrera y el Achiotte | L. 500,000 |
| | | f) Construcción de Pilas para Almacenar Agua en Viviendas de Familias de Bajos Ingresos Económicos | L. 200,000 |
| | | g) Mejoramiento de Viviendas a Personas de Bajos Ingresos Económicos | L. 800,000 |
| 3 | Hacienda de Susuite, Carrizalito, Amatillo | e) Construcción de Letrinas a Familias de Bajos Ingresos Económicos | L. 300,000 |
| | | f) Mejoramiento de Viviendas a Familias de Bajos Ingresos Económicos | L. 500,000 |
| 4 | Estanzuela | d) Mejoramiento de Viviendas a Personas de Bajos Ingresos Económicos | L. 500,000 |
| | | e) Construcción de Letrinas a Familias de Bajos Recursos Económicos | L. 200,000 |

| | | f) Construcción de Baños a Familias de Bajos Recursos Económicos | L. 200,000 |
|-------------------------------------|--|---|--------------------|
| 5 | San Antonio, Chiquirín | d) Mejoramiento de Viviendas a Personas de Bajos Ingresos Económicos | L. 500,000 |
| 6 | Santa Cruz | d) Mejoramiento de Viviendas a Personas de Bajos Ingresos Económicos | L. 500,000 |
| 7 | Matazano | a) Mejoramiento de Viviendas a Personas de Bajos Ingresos Económicos | L. 500,000 |
| | | b) Mejoramiento de Viviendas a Personas de Bajos Ingresos Económicos | L. 400,000 |
| Temática: Agua y Saneamiento | | Fecha: 28/02/2019 | |
| No. | Nombre de Comunidad | Nombre de los proyectos priorizados | Costos aproximados |
| 1 | Nueva Vetania, Volcancito | f) Mejoramiento de la Red de Conducción del Proyecto Agua Potable en la Comunidad de Volcancito | L. 600,000 |
| | | g) Construcción de Nuevo Proyecto de Agua Potable a Beneficio de la Comunidad de Nueva Betania | L. 3,000,000 |
| 2 | El Supte, Achiote, Pedrera | a) Construcción de Nuevo Proyecto de Agua Potable en las Comunidades de la Pedrera, el Supte y el Achiote | L. 3,000,000 |
| | | b) Instalación de Filtros de Agua en Viviendas de Familias de Bajos Ingresos Económicos. | L. 100,000 |
| 3 | Hacienda de Susuite, Carrizalito, Amatillo | f) Instalación de Desarenador en Proyecto de Agua de la Comunidad de Hacienda Susuite | L. 50,000 |
| | | g) Realizar Campañas de Limpieza en las Calles de la Comunidad | L. 5,000 |
| 4 | Estanzuela | d) Gestionar para Realizar un Estudio de Proyecto de Agua Potable en la Comunidad de Estanzuela | L. 70,000.00 |
| | | e) Construcción de un Nuevo Proyecto de Agua en la Comunidad de Estanzuela | L. 3,000,000 |
| | | f) Realizar Campañas de Limpieza en las Calles de la Comunidad | L. 5,000 |
| 5 | San Antonio, | e) Gestionar para Realizar un Estudio de un Nuevo Proyecto de Agua Potable en la Comunidad de San Antonio y Chiquirín | L. 50,000.00 |

| | | | |
|----------|-------------------|--|--------------|
| | Chiquirín | f) Construcción de Proyecto de Agua en las Comunidades de San Antonio y Chiquirín | L. 3,000,000 |
| 6 | Santa Cruz | a) Reparación y Mantenimiento del Proyecto de Agua Potable de la Comunidad de Santa Cruz | L. 500,000 |
| 7 | Matazano | b) Construcción de un Nuevo Proyecto de Agua Potable en la Comunidad de Santa Cruz | L. 5,000,000 |

| Temática: Economía | | | |
|--|---|---|---------------------------|
| No. | Nombre de Comunidad | Nombre de los proyectos priorizados | Costos aproximados |
| 1 | Nueva Vetania, Volcancito | c) Creación de Microempresas Comunitarias | L. 100,000 |
| 2 | El Supte, Achiote, Pedrera | f) Creación de Microempresas Comunitarias | L. 100,000 |
| 3 | Hacienda de Susuite, Carrizalito, Amatillo | e) Creación de Microempresa de Repostería | L. 100,000 |
| | | f) Creación de Caja Rural en las Comunidades de la Hacienda Susuite y Carrizalito | L. 100,000 |
| 4 | Estanzuela | a) Creación de Caja Rural para Servicio y Crédito de las Personas de la Comunidad | L. 100,000 |
| 5 | San Antonio, chiquirín | a) Creación de Caja Rural para Servicio y Crédito en las Comunidades de San Antonio y Chiquirín | L. 100,000 |
| 6 | Santa Cruz | a) Creación de Caja Rural para Servicio y Crédito en la Comunidad de Santa Cruz | L. 100,000 |
| 7 | Matazano | a) Creación de Caja Rural para Servicio y Crédito en la Comunidad de Santa Cruz | L. 100,000 |
| Temática: Seguridad Alimentaria | | Fecha:28/02/2019 | |
| No. | Nombre de Comunidad | Nombre de los proyectos priorizados | Costos aproximados |

| | | | |
|--------------------------------|---|---|---------------------------|
| 1 | Nueva Vetania, Volcancito | g) Construcción de Huertos Familiares a Todas las Familias de la Comunidad | L. 10,000 |
| 2 | El Supte, Achiote, Pedrera | f) Construcción de Huertos Familiares en las Comunidades del Supte, la Pedrera y el Achiote | L. 10,000 |
| | | g) Ampliar el Programa Pase de Cadena a Familias de Bajos Recursos Económicos a Través de HEIFER | L. 10,000 |
| | | h) Apoyo con Insumos Agrícolas para Elaboración de Huertos Familiares | L. 30,000 |
| 3 | Hacienda de Susuite, Carrizalito, Amatillo | d) Construcción de Peceras a Familias de Bajos Recursos Económicos en las Comunidades de Hacienda y Carrizalito | L. 100,000 |
| | | e) Construcción de Huertos Familiares en las Comunidades de Hacienda Susuite y Carrizalito | L. 100,000 |
| | | f) Creación de Fincas Integrales en las Comunidades de Hacienda y Carrizalito | L. 100,000 |
| 4 | Estanzuela | b) Construcción de Huertos Familiares a Nivel de la Comunidad | L. 100,000 |
| | | c) Ampliar el Programa Pase de Cadena a Familias de Bajos Recursos a Través de HEIFER | L. 10,000 |
| 5 | San Antonio, chiquirín | c) Construcción de Huertos Familiares a Nivel de Toda la Comunidad | L. 100,000 |
| | | d) Ampliar el Programa Pase de Cadena a Familias de Bajos Recursos Económicos a Través de HEIFER | L. 10,000 |
| 6 | Santa Cruz | e) Construcción de Huertos Familiares en la Comunidad de Santa Cruz | L. 100,000 |
| 7 | Matazano | a) Ampliar el Programa Pase de Cadena a Familias de Bajos Recursos Económicos a Través de HEIFER | L. 10,000 |
| Temática: Tierra | | Fecha:28/02/2019 | |
| No. | Nombre de Comunidad | Nombre de los proyectos priorizados | Costos aproximados |
| 1 | Estanzuela | Construcción de Proyecto de Sistema de Riego en la Comunidad de Estanzuela | L. 200,000 |
| 2 | San Antonio chiquirín | Construcción de Proyecto de Sistema de Riego en la Comunidad de San Antonio. | L. 200,000 |
| Temática: Participación | | Fecha: 28/02/2019 | |

| No. | Nombre de Comunidad | Nombre de los proyectos priorizados | Costos aproximados |
|--------------------------------------|--|---|--------------------|
| 1 | Nueva Vetana, Volcancito | a) Implementar Cabildo Abierto Trimestralmente para Presentación de Proyectos Ejecutados | L. 20,000 |
| 2 | Estanzuela | b) Implementar Cabildo Abierto Trimestralmente para Presentación de Proyectos Ejecutados | L. 20,000 |
| 3 | San Antonio, chiquirín | a) Implementar Cabildo Abierto Trimestralmente para Presentación de Proyectos Ejecutados | L. 20,000 |
| 4 | Santa Cruz | c) Implementar Cabildo Abierto Trimestralmente para Presentación de Proyectos Ejecutados | L. 20,000 |
| 5 | Matazano | a) Gestionar para un Cabildo Abierto para Evidencia de Ejecución de Proyectos | L. 20,000 |
| Temática: Seguridad Ciudadana | | Fecha: 28/02/2019 | |
| No. | Nombre de Comunidad | Nombre de los proyectos priorizados | Costos aproximados |
| 1 | Nueva Vetania, Volcancito | b) Organizar Comité de Seguridad Ciudadana para Evitar la Venta de Bebidas Alcohólicas | L. 1,000 |
| 2 | El Supte, Achote, Pedrera | e) Aplicación de la ley Seca para Evitar el Consumo de Bebidas Alcohólicas | L. 0.00 |
| | | f) Gestionar Presencia Policial Permanente en la Comunidad de el Supte, Achote y la Pedrera | L. 5,000 |
| 3 | Hacienda de Susuite, Carrizalito, Amatillo | a) Organizar Comité de Seguridad Ciudadana para Evitar la Venta de Bebidas Alcohólicas | L. 1,000 |
| | | a) Aplicación de la ley Seca para Evitar el Consumo de Bebidas Alcohólicas | L. 0.00 |
| | | b) Gestionar Talleres de Capacitación al Comité de Seguridad Ciudadana Sobre Ambientes Seguros y Sana Convivencia | L. 40,000 |
| 4 | Estanzuela | a) Gestionar Presencia Policial Permanente en la Comunidad de Estanzuela | L. 5,000 |
| | | b) Creación de Comité de Seguridad Ciudadana | L. 2,000 |
| 5 | San Antonio, | a) Gestionar Presencia Policial Permanente en la Comunidad de | L. 5,000 |

| | | | |
|---|---|---|---------------------------|
| | chiquirín | San Antonio y Chiquirín | |
| 6 | Santa Cruz | a) Gestionar Presencia Policial Permanente en la Comunidad de Santa Cruz | L. 5,000 |
| 7 | Matazano | a) Gestionar Presencia Policial Permanente en la Comunidad de Matazano | L. 5,000 |
| Temática: Infraestructura Social | | Fecha:28/02/2019 | |
| No. | Nombre de Comunidad | Nombre de los proyectos priorizados | Costos aproximados |
| 1 | Nueva Vetania, Volcancito | g) Construcción del Puente del Sobre Rio Mocal de la Comunidad de Nueva Vetania | L. 100,000 |
| | | h) Reparación de Techo del Centro de Educación Básica Carlos R. Cortes de la Comunidad de Nueva Betania. | L. 100,000 |
| | | i) Reparación y Mantenimiento de Vías de Comunicación Primarias que Conducen a la Comunidad de Nueva Betania. | L. 500,000 |
| 2 | El Supte, Achiote, Pedrera | g) Reparación y Mantenimiento de Vías de Comunicación Primarias que Conducen a las Comunidades del Supte, la Pedrera y el Achiote | L. 500,000 |
| | | h) Construcción de Nueva Vía de Comunicación Primaria Hacia Caña Perdida, las Pencas y el Caserío del Achiote | L. 500,000 |
| | | i) Reparación y Mantenimiento de Casa Comunal de la Comunidad del Achiote | L. 150,000 |
| 3 | Hacienda de Susuite, Carrizalito, Amatillo | g) Ampliación del Proyecto de Energía Eléctrica Hacia la Comunidad del Chilindrón | L. 500,000 |
| | | h) Construcción de Cancha Deportiva en Carrizalito | L. 100,000 |
| | | i) Construcción de Casa Comunal en las Comunidades de Hacienda Susuite y Carrizalito | L. 300,000 |
| 4 | Estanzuela | g) Construcción de Puente en el Rio Mocal | L. 100,000 |
| | | h) Reparación y Mantenimiento de Vías de Comunicación de la Comunidad de Estanzuela. | L. 500,000 |
| | | i) Apertura de Vía de Comunicación de Chimilcora a la Hormigas | L. 200,000 |
| 5 | San Antonio, | g) Terminación del Centro de Educación Básica Miguel M. Hernández de la Comunidad de Chiquirín. | L. 200,000 |

| | | | |
|----------|-------------------|---|------------|
| | chiquirín | h) Construcción de un Proyecto de Electrificación en las Comunidades de San Antonio y Chiquirín. | L. 900,000 |
| | | i) Mejoramiento de Iglesia(Católica y Evangélica) en las Comunidades de San Antonio y Chiquirín | L. 300,000 |
| 6 | Santa Cruz | g) Reparación y Mantenimiento de Vías de Comunicación de la Comunidad de Santa Cruz | L. 400,000 |
| | | h) Construcción de Alcantarillas en Puntos Críticos de Vía de Comunicación que Conduce Hacia Barrio el Carrizal | L. 200,000 |
| | | i) Construcción de Caja Puente en Quebrada de la Comunidad de Santa Cruz | L. 60,000 |
| 7 | Matazano | a) Apertura de Vías de Comunicación de Chimilcora Asía Matazano | L. 400,000 |
| | | b) Reparación y Mantenimiento del Edificio del Centro de Educación Básica Tecum Umán | L. 200,000 |
| | | a) Reparación y Mantenimiento de la Casa Comunal de Matazano | L. 100,000 |

Matriz para priorización de ideas de Proyectos del Plan Zonal de Desarrollo Territorial

Departamento: Lempira

Municipio: San Sebastián

Zona #3

Fecha: 28/02 /2019

Lugar de asamblea: Santa Cruz

| Temática: Ordenamiento territorial | P o n d e r a c i ó n | Nueva Vetania Volcancito | | | El Supte Achiote Pedrera | | | Estanzuel a | | | San Antonio chiquirín | | | Santa Cruz | | | Matazan o | | |
|--|---|--------------------------------|---|---|--------------------------------|---|---|----------------|---|---|-----------------------------|---|---|------------|---|---|--------------|---|---|
| | | a | B | C | a | b | c | a | b | c | a | b | c | a | b | c | a | b | c |
| Criterio 1. Alcance de la idea del Proyecto | | | | | | | | | | | | | | | | | | | |
| Resuelve el problema para una Comunidad | 1 | 1 | | | 1 | | | 1 | | | 1 | | | 1 | | | 1 | 1 | |
| Resuelve el problema para varias Comunidades | 2 | | | | | | | | | | | | | | | | | | |
| Resuelve el problema para todas las Comunidades de la Zona Territorial | 3 | | | | | | | | | | | | | | | | | | |
| Criterio 2. Género/Grupos | | | | | | | | | | | | | | | | | | | |
| La idea de proyecto propuesta no aligera la carga de trabajo de las mujeres/niños/etnias | 1 | 1 | | | 1 | | | 1 | | | 1 | | | 1 | | | 1 | 1 | |
| La idea de proyecto propuesta alivia un poco la carga de trabajo de las mujeres/niños/etnias | 2 | | | | | | | | | | | | | | | | | | |
| La idea de proyecto resuelve una necesidad sentida de las mujeres/niños/etnias | 3 | | | | | | | | | | | | | | | | | | |
| Criterio 3. Importancia del Proyecto | | | | | | | | | | | | | | | | | | | |
| El proyecto es aceptable (no daña el ambiente y favorece la inversión) | 1 | 1 | | | 1 | | | 1 | | | 1 | | | 1 | | | 1 | 1 | |
| El proyecto es necesario (en virtud que contribuye con el desarrollo social y económico) | 2 | | | | | | | | | | | | | | | | | | |
| El proyecto es vital (porque la vida de la población depende de sus beneficios) | 3 | | | | | | | | | | | | | | | | | | |
| Criterio 4. Número de beneficiarios que atiende | | | | | | | | | | | | | | | | | | | |
| El proyecto atiende menos de 300 beneficiarios | 1 | 1 | | | | | | | | | 1 | | | | | | 1 | 1 | |
| El proyecto atiende entre 300 y 1,000 beneficiarios | 2 | | | | 2 | | | 2 | | | | | 2 | | | | | | |
| El proyecto atiende más de 1,000 beneficiarios | 3 | | | | | | | | | | | | | | | | | | |
| Puntos alcanzados | | 4 | | | 5 | | | 5 | | | 4 | | | 5 | | | 4 | 4 | |

Matriz para priorización de ideas de Proyectos del Plan Zonal de Desarrollo Territorial

Departamento: Lempira

Municipio: San Sebastián

Zona #3

Fecha: 28/02 /2019

Lugar de asamblea: Santa Cruz

| Temática: Salud y Nutrición | Ponderación | Nueva Vetania Volcancito | | | El Supte Achiote Pedrera | | | Hacienda de Susuite Carrizalito Amatillo | | | Estanzuela | | | San Antonio chiquirín | | | Santa Cruz | | | Matazano | | |
|--|-------------|--------------------------|---|---|--------------------------|---|---|--|---|---|------------|---|---|-----------------------|---|---|------------|---|---|----------|---|---|
| | | a | b | c | a | b | C | A | b | c | A | B | c | a | b | c | a | b | c | a | b | c |
| Criterio 1. Alcance de la idea del Proyecto | | | | | | | | | | | | | | | | | | | | | | |
| Resuelve el problema para una Comunidad | 1 | | | | | | | | | | 1 | | | | | | | | | | | |
| Resuelve el problema para varias Comunidades | 2 | 2 | 2 | 2 | | | 2 | 2 | 2 | | | | | 2 | 2 | 2 | | 2 | 2 | 2 | | |
| Resuelve el problema para todas las Comunidades de la Zona Territorial | 3 | | | | 3 | 3 | | | | | | 3 | 3 | | | | 3 | | | | | |
| Criterio 2. Género/Grupos | | | | | | | | | | | | | | | | | | | | | | |
| La idea de proyecto propuesta no aligerar la carga de trabajo de las mujeres/niños/etnias | 1 | | | | | | | | | | | | | | | | 1 | | | | | |
| La idea de proyecto propuesta alivia un poco la carga de trabajo de las mujeres/niños/etnias | 2 | 2 | 2 | 2 | 2 | 2 | 2 | 2 | 2 | | 2 | 2 | 2 | 2 | 2 | 2 | | 2 | 2 | 2 | | |
| La idea de proyecto resuelve una necesidad sentida de las mujeres/niños/etnias | 3 | | | | | | | | | | | | | | | | | | | | | |
| Criterio 3. Importancia del Proyecto | | | | | | | | | | | | | | | | | | | | | | |
| El proyecto es aceptable (no daña el ambiente y favorece la inversión) | 1 | | | 1 | | | | 1 | 1 | | | | | | 1 | 1 | | | | | | |
| El proyecto es necesario (en virtud que contribuye con el desarrollo social y económico) | 2 | 2 | 2 | | | | 2 | | | | 2 | | | 2 | | | 2 | 2 | 2 | 2 | | |
| El proyecto es vital (porque la vida de la población depende de sus beneficios) | 3 | | | | 3 | 3 | | | | | | 3 | 3 | | | | | | | | | |
| Criterio 4. Número de beneficiarios que atiende | | | | | | | | | | | | | | | | | | | | | | |

| | | | | | | | | | | | | | | | | | | | | | |
|---|---|----------|----------|----------|-----------|----------|---|---|---|--|---|---|---|---|---|---|---|---|---|---|--|
| El proyecto atiende menos de 300 beneficiarios | 1 | | | 1 | | | | 1 | 1 | | | | | 1 | 1 | | | | | | |
| El proyecto atiende entre 300 y 1,000 beneficiarios | 2 | 2 | 2 | | | | 2 | | | | 2 | | | 2 | | | 2 | 2 | 2 | 2 | |
| El proyecto atiende más de 1,000 beneficiarios | 3 | | | | 3 | 3 | | | | | 3 | 3 | | | | | | | | | |
| Puntos alcanzados | | 8 | 8 | 6 | 11 | 1 | 8 | 6 | 6 | | 7 | 1 | 1 | 8 | 6 | 6 | 8 | 8 | 8 | 8 | |

Matriz para priorización de ideas de Proyectos del Plan Zonal de Desarrollo Territorial

Departamento: Lempira

Municipio: San Sebastián

Zona #3

Fecha: 28/02 /2019

Lugar de asamblea: Santa Cruz

| Temática: Educación | Ponderación | Nueva Vetania Volcancito | | | El Supte Achote Pedrera | | | Hacienda de Susuite Carrizalito Amatillo | | | Estanzuela | | | San Antonio chiquirín | | | Santa Cruz | | | Matazano | | | |
|--|-------------|--------------------------|---|---|-------------------------|---|---|--|---|---|------------|---|---|-----------------------|---|---|------------|---|---|----------|---|---|---|
| | | a | b | c | a | b | c | a | b | c | a | b | c | a | b | c | a | b | c | a | b | c | |
| Criterio 1. Alcance de la idea del Proyecto | | | | | | | | | | | | | | | | | | | | | | | |
| Resuelve el problema para una Comunidad | 1 | 1 | 1 | 1 | | | 1 | 1 | 1 | 1 | 1 | 1 | 1 | 1 | 1 | 1 | 1 | 1 | 1 | 1 | 1 | 1 | 1 |
| Resuelve el problema para varias Comunidades | 2 | | | | 2 | 2 | | | | | | | | | | | | | | | | | |
| Resuelve el problema para todas las Comunidades de la Zona Territorial | 3 | | | | | | | | | | | | | | | | | | | | | | |
| Criterio 2. Género/Grupos | | | | | | | | | | | | | | | | | | | | | | | |
| La idea de proyecto propuesta no aligera la carga de trabajo de las mujeres/niños/etnias | 1 | | | 1 | 1 | 1 | 1 | | | 1 | | | | 1 | 1 | 1 | | | | | | | 1 |
| La idea de proyecto propuesta alivia un poco la carga de trabajo de las mujeres/niños/etnias | 2 | 2 | 2 | | | | | 2 | 2 | | 2 | 2 | 2 | | | | 2 | 2 | 2 | 2 | 2 | 2 | |
| La idea de proyecto resuelve una necesidad sentida de las mujeres/niños/etnias | 3 | | | | | | | | | | | | | | | | | | | | | | |
| Criterio 3. Importancia del Proyecto | | | | | | | | | | | | | | | | | | | | | | | |
| El proyecto es aceptable (no daña el ambiente y favorece la inversión) | 1 | 1 | 1 | 1 | 1 | 1 | 1 | | 1 | 1 | 1 | | 1 | 1 | 1 | | 1 | | 1 | | | | 1 |
| El proyecto es necesario (en virtud que contribuye con el desarrollo social y económico) | 2 | | | | | | | 2 | | | | 2 | | | | 2 | | 2 | | 2 | 2 | | |
| El proyecto es vital (porque la vida de la población depende de sus beneficios) | 3 | | | | | | | | | | | | | | | | | | | | | | |
| Criterio 4. Número de beneficiarios que atiende | | | | | | | | | | | | | | | | | | | | | | | |

| | | | | | | | | | | | | | | | | | | | | | | |
|---|---|----------|----------|----------|----------|----------|----------|----------|---|---|---|---|---|---|---|---|---|---|---|---|---|---|
| El proyecto atiende menos de 300 beneficiarios | 1 | 1 | 1 | 1 | 1 | 1 | 1 | 1 | 1 | 1 | 1 | 1 | 1 | 1 | 1 | 1 | 1 | 1 | 1 | 1 | 1 | 1 |
| El proyecto atiende entre 300 y 1,000 beneficiarios | 2 | | | | | | | | | | | | | | | | | | | | | |
| El proyecto atiende más de 1,000 beneficiarios | 3 | | | | | | | | | | | | | | | | | | | | | |
| Puntos alcanzados | | 5 | 5 | 4 | 5 | 5 | 4 | 6 | 5 | 4 | 5 | 6 | 5 | 4 | 4 | 5 | 5 | 6 | 5 | 6 | 6 | 4 |

Matriz para priorización de ideas de Proyectos del Plan Zonal de Desarrollo Territorial

Departamento: Lempira

Municipio: San Sebastián

Zona #3

Fecha: 28/02 /2019

Lugar de asamblea: Santa Cruz

| Temática: Recursos Naturales y Ambiente | Ponderación | Nueva Vetania Volcancito | | | El Supte Achote Pedrera | | | Hacienda de Susuite Carrizalito Amatillo | | | Estanzuela | | | San Antonio chiquirín | | | Santa Cruz | | | Matazano | | |
|--|-------------|--------------------------|---|---|-------------------------|---|---|--|---|---|------------|---|---|-----------------------|---|---|------------|---|---|----------|---|---|
| | | a | b | c | a | b | c | a | b | c | a | b | c | a | b | c | a | b | c | a | b | c |
| Criterio 1. Alcance de la idea del Proyecto | | | | | | | | | | | | | | | | | | | | | | |
| Resuelve el problema para una Comunidad | 1 | | | | | | | | | | 1 | 1 | 1 | | | | 1 | 1 | | 1 | | |
| Resuelve el problema para varias Comunidades | 2 | | | | 2 | 2 | 2 | 2 | 2 | 2 | | | | 2 | 2 | | | | | | | |
| Resuelve el problema para todas las Comunidades de la Zona Territorial | 3 | | | | | | | | | | | | | | | | | | | | | |
| Criterio 2. Género/Grupos | | | | | | | | | | | | | | | | | | | | | | |
| La idea de proyecto propuesta no aligera la carga de trabajo de las mujeres/niños/etnias | 1 | | | | | | 1 | | | 1 | 1 | | 1 | | | 1 | | | | | | |
| La idea de proyecto propuesta alivia un poco la carga de trabajo de las mujeres/niños/etnias | 2 | | | | 2 | 2 | | 2 | 2 | | | | 2 | | | 2 | | | | 2 | 2 | |
| La idea de proyecto resuelve una necesidad sentida de las mujeres/niños/etnias | 3 | | | | | | | | | | | | | | | | | | | | | |
| Criterio 3. Importancia del Proyecto | | | | | | | | | | | | | | | | | | | | | | |
| El proyecto es aceptable (no daña el ambiente y favorece la inversión) | 1 | | | | 1 | | 1 | 1 | | | | | | 1 | 1 | 1 | 1 | | | 1 | | |
| El proyecto es necesario (en virtud que contribuye con el desarrollo social y económico) | 2 | | | | | 2 | | | 2 | 2 | 2 | | | | | | | 2 | | | | |
| El proyecto es vital (porque la vida de la población depende de sus beneficios) | 3 | | | | | | | | | | | | | | | | | | | | | |
| Criterio 4. Número de beneficiarios que atiende | | | | | | | | | | | | | | | | | | | | | | |
| El proyecto atiende menos de 300 | 1 | | | | | | | | | | 1 | 1 | 1 | | | | | | | | | |

| | | | | | | | | | | | | | | | | | | | | | | |
|---|---|--|--|--|---|---|---|---|---|---|---|---|---|---|---|--|---|---|--|---|--|--|
| beneficiarios | | | | | | | | | | | | | | | | | | | | | | |
| El proyecto atiende entre 300 y 1,000 beneficiarios | 2 | | | | 2 | 2 | 2 | 2 | | | | 2 | 2 | 2 | 2 | | 2 | 2 | | 2 | | |
| El proyecto atiende más de 1,000 beneficiarios | 3 | | | | | | | | | | | | | | | | | | | | | |
| Puntos alcanzados | | | | | 7 | 8 | 6 | 7 | 7 | 6 | 5 | 6 | 5 | 7 | 6 | | 6 | 7 | | 6 | | |

Matriz para priorización de ideas de Proyectos del Plan Zonal de Desarrollo Territorial

Departamento: Lempira

Municipio: San Sebastián

Zona #3

Fecha: 28/02 /2019

Lugar de asamblea: Santa Cruz

| Temática: Niñez | Ponderación | Nueva Vetania Volcancito | | | El Supte Achiotte Pedrera | | | Hacienda de Susuite Carrizalito Amatillo | | | Estanzuela | | | San Antonio chiquirín | | | Santa Cruz | | | Matazano | | |
|--|-------------|--------------------------|---|---|---------------------------|---|---|--|---|---|------------|---|---|-----------------------|---|---|------------|---|---|----------|---|---|
| | | a | b | c | a | b | c | a | b | c | a | b | c | a | B | c | a | b | c | a | B | c |
| Criterio 1. Alcance de la idea del Proyecto | | | | | | | | | | | | | | | | | | | | | | |
| Resuelve el problema para una Comunidad | 1 | | | | | | | | | | 1 | | | | | | 1 | | | | | |
| Resuelve el problema para varias Comunidades | 2 | 2 | | | 2 | | | | | | | | | | | | | | | | | |
| Resuelve el problema para todas las Comunidades de la Zona Territorial | 3 | | | | | | | | | | | | | | | | | | | | | |
| Criterio 2. Género/Grupos | | | | | | | | | | | | | | | | | | | | | | |
| La idea de proyecto propuesta no aligera la carga de trabajo de las mujeres/niños/etnias | 1 | | | | | | | | | | | | | | | | | | | | | |
| La idea de proyecto propuesta alivia un poco la carga de trabajo de las mujeres/niños/etnias | 2 | 2 | | | 2 | | | | | | 2 | | | | | | 2 | | | | | |
| La idea de proyecto resuelve una necesidad sentida de las mujeres/niños/etnias | 3 | | | | | | | | | | | | | | | | | | | | | |
| Criterio 3. Importancia del Proyecto | | | | | | | | | | | | | | | | | | | | | | |
| El proyecto es aceptable (no daña el ambiente y favorece la inversión) | 1 | 1 | | | 1 | | | | | | 1 | | | | | | 1 | | | | | |
| El proyecto es necesario (en virtud que contribuye con el desarrollo social y económico) | 2 | | | | | | | | | | | | | | | | | | | | | |
| El proyecto es vital (porque la vida de la población depende de sus beneficios) | 3 | | | | | | | | | | | | | | | | | | | | | |

| | | | | | | | | | | | | | | | | | | | | | |
|--|---|----------|--|--|----------|--|--|--|--|--|----------|--|--|--|--|--|----------|--|--|--|--|
| Criterio 4. Número de beneficiarios que atiende | | | | | | | | | | | | | | | | | | | | | |
| El proyecto atiende menos de 300 beneficiarios | 1 | 1 | | | 1 | | | | | | 1 | | | | | | 1 | | | | |
| El proyecto atiende entre 300 y 1,000 beneficiarios | 2 | | | | | | | | | | | | | | | | | | | | |
| El proyecto atiende más de 1,000 beneficiarios | 3 | | | | | | | | | | | | | | | | | | | | |
| Puntos alcanzados | | 6 | | | 6 | | | | | | 5 | | | | | | 5 | | | | |

Matriz para priorización de ideas de Proyectos del Plan Zonal de Desarrollo Territorial

Departamento: Lempira

Municipio: San Sebastián

Zona #3

Fecha: 28/02 /2019

Lugar de asamblea: Santa Cruz

| Temática: Juventud | Ponderación | Nueva Vetania Volcancito | | | El Supte Achiotte Pedrera | | | Hacienda de Susuite Carrizalito Amatillo | | | Estanzuela | | | San Antonio chiquirín | | | Santa Cruz | | | Matazano | | |
|--|-------------|--------------------------|---|---|---------------------------|---|---|--|---|---|------------|---|---|-----------------------|---|---|------------|---|---|----------|---|---|
| | | a | b | c | a | b | c | a | b | c | a | b | c | a | B | c | a | b | c | a | B | c |
| Criterio 1. Alcance de la idea del Proyecto | | | | | | | | | | | | | | | | | | | | | | |
| Resuelve el problema para una Comunidad | 1 | | | | | | | | | | 1 | 1 | 1 | | | | 1 | | | | 1 | 1 |
| Resuelve el problema para varias Comunidades | 2 | 2 | | | 2 | 2 | | 2 | | | | | | 2 | 2 | | | | | | | |
| Resuelve el problema para todas las Comunidades de la Zona Territorial | 3 | | | | | | | | | | | | | | | | | | | | | |
| Criterio 2. Género/Grupos | | | | | | | | | | | | | | | | | | | | | | |
| La idea de proyecto propuesta no aligera la carga de trabajo de las mujeres/niños/etnias | 1 | 1 | | | 1 | 1 | | 1 | | | 1 | 1 | 1 | 1 | | | 1 | | | | 1 | |
| La idea de proyecto propuesta alivia un poco la carga de trabajo de las mujeres/niños/etnias | 2 | | | | | | | | | | | | | 2 | | | | | | | 2 | |
| La idea de proyecto resuelve una necesidad sentida de las mujeres/niños/etnias | 3 | | | | | | | | | | | | | | | | | | | | | |
| Criterio 3. Importancia del Proyecto | | | | | | | | | | | | | | | | | | | | | | |
| El proyecto es aceptable (no daña el ambiente y favorece la inversión) | 1 | | | | 1 | 1 | | 1 | | | | 1 | 1 | 1 | | | 1 | | | | 1 | |
| El proyecto es necesario (en virtud que contribuye con el desarrollo social y económico) | 2 | 2 | | | | | | | | | 2 | | | | 2 | | | | | | 2 | |
| El proyecto es vital (porque la vida de la población depende de sus beneficios) | 3 | | | | | | | | | | | | | | | | | | | | | |
| Criterio 4. Número de | | | | | | | | | | | | | | | | | | | | | | |

| | | | | | | | | | | | | | | | | | | | | | |
|---|---|----------|--|--|----------|----------|--|----------|--|--|---|---|---|---|---|--|---|--|--|---|---|
| beneficiarios que atiende | | | | | | | | | | | | | | | | | | | | | |
| El proyecto atiende menos de 300 beneficiarios | 1 | 1 | | | 1 | 1 | | 1 | | | 1 | 1 | 1 | 1 | 1 | | 1 | | | 1 | 1 |
| El proyecto atiende entre 300 y 1,000 beneficiarios | 2 | | | | | | | | | | | | | | | | | | | | |
| El proyecto atiende más de 1,000 beneficiarios | 3 | | | | | | | | | | | | | | | | | | | | |
| Puntos alcanzados | | 6 | | | 5 | 5 | | 5 | | | 5 | 4 | 4 | 5 | 7 | | 4 | | | 6 | 4 |

Matriz para priorización de ideas de Proyectos del Plan Zonal de Desarrollo Territorial

Departamento: Lempira

Municipio: San Sebastián

Zona #3

Fecha: 28/02 /2019

Lugar de asamblea: Santa Cruz

| Temática: Grupos Vulnerables: Mujeres | Ponderación | Nueva Vetania Volcancito | | | El Supte Achiotte Pedrera | | | Hacienda de Susuite Carrizalito Amatillo | | | Estanzuela | | | San Antonio chiquirín | | | Santa Cruz | | | Matazano | | | |
|--|-------------|--------------------------|---|---|---------------------------|---|---|--|---|---|------------|---|---|-----------------------|---|---|------------|---|---|----------|---|---|--|
| | | a | b | c | a | b | c | a | b | c | a | b | c | a | b | c | a | b | c | a | b | c | |
| Criterio 1. Alcance de la idea del Proyecto | | | | | | | | | | | | | | | | | | | | | | | |
| Resuelve el problema para una Comunidad | 1 | | | | | | | | | 1 | | | | | | 1 | | | | 1 | 1 | | |
| Resuelve el problema para varias Comunidades | 2 | 2 | 2 | | 2 | | | 2 | | | | | 2 | 2 | | | | | | | | | |
| Resuelve el problema para todas las Comunidades de la Zona Territorial | 3 | | | | | | | | | | | | | | | | | | | | | | |
| Criterio 2. Género/Grupos | | | | | | | | | | | | | | | | | | | | | | | |
| La idea de proyecto propuesta no aligera la carga de trabajo de las mujeres/niños/etnias | 1 | | | | 1 | | | 1 | | | | | | | | | | | | | 1 | | |
| La idea de proyecto propuesta alivia un poco la carga de trabajo de las mujeres/niños/etnias | 2 | 2 | 2 | | | | | | | 2 | | | 2 | 2 | | 2 | | | | 2 | | | |
| La idea de proyecto resuelve una necesidad sentida de las mujeres/niños/etnias | 3 | | | | | | | | | | | | | | | | | | | | | | |
| Criterio 3. Importancia del Proyecto | | | | | | | | | | | | | | | | | | | | | | | |
| El proyecto es aceptable (no daña el ambiente y favorece la inversión) | 1 | | | | 1 | | | 1 | | | | | 1 | | | | | | | | 1 | | |
| El proyecto es necesario (en virtud que contribuye con el desarrollo social y económico) | 2 | 2 | 2 | | | | | | | 2 | | | 2 | | | 2 | | | | 2 | | | |

| | | | | | | | | | | | | | | | | | | | | |
|---|---|----------|----------|--|----------|--|--|----------|--|--|----------|---|--|---|---|--|---|---|---|---|
| El proyecto es vital (porque la vida de la población depende de sus beneficios) | 3 | | | | | | | | | | | | | | | | | | | |
| Criterio 4. Número de beneficiarios que atiende | | | | | | | | | | | | | | | | | | | | |
| El proyecto atiende menos de 300 beneficiarios | 1 | 1 | 1 | | 1 | | | 1 | | | 1 | 1 | | 1 | | | 1 | 1 | | |
| El proyecto atiende entre 300 y 1,000 beneficiarios | 2 | | | | | | | | | | | | | | | | | | | |
| El proyecto atiende más de 1,000 beneficiarios | 3 | | | | | | | | | | | | | | | | | | | |
| Puntos alcanzados | | 7 | 7 | | 5 | | | 5 | | | 6 | | | 7 | 6 | | 6 | | 6 | 4 |

Matriz para priorización de ideas de Proyectos del Plan Zonal de Desarrollo Territorial

Departamento: Lempira

Municipio: San Sebastián

Zona #3

Fecha: 28/02 /2019

Lugar de asamblea: Santa Cruz

| Temática: Grupos Vulnerables: Tercera Edad | Ponderación | Nueva Vetania Volcancito | | | El Supte Achiote Pedrera | | | Hacienda de Susuite Carrizalito Amatillo | | | Estanzuela | | | San Antonio chiquirín | | | Santa Cruz | | | Matazano | | |
|--|-------------|--------------------------|---|---|--------------------------|---|---|--|---|---|------------|---|---|-----------------------|---|---|------------|---|---|----------|---|---|
| | | a | b | c | A | b | c | a | b | c | a | b | c | a | b | c | a | b | c | a | b | c |
| Criterio 1. Alcance de la idea del Proyecto | | | | | | | | | | | | | | | | | | | | | | |
| Resuelve el problema para una Comunidad | 1 | | | | | | | | | | 1 | 1 | | | | | 1 | 1 | | | 1 | |
| Resuelve el problema para varias Comunidades | 2 | 2 | | | 2 | 2 | | 2 | 2 | | | | | 2 | 2 | | | | | | | |
| Resuelve el problema para todas las Comunidades de la Zona Territorial | 3 | | | | | | | | | | | | | | | | | | | | | |
| Criterio 2. Género/Grupos | | | | | | | | | | | | | | | | | | | | | | |
| La idea de proyecto propuesta no aligera la carga de trabajo de las mujeres/niños/etnias | 1 | 1 | | | 1 | 1 | | 1 | 1 | | 1 | 1 | | 1 | 1 | | 1 | 1 | | 1 | | |
| La idea de proyecto propuesta alivia un poco la carga de trabajo de las mujeres/niños/etnias | 2 | | | | | | | | | | | | | | | | | | | | | |
| La idea de proyecto resuelve una necesidad sentida de las mujeres/niños/etnias | 3 | | | | | | | | | | | | | | | | | | | | | |
| Criterio 3. Importancia del Proyecto | | | | | | | | | | | | | | | | | | | | | | |
| El proyecto es aceptable (no daña el ambiente y favorece la inversión) | 1 | 1 | | | 1 | | | 1 | | | | 1 | | | 1 | | | 1 | | | | |
| El proyecto es necesario (en virtud que contribuye con el desarrollo social y económico) | 2 | | | | | 2 | | | 2 | | 2 | | | 2 | | | 2 | | | 2 | | |
| El proyecto es vital (porque la vida de la población depende de sus beneficios) | 3 | | | | | | | | | | | | | | | | | | | | | |
| Criterio 4. Número de | | | | | | | | | | | | | | | | | | | | | | |

| | | | | | | | | | | | | | | | | | | | | |
|---|---|----------|--|--|----------|----------|--|----------|----------|--|----------|---|--|---|---|--|---|---|--|---|
| beneficiarios que atiende | | | | | | | | | | | | | | | | | | | | |
| El proyecto atiende menos de 300 beneficiarios | 1 | 1 | | | 1 | 1 | | 1 | 1 | | 1 | 1 | | 1 | 1 | | 1 | 1 | | 1 |
| El proyecto atiende entre 300 y 1,000 beneficiarios | 2 | | | | | | | | | | | | | | | | | | | |
| El proyecto atiende más de 1,000 beneficiarios | 3 | | | | | | | | | | | | | | | | | | | |
| Puntos alcanzados | | 5 | | | 5 | 6 | | 5 | 6 | | 5 | 4 | | 6 | 5 | | 5 | 4 | | 5 |

Matriz para priorización de ideas de Proyectos del Plan Zonal de Desarrollo Territorial

Departamento: Lempira

Municipio: San Sebastián

Zona #3

Fecha: 28/02 /2019

Lugar de asamblea: Santa Cruz

| Temática: Vivienda | Ponderación | Nueva Vetania Volcancito | | | El Supte Achote Pedrera | | | Hacienda de Susuite Carrizalito Amatillo | | | Estanzuela | | | San Antonio chiquirín | | | Santa Cruz | | | Matazano | | | |
|--|-------------|--------------------------|---|---|-------------------------|---|---|--|---|---|------------|---|---|-----------------------|---|---|------------|---|---|----------|---|---|--|
| | | a | b | c | a | b | c | a | b | c | a | b | c | a | b | c | a | b | c | a | b | c | |
| Criterio 1. Alcance de la idea del Proyecto | | | | | | | | | | | | | | | | | | | | | | | |
| Resuelve el problema para una Comunidad | 1 | | | | | | | | | 1 | 1 | | | | | | 1 | | | | 1 | 1 | |
| Resuelve el problema para varias Comunidades | 2 | 2 | 2 | | 2 | 2 | 2 | 2 | 2 | | | | | 2 | | | | | | | | | |
| Resuelve el problema para todas las Comunidades de la Zona Territorial | 3 | | | | | | | | | | | | | | | | | | | | | | |
| Criterio 2. Género/Grupos | | | | | | | | | | | | | | | | | | | | | | | |
| La idea de proyecto propuesta no aligera la carga de trabajo de las mujeres/niños/etnias | 1 | 1 | 1 | | 1 | 1 | 1 | 1 | 1 | | | 1 | | 1 | | | 1 | | | | 1 | 1 | |
| La idea de proyecto propuesta alivia un poco la carga de trabajo de las mujeres/niños/etnias | 2 | | | | | | | | | | 2 | | | | | | | | | | | | |
| La idea de proyecto resuelve una necesidad sentida de las mujeres/niños/etnias | 3 | | | | | | | | | | | | | | | | | | | | | | |
| Criterio 3. Importancia del Proyecto | | | | | | | | | | | | | | | | | | | | | | | |
| El proyecto es aceptable (no daña el ambiente y favorece la inversión) | 1 | | | | | | | 1 | | | | 1 | | | | | | | | | | 1 | |
| El proyecto es necesario (en virtud que contribuye con el desarrollo social y económico) | 2 | 2 | 2 | | 2 | 2 | 2 | | 2 | | 2 | | | 2 | | | 2 | | | | 2 | | |
| El proyecto es vital (porque la vida de la población depende de sus beneficios) | 3 | | | | | | | | | | | | | | | | | | | | | | |

| | | | | | | | | | | | | | | | | | | | | | |
|--|---|----------|----------|--|----------|---|---|---|---|--|---|---|--|---|--|--|---|--|--|---|---|
| Criterio 4. Número de beneficiarios que atiende | | | | | | | | | | | | | | | | | | | | | |
| El proyecto atiende menos de 300 beneficiarios | 1 | 1 | | | 1 | 1 | 1 | 1 | 1 | | 1 | 1 | | 1 | | | 1 | | | 1 | 1 |
| El proyecto atiende entre 300 y 1,000 beneficiarios | 2 | | 2 | | | | | | | | | | | | | | | | | | |
| El proyecto atiende más de 1,000 beneficiarios | 3 | | | | | | | | | | | | | | | | | | | | |
| Puntos alcanzados | | 6 | 7 | | 6 | 6 | 6 | 5 | 6 | | 6 | 4 | | 6 | | | 5 | | | 5 | 4 |

Matriz para priorización de ideas de Proyectos del Plan Zonal de Desarrollo Territorial

Departamento: Lempira

Municipio: San Sebastián

Zona #3

Fecha: 28/02 /2019

Lugar de asamblea: Santa Cruz

| Temática: Agua y Saneamiento | Ponderación | Nueva Vetania Volcancito | | | El Supte Achote Pedrera | | | Hacienda de Susuite Carrizalito Amatillo | | | Estanzuela | | | San Antonio chiquirín | | | Santa Cruz | | | Matazano | | |
|--|-------------|--------------------------|---|---|-------------------------|---|---|--|---|---|------------|---|---|-----------------------|---|---|------------|--|--|----------|--|--|
| | | a | b | c | a | b | c | a | b | c | a | b | c | a | B | c | | | | | | |
| Criterio 1. Alcance de la idea del Proyecto | | | | | | | | | | | | | | | | | | | | | | |
| Resuelve el problema para una Comunidad | 1 | | 1 | | | | | 1 | | | 1 | 1 | 1 | | | | 1 | | | 1 | | |
| Resuelve el problema para varias Comunidades | 2 | 2 | | | 2 | 2 | | | 2 | | | | | 2 | 2 | | | | | | | |
| Resuelve el problema para todas las Comunidades de la Zona Territorial | 3 | | | | | | | | | | | | | | | | | | | | | |
| Criterio 2. Género/Grupos | | | | | | | | | | | | | | | | | | | | | | |
| La idea de proyecto propuesta no aligera la carga de trabajo de las mujeres/niños/etnias | 1 | | | | | | | 1 | 1 | | 1 | | 1 | 1 | | | | | | | | |
| La idea de proyecto propuesta alivia un poco la carga de trabajo de las mujeres/niños/etnias | 2 | 2 | 2 | | 2 | 2 | | | | | | 2 | | | 2 | | 2 | | | 2 | | |
| La idea de proyecto resuelve una necesidad sentida de las mujeres/niños/etnias | 3 | | | | | | | | | | | | | | | | | | | | | |
| Criterio 3. Importancia del Proyecto | | | | | | | | | | | | | | | | | | | | | | |
| El proyecto es aceptable (no daña el ambiente y favorece la inversión) | 1 | | | | | 1 | | | 1 | | 1 | | 1 | 1 | | | | | | | | |
| El proyecto es necesario (en virtud que contribuye con el desarrollo social y económico) | 2 | 2 | 2 | | 2 | | | 2 | | | | 2 | | | 2 | | 2 | | | 2 | | |
| El proyecto es vital (porque la vida de la población depende de sus beneficios) | 3 | | | | | | | | | | | | | | | | | | | | | |

| | | | | | | | | | | | | | | | | | | | | | |
|--|---|----------|----------|--|----------|----------|--|----------|---|--|---|---|---|---|---|---|---|--|--|---|--|
| Criterio 4. Número de beneficiarios que atiende | | | | | | | | | | | | | | | | | | | | | |
| El proyecto atiende menos de 300 beneficiarios | 1 | | 1 | | | | | 1 | | | | | | | | | | | | 1 | |
| El proyecto atiende entre 300 y 1,000 beneficiarios | 2 | 2 | | | 2 | 2 | | | 2 | | 2 | 2 | 2 | 2 | | 2 | | | | | |
| El proyecto atiende más de 1,000 beneficiarios | 3 | | | | | | | | | | | | | | | | | | | | |
| Puntos alcanzados | | 8 | 6 | | 8 | 7 | | 5 | 6 | | 5 | 7 | 5 | 6 | 8 | | 7 | | | 6 | |

Matriz para priorización de ideas de Proyectos del Plan Zonal de Desarrollo Territorial

Departamento: Lempira

Municipio: San Sebastián

Zona #3

Fecha: 28/02 /2019

Lugar de asamblea: Santa Cruz

| Temática: Economía | Ponderación | Nueva Vetania Volcancito | | | El Supte Achiotte Pedrera | | | Hacienda de Susuite Carrizalito Amatillo | | | Estanzuela | | | San Antonio chiquirín | | | Santa Cruz | | | Matazano | | | |
|--|-------------|--------------------------|---|---|---------------------------|---|---|--|---|---|------------|---|---|-----------------------|---|---|------------|---|---|----------|---|---|--|
| | | a | b | c | a | b | c | a | b | c | a | b | c | a | b | c | a | b | c | a | b | c | |
| Criterio 1. Alcance de la idea del Proyecto | | | | | | | | | | | | | | | | | | | | | | | |
| Resuelve el problema para una Comunidad | 1 | | | | | | | | | 1 | | | | | | | 1 | | | | | 1 | |
| Resuelve el problema para varias Comunidades | 2 | 2 | | | 2 | | | 2 | | 2 | | | | | 2 | | | | | | | | |
| Resuelve el problema para todas las Comunidades de la Zona Territorial | 3 | | | | | | | | | | | | | | | | | | | | | | |
| Criterio 2. Género/Grupos | | | | | | | | | | | | | | | | | | | | | | | |
| La idea de proyecto propuesta no aligera la carga de trabajo de las mujeres/niños/etnias | 1 | | | | | | | | | 1 | 1 | | | 1 | | | 1 | | | | 1 | | |
| La idea de proyecto propuesta alivia un poco la carga de trabajo de las mujeres/niños/etnias | 2 | 2 | | | 2 | | | 2 | | | | | | | | | | | | | | | |
| La idea de proyecto resuelve una necesidad sentida de las mujeres/niños/etnias | 3 | | | | | | | | | | | | | | | | | | | | | | |
| Criterio 3. Importancia del Proyecto | | | | | | | | | | | | | | | | | | | | | | | |
| El proyecto es aceptable (no daña el ambiente y favorece la inversión) | 1 | | | | | | | | | | | | | | | | | | | | | | |
| El proyecto es necesario (en virtud que contribuye con el desarrollo social y económico) | 2 | 2 | | | 2 | | | 2 | | 2 | 2 | | | 2 | | | 2 | | | | 2 | | |
| El proyecto es vital (porque la vida de la población depende de sus beneficios) | 3 | | | | | | | | | | | | | | | | | | | | | | |

| | | | | | | | | | | | | | | | | | | | | |
|--|---|----------|--|--|---|--|--|---|--|---|---|--|--|---|--|--|---|--|---|---|
| Criterio 4. Número de beneficiarios que atiende | | | | | | | | | | | | | | | | | | | | |
| El proyecto atiende menos de 300 beneficiarios | 1 | | | | | | | | | | | | | | | | | | 1 | |
| El proyecto atiende entre 300 y 1,000 beneficiarios | 2 | 2 | | | 2 | | | 2 | | 2 | 2 | | | 2 | | | 2 | | | |
| El proyecto atiende más de 1,000 beneficiarios | 3 | | | | | | | | | | | | | | | | | | | |
| Puntos alcanzados | | 8 | | | 8 | | | 8 | | 7 | 6 | | | 7 | | | 6 | | | 5 |

Matriz para priorización de ideas de Proyectos del Plan Zonal de Desarrollo Territorial

Departamento: Lempira

Municipio: San Sebastián

Zona #3

Fecha: 28/02 /2019

Lugar de asamblea: Santa Cruz

| Temática: Seguridad Alimentaria | Ponderación | Nueva Vetania Volcancito | | | El Supte Achiote Pedrera | | | Hacienda de Susuite Carrizalito Amatillo | | | Estanzuela | | | San Antonio chiquirín | | | Santa Cruz | | | Matazano | | |
|--|-------------|--------------------------|---|---|--------------------------|---|---|--|---|---|------------|---|---|-----------------------|---|---|------------|---|---|----------|---|---|
| | | a | b | c | a | b | c | a | b | c | a | b | c | a | b | c | a | b | c | a | b | c |
| Criterio 1. Alcance de la idea del Proyecto | | | | | | | | | | | | | | | | | | | | | | |
| Resuelve el problema para una Comunidad | 1 | | | | | | | | | | 1 | 1 | | | | | 1 | | | | 1 | |
| Resuelve el problema para varias Comunidades | 2 | 2 | | | 2 | 2 | 2 | 2 | 2 | 2 | | | | 2 | 2 | | | | | | | |
| Resuelve el problema para todas las Comunidades de la Zona Territorial | 3 | | | | | | | | | | | | | | | | | | | | | |
| Criterio 2. Género/Grupos | | | | | | | | | | | | | | | | | | | | | | |
| La idea de proyecto propuesta no aligera la carga de trabajo de las mujeres/niños/etnias | 1 | | | | | | 1 | 1 | 1 | 1 | | | | | | | | | | | | |
| La idea de proyecto propuesta alivia un poco la carga de trabajo de las mujeres/niños/etnias | 2 | 2 | | | 2 | 2 | | | | | 2 | 2 | | 2 | 2 | | 2 | | | | 2 | |
| La idea de proyecto resuelve una necesidad sentida de las mujeres/niños/etnias | 3 | | | | | | | | | | | | | | | | | | | | | |
| Criterio 3. Importancia del Proyecto | | | | | | | | | | | | | | | | | | | | | | |
| El proyecto es aceptable (no daña el ambiente y favorece la inversión) | 1 | | | | | | | | | | | 1 | | | 1 | | | | | | | |
| El proyecto es necesario (en virtud que contribuye con el desarrollo social y económico) | 2 | 2 | | | 2 | 2 | 2 | 2 | 2 | 2 | 2 | | | 2 | | | 2 | | | | 2 | |
| El proyecto es vital (porque la vida de la población depende de sus beneficios) | 3 | | | | | | | | | | | | | | | | | | | | | |
| Criterio 4. Número de | | | | | | | | | | | | | | | | | | | | | | |

| | | | | | | | | | | | | | | | | | | | | |
|---|---|----------|--|--|----------|----------|----------|----------|---|---|---|---|--|---|---|--|---|--|--|---|
| beneficiarios que atiende | | | | | | | | | | | | | | | | | | | | |
| El proyecto atiende menos de 300 beneficiarios | 1 | | | | | | | | | | | | | | | | | | | 1 |
| El proyecto atiende entre 300 y 1,000 beneficiarios | 2 | 2 | | | 2 | 2 | 2 | 2 | 2 | 2 | 2 | | | 2 | 2 | | 2 | | | |
| El proyecto atiende más de 1,000 beneficiarios | 3 | | | | | | | | | | | | | | | | | | | |
| Puntos alcanzados | | 8 | | | 8 | 8 | 7 | 7 | 7 | 7 | 7 | 6 | | 8 | 7 | | 7 | | | 6 |

Matriz para priorización de ideas de Proyectos del Plan Zonal de Desarrollo Territorial

Departamento: Lempira

Municipio: San Sebastián

Zona #3

Fecha: 28/02 /2019

Lugar de asamblea: Santa Cruz

| Temática: Tierra | Ponderación | Nueva Vetania Volcancito | | | El Supte Achiotte Pedrera | | | Hacienda de Susuite Carrizalito Amatillo | | | Estanzuela | | | San Antonio chiquirín | | | Santa Cruz | | | Matazano | | |
|--|-------------|--------------------------|---|---|---------------------------|---|---|--|---|---|------------|---|---|-----------------------|---|---|------------|---|---|----------|---|---|
| | | A | b | c | a | b | c | a | b | c | a | b | C | a | b | c | a | b | c | a | b | c |
| Criterio 1. Alcance de la idea del Proyecto | | | | | | | | | | | | | | | | | | | | | | |
| Resuelve el problema para una Comunidad | 1 | | | | | | | | | | 1 | | | | | | | | | | | |
| Resuelve el problema para varias Comunidades | 2 | | | | | | | | | | | | | 2 | | | | | | | | |
| Resuelve el problema para todas las Comunidades de la Zona Territorial | 3 | | | | | | | | | | | | | | | | | | | | | |
| Criterio 2. Género/Grupos | | | | | | | | | | | | | | | | | | | | | | |
| La idea de proyecto propuesta no aligera la carga de trabajo de las mujeres/niños/etnias | 1 | | | | | | | | | | 1 | | | 1 | | | | | | | | |
| La idea de proyecto propuesta alivia un poco la carga de trabajo de las mujeres/niños/etnias | 2 | | | | | | | | | | | | | | | | | | | | | |
| La idea de proyecto resuelve una necesidad sentida de las mujeres/niños/etnias | 3 | | | | | | | | | | | | | | | | | | | | | |
| Criterio 3. Importancia del Proyecto | | | | | | | | | | | | | | | | | | | | | | |
| El proyecto es aceptable (no daña el ambiente y favorece la inversión) | 1 | | | | | | | | | | | | | | | | | | | | | |
| El proyecto es necesario (en virtud que contribuye con el desarrollo social y económico) | 2 | | | | | | | | | | 2 | | | 2 | | | | | | | | |
| El proyecto es vital (porque la vida de la población depende de sus | 3 | | | | | | | | | | | | | | | | | | | | | |

| | | | | | | | | | | | | | | | | | | | | | | |
|--|---|--|--|--|--|--|--|--|--|---|--|--|---|--|--|--|--|--|--|--|--|--|
| beneficios) | | | | | | | | | | | | | | | | | | | | | | |
| Criterio 4. Número de beneficiarios que atiende | | | | | | | | | | | | | | | | | | | | | | |
| El proyecto atiende menos de 300 beneficiarios | 1 | | | | | | | | | | | | | | | | | | | | | |
| El proyecto atiende entre 300 y 1,000 beneficiarios | 2 | | | | | | | | | 2 | | | 2 | | | | | | | | | |
| El proyecto atiende más de 1,000 beneficiarios | 3 | | | | | | | | | | | | | | | | | | | | | |
| Puntos alcanzados | | | | | | | | | | 6 | | | 7 | | | | | | | | | |

Matriz para priorización de ideas de Proyectos del Plan Zonal de Desarrollo Territorial

Departamento: Lempira

Municipio: San Sebastián

Zona #3

Fecha: 28/02 /2019

Lugar de asamblea: Santa Cruz

| Temática: Participación | Ponderación | Nueva Vetania Volcancito | | | El Supte Achiote Pedrera | | | Hacienda de Susuite Carrizalito Amatillo | | | Estanzuela | | | San Antonio chiquirín | | | Santa Cruz | | | Matazano | | | |
|--|-------------|--------------------------|---|---|--------------------------|---|---|--|---|---|------------|---|---|-----------------------|---|---|------------|---|---|----------|---|---|--|
| | | a | b | c | a | b | c | a | b | c | a | b | c | a | b | c | a | b | c | a | b | c | |
| A Criterio 1. Alcance de la idea del Proyecto | | | | | | | | | | | | | | | | | | | | | | | |
| Resuelve el problema para una Comunidad | 1 | | | | | | | | | 1 | | | | | | | 1 | | | | | 1 | |
| Resuelve el problema para varias Comunidades | 2 | 2 | | | | | | | | | | | | 2 | | | | | | | | | |
| Resuelve el problema para todas las Comunidades de la Zona Territorial | 3 | | | | | | | | | | | | | | | | | | | | | | |
| | | | | | | | | | | | | | | | | | | | | | | | |
| Criterio 2. Género/Grupos | | | | | | | | | | | | | | | | | | | | | | | |
| La idea de proyecto propuesta no aligera la carga de trabajo de las mujeres/niños/etnias | 1 | 1 | | | | | | | | 1 | | | | 1 | | | 1 | | | | 1 | | |
| La idea de proyecto propuesta alivia un poco la carga de trabajo de las mujeres/niños/etnias | 2 | | | | | | | | | | | | | | | | | | | | | | |
| La idea de proyecto resuelve una necesidad sentida de las mujeres/niños/etnias | 3 | | | | | | | | | | | | | | | | | | | | | | |
| Criterio 3. Importancia del Proyecto | | | | | | | | | | | | | | | | | | | | | | | |
| El proyecto es aceptable (no daña el ambiente y favorece la inversión) | 1 | 1 | | | | | | | | 1 | | | | 1 | | | 1 | | | | 1 | | |
| El proyecto es necesario (en virtud que contribuye con el desarrollo social y económico) | 2 | | | | | | | | | | | | | | | | | | | | | | |
| El proyecto es vital (porque la vida | 3 | | | | | | | | | | | | | | | | | | | | | | |

| | | | | | | | | | | | | | | | | | | | | | | | |
|--|---|---|--|--|--|--|--|--|--|---|--|--|---|--|--|--|---|--|--|--|---|---|--|
| de la población depende de sus beneficios) | | | | | | | | | | | | | | | | | | | | | | | |
| Criterio 4. Número de beneficiarios que atiende | | | | | | | | | | | | | | | | | | | | | | | |
| El proyecto atiende menos de 300 beneficiarios | 1 | | | | | | | | | | | | | | | | | | | | 1 | | |
| El proyecto atiende entre 300 y 1,000 beneficiarios | 2 | 2 | | | | | | | | 2 | | | 2 | | | | 2 | | | | | | |
| El proyecto atiende más de 1,000 beneficiarios | 3 | | | | | | | | | | | | | | | | | | | | | | |
| Puntos alcanzados | | 6 | | | | | | | | 5 | | | 6 | | | | 5 | | | | | 4 | |

Matriz para priorización de ideas de Proyectos del Plan Zonal de Desarrollo Territorial

Departamento: Lempira

Municipio: San Sebastián

Zona #3

Fecha: 28/02 /2019

Lugar de asamblea: Santa Cruz

| Temática: Seguridad Ciudadana | Ponderación | Nueva Vetania Volcancito | | | El Supte Achiotte Pedrera | | | Hacienda de Susuite Carrizalito Amatillo | | | Estanzuela | | | San Antonio chiquirín | | | Santa Cruz | | | Matazano | | |
|--|-------------|--------------------------|---|---|---------------------------|---|---|--|---|---|------------|---|---|-----------------------|---|---|------------|---|---|----------|---|---|
| | | A | b | c | a | b | c | a | b | c | a | b | c | a | B | c | a | b | c | a | b | c |
| Criterio 1. Alcance de la idea del Proyecto | | | | | | | | | | | | | | | | | | | | | | |
| Resuelve el problema para una Comunidad | 1 | | | | | | | | | 1 | 1 | | | | | 1 | | | | 1 | | |
| Resuelve el problema para varias Comunidades | 2 | 2 | | | 2 | 2 | | 2 | 2 | 2 | | | | 2 | | | | | | | | |
| Resuelve el problema para todas las Comunidades de la Zona Territorial | 3 | | | | | | | | | | | | | | | | | | | | | |
| Criterio 2. Género/Grupos | | | | | | | | | | | | | | | | | | | | | | |
| La idea de proyecto propuesta no aligera la carga de trabajo de las mujeres/niños/etnias | 1 | 1 | | | 1 | 1 | | 1 | 1 | 1 | 1 | 1 | | 1 | | 1 | | | | 1 | | |
| La idea de proyecto propuesta alivia un poco la carga de trabajo de las mujeres/niños/etnias | 2 | | | | | | | | | | | | | | | | | | | | | |
| La idea de proyecto resuelve una necesidad sentida de las mujeres/niños/etnias | 3 | | | | | | | | | | | | | | | | | | | | | |
| Criterio 3. Importancia del Proyecto | | | | | | | | | | | | | | | | | | | | | | |
| El proyecto es aceptable (no daña el ambiente y favorece la inversión) | 1 | 1 | | | | 1 | | 1 | | 1 | 1 | 1 | | 1 | | 1 | | | | 1 | | |
| El proyecto es necesario (en virtud que contribuye con el desarrollo social y económico) | 2 | | | | 2 | | | | 2 | | | | | | | | | | | | | |
| El proyecto es vital (porque la vida de la población depende de sus | 3 | | | | | | | | | | | | | | | | | | | | | |

| | | | | | | | | | | | | | | | | | | | | | |
|--|---|----------|--|--|----------|---|--|---|---|---|---|---|---|---|--|---|--|--|---|--|--|
| beneficios) | | | | | | | | | | | | | | | | | | | | | |
| Criterio 4. Número de beneficiarios que atiende | | | | | | | | | | | | | | | | | | | | | |
| El proyecto atiende menos de 300 beneficiarios | 1 | | | | | | | | 1 | 1 | 1 | | 1 | | | | | | 1 | | |
| El proyecto atiende entre 300 y 1,000 beneficiarios | 2 | 2 | | | 2 | 2 | | 2 | 2 | | | | | | | 2 | | | | | |
| El proyecto atiende más de 1,000 beneficiarios | 3 | | | | | | | | | | | | | | | | | | | | |
| Puntos alcanzados | | 6 | | | 7 | 6 | | 6 | 7 | 5 | 4 | 4 | | 5 | | 5 | | | 4 | | |

Matriz para priorización de ideas de Proyectos del Plan Zonal de Desarrollo Territorial

Departamento: Lempira

Municipio: San Sebastián


Zona #3

Fecha: 28/02 /2019

Lugar de asamblea: Santa Cruz

| Temática: Infraestructura Social | Ponderación | Nueva Vetania Volcancito | | | El Supte Achiote Pedrera | | | Hacienda de Susuite Carrizalito o Amatillo | | | Estanzuela | | | San Antonio chiquirín | | | Santa Cruz | | | Matazano | | |
|--|-------------|--------------------------|---|---|--------------------------|---|---|--|---|---|------------|---|---|-----------------------|---|---|------------|---|---|----------|---|---|
| | | A | B | c | a | b | c | a | b | c | a | b | c | a | B | c | a | b | c | a | b | c |
| Criterio 1. Alcance de la idea del Proyecto | | | | | | | | | | | | | | | | | | | | | | |
| Resuelve el problema para una Comunidad | 1 | | 1 | | | | 1 | | 1 | | | 1 | | 1 | | | 1 | 1 | 1 | 1 | 1 | 1 |
| Resuelve el problema para varias Comunidades | 2 | | | 2 | 2 | 2 | | 2 | | 2 | | | 2 | 2 | 2 | | | | | | | |
| Resuelve el problema para todas las Comunidades de la Zona Territorial | 3 | 3 | | | | | | | | | 3 | | | | | | | | | | | |
| Criterio 2. Género/Grupos | | | | | | | | | | | | | | | | | | | | | | |
| La idea de proyecto propuesta no aligera la carga de trabajo de las mujeres/niños/etnias | 1 | | | | | | 1 | | 1 | 1 | | | | | 1 | | | 1 | | | | 1 |
| La idea de proyecto propuesta alivia un poco la carga de trabajo de las mujeres/niños/etnias | 2 | 2 | 2 | 2 | 2 | 2 | | 2 | | | 2 | 2 | 2 | 2 | 2 | | 2 | 2 | | 2 | 2 | |
| La idea de proyecto resuelve una necesidad sentida de las mujeres/niños/etnias | 3 | | | | | | | | | | | | | | | | | | | | | |
| Criterio 3. Importancia del Proyecto | | | | | | | | | | | | | | | | | | | | | | |
| El proyecto es aceptable (no daña el ambiente y favorece la inversión) | 1 | | | | | | | | 1 | 1 | | | | 1 | | 1 | | | | | | |
| El proyecto es necesario (en virtud que contribuye con el desarrollo | 2 | 2 | 2 | 2 | 2 | 2 | 2 | 2 | | | 2 | 2 | 2 | | 2 | | 2 | 2 | 2 | 2 | 2 | 2 |

| | | | | | | | | | | | | | | | | | | | | | | |
|---|---|-----------|----------|----------|----------|---|---|---|---|---|----|---|---|---|---|---|---|---|---|---|---|---|
| social y económico | | | | | | | | | | | | | | | | | | | | | | |
| El proyecto es vital (porque la vida de la población depende de sus beneficios) | 3 | | | | | | | | | | | | | | | | | | | | | |
| Criterio 4. Número de beneficiarios que atiende | | | | | | | | | | | | | | | | | | | | | | |
| El proyecto atiende menos de 300 beneficiarios | 1 | | 1 | | | 1 | | | | | | | 1 | | | | | | 1 | 1 | 1 | |
| El proyecto atiende entre 300 y 1,000 beneficiarios | 2 | | | 2 | 2 | 2 | | 2 | 2 | 2 | | 2 | 2 | | 2 | 2 | 2 | 2 | | | | |
| El proyecto atiende más de 1,000 beneficiarios | 3 | 3 | | | | | | | | | 3 | | | | | | | | | | | |
| Puntos alcanzados | | 10 | 6 | 8 | 8 | 8 | 5 | 8 | 5 | 6 | 10 | 7 | 8 | 5 | 8 | 6 | 7 | 7 | 6 | 6 | 6 | 5 |

A photograph of a park at dusk. In the background, there is a long brick building with a gabled roof. Several trees are scattered throughout the scene, some illuminated by warm streetlights. The sky is a pale, hazy blue. In the foreground, there is a paved area, possibly a path or a road, with a low concrete curb. The overall atmosphere is calm and serene.

PRIORIZACION DE PROYECTOS EN BASE A LINEAS ESTRATEGICAS

Priorización de proyectos en base a líneas estratégicas

Línea estratégica: Desarrollo Económico y Productivo Sostenible.

Objetivo: Crear una estrategia económica diversificada que garantice un desarrollo económico sostenible en el municipio de san Sebastián.

| N° | Nombre de proyectos | Beneficiarios 30% | Impacto 25% | Sostenibilidad Adm y financ 15% | Importancia 30% | Sumatoria de valores ponderados | Prioridad |
|----|--|----------------------|--------------------|---------------------------------------|--------------------|---------------------------------------|-----------|
| | | Valor ponderado | Valor ponderado | Valor ponderado | Valor ponderado | | |
| 1 | Creación de microempresas que permitan el desarrollo económico de las familias de bajos ingresos económicos. | 15 | 18.7 | 15 | 30 | 78.7 | 6 |
| 2 | Gestionar talleres de Emprendedurismo que permita formar pequeños emprendedores. | 15 | 18.7 | 15 | 30 | 78.7 | 7 |
| 3 | Potenciar más la feria del agricultor. | 30 | 18.7 | 15 | 30 | 93.7 | 3 |
| 4 | Creación de una Sociedad de Desarrollo Local que promueva el desarrollo económico diversificado | 30 | 18.7 | 15 | 30 | 93.7 | 4 |

Objetivo: Fomentar la investigación y adaptación de prácticas agropecuarias y forestales respetuosas con el entorno y los ciudadanos.

| N° | Nombre de proyectos | Beneficiarios 30% | Impacto 25% | Sostenibilidad Adm y financ 15% | Importancia 30% | Sumatoria de valores ponderados | Prioridad |
|----|---|----------------------|--------------------|---------------------------------------|--------------------|---------------------------------------|-----------|
| | | Valor ponderado | Valor ponderado | Valor ponderado | Valor ponderado | | |
| 1 | Programa de fomento de desarrollo sostenible en el campo: capacitando a productores sobre buenas prácticas agrícolas, forestales y ganaderas. | 30 | 25 | 15 | 30 | 100 | 1 |
| 2 | Gestionar capacitaciones y asesoramiento y educación relacionado con la agricultura ecológica y de productos con valor añadido y de calidad. | 30 | 25 | 15 | 30 | 100 | 2 |
| 3 | Feria de venta de productos ecológicos anual. | 22.5 | 18.7 | 15 | 22.5 | 78.7 | 8 |

Objetivo: Fortalecer y apoyar a los pequeños, medianos y grandes productores en el municipio de san Sebastián

| N° | Nombre de proyectos | Beneficiarios 30% | Impacto 25% | Sostenibilidad Adm y financ 15% | Importancia 30% | Sumatoria de valores ponderados | Prioridad |
|----|---|----------------------|--------------------|---------------------------------------|--------------------|---------------------------------------|-----------|
| | | Valor ponderado | Valor ponderado | Valor ponderado | Valor ponderado | | |
| 1 | Gestionar ante instituciones apoyo técnico y financiero para productores. | 22.5 | 25 | 15 | 30 | 92.5 | 5 |
| 2 | Construcción de nuevos sistemas de riego. | 15 | 18.7 | 15 | 22.5 | 71.2 | 9 |
| 3 | Gestionar capacitaciones sobre tratamiento de plagas en los cultivos. | 22.5 | 12.5 | 11.3 | 22.5 | 68.8 | 10 |
| 4 | Creación de un centro de acopio Municipal | 22.5 | 12.5 | 11.3 | 15 | 61.3 | 11 |

Línea estratégica: Mejora de los servicios públicos básicos e infraestructura social.

Objetivo: Mejorar el sistema de servicios básicos en el área urbana y rural con participación de la población en la gestión de los recursos.

| N° | Nombre de proyectos | Beneficiarios 30% | Impacto 25% | Sostenibilidad Adm y financ 15% | Importancia 30% | Sumatoria de valores ponderados | Prioridad |
|----|--|----------------------|--------------------|---------------------------------------|--------------------|---------------------------------------|-----------|
| | | Valor ponderado | Valor ponderado | Valor ponderado | Valor ponderado | | |
| 1 | Establecer alianzas estratégicas entre el sector público, privado y ONG para mejorar la calidad de los servicios básicos. | 30 | 25 | 11.3 | 30 | 96.3 | 3 |
| 2 | Fortalecer la participación de la comunidad en la gestión y administración de los servicios básicos como mecanismo para optimizar la calidad y sostenibilidad de los mismos. | 30 | 25 | 11.3 | 30 | 96.3 | 4 |

Objetivo: Mejorar la infraestructura social del municipio de san Sebastián lempira, mediante la gestión de nuevos proyectos.

| N° | Nombre de proyectos | Beneficiarios 30% | Impacto 25% | Sostenibilidad Adm y financ 15% | Importancia 30% | Sumatoria de valores ponderados | Prioridad |
|----|--|----------------------|--------------------|---------------------------------------|--------------------|---------------------------------------|-----------|
| | | Valor ponderado | Valor ponderado | Valor ponderado | Valor ponderado | | |
| 1 | Gestionar ante diferentes organismos, locales, nacionales e internacionales, fondos para construcción de proyectos de infra estructura social. | 30 | 25 | 11.3 | 30 | 96.3 | 5 |
| 2 | Realizar en las comunidades y casco urbano la creación de comités veeduría social de Proyectos. | 30 | 18.7 | 11.3 | 30 | 90 | 6 |

Objetivo: Garantizar la sostenibilidad en el tiempo de los proyectos ejecutados en el municipio.

| N° | Nombre de proyectos | Beneficiarios 30% | Impacto 25% | Sostenibilidad Adm y financ 15% | Importancia 30% | Sumatoria de valores ponderados | Prioridad |
|----|--|----------------------|--------------------|---------------------------------------|--------------------|---------------------------------------|-----------|
| | | Valor ponderado | Valor ponderado | Valor ponderado | Valor ponderado | | |
| 1 | Crear un plan de seguimiento y evaluación de los proyectos ejecutados. | 30 | 25 | 15 | 30 | 100 | 1 |
| 2 | Crear un mecanismo que garantice las sostenibilidad de los proyectos ejecutados en el tiempo | 30 | 25 | 15 | 30 | 100 | 2 |

Línea estratégica: Educación de calidad.

Objetivo: Garantizar a los educandos una educación de calidad bajo los nuevos retos que la sociedad actual exige.

| N° | Nombre de proyectos | Beneficiarios 30% | Impacto 25% | Sostenibilidad Adm y financ 15% | Importancia 30% | Sumatoria de valores ponderados | Prioridad |
|----|---|----------------------|--------------------|---------------------------------------|--------------------|---------------------------------------|-----------|
| | | Valor ponderado | Valor ponderado | Valor ponderado | Valor ponderado | | |
| 1 | Capacitar a docentes sobre nuevas metodologías de enseñanza aprendizaje. | 30 | 18.7 | 11.3 | 30 | 90 | 6 |
| 2 | Sensibilizar a los docentes sobre la equidad de género dentro de las instituciones educativas. | 30 | 12.5 | 15 | 22.5 | 80 | 10 |
| 3 | Crear un mecanismo de supervisión y evaluación eficaz para el personal docente de los centros educativos. | 30 | 12.5 | 15 | 22.5 | 80 | 11 |
| 4 | Gestionar asignación de plazas para docentes con el perfil idóneo al puesto a desempeñar. | 30 | 25 | 15 | 30 | 100 | 1 |

Objetivo: Garantizar la disponibilidad de medios materiales y personales como predictor de calidad.

| N° | Nombre de proyectos | Beneficiarios 30% | Impacto 25% | Sostenibilidad Adm y financ 15% | Importancia 30% | Sumatoria de valores ponderados | Prioridad |
|----|---|----------------------|--------------------|---------------------------------------|--------------------|---------------------------------------|-----------|
| | | Valor ponderado | Valor ponderado | Valor ponderado | Valor ponderado | | |
| 1 | Gestionar compra de material didáctico para todos los centros educativos del municipio. | 30 | 18.7 | 15 | 30 | 93.7 | 2 |
| 2 | Compra de mobiliario y equipo para los Centros educativos. | 30 | 18.7 | 15 | 30 | 93.7 | 3 |
| 4 | Gestionar compra de equipo tecnológico para los centros educativos del municipio. | 30 | 18.7 | 15 | 30 | 93.7 | 4 |

Objetivo: Garantizar espacios pedagógicos adecuados a los educandos.

| N° | Nombre de proyectos | Beneficiarios 30% | Impacto 25% | Sostenibilidad Adm y financ 15% | Importancia 30% | Sumatoria de valores ponderados | Prioridad |
|----|---|----------------------|--------------------|---------------------------------------|--------------------|---------------------------------------|-----------|
| | | Valor ponderado | Valor ponderado | Valor ponderado | Valor ponderado | | |
| 1 | Construcción de aulas de acuerdo a la cantidad de estudiantes que tienen los Centro Educativos. | 22.5 | 25 | 11.3 | 30 | 88.8 | 8 |
| 2 | Mejoramiento de algunos Centros educativos deteriorados | 22.5 | 18.7 | 11.3 | 30 | 82.5 | 9 |
| 3 | Construcción de letrinas en los centros educativos que lo requieran. | 30 | 18.7 | 11.3 | 30 | 90 | 7 |
| 4 | Construcción de bodegas cocina en los centros educativos que lo requieran. | 30 | 18.7 | 15 | 30 | 93.7 | 5 |

Línea estratégica: Servicios de Salud Integral.

Objetivo: Garantizar un servicio de salud integral de calidad en el municipio.

| N° | Nombre de proyectos | Beneficiarios 30% | Impacto 25% | Sostenibilidad Adm y financ 15% | Importancia 30% | Sumatoria de valores ponderados | Prioridad |
|----|---|----------------------|--------------------|---------------------------------------|--------------------|---------------------------------------|-----------|
| | | Valor ponderado | Valor ponderado | Valor ponderado | Valor ponderado | | |
| 1 | Gestionar personal de salud permanente en las unidades de salud de las comunidades | 30 | 18.7 | 11.3 | 30 | 90 | 6 |
| 2 | Gestionar brigadas médicas para atención a las diferentes enfermedades que padece la población. | 30 | 18.7 | 11.3 | 30 | 90 | 7 |
| 3 | Fortalecer a equipo de atención en salud en la comunidad | 30 | 12.5 | 15 | 22.5 | 80 | 9 |
| 4 | Dotación de medicamentos para unidades salud y centros de salud del municipio. | 30 | 25 | 15 | 30 | 100 | 1 |
| 5 | Instalación de botiquines comunitarios en casas particulares de las comunidades | 30 | 18.7 | 7.5 | 30 | 86.2 | 8 |

Objetivo: Garantizar una infraestructura adecuada para atención en salud en el municipio.

| N° | Nombre de proyectos | Beneficiarios 30% | Impacto 25% | Sostenibilidad Adm y financ 15% | Importancia 30% | Sumatoria de valores ponderados | Prioridad |
|----|---|----------------------|--------------------|---------------------------------------|--------------------|---------------------------------------|-----------|
| | | Valor ponderado | Valor ponderado | Valor ponderado | Valor ponderado | | |
| 1 | Construcción de más centros de salud en las comunidades que lo requieran. | 30 | 25 | 15 | 30 | 100 | 2 |
| 2 | Construcción de farmacias comunitarias. | 22.5 | 12.5 | 18.7 | 22.5 | 76.2 | 10 |
| 3 | Reparación y mantenimiento de algunas unidades de salud deterioradas. | 30 | 25 | 15 | 30 | 100 | 3 |

Objetivo: Prestar un servicio médico de calidad en cada uno de las unidades de salud de las comunidades.

| N° | Nombre de proyectos | Beneficiarios 30% | Impacto 25% | Sostenibilidad Adm y financ 15% | Importancia 30% | Sumatoria de valores ponderados | Prioridad |
|----|---|----------------------|--------------------|---------------------------------------|--------------------|---------------------------------------|-----------|
| | | Valor ponderado | Valor ponderado | Valor ponderado | Valor ponderado | | |
| 1 | Gestionar equipamiento tecnológico adecuado para brindar un servicio médico de calidad. | 30 | 25 | 15 | 30 | 100 | 4 |
| 2 | Gestionar la asignación de un médico de medicina general en cada una de las unidades de salud de las comunidades. | 30 | 25 | 15 | 30 | 100 | 5 |

Línea estratégica: Medio ambiente.

Objetivo: Reforestar de áreas de zonas protegidas en el municipio san Sebastián Lempira.

| N° | Nombre de proyectos | Beneficiarios 30% | Impacto 25% | Sostenibilidad Adm y financ 15% | Importancia 30% | Sumatoria de valores ponderados | Prioridad |
|----|---|----------------------|--------------------|---------------------------------------|--------------------|---------------------------------------|-----------|
| | | Valor ponderado | Valor ponderado | Valor ponderado | Valor ponderado | | |
| 1 | Creación de viveros con árboles frutales y maderables para realizar campañas de reforestación. | 30 | 25 | 15 | 30 | 100 | 1 |
| 2 | Técnicos municipales realizan campañas de reforestación a microcuencas con el involucramiento de centros educativos, UMA, y juntas de agua. | 30 | 25 | 15 | 30 | 100 | 2 |
| 3 | Fortalecimiento de fincas integrales con enfoque agroecológico. | 22.5 | 25 | 15 | 30 | 92.5 | 9 |

Objetivo: Velar por la restauración y el manejo adecuado de los recursos naturales y el ambiente del municipio

| N° | Nombre de proyectos | Beneficiarios 30% | Impacto 25% | Sostenibilidad Adm y financ 15% | Importancia 30% | Sumatoria de valores ponderados | Prioridad |
|----|--|----------------------|--------------------|---------------------------------------|--------------------|---------------------------------------|-----------|
| | | Valor ponderado | Valor ponderado | Valor ponderado | Valor ponderado | | |
| 1 | Capacitación y seguimiento de Comités de Emergencia Locales (CODEL) en comunidades aledañas a áreas protegidas del volcán pacayitas. | 30 | 25 | 11.3 | 22.5 | 88.8 | 10 |
| 2 | Reorganización y/o fortalecimiento de Juntas de Agua del municipio de san Sebastián. | 30 | 25 | 15 | 22.5 | 92.5 | 8 |
| 3 | Elaborar y ejecutar un plan de trabajo de coordinación institucional para la protección del medio ambiente. | 30 | 25 | 15 | 30 | 100 | 3 |
| 4 | Capacitación a productores de café para la no tala del bosque. | 30 | 25 | 15 | 30 | 100 | 4 |
| 5 | Aplicar sanciones a personas que quemen y talen el bosque. | 30 | 25 | 15 | 30 | 100 | 5 |


Objetivo: Erradicar la contaminación ambiental en el municipio de San Sebastián Lempira

| N° | Nombre de proyectos | Beneficiarios 30% | Impacto 25% | Sostenibilidad Adm y financ 15% | Importancia 30% | Sumatoria de valores ponderados | Prioridad |
|----|---|----------------------|--------------------|---------------------------------------|--------------------|---------------------------------------|-----------|
| | | Valor ponderado | Valor ponderado | Valor ponderado | Valor ponderado | | |
| 1 | Concientizar a la población sobre tratamiento de la basura. | 30 | 18.7 | 15 | 30 | 93.7 | 7 |
| 2 | Implementación de un tren de aseo en el casco urbano. | 15 | 25 | 15 | 30 | 85 | 11 |
| 3 | Instalación de basureros en puntos estratégicos del casco urbano. | 15 | 25 | 15 | 30 | 85 | 12 |
| 4 | Capacitación a productores de café sobre tratamiento de aguas mieles. | 30 | 25 | 15 | 30 | 100 | 6 |
| 5 | Realizar estudio para reubicar pozos de tratamiento de aguas negras. | 15 | 25 | 15 | 30 | 85 | 13 |

A photograph of a park at dusk. In the foreground, there is a large, multi-tiered fountain with water spraying upwards. The middle ground features a well-maintained green lawn with several trees, including a prominent rounded tree on the left. In the background, there is a large, modern building with a complex, textured facade. The sky is a pale, hazy blue, and the overall lighting is soft and ambient.

LISTADO DE PARTICIPANTES EN ASAMBLEAS ZONALES

LISTADO DE PARTICIPANTES DE ASAMBLEAS ZONALES



MUNICIPALIDAD
SAN SEBASTIÁN
LEMPIRA, HONDURAS C.A.

LISTADO DE PARTICIPANTES
EVENTO Socialización del programa de Desarrollo Municipal (PDC) y PD
LUGAR Salón Municipal FECHA 11 de Junio 2018

| NO. | NOMBRE COMPLETO | NUMERO IDENTIDAD | LUGAR | TELEFONO | FIRMA |
|-----|-------------------------|------------------|-------------------|----------|-------------|
| 1 | Matias Díaz | 1321-1974-00029 | Bo. La Perra | 94822817 | matias Diaz |
| 2 | José Adrián López | 1321-1975-00144 | El Amal | 96645340 | [Signature] |
| 3 | José Cecilio García | 1321-1973-00013 | Chiquirín | | [Signature] |
| 4 | José Eleuterio García | 1321-1977-00154 | Chiquirín | 95599899 | [Signature] |
| 5 | Andrés Márquez García | 1321-1969-00069 | El Cutal | 95930432 | [Signature] |
| 6 | Alvino Sánchez | 1321-1961-00113 | San Francisco | 97689910 | [Signature] |
| 7 | Marco Tulio Hernández | 1321-1978-00034 | San Francisco | 99060105 | [Signature] |
| 8 | Lorenzo López | 1321-1952-00052 | El Amal | 97365264 | [Signature] |
| 9 | José María López Molina | 1321-1973-00181 | San Isidro | 97577767 | [Signature] |
| 10 | Carlos Adolfo García | 1321-1981-00331 | Bo. Patio Barrido | 30265814 | [Signature] |
| 11 | Celestina Vázquez | 1321-1957-00008 | Bo. Tozo Ono | | [Signature] |
| 12 | Ricardo Molina | 1321-1982-00130 | La Cruz | | [Signature] |
| 13 | Antonio Rizo Vázquez | 1321-1981-00282 | Víage Carlos | 99897187 | [Signature] |
| 14 | Valeria Soto | 1321-1981-00024 | La Chorrera | 98707055 | [Signature] |
| 15 | Matias Gutiérrez | 1321-1983-00038 | Santa Cruz | 99123487 | [Signature] |

Juan Carlos Pascual
Alcalde Municipal

Leyli Patricia Benitez
Tesorera Municipal



LISTADO DE ASISTENCIA

evento socialización del programa de Desarrollo Municipal (P.D.C) y (P.D.Z)
 lugar: Salón Municipal San Sebastián, FECHA: 11 de Junio 2017

| # | NOMBRE COMPLETO | LUGAR | IDENTIDAD | TELEFONO | FIRMA |
|----|--------------------------|---------------------|-----------------|------------|-------------------|
| 1 | José Santos Muñoz | Mescalito | 1 | 9582-9428 | José Santos Muñoz |
| 2 | María Hernández | Mescalillo | | | María Hernández |
| 3 | Federico Licoroth Tinada | San Sebastián | 1321-1997-00022 | 88436090 | [Signature] |
| 4 | Ornel Benítez | San Sebastián | 7321-7995-00740 | 87-932565 | [Signature] |
| 5 | Hector David Peidone | San Francisco | 1618-1978-00781 | 97-55-2850 | [Signature] |
| 6 | Filín Yolanda Benítez | San Sebastián | 1321-1988-00234 | 9592-5595 | [Signature] |
| 7 | Sergio Molina | San Sebastián | 1321-1979-00314 | 95482534 | [Signature] |
| 8 | Fabrizio Manuel Molina | 1 1 | 7301-7994-00306 | 81434529 | [Signature] |
| 9 | Osmar Molina | La Hacienda S. | 1321-1988-00208 | 7487-770 | [Signature] |
| 10 | Melina Sofía Molina | S.S.L | 1321-1983-00231 | | [Signature] |
| 11 | Ornel Benítez | Palvar | 1321-1970-00095 | | [Signature] |
| 12 | Rafael Benítez Pajón | San Sebastián, C.A. | 1321-1980-00270 | 33206439 | [Signature] |
| 13 | Lucía Margarita Pérez | San Sebastián | 7321-1988-00167 | 88436090 | [Signature] |



LISTADO DE ASISTENCIA

EVENTO: socialización del programa de Desarrollo Municipal (P.D.C) (P.D.C)

LUGAR: Salon Municipal

FECHA: 11 de Junio 2018

| # | NOMBRE COMPLETO | LUGAR | IDENTIDAD | TELEFONO | FIRMA |
|----|------------------------|----------------|-----------------|-----------|-------------|
| 1 | GINIA FRANCIA VARGUES | San Sebastian | 1321-1989-00063 | 37496630 | [Signature] |
| 2 | DILEIA MIRUTH REYES | Agua Fria | 1321-1981-00065 | 986-7056 | [Signature] |
| 3 | FRANCISCA BRITTO | San Sebastian | 7377799700244 | | [Signature] |
| 4 | VALERIA SOTO | La Chorrera | 1321-1981-00024 | 98707-55 | [Signature] |
| 5 | SANIA DIKLANA | Catula ca | 1304-199000438 | 88927575 | [Signature] |
| 6 | DANIELA ROSA A B | llano Grande | 1321-896-00302 | 59772080 | [Signature] |
| 7 | ANDREA MUÑOZ EXILLIO | Esanzuelm | 1321-1975-00094 | 96485430 | [Signature] |
| 8 | MARIA ELENA DENIKZ | San Sebastian | 1321 1977 00022 | 33791109 | [Signature] |
| 9 | LEYDI PATRICIA BENITEZ | San Sebastian | 1321-1890-00016 | 88676354 | [Signature] |
| 10 | CLAUDIA ROSANINNA V | San Sebastian | 1321-1991-00026 | 89035247 | [Signature] |
| 11 | JUAN CARLOS PASCUAL | S.S.L. Cascofl | 13211866 00011 | 88931601 | [Signature] |
| 12 | YOLHA GARCIA USQUEZ | S.S.L | 1321-1990-00009 | 82680013 | [Signature] |
| 13 | FELI ALDAN VARGUES | S.S.L | 1321-1977-00033 | 830011077 | [Signature] |



LISTADO DE PARTICIPANTES

EVENTO Socialización del programa de Desarrollo Municipal (PDCM) (PDC)

LUGAR Salón Municipal FECHA 11 de Junio 2015

| NO. | NOMBRE COMPLETO | NUMERO IDENTIDAD | LUGAR | TELEFONO | FIRMA |
|-----|---------------------------|------------------|------------------------|-----------|---------------------|
| 1 | Roberto Mejía García | 1321-1997-00021 | Arribado San | 9763-4059 | [Firma] |
| 2 | José Domingo García | 1321-1958-00098 | San Sebastián | 9658-1466 | José Domingo García |
| 3 | Yolanda Vasquez Benítez | 1321-1977-00040 | Chiquirín | 9964-3176 | [Firma] |
| 4 | José Cruz Rafael | 1321-1972-00149 | Chorrera | 9992-9955 | [Firma] |
| 5 | Royneri Misney Cordero | 7619-1992-00027 | B ^o Angeles | 8910-8005 | [Firma] |
| 6 | Pedro Briceño García | 1321-1972-00076 | San Antonio | 9483-6687 | Pedro Briceño |
| 7 | Fernando Yancin | 7221-1458-00194 | San Sebastián | 99842632 | [Firma] |
| 8 | José Matamoros | 1321-1972-00149 | La Morada | 99076593 | [Firma] |
| 9 | Melquedes Coca Soto | 1321-1981-00369 | Zanate | 9585-8732 | [Firma] |
| 10 | Bernardo Vasquez | 1321-1980-00186 | Yolohuaca | 9992-8693 | [Firma] |
| 11 | Jacobo Hernández | 1321-1973-00035 | Patrenillos | 9745-1623 | [Firma] |
| 12 | Mario Sánchez Benítez | 1321-1981-00326 | Patrenillos | 9710-0724 | [Firma] |
| 13 | Betormina Molina | 1321-1985-00252 | San José del Pito | 9906-8287 | Betormina Molina |
| 14 | Marta Juarez Vasquez | 1321-1964-00015 | San Sebastián | 9993-1380 | [Firma] |
| 15 | Claudia Yolab Benítez | 1321-1988-00015 | San Sebastián | 3343-5092 | [Firma] |

Juan Carlos Pascual
Alcalde Municipal

Leydi Patricia Benítez
Tesorera Municipal



Nombre del evento: Socialización del Programa de Desarrollo Municipal (PDC) y (PD2)

| No | Nombre | Identidad | Cargo | teléfono | firma |
|----|-----------------------------|-----------------|----------------|-----------|-----------------------------|
| 1 | Antonia Benitez | 1321-1965-00010 | San Sebastian | 9915-0073 | Antonia Benitez |
| 2 | Ada Ayala Molina | | San Sebastian | 9679-8002 | Ada Ayala |
| 3 | José German López | 1321-1982-00095 | El Amal | 9614-6013 | José German López |
| 4 | Maria Eugenia Vasquez Muñoz | 1321-1973-00103 | San Sebastian | 9860-0586 | Maria Eugenia Vasquez Muñoz |
| 5 | José Ramundo Díaz | 1321-1980-00026 | San Sebastian | 9742-0106 | José Ramundo Díaz |
| 6 | Ormin Benitez | 1321-1966-00165 | San Sebastian | 9731-6606 | Ormin Benitez |
| 7 | Samuel Elias Garcia | 1321-1947-00019 | San Sebastian | 9814-4307 | Samuel Elias Garcia |
| 8 | José Fausto Mateo | 1321-1976-00129 | La Cruz Cubite | 9924-8191 | José Fausto Mateo |
| 9 | Ricardo Jovito Chavarria | 1321-1982-00163 | Agua Fria | 9684-6198 | Ricardo Jovito Chavarria |
| 10 | José José Benitez Escobar | 1321-1958-00004 | Camalito | 9776-8220 | José José Benitez Escobar |
| 11 | Arberto Molina | 1321-1950-00016 | Yolaguaca | | Arberto Molina |
| 12 | Felix Alberto Rojas | 1321-1962-00154 | Yolaguaca | | Felix Alberto Rojas |
| 13 | Martha Vasquez | 73 21 7962 | San Sebastian | 96338452 | Martha Vasquez |
| 14 | Ricardo Br. Zude | 13-21 1982 | Codeca | | Ricardo Br. Zude |
| 15 | Florinda Rodriguez | 1321-1977-00127 | San Pedro | 9784-8310 | Florinda Rodriguez |



Nombre del evento: Socialización del programa de Desarrollo Municipal (P.D.C) y (P.D.Z)

| No | Nombre | Identidad | Cargo | teléfono | firma |
|----|-------------------------------|-----------------|------------|-------------|-------|
| 1 | Cays Andy Benitez Lopez | 1327-2000-00026 | Estudiante | 89937704 | |
| 2 | Jadany Aracely Mejia Gomez | 1321-2001-00096 | Estudiante | 88-77-60-32 | |
| 3 | Wilder Alejandro Jorinto | 1321-1744-00010 | Estudiante | 88-32-21-34 | |
| 4 | Dilce Alejandra Mejia Benitez | 1321-2000-00095 | Estudiante | 89-35-36-45 | |
| 5 | Edwin Javier Garcia Sanchez | 7703-1999-00279 | Estudiante | 97-69-24-76 | |
| 6 | Yovana Eobuel Viquez Garcia | 1321-2000-00250 | Estudiante | 88-99-85-75 | |
| 7 | Luz Clarita Benitez Molina | 1321-1999-00311 | Estudiante | 32-26-64-73 | |
| 8 | Kely Yolbeth Viquez Garcia | 7321-1999-00037 | Estudiante | 99-11-73-56 | |
| 9 | Irene Jaidin Magda Garcia | 1321-1999-00271 | Estudiante | 89-16-58-53 | |
| 10 | Angela Genara Garcia | 1521-2000-00165 | Estudiante | 8164-1290 | |
| 11 | Kendy Maureen Sanchez | 1321-2000-00065 | Estudiante | 8029 6169 | |
| 12 | Martha Daniela Viquez | 7321-2000-00157 | Estudiante | 53-95-97-93 | |
| 13 | Franca Margal Benitez | 1521-1000-00025 | Estudiante | 89-34-40-76 | |
| 14 | Juan Eduardo Sanchez | 1321-2000-00064 | Estudiante | 81-25-30-01 | |
| 15 | Sara Marcela Ramirez Marquez | 1321-2000-00197 | Estudiante | 89-00-61-79 | |

Scanned with
CamScanner





LISTADO DE PARTICIPANTES

EVENTO socialización del programa de Desarrollo Municipal (PDM) y (PDZ)

LUGAR San Sebastián FECHA 77 de Junio 2018

| NO. | NOMBRE COMPLETO | NUMERO IDENTIDAD | LUGAR | TELEFONO | FIRMA |
|-----|-------------------------|------------------|-----------------|----------|--------------------|
| 1 | José Elmer Melgar | 1321-7985-00043 | La Pedrera | 95532002 | <i>[Signature]</i> |
| 2 | Juan Miguel Rivera | 1321-1972-00120 | Comioio | 97853325 | <i>[Signature]</i> |
| 3 | Valentin Jacinto | 1402-1942-00034 | Los Naranjos | | <i>[Signature]</i> |
| 4 | Cecilia Gabriela Lopez | 1321-7982-00186 | Yoldhuaca | 97831350 | <i>[Signature]</i> |
| 5 | Juan Antonio Hernandez | 1321-1960-00088 | Potrerillos | 95358677 | <i>[Signature]</i> |
| 6 | Carmon Jesus Benitez | 1321-1989-00228 | Carrizalito | 98114244 | <i>[Signature]</i> |
| 7 | José Santos Quintanilla | 1321-1970-00146 | Los Naranjos | 96756678 | <i>[Signature]</i> |
| 8 | Julian Lopez Lopez | 1308-1973-00012 | El Betel | 97550207 | <i>[Signature]</i> |
| 9 | José Cristino Vasquez | 1321-1994-00084 | Cubite | 99477544 | <i>[Signature]</i> |
| 10 | Cecilia Clara Vasquez | | Cubite | | <i>[Signature]</i> |
| 11 | José Flores Lopez | 1321-7971-00148 | Zalaguna Cubite | | <i>[Signature]</i> |
| 12 | Mario Hernandez | 1321-1960-00146 | Potrerillos | 99068455 | <i>[Signature]</i> |
| 13 | Ramundo Soto Perez | 1321-1952-00005 | La Chorrera | | <i>[Signature]</i> |
| 14 | Walter Molina | 1321-7981-00025 | el Supte | | <i>[Signature]</i> |
| 15 | Carmon Ovidio Molina | 1321-1980-00126 | Comioio | 95536495 | <i>[Signature]</i> |

Juan Carlos Pascual
 Alcalde Municipal

Leidy Patricia Benitez
 Tesorera Municipal



LISTADO DE PARTICIPANTES

EVENTO Socialización del Programa de Desarrollo Municipal (PDC) y (PDZ)
 LUGAR Salón Municipal FECHA 11/06/18

| NO. | NOMBRE COMPLETO | NUMERO IDENTIDAD | LUGAR | TELEFONO | FIRMA |
|-----|--------------------------|------------------|--------------------|----------|------------------|
| 1 | Belaumino Soto | 1321-1976-00183 | Izatal | 96205576 | Belaumino Soto |
| 2 | Catalina Hernandez | 1321-1969-00056 | Poterillos | | Catalina |
| 3 | Celestino Lopez Martinez | 1321-1973-00045 | Izatal | 97070490 | Celestino |
| 4 | Kenia Evelyn Mejia | 1321-1993-00161 | Carrizal Centro | | Kenia Mejia |
| 5 | Pablo Diaz Soto | 1321-1981-00354 | Nueva Casacal | 98789020 | Pablo Diaz |
| 6 | Pedro Antonio Pacheco | 1321-1992-00123 | Villa Juan Carlos | 31495729 | Pedro Pacheco |
| 7 | Maria Candelaria Garcia | 1301-1955-00919 | La Presa | | Maria Garcia |
| 8 | Jose Justino Lopez | 1321-1979-00060 | Los Angeles | 97104677 | Jose Lopez |
| 9 | Miguel Angel Vasquez | 1321-1987-00223 | Palva Llano Grande | 97536541 | Miguel Vasquez |
| 10 | Jorge Adalberto Lopez | 1321-1976-00071 | Los Delicias | 96255253 | Jorge Lopez |
| 11 | Roberto Vasquez P | 1321-1979-00036 | Bancho Carrizal | 99349933 | Roberto Vasquez |
| 12 | Aguilino Lopez | 1321-1982-00006 | Bancho Peiricon | 97042441 | Aguilino Lopez |
| 13 | Jose Justino Vasquez | 1321-1976-00184 | Nueva Casacal | 97731030 | Jose Vasquez |
| 14 | Yabani Lopez | 1321-1987-00119 | El Ato | 96529419 | Yabani Lopez |
| 15 | Maria Rude Lopez V | 1321-1988-00299 | El Ato | 97534571 | Maria Rude Lopez |

Juan Carlos Pascual
Alcalde Municipal

Leydi Patricia Bonito
Tesorera Municipal



MUNICIPALIDAD
SAN SEBASTIAN
 LEMPIRA, HONDURAS, C.A

LISTADO DE PARTICIPANTES

EVENTO Socialización del Programa de Desarrollo Municipal (PDC) y (DD)
 LUGAR Salón Municipal FECHA 11/06/18

| NO. | NOMBRE COMPLETO | NUMERO IDENTIDAD | LUGAR | TELEFONO | FIRMA |
|-----|--------------------------|------------------|--------------------|----------|----------------------------|
| 1 | Belarmino Soto | 1321-1976-00183 | Izatal | 96205876 | Belarmino Soto |
| 2 | Catalina Hernandez | 1321-1969-00056 | Potrerillos | | Catalina |
| 3 | Celestino Lopez Martinez | 1321-1973-00045 | Izatal | 97070490 | CELESTINO |
| 4 | Kenia Evelyn Mejia | 1321-1993-00161 | Carriçal Centro | | Kenia Mejia |
| 5 | Pablo Diaz Soto | 1321-1981-00354 | Nueva Canaçal | 98789020 | Pablo Diaz |
| 6 | Pecho Antonio Parbera | 1321-1992-00123 | Villa Juan Carlos | 31495729 | Pecho Antonio |
| 7 | Maria Candelaria Garcia | 1301-1955-00919 | La Presa | | |
| 8 | Jose Justino Lopez | 1321-1979-00060 | Los Angeles | 97104677 | Jose Justino |
| 9 | Miguel Angel Vasquez | 1321-1987-00223 | Palva Llano Grande | 97536541 | Miguel Angel |
| 10 | Jorge Adalberto Lopez | 1321-1976-00071 | Los Peliceros | 96255253 | Jorge Adalberto |
| 11 | Roberto Vasquez P | 1321-1979-00036 | Rancho Carriçal | 99349933 | Roberto |
| 12 | Aquilino Lopez | 1321-1982-00006 | Rancho Peiricon | 97042441 | Aquilino Lopez |
| 13 | Jose Justino Vasquez | 1321-1976-00184 | Nueva Canaçal | 97731030 | Jose Justino |
| 14 | Yobani Lopez | 1321-1987-00119 | El Pito | 96529419 | Yobani Lopez |
| 15 | Maria Rude Lopez V | 1321-1978-00294 | El Pito | 97534571 | Maria Rude Lopez |

Juan Carlos Pascual
 Alcalde Municipal

Leydi Patricia Benda
 Tesorera Municipal

Punto de Acta



CERTIFICACIÓN

La Suscrita Secretaria de la Municipalidad del Municipio de San Sebastián Departamento de Lempira en uso de las facultades que la ley le confiere **CERTIFICA** que en el libro de actas y acuerdos que lleva esta Municipalidad durante el año 2018 en su folio # 278 a la 281 se encuentra el presente punto de acta que en su preámbulo literalmente a la letra dice. Acta # 04 Sesión Ordinaria Que Celebra La Honorable Corporación Municipal de Este Municipio de San Sebastián, Departamento de Lempira a los 02 días del mes de febrero Del Año Dos Mil Diecinueve, Presidio la Sesión el Señor, Juan Carlos Pascual Alcalde Municipal, Vice Alcaldesa Lic. María Edenia Benítez Pascual, Primer Regidor Lucio Molina Cruz, Segunda Regidor Lic. Elizabeth Hernandez Martínez Tercera Regidora Lic. Mirtza Indira Mejía Cuarta Regidora Lic. Brenda Yamileth Molina Molina, Quinto Regidor Lic. Osman Antonio Melgar, Sexto Regidor Prof. Marco Tulio Ramírez Benítez Séptima Regidora, Lic. Yessenia Jackeline Molina Pascual, Y Secretaria Que Por Ley Da Fe. 1. Bienvenida Por El Señor Alcalde Municipal Juan Carlos Pascual Melgar se procedió como sigue: 1º...2º...3º...4º...5º...6º...7º...8º...9º...10º...11º...12º...13º...14º...15º. la corporación municipal aprueban la segunda parte de la elaboración del PDM plan de desarrollo municipal que incluye los planes zonales, planes estratégicos, planes sectoriales, por zonas establecidas que son tres, que son zona uno San Sebastian, zona dos Zona Alta y zona tres Zona Baja.

No Habiendo más se procedió a la firma y sello de la presente acta, Alcalde Municipal Juan Carlos Pascual Alcalde Municipal, Vice Alcaldesa Lic. María Edenia Benítez Pascual, Primer Regidor Lucio Molina Cruz, Segunda Regidor Lic. Elizabeth Hernandez Martínez Tercera Regidora Lic. Mirtza Indira Mejía Cuarta Regidora Lic. Brenda Yamileth Molina Molina, Quinto Regidor Lic. Osman Antonio Melgar, Sexto Regidor Prof. Marco Tulio Ramírez Benítez Séptima Regidora, Lic. Yessenia Jackeline Molina Pascual Secretaria Municipal. Es conforme a su original.....

San Sebastián Departamento de Lempira a los 3 días del mes de agosto año 2019.


Julia Jackeline Mejía Molina
Secretaria Municipal





CERTIFICACIÓN

La Suscrita Secretaria de la Municipalidad del Municipio de San Sebastián Departamento de Lempira en uso de las facultades que la ley le confiere **CERTIFICA** que en el libro de actas y acuerdos que lleva esta Municipalidad durante el año 2018 en su folio # 177 a la 179 se encuentra el presente punto de acta que en su preámbulo literalmente a la letra dice. Acta # 08 Sesión Ordinaria Que Celebra La Honorable Corporación Municipal de Este Municipio de San Sebastián, Departamento de Lempira a los 01 días del mes de abril Del Año Dos Mil Dieciocho, Presidio la Sesión el Señor, Juan Carlos Pascual Alcalde Municipal, Vice Alcaldesa Lic. María Edenia Benítez Pascual, Primer Regidor Lucio Molina Cruz, Segunda Regidor Lic. Elizabeth Hernandez Martínez Tercera Regidora Lic. Mirtza Indira Mejía Cuarta Regidora Lic. Brenda Yamileth Molina Molina, Quinto Regidor Lic. Osman Antonio Melgar, Sexto Regidor Prof. Marco Tulio Ramírez Benítez Séptima Regidora, Lic. Yessenia Jackeline Molina Pascual, Y Secretaria Que Por Ley Da Fe. 1. Bienvenida Por El Señor Alcalde Municipal Juan Carlos Pascual Melgar se procedió como sigue:1°...2°...3°...4°...5°...6°...7°...8°...9°...Se Presentó el Técnico Municipal Rodolfo Benítez, para Socializar la elaboración del plan de trabajo Municipal, Con Presupuesto Para El Proceso Focal, (Línea Base, Planes De Desarrollo Comunitario Y Municipal, que representa un instrumento válido para promover en el futuro los avances en materia de desarrollo focal, reducción de la pobreza, y cumplimiento de los ODS, y que será de Beneficio para toda la Población Del Municipio, Como Un Instrumento Importante, Para El Gobierno Local, Sociedad Civil, Instituto Públicos y Privados, Programas y Organizaciones De Cooperación. No Habiendo más se procedió a la firma y sello de la presente acta, Alcalde Municipal Juan Carlos Pascual Alcalde Municipal, Vice Alcaldesa Lic. María Edenia Benítez Pascual, Primer Regidor Lucio Molina Cruz, Segunda Regidor Lic. Elizabeth Hernandez Martínez Tercera Regidora Lic. Mirtza Indira Mejía Cuarta Regidora Lic. Brenda Yamileth Molina Molina, Quinto Regidor Lic. Osman Antonio Melgar, Sexto Regidor Prof. Marco Tulio Ramírez Benítez Séptima Regidora, Lic. Yessenia Jackeline Molina Pascual Secretaria Municipal. Es conforme a su original.....
San Sebastián Departamento de Lempira a los 3 días del mes de agosto año 2019.



Julia Jackeline Mejía Molina
Secretaria Municipal

