




MINISTERIO PÚBLICO
DEPARTAMENTO DE CONTABILIDAD
FONDO 110
(Transferencias Corrientes de la Administración Central)
ESTADO DE SITUACION FINANCIERA
AL 28 DE FEBRERO DE 2022-2021
(Valores en Lempiras)



	CUENTA CONTABLE		Ejercicio Actual 28/02/2022		Ejercicio Anterior 28/02/2021	Notas
1	ACTIVO					
11	Activo Corriente					
111	Efectivo y Equivalentes		342,239,774.00		157,215,255.60	4
11110-01	Caja Chica	1,903,395.96		1,630,623.57		
11110-02	Fondo de Combustible	21,221.09		40,000.00		
1112	Bancos	340,315,156.95		155,544,632.03		
113	Cuentas a Cobrar Corrientes		12,324,116.41		123,165,869.80	5
11310	Cuentas a Cobrar Corrientes	2,819,221.85		1,773,838.03		
11323	Otras Cuentas por Cobrar	1,891,447.48		103,892,739.74		
11363	Otros Anticipos	7,613,447.08		17,499,292.03		
115	Bienes Inventariables		8,306,854.27		7,808,381.78	6
1151	Materiales y Suministros	8,306,854.27		7,808,381.78		
	TOTAL DEL ACTIVO CORRIENTE		362,870,744.68		288,189,507.18	
12	Activo no Corriente					
123	Bienes Preexistentes		18,942,450.44		18,942,450.44	7
1231	Tierras y Terrenos	18,942,450.44		18,942,450.44		
124	Maquinaria y Equipo		243,606,678.78		219,020,684.63	8
124	Mobiliario y equipo de Oficina	243,606,678.78		219,020,684.63		
	TOTAL DEL ACTIVO NO CORRIENTE		262,549,129.22		237,963,135.07	
	TOTAL DEL ACTIVO		625,419,873.90		526,152,642.25	
	PASIVO					
21	PASIVO CORRIENTE					
211	Cuentas por Pagar		58,751,960.34		59,848,393.29	9
2111	Cuentas por Pagar Comerciales	11,923,158.72		13,596,295.57		
21144	Retenciones por Pagar	44,924,005.31		45,216,291.82		
21145	Garantía por Pagar	166,657.29		53,285.08		
2115	Cargas Fiscales	1,738,139.02		982,520.82		
	TOTAL DEL PASIVO CORRIENTE		58,751,960.34		59,848,393.29	
	TOTAL PASIVO		58,751,960.34		59,848,393.29	
3	PATRIMONIO					
31	Hacienda Pública					
311	Capital		270,814,732.52		245,730,265.88	
3111	Capital Fiscal	196,687,391.31		177,826,555.11		10
3113	Donaciones y Transferencias de Capital Recibidas	74,127,341.21		67,903,710.77		11
314	Resultados		295,853,181.04		220,573,983.08	12
3141	Resultados acumulados de ejercicios anteriores	465,573,340.32		521,006,559.75		
3142	Resultados del ejercicio	(169,720,159.28)		(300,432,576.67)		
	TOTAL PATRIMONIO		566,667,913.56		466,304,248.96	
	TOTAL DEL PASIVO Y PATRIMONIO		625,419,873.90		526,152,642.25	


MINISTERIO PÚBLICO
REPUBLICA DE HONDURAS
DEPARTAMENTO DE CONTABILIDAD
LIC. LUIS FERNANDO FLORES
JEFE DEL DEPARTAMENTO DE CONTABILIDAD


MINISTERIO PÚBLICO
REPUBLICA DE HONDURAS
DIRECCION DE ADMINISTRACION
LIC. GEOVANI ALFREDO BUITRES FLORES
DIRECTOR DE ADMINISTRACIÓN

**MINISTERIO PÚBLICO
DIRECCION DE ADMINISTRACIÓN
DEPARTAMENTO DE CONTABILIDAD**

NOTAS AL ESTADO DE SITUACIÓN FINANCIERA

**AL 28 DE FEBRERO DE 2022
FONDO 110**

NOTA 4

CODIGO	EFFECTIVO Y EQUIVALENTES	PARCIAL	SALDO
11110-01	Caja Chica		1,903,395.96
11110-02	Fondo de Combustible		21,221.09
11122-01	Bancos		340,315,156.95
TOTAL EFECTIVO Y EQUIVALENTES			342,239,774.00

NOTA 5

CODIGO	CUENTAS POR COBRAR CORRIENTES	PARCIAL	SALDO
11310-09	Cuentas por Cobrar a Funcionarios y Empleados		9,579.07
11310-10	Cheques Liquidables		2,809,642.78
11323-06	Otras Cuentas por Cobrar a C/P		125,454.99
11323-07	Daños a Vehículos		342,816.71
11323-08	Cuentas incobrables:		1,423,175.78
	<i>Gastos Varios Seguros CREFISA</i>	677,475.61	
	<i>D.E.I. Impuesto sobre Ventas</i>	208,837.58	
	<i>Cuentas Incobrables Varias</i>	298,258.55	
	<i>Casos en la Procuraduría General de la República.</i>	238,604.04	
11362-01	Anticipos Sueldos a Funcionarios y Empleados		127,753.40
11363-01	Anticipos de Fondos Rotatorios		2,132,495.29
11369-01	Anticipos para Gastos de Viaje		5,353,198.39
TOTAL CUENTAS POR COBRAR			12,324,116.41

NOTA 6

CODIGO	BIENES DE CONSUMO	PARCIAL	SALDO
11510-01	Inventario de Materiales de Oficina de Tegucigalpa		2,573,193.20
11510-02	Inventario de Materiales Medicina Forense de Tegucigalpa		1,564,054.85
11510-04	Inventario Bodega Regional de S.P.S.		880,343.32
11510-05	Inventario Bodega Regional de Ceiba		594,686.14
11510-06	Inventario Bodega Regional de Choluteca		178,131.04
11510-07	Inventario Bodega Regional de Santa Rosa de Copán		897,819.44
11510-08	Inventario Bodega Regional de Comayagua		342,302.52
11510-09	Inventario Bodega D.L.C.N.		1,276,323.76
TOTAL BIENES DE CONSUMO			8,306,854.27

**MINISTERIO PÚBLICO
DIRECCION DE ADMINISTRACIÓN
DEPARTAMENTO DE CONTABILIDAD**

NOTAS AL ESTADO DE SITUACIÓN FINANCIERA

**AL 28 DE FEBRERO DE 2022
FONDO 110**

NOTA 7

CODIGO	BIENES PREEXISTENTES	PARCIAL	SALDO
12310-01	Tierras y Terrenos		18,942,450.44
TOTAL BIENES PREEXISTENTES			18,942,450.44

NOTA 8

CODIGO	MAQUINARIA Y EQUIPO	PARCIAL	SALDO
12411-01	Equipos de Oficina		82,731,086.91
12421-01	Equipos Médicos y Sanitarios		18,705,539.98
12431-01	Equipos Educativos y Recreativos		160,534.61
12441-01	Equipos de Transporte		57,855,500.57
12444-00	Revalúos de Equipo de Transporte		133,980.30
12451-01	Equipos de Producción		2,775,785.65
12461-01	Equipos de Comunicaciones		17,805,539.21
12471-01	Equipos de informática		45,361,208.59
12481-01	Equipos de Seguridad		11,175,514.26
12491-01	Equipo de uso Militar no Bélico		682,439.50
12511-00	Activos Biológicos		212,000.00
12621-00	Libros, Revistas y Otros Coleccionables		2,375.00
12911-01	Activos Intangibles		6,005,174.20
TOTAL MAQUINARIA Y EQUIPO			243,606,678.78

NOTA 9

CODIGO	CUENTAS POR PAGAR	PARCIAL	SALDO
21110-00	Cuentas por Pagar Comerciales		11,923,158.72
RETENCIONES POR PAGAR			44,924,005.31
21144-01	Embargos	3,743,909.28	
21144-02	I.H.S.S.	3,514,861.58	
21144-03	Retención en la Fuente	(650,583.50)	
21144-04	Impuesto Vecinal	902,682.59	
21144-05	Banco de los Trabajadores	194,430.58	
21144-07	Colegio de Trabajadoras Sociales	2,626.48	
21144-09	INJUPEMP	36,014,275.20	
21144-10	COMEMP	123,365.48	
21144-12	Otras Retenciones	443,928.00	
21144-17	Cooperativa Sagrada Familia	633,280.36	
21144-18	Asociación Fiscales de Honduras	581.00	

**MINISTERIO PÚBLICO
DIRECCION DE ADMINISTRACIÓN
DEPARTAMENTO DE CONTABILIDAD**

NOTAS AL ESTADO DE SITUACIÓN FINANCIERA

**AL 28 DE FEBRERO DE 2022
FONDO 110**

21144-20	COLPROFORH	5,079.92	
21144-21	Colegio de Administradores de Empresas	230.00	
21144-22	Colegio de Abogados de Honduras	9,821.08	
21144-25	Núcleo Familiar Seguros Crefisa	(1,500.00)	
21144-28	CELTEL	55,164.25	
21144-30	COFINTER	(105,496.46)	
21144-33	Centro Clínico Visual	1,600.00	
21144-34	SERCOM	(0.03)	
21144-36	Núcleo Familiar Seguros MAPFRE	(1,500.00)	
21144-37	Núcleo Familiar Seguros Atlántida	36,250.00	
21144-39	MEDICARD S.A.	999.50	

GARANTIAS POR PAGAR 166,657.29

21145-00	Garantía de Cumplimiento	166,657.29	
----------	--------------------------	------------	--

CARGAS FISCALES 1,738,139.02

21151-00	Impuesto Sobre Venta por Pagar SAR	1,702,418.83	
21151-01	Impuesto Sobre Renta por Pagar SAR	35,720.19	

TOTAL CUENTAS POR PAGAR **58,751,960.34**

CODIGO	PATRIMONIO	PARCIAL	SALDO
--------	------------	---------	-------

NOTA 10

CAPITAL FISCAL 196,687,391.31

31110-01	Bienes Capitalizables	188,421,788.01	
31110-04	Bienes de Consumo	8,265,603.30	

NOTA 11

DONACIONES Y TRANSF. DE CAPITAL RECIBIDAS 74,127,341.21

31131-00	Donac.y Transf. de Capital Administración Central.	3,131,222.39	
31134-00	Donac.y Transf. de Capital de Gobiernos Locales (Terrenos)	18,942,450.44	
31136-00	Donac.y Transf. de Capital de Organismos Inter. (Bienes)	48,235,210.11	
31137-00	Donac.y Transf. de Capital de Gobiernos Ext. (Vehículos)	3,818,458.27	

NOTA 12

RESULTADOS 295,853,181.04

31410-00	Resultados Acumulados de Ejercicios Anteriores	465,573,340.32	
31420-00	Resultados del ejercicio	(169,720,159.28)	

TOTAL PATRIMONIO **566,667,913.56**





CUENTAS	FONDO 110	FONDO 111	FONDO 113	FONDO 114	FONDO 116	FONDO 117	FONDO 120	FONDO 121	FONDO 123	FONDO 218	TOTAL
	Transferencias Corrientes	Fondo ESF USAID Construcción Mofango	Ingresos OABI Decreto 45-2002	Aplicación Figuras Desjudicializadoras	Tasa de Seguridad Decreto 105-2011	Servicios Forenses	MP Proyectos Tasa de Seguridad Resolución 82,83,84	Tasa de Seguridad Fortalecimiento MP. Resol. CNDS 11/2015	Ingresos Propios MP	Desarrollo Técnico y Científico del MP	
ACTIVO											
Efectivo y Equivalentes											1,903,395.96
Caja Chica	1,903,395.96										21,221.09
Fondo de Combustible	21,221.09										366,175,100.25
Bancos	340,315,156.95	182,774.27	17,079,013.53	8,441.82	3,037,553.69	641,629.51	2,197,346.09	195,788.39	2,517,396.00	0.00	368,099,717.30
Sub-Total Efectivo y Equivalentes	342,239,774.00	182,774.27	17,079,013.53	8,441.82	3,037,553.69	641,629.51	2,197,346.09	195,788.39	2,517,396.00	0.00	
Cuentas por Cobrar	9,579.07										9,579.07
Cuentas por Cobrar a Funcionarios y Empleados	9,579.07										3,050,311.01
Cheques Liquidables	2,809,642.78	0.00	120,000.00	0.00			120,668.23				125,454.99
Otras Cuentas por Cobrar	125,454.99										342,816.71
Daños a Vehículos	342,816.71										
Cuentas Incobrables	677,475.61										677,475.61
Gastos Varios Seguros CREFISA	677,475.61										208,837.58
D.E.I. (Impuesto Sobre Ventas)	208,837.58										298,258.55
Cuentas Incobrables Varias	298,258.55										238,604.04
Casos en la Procuraduría General de la República	238,604.04										127,753.40
Anticipos Sueldos a Funcionarios y Empleados	127,753.40										2,132,495.29
Anticipos de Fondos Rotatorios	2,132,495.29										5,353,198.39
Anticipos para Gastos de Viaje	5,353,198.39		0.00		0.00		0.00	(18,925.00)			50,000.00
Otros Anticipos			50,000.00								12,324,116.41
Sub-Total Cuentas por Cobrar	12,324,116.41	0.00	170,000.00	0.00	0.00	0.00	120,668.23	(18,925.00)	0.00	0.00	12,595,859.64
Bienes de Consumo	2,573,193.20										2,573,193.20
Inventario de Materiales de Oficina de Teg.	2,573,193.20										1,564,054.85
Inventario de Medicina Forense de Teg.	1,564,054.85										880,343.32
Inventario Bodega Regional S.P.S.	880,343.32										594,686.14
Inventario Bodega Regional de Ceiba.	594,686.14										178,131.04
Inventario Bodega Regional Choluteca	178,131.04										897,819.44
Inventario Bodega Regional Santa Rosa de Copán	897,819.44										342,302.52
Inventario Bodega Regional Comayagua	342,302.52										1,276,323.76
Inventario Bodega D.L.C.N. Tegucigalpa.	1,276,323.76										8,306,854.27
Sub-Total Bienes de Consumo	8,306,854.27	0.00	0.00	0.00	0.00	0.00	0.00	0.00	0.00	0.00	
Total Activo Corriente	362,870,744.68	182,774.27	17,249,013.53	8,441.82	3,037,553.69	641,629.51	2,318,014.32	176,863.39	2517396.00	0.00	389,002,431.21
Bienes Preexistentes	18,942,450.44										18,942,450.44
Terrenos (Nota 7)	18,942,450.44										
Maquinaria y Equipo	82,731,086.91	2,012,734.18	4,101,421.77	230,740.13	1,879,611.14	260,657.10	415,507.41			828,101.18	92,459,859.82
Equipos de Oficina	82,731,086.91										19,665,012.95
Equipos Médicos y Sanitarios	18,705,539.98	63,449.37	34,478.26	12,880.00		379,954.53				468,710.81	640,606.24
Equipo Educativos y Recreativos	160,534.61		229,473.00	44,098.63						206,500.00	679,431.00
Equipos de Transporte	57,855,500.57	1,538,884.51	22,424,120.03	1,397,901.00	106,887,161.13					267,960.60	401,940.90
Revalúos de Equipos de Transporte	133,980.30										3,270,761.78
Equipos de Producción	2,775,785.65		364,285.77	114,000.00		16,690.36					24,946,498.22
Equipos de Comunicaciones	17,805,539.21	191,708.51	4,908,260.67	160,998.97	630,624.03	22,960.23	7,458.66			1,218,947.94	82,941,641.91
Equipos de Informática	45,361,268.59	2,070.00	20,563,577.90	121,971.28	6,700,232.29	2,411.39	41,920.00			10,148,250.46	

Cuentas	FONDO 110	FONDO 111	FONDO 113	FONDO 114	FONDO 116	FONDO 117	FONDO 120	FONDO 121	FONDO 123	FONDO 218	TOTAL
	Transferencias Corrientes	Fondo ESP USAID Construcción Murgue	Ingresos OABI Decreto 45-2002	Aplicación Figuras Desjudicializadoras	Tasa de Seguridad Decreto 105-2011	Servicios Forenses	MP Proyectos Tasa de Seguridad Resolución. 82,83,84	Tasa de Seguridad Fortalecimiento MP, Resol. CNDS 11/2015	Ingresos Propios Mp	Desarrollo Técnico y Científico del MP	
Equipo de Seguridad	11,175,514.26		18,245,338.96		1,238,975.81					316,700.00	30,976,529.03
Equipo de uso Militar no Bélico	682,439.50		43,980.00								726,419.50
Activos Biológicos	212,000.00		1,038,083.42								1,250,083.42
Libros, Revistas y Otros Coleccionables	2,375.00		30,000.00								32,375.00
Equipos Varios				5,152.00							5,152.00
Activos Intangibles	6,005,174.20		723,780.94								6,728,955.14
Sub-Total Maquinaria y Equipo	243,606,678.78	3,808,846.57	72,706,800.72	2,087,742.01	117,336,604.40	682,673.61	464,886.07	0.00	0.00	14,134,601.99	454,828,834.15
Total Activo No Corriente	262,549,129.22	3,808,846.57	72,706,800.72	2,087,742.01	117,336,604.40	682,673.61	464,886.07	0.00	0.00	14,134,601.99	473,771,284.59
TOTAL ACTIVO	625,419,873.90	3,991,620.84	89,955,814.25	2,096,183.83	120,374,158.09	1,324,303.12	2,782,900.39	176,863.39	2,517,396.00	14,134,601.99	862,773,715.80
PASIVO											
Cuentas Por Pagar											
Cuentas por Pagar Comerciales	11,923,158.72	0.00	295,127.00	0.00	0.00	0.00	0.00	0.00		0.00	12,218,285.72
Sub-Total Cuentas por pagar	11,923,158.72	0.00	295,127.00	0.00	0.00	0.00	0.00	0.00	0.00	0.00	12,218,285.72
Retenciones por Pagar											
Embargos	3,743,909.28				11,665.11			3,500.00			3,759,074.39
I.H.S.S.	3,514,861.58				23,858.34			48,785.05			3,587,504.97
Retención en la Fuente	(650,583.50)							39.23			(650,544.27)
Impuesto Vecinal	902,682.59		462.26		(1,416.61)			95,233.12			996,961.36
Banco de los Trabajadores	194,430.58							0.00			194,430.58
Colegio de Trabajadoras Sociales	2,626.48										2,626.48
INJUPEMP	36,014,275.20				10,859.03			28,071.62			36,053,205.85
COMEMP	123,365.48				(82,291.96)			(59,625.91)			(18,552.39)
Otras Retenciones	443,928.00				(3,644.71)			15,201.76			455,485.05
Cooperativa Sagrada Familia	633,280.36							1,500.00			634,780.36
Asociación Fiscales de Honduras	581.00				100.00			0.00			681.00
COLPROFORH	5,079.92										5,079.92
Colegio de Administradores de Empresas	230.00							0.00			230.00
Colegio de Abogados de Honduras	9,821.08							0.00			9,821.08
Nucleo Familiar Seguros Crefisa	(1,500.00)										(1,500.00)
CELTEL	55,164.25										55,164.25
COFINTER	(105,496.46)							2,353.97			(103,142.49)
Centro Clínico Visual	1,600.00							0.00			1,600.00
SERCOM	(0.03)										(0.03)
Nucleo Familiar Seguros MAPFRE	(1,500.00)				0.00						(1,500.00)
Nucleo Familiar Seguros Atlántida	36,250.00							(1,250.00)			35,000.00
MEDICARD S.A	999.50										999.50
Sub-Total Retenciones por pagar	44,924,005.31	0.00	462.26	0.00	(40,870.80)	0.00	0.00	133,808.84	0.00	0.00	45,017,405.61
Garantías por Pagar											
Garantía de Cumplimiento	166,657.29	0.00	0.00	0.00		0.00	0.00				166,657.29
Cargas Fiscales											
Impuesto Sobre Venta por Pagar SAR	1,702,418.83	0.00	44,269.05	0.00	0.00	0.00	0.00	0.00		0.00	1,746,687.88
Impuesto Sobre Renta por Pagar SAR	35,720.19	0.00	0.00	0.00	0.00	0.00	0.00	0.00		0.00	35,720.19
Sub-Total Cargas Fiscales	1,738,139.02	0.00	44,269.05	0.00	0.00	0.00	0.00	0.00	0.00	0.00	1,782,408.07



CUENTAS	FONDO 110 <small>Transferencias Corrientes</small>	FONDO 111 <small>Fondo ESF USAID Construcción Murgue</small>	FONDO 113 <small>Ingresos OABI Decreto 45-2002</small>	FONDO 114 <small>Aplicación Figuras Desjudicializadoras</small>	FONDO 116 <small>Tasa de Seguridad Decreto 185-2011</small>	FONDO 117 <small>Servicios Forenses</small>	FONDO 120 <small>MP Proyectos Tasa de Seguridad Resolución 82,83,84</small>	FONDO 121 <small>Tasa de Seguridad Fortalecimiento MP. Resolución CNDH 11/2015</small>	FONDO 123 <small>Ingresos Propios Mp</small>	FONDO 218 <small>Desarrollo Técnico y Científico del MP</small>	TOTAL
TOTAL PASIVO	58,751,960.34	0.00	339,858.31	0.00	(40,870.80)	0.00	0.00	133,808.84	0.00	0.00	59,184,756.69
PATRIMONIO											
Bienes Capitalizables	188,421,788.01	112,887.55	72,706,800.72	555,292.45	28,098,441.18	682,673.61	464,886.07				291,042,769.59
Bienes de Consumo	8,265,603.30										8,265,603.30
Don. y Transf. de Capital Administración Central	3,131,222.39										3,131,222.39
Don. y Transf. de Capital de Instituciones Descentralizadas					89,238,163.22						89,238,163.22
Don. y Transf. de Capital de Gobiernos Locales (Terrenos)	18,942,450.44										18,942,450.44
Don. y Transf. de Capital de Organismos Inter. (Bienes)	48,235,210.11										48,235,210.11
Don. y Transf. de Capital de Gobiernos Externos (Lps. Veh)	3,818,458.27	3,695,959.02								13,866,641.39	21,381,058.68
Don. y Transf. de Capital del Sector Privado (Vehiculos)				1,532,449.56							1,532,449.56
Resultados Acumulados de Ejercicios Anteriores	465,573,340.32				3,078,424.49	822,838.91	2,318,014.32	43,054.55	2,517,396.00		474,353,068.59
Revalúos										267,960.60	267,960.60
Ajustes al Capital Fiscal			(1,300.00)								(1,300.00)
Resultados del Ejercicio	(169,720,159.28)	182,774.27	16,910,455.22	8,441.82	0.00	(181,209.40)	0.00	0.00	0.00	0.00	(152,799,697.37)
TOTAL PATRIMONIO	566,667,913.56	3,991,620.84	89,615,955.94	2,096,183.83	120,415,028.89	1,324,303.12	2,782,900.39	43,054.55	2,517,396.00	14,134,601.99	803,588,959.11
TOTAL PASIVO Y PATRIMONIO	625,419,873.90	3,991,620.84	89,955,814.25	2,096,183.83	120,374,158.09	1,324,303.12	2,782,900.39	176,863.39	2,517,396.00	14,134,601.99	862,773,715.80





LIC. LUIS FERNANDO FLORES
JEFE DEL DEPARTAMENTO DE CONTABILIDAD