



GOBIERNO DE LA  
REPÚBLICA DE HONDURAS



SECRETARÍA DE DESARROLLO  
E INCLUSIÓN SOCIAL

Tegucigalpa M.D.C; 18 de octubre del 2021

**INFORME DE EJECUCIÓN FÍSICA  
(SIAFI)  
LOGROS RELEVANTES**

**III TRIMESTRE**

**AÑO: 2021**



**Walter Emilio Ramírez**  
Director UPEG

## CONTENIDO

INTRODUCCIÓN.....	11
I. CONTEXTO GENERAL.....	12
II. RESUMEN EJECUTIVO.....	13
III. LOGROS Y RESULTADOS III TRIMESTRE 2021 ACTIVIDADES CENTRALES.....	15
PROGRAMA 001 ACTIVIDADES CENTRALES.....	15
3.1 DIRECCIÓN Y COORDINACIÓN SUPERIOR.....	15
3.2 UNIDAD DE PLANEAMIENTO Y EVALUACIÓN DE LA GESTIÓN.....	16
3.3 UNIDAD DE GÉNERO.....	17
3.4 UNIDAD DE VENTANILLA UNICA.....	18
3.5 DIRECCIÓN DE TECNOLOGÍA.....	19
3.6 UNIDAD ASESORA DE GESTIÓN DE LA CALIDAD.....	20
3.7 UNIDAD DE TRANSPARENCIA INSTITUCIONAL.....	21
IV. LOGROS Y RESULTADOS PROGRAMAS Y PROYECTOS.....	22
INTERVENCIONES PARA LA ATENCION DE LOS GRUPOS VULNERABLES EN LAS EMERGENCIAS Y CONTINGENCIAS, OPERACIÓN INTERINSTITUCIONAL “NO ESTAN SOLOS”.....	22
COMPONENTE: ENTREGA DE PAQUETES DE AYUDA HUMANITARIA.....	22
COMPONENTE: ENTREGA DE RACION DE ALIMENTO SOLIDARIO A GRUPOS VULNERABLES.....	23
12-00-000-000 PROGRAMA ESTRATEGIAS E INSTRUMENTOS DE POLÍTICA SOCIAL.....	24
PRODUCTO FINAL PRIMARIO PARTICIPANTES DE SECTORES VULNERABLES BENEFICIADOS CON MEDIDAS DE ATENCIÓN E INCLUSIÓN DEL PISO BÁSICO DE PROTECCIÓN SOCIAL.....	24
PRODUCTO INTERMEDIO PRIMARIO EVALUACIÓN DE IMPACTO DE LA PLATAFORMA DE GESTIÓN VIDA MEJOR ELABORADA.....	25
12-00-000-002 ACCIONES DE APOYO ASOCIADAS A LA POLITICA SOCIAL.....	26
PRODUCTO INTERMEDIO PRIMARIO EVALUADA LA GESTIÓN Y EL ROL RECTOR DE LA SEDIS EN MATERIA DE ACCIONES ASOCIADAS A LA POLITICA SOCIAL.....	26
12-00-000-003 PROMOCIÓN Y ARTICULACIÓN DE COMITÉS TÉCNICOS INTERINSTITUCIONALES.....	27
PRODUCTO INTERMEDIO PRIMARIO EVALUADA LA GESTIÓN EN MATERIA DE COMITÉS TÉCNICOS INTERINSTITUCIONALES DIRIGIDOS A GRUPOS VULNERABLES.....	27
12-00-000-004 MONITOREO DE LOS PROGRAMAS DE LAS POLÍTICAS PÚBLICAS.....	27
PRODUCTO INTERMEDIO PRIMARIO POLÍTICA DE PROTECCIÓN SOCIAL REVISADA Y REFORMULADA.....	27
12-00-000-005 INCLUSIÓN Y BIENESTAR SOCIAL ADULTO MAYOR.....	28

PRODUCTO FINAL SECUNDARIO ADULTOS MAYORES EN EXTREMA POBREZA FOCALIZADOS QUE RECIBEN TRANSFERENCIAS MONETARIAS DE FORMA PERIÓDICA.....	28
PRODUCTO INTERMEDIO PRIMARIO: TRANSFERENCIA MONETARIA A PERSONAS ADULTOS MAYORES A NIVEL NACIONAL.....	28
PRODUCTO INTERMEDIO SECUNDARIO: ADULTOS MAYORES CON SITUACIÓN DE VULNERABILIDAD ATENDIDOS EN HOGARES DE ANCIANOS QUE RECIBEN TRANSFERENCIAS MONETARIAS DE FORMA PERIÓDICA.....	29
12-00-000-006 INCLUSIÓN Y BIENESTAR SOCIAL A PERSONAS CON DISCAPACIDAD .....	30
PRODUCTO FINAL SECUNDARIO: PARTICIPANTES CON DISCAPACIDAD ATENDIDOS CON ACCIONES DE CARNETIZACION, SENSIBILIZACION, ENTREGA DE AYUDAS TÉCNICAS Y TRANSFERENCIAS MONETARIAS NO CONDICIONADAS.....	30
12-00-000-007 INCLUSIÓN Y BIENESTAR SOCIAL PUEBLOS INDÍGENAS Y AFRO DESCENDIENTES .....	33
PRODUCTO INTERMEDIO PRIMARIO PLAN DE ACCIÓN DE LA POLÍTICA PÚBLICA CONTRA EL RACISMO Y DISCRIMINACIÓN RACIAL .....	33
PRODUCTO INTERMEDIO SECUNDARIO CENTRO DE ATENCIÓN A BUZOS LISIADOS EQUIPADO EN LA MOSQUITIA DEPARTAMENTO DE GRACIAS A DIOS.....	34
12-00-000-008 INCLUSIÓN Y BIENESTAR SOCIAL A PRIMERA INFANCIA (CRIANDO CON AMOR) .....	34
PRODUCTO FINAL SECUNDARIO: FAMILIAS INCORPORADAS AL PROCESO FORMATIVO EN EL DESARROLLO INFANTIL TEMPRANO "CRIANDO CON AMOR".....	34
PRODUCTO INTERMEDIO PRIMARIO: FAMILIAS SELECCIONADAS E INCORPORADAS EN EL PROCESO FORMATIVO DE DESARROLLO INFANTIL TEMPRANO DEL SISTEMA COMUNITARIO DE CRIANDO CON AMOR.....	36
PRODUCTO INTERMEDIO: NIÑOS Y NIÑAS CON DESARROLLO INFANTIL TEMPRANO EN CUMPLIMIENTO CON EL SISTEMA COMUNITARIO DE CRIANDO CON AMOR.....	36
12-00-000-009 PREVENCIÓN DE EMBARAZOS EN ADOLESCENTES (PEA) .....	39
PRODUCTO FINAL SECUNDARIO: ADOLESCENTES Y JOVENES CAPACITADOS EN EDUCACIÓN SEXUAL PARA LA PREVENCIÓN DE EMBARAZO.....	40
PRODUCTO INTERMEDIO PRIMARIO- PROMOCIÓN Y SENSIBILIZACIÓN DE LA ESTRATEGIA DE PREVENCIÓN DE EMBARAZOS EN ADOLESCENTES (PEA).....	40
12-00-000-010 BRIGADAS MÉDICAS SOLIDARIAS.....	41
PRODUCTO FINAL SECUNDARIO: PARTICIPANTES FOCALIZADOS CON ATENCIÓN INTEGRAL EN SALUD.....	42
PRODUCTO INTERMEDIO PRIMARIO: ARTICULADAS BRIGADAS MEDICAS SOLIDARIAS PARA LA PROMOCIÓN Y ATENCIÓN INTEGRAL EN SALUD A LOS SECTORES VULNERABLES.....	42
12-00-000-011 APOYO INSTITUCIONAL PROYECTO CIUDAD MUJER (MAI) .....	43
PRODUCTO FINAL SECUNDARIO: NIÑOS (AS) (0-12 AÑOS) ATENDIDOS EN LOS MÓDULOS DE ATENCIÓN INTEGRAL (MAI) DE LOS CENTROS DE CIUDAD MUJER EN EL TERRITORIO NACIONAL.....	43

12-00-015-000 ATENCIÓN A MUJERES, JÓVENES NIÑOS Y NIÑAS EN SITUACIÓN DE VIOLENCIA Y RIESGO SOCIAL.....	44
PRODUCTO FINAL PRIMARIO: JÓVENES, MUJERES, NIÑO/AS EN RIESGO SOCIAL Y VIOLENCIA INTRA FAMILIAR CON ATENCIONES INTEGRALES ARTICULADAS. ....	44
12-00-015-002: NIÑOS Y NIÑAS EN SITUACIÓN DE VULNERABILIDAD RIESGO SOCIAL CON ATENCIÓN INTEGRAL Y PROTECCIÓN SOCIAL .....	45
PRODUCTO INTERMEDIO PRIMARIO: ARTICULAR INTERVENCIONES INTEGRALES A NIÑOS Y NIÑAS EN SITUACIÓN DE VULNERABILIDAD Y RIESGO SOCIAL.....	45
12-00-015-003 JÓVENES Y MUJERES EN SITUACIÓN DE VULNERABILIDAD RIESGO SOCIAL Y VIOLENCIA INTRAFAMILIAR .....	45
PRODUCTO INTERMEDIO PRIMARIO: ARTICULAR INTERVENCIONES INTEGRALES A JÓVENES Y MUJERES EN SITUACIÓN DE VULNERABILIDAD, RIESGO SOCIAL Y VIOLENCIA INTRAFAMILIAR.....	45
12-00-015-004: SENSIBILIZACIÓN Y APOYO PSICOSOCIAL A NIÑOS(AS), JÓVENES Y MUJERES EN SITUACIÓN DE VULNERABILIDAD Y RIESGO SOCIAL.....	45
PRODUCTO INTERMEDIO PRIMARIO: JORNADA DE SENSIBILIZACION A FIN DE REDUCIR LA DISCRIMINACIÓN A PUEBLO INDÍGENAS Y AFROHONDUREÑOS. ....	45
12-00-017-000: CENTROS DE ATENCIÓN A PERSONAS CON CAPACIDADES ESPECIALES Y ADULTOS MAYORES EN SITUACIÓN DE VULNERABILIDAD .....	46
PRODUCTO FINAL PRIMARIO: PERSONAS CON DISCAPACIDAD Y ADULTOS MAYORES EN SITUACIÓN DE VULNERABILIDAD ATENDIDOS EN CENTROS DE ATENCION INTEGRAL DE CUIDADOS DIURNOS. ....	46
PRODUCTO FINAL SECUNDARIO: CENTROS DE ATENCIÓN INTEGRAL PARA PERSONAS CON DISCAPACIDAD Y ADULTOS MAYORES EQUIPADOS Y PROTOCOLOS DE ATENCIÓN INCORPORADOS. (SAN FRANCISCO DE LA PAZ- OLANCHO, GUALCINCE-LEMPIRA Y CONCEPCION-INTIBUCA).....	46
PRODUCTO INTERMEDIO SECUNDARIO: MANUALES Y CRONOGRAMAS DE CAPACITACION DE PERSONAL ELABORADOS EN BASE A ESTANDARES Y PROTOCOLOS DE SUPERVISION.....	47
12-00-017-001: CENTROS DE ATENCIÓN A PERSONAS ADULTAS MAYORES EN SITUACIÓN DE VULNERABILIDAD.....	47
PRODUCTO INTERMEDIO PRIMARIO: ADULTOS MAYORES CON ATENCIÓN INTEGRAL EN CENTROS DE ATENCION INTEGRAL DE CUIDADOS DIURNOS.....	47
12-00-017-002 CENTROS DE ATENCIÓN A PERSONAS CON CAPACIDADES ESPECIALES EN SITUACIÓN DE VULNERABILIDAD.....	47
PRODUCTO INTERMEDIO PRIMARIO: PERSONAS CON DISCAPACIDAD CON ATENCIÓN INTEGRAL EN CENTROS DE ATENCION INTEGRAL DE CUIDADOS DIURNOS. ....	47
13-00-000-000 PROGRAMA ESPACIOS DE CONCERTACIÓN Y PROTECCIÓN SOCIAL .....	48
PRODUCTO FINAL PRIMARIO: AGENDAS TERRITORIALES DE INVERSIÓN SOCIAL (OBRAS, BIENES Y SERVICIOS), IMPLEMENTADAS EN LAS MANCOMUNIDADES PRIORIZADAS EN EL MARCO DE LA PPS. ....	48
13-00-000-002 INSTANCIAS Y MECANISMOS DE PARTICIPACIÓN ARTICULADAS DE LAS POLÍTICAS SOCIALES.....	49

PRODUCTO INTERMEDIO PRIMARIO: MESAS DE PROTECCIÓN SOCIAL AMPLIADAS ACOMPAÑADAS PARA SU FUNCIONAMIENTO Y FORTALECIMIENTO.....	49
13-00-000-003 ELABORACIÓN DE AGENDAS TERRITORIALES, (PLANES, PPTO Y AGENDAS INSTITUCIONALES) .....	49
PRODUCTO INTERMEDIO PRIMARIO: GESTIONES DE ARTICULACIÓN PRIORIZADAS A NIVEL INSTITUCIONAL, INTERINSTITUCIONAL E INTERSECTORIAL PARA OPERATIVIZAR LA PPS.....	49
PRODUCTO INTERMEDIO SECUNDARIO: GESTIONES PARA EL FORTALECIMIENTO DE LA ARTICULACION Y COORDINACION (INTRAINSTITUCIONAL, INTERINSTITUCIONAL E INTERSECTORIAL A NIVEL NACIONAL Y SUBNACIONAL).....	50
PRODUCTO INTERMEDIO SECUNDARIO: GUÍA PRÁCTICA PARA LOS ESPACIOS DE ARTICULACIÓN E INTEGRACIÓN.....	50
PRODUCTO INTERMEDIO PRIMARIO: TRANSFERENCIAS MONETARIAS ENTREGADAS DE FORMA PERIÓDICA A PERSONAS CON DISCAPACIDAD A NIVEL NACIONAL (BONO DISCAPACIDAD).....	50
14-0-0-0-0 PROGRAMA DE COMPENSACION SOCIAL .....	51
PRODUCTO INTERMEDIO PRIMARIO: HOGARES/ FAMILIAS Y PARTICIPANTES QUE RECIBEN DE FORMA PERIODICA UNA INTERVENCIÓN DE LAS MEDIDAS DE PROTECCIÓN Y COMPENSACIÓN CONFORME AL PISO BÁSICO DE PROTECCIÓN SOCIAL. ....	51
PRODUCTO INTERMEDIO SECUNDARIO: HOGARES/ FAMILIAS Y PARTICIPANTES QUE RECIBEN DE FORMA PERIÓDICA MEDIDAS DE COMPENSACIÓN SOCIAL (FONDOS NACIONALES).....	52
PRODUCTO INTERMEDIO SECUNDARIO: HOGARES/ FAMILIAS Y PARTICIPANTES QUE RECIBEN DE FORMA PERIÓDICA MEDIDAS DE COMPENSACIÓN SOCIAL (FONDOS EXTERNOS) .....	53
PRODUCTO INTERMEDIO SECUNDARIO: TRANSFERENCIAS MONETARIAS CONDICIONADAS DOMINIO URBANO (FONDOS FIDEICOMISO) ENTREGADAS DE MANERA PERIÓDICA A PARTICIPANTES DEL PROGRAMA BONO VIDA MEJOR .....	53
PRODUCTO INTERMEDIO SECUNDARIO: TRANSFERENCIAS MONETARIAS CONDICIONADAS DOMINIO RURAL (FONDOS FIDEICOMISO) ENTREGADAS DE MANERA PERIÓDICA A PARTICIPANTES DEL PROGRAMA BONO VIDA MEJOR .....	53
PRODUCTO INTERMEDIO SECUNDARIO: TRANSFERENCIAS MONETARIAS CONDICIONADAS ENTREGADAS DE MANERA PERIÓDICA A PARTICIPANTES DE PUEBLOS INDÍGENAS Y AFRO HONDUREÑOS FOCALIZADOS EN ÁREA RURAL (FONDOS FIDEICOMISO) DEL PROGRAMA BONO VIDA MEJOR .....	55
PRODUCTO INTERMEDIO SECUNDARIO: TRANSFERENCIAS MONETARIAS A NIVEL NACIONAL ENTREGADAS DE FORMA PERIÓDICA A PARTICIPANTES DEL SECTOR DISCAPACIDAD .....	55
14-00-000-2-0 UNIDAD ADMINISTRATIVA DE LA GESTIÓN DE PROMOCIÓN Y DESARROLLO HUMANO ...	56
14-0-0-2-0 TALLERES DE CAPACITACIÓN DESARROLLADOS A NIVEL NACIONAL PARA POTENCIAR LAS HABILIDADES DE LOS PARTICIPANTES EN EL USO DE LOS BENEFICIOS DEL PROGRAMA BONO VIDA MEJOR .....	56

14-0-0-3-0 UNIDAD ADMINISTRATIVA DE LA GESTION DE TRANSFERENCIAS MONETARIAS CONDICIONADAS .....	58
PRODUCTO INTERMEDIO PRIMARIO: EVALUACIÓN DE LA GESTIÓN OPERATIVA DE LA DIRECCIÓN DE TRANSFERENCIAS MONETARIAS CONDICIONADAS .....	58
14-00-000-004 UNIDAD ADMINISTRATIVA DE LA GESTION ATENCION INTEGRAL, COMPENSACION Y PROTECCION SOCIAL .....	58
PRODUCTO INTERMEDIO PRIMARIO: ADQUISICIÓN DE UNIFORMES ESCOLARES, UNIFORMES DEPORTIVOS Y ZAPATOS ESCOLARES PARA NIÑOS, NIÑAS Y JOVENES DE CENTROS EDUCATIVOS EN LOS NIVELES DE PREBÁSICA, BÁSICA Y MEDIA DEL SISTEMA EDUCATIVO PÚBLICO A NIVEL NACIONAL (FONDOS FIDEICOMISO) .....	58
PRODUCTO INTERMEDIO SECUNDARIO: ADOUSICION Y ENTREGA DE UNIFORMES ESCOLARES A NIÑOS Y NIÑAS DE CENTROS EDUCATIVOS EN LOS NIVELES DE PREBÁSICA Y BÁSICA DEL SISTEMA EDUCATIVO PÚBLICO A NIVEL NACIONAL (FONDOS FIDEICOMISO) .....	59
PRODUCTO INTERMEDIO SECUNDARIO: ADQUISICIÓN Y ENTREGA DE UNIFORMES DEPORTIVOS A NIÑOS, NIÑAS Y JÓVENES DE LOS NIVELES PRE BÁSICA, BÁSICA Y MEDIA DEL SISTEMA EDUCATIVO PÚBLICO A NIVEL NACIONAL (FONDOS FIDEICOMISO) EN EL MARCO DEL DERECHO AL DESARROLLO DEL NIÑO Y NIÑAS .....	61
PRODUCTO INTERMEDIO SECUNDARIO: ADQUISICIÓN DE ZAPATOS ESCOLARES PARA NIÑOS Y NIÑAS EN LOS NIVELES PRE BÁSICA Y BÁSICA DEL SISTEMA EDUCATIVO PÚBLICO A NIVEL NACIONAL (FONDOS FIDEICOMISO) .....	61
PRODUCTO INTERMEDIO SECUNDARIO: ENTREGA Y REGISTRO DE LIQUIDACIÓN DE ZAPATOS ESCOLARES PARA NIÑOS Y NIÑAS EN LOS NIVELES PRE BÁSICA Y BÁSICA DEL SISTEMA EDUCATIVO PÚBLICO A NIVEL NACIONAL (FONDOS FIDEICOMISO) .....	61
14-0-0-5-0 EVALUACIÓN DE LA GESTIÓN ADMINISTRATIVA DE OPORTUNIDADES PARA SECTORES VULNERABLES.....	63
EVALUACIÓN DE LA GESTIÓN ADMINISTRATIVA DE OPORTUNIDADES PARA SECTORES VULNERABLES.....	63
14-0-6-0-0 BOLSON ESCOLAR Y EQUIPO DE UTILES .....	63
PRODUCTO INTERMEDIO PRIMARIO: BOLSONES Y KIT DE ÚTILES ESCOLARES ENTREGADOS A NIÑOS (AS) EN LOS NIVELES PRE BÁSICA Y BÁSICA DEL SISTEMA EDUCATIVO PÚBLICO A NIVEL NACIONAL .....	63
14-00-006-001 ENTREGA DE BOLSÓN Y ÚTILES ESCOLARES A NIÑOS Y NIÑAS EN EDAD ESCOLAR DE LOS NIVELES EDUCATIVOS PRE BÁSICO Y BÁSICO DEL SISTEMA EDUCATIVO PÚBLICO .....	64
PRODUCTO INTERMEDIO PRIMARIO: ADQUISICIÓN DE BOLSONES Y KIT DE ÚTILES ESCOLARES A NIÑOS Y NIÑAS EN LOS NIVELES DE PRE BÁSICA Y BÁSICA DEL SISTEMA EDUCATIVO PÚBLICO A NIVEL NACIONAL .....	64
PRODUCTO INTERMEDIO SECUNDARIO: ENTREGA Y REGISTRO DE LIQUIDACION DE BOLSON Y KIT DE UTILES ESCOLARES PARA NIÑOS Y NIÑAS EN LOS NIVELES DE PRE BASICA Y BASICA DEL SISTEMA EDUCATIVO PUBLICO A NIVEL NACIONAL .....	64
14-0-16-0-0 OPORTUNIDADES PARA MADRES Y JOVENES COMO ESTRATEGIA DE SALIDA DEL BONO VIDA MEJOR .....	66

PRODUCTO INTERMEDIO PRIMARIO: CRÉDITOS OTORGADOS A MADRES Y JÓVENES PARA DESARROLLAR EMPRENDIMIENTOS PRODUCTIVOS COMO ESTRATEGIA DE SALIDA DEL PROGRAMA BONO VIDA MEJOR .....	66
14-0-16-1-0 FOMENTO DE PROYECTOS DE AUTOGESTION PARA MADRES COMO ESTRATEGIA DE SALIDA DEL BONO VIDA MEJOR .....	66
PRODUCTO INTERMEDIO PRIMARIO: CRÉDITOS OTORGADOS A MADRES JEFAS DE HOGAR PARA DESARROLLAR EMPRENDIMIENTOS PRODUCTIVOS COMO ESTRATEGIA DE SALIDA DEL BONO VIDA MEJOR .....	66
14-0-16-2-0 FOMENTO DE PROYECTOS DE AUTOGESTION PARA JOVENES COMO ESTRATEGIA DE SALIDA DEL BONO VIDA MEJOR .....	67
PRODUCTO INTERMEDIO PRIMARIO: CRÉDITOS OTORGADOS A JÓVENES PARA DESARROLLAR EMPRENDIMIENTOS PRODUCTIVOS COMO ESTRATEGIA DE SALIDA DEL BONO VIDA MEJOR.....	67
14-00-018-000 PROGRAMA DE APOYO AL SISTEMA DE PROTECCION SOCIAL (BONO VIDA MEJOR) BID 3371/BL-HO.....	67
PRODUCTO INTERMEDIO PRIMARIO: CONSTRUCCIÓN DE MÓDULOS ESCOLARES EN LOS CENTROS DE EDUCACIÓN BÁSICA (CEBS) DE LOS MUNICIPIOS PRIORIZADOS CON RECURSOS DEL PRÉSTAMO BID 3371 / BL-HO.....	67
14-00-018-001 – GESTIÓN Y AUDITORIA DEL PROGRAMA DE LA SSIS .....	67
14-00-018-002 – FORTALECIMIENTO DE LA OFERTA DE SERVICIOS DE TERCER CICLO DE EDUCACIÓN BÁSICA.....	68
INFORME DE EJECUCIÓN DEL FORTALECIMIENTO DE LA AMPLIACIÓN DEL TERCER CICLO DE EDUCACIÓN .....	68
14-00-018-003 FORTALECIMIENTO INSTITUCIONAL.....	68
PRODUCTO INTERMEDIO PRIMARIO: EVALUACIÓN DEL FORTALECIMIENTO DEL PROGRAMA BONO VIDA MEJOR A TRAVÉS DEL APOYO TÉCNICO Y ADMINISTRATIVO FINANCIADO CON RECURSOS DEL PRÉSTAMO BID 3371-BL/HO.....	68
14-00-018-005 AMPLIACIÓN DE CENTROS EDUCATIVOS DE EDUCACIÓN BÁSICA DEL SISTEMA PÚBLICO .....	69
PRODUCTO INTERMEDIO PRIMARIO: CENTROS DE EDUCACIÓN BÁSICA (CEBS) PRIORIZADOS PARA EL BENEFICIO DE LA CONSTRUCCIÓN DE MÓDULOS ESCOLARES QUE CONSTAN DE DOS AULAS Y UN MÓDULO SANITARIO.....	69
14-00-020-000 PROGRAMA DE APOYO A LA RED DE INCLUSIÓN SOCIAL CON PRIORIDAD EN OCCIDENTE.....	70
EVALUACIÓN DEL FORTALECIMIENTO DE LAS DIRECCIONES DE LA SUB SECRETARÍA DE INTEGRACIÓN SOCIAL.....	70
14-00-020-001 – GESTIÓN Y AUDITORIA DEL PROYECTO.....	70
14-00-020-002 FORTALECIMIENTO INSTITUCIONAL.....	70



PRODUCTO INTERMEDIO PRIMARIO: TRANSFERENCIAS MONETARIAS CONDICIONADAS ENTREGADAS DE MANERA PERIÓDICA A LOS PARTICIPANTES DEL PROGRAMA BONO VIDA MEJOR CON PRIORIDAD EN EL OCCIDENTE A TRAVÉS DEL PRÉSTAMO 3723/BL-HO. ....	70
EVALUACIÓN DE LA GESTIÓN PARA EL FORTALECIMIENTO DE LA SUB SECRETARÍA DE INTEGRACIÓN SOCIAL A TRAVÉS DE LA CONTRATACIÓN Y CAPACITACIÓN DE RECURSO HUMANO, TÉCNICO Y OPERATIVO DEL PROGRAMA BONO VIDA MEJOR CON RECURSOS DEL PRÉSTAMO BID 3723/BL-HO.....	70
14-00-020-004 TRANSFERENCIAS MONETARIAS CONDICIONADAS .....	71
PRODUCTO INTERMEDIO SECUNDARIO: TRANSFERENCIAS MONETARIAS CONDICIONADAS ENTREGADAS DE MANERA PERIODICA A LOS PARTICIPANTES DEL PROGRAMA BONO VIDA MEJOR CON PRIORIDAD EN EL OCCIDENTE DEL PAÍS A TRAVÉS DEL PRÉSTAMO 3723/BL-HO .....	71
14-00-021-000 PROYECTO DE INTEGRACIÓN DE LA PROTECCIÓN SOCIAL / 6401-HN .....	72
PRODUCTO INTERMEDIO PRIMARIO: TRANSFERENCIAS MONETARIAS CONDICIONADAS DE MANERA PERIÓDICA ENTREGADAS A HOGARES PARTICIPANTES DEL PROGRAMA BONO VIDA MEJOR DOMINIO URBANO CON RECURSOS DEL 6401-HN.....	72
14-00-021-001 TRANSFERENCIA MONETARIAS CONDICIONADAS.....	72
PRODUCTO INTERMEDIO PRIMARIO: TRANSFERENCIAS MONETARIAS CONDICIONADAS ENTREGADAS A PARTICIPANTES DEL PROGRAMA BONO VIDA MEJOR DOMINIO URBANO CON RECURSOS DEL 6401-HN.....	72
14-00-021-002 ESTRATEGIA INTEGRADA DE TRANSICIÓN DEL PROGRAMA DE TRANSFERENCIAS MONETARIAS CONDICIONAS (TMC) .....	73
PRODUCTO INTERMEDIO PRIMARIO: EVALUACIÓN DE LA IMPLEMENTACIÓN DEL MODELO DE GESTIÓN HOMOLOGADO DEL PROGRAMA BONO VIDA MEJOR, PARA LOS DOMINIOS URBANO Y RURAL .....	73
14-00-021-003 FORTALECIMIENTO DEL PROGRAMA DE TRANSFERENCIAS MONETARIAS CONDICIONADAS Y EL SISTEMA DE ENTREGA .....	73
14-00-021-003 - EVALUACION DEL FORTALECIMIENTO DEL PROGRAMA DE TRANSFERENCIAS MONETARIAS CONDICIONADAS Y EL SISTEMA DE ENTREGA.....	73
14-00-021-004 FORTALECIMIENTO INSTITUCIONAL PARA LA INTEGRACIÓN DEL SISTEMA DE PROTECCIÓN SOCIAL.....	74
PRODUCTO INTERMEDIO PRIMARIO: EVALUACIÓN DEL FORTALECIMIENTO INSTITUCIONAL DE LA SECRETARÍA DE COORDINACIÓN GENERAL DE GOBIERNO A TRAVÉS DEL GABINETE SOCIAL Y AL CENTRO NACIONAL DE INFORMACIÓN DEL SECTOR SOCIAL (CENISS) PARA LA INTEGRACIÓN DEL SISTEMA DE PROTECCIÓN SOCIAL .....	74
14-00-021-005 GESTIÓN DEL PROYECTO.....	74
PRODUCTO INTERMEDIO PRIMARIO: GESTIÓN DEL PROYECTO .....	74
14-00-022-000 APOYO AL SISTEMA INTEGRAL DE PROTECCIÓN SOCIAL 5008/BL-HO .....	75
PRODUCTO INTERMEDIO PRIMARIO: ENTREGA DE TRANSFERENCIAS MONETARIAS CONDICIONADAS DE MANERA PERIÓDICA ENTREGADAS A HOGARES PARTICIPANTES DEL PROGRAMA BONO VIDA MEJOR DOMINIO RURAL CON RECURSOS DE LA OPERACIÓN 5008/BL-HO.....	75



14-00-022-001 TRANSFERENCIAS MONETARIAS CONDICIONADAS .....	75
PRODUCTO INTERMEDIO PRIMARIO: ENTREGA DE TRANSFERENCIAS MONETARIAS CONDICIONADAS DE MANERA PERIÓDICA ENTREGADAS A HOGARES PARTICIPANTES DEL PROGRAMA BONO VIDA MEJOR DOMINIO RURAL CON RECURSOS DE LA OPERACIÓN 5008/BL-HO .....	75
14-00-022-002 FORTALECIMIENTO OPERATIVO E INSTITUCIONAL DE LA SSIS.....	76
PRODUCTO INTERMEDIO PRIMARIO: EVALUACIÓN DEL FORTALECIMIENTO DE LAS DIRECCIONES DE LA SUB SECRETARÍA DE INTEGRACIÓN SOCIAL A TRAVÉS DE LA CONTRATACIÓN Y CAPACITACIÓN DE RECURSO HUMANO Y PARA LA PLATAFORMA OPERATIVA EN CAMPO DEL PROGRAMA FINANCIADA CON RECURSOS DEL PRÉSTAMO BID 5008/BL-HO .....	76
14-00-022-003 - FORTALECIMIENTO DE LA OFERTA DE LOS SERVICIOS EDUCATIVOS PRIORIZANDO EL TERCER CICLO .....	77
PRODUCTO INTERMEDIO PRIMARIO: EVALUACIÓN DEL FORTALECIMIENTO DE LOS SERVICIOS EDUCATIVOS, PRIORIZANDO EL TERCER CICLO DE EDUCACIÓN.....	77
14-00-022-004 – ORNADAMIENTO DEL PISO DE PROTECCIÓN SOCIAL .....	78
PRODUCTO INTERMEDIO PRIMARIO: EVALUACIÓN DEL FORTALECIMIENTO DEL ORDENAMIENTO DEL PISO DE PROTECCIÓN SOCIAL .....	78
14-00-022-005 ADMINISTRACIÓN, AUDITORIA Y EVALUACIÓN .....	78
15-00-000-000 PROGRAMA INFRAESTRUCTURA SOCIAL Y OPORTUNIDADES PRODUCTIVAS DE LA PLATAFORMA VIDA MEJOR .....	79
PRODUCTO FINAL PRIMARIO: FAMILIAS BENEFICIADAS, ACOMPAÑADAS Y CON FORTALECIMIENTO DE LOS COMPONENTES DE LA PLATAFORMA VIDA MEJOR.....	79
RODUCTO FINAL SECUNDARIO: VIVIENDA ENTREGADA A FAMILIAS FOCALIZADAS CON CARENCIAS IDENTIFICADAS. ....	81
PRODUCTO FINAL SECUNDARIO TECHOS ENTREGADOS A FAMILIAS FOCALIZADAS CON CARENCIAS IDENTIFICADAS. ....	82
PRODUCTO FINAL SECUNDARIO: PISOS ENTREGADOS A FAMILIAS FOCALIZADAS CON CARENCIAS IDENTIFICADAS. ....	82
PRODUCTO FINAL SECUNDARIO: LETRINAS ENTREGADOS A FAMILIAS FOCALIZADAS CON CARENCIAS IDENTIFICADAS. ....	83
PRODUCTO FINAL SECUNDARIO FILTROS ENTREGADOS A FAMILIAS FOCALIZADAS CON CARENCIAS IDENTIFICADAS. ....	84
PRODUCTO FINAL SECUNDARIO ECOFOGONES ENTREGADOS A FAMILIAS FOCALIZADAS CON CARENCIAS IDENTIFICADAS. ....	84
PRODUCTO FINAL SECUNDARIO PAQUETES DE AYUDA HUMANITARIA ENTREGADOS A FAMILIAS PRIORIZADAS AFECTADAS POR EMERGENCIAS Y CONTIGENCIAS.....	85
PRODUCTO INTERMEDIO SECUNDARIO: LEVANTAMIENTO DE INFORMACION PARA LA INCORPORACION DE FAMILIAS PARTICIPANTES DE LA OPERACIÓN NACIONAL “NO ESTAN SOLOS” .....	85

PRODUCTO FINAL SECUNDARIO: UNIDADES DE PRODUCCION DE ESPECIES MENORES ENTREGADAS A PARTICIPANTES BENEFICIADOS.....	86
PRODUCTO FINAL SECUNDARIO: MICROEMPRESAS PRODUCTIVAS DE ALIMENTOS VARIOS ENTREGADAS A PARTICIPANTES BENEFICIADOS.....	86
PRODUCTO INTERMEDIO SECUNDARIO: FAMILIAS PARTICIPANTES CON UNIDADES DE PRODUCCION.....	87
PRODUCTO INTERMEDIO SECUNDARIO: TALLERES DE CAPACITACION A PARTICIPANTES BENEFICIADOS.....	88
15-00-000-004 FORTALECIMIENTO Y ACOMPAÑAMIENTO SOCIAL PARA LA ENTREGA DE BENEFICIOS E INTERVENCIONES DE LA SEDIS.....	88
15-00-000-005 MUJERES CAPACITADAS COMO MONITORAS PARA EL ACOMPAÑAMIENTO Y EL ABORDAJE DE LA METODOLOGIA MEJORES FAMILIAS. ....	90
PRODUCTO INTERMEDIO SECUNDARIO: VISITAS DOMICILIARIAS A LAS MUJERES CAPACITADAS AL FINALIZAR CADA EJE TEMATICO DE LA METODOLOGIA MEJORES FAMILIAS. ....	91
16-00-000-000 PROGRAMA GESTIÓN DE PROYECTOS DE LA PLATAFORMA VIDA MEJOR.....	93
PRODUCTO FINAL PRIMARIO: PROYECTOS APROBADOS DE COMPENSACIÓN Y PROTECCIÓN SOCIAL PARA LOS PARTICIPANTES DE LA PLATAFORMA DE VIDA MEJOR .....	93
16-00-000-000 – PARTICIPANTES EN SITUACION DE EXTREMA POBREZA Y VULNERABILIDAD BENEFICIADOS CON LA RACION DE ALIMENTO SOLIDARIO COMPLEMENTARIO .....	98
PRODUCTO FINAL SECUNDARIO: PARTICIPANTES EN SITUACIÓN DE EXTREMA POBREZA Y VULNERABILIDAD BENEFICIADOS CON LA RACION DE ALIMENTO SOLIDARIO COMPLEMENTARIO .....	98
16-000-000-002 ADMINISTRACIÓN Y AUDITORIA DE PROGRAMAS Y PROYECTOS.....	99
PRODUCTO INTERMEDIO PRIMARIO: GESTIONES PARA LA EJECUCION DE PROYECTOS PRIORIZADOS (OBRAS, BIENES Y SERVICIOS) CONSIGNADOS DEL FONDO DE SOLIDARIDAD Y PROTECCION SOCIAL PARA LA REDUCCION DE LA POBREZA EXTREMA (FIDEICOMISO).....	99
PRODUCTO INTERMEDIO SECUNDARIO: EVALUACION DE LA GESTION DE LOS PROGRAMAS Y PROYECTOS DE LA PLATAFORMA DE VIDA MEJOR A TRAVES DE LAS SUPERVISIONES REALIZADAS A LOS BENEFICIOS ENTREGADOS.....	101
• SUPERVISION: PROGRAMA VIVIENDA SALUDABLE.....	102
• NIVEL DE INDICADOR POR MES SEGÚN SUPERVISIONES REALIZADAS .....	102
• SUPERVISION: PROGRAMA TRANSFERENCIA MONETARIA CONDICIONADA “BONO VIDA MEJOR” .....	103
• SUPERVISION: PROGRAMA DESARROLLO DE PROYECTOS PRODUCTIVOS / ESPECIES MENORES ...	104
• SUPERVISION A LA OPERACIÓN NO ESTAN SOLOS .....	104
16-000-000-003 PROMOCIÓN DE ALIMENTO SOLIDARIO.....	105
PRODUCTO INTERMEDIO PRIMARIO: RACIONES DE ALIMENTO SOLIDARIO ENTREGADAS A PERSONAS EN SITUACIÓN DE EXTREMA POBREZA Y VULNERABILIDAD (BOLSA SOLIDARIA EMPACADA) .....	105

16-000-000-004 PROYECTO PARA LA MITIGACION Y ATENCION DE LOS GRUPOS VULNERABLES DE LAS EMERGENCIAS Y CONTINGENCIAS .....	108
PRODUCTO INTERMEDIO PRIMARIO: GESTIONES ARTICULADAS PARA LA MITIGACIÓN Y ATENCIÓN DE LOS GRUPOS VULNERABLES EN LAS EMERGENCIAS Y CONTINGENCIAS .....	108
18-00-000-000 PROGRAMA NACIONAL ALIMENTACIÓN ESCOLAR.....	109
PRODUCTO FINAL PRIMARIO: RACIONES DE ALIMENTOS ENTREGADOS A NIÑOS Y NIÑAS DEL SISTEMA EDUCATIVO PÚBLICO DE LOS NIVELES DE EDUCACIÓN PRE BÁSICA Y BÁSICA A NIVEL NACIONAL, A TRAVÉS DEL PROGRAMA NACIONAL DE ALIMENTACIÓN ESCOLAR .....	109
18-000-000-002 COMPRAS PÚBLICAS DE COMPONENTES DE ALIMENTACIÓN ESCOLAR .....	110
PRODUCTO INTERMEDIO PRIMARIO: PRODUCTORES LOCALES (DIRECTOS E INDIRECTOS) QUE PARTICIPAN COMO PROVEEDORES DEL PROGRAMA NACIONAL DE ALIMENTACIÓN ESCOLAR.....	110
18-000-000-003 DISTRIBUCIÓN Y ENTREGA DE COMPONENTES DE ALIMENTACIÓN ESCOLAR. ....	112
PRODUCTO INTERMEDIO PRIMARIO: CENTROS EDUCATIVOS FOCALIZADOS PARA EL BENEFICIO DE RACIÓN SECA (FRIJOLES, ARROZ, ACEITE Y HARINA DE MAÍZ O TRIGO) Y RACIÓN FRESCA (FRUTAS, VEGETALES, HUEVO, LÁCTEOS O PESCADO) .....	112
18-0-0-4-0 CAPACITACIÓN A PARTICIPANTES DEL PNAE. ....	113
PRODUCTO INTERMEDIO PRIMARIO: TALLERES DE CAPACITACIÓN A PARTICIPANTES (PADRES DE FAMILIA) INVOLUCRADOS EN LA ELABORACIÓN DE LA ALIMENTACIÓN ESCOLAR .....	113
18-0-0-5-0 SEGUIMIENTO Y SUPERVISIÓN DE LOS COMPONENTES DE LA ALIMENTACIÓN ESCOLAR .	114
PRODUCTO INTERMEDIO PRIMARIO: EVALUACIÓN DE LA IMPLEMENTACIÓN DESCONCENTRADA DEL PNAE .....	114
CONCLUSIONES .....	116
RECOMENDACIONES.....	117

## INTRODUCCIÓN

El presente documento tiene como objetivo principal, dar a conocer el avance respectivo de la ejecución física y financiera del Plan Operativo Anual y del Presupuesto, así mismo los logros relevantes obtenidos por las Direcciones y Unidades de la Secretaría de Desarrollo e Inclusión Social, y registrados en el Sistema de Administración Financiera Integrada (SIAFI), durante el III Trimestre, que comprende los meses de julio, agosto y septiembre del 2021.

Para la actual administración es de mucha pertinencia asumir el papel de ente rector de la Política Social coordinando la implementación de programas y proyectos de prevención, protección y oportunidades orientados a las familias en condición de pobreza extrema y vulnerabilidad social de Honduras. Por lo que se han considerado siete (7) secciones para la presentación del informe, en la primera (I) se presenta el contexto general de la institución, la segunda (II) un resumen ejecutivo, una tercera (III) sección sintetiza los logros relevantes alcanzados por las gerencias centrales, la cuarta (IV) presenta los logros y resultados correspondiente a la ejecución física y financiera de los programas y proyectos, que igualmente describe el avance de las intervenciones para la mitigación y atención de los grupos vulnerables en las emergencias y contingencias en el marco de la Operación Interinstitucional “No están Solos,” la sección quinta (V) y sexta (VI) se ven plasmadas las conclusiones y recomendaciones para la toma de decisiones por la Máximas Autoridades.

## I. CONTEXTO GENERAL

La SEDIS en el marco del Decreto Ejecutivo PCM 03-2014, Artículo 3; el Presidente de la República en Consejo de Ministro, establece fusionar bajo la Secretaría de Estado en el Despacho de Desarrollo e Inclusión Social, las Instituciones, Programas y Direcciones siguientes: Direcciones Generales del Adulto Mayor y de Personas con Discapacidad ambas dependientes de la antigua Secretaría de Interior y Población (SEIP), Secretaría de Estado en los Despachos de Pueblos Indígenas y Afro hondureños y el Programa de Asignación Familiar (PRAF), todas las funciones asignadas a dichos entes serán desempeñadas por esta Secretaría de Estado, la que absorberá sus activos, presupuestos, bienes muebles e inmuebles, tangibles e intangibles (cuentas bancarias, documentos por cobrar, concesiones, créditos mercantiles en general) y demás cargas dentro de la categoría enunciada. Se insta a la Secretaría de Finanzas, para que los pasivos tangibles e intangibles y prestaciones laborales en su caso, sean pagados a través del Presupuesto General de la República. Así mismo, los Decretos Ejecutivos de Creación de las Instituciones, Programas y Direcciones anteriormente enunciadas quedan derogados.

El gran proyecto impulsado a partir del 2014 por el Gobierno del Presidente Juan Orlando Hernández, a través del Programa Vida Mejor, desde la Secretaría de Desarrollo e Inclusión Social, se crea mediante Decreto Ejecutivo PCM 001-2014, la estructura conformada mediante el decreto en mención permite cambiar el asistencialismo estatal, por una estrategia de atención integral e inclusión social, que contribuya a alcanzar el bien común de manera sostenible.

El Artículo 29 de la “Ley para Optimizar la Administración Pública, Mejorar los Servicios de la Ciudadanía y Fortalecimiento de la Transparencia en el Gobierno”; establece que la Secretaría de Desarrollo e Inclusión Social contará con la Subsecretaría de Políticas de Inclusión Social, la Subsecretaría de Integración Social, Subsecretaría de Gestión del Programa Vida Mejor y la Subsecretaría de Asuntos Administrativos.

## II. RESUMEN EJECUTIVO

Para la SEDIS, sigue siendo la prioridad y el principal reto contribuir a reducir la pobreza y mejorar las condiciones y la calidad de vida de la población a nivel nacional que se encuentra en situación de vulnerabilidad, al considerar y cuantificar todas las acciones realizadas, aún queda una brecha muy amplia de necesidades básicas insatisfechas por cubrir, es por ello que el ordenamiento y reingeniería de las instituciones del Estado es motivado debido a la dispersión de la inversión con muy pocos resultados. En ese sentido la SEDIS implementa una estructura administrativa y programática con tres (3) gerencias, nueve (9) unidades ejecutoras y siete (7) programas presupuestarios que se describen a continuación:

1. Actividades centrales SEDIS (Programa 1)
2. Estrategias e Instrumentos de Política Social (Programa 12)
3. Espacios de Concertación y Protección Social (Programa 13)
4. Compensación Social (Programa 14)
5. Infraestructura Social y Oportunidades Productivas de la Plataforma Vida Mejor (Programa 15)
6. Gestión de Proyectos de la Plataforma Vida Mejor (Programa 16)
7. Programa Nacional de Alimentación Escolar (Programa 18)

Esto ha permitido una gestión eficiente generando mediante la cadena de valor la articulación de la inversión orientada a los objetivos estratégicos establecidos con el fin supremo de buscar el bien común de las familias identificadas especialmente de los que viven en condiciones de pobreza extrema y vulnerabilidad. Para fortalecer una mejor gestión se considera la sistematización y automatización de los procesos dentro de la SEDIS orientados en la entrega de beneficios de programas sociales conforme al cumplimiento de los compromisos adquiridos en el PAGAH II como ser la incorporación de programas sociales a los proyectos de certificación de calidad bajo la Norma Internacional ISO 9001:2015.

La Secretaría de Desarrollo e Inclusión Social como ente rector y articulador de la política social, durante la emergencia sanitaria nacional señalada por la Organización Mundial de la Salud (OMS) que declaró pandemia global y emergencia de salud pública ante el Coronavirus (COVID-19), en el marco al Decreto Ejecutivo No. PCM 021-2020 de fecha 16 de marzo del

2020 y en apego a lineamiento proporcionados por la Circular No. DGIP 003-2020, la cual se encuentre vigente aun, elaboró la Estrategia de Atención para la Prevención y Contención de la PANDEMIA del CORONAVIRUS (COVID-19) en los Grupos Vulnerables. Plan iniciado el día 16 de marzo de año 2020 con la priorización a los centros de cuidados integral para el adulto mayor y personas con discapacidad a nivel nacional proporcionando servicios integrales como el abastecimiento de alimento, insumos, kit de intervención, técnica, logística y médica, que a su vez a la fecha se continúa con la implementación.

En el marco del Decreto Ejecutivo No.PCM-112-2020 con fecha 02 de noviembre de 2020 el cual declara estado de emergencia a nivel nacional por los daños provocados por la Tormenta Tropical “ETA”, con una vigencia hasta el 31 de diciembre del 2020, bajo ésta línea y siguiendo las instrucciones de la Presidencia de la Republica, la (SEDIS) prioriza e implementa intervenciones a través de programas y proyectos a las familias afectadas por los fenómenos naturales ETA e IOTA.

En consecuencia, la SEDIS sigue con un planteamiento estratégico de programas y proyectos, para atender a las familias forma integral y articulada y ser incorporadas gradualmente a la plataforma “VIDA MEJOR” de manera que permita tener los resultados a corto, mediano y largo plazo en pro del bienestar social.

A continuación, se destacan los logros obtenidos por las actividades centrales y ejecución de los programa de la SEDIS.



### III. LOGROS Y RESULTADOS III TRIMESTRE 2021 ACTIVIDADES CENTRALES

#### PROGRAMA 001 ACTIVIDADES CENTRALES

##### 3.1 DIRECCIÓN Y COORDINACIÓN SUPERIOR

- J Acompañamiento al Sr. Presidente Juan Orlando Hernández en la entrega de viviendas Vida Mejor a los señores Olman Valentín Sánchez y Kimberly Contreras de La Berlín ambas en Comayagüela, de esta manera se está cumpliendo con el compromiso de cambiar la vida de los que más necesitan.
- J Participar en la quinta jornada de vacunación contra el Covid -19 que se llevó a cabo en Gracias, Lempira, donde se priorizó a los adultos mayores y personas con discapacidad.
- J En el marco del mes de Prevención de Embarazos en Adolescentes, la Ministra Ing. Zoila Cruz formó parte de un evento donde junto a la primera dama, Ana García de Hernández, informaron ante diferentes medios de comunicación sobre las actividades que se realizarán para prevenir embarazos en jóvenes a temprana edad, además, la titular de la SEDIS presentó los logros de PEA en la intervención de muchos adolescentes a nivel nacional.
- J Acompañamiento en la entrega de ayudas a través de la plataforma Vida Mejor, para beneficiar a 400 familias del municipio de San Ignacio Francisco Morazán. En este lugar se entregó ecofogones, filtros de agua, especies menores, microempresas de alimentos, sillas de ruedas, andadores, colchones, bastones, pañaleras, paquetes de apoyo educativo y de higiene, paquetes de ayuda humanitaria, bolsas de alimento solidario, entre otros.
- J Recibir de parte del embajador de la Republica de Taiwán, Diego Wen, una donación de fondos que serán utilizados para mejorar la condición de vida de los adultos mayores del hogar de ancianos " Nuestra Señora de Guadalupe".

- J Acompañamiento al presidente Juan Orlando Hernández en la entrega masiva de beneficios de la plataforma Vida Mejor, en Gracias, Lempira, donde se benefició a más de 9,800 personas.
- J En el marco del Día Mundial de la Asistencia Humanitaria, la ministra Cruz participó en un evento que se llevó a cabo en el cerro Juan A Laínez donde la Sedis como institución recibió un reconocimiento por parte de Copeco, por el trabajo realizado en beneficio de las personas afectadas por las tormentas Eta e Iota.

### 3.2 UNIDAD DE PLANEAMIENTO Y EVALUACIÓN DE LA GESTIÓN

- J Acompañamiento en Jornada de trabajo de la Política Migratoria de Honduras
- J Realizada la Auditoria Interna del SGC como 'Direccionamiento Estratégico' en el marco de la certificación ISO 9001:2015
- J Revisada y presentada la Línea Base y la Categoría Programática de la SEDIS para el Ejercicio 2022.
- J Remitidas y Aprobadas las cadenas de valor de la SEDIS 2022
- J Formulación y autorización PEI-POA-PRESUPUESTO 2022
- J Participación como Unidad delegada reunión VIRTUAL de: Reunión Preparación Proceso Transición (Pre Empalme)
- J Preparación Proceso Transición de Gobierno - Pre Empalme Centros de Gobierno
- J Participación en el Taller Metodológico y llenado de formularios con los Puntos Focales y Equipos de las Instituciones del Gabinete de Desarrollo e Inclusión Social.
- J Registro y aprobación de las iniciativas prioritarias para el proceso de Pre-Empalme Honduras.
- J Participación de la "Primera misión de recolección de datos" por parte de la OCDE
- J Participación en Auditoria Interna para el programa el Programa de Vivienda Saludable.
- J Elaboración de Informe Gerencial para el Programa Bono Vida Mejor.
- J Elaboración de Informe Gerencial para el Programa Vivienda Saludable.
- J Revisión y firma del acta del Informe Gerencial por la Dirección conjuntamente con los líderes del sistema de gestión de calidad para el Programa Bono Vida mejor en el marco de la certificación ISO 9001:2015.

- J Revisión y firma del acta del Informe Gerencial por la Dirección conjuntamente con los líderes del sistema de gestión de calidad para el Programa Vivienda Saludable en el marco de la certificación ISO 9001:2015.
- J Apoyo en la elaboración del Manual de Gestión de Riesgos.
- J Participación en Taller para la Construcción de la Política Migratoria en Honduras ofrecido por le Organización Internacional del Migrante y la Secretaria de Gobernación Justicia y Descentralización.
- J Reunión con el Institución Nacional de Estadista para Actualización del Inventario de Operación Estadísticas en SEDIS.
- J Participación en Planificación Estratégica Institucional basada en Resultado para la Eliminación de la Violencia contra las Mujeres y Niñas, ofrecido por el Instituto de la Mujer.

### 3.3 UNIDAD DE GÉNERO

El presente informe contiene a manera de resumen el trabajo institucional en el tema de Género de la Secretaría de Desarrollo e Inclusión Social (SEDIS) en el transcurso del III trimestre del año. Ente los logros que se destacan son los siguientes:

- J Participación en Seminario Virtual “La Doctrina de Control de Convencionalidad y su relación con los Sistemas Integrales de Protección de los Derechos Humanos y la Emergencia Nacional ocasionada por la pandemia Covid-19 y los desastres nacionales causados por los huracanes ETA e IOTA.”
- J Participación Taller “Previniendo la Violencia contra Mujeres, Niñas y Masculinidades Diversas” Unidad de Género, Programa de las Naciones Unidas para el Desarrollo (PNUD) y Proyecto Infosegura, PNUD/USAID.
- J Capacitación de Iniciativas Escalables para la Generación de Capacidades Financieras y Empresariales y Acceso al Sistema Financiero para Poblaciones de Bajos Ingresos en Honduras, conjuntamente con SEMPRENDE/ y Fundación Capital.
- J Participación en Educación Financiera y Empresarial con Enfoque de Género conjuntamente con SEMPRENDE y Fundación Capital.

- J Participación en Curso Virtual sobre Presupuestos con Enfoque de Género ofrecido por el INAM.
- J Participación Presupuestos Sensibles a Género ofrecido por ONU Mujeres/ INAM.
- J Curso de “Políticas Sociales y Sistemas de Protección Social desde la Perspectiva de Género en Honduras”, Ing. Zoila Cruz Secretaria en el Despacho de Desarrollo e Inclusión Social (SEDIS). Unidad de Género SEDIS, PNUD e Iniciativa Spotlight
- J Capacitación de Medidas de Bioseguridad en el Contexto del Covid-19, 05 de mayo vía zoom, SEDIS/ Unidad de Género SEDIS/ Centro Nacional de Capacitación en Bioseguridad de la UNAH, SEDIS/ Unidad de Género/ UNAH.
- J Taller sobre educación Pre Básica para conocer las brechas existentes en el sistema educativo de Honduras y evitar las desigualdades entre niños y niñas.
- J Capacitaciones a los Guías de Familia de Tegucigalpa y Comayagüela en el M.D.C sobre tema de Violencia y Autoestima, con 72 horas de duración.
- J Finalización del Curso de Políticas Sociales y Sistemas de Protección Social desde la Perspectiva de Género en Honduras.”
- J Lanzamiento del Informe Regional del Desarrollo Humano (IRDH) llamado “Alta Desigualdad y bajo Crecimiento en América Latina y el Caribe.”

### 3.4 UNIDAD DE VENTANILLA UNICA

Las solicitudes de exoneración de impuestos sobre ventas, a raíz del problema sanitario a causa de la pandemia sufrieron algún retraso en su gestión, los tramites solicitados a la unidad de Ventanilla Única son expeditos, y el atraso depende en gran medida del solicitante que no complete su documentación en tiempo.

Para el tercer trimestre del año 2021 presenta los siguientes logros relevantes:

#### Exoneración de Impuesto Sobre Ventas:

Trámite	No
Solicitudes de Impuesto Sobre Ventas Recibidas en el periodo correspondiente al tercer trimestre 2021	17
Opiniones Técnicas de Impuesto Sobre Ventas Emitidas en tercer trimestre del 2021	20
Opiniones Técnicas de Impuesto Sobre Ventas de Expedientes Ingresados antes del tercer trimestre del 2021	6
Expedientes Recibidos que no fueron completados sus requisitos por los Apoderados Legales de las ONG'S, Fundaciones e Iglesias.	3

### 3.5 DIRECCIÓN DE TECNOLOGÍA

La dirección de tecnología de la SEDIS, como responsable del buen funcionamiento de las aplicaciones y equipos informáticos, así como de la integridad de la información, detalla de manera generalizada los principales logros incluyendo cada una de las áreas y actividades que componen la dirección como ser: Infraestructura y Redes, Soporte técnico y desarrollo de aplicaciones, y como punto importante a considerar destacamos el valioso aporte de la dirección para la certificación de la institución en sus programas misionales de Vivienda Saludable y Transferencia Monetaria Condicionada “Bono Vida Mejor” en la norma de calidad ISO-9001:2015.

Para el tercer trimestre del año 2021 presenta los siguientes logros relevantes:

- J Optimización del Sistema “SEDIS ESCUCHA” agregando nuevos filtros en las consultas para mejorar la búsqueda de registros, conjuntamente se realizaron modificaciones en el PQRS para incorporar la posibilidad de marcar como “No procede” ciertas denuncias de USSEPP.
- J Optimización del Sistema de Gestión de Recursos Humanos (SIGERH) se agregó el módulo de encuestas para las capacitaciones, permitiendo que el colaborador participante complete la encuesta desde el portal del empleado.
- J Actualización del Portal del Empleado SISPE implementando la opción para que los empleados que han solicitado vehículos estén obligados a evaluar el servicio obtenido.
- J Optimización en el Portal de Guías de Familia (SIGEDAFS) agregando la posibilidad de pre visualizar la ubicación en mapa de las coordenadas que se estén registrando.
- J Actualización del Sistema de Prevención de Embarazos en Adolescentes SISPEA agregando la posibilidad de dar de baja noticias y agregando la posibilidad de publicar información relevante a los participantes, también la posibilidad de publicar reuniones de ZOOM.
- J Mejoras en Sistema de Seguimiento de Proyectos SISEP, modificando el módulo para el procesamiento de denuncias por parte de USSEPP, solicitando un documento de respaldo para la finalización de las denuncias, también mejoras en los filtros para las consultas de supervisiones realizadas, se mejoró el módulo de

solicitudes de desembolsos permitiendo a vivienda visualizar el estado de las subsanaciones de beneficios del convenio antes de procesar la solicitud.

- J Mejoras en Sistema de Bienes Nacionales SIBIN, se agrega la posibilidad de denegar las solicitudes de asignación, también se agregó la sección para ver el listado de solicitudes enviadas, se implementó la funcionalidad para generar el descargo de bienes mediante las solicitudes enviadas por el empleado, además de un historial de solicitudes de descargo.
- J Actualización de página web, agregando la sección de ventanilla única permitiendo la descarga de documentos. También se actualizo el sitio web con un diseño relaciona al bicentenario.
- J Mejoras en el Sistema de Alimento Solidario desarrollos en el reporte mensual para permitir visualizar las contraseñas de los pases que han sido entregados y así dar soporte más eficiente a los participantes.
- J Desarrollos de módulos al Sistema de Gestión de la Unidad de Genero SIGUGEN, opción para visualizar documentos subidos, módulo de Login y de registro para usuarios invitados.

### 3.6 UNIDAD ASESORA DE GESTIÓN DE LA CALIDAD

En el presente informe se dan a conocer los logros realizados en el tercer trimestre del año 2021. La Unidad de Gestión de Calidad es asesora de los procesos del alcance de la Certificación ISO 9001:2015 de la Secretaría de Desarrollo e Inclusión Social, para el mantenimiento y control del Sistema de Gestión de Calidad y mejoramiento continuo.

Para el tercer trimestre del año 2021 presenta los siguientes logros relevantes:

- J Desarrollo y publicación de reportería para el SMAE.
- J Planificación de auditoria interna.
- J Auditoria Interna para el programa el Programa de Vivienda Saludable.
- J Elaboración de Informe Gerencial para el Programa Bono Vida mejor.
- J Elaboración de Informe Gerencial para el Programa Vivienda Saludable
- J Revisión Gerencial por la Dirección para el Programa Bono Vida mejor.
- J Revisión Gerencial por la Dirección para el Programa Vivienda Saludable.
- J Elaboración del Manual de Gestión de Riesgos.

- J Presentación de los lineamientos para la Gestión del Riesgo.
- J Presentación para reforzar el enfoque a Procesos.
- J Resolución de Hallazgos de auditoría interna del programa Vivienda Saludable.

### 3.7 UNIDAD DE TRANSPARENCIA INSTITUCIONAL

La Unidad de Transparencia Institucional funciona como un ente con línea directa con el Despacho Ministerial cuyo objetivo principal es integrar, sistematizar, publicar y dar acceso a la Información Pública por medio de todos los subsistemas de información existentes, los cuales se integran en formatos uniformes de acuerdo a las normas y procedimientos establecidos en las leyes, reglamentos aprobados y en el marco de la certificación ISO 9001:2015.

El presente informe contiene datos relacionados con el quehacer de la Unidad en lo referente a la gestión, remisión, resolución y respuesta de las solicitudes de información ciudadanas, así como de las denuncias y quejas referentes a los programas, proyectos y/o funcionarios de la Secretaría de Desarrollo e Inclusión Social correspondiente al III trimestre del 2021.

#### RESUMEN DE ACTIVIDADES III TRIMESTRE 2021

ACTIVIDAD / OBRA	RECIBIDAS	GESTIONADAS	RESUELTAS FINALIZADAS
Gestión de Tramite: Actualización del Portal Institucional y Portal Único (IAIP)	3	3	3
Solicitudes de Información Pública vía correo transparencia@sedis.gob.hn	62	62	62
Solicitudes de Información vía módulo SEDIS ESCUCHA!	71	71	65
Solicitudes de Información vía plataforma SIELHO	5	5	5
Solicitudes de Información recibidas y entregadas en forma física.	0	0	0
<b>Total Solicitudes de Información Ciudadana.</b>	<b>138</b>	<b>138</b>	<b>132</b>
Denuncias Recibidas vía módulo SEDIS ESCUCHA!	21	21	14
Denuncias Recibidas a través de Llamadas Encuesta de Satisfacción.	22	22	13
<b>Total Denuncias</b>	<b>43</b>	<b>43</b>	<b>27</b>
Quejas recibidas vía módulo SEDIS ESCUCHA!	19	16	13



#### IV. LOGROS Y RESULTADOS PROGRAMAS Y PROYECTOS

##### INTERVENCIONES PARA LA ATENCION DE LOS GRUPOS VULNERABLES EN LAS EMERGENCIAS Y CONTINGENCIAS, OPERACIÓN INTERINSTITUCIONAL “NO ESTAN SOLOS”

En el mes noviembre del 2020, el Presidente Hernández lanza la “Operación Nacional NO ESTÁN SOLOS” en el marco del Decreto Ejecutivo No.PCM-112-2020 el cual declara estado de emergencia a nivel nacional por los efectos de las Tormentas Tropicales “ETA” y posterior “IOTA,” las cuales causaron graves daños a la infraestructura vial, y al sector agrícola del País.

##### COMPONENTE: ENTREGA DE PAQUETES DE AYUDA HUMANITARIA

La Secretaría de Estado en los Despachos de Desarrollo e Inclusión Social (SEDIS); como ente articulador y ejecutor de programas y proyectos con orientación para la población más vulnerable y en riesgo social a nivel nacional, Durante el tercer trimestre del año en curso se entregaron 21,634 paquetes de ayuda humanitaria a familias afectados durante la pandemia de “ETA”-“IOTA”, con una inversión de Lps. 311,529,600.00, provenientes de varias fuentes de financiamiento, Decretos Ejecutivos PCM 029-2020 , PCM 109-2020 y PCM-112-2020.

DETALLE DE FUENTE DE FINANCIAMIENTO:	TRANSFERENCIA 2020-2021	
Banco Centroamericano de Integración Económica	L.	12375,000.00
Taiwán (República China Nacionalista)	L.	74255,400.00
Subtotal	L.	86630,400.00
Fondo Social de Reducción de la Pobreza	L.	146847,727.00
*Fondo FIDEICOMISO FINA 2	L.	307856,913.00
Subtotal	L.	454704,640.00
Asociación Internacional de Fomento ( CAT-DDO)	L.	97724,218.00
Banco Centroamericano de Integración Económica	L.	211629,138.00
Subtotal	L.	309353,356.00
TOTAL	L.	850688,396.00

Según lo reportado por la Subgerencia de presupuesto entre el año 2020 y el 2021 se han recibido por parte de fondos FINA 2 la cantidad de L. 307,856,913.00; sin embargo, la Unidad administradora de programas y proyectos reporta la suma de L 280,000,000.00 al cierre de septiembre del año en curso, queda pendiente la conciliación entre ambas unidades según los compromisos acordados.

## COMPONENTE: ENTREGA DE RACION DE ALIMENTO SOLIDARIO A GRUPOS VULNERABLES

Durante el periodo comprendido en los meses de julio a septiembre se realizó la entrega de 54,556 raciones de alimento solidario alcanzando una inversión de L. 22,969,059.36 provenientes del Fondo de Solidaridad y Protección Social para Reducción de la Pobreza FIDEICOMISO. Con el objetivo de atender la población vulnerable afectada por las emergencias y contingencias producto de las tormentas tropicales "ETA" e "IOTA."

### DETALLE DE ENTREGA

DESCRIPCION	PRECIO UNITARIO	CANT RACIONES ENTREGADAS	VALOR EN LPS
ADENDA # 1 CONVENIO 017-SEDIS BANASUPRO 2021	L. 416.06	458	L. 190,555.48
CONVENIO #080-SEDIS-BANASUPRO-2021	L. 421.06	54,098	L. 22,778,503.88
		54,556	L. 22,969,059.36

## 12-00-000-000 PROGRAMA ESTRATEGIAS E INSTRUMENTOS DE POLÍTICA SOCIAL

El programa de Estrategias e Instrumentos de Política Social contribuye a mejorar las condiciones y la calidad de vida de la población a nivel nacional que se encuentra en situación de vulnerabilidad. La Subsecretaría de Políticas Públicas e Inclusión Social implementa una estructura organizativa con cinco direcciones (5) y cuatro (4) unidades operativas, esto ha permitido una gestión eficiente generando mediante la cadena de valor la articulación de la inversión orientada a los objetivos estratégicos establecidos con el fin supremo de buscar el bien común de las familias identificadas especialmente de los que viven en condiciones de pobreza extrema y vulnerabilidad.

### PRODUCTO FINAL PRIMARIO PARTICIPANTES DE SECTORES VULNERABLES BENEFICIADOS CON MEDIDAS DE ATENCIÓN E INCLUSIÓN DEL PISO BÁSICO DE PROTECCIÓN SOCIAL.

El producto final primario participantes de sectores vulnerables beneficiados con medidas de atención e inclusión del piso básico de protección social reporta una ejecución en el tercer trimestre del 2021 de 11,478 participantes beneficiados con medidas de compensación recibiendo un total de 21,257 beneficios entre los cuales se pueden mencionar acciones de carnetización, sensibilización, entrega de ayudas técnicas, intervenciones domiciliarias a personas con discapacidad transferencias monetarias a instituciones del sector discapacidad, jornadas de capacitación a jóvenes en prevención de embarazo, brigadas médicas solidarias, atenciones integrales a jóvenes, mujeres niños y niñas y atenciones a adultos mayores y personas con discapacidad en centros de cuidado diurnos, con una inversión que asciende a Lps. 24,783,923.00.

#### EJECUCIÓN DE META FÍSICA Y FINANCIERA III TRIMESTRE DEL 2021

NOMBRE PROGRAMA / PROYECTO: ESTRATEGIAS E INSTRUMENTOS DE POLÍTICA SOCIAL			
No.	DESCRIPCIÓN DE LOS PRODUCTOS	BENEFICIOS ENTREGADOS	MONTO DE INVERSIÓN
1	Personas con Discapacidad	2,327	L. 15,578,632.00
2	Adolescentes y Jóvenes Capacitados en Prevención de Embarazo.	2,500	L. 1,085,000.00
3	Participantes beneficiados con Brigadas Médicas Solidarias.	4,150	L. 115,287.00
4	Articular intervenciones integrales a Jóvenes, mujeres, niños y niñas en vulnerabilidad, riesgo social y violencia intra familiar	50	L. 3,667,800.00

5	Personas con discapacidad y adultos mayores en situación de vulnerabilidad atendidos en Centros de Atención.	2,451	L.	4,337,204.00
TOTAL PARTICIPANTES ATENDIDOS		11,478	L.	24,783,923.00

### RESUMEN REGIONALIZADO DE INVERSIÓN

NOMBRE PROGRAMA / PROYECTO: ESTRATEGIAS E INSTRUMENTOS DE POLÍTICA SOCIAL					
No.	DEPARTAMENTO	SEXO		BENEFICIOS ENTREGADOS	MONTO DE INVERSIÓN
		HOMBRE	MUJER		
1	Atlántida	303	402	705	L. 792,165.88
2	Colón	475	818	1293	L. 678,256.00
3	Comayagua	63	50	113	L. 721,485.50
4	Copán	204	267	471	L. 205,450.00
5	Cortes	620	877	1497	L. 2,662,237.88
6	Choluteca	148	205	353	L. 409,600.00
7	El Paraíso	155	229	384	L. 4,015,286.70
8	Francisco Morazán	1417	2085	3502	L. 12,053,500.00
9	Gracias a Dios	83	124	207	L. 205,900.00
10	Intibucá	230	263	493	L. 163,680.50
11	Islas de la bahía	13	5	18	L. 82,200.00
12	La Paz	199	209	408	L. 415,256.04
12	Lempira	166	162	328	L. 98,944.90
14	Ocotepeque	122	182	304	L. 252,800.00
15	Olancho	325	380	705	L. 625,310.50
16	Santa Bárbara	176	228	404	L. 199,299.10
17	Valle	1	1	2	L. 400.00
18	Yoro	101	190	291	L. 1,202,150.00
TOTAL PARTICIPANTES ATENDIDOS		4,801	6,677	11,478	L. 24,783,923.00

### PRODUCTO INTERMEDIO PRIMARIO EVALUACIÓN DE IMPACTO DE LA PLATAFORMA DE GESTIÓN VIDA MEJOR ELABORADA.

La SEDIS, como rectora de las políticas públicas en materia social y reducción de la pobreza, que articula la oferta institucional respectiva y a la vez ejecuta importantes programas sociales, ha implementado en los últimos años varias políticas públicas dirigidas a grupos vulnerables específicos; las cuales se implementan a través de los programas aglutinados en lo que conocemos como Plataforma de Gestión Vida Mejor (PGVM).

En este sentido, el producto propuesto y que se describe en este informe trimestral como una Evaluación de Impacto de la PGVM, pretende desarrollar con el acompañamiento externo de expertos, un documento de sistematización desarrollado por DIGAEP que contenga hallazgos

y recomendaciones para los programas y proyectos de la PGVM con énfasis en los programas insignias que son: Bono Vida Mejor, Alimentación Escolar, Bolsa Solidaria, Vivienda Saludable, Mejores Familias y Guías de Familia el proceso de elaboración del documento de sistematización se hará a través de una consultoría con fondos donados por UNICEF por un monto que asciende a Lps. 617.734.00 a la fecha el avance de dicha consultoría es de 40%.

## 12-00-000-002 ACCIONES DE APOYO ASOCIADAS A LA POLITICA SOCIAL

### PRODUCTO INTERMEDIO PRIMARIO EVALUADA LA GESTIÓN Y EL ROL RECTOR DE LA SEDIS EN MATERIA DE ACCIONES ASOCIADAS A LA POLITICA SOCIAL.

Las acciones de apoyo asociadas a la política social son todos aquellos procesos de fortalecimiento que contribuyen a la eficiente gestión de la rectoría en materia social de la SEDIS. Estos procesos son desarrollados, ya sea a nivel nacional con instituciones que requieren de la participación e información del sector, o a nivel regional con diferentes organismos internacionales expertos en materia de formulación, implementación, monitoreo y evaluación de programas y proyectos descritos en las líneas operativas de las políticas sociales vigentes.

Para el tercer trimestre del año 2021, la DIGAEP realizó la ejecución de seis (6) acciones de apoyo asociadas a la Política Social, las cuales se describen a continuación:

1. Taller para revisión de la propuesta de Hoja de Ruta Nacional para avanzar en la Planificación Estratégica 2021-2025 en Trabajo Infantil.
2. Taller “Los estratos de ingresos medios, el COVID-19 y los desafíos de la Protección Social”.
3. Opinión técnica para informe del CEDAW.
4. Información validada para Tercer Informe Periódico de Derechos Económicos, Sociales y Culturales (DESC) relativa a la SEDIS.
5. Validación de la parte estratégica de la Política de Migración.
6. Reunión con especialistas en Protección Social de UNICEF/Panamá y de la oficina de UNICEF/Honduras, para tratar los desafíos que enfrenta la Política de Protección Social,

la SEDIS y oportunidades para la cooperación de UNICEF en el marco de su nuevo Plan de Trabajo.

## 12-00-000-003 PROMOCIÓN Y ARTICULACIÓN DE COMITÉS TÉCNICOS INTERINSTITUCIONALES

### PRODUCTO INTERMEDIO PRIMARIO EVALUADA LA GESTIÓN EN MATERIA DE COMITÉS TÉCNICOS INTERINSTITUCIONALES DIRIGIDOS A GRUPOS VULNERABLES.

Los Comités Técnicos Interinstitucionales son los diferentes espacios de participación, en los que la DIGAEP acude e interviene por demanda del sector social, en representación de la (SSPIS), y en general de SEDIS. También, bajo este concepto de representación institucional, se emiten posturas en mesas técnicas que requieren información especializada de la ejecutoria de los programas y proyectos de la SEDIS, ya sea de forma periódica o puntual. Para la programación del tercer trimestre 2021, la DIGAEP planificó participar en tres comités interinstitucionales de los cuales se ha participado activamente, tal y como se describe a continuación:

1. Comité Ampliado de Derechos Humanos.
2. Comité "Misión de la oficina de las Naciones Unidas contra la Droga y el Delito (UNODC) a Honduras para el fortalecimiento del Pilar de Prevención y Seguridad".
3. Comité de trabajo sobre las Obligaciones Internacionales del Estado para la Protección de los Trabajadores Migratorios y sus Familiares.

## 12-00-000-004 MONITOREO DE LOS PROGRAMAS DE LAS POLÍTICAS PÚBLICAS

### PRODUCTO INTERMEDIO PRIMARIO POLÍTICA DE PROTECCIÓN SOCIAL REVISADA Y REFORMULADA

Dada la urgente necesidad de ampliar los horizontes de la Política de Protección Social (PPS), a una política que integre el desarrollo económico y el desarrollo sostenible del país en los escenarios presentes, que abarque a los grupos sociales emergentes, se hace necesario que la oferta institucional social vaya de acuerdo con las necesidades actuales de la población, en tiempo, forma y suficiencia.

Es por esta razón que, la DIGAEP busca el acompañamiento y la asistencia técnica de un experto en temas sociales para evaluar la PPS, planteando escenarios de respuesta en el marco de sus componentes bajo un enfoque sectorial y territorial. Estos escenarios deben plantearse a los tomadores de decisiones para afrontar desafíos pandémicos y postpandémicos, además del próximo cambio de gestión institucional previsto para el año 2022.

## 12-00-000-005 INCLUSIÓN Y BIENESTAR SOCIAL ADULTO MAYOR

### PRODUCTO FINAL SECUNDARIO ADULTOS MAYORES EN EXTREMA POBREZA FOCALIZADOS QUE RECIBEN TRANSFERENCIAS MONETARIAS DE FORMA PERIÓDICA

Teniendo como componente la Transferencia Monetaria a adultos mayores beneficiados con el bono tipo pensión durante el segundo trimestre del 2021 se atendieron a 889 participantes en extrema pobreza brindándoles el beneficio vitalicio exclusivo e inclusivo por parte de SEDIS a través de la DIGAM con una inversión de L. 1,976,050.00.

#### EJECUCIÓN DE META FÍSICA Y FINANCIERA III TRIMESTRE DEL 2021

NOMBRE PROGRAMA / PROYECTO: INCLUSION Y BIENESTAR SOCIAL ADULTO MAYOR			
No.	DESCRIPCIÓN DE LOS PRODUCTOS	BENEFICIOS ENTREGADOS	MONTO DE INVERSIÓN
1	Transferencias monetarias a personas adultos mayores recibidas de forma periódica focalizados en extrema pobreza a través de estudios socioeconómicos (Pensionados).	797	L. 1,492,500.00
2	Transferencia monetaria a personas adultos mayores jubilados en el departamento de Francisco Morazán.	2	L. 8,550.00
3	Transferencia Monetaria a hogares de ancianos en los municipios de Danlí, Santa Rosa de Copan y Santa Bárbara	90	L. 475,000.00
TOTAL PARTICIPANTES ATENDIDOS		889	L. 1,976,050.00

### PRODUCTO INTERMEDIO PRIMARIO: TRANSFERENCIA MONETARIA A PERSONAS ADULTOS MAYORES A NIVEL NACIONAL.

La Secretaría de Desarrollo e Inclusión Social (SEDIS), por medio Dirección Adulto Mayor, en el tercer trimestre del 2021 desarrollo las siguientes actividades: Se realizó el pago mensual de pensiones a las personas adultos mayores beneficiados con dicho programa el cual tiene una cobertura a nivel nacional de 799 personas adultos mayores a la fecha los adultos



mayores beneficiados con las pensiones han recibido 10 transferencias monetarias de Lps. 500.00 mensuales cuyo monto asciende a Lps.1,501,050.00,

### RESUMEN REGIONALIZADO DE INVERSION

NOMBRE PROGRAMA / PROYECTO: INCLUSION Y BIENESTAR SOCIAL ADULTO MAYOR					
No.	DEPARTAMENTO	SEXO		BENEFICIOS ENTREGADOS	MONTO DE INVERSIÓN
		HOMBRE	MUJER		
1	Atlántida	1	7	8	L. 12,000.00
2	Colon	9	5	14	L. 21,000.00
3	Comayagua	26	62	88	L. 132,000.00
4	Copan	2	3	5	L. 7,500.00
5	Cortes	3	7	10	L. 43,500.00
6	Choluteca	28	26	54	L. 88,500.00
7	El Paraíso	7	15	22	L. 33,000.00
8	Francisco Morazán	132	280	410	L. 826,050.00
9	Intibucá	7	24	31	L. 46,500.00
10	La Paz	3	15	18	L. 27,000.00
11	Lempira	1	3	4	L. 6,000.00
12	Olancho	26	26	52	L. 78,000.00
13	Santa Bárbara	9	17	26	L. 39,000.00
14	Valle	23	29	52	L. 78,000.00
15	Yoro	1	2	3	L. 63,000.00
TOTAL PARTICIPANTES ATENDIDOS		278	521	799	L. 1,501,050.00

**PRODUCTO INTERMEDIO SECUNDARIO: ADULTOS MAYORES CON SITUACIÓN DE VULNERABILIDAD ATENDIDOS EN HOGARES DE ANCIANOS QUE RECIBEN TRANSFERENCIAS MONETARIAS DE FORMA PERIÓDICA.**

Durante el tercer trimestre del 2021 se realizó transferencia monetaria a tres hogares de ancianos en las ciudades de Santa Rosa de Copan, Danlí y Santa Bárbara por un monto de L. 475,000.00 beneficiando a 90 residentes adultos mayores en dichos hogares a la fecha los hogares de ancianos han recibido 9 transferencias monetarias.

### RESUMEN REGIONALIZADO DE INVERSION

NOMBRE PROGRAMA / PROYECTO: INCLUSION Y BIENESTAR SOCIAL ADULTO MAYOR					
No.	DEPARTAMENTO	SEXO		BENEFICIOS ENTREGADOS	MONTO DE INVERSIÓN
		HOMBRE	MUJER		
1	Copan	18	12	30	L. 75,000.00
2	El Paraíso	15	15	30	L. 100,000.00
3	Santa Bárbara	13	17	30	L. 300,000.00
TOTAL PARTICIPANTES ATENDIDOS		46	44	90	L. 475,000.00

La focalización de participantes beneficiados con transferencias monetarias se realiza en base a una prueba de vida y los recursos financieros provienen del Presupuesto de Ingresos y Egresos de la República de la fuente de Fondos Nacionales.

Todavía existe una brecha de cobertura bastante amplia debido a la limitación de recursos financieros para satisfacer la demanda de las personas del sector Adulto mayor.

## 12-00-000-006 INCLUSIÓN Y BIENESTAR SOCIAL A PERSONAS CON DISCAPACIDAD

### PRODUCTO FINAL SECUNDARIO: PARTICIPANTES CON DISCAPACIDAD ATENDIDOS CON ACCIONES DE CARNETIZACION, SENSIBILIZACION, ENTREGA DE AYUDAS TÉCNICAS Y TRANSFERENCIAS MONETARIAS NO CONDICIONADAS.

La Dirección de Discapacidad, en el tercer trimestre atendió un total de 2,327 participantes del sector de discapacidad reciben 5 tipos de beneficios que son acciones de carnetización, sensibilización, entrega de ayudas técnicas, intervenciones domiciliarias y transferencias monetarias a instituciones del sector discapacidad haciendo un total de 11,635 beneficios con un monto de L. 15,578,632.00. Las autoridades de la Dirección de Discapacidad, continúan manejando estrategias de intervención, coordinación y acompañamiento con otras Unidades de la SEDIS como la Unidad de Genero, el Programa Vida Mejor, otras instancias que contribuyen a dar cumplimiento a las metas propuestas en el Plan Operativo Anual, y los compromisos internacionales, maximizando los recursos humanos y financieros para la atención a las personas con discapacidad, también se coordinó con la Secretaría de Salud la logística para atender a las personas con discapacidad que acudieran a vacunarse para la prevención del Covid-19. Se realizó entrega de 500 Paquetes de Ayuda Humanitaria Vida Mejor a familias que resultaron afectadas por las pasadas tormentas Eta y Iota en la colonia Jerusalén, la Lima, Cortes, a través de la Operación "No Están Solos" que impulsa el Gobierno del presidente Juan Orlando Hernández y que ejecuta la Secretaría de Desarrollo e Inclusión Social. También con el Programa Honduras para Todos se ha tenido proyección en la identificación, caracterización y georreferenciación de las personas con discapacidad. En cuanto a las sensibilizaciones se realizaron con dos modalidades virtual y presencial con el objetivo formar conciencia en los jóvenes que van aplicar las encuestas para que puedan realizar la labor de fomentar la autoestima de esta población. La entrega de ayudas técnicas,

se realizó de manera presencial, así como las intervenciones domiciliarias, con la estrategia de casa en casa, y un abordaje individualizado. En cuanto a las Transferencias Monetarias que se le gestiona a las Organizaciones del sector discapacidad existe retraso por parte organizaciones en la presentación de las liquidaciones de los fondos entregados para las transferencias monetarias lo que está afectando el cumplimiento de las metas programadas en el Plan Operativo Anual

### EJECUCIÓN DE META FÍSICA Y FINANCIERA III TRIMESTRE DEL 2021

NOMBRE PROGRAMA / PROYECTO: INCLUSIÓN Y BIENESTAR SOCIAL A PERSONAS CON DISCAPACIDAD			
No.	DESCRIPCIÓN DE LOS PRODUCTOS	BENEFICIOS ENTREGADOS	MONTO DE INVERSIÓN
1	Personas del sector discapacidad atendidas a través de transferencias monetarias no condicionadas.	477	L. 13,280,632.00
2	Participantes beneficiados con la emisión de carnet.	700	L. 140,000.00
3	Participantes sensibilizados en el trato y abordaje a las personas con discapacidad.	700	L. 490,000.00
4	Personas con discapacidad beneficiadas nivel nacional con ayudas técnicas (Silla de Ruedas, Muletas, Bastones blanco y de Apoyo, Andadores, Colchones y donas Anti escara y Prótesis) de acuerdo a su discapacidad.	400	L. 1,418,000.00
5	Intervenciones Médicas Domiciliarias a Personas con Discapacidad.	50	L. 250,000.00
TOTAL PARTICIPANTES ATENDIDOS		2,327	L. 15,578,632.00

### RESUMEN REGIONALIZADO DE INVERSIÓN

NOMBRE PROGRAMA / PROYECTO: INCLUSIÓN Y BIENESTAR SOCIAL A PERSONAS CON DISCAPACIDAD					
No.	DEPARTAMENTO	SEXO		BENEFICIOS ENTREGADOS	MONTO DE INVERSIÓN
		HOMBRE	MUJER		
1	Atlántida	40	56	96	L. 483,748.50
2	Colón	2	3	5	L. 7,800.00
3	Comayagua	63	50	113	L. 721,485.50
4	Copán	61	35	96	L. 42,700.00
5	Cortes	129	128	257	L. 1,224,421.00
6	Choluteca	23	24	47	L. 109,600.00
7	El Paraíso	35	25	60	L. 339,875.50
8	Francisco Morazán	401	422	823	L. 11,191,300.50
9	Gracias a Dios	3	0	3	L. 5,900.00
10	Intibucá	54	22	76	L. 15,200.00
11	Islas de la Bahía	13	5	18	L. 82,200.00
12	La Paz	149	141	290	L. 411,978.00

12	Lempira	9	9	18	L.	29,400.00
14	Ocatepeque	57	43	100	L.	52,800.00
15	Olancho	38	11	49	L.	284,874.50
16	Santa Bárbara	80	90	170	L.	192,798.50
17	Valle	1	1	2	L.	400.00
18	Yoro	56	48	104	L.	382,150.00
<b>TOTAL PARTICIPANTES ATENDIDOS</b>		<b>1,214</b>	<b>1,113</b>	<b>2,327</b>	<b>L.</b>	<b>15,578,632.00</b>

Los recursos financieros para la ejecución de las intervenciones del sector discapacidad provienen de dos fuentes:

1. Fondos del Tesoro Nacional para la entrega de transferencias monetarias a personas del sector discapacidad.
2. Fondos del Fideicomiso "Fondo De Solidaridad Y Protección Social Para La Reducción De La Pobreza" Para Financiar Las Intervenciones Del Programa "Honduras Para Todos."

#### DETALLE FINANCIERO CONVENIO N° 037-SEDIS-2021

No.	DESCRIPCIÓN	PRESUPUESTO APROBADO	PRESUPUESTO EJECUTADO	PRESUPUESTO DISPONIBLE	PORCENTAJE DE EJECUCION
1	Carnetización	L. 1,620,000.00	L. 1,619,778.76	L. 221.24	99.99%
2	Certificación y entrega de ayudas técnicas en diferentes municipio del país, según calendarización	L. 2,340,000.00	L. 2,334,451.24	L. 5,548.76	99.76%
3	Entrega de prótesis y ortesis a las personas con discapacidad identificadas y evaluadas por el filtro médico	L. 1,190,000.00	L. 850,000.00	L. 340,000.00	71.43%
4	Entrega de ayuda social a organizaciones según lo solicitado	L. 330,000.00	L. 277,198.37	L. 52,801.63	84.00%
5	Realización de jornadas de sensibilización a nivel nacional sobre discapacidad	L. 1,645,000.00	L. 1,638,736.18	L. 6,263.84	99.62%
6	Entrega de ayudas directas a personas con discapacidad	L. 700,000.00	L. 361,220.21	L. 338,779.79	51.60%
7	Jornadas de capacitación	L. 632,000.00	L. 631,835.48	L. 164.52	99.97%
8	Elaboración de materiales de identificación	L. 250,000.00	L. 250,000.00	L. 0.00	100.00%
9	Insumos de bioseguridad	L. 181,000.00	L. 74,461.90	L. 106,538.10	41.14%
10	Desaduanaje de donaciones, compras de emergencia	L. 159,000.00	L. 13,846.50	L. 145,153.50	8.71%
11	Compra de ayudas técnicas	L. 12,953,000.00	L. 12,951,197.88	L. 1,802.12	99.99%
12	Gastos Administrativos (10%)	L. 2,200,000.00	L. 2,200,000.00	L. 0.00	100.00%
<b>TOTAL</b>		<b>L. 24,200,000.00</b>	<b>L. 23,202,726.50</b>	<b>L. 997,273.50</b>	<b>95.88%</b>

## 12-00-000-007 INCLUSIÓN Y BIENESTAR SOCIAL PUEBLOS INDÍGENAS Y AFRO DESCENDIENTES

### PRODUCTO INTERMEDIO PRIMARIO PLAN DE ACCIÓN DE LA POLÍTICA PÚBLICA CONTRA EL RACISMO Y DISCRIMINACIÓN RACIAL.

La misión de la Dirección Nacional de Pueblos Indígenas y Afro hondureños (DINAFROH) es la gestión de proyectos de desarrollo integral para las comunidades, mejorar la calidad de vida de las familias de los buzos con discapacidad, buzos activos y buzos fallecidos, en cumplimiento de Decreto PCM-003-2012 , asegurar la implementación de beneficios del Programa Vida Mejor en los diferentes Pueblos Indígenas y Afro hondureños a través de Intervenciones Integrales comunitarias, así también contribuir a promover el conocimiento tradicional y patrimonio cultural a través del mejoramiento de las condiciones ambientales en los territorios en que conviven los Pueblos Indígenas y Afro hondureños.

Durante el tercer trimestre del 2021 se desarrollaron las siguientes actividades en el marco del Plan de Acción de la Política Pública contra el Racismo y Discriminación Racial:

- J Presentación y socialización final del Censo Especifico para Buzos Activos, Buzos con Discapacidad y Familiares de Buzos Fallecidos: términos de referencia: proyecto fomento y creación de condiciones para el sustento básico y desarrollo integral de la población miskitu afectada por la problemática de la pesca por buceo.
- J Reunión de socialización de propuesta, elaboración y aprobación de estrategia de inclusión y entrega de Bono de Discapacidad a los Pueblos Indígenas y Afro hondureños.
- J Participación en Taller Virtual sobre Derechos Humanos de Pueblos Indígenas y Afro hondureños Migrantes: coordinada por la Secretaría de Derechos Humanos (SEDH), y la Fundación Martin Luther King (MLK), el desplazamiento interno y la migración en los Pueblos Indígenas y Afro hondureños, se debe a factores vinculados a la conflictividad social, persecución, cambio climático, despojo de sus tierras y desventaja social, lo que ha desencadenado factores de exclusión, vulnerabilidad y discriminación.
- J Informe de visita in situ al Municipio de Reitoca, Francisco Morazán: Seguimiento Caso CIDH/SE/ART.41/08-2021/184, Referente "Detención de cinco defensores del Rio Petacón en Honduras.

- J Informe de visita in situ al Municipio de Orica, Francisco Morazán: Seguimiento Caso Inscripción de Junta Directiva de la Asociación de Comunidades Tolupanes de la Montaña de La Flor y la Socialización de Plan para la ejecución de fondos asignados a la Asociación de Comunidades Tolupanes de la Montaña de La Flor.
- J Reunión presencial Tema Convenio de cooperación para brindar servicios de capacitación vocacional y profesional a poblaciones Indígenas y Afro hondureños y especial a las personas vinculadas y dedicadas a las actividades de pesca por buceo, con prioridad a los buzos activos y a los afectados por síndrome por descompresión entre la Secretaría de Estado en el Despacho de Desarrollo e Inclusión Social y el Instituto Nacional de Formación Profesional.

#### PRODUCTO INTERMEDIO SECUNDARIO CENTRO DE ATENCIÓN A BUZOS LISIADOS EQUIPADO EN LA MOSQUITIA DEPARTAMENTO DE GRACIAS A DIOS.

La Dirección de Pueblos Indígenas y Afrohondureños es la asignada a Atender la Problemática de Pesca por Buceo, se espera que se ejecute la programación de fondos para cuatro (4) Proyectos de carácter socioeconómicos en la Moskitia, beneficiando a cientos de buzos con discapacidad afiliados a la Asociación Miskitu Hondureña de Buzos Lisiados (AMHBLI) y el equipamiento del Centro de Atención a buzos lisiados.

La Dirección Nacional de Pueblos Indígenas y Afrohondureños (DINAFROH) no cuenta con asignación presupuestaria para el financiamiento de proyectos de inversión, nuestra labor es articular a nivel intrainstitucional e interinstitucional para la generación de proyectos que beneficien a las comunidades de Pueblos Indígenas y Afrohondureños.

#### 12-00-000-008 INCLUSIÓN Y BIENESTAR SOCIAL A PRIMERA INFANCIA (CRIANDO CON AMOR)

#### PRODUCTO FINAL SECUNDARIO: FAMILIAS INCORPORADAS AL PROCESO FORMATIVO EN EL DESARROLLO INFANTIL TEMPRANO "CRIANDO CON AMOR".

La Estrategia Comunitaria Criando con Amor que implementa intervenciones priorizadas para el Desarrollo Integral de los niños y las niñas menores de través del fortalecimiento de capacidades con el acompañamiento familiar, en territorios focalizados, actualmente en seis departamentos: Lempira, Intibucá, La Paz, Santa Bárbara, Copan y Ocotepeque; mediante la

articulación intersectorial de los servicios de salud, nutrición, inscripción de nacimientos, protección, recreación y valores, con la participación de los servicios comunitarios existentes, organizaciones no gubernamentales, cooperantes y familias.

Continuando con el proceso de formación a las familias en el tema de Desarrollo Infantil Temprano y promover así los cambios de comportamiento en padres, madres y cuidadores primarios para que puedan apoyar y estimular el crecimiento y desarrollo de sus hijos en la primera infancia, durante este trimestre se logró realizar el abordaje de 20,017 familias nuevas que reciben el beneficio de jornadas de capacitación en desarrollo infantil temprano que contribuyen al proceso formativo de las familias para el mejor cuidado de los niños de 0 a 6 años con un monto de Lps. 5,535,104.40 en cada uno de los municipios y comunidades intervenidas a fin de garantizar que los niños y niñas de 0 a 6 años puedan desarrollar las habilidades y destrezas de acuerdo a su edad.

#### EJECUCIÓN DE META FÍSICA Y FINANCIERA III TRIMESTRE AÑO 2021

NOMBRE PROGRAMA / PROYECTO: INCLUSIÓN Y BIENESTAR SOCIAL A PRIMERA INFANCIA (CRIANDO CON AMOR)			
No.	DESCRIPCIÓN DE LOS PRODUCTOS	BENEFICIOS ENTREGADOS	MONTO DE INVERSIÓN
1	Familias identificadas e incorporadas con proceso de formación en Desarrollo Infantil Temprano	20,017	L. 5,535,104.40
2	Niños y Niñas con Desarrollo Infantil Temprano.	4,668	L. 4,602,158.08
TOTAL FAMILIAS/PARTICIPANTES ATENDIDOS		24,685	L. 10,137,262.48

#### RESUMEN REGIONALIZADO DE INVERSION

NOMBRE PROGRAMA / PROYECTO: INCLUSIÓN Y BIENESTAR SOCIAL A PRIMERA INFANCIA (CRIANDO CON AMOR)					
No.	DEPARTAMENTO	SEXO		BENEFICIOS ENTREGADOS	MONTO DE INVERSIÓN
		HOMBRE	MUJER		
1	Copan	804	3,081	3,885	L. 983,052.67
2	El Paraíso	1	79	80	L. 13,149.60
3	Francisco Morazán	8	131	139	L. 78,428.26
4	Intibucá	666	2,340	3,006	L. 818,952.62
5	La Paz	1,136	1,933	3,069	L. 910,965.73
6	Lempira	660	3,521	4,181	L. 1,230,663.80
7	Ocoatepeque	882	1,928	2,810	L. 769,112.91
8	Santa Bárbara	741	2,106	2,847	L. 730,778.81
TOTAL FAMILIAS ATENDIDAS		4,898	15,119	20,017	L. 5,535,104.40



### PRODUCTO INTERMEDIO PRIMARIO: FAMILIAS SELECCIONADAS E INCORPORADAS EN EL PROCESO FORMATIVO DE DESARROLLO INFANTIL TEMPRANO DEL SISTEMA COMUNITARIO DE CRIANDO CON AMOR.

Durante el tercer trimestre del 2021 la Unidad de Criando con Amor presento el informe trimestral cumpliendo en un 100% la meta programada.

### PRODUCTO INTERMEDIO: NIÑOS Y NIÑAS CON DESARROLLO INFANTIL TEMPRANO EN CUMPLIMIENTO CON EL SISTEMA COMUNITARIO DE CRIANDO CON AMOR.

Mediante las visitas de acompañamiento familiar para la promoción del Desarrollo Infantil realizadas en su mayoría por medio del personal voluntario capacitado, bajo el acompañamiento y seguimiento de los facilitadores y personal técnico de campo durante este tercer trimestre y con las visitas de acompañamiento familiar por medio del personal voluntario se brindó un total de 4,668 atenciones a niños y niñas de cero a seis años de edad, con un monto de Lps. 4,602,158.08 mediante las visitas a los hogares realizando prácticas de estimulación temprana, orientación sobre el uso y manejo de las guías Catrachitos creciendo con amor, así mismo se han brindado consejerías cara a cara y practicas demostrativas para que las familias puedan conocer y apoyar el desarrollo de sus niños, haciendo uso de espacios como ser: reuniones mensuales de atención del niño en la comunidad (AIN-C), asambleas comunitarias, ferias de la salud y otros los beneficios que reciben los niños y niñas son participaciones en el acompañamiento en desarrollo infantil temprano y kit alimenticio para niños en edad preescolar

#### RESUMEN REGIONALIZADO DE INVERSION

NOMBRE PROGRAMA / PROYECTO: INCLUSIÓN Y BIENESTAR SOCIAL A PRIMERA INFANCIA (CRIANDO CON AMOR)						
No.	DEPARTAMENTO	SEXO		BENEFICIOS ENTREGADOS	MONTO DE INVERSIÓN	
		HOMBRE	MUJER			
1	Copan	608	585	1,193	L.	1,089,816.96
2	Intibucá	295	308	603	L.	587,454.08
3	La Paz	327	323	650	L.	675,226.88
4	Lempira	477	440	917	L.	928,355.20
5	Ocotepeque	370	314	684	L.	711,390.72
6	Santa Bárbara	311	310	621	L.	609,914.24
TOTAL PARTICIPANTES ATENDIDOS		2,388	2,280	4,668	L.	4,602,158.08

Los recursos financieros para la ejecución de las intervenciones de la Estrategia Comunitaria “Criando con Amor” provienen de la siguiente fuente:

1. Fondos del Fideicomiso “FONDO DE SOLIDARIDAD Y PROTECCION SOCIAL PARA LA REDUCCION DE LA POBREZA” para financiar las intervenciones de la Estrategia Comunitaria “Criando con Amor” a través del convenio suscrito con CHILDFUND.

CONVENIO NO. 038- SEDIS-2021: El año 2021 se suscribe convenio NO. 038- SEDIS-2021 convenio de Cooperación y Asistencia Técnica entre la Secretaria de estado en el Despacho de Desarrollo E Inclusión Social y ChildFund International USA, para Implementar la Política Pública para el Desarrollo Integral de la Primera Infancia a través del Programa Criando con Amor.

El actual convenio tiene como finalidad la búsqueda de acciones en beneficio de la Primera Infancia del país, a través de actividades que promuevan al desarrollo y gestión de proyectos, asistencia, apoyo técnico y administrativo, para la implementación de metodologías de atención integral a la primera infancia, intercambio de experiencias, difusión de mensajes sobre los temas claves de protección a la niñez, con énfasis en 35,000 familias nuevas identificadas y 41,000 familias con seguimiento y 10,000 niños nuevos en condiciones vulnerables en los departamentos donde tiene presencia la unidad de Criando con Amor.

Bajo el marco de este convenio cuenta con un financiamiento de Lps. 19,000,000.00 (diecinueve millones de lempiras exactos). Para la ejecución del proyecto se estableció dos desembolsos. El primero de Lps. 13,300.00.00 (trece millones trecientos mil lempiras exactos) y un segundo desembolso de Lps. 5,700,000.00 (cinco millones setecientos mil lempiras exactos).

Al ser un convenio de cooperación la suma de la contraparte de ChildFund International USA es de Lps. 1,900,000.00 (un millón novecientos mil lempiras exactos) la cual ha previsto con la conformación de un equipo de gestión formado por un administrador/ coordinador, un asistente contable/administrativo, que tendrán el apoyo técnico del equipo de ChildFund acordado por la Especialista de Protección que será responsable de dar seguimiento al cumplimiento de las actividades administrativas comprometidas del proyecto, Contador de ChildFund procesos contables y financieros de la Organización y asegura la eficiencia en el

manejo de los recursos financieros, área de Recursos Humanos dirige los procesos de contratación y gestión del recurso humano, Especialista en Desarrollo de Negocios monitorea que el proyecto sea ejecutado de acuerdo al convenio, uso de vehículos, espacio en la bodega en las oficinas de Tegucigalpa y la dotación de 1000 kit de pañaleras.

**DETALLE DE LA CONTRAPARTE DE CHILD FUND**

No.	DESCRIPCIÓN DE CONTRAPARTE	MONTO DE INVERSIÓN
1	10% Tiempo asignado Especialista Protección Infantil	L. 201,435.00
2	10% Tiempo asignado Especialista en Desarrollo de Negocio	L. 191,435.00
3	Tiempo de Uso de vehículo (L.625/días/25 días al Mes)	L. 262,060.00
4	Ambiente para Bodegaje Tegucigalpa Costo Alternativo/Estimado	L. 241,435.00
5	Ambiente para Bodegaje Santa Bárbara - Costo Alternativo/Estimado	L. 171,935.00
6	Préstamo de Salón y equipo para reuniones en Tegucigalpa	L. 149,200.00
7	Salón de Reuniones Santa Bárbara para los técnicos departamentales y mancomunidades	L. 142,180.00
8	Kits de pañaleras para beneficiar a madres 5 estrellas	L. 540,320.00
<b>TOTAL</b>		<b>L. 1,900,000.00</b>

**DETALLE FINANCIERO CONVENIO N° 038-SEDIS 2021**

Liquidación de Gasto Mes de Agosto

Fondos del 2021

Convenio 038-SEDIS-2021 por un monto total de 19,000,000.00

Descripción	Presupuesto	Disminuido	Aumentado	Nuevo Presupuesto	Gasto acumulado hasta agosto	Disponible
<b>No. Costo Directo de la Actividad</b>						
<b>1. Padres y madres ha desarrollado competencias para el desarrollo integral de sus hijos desde la etapa de preconcepción hasta los 6 años en los municipios seleccionados.</b>						
1.1	Desarrollar acompañamiento familiar a 35, nuevas familias: 10,000 niños y brindar seguimiento a 41,000 familias en DIT a través de visitas domiciliarias realizada por los voluntarios.	L. 4,906,426.00	L. 374,133.00	L. 265,791.00	L. 4,798,084.00	L. 2,299,849.00
1.2	Dotación de incentivos a 500 líderes departamentales en los 6 departamentos de intervención.	L. 325,285.00	L. -	L. -	L. 325,285.00	L. 235,655.00
1.3	Compra y distribución de 2,000 pañaleras. Los coordinadores departamentales son los responsables de entregar a los técnicos para ser entregadas a las Madres 5 estrellas en las salas de lactancia.	L. 2,743,785.00	L. 1,146,582.00	L. 627,886.00	L. 2,225,089.00	L. 494,004.00
1.4	Compra y distribución de 1,500 sets de estimulación temprana para niños menores de 6 años.	L. 3,602,785.00	L. 200,595.00	L. 132,896.00	L. 3,535,086.00	L. 881,562.00
1.5	Compra y distribución de 79 toneladas métricas de apoyo alimenticio a 2,370 niños entre las edades de 2 a 24 meses con bajo peso que están dentro del AINC- Cereal fortificado	L. 3,706,285.00	L. 743,524.00	L. 53,158.00	L. 3,015,920.00	L. 384,866.00
1.6	Compra y distribución de 21 toneladas métricas de apoyo alimenticio a 1,000 mujeres embarazadas y lactantes con bajo peso incluye Cereal fortificado completado con azúcar y aceite	L. 1,082,585.00	L. -	L. 1,374,471.00	L. 2,457,056.00	L. 154,252.00
<b>Total Resultado 1</b>		<b>L. 16,367,152.00</b>			<b>L. 16,356,521.00</b>	<b>L. 4,450,188.00</b>
<b>2. Comisiones interinstitucionales para el Desarrollo de la Primera Infancia en los departamentos seleccionados han fortalecido sus capacidades de planificación conjunta, coordinación estratégica y gestión institucional, para el desarrollo integral de la primera infancia.</b>						
2.1	Seguimiento al trabajo de la mesa Técnica Nacional y el monitoreo de la implementación de la estrategia.	L. 225,000.00	L. -	L. -	L. 225,000.00	L. 94,500.00
2.2	Seguimiento al plan de trabajo de las Mesas Departamentales y monitoreo de implementación de la estrategia.	L. 225,000.00	L. -	L. -	L. 225,000.00	L. 94,500.00

2.3	Seguimiento al plan de trabajo de las 131 Mesas Municipales dirigidas por los Alcaldes de cada municipio para el monitoreo de implementación de la estrategia.	L 270,000.00	L -	L -	L 270,000.00	L 155,925.00	L 114,074.00
<b>Total Resultado 2</b>		<b>L 720,000.00</b>			<b>L 720,000.00</b>	<b>L 416,926.00</b>	<b>L 303,074.00</b>
<b>3. Líderes comunitarios, Comunicadores y religiosos informados sobre el desarrollo de la Primera Infancia y la Estrategia Nacional de Criando con Amor</b>							
3.1	Desarrollar talleres virtuales en los departamentos de Santa Bárbara y Ocotepeque para 60 profesionales de comunicación de medios locales para la divulgación de mensajes para el Desarrollo de la Primera Infancia.	L 128,200.00	L -	L 10,632.00	L 138,832.00	L 72,942.00	L 65,890.00
3.2	Desarrollar secciones de reflexión con pastores y párrocos para el desarrollo de una pastoral de la Primera Infancia.	L 57,375.00	L -	L -	L 57,375.00	L -	L 57,375.00
<b>Total Resultado 3</b>		<b>L 185,575.00</b>			<b>L 196,207.00</b>	<b>L 72,942.00</b>	<b>L 123,265.00</b>
<b>Total de Costos Directos</b>		<b>L 17,272,727.00</b>			<b>L 17,272,727.00</b>	<b>L 12,396,201.00</b>	<b>L 4,876,526.00</b>
<b>Gasto de Administración(10%)</b>		<b>L 1,727,273.00</b>			<b>L 1,727,273.00</b>	<b>L 1,239,620.00</b>	<b>L 487,653.00</b>
<b>Total</b>		<b>L 19,000,000.00</b>			<b>L 19,000,000.00</b>	<b>L 13,635,821.00</b>	<b>L 5,364,179.00</b>

DETALLE DE LIQUIDACIONES DE DESEMBOLSOS: La duración del actual convenio es de 8 meses desde el 1 de mayo al 31 de diciembre del presente año, a la fecha se presentó una liquidación física y financiera por un monto de Lps. 13,635,821.00 quedando un monto pendiente por liquidar de Lps. 5,364,179.00.

### 12-00-000-009 PREVENCIÓN DE EMBARAZOS EN ADOLESCENTES (PEA)

El programa Prevención de Embarazo en Adolescentes, permite contribuir a una mejor calidad de vida a los y las adolescentes de Honduras a través de una respuesta articulada multisectorial en el marco de los Derechos Humanos; realizándose acciones como: Fortalecimiento de la educación integral de la sexualidad como medida de protección y prevención de embarazo en adolescentes, propiciar la Abogacía, comunicación e Incidencia social para la prevención de Embarazo en Adolescentes, todo esto conforme a lo establecido al Plan Multisectorial los beneficios otorgados por SEDIS contenidos en el plan serán jornadas de promoción y sensibilización de la estrategia de Prevención de Embarazo en Adolescentes

#### EJECUCIÓN DE META FÍSICA Y FINANCIERA III TRIMESTRE AÑO 2021

NOMBRE PROGRAMA / PROYECTO: PREVENCIÓN DE EMBARAZOS EN ADOLESCENTES (PEA)			
No.	DESCRIPCIÓN DE LOS PRODUCTOS	BENEFICIOS ENTREGADOS	MONTO DE INVERSIÓN
1	Participantes capacitados en educación sexual con enfoque en la prevención del embarazo en adolescentes y jóvenes	2,500	L. 1,085,000.00
2	Promoción y Sensibilización de la estrategia de Prevención de Embarazos en Adolescentes (PEA)	15	L. 375,000.00
<b>TOTAL PARTICIPANTES ATENDIDOS</b>		<b>2,500</b>	<b>L. 1,460,000.00</b>

## PRODUCTO FINAL SECUNDARIO: ADOLESCENTES Y JOVENES CAPACITADOS EN EDUCACIÓN SEXUAL PARA LA PREVENCIÓN DE EMBARAZO.

Durante el tercer trimestre del 2021 se atendieron a 2,500 jóvenes por medio de jornadas de Promoción y Sensibilización de la estrategia de Prevención de Embarazos en Adolescentes (PEA) en los departamentos de Colon, Copan, Intibucá, Lempira y Olancho con una inversión que asciende a Lps. 1,085,000.00.

### RESUMEN REGIONALIZADO DE INVERSION

NOMBRE PROGRAMA / PROYECTO: PREVENCIÓN EMBARAZO EN ADOLESCENTES						
No.	DEPARTAMENTO	SEXO		BENEFICIOS ENTREGADOS	MONTO DE INVERSIÓN	
		HOMBRE	MUJER			
1	Colon	373	711	1084	L.	470,456.00
2	Copan	142	233	375	L.	162,750.00
3	Intibucá	155	182	337	L.	146,258.00
4	Lempira	65	85	150	L.	65,100.00
5	Olancho	237	317	554	L.	240,436.00
TOTAL PARTICIPANTES ATENDIDOS		972	1,528	2,500	L.	1,085,000.00

## PRODUCTO INTERMEDIO PRIMARIO- PROMOCIÓN Y SENSIBILIZACIÓN DE LA ESTRATEGIA DE PREVENCIÓN DE EMBARAZOS EN ADOLESCENTES (PEA).

Durante el tercer trimestre del 2021 se realizaron 15 jornadas de promoción y sensibilización en los departamentos de Colon, Copan, Intibucá, Lempira y Olancho beneficiando a 2,500 jóvenes con una inversión de Lps. 375,000.00.

### RESUMEN REGIONALIZADO DE INVERSION

No.	DEPARTAMENTO	BENEFICIOS ENTREGADOS	MONTO DE INVERSIÓN	
1	Colon	5	L.	125,000.00
2	Copan	1	L.	25,000.00
3	Intibucá	5	L.	125,000.00
4	Lempira	2	L.	50,000.00
5	Olancho	2	L.	50,000.00
TOTAL JORNADAS DE SENSIBILIZACION REALIZADAS		15	L.	375,000.00

Actualmente las actividades de la Unidad de Prevención de Embarazos en Adolescentes se realizan en el marco del convenio N° 220-SEDIS-2020 con la institución PLAN INTERNACIONAL. El convenio fue suscrito por un monto de Lps. 7,300,000.00 provenientes del fondo fideicomiso "FONDO DE SOLIDARIDAD Y PROTECCION SOCIAL PARA LA

REDUCCION DE LA POBREZA” de los cuales ya se ejecutaron y liquidaron el 100% dicho convenio tiene dos adendas de ampliación de plazo una del 18 junio a 31 de Julio del 2021 y una del 01 de agosto al 31 del 2021.

La Unidad de Prevención de Embarazo en Adolescentes está a la espera de aprobación de un nuevo convenio para el año 2021 por un monto de L. 4,000,000.00 pero la propuesta no ha pasado.

### 12-00-000-010 BRIGADAS MÉDICAS SOLIDARIAS

La Dirección de Salud Solidaria promueve en la población preescolar y escolar rural y urbana en desarrollo del país y a grupos vulnerables, un paquete de servicios sociales integrales para lograr un armonioso desarrollo físico, psíquico, emocional y social en ambientes saludables mediante la regulación de recursos propiciados por la coordinación y participación de los padres y madres de familia, comunidad e instituciones comprometidas en la búsqueda de la sostenibilidad del Programa. En el tercer trimestre del 2021 se beneficiaron a 4,150 participantes de grupos vulnerables a través de 54 Brigadas Médicas Solidarias con un monto de inversión que asciende a Lps. 243,858.84.

#### EJECUCIÓN DE META FÍSICA Y FINANCIERA III TRIMESTRE AÑO 2021

NOMBRE PROGRAMA / PROYECTO: BRIGADAS MÉDICAS SOLIDARIAS			
No.	DESCRIPCIÓN DE LOS PRODUCTOS	BENEFICIOS ENTREGADOS	MONTO DE INVERSIÓN
1	Escuelas Saludables	600	L. 16,668.00
2	Brigadas Médicas	3,000	L. 83,340.00
3	Entornos Saludables	550	L. 15,279.00
PARTICIPANTES ATENDIDOS		4,150	L. 115,287.00

NOMBRE PROGRAMA / PROYECTO: BRIGADAS MÉDICAS SOLIDARIAS			
No.	DESCRIPCIÓN DE LOS PRODUCTOS	BENEFICIOS ENTREGADOS	MONTO DE INVERSIÓN
1	Escuelas Saludables	6	L. 14,285.76
2	Brigadas Médicas	40	L. 95,238.40
3	Entornos Saludables	8	L. 19,047.68
BRIGADAS MEDICAS REALIZADAS		54	L. 128,571.84

## PRODUCTO FINAL SECUNDARIO: PARTICIPANTES FOCALIZADOS CON ATENCIÓN INTEGRAL EN SALUD.

Durante el tercer trimestre del 2021 se atendieron a 4,150 participantes con atención integral en salud con una inversión de Lps. 115,287.00 en los departamentos de Atlántida, Cortes, El Paraíso, Francisco Morazán, Intibucá, La Paz, Lempira y Santa Bárbara.

### RESUMEN REGIONALIZADO DE INVERSION

NOMBRE PROGRAMA / PROYECTO: BRIGADAS MEDICAS SOLIDARIAS						
No.	DEPARTAMENTO	SEXO		BENEFICIOS ENTREGADOS	MONTO DE INVERSIÓN	
		HOMBRE	MUJER			
1	Atlántida	137	166	303	L	8,417.34
2	Cortes	261	481	742	L	20,612.76
3	El Paraíso	105	169	274	L	7,611.72
4	Francisco Morazán	836	1,403	2239	L	62,199.42
5	Intibucá	21	59	80	L	2,222.40
6	La Paz	50	68	118	L	3,278.04
7	Lempira	92	68	160	L	4,444.80
8	Santa Bárbara	96	138	234	L	6,500.52
TOTAL PARTICIPANTES ATENDIDOS		1,598	2,552	4,150	L	115,287.00

## PRODUCTO INTERMEDIO PRIMARIO: ARTICULADAS BRIGADAS MEDICAS SOLIDARIAS PARA LA PROMOCIÓN Y ATENCIÓN INTEGRAL EN SALUD A LOS SECTORES VULNERABLES.

Durante el tercer trimestre del 2021 se realizaron a 54 Brigadas Médicas Solidarias con una inversión de Lps. 128,571.84 en los departamentos de Atlántida, Cortes, El Paraíso, Francisco Morazán, Intibucá, La Paz, Lempira y Santa Bárbara.

### RESUMEN REGIONALIZADO DE INVERSION

NOMBRE PROGRAMA / PROYECTO: BRIGADAS MEDICAS SOLIDARIAS			
No.	DEPARTAMENTO	BENEFICIOS ENTREGADOS	MONTO DE INVERSIÓN
1	Atlántida	3	L 7,142.88
2	Cortes	8	L 19,047.68
3	El Paraíso	3	L 7,142.88
4	Francisco Morazán	33	L 78,571.68
5	Intibucá	1	L 2,380.96
6	La Paz	1	L 2,380.96
7	Lempira	2	L 4,761.92
8	Santa Bárbara	3	L 7,142.88
TOTAL INTERVENCIONES REALIZADAS		54	L 128,571.84



La Dirección de Salud Solidaria no cuenta con asignación presupuestaria para el financiamiento de proyectos de inversión, su misión es realizar acciones de articulación a nivel intrainstitucional e interinstitucional para la generación de proyectos que beneficien a la población en situación de vulnerabilidad y riesgo social.

## 12-00-000-011 APOYO INSTITUCIONAL PROYECTO CIUDAD MUJER (MAI)

### PRODUCTO FINAL SECUNDARIO: NIÑOS (AS) (0-12 AÑOS) ATENDIDOS EN LOS MÓDULOS DE ATENCIÓN INTEGRAL (MAI) DE LOS CENTROS DE CIUDAD MUJER EN EL TERRITORIO NACIONAL.

El objetivo del MAI es el de brindar servicios de atención infantil, en apoyo de las usuarias mientras hacen uso de dichos servicios que se brindan en el Centro Ciudad Mujer, asegurando el cuidado y seguridad de las niñas y niños acompañantes.

Las diferentes actividades que se realizan en el MAI se relacionan con la estimulación temprana, apoyo preescolar y escolar, lactancia materna y la nutrición infantil, a través de consejos a las madres o responsables que visitan los CCM. También se brinda apoyo con la detección de situaciones de maltrato y/o violencia contra estos niños y niñas acompañantes, para su consecuente orientación al Módulo de atención a la violencia contra las mujeres (MVCM) o referencia externa, según proceda. Al cierre del tercer trimestre del 2021 se atendieron a 1,693 niños y niñas en los Módulos de Atención Infantil (MAI) de los Centros de Ciudad Mujer diseminados en el territorio nacional.

### RESUMEN REGIONALIZADO DE INVERSION

No.	CENTRO CIUDAD MUJER	DESCRIPCIÓN DE LOS PRODUCTOS	BENEFICIOS ENTREGADOS
1	La Ceiba	Atención a niños y niñas de 0 a 12 en años en estimulación temprana, educación escolar, suministro de meriendas y atención psicológica .	341
2	Choloma	Atención a niños y niñas de 0 a 12 en años en estimulación temprana, educación escolar, suministro de meriendas y atención psicológica .	54
3	Juticalpa	Atención a niños y niñas de 0 a 12 en años en estimulación temprana, educación escolar, suministro de meriendas y atención psicológica .	196
4	CCM-Movil	Atención a niños y niñas de 0 a 12 en años en estimulación temprana, educación escolar, suministro de meriendas y atención psicológica .	460
5	San Pedro Sula	Atención a niños y niñas de 0 a 12 en años en estimulación temprana, educación escolar, suministro de meriendas y atención psicológica.	400

43



6	Tegucigalpa	Atención a niños y niñas de 0 a 12 en años en estimulación temprana, educación escolar, suministro de meriendas y atención psicológica .	242
TOTAL PARTICIPANTES BENEFICIADOS			1,693

## 12-00-015-000 ATENCIÓN A MUJERES, JÓVENES NIÑOS Y NIÑAS EN SITUACIÓN DE VIOLENCIA Y RIESGO SOCIAL

### PRODUCTO FINAL PRIMARIO: JÓVENES, MUJERES, NIÑO/AS EN RIESGO SOCIAL Y VIOLENCIA INTRA FAMILIAR CON ATENCIONES INTEGRALES ARTICULADAS.

El proyecto Atención y Protección a Niños, Niñas, Mujeres y Jóvenes en situación de vulnerabilidad extrema violencia intrafamiliar, en este trimestre se se atendieron 50 participantes que recibieron atención integral en educación, salud y psicológica por medio del convenio No. 056-2021 con la Fundación Alivio al sufrimiento en atención a niños y jóvenes en riesgo social con una inversión de Lps. 3,667,800.00 dichos fondos son financiados con fondos del Tesoro Nacional.

### EJECUCIÓN DE META FÍSICA Y FINANCIERA III TRIMESTRE AÑO 2021

NOMBRE PROGRAMA / PROYECTO: PREVENCIÓN DE EMBARAZOS EN ADOLESCENTES (PEA)			
No.	DESCRIPCIÓN DE LOS PRODUCTOS	BENEFICIOS ENTREGADOS	MONTO DE INVERSIÓN
1	Niños y Niñas en Situación de Vulnerabilidad Riesgo Social con Atención Integral y Protección Social.	0	L. 0.00
2	Jóvenes y Mujeres en Situación de Vulnerabilidad Riesgo Social y Violencia Intrafamiliar.	50	L. 3,667,800.00
TOTAL PARTICIPANTES ATENDIDOS		50	L. 3,667,800.00

### ACTIVIDADES REALIZADAS NO PLANIFICADAS:

1. Se recibieron liquidaciones en conciliaciones de años anteriores
2. Se realizaron validaciones y verificaciones de las nuevas propuestas
3. Se revisó, verifco y trabajo en la autorización y procesos de factibilidad en perfiles de proyecto para optar a financiamiento

## 12-00-015-002: NIÑOS Y NIÑAS EN SITUACIÓN DE VULNERABILIDAD RIESGO SOCIAL CON ATENCIÓN INTEGRAL Y PROTECCIÓN SOCIAL

PRODUCTO INTERMEDIO PRIMARIO: ARTICULAR INTERVENCIONES INTEGRALES A NIÑOS Y NIÑAS EN SITUACIÓN DE VULNERABILIDAD Y RIESGO SOCIAL

Durante el tercer trimestre del 2021 este producto no presentó ejecución según lo planificado en meta física y financiera, se está trabajando en la revisión y verificación de los procesos de factibilidad en perfiles de proyecto para optar a financiamiento.

## 12-00-015-003 JÓVENES Y MUJERES EN SITUACIÓN DE VULNERABILIDAD RIESGO SOCIAL Y VIOLENCIA INTRAFAMILIAR

PRODUCTO INTERMEDIO PRIMARIO: ARTICULAR INTERVENCIONES INTEGRALES A JÓVENES Y MUJERES EN SITUACIÓN DE VULNERABILIDAD, RIESGO SOCIAL Y VIOLENCIA INTRAFAMILIAR.

Durante el tercer trimestre del 2021 se atendieron a 50 participantes en el departamento de El Paraíso por medio del convenio con la Fundación Alivio al sufrimiento en atención a niños y jóvenes en riesgo social con una inversión de Lps. 3,667,800.00.

### RESUMEN REGIONALIZADO DE INVERSIÓN

NOMBRE PROGRAMA / PROYECTO: ATENCIÓN INTEGRAL Y PROTECCIÓN A MUJERES, JÓVENES, NIÑOS Y NIÑAS EN SITUACIÓN DE VULNERABILIDAD, VIOLENCIA INTRAFAMILIAR Y EN RIESGO SOCIAL			
No.	DEPARTAMENTO	BENEFICIOS ENTREGADOS	MONTO DE INVERSIÓN
1	El Paraíso	50	L. 3,667,800.00
TOTAL PARTICIPANTES BENEFICIADOS		50	L. 3,667,800.00

## 12-00-015-004: SENSIBILIZACIÓN Y APOYO PSICOSOCIAL A NIÑOS(AS), JÓVENES Y MUJERES EN SITUACIÓN DE VULNERABILIDAD Y RIESGO SOCIAL

PRODUCTO INTERMEDIO PRIMARIO: JORNADA DE SENSIBILIZACIÓN A FIN DE REDUCIR LA DISCRIMINACIÓN A PUEBLO INDÍGENAS Y AFROHONDUREÑOS.

Durante el tercer trimestre del 2021 este producto no presentó ejecución según lo planificado en meta física y financiera.

## 12-00-017-000: CENTROS DE ATENCIÓN A PERSONAS CON CAPACIDADES ESPECIALES Y ADULTOS MAYORES EN SITUACIÓN DE VULNERABILIDAD

### PRODUCTO FINAL PRIMARIO: PERSONAS CON DISCAPACIDAD Y ADULTOS MAYORES EN SITUACIÓN DE VULNERABILIDAD ATENDIDOS EN CENTROS DE ATENCIÓN INTEGRAL DE CUIDADOS DIURNOS.

El proyecto Centros De Atención a Personas con Capacidades Especiales y Adultos Mayores en Situación de Vulnerabilidad, durante el trimestre se reportó una ejecución de 2,451 participantes de los cuales 921 participantes son adultos mayores y 1,500 personas con discapacidad beneficiados en los centros de Cuidado Diurno con atenciones en educación, salud y psicológica con una inversión de Lps. 4,337,204.00 en los departamentos de Atlántida, Colon, Cortes, Choluteca, Francisco Morazán, Gracias a Dios, Ocotepeque, Olancho y Yoro

#### EJECUCIÓN DE META FÍSICA Y FINANCIERA III TRIMESTRE AÑO 2021

NOMBRE PROGRAMA / PROYECTO: PREVENCIÓN DE EMBARAZOS EN ADOLESCENTES (PEA)			
No.	DESCRIPCIÓN DE LOS PRODUCTOS	BENEFICIOS ENTREGADOS	MONTO DE INVERSIÓN
1	Adultos Mayores con Atención Integral en Centros de Atención Integral de Cuidados Diurnos.	921	L. 2,837,204.00
2	Personas con Discapacidad con Atención Integral en Centros De Atención Integral de Cuidados Diurnos.	1,530	L. 1,500,000.00
TOTAL PARTICIPANTES ATENDIDOS		2,451	L. 4,337,204.00

#### ACTIVIDADES REALIZADAS NO PLANIFICADAS:

1. Se recibieron conciliaciones de liquidaciones de años anteriores
2. Se realizaron acompañamientos de actividades desarrolladas de ejecutores que extendieron tiempo de ejecución al cumplimiento de convenio firmado 2020.
3. Lo que se tenía en revisión en el II TRIMESTRE, en el III TRIMESTRE procedió a dictamen y factibilidad para proceder a Convenio 2021.

### PRODUCTO FINAL SECUNDARIO: CENTROS DE ATENCIÓN INTEGRAL PARA PERSONAS CON DISCAPACIDAD Y ADULTOS MAYORES EQUIPADOS Y PROTOCOLOS DE ATENCIÓN INCORPORADOS. (SAN FRANCISCO DE LA PAZ-OLANCHO, GUALCINCE-LEMPIRA Y CONCEPCION-INTIBUCA).

Durante el tercer trimestre del 2021 este producto no presentó ejecución según lo planificado en meta física y financiera.

**PRODUCTO INTERMEDIO SECUNDARIO: MANUALES Y CRONOGRAMAS DE CAPACITACION DE PERSONAL ELABORADOS EN BASE A ESTANDARES Y PROTOCOLOS DE SUPERVISION.**

Durante el tercer trimestre del 2021 este producto no presento ejecución según lo planificado en meta física y financiera.

**12-00-017-001: CENTROS DE ATENCIÓN A PERSONAS ADULTAS MAYORES EN SITUACIÓN DE VULNERABILIDAD**

**PRODUCTO INTERMEDIO PRIMARIO: ADULTOS MAYORES CON ATENCIÓN INTEGRAL EN CENTROS DE ATENCION INTEGRAL DE CUIDADOS DIURNOS.**

Durante el tercer trimestre del 2021 este producto presento ejecución según lo planificado en meta física y financiera de 921 participantes adultos mayores con una inversión que asciende a Lps. 2,837,204.00.

**12-00-017-002 CENTROS DE ATENCIÓN A PERSONAS CON CAPACIDADES ESPECIALES EN SITUACIÓN DE VULNERABILIDAD**

**PRODUCTO INTERMEDIO PRIMARIO: PERSONAS CON DISCAPACIDAD CON ATENCIÓN INTEGRAL EN CENTROS DE ATENCION INTEGRAL DE CUIDADOS DIURNOS.**

Durante el tercer trimestre del 2021 este producto presento ejecución según lo planificado en meta física y financiera de 1,530 participantes con discapacidad con una inversión que asciende a Lps. 1,500,000.00.

**RESUMEN REGIONALIZADO DE INVERSION**

NOMBRE PROGRAMA / PROYECTO: ATENCIÓN INTEGRAL A ADULTOS MAYORES Y PERSONAS CON CAPACIDADES ESPECIALES EN SITUACIÓN DE VULNERABILIDAD Y RIESGO SOCIAL CENTROS DE CUIDADOS DIURNOS			
No.	DEPARTAMENTO	BENEFICIOS ENTREGADOS	MONTO DE INVERSIÓN
1	Atlántida	306	L. 300,000.00
2	Colón	204	L. 200,000.00
3	Cortés	498	L. 1,417,204.00
4	Choluteca	306	L. 300,000.00
5	Francisco Morazán	440	L. 800,000.00
6	Gracias a Dios	204	L. 200,000.00
7	Ocotepeque	204	L. 200,000.00
8	Olancho	102	L. 100,000.00

9	Yoro	187	L.	820,000.00
TOTAL PARTICIPANTES ATENDIDOS		2,451	L	4,337,204.00

Los recursos financieros de los proyectos de la Unidad de Atención a Grupos Vulnerables provienen de la fuente del Tesoro Nacional según las notas de prioridad N° 0000015-14 y 0000017-14 con vigencia al 31 de diciembre del 2021 actualmente los proyectos se encuentran en el proceso de cierre y liquidación de fondos.

### 13-00-000-000 PROGRAMA ESPACIOS DE CONCERTACIÓN Y PROTECCIÓN SOCIAL

**PRODUCTO FINAL PRIMARIO: AGENDAS TERRITORIALES DE INVERSIÓN SOCIAL (OBRAS, BIENES Y SERVICIOS), IMPLEMENTADAS EN LAS MANCOMUNIDADES PRIORIZADAS EN EL MARCO DE LA PPS.**

El programa de Espacios de Concertación y Protección Social Ampliadas promueve espacios de dialogo mediante los procesos de coordinación y articulación Institucional, Interinstitucional, Intersectorial con el propósito de contribuir al registro y ordenamiento de la inversión pública y privada, e identificar a los sujetos de atención de la Política de Protección Social y esta esté vinculada con la oferta institucional en atención a las Agendas Territoriales priorizadas, alineadas con los PDM y Planes Operativos Anuales (POA) Municipales y Regionales.

La Actualización a las Agendas Territoriales es uno de los productos más importantes de la UIR, consistente en la construcción de un plan de acción de los Planes de Desarrollo Municipal, congregados a nivel de una Mancomunidad, cuyos técnicos brindan asesoría técnica a los municipios en el desarrollo de proyectos y cumplimiento de los indicadores propuestos; contando con el acompañamiento, capacitación y apoyo técnico de la UIR.

Durante el III trimestre 2021, se actualizó el documento de Agenda Territorial de la Mancomunidad MANORPA, con sede en el Departamento de El Paraíso.

## 13-00-000-002 INSTANCIAS Y MECANISMOS DE PARTICIPACIÓN ARTICULADAS DE LAS POLÍTICAS SOCIALES

PRODUCTO INTERMEDIO PRIMARIO: MESAS DE PROTECCIÓN SOCIAL AMPLIADAS ACOMPAÑADAS PARA SU FUNCIONAMIENTO Y FORTALECIMIENTO.

Durante el III Trimestre del año 2021, se dio acompañamiento a las Mesas de Protección Social Ampliadas de AMFI e HIGUITO, realizando las siguientes actividades:

1. Gestión de alimento solidario a la mancomunidad HIGUITO ubicada en el municipio de Santa Rosa de Copán para ser entregada a personas que se encuentran en condición de inseguridad alimentaria y gestión de raciones de cereal ante la Unidad de Criando con amor para ser entregado niños y niñas entre 7 y 24 meses de edad en condición de desnutrición.
2. Jornadas de seguimiento y coordinación en el marco de la Mesa de Concertación de Protección Social Ampliada de la Mancomunidad AMFI, con Gerente Ing. Elvin Leodan Vásquez y técnicos, con el propósito de avanzar en la ejecución de actividades planificadas en el Convenio del proyecto de la Junta de Andalucía, para logística de entrega de Bolsa que contiene productos no perecederos y kit bioseguridad en los municipios afectados por ETA e IOTA, productos que serán adquiridos bajo "Convenio de adquisición de bolsa de productos no perecederos con BANASUPRO".

## 13-00-000-003 ELABORACIÓN DE AGENDAS TERRITORIALES, (PLANES, PPTO Y AGENDAS INSTITUCIONALES)

PRODUCTO INTERMEDIO PRIMARIO: GESTIONES DE ARTICULACIÓN PRIORIZADAS A NIVEL INSTITUCIONAL, INTERINSTITUCIONAL E INTERSECTORIAL PARA OPERATIVIZAR LA PPS.

Durante el III Trimestre del año 2021, se realizaron actividades de articulación para la operatividad de las PPS con las Mancomunidades de AMFI e HIGUITO.

### EJECUCIÓN DE META FÍSICA Y FINANCIERA III TRIMESTRE DEL AÑO 2021

NOMBRE PROGRAMA / PROYECTO: PROGRAMA ESPACIOS DE COORDINACIÓN, INTEGRACIÓN, ARTICULACIÓN Y PROTECCIÓN SOCIAL				
No.	DESCRIPCIÓN DE LOS PRODUCTOS	BENEFICIOS ENTREGADOS	MONTO DE INVERSIÓN	
1	Agendas Territoriales de inversión social (obras, bienes y servicios), implementadas en las Mancomunidades priorizadas en el marco de la PPS	1	L.	0.00
2	Gestiones de articulación priorizadas a nivel Institucional, Interinstitucional e intersectorial para operatividad la PPS.	2	L	0.00
3	Mesas de protección social ampliadas acompañadas para su funcionamiento y fortalecimiento.	2	L	0.00
TOTAL		5	L.	0.00

En el marco del Plan Estratégico Institucional SEDIS 2019-2022 la Unidad de Integración y Regionalización realizó las siguientes actividades:

**PRODUCTO INTERMEDIO SECUNDARIO: GESTIONES PARA EL FORTALECIMIENTO DE LA ARTICULACIÓN Y COORDINACIÓN (INTRAINSTITUCIONAL, INTERINSTITUCIONAL E INTERSECTORIAL A NIVEL NACIONAL Y SUBNACIONAL).**

Durante el tercer trimestre del 2021 se presentó un informe de avance de las gestiones de articulación y coordinación y mapeo de las Mesas de Protección Social, a nivel nacional y subnacional.

**PRODUCTO INTERMEDIO SECUNDARIO: GUÍA PRÁCTICA PARA LOS ESPACIOS DE ARTICULACIÓN E INTEGRACIÓN.**

En el tercer trimestre se presentó el documento Guía Metodológica Mesas de Concertación de Protección Social Ampliada con Enfoque en Articulación de Medidas de Protección Social en el marco de las Mancomunidades.

**PRODUCTO INTERMEDIO PRIMARIO: TRANSFERENCIAS MONETARIAS ENTREGADAS DE FORMA PERIÓDICA A PERSONAS CON DISCAPACIDAD A NIVEL NACIONAL (BONO DISCAPACIDAD)**

Durante el tercer trimestre del 2021 Durante el tercer trimestre del 2021 este producto no presentó ejecución según lo planificado en meta física y financiera.

## 14-0-0-0 PROGRAMA DE COMPENSACION SOCIAL

El Programa Compensación es uno de los programas más importantes de la Presidencia de la República, porque contribuye a mejorar la calidad de vida de las personas en pobreza extrema, vulnerabilidad, riesgo y exclusión social, en todas las etapas del ciclo de vida, de su población objetivo, con la entrega de beneficios a los hogares/familias focalizadas que son participantes de las Transferencias Monetarias Condicionadas Bono Vida Mejor y entrega de medidas de compensación social ( Transferencias No Monetarias). Es importante destacar que el Programa Compensación Social tiene proyectos de las cuales se derivan actividades u obras, que contribuyen al logro de los objetivos de la SEDIS, y están enfocados a brindar atención y protección, mediante la implementación de operaciones de compensación a la población sujeta de derechos, por su situación de pobreza extrema, vulnerabilidad, riesgo y exclusión social.

### PRODUCTO INTERMEDIO PRIMARIO: HOGARES/ FAMILIAS Y PARTICIPANTES QUE RECIBEN DE FORMA PERIODICA UNA INTERVENCIÓN DE LAS MEDIDAS DE PROTECCIÓN Y COMPENSACIÓN CONFORME AL PISO BÁSICO DE PROTECCIÓN SOCIAL.

En el tercer trimestre se entregaron 53,624 beneficios a Hogares/familias y participantes con medidas de protección y compensación conforme al piso básico de protección social. Desglosados de la siguiente manera: 35,342 beneficios entregados a hogares a través de Transferencias Monetarias Condicionadas Dominio Rural con Fondos Fideicomiso, 187 beneficios a participantes a través de la entrega de Transferencias Monetarias a personas con Discapacidad y 18,095 beneficios a niños y niñas del Sistema educativo público a través de la entrega de Uniformes escolares, por una inversión total de Lps. 295,574,698.00.

#### EJECUCIÓN DE META FÍSICA Y FINANCIERA III TRIMESTRE AÑO 2021

NOMBRE PROGRAMA / PROYECTO: HOGARES/ FAMILIAS Y PARTICIPANTES QUE RECIBEN DE FORMA PERIODICA UNA INTERVENCIÓN DE LAS MEDIDAS DE PROTECCIÓN Y COMPENSACIÓN CONFORME AL PISO BÁSICO DE PROTECCIÓN SOCIAL.			
No.	DESCRIPCIÓN DE LOS PRODUCTOS	BENEFICIOS ENTREGADOS	MONTO DE INVERSIÓN
1	Hogares que reciben de forma periódica Transferencias Monetarias Condicionadas Dominio Rural (Fondos Fideicomiso).	35,342	L. 281,921,119.00
2	Transferencias Monetarias Entregadas de forma periódica a Personas con Discapacidad a Nivel Nacional.	187	L. 404,420.00
3	Adquisición y Entrega de Uniformes Escolares a Niños y Niñas de Centros Educativos en los Niveles Pre Básico y	18,095	L. 13,249,159.00



	Básico del Sistema Educativo Público a Nivel Nacional (Fondos Fideicomiso)		
TOTAL (HOGARES/FAMILIAS Y PARTICIPANTES)		53,624	L. 295,574,698.00

### PRODUCTO INTERMEDIO SECUNDARIO: HOGARES/ FAMILIAS Y PARTICIPANTES QUE RECIBEN DE FORMA PERIÓDICA MEDIDAS DE COMPENSACIÓN SOCIAL (FONDOS NACIONALES)

En el tercer trimestre se entregaron 53,624 beneficios a igual número de Hogares/familias y/o participantes con medidas de protección y compensación conforme al piso básico de protección social. Desglosados de la siguiente manera: 35,342 beneficios a hogares a través de Transferencias Monetarias Condicionadas Dominio Rural, con una inversión de Lps.281,921,119.00, 187 beneficios a participantes a través de la entrega de Transferencias Monetarias a personas con Discapacidad, con una inversión de Lps.404,420.00 y 18,095 beneficios a Niños y niñas del Sistema educativo público con la entrega de Uniformes escolares, con una inversión de Lps.13,249,159.00, dicha ejecución se realizó a través del Fondo de Solidaridad y Protección Social Para la Reducción de la Pobreza Extrema (Fondos Fideicomiso).

### EJECUCIÓN DE META FÍSICA Y FINANCIERA III TRIMESTRE AÑO 2021

NOMBRE PROGRAMA / PROYECTO: HOGARES/ FAMILIAS Y PARTICIPANTES QUE RECIBEN DE FORMA PERIÓDICA MEDIDAS DE COMPENSACIÓN SOCIAL (FONDOS NACIONALES)			
No.	DESCRIPCIÓN DE LOS PRODUCTOS	BENEFICIOS ENTREGADOS	MONTO DE INVERSIÓN
1	Hogares que reciben de forma periódica Transferencias Monetarias Condicionadas Dominio Rural (Fondos Fideicomiso).	35,342	L. 281,921,119.00
2	Transferencias Monetarias Entregadas de forma periódica a Personas con Discapacidad a Nivel Nacional.	187	L. 404,420.00
3	Adquisición y Entrega de Uniformes Escolares a Niños y Niñas de Centros Educativos en los Niveles Pre Básico y Básico del Sistema Educativo Público a Nivel Nacional (Fondos Fideicomiso)	18,095	L. 13,249,159.00
TOTAL (HOGARES/FAMILIAS Y PARTICIPANTES)		53,624	L. 295,574,698.00

### PRODUCTO INTERMEDIO SECUNDARIO: HOGARES/ FAMILIAS Y PARTICIPANTES QUE RECIBEN DE FORMA PERIÓDICA MEDIDAS DE COMPENSACIÓN SOCIAL (FONDOS EXTERNOS)

En el tercer trimestre no se cuenta con programación para el producto Hogares/ familias y participantes que reciben de forma periódica medidas de compensación social a través de fuentes de financiamiento externo.

### PRODUCTO INTERMEDIO SECUNDARIO: TRANSFERENCIAS MONETARIAS CONDICIONADAS DOMINIO URBANO (FONDOS FIDEICOMISO) ENTREGADAS DE MANERA PERIÓDICA A PARTICIPANTES DEL PROGRAMA BONO VIDA MEJOR

El Producto Transferencias Monetarias Condicionadas Dominio Urbano (Fondos Fideicomiso) Entregadas de Manera Periódica a Participantes del Programa Bono Vida Mejor, no presenta avance de ejecución a través del Fondo de Solidaridad y Protección Social Para la Reducción de la Pobreza Extrema (Fondos Fideicomiso).

### PRODUCTO INTERMEDIO SECUNDARIO: TRANSFERENCIAS MONETARIAS CONDICIONADAS DOMINIO RURAL (FONDOS FIDEICOMISO) ENTREGADAS DE MANERA PERIÓDICA A PARTICIPANTES DEL PROGRAMA BONO VIDA MEJOR

Considerando la emergencia Sanitaria Nacional decretada por el Gobierno de Honduras, y en cumplimiento a los PCM-005-2020, PCM -18-2020, PCM 019-2020, PCM 021-2020 y PCM 045-2020, la operación de pago de las Transferencias Monetarias Condicionadas, dominio rural (fondos fideicomiso) dio inicio en el cuarto trimestre del año 2020, tomando en consideración la también emergencia generada por los Huracanes ETA y OTA dicho pago no se pudo concluir por lo que el remanente correspondiente a la planilla generada se reprogramo para el año 2021 por un total de 176,365 Hogares a beneficiar, Las Transferencias Monetarias Condicionadas se realizaron a través de Agentes Bancarios autorizados BANHPROVI, ellos son los encargados de hacer la dispersión de los fondos hacia los entes pagadores como ser: Banco de occidente, Banco Lafise, a través de mecanismo alterno de pago: Agente móvil autorizado bancario (billetera electrónica).

En el tercer trimestre siguiendo con la programación de la planilla generada en el cuarto trimestre del año 2020, se reporta una ejecución de 87 hogares beneficiados con una inversión de Lps. 38, 163,819.00, por el desembolso realizado al Programa a través del Fondo de Solidaridad y Protección para la reducción de la Pobreza (fondos fideicomiso) en el año 2020 por un monto de L. 656, 000,000.00.

Adicionalmente se reporta una ejecución de 35,255 Hogares beneficiados con una inversión de Lps. 243, 757,300.00 beneficiados con Transferencias Monetarias Condicionadas Dominio Rural con Fondos Fideicomiso, los cuales fueron pagados por el desembolso realizado al programa a través del Fondo de Solidaridad y Protección para la reducción de la Pobreza (fondos fideicomiso) en el año 2021 por un monto de L. 450,000, 000.00 dicho pago se realizó a través del mecanismo de Pago Tradicional BANADESA.

Siendo un total de hogares 35,342 hogares beneficiados con una inversión de Lps. 281, 921,119.00, por lo que el año 2021 al cierre del tercer trimestre se ha realizado el pago de TMC a 126,475 hogares participantes del programa, lo que representa una ejecución del 72% del remanente planificado inicialmente. La ejecución reportada en el tercer trimestre se llevó a cabo en los siguientes departamentos:

#### EJECUCIÓN DE META FÍSICA Y FINANCIERA III TRIMESTRE AÑO 2021

NOMBRE PROGRAMA / PROYECTO: TRANSFERENCIAS MONETARIAS CONDICIONADAS DOMINIO RURAL (FONDOS FIDEICOMISO) ENTREGADAS DE MANERA PERIÓDICA A PARTICIPANTES DEL PROGRAMA BONO VIDA MEJOR			
No.	DESCRIPCIÓN DE LOS PRODUCTOS	BENEFICIOS ENTREGADOS	MONTO DE INVERSIÓN
1	Transferencias monetarias condicionadas dominio rural (fondos fideicomiso) entregadas de manera periódica a participantes del Programa Bono Vida Mejor	35,342	L. 281,921,119.00
TOTAL (HOGARES/FAMILIAS Y PARTICIPANTES)		35,342	L. 281,921,119.00

#### RESUMEN REGIONALIZADO DE INVERSION

NOMBRE PROGRAMA / PROYECTO: TRANSFERENCIAS MONETARIAS CONDICIONADAS DOMINIO RURAL (FONDOS FIDEICOMISO) ENTREGADAS DE MANERA PERIÓDICA A PARTICIPANTES DEL PROGRAMA BONO VIDA MEJOR					
No.	DEPARTAMENTO	SEXO		BENEFICIOS ENTREGADOS	MONTO DE INVERSIÓN
		HOMBRE	MUJER		
1	Atlántida	613	664	1,277	L. 8,986,620.00
2	Colon	104	112	216	L. 1,591,740.00
3	Comayagua	3,268.00	3,541.00	6,809	L. 47,436,940.00
4	Copan	907	984	1,891	L. 13,337,940.00
5	Choluteca	388	422	810	L. 5,480,100.00
6	El Paraíso	30	33	63	L. 14,176,540.00
7	Francisco Morazán		1	1	L. 1,665.00
8	Intibucá	233	254	487	L. 3,348,720.00
9	La Paz	1,343.00	1455	2,798	L. 19,277,820.00
10	Lempira	2729	2957	5,686	L. 38,550,180.00
11	Ocotepeque	1309	1419	2,728	L. 18,669,900.00
12	Olancho	4092	4433	8,525	L. 58,176,220.00
13	Santa Bárbara	1340	1452	2,792	L. 19,935,800.00

14	Valle		1	1	L.	23,836,994.00
15	Yoro	603	655	1,258	L.	9,113,940.00
TOTAL HOGARES/ FAMILIAS PARTICIPANTES ATENDIDOS		16,959	18,383	35,342	L.	281,921,119.00

**PRODUCTO INTERMEDIO SECUNDARIO: TRANSFERENCIAS MONETARIAS CONDICIONADAS ENTREGADAS DE MANERA PERIÓDICA A PARTICIPANTES DE PUEBLOS INDÍGENAS Y AFRO HONDUREÑOS FOCALIZADOS EN ÁREA RURAL (FONDOS FIDEICOMISO) DEL PROGRAMA BONO VIDA MEJOR**

El Producto Transferencias Monetarias Condicionadas entregadas de Manera Periódica a Participantes de Pueblos Indígenas y Afro Hondureños Focalizados en Área Rural (Fondos Fideicomiso), no presenta programación en el periodo a reportar.

**PRODUCTO INTERMEDIO SECUNDARIO: TRANSFERENCIAS MONETARIAS A NIVEL NACIONAL ENTREGADAS DE FORMA PERIÓDICA A PARTICIPANTES DEL SECTOR DISCAPACIDAD**

Tomando en consideración la emergencia nacional decretada por la Pandemia Covid-19, la operación de pago de las Transferencias Monetarias a participantes del sector discapacidad, inicio en el cuarto trimestre del año 2020, así mismo tomando en consideración la emergencia generada por los Huracanes ETA y OTA se postergo el proceso de pago al sector discapacidad, por lo que el pago total de dicha planilla no se pudo concluir, por tanto el remanente correspondiente se reprogramo para el primer y segundo trimestre del año 2021, por un total de 11,748 Participantes a beneficiar, sin embargo en el tercer trimestre se continuo realizando el pago de las Transferencias Monetarias para el sector Discapacidad a través de Agentes Bancarios autorizados BANHPROVI (Banco de occidente, Banco Lafise) mecanismo alterno de pago: Agente móvil autorizado bancario (billetera electrónica) por el desembolso realizado al Programa a través del Fondo de Solidaridad y Protección para la reducción de la Pobreza (fondos fideicomiso) en el año 2020 por un monto de L. 656,000,000.00. Por lo que en el tercer trimestre se beneficiaron 187 participantes del sector discapacidad, cubriendo un total de ocho meses de pago por participantes con una inversión de Lps. 404,420.00, beneficiando un total de 2,767 participantes en el año 2021, lo que representa una ejecución del 24%.

### EJECUCIÓN DE META FÍSICA Y FINANCIERA III TRIMESTRE AÑO 2021

NOMBRE PROGRAMA / PROYECTO: TRANSFERENCIAS MONETARIAS A NIVEL NACIONAL ENTREGADAS DE FORMA PERIÓDICA A PARTICIPANTES DEL SECTOR DISCAPACIDAD			
No.	DESCRIPCIÓN DE LOS PRODUCTOS	BENEFICIOS ENTREGADOS	MONTO DE INVERSIÓN
1	Transferencias Monetarias Entregadas de forma periódica a Personas con Discapacidad a Nivel Nacional.	187	L. 404,420.00
TOTAL PARTICIPANTES ATENDIDOS		187	L. 404,420.00

### RESUMEN REGIONALIZADO DE INVERSIÓN

NOMBRE PROGRAMA / PROYECTO: TRANSFERENCIAS MONETARIAS ENTREGADAS DE FORMA PERIÓDICA A PERSONAS CON DISCAPACIDAD A NIVEL NACIONAL					
No.	DEPARTAMENTO	SEXO		BENEFICIOS ENTREGADOS	MONTO DE INVERSIÓN
		HOMBRE	MUJER		
1	Atlántida		1	1	L. 3,200.00
2	Comayagua	1		1	L. 4,800.00
3	Cortes	6	5	11	L. 41,770.00
4	El Paraíso	1	1	2	L. 5,200.00
5	Francisco Morazán	71	77	148	L. 283,250.00
6	Intibucá		1	1	L. 4,800.00
7	Lempira	6	8	14	L. 34,800.00
8	Olancho	1		1	L. 3,200.00
9	Santa Bárbara	4	4	8	L. 23,400.00
TOTAL PARTICIPANTES ATENDIDOS		90	97	187	L. 404,420.00

#### 14-00-000-2-0 UNIDAD ADMINISTRATIVA DE LA GESTIÓN DE PROMOCIÓN Y DESARROLLO HUMANO

#### 14-0-0-2-0 TALLERES DE CAPACITACIÓN DESARROLLADOS A NIVEL NACIONAL PARA POTENCIAR LAS HABILIDADES DE LOS PARTICIPANTES EN EL USO DE LOS BENEFICIOS DEL PROGRAMA BONO VIDA MEJOR

En el tercer trimestre se desarrollaron 400 talleres en 16 departamentos del país, distribuidos de la siguiente manera: Atlántida (25), Colón (25), Comayagua (25), Copán (25), Cortés (25), Choluteca (25), El Paraíso (25), Francisco Morazán (25), Gracias a Dios (0) Intibucá (25), La Paz (25), Lempira (25), Ocotepeque (25), Olancho (25), Santa Bárbara (25), Valle (25) y Yoro (25).

Los talleres se realizaron en grupos reducidos de 20 personas, tomando todas las medidas de bioseguridad utilizando salones de centro comunales grandes y escuelas de las comunidades focalizadas por el programa.

Los temas que se impartieron a los participantes del Bono Vida Mejor son de Educación financiera bajo las siguientes metodologías:

- ✚ Educación Financiera Entre Pares.
- ✚ Educación Financiera activo (Ahorro, Cuenta, Trabajo para una Vida Optimizada).
- ✚ Educación financiera Lista Senprende.

### EJECUCIÓN DE META FÍSICA Y FINANCIERA III TRIMESTRE AÑO 2021

NOMBRE PROGRAMA / PROYECTO: TALLERES DE CAPACITACIÓN DESARROLLADOS A NIVEL NACIONAL PARA POTENCIAR LAS HABILIDADES DE LOS PARTICIPANTES EN EL USO DE LOS BENEFICIOS DEL PROGRAMA BONO VIDA MEJOR			
No.	DESCRIPCIÓN DE LOS PRODUCTOS	BENEFICIOS ENTREGADOS	MONTO DE INVERSIÓN
1	Talleres de Capacitación Desarrollados a Nivel Nacional para potenciar las Habilidades de los Participantes en el Uso de los Beneficios del Programa Bono Vida Mejor	400	L. 4,499,601.92
TOTAL PARTICIPANTES		400	L. 4,499,601.92

### RESUMEN REGIONALIZADO DE INVERSIÓN

NOMBRE PROGRAMA / PROYECTO: TALLERES DE CAPACITACIÓN DESARROLLADOS A NIVEL NACIONAL PARA POTENCIAR LAS HABILIDADES DE LOS PARTICIPANTES EN EL USO DE LOS BENEFICIOS DEL PROGRAMA BONO VIDA MEJOR					
No.	DEPARTAMENTO	SEXO		BENEFICIOS ENTREGADOS	MONTO DE INVERSIÓN
		HOMBRE	MUJER		
1	Atlántida	119	381	500	L. 281,225.12
2	Colon	190	310	500	L. 281,225.12
3	Comayagua	98	402	500	L. 281,225.12
4	Copan	115	385	500	L. 281,225.12
5	Cortes	59	441	500	L. 281,225.12
6	Choluteca	15	297	500	L. 281,225.12
7	El Paraíso	86	414	500	L. 281,225.12
8	Francisco Morazán	32	468	500	L. 281,225.12
9	Intibucá	94	406	500	L. 281,225.12
10	La Paz	52	448	500	L. 281,225.12
11	Lempira	78	422	500	L. 281,225.12
12	Ocotepeque	112	388	500	L. 281,225.12
13	Olancho	32	468	500	L. 281,225.12
14	Santa Bárbara	98	402	500	L. 281,225.12
15	Valle	96	404	500	L. 281,225.12
16	Yoro	81	419	500	L. 281,225.12
TOTAL PARTICIPANTES		6,455	1,357	8,000	L. 4,499,601.92

## 14-0-0-3-0 UNIDAD ADMINISTRATIVA DE LA GESTIÓN DE TRANSFERENCIAS MONETARIAS CONDICIONADAS

### PRODUCTO INTERMEDIO PRIMARIO: EVALUACIÓN DE LA GESTIÓN OPERATIVA DE LA DIRECCIÓN DE TRANSFERENCIAS MONETARIAS CONDICIONADAS

En el tercer trimestre se entregó el informe correspondiente a la evaluación de la Gestión Operativa de la Dirección de Transferencias Monetarias Condicionadas.

## 14-00-000-004 UNIDAD ADMINISTRATIVA DE LA GESTIÓN ATENCIÓN INTEGRAL, COMPENSACION Y PROTECCIÓN SOCIAL

### PRODUCTO INTERMEDIO PRIMARIO: ADQUISICIÓN DE UNIFORMES ESCOLARES, UNIFORMES DEPORTIVOS Y ZAPATOS ESCOLARES PARA NIÑOS, NIÑAS Y JOVENES DE CENTROS EDUCATIVOS EN LOS NIVELES DE PREBÁSICA, BÁSICA Y MEDIA DEL SISTEMA EDUCATIVO PÚBLICO A NIVEL NACIONAL (FONDOS FIDEICOMISO)

El producto Adquisición de Uniformes escolares, Uniformes Deportivos y Zapatos Escolares para niños, niñas y jóvenes de Centros Educativos en Niveles de Pre Básica, Básica y media del Sistema Público Nacional a Nivel Nacional Fondo de Solidaridad y Protección Social Para la Reducción de la Pobreza Extrema (Fondos Fideicomiso), representa ejecución únicamente en uno de sus componentes beneficiando en el tercer trimestre a 18,095 niños y niñas con la entrega de Uniformes Escolares por una inversión de Lps.13, 249,159.

#### EJECUCIÓN DE META FÍSICA Y FINANCIERA III TRIMESTRE AÑO 2021

NOMBRE PROGRAMA / PROYECTO: UNIFORMES ESCOLARES, UNIFORMES DEPORTIVOS Y ZAPATOS ESCOLARES ENTREGADOS A NIÑOS Y NIÑAS DE CENTROS EDUCATIVOS EN LOS NIVELES PREBÁSICO Y BÁSICO DEL SISTEMA EDUCATIVO PÚBLICO A NIVEL NACIONAL (FONDOS FIDEICOMISO)			
No.	DESCRIPCIÓN DE LOS PRODUCTOS	BENEFICIOS ENTREGADOS	MONTO DE INVERSIÓN
1	Adquisición de Uniformes Escolares, Uniformes Deportivos y Zapatos Escolares para Niños, Niñas y Jóvenes de Centros Educativos en los Niveles de Pre básica, Básica y Media del Sistema Educativo Público y Nivel Nacional (Fondos Fideicomiso)	18,095	L. 13,249,159.00
TOTAL ( NIÑOS Y NIÑAS BENEFICIADOS CON MEDIDAS DE COMPENSACION SOCIAL)		18,095	L. 13,249,159.00



## PRODUCTO INTERMEDIO SECUNDARIO: ADQUISICION Y ENTREGA DE UNIFORMES ESCOLARES A NIÑOS Y NIÑAS DE CENTROS EDUCATIVOS EN LOS NIVELES DE PREBÁSICA Y BÁSICA DEL SISTEMA EDUCATIVO PÚBLICO A NIVEL NACIONAL (FONDOS FIDEICOMISO)

En el tercer trimestre se entregó un total de 18,095 Uniformes escolares, correspondientes al producto Adquisición y entrega de uniformes escolares a niños y niñas de centros educativos en los niveles pre básico y básico del sistema educativo público a nivel nacional Fondo de Solidaridad y Protección Social Para la Reducción de la Pobreza Extrema (Fondos Fideicomiso), de los cuales 7,628 uniformes corresponden a: (a) Remanente del convenio firmado con la Fundación Comunitaria para el Crecimiento Integral FUCREI según convenio 206-SEDIS-2019 por la cantidad de 15,080 kits de Uniformes equivalente a un monto de L. 12, 220,733.60. (b) Remanente del Convenio firmado con la Fundación Instituto de Desarrollo Integral Comunitario INDICO según convenio No. 207-SEDIS-2019 por la cantidad de 19,000 Kit de Uniformes escolares equivalente a un monto de L. 15, 607,980.00. La entrega se llevó a cabo según focalización de Centros Educativos proporcionada por la Secretaria de Educación SEDUC, cabe señalar que dicha focalización fue realizada según las zonas de desastre afectadas por los Huracanes ETA y OTA. De los 34,080 Uniformes Escolares existentes como meta inicial, están listos 27,588 uniformes que se entregaron a la fecha, cumpliendo con el meta inicial desglosado a continuación.

- ✚ Se entregaron en el I trimestre 5,000 Uniformes Escolares.
- ✚ Se entregaron en el II trimestre 14,960 Uniformes Escolares.
- ✚ Se entregaron en el III trimestre 7,628 Uniformes Escolares.

Siendo un total de entregas a la fecha de 27,588 kits de Uniformes Escolares con los cuales se cierra la meta correspondiente al remanente del año anterior, programada para el primer y segundo trimestre, sin embargo esta no se logró alcanzar por lo que se reporta en el tercer trimestre, en el tercer trimestre se entregaron 7,628 Uniformes Escolares a Centros Educativos distribuidos de la siguiente manera: Departamento Olancho, municipio de Manto (793), Departamento Choluteca, municipio de Choluteca (1,071), Apacilagua (191), Morolica (397), Santa Ana de Yusquare (695), Departamento El Paraíso, municipio de Yuscaran (600), Departamento de La Paz, municipio de San Pedro de Tutule (690), Departamento Lempira, municipio de Gracias (139), Departamento de Yoro, municipio de Olanchito (898), Arenal



(503), Morazán (659), Departamento de Cortes, municipio de San Antonio de Cortes(678),Departamento de Francisco Morazán, municipio de Distrito Central (314).

Los 10,467 Uniformes Escolares restantes entregados en el III trimestre corresponden a: (a) Convenio firmado por la Asociación Ayuda con Amor, Fe y Esperanza (AMFES) según convenio 174-A-SEDIS-2020 por la cantidad de 15,000 kits de Uniformes Escolares equivalentes a un monto de L. 12,081,300.00, (b) Convenio firmado con la Asociación Para el Desarrollo Social Solidario (ASODESSOL) según convenio 173-A-SEDIS-2020 por la cantidad de 20,000 kits de Uniformes Escolares equivalentes a L. 16,108,400.00 ambos firmados el 28 de agosto del año 2020, los dos convenios suman como meta física 35,000 Uniformes Escolares los cuales están programados según POA 2021 en el cuarto trimestre, sin embargo de esos 35,000 Uniformes 10,467 fueron entregados en el tercer trimestre a Centros educativos distribuidos de la siguiente manera: Departamento Francisco Morazán, municipio de Distrito Central (1173), Valle de Ángeles (553), Lepaterique (877), San Ignacio (100), Departamento El Paraíso, municipio de Danlí (1,707), El Paraíso (291), Alauca (582), Departamento de Cortes, municipio de San Antonio de Cortes (1,095), Choloma (475), Puerto Cortes ( 541), Pimienta (444), Omoa (223), San Manuel (187), Villa Nueva (65), La Lima (908), Potrerillos (577) Departamento Lempira, municipio de La Iguala (40),Departamento de Comayagua, municipio de El Rosario (629).

### RESUMEN REGIONALIZADO DE INVERSION

NOMBRE PROGRAMA / PROYECTO: ADQUISICION Y ENTREGA DE UNIFORMES ESCOLARES A NIÑOS Y NIÑAS DE CENTROS EDUCATIVOS EN LOS NIVELES DE PREBÁSICA Y BÁSICA DEL SISTEMA EDUCATIVO PÚBLICO A NIVEL NACIONAL (FONDOS FIDEICOMISO)					
No.	DEPARTAMENTO	SEXO		BENEFICIOS ENTREGADOS	MONTO DE INVERSIÓN
		HOMBRE	MUJER		
1	Comayagua	302	327	629	L. 460,553.80
2	Cortes	2,493	2,700	5,193	L. 3,802,314.60
3	Choluteca	1,130	1,224	2,354	L. 1,723,598.80
4	El Paraíso	1,526	1,654	3,180	L. 2,328,396.00
5	Francisco Morazán	1,448	1,569	3,017	L. 2,209,047.40
6	La Paz	331	359	690	L. 505,218.00
7	Lempira	86	93	179	L. 131,063.80
8	Olancho	381	412	793	L. 580,634.60
9	Yoro	989	1,071	2,060	L. 1,508,332.00
<b>TOTAL (NIÑOS Y NIÑAS BENEFICIADOS CON MEDIDAS DE COMPENSACION)</b>		<b>8,686</b>	<b>9,409</b>	<b>18,095</b>	<b>L. 13,249,159.00</b>

### PRODUCTO INTERMEDIO SECUNDARIO: ADQUISICIÓN Y ENTREGA DE UNIFORMES DEPORTIVOS A NIÑOS, NIÑAS Y JÓVENES DE LOS NIVELES PRE BÁSICA, BÁSICA Y MEDIA DEL SISTEMA EDUCATIVO PÚBLICO A NIVEL NACIONAL (FONDOS FIDEICOMISO) EN EL MARCO DEL DERECHO AL DESARROLLO DEL NIÑO Y NIÑAS

El Producto Adquisición y Entrega de Uniformes Deportivos a niños y niñas de centros educativos en los niveles pre básico, básico y media del sistema educativo público a nivel nacional Fondo de Solidaridad y Protección Social Para la Reducción de la Pobreza Extrema (Fondos Fideicomiso) a los 27 días del mes de diciembre del año 2019 se firmó el convenio No. 261-SEDIS-2019 con la Asociación Vivienda Benéfica Hondureña (VIBEH), para la adquisición de 2,456 kits de Uniformes Deportivos por la cantidad de L. 7,699,560.00 para ser entregados en el año 2020, actualmente la Secretaria General se encuentra en proceso para la ejecución de la Póliza de Fianza ZC-FC-80654-2020 a favor de la SEDIS por un monto de Lps. 7,699,560.00 por el incumplimiento de Convenio, por lo cual la ejecución del producto se encuentra en cero. A la fecha no hay asignación presupuestaria para ejecutar fondos correspondientes a la adquisición del proyecto, ya que no se realizó gestión con ninguna ONG.

### PRODUCTO INTERMEDIO SECUNDARIO: ADQUISICIÓN DE ZAPATOS ESCOLARES PARA NIÑOS Y NIÑAS EN LOS NIVELES PRE BÁSICA Y BÁSICA DEL SISTEMA EDUCATIVO PÚBLICO A NIVEL NACIONAL (FONDOS FIDEICOMISO)

El producto adquisición y entrega de zapatos escolares a niños y niñas de centros educativos en los niveles pre básico y básico del sistema educativo público a nivel nacional Fondo de Solidaridad y Protección Social Para la Reducción de la Pobreza Extrema (Fondos Fideicomiso) actualmente no tiene asignación presupuestaria para ejecutar fondos correspondientes a la adquisición.

### PRODUCTO INTERMEDIO SECUNDARIO: ENTREGA Y REGISTRO DE LIQUIDACIÓN DE ZAPATOS ESCOLARES PARA NIÑOS Y NIÑAS EN LOS NIVELES PRE BÁSICA Y BÁSICA DEL SISTEMA EDUCATIVO PÚBLICO A NIVEL NACIONAL (FONDOS FIDEICOMISO)

El producto Entrega y Registro de Liquidación de Zapatos Escolares para Niños y Niñas en los Niveles Pre Básica y Básica del Sistema Educativo Público a Nivel Nacional (Fondos Fideicomiso), correspondientes al remanente del convenio firmado con la Fundación Chorotega según Convenio 059-SEDIS-2019 por la cantidad de 30,608 pares de zapatos

equivalente a un monto de L. 8, 649,943.50 firmado a los 14 días del mes de junio del año 2019. La entrega se está llevando a cabo según focalización de Centros Educativos proporcionada por la Secretaria de Educación SEDUC, cabe señalar que dicha focalización fue realizada por las zonas de desastre afectadas por los Huracanes ETA y OTA. Los 30,608 pares de Zapatos Escolares correspondientes al año 2019 como meta inicial, de los cuales 26,660 pares de zapatos como remanente se planificaron en el primer y segundo trimestre, sin embargo en el tercer trimestre se siguen con la entrega de dicho beneficio, a la fecha se han entregado:

- ✚ I trimestre 5,000 pares de Zapatos Escolares.
- ✚ II trimestre 14,960 pares de Zapatos Escolares.
- ✚ III trimestre 3,329 pares de Zapatos Escolares.

Siendo un total de entregas a la fecha de 23,289 pares de Zapatos Escolares.

Los 3,329 Zapatos escolares entregados en el tercer trimestre fueron distribuidos de la siguiente manera: Departamento Francisco Morazán, municipio de Distrito Central (342), San Ignacio (100), Departamento de Olancho, municipio de Manto (793), Departamento de Choluteca, municipio de Choluteca (302), Morolica ( 397), Apacilagua (191), Santa Ana de Yusguare (695) Departamento El Paraíso, municipio de Danlí (250), Departamento Cortes, municipio de Choloma (120), Departamento de Lempira, municipio de Gracias (139).

### EJECUCIÓN DE META FÍSICA Y FINANCIERA III TRIMESTRE AÑO 2021

NOMBRE PROGRAMA / PROYECTO: ENTREGA Y REGISTRO DE LIQUIDACIÓN DE ZAPATOS ESCOLARES PARA NIÑOS Y NIÑAS EN LOS NIVELES PRE BÁSICA Y BÁSICA DEL SISTEMA EDUCATIVO PÚBLICO A NIVEL NACIONAL (FONDOS FIDEICOMISO)			
No.	DESCRIPCIÓN DE LOS PRODUCTOS	BENEFICIOS ENTREGADOS	MONTO DE INVERSIÓN
1	Liquidación y Registro de Zapatos Escolares para Niños y Niñas en los Niveles Pre Básico y Básico del Sistema Educativo Público a Nivel Nacional Fondos Fideicomiso	3,329	L. 940,775.40
TOTAL (NIÑOS Y NIÑAS BENEFICIADOS CON MEDIDAS DE COMPENSACION)		3,329	L. 940,755.40

## RESUMEN REGIONALIZADO DE INVERSIÓN

NOMBRE PROGRAMA / PROYECTO: ENTREGA Y REGISTRO DE LIQUIDACIÓN DE ZAPATOS ESCOLARES PARA NIÑOS Y NIÑAS EN LOS NIVELES PRE BÁSICA Y BÁSICA DEL SISTEMA EDUCATIVO PÚBLICO A NIVEL NACIONAL (FONDOS FIDEICOMISO)					
No.	DEPARTAMENTO	SEXO		BENEFICIOS ENTREGADOS	MONTO DE INVERSIÓN
		HOMBRE	MUJER		
1	Cortes	58	62	120	L. 33,912.00
2	Choluteca	761	824	1,585	L. 447,921.00
3	El Paraíso	120	130	250	L. 70,650.00
4	Francisco Morazán	212	230	442	L. 124,909.20
5	Lempira	67	72	139	L. 39,281.40
6	Olancho	381	412	793	L. 224,101.80
TOTAL (NIÑOS Y NIÑAS BENEFICIADOS CON MEDIDAS DE COMPENSACION)		1,599	1,730	3,329	L. 940,775.40

### 14-0-0-5-0 EVALUACIÓN DE LA GESTIÓN ADMINISTRATIVA DE OPORTUNIDADES PARA SECTORES VULNERABLES

#### EVALUACIÓN DE LA GESTIÓN ADMINISTRATIVA DE OPORTUNIDADES PARA SECTORES VULNERABLES

En el tercer trimestre se entregó el informe correspondiente a la Evaluación de la Gestión Administrativa de Oportunidades para Sectores Vulnerables.

### 14-0-6-0-0 BOLSON ESCOLAR Y EQUIPO DE UTILES

#### PRODUCTO INTERMEDIO PRIMARIO: BOLSONES Y KIT DE ÚTILES ESCOLARES ENTREGADOS A NIÑOS (AS) EN LOS NIVELES PRE BÁSICA Y BÁSICA DEL SISTEMA EDUCATIVO PÚBLICO A NIVEL NACIONAL

El producto Bolsones y Kit de Útiles Escolares entregados a niños (as) en los niveles Pre Básica y Básica del Sistema Educativo Público a Nivel Nacional no tiene ejecución para el tercer trimestre, Así mismo a la fecha no se cuenta con ejecución presupuestaria del proyecto ya que no se ha gestionado con ninguna ONG la adquisición de los mismos.

## 14-00-006-001 ENTREGA DE BOLSÓN Y ÚTILES ESCOLARES A NIÑOS Y NIÑAS EN EDAD ESCOLAR DE LOS NIVELES EDUCATIVOS PRE BÁSICO Y BÁSICO DEL SISTEMA EDUCATIVO PÚBLICO

### PRODUCTO INTERMEDIO PRIMARIO: ADQUISICIÓN DE BOLSONES Y KIT DE ÚTILES ESCOLARES A NIÑOS Y NIÑAS EN LOS NIVELES DE PRE BÁSICA Y BÁSICA DEL SISTEMA EDUCATIVO PÚBLICO A NIVEL NACIONAL

Este año se cuenta con la ONG encargada de la Adquisición de Bolsones Escolares, la propuesta de la Asociación Hondureña Centro de Inversión y Comercio Exterior (CICOMER) fue cancelada por la Secretaria Gerencia de la SEDIS, aún se está a la espera de la notificación por las autoridades superiores.

### PRODUCTO INTERMEDIO SECUNDARIO: ENTREGA Y REGISTRO DE LIQUIDACION DE BOLSON Y KIT DE UTILES ESCOLARES PARA NIÑOS Y NIÑAS EN LOS NIVELES DE PRE BASICA Y BASICA DEL SISTEMA EDUCATIVO PUBLICO A NIVEL NACIONAL

En el tercer trimestre se entregaron 4,647 Bolsones y Útiles escolares, dicha entrega corresponde al remanente existente de los convenios: (a) Asociación Hondureña para el Desarrollo Comunitario AHDESCO con número de convenio 179 SEDIS-2019 con 15, 093 Bolsones elaborados equivalente a L. 3,389, 887.80 firmado el 23 de septiembre de 2019, (b) Centro de Fomento para la Inversión y Comercio Exterior CICOMER con número de convenio 178-SEDIS-2019 15,093 Bolsones equivalente a L. 3,389,887.80 firmado el 23 de septiembre del 2019. La entrega se llevó a cabo según focalización de Centros Educativos proporcionada por la Secretaria de Educación SEDUC, cabe señalar que dicha focalización fue realizada por las zonas de desastre afectadas por los Huracanes ETA y OTA. De los 30,187 Bolsones Escolares correspondientes al año 2019 como meta inicial, se planifico el remanente de 24,778 bolsones, durante el primer y segundo trimestre del 2021, sin embargo en el tercer trimestre se continuó con la entrega de dicho beneficio.

A la fecha se han entregado 24,607 kits de Bolsón y Útiles Escolares.

- ✚ I trimestre 5,000 Kits de Bolsón y Útiles Escolares.
- ✚ II trimestre 14,960 kits de Bolsón y Útiles Escolares.
- ✚ III trimestre 4,647 kits de Bolsón y Útiles Escolares.

Los 4,647 Bolsón y Kit de Útiles escolares fueron distribuidos de la siguiente manera: Departamento Francisco Morazán, municipio de Distrito Central (342), Valle de Ángeles (415),

San Ignacio (100), Departamento de Olancho, municipio de Manto (793), Departamento de Choluteca, municipio de Morolica ( 397), Apacilagua (191), Santa Ana de Yusguare (1,071), Departamento El Paraíso, municipio de Danlí (250), Departamento Cortes, municipio de Choloma (120), Departamento de Lempira, municipio de Gracias (139), Departamento de Comayagua, municipio de El Rosario (629), Departamento de Yoro, Municipio de Olanchito (200).

### EJECUCIÓN DE META FÍSICA Y FINANCIERA III TRIMESTRE AÑO 2021

NOMBRE PROGRAMA / PROYECTO: ENTREGA Y REGISTRO DE LIQUIDACION DE BOLSON Y KIT DE UTILES ESCOLARES PARA NIÑOS Y NIÑAS EN LOS NIVELES DE PRE BASICA Y BASICA DEL SISTEMA EDUCATIVO PUBLICO A NIVEL NACIONAL			
No.	DESCRIPCIÓN DE LOS PRODUCTOS	BENEFICIOS ENTREGADOS	MONTO DE INVERSIÓN
1	Entrega y registro de liquidación de Bolsón y Kit de Útiles escolares para niños y niñas en los Niveles de pre básica y básica del Sistema Educativo Público a nivel nacional	4,647	L. 1,885,824.60
TOTAL (NIÑOS Y NIÑAS BENEFICIADOS CON MEDIDAS DE COMPENSACION)		4,647	L. 1,885,824.60

### RESUMEN REGIONALIZADO DE INVERSION

NOMBRE PROGRAMA / PROYECTO: ENTREGA Y REGISTRO DE LIQUIDACION DE BOLSON Y KIT DE UTILES ESCOLARES PARA NIÑOS Y NIÑAS EN LOS NIVELES DE PRE BASICA Y BASICA DEL SISTEMA EDUCATIVO PUBLICO A NIVEL NACIONAL					
No.	DEPARTAMENTO	SEXO		BENEFICIOS ENTREGADOS	MONTO DE INVERSIÓN
		HOMBRE	MUJER		
1	Comayagua	302	327	629	L. 141,273.40
2	Cortes	58	62	120	L. 26,952.00
3	Choluteca	796	863	1,659	L. 1,214,719.80
4	El Paraíso	120	130	250	L. 56,150.00
5	Francisco Morazán	411	446	857	L. 192,482.20
6	Lempira	67	72	139	L. 31,219.40
7	Olancho	381	412	793	L. 178,107.80
8	Yoro	96	104	200	L. 44,920.00
TOTAL (NIÑOS Y NIÑAS BENEFICIADOS CON MEDIDAS DE COMPENSACION)		2,231	2,416	4,647	L. 1,885,824.60

## 14-0-16-0-0 OPORTUNIDADES PARA MADRES Y JOVENES COMO ESTRATEGIA DE SALIDA DEL BONO VIDA MEJOR

### PRODUCTO INTERMEDIO PRIMARIO: CRÉDITOS OTORGADOS A MADRES Y JÓVENES PARA DESARROLLAR EMPRENDIMIENTOS PRODUCTIVOS COMO ESTRATEGIA DE SALIDA DEL PROGRAMA BONO VIDA MEJOR

En el tercer trimestre el producto Créditos otorgados a madres y jóvenes para desarrollar emprendimiento productivos como estrategia de salida del programa Bono Vida Mejor, no presenta ejecución física, debido a la entrada en vigencia del PCM-034-2019, donde queda estipulado que el Proyecto 16 Oportunidades para Mujeres Jefas de Hogar y Jóvenes en Situación de Riesgo y Vulnerabilidad se integra al Servicio Nacional de Emprendimiento y de Pequeños Negocios (SENPRENDE), con el fin de formular las políticas, planes y programas para el fomento de la micro, pequeña y mediana empresa, desarrollo del emprendimiento y de las empresas del Sector Social de la economía.

## 14-0-16-1-0 FOMENTO DE PROYECTOS DE AUTOGESTION PARA MADRES COMO ESTRATEGIA DE SALIDA DEL BONO VIDA MEJOR

### PRODUCTO INTERMEDIO PRIMARIO: CRÉDITOS OTORGADOS A MADRES JEFAS DE HOGAR PARA DESARROLLAR EMPRENDIMIENTOS PRODUCTIVOS COMO ESTRATEGIA DE SALIDA DEL BONO VIDA MEJOR

En el tercer trimestre el producto Créditos otorgados a madres jefas de hogar para desarrollar emprendimiento productivos como estrategia de salida del Bono Vida Mejor, no presenta ejecución física, debido a la entrada en vigencia del PCM-034-2019, donde queda estipulado que el Proyecto 16 Oportunidades para Mujeres Jefas de Hogar y Jóvenes en Situación de Riesgo y Vulnerabilidad se integra al Servicio Nacional de Emprendimiento y de Pequeños Negocios (SENPRENDE), con el fin de formular las políticas, planes y programas para el fomento de la micro, pequeña y mediana empresa, desarrollo del emprendimiento y de las empresas del Sector Social de la economía.



## 14-0-16-2-0 FOMENTO DE PROYECTOS DE AUTOGESTION PARA JOVENES COMO ESTRATEGIA DE SALIDA DEL BONO VIDA MEJOR

### PRODUCTO INTERMEDIO PRIMARIO: CRÉDITOS OTORGADOS A JÓVENES PARA DESARROLLAR EMPRENDIMIENTOS PRODUCTIVOS COMO ESTRATEGIA DE SALIDA DEL BONO VIDA MEJOR

En el tercer trimestre el producto Créditos otorgados a jóvenes para desarrollar emprendimientos productivos como estrategia de salida del Bono Vida Mejor, no presenta ejecución física, debido a la entrada en vigencia del PCM-034-2019, donde queda estipulado que el Proyecto 16 Oportunidades para Mujeres Jefas de Hogar y Jóvenes en Situación de Riesgo y Vulnerabilidad se integra al Servicio Nacional de Emprendimiento y de Pequeños Negocios (SENPRENDE), con el fin de formular las políticas, planes y programas para el fomento de la micro, pequeña y mediana empresa, desarrollo del emprendimiento y de las empresas del Sector Social de la economía.

## 14-00-018-000 PROGRAMA DE APOYO AL SISTEMA DE PROTECCION SOCIAL (BONO VIDA MEJOR) BID 3371/BL-HO

### PRODUCTO INTERMEDIO PRIMARIO: CONSTRUCCIÓN DE MÓDULOS ESCOLARES EN LOS CENTROS DE EDUCACIÓN BÁSICA (CEBS) DE LOS MUNICIPIOS PRIORIZADOS CON RECURSOS DEL PRÉSTAMO BID 3371 / BL-HO.

El producto Construcción de Módulos escolares en los centros de Educación Básica (CEBS) no tiene programación para el periodo a reportar, la planificación según poa fue programada para el primer y segundo trimestre, reportando una ejecución del 96%.

### 14-00-018-001 – GESTIÓN Y AUDITORIA DEL PROGRAMA DE LA SSIS

En el tercer trimestre se efectuaron los pagos por servicios de publicación en los diarios de mayor circulación del país del Llamado a Licitación de la LPN-001-SSIS-SEDIS-BID-3371-2021 Contratación de Servicios para Reproducción de Textos de Lectura, de Primero a Noveno Grado, para apoyar a Centros Educativos que pertenecen a las Redes Educativas de los 275 Centros de Educación Básica (CEB) del Tercer Ciclo. También, se efectuó el pago complementario del suministro del Licenciamiento de SW de Virtualización (Licenciamiento Vm Ware Essentials Plus (para 3 servidores con 2 procesadores cada uno) con 3 años de soporte y servicios conexos, para el Sistema de Información Gerencial SIG-SSIS, adquirido a través de la LPN-009-SSIS-BID-3371-2019 y adquisición de seis (6) Licencias de Diseño



Gráfico (ADOBE) para el CENISS, adquiridas a través de la LPN-009-SSIS-BID-3371-2019. Se realizaron los pagos por los servicios prestados de las consultorías que apoyaban la Unidad de Formulación y Seguimiento de la Unidad Coordinadora de Proyectos (UCP), Oficial de Seguimiento y Supervisión de Obras y Técnico Junior en Infraestructura quienes apoyan con las actividades de coordinación y seguimiento del avance de las obras de infraestructura para la ampliación del tercer ciclo de Educación Básica. Se realizó la asignación de viáticos para las actividades de supervisión en campo.

La diferencia entre lo programado y lo ejecutado financieramente, corresponde a los pagos a la firma auditora externa que se tenían programados, así como la asignación de viáticos.

#### 14-00-018-002 – FORTALECIMIENTO DE LA OFERTA DE SERVICIOS DE TERCER CICLO DE EDUCACIÓN BÁSICA

##### INFORME DE EJECUCIÓN DEL FORTALECIMIENTO DE LA AMPLIACIÓN DEL TERCER CICLO DE EDUCACIÓN

No se cuenta con ejecución financiera para el periodo reportado. La diferencia entre lo programado y ejecutado corresponde al pago de la adquisición de equipo informático para los Centros Educativos.

#### 14-00-018-003 FORTALECIMIENTO INSTITUCIONAL

##### PRODUCTO INTERMEDIO PRIMARIO: EVALUACIÓN DEL FORTALECIMIENTO DEL PROGRAMA BONO VIDA MEJOR A TRAVÉS DEL APOYO TÉCNICO Y ADMINISTRATIVO FINANCIADO CON RECURSOS DEL PRÉSTAMO BID 3371-BL/HO.

Se realizaron los pagos de los siguientes procesos: (i) Suministro de licenciamiento de SW de Virtualización (Licenciamiento Vm Ware Essentials Plus (para 3 servidores con 2 procesadores cada uno) con 3 años de soporte y servicios conexos, para el SIG/ SSIS, adquirido a través de la LPN-009-SSIS-BID-3371-2019; (ii) adquisición de equipo informático para seguimiento corresponsabilidades (200 tabletas) LPN-004-SSIS-BID-3371-2019; (iii) Renovación y ampliación de software de virtualización y (iv) adquisición equipo informático para seguimiento de corresponsabilidades (Tablets).

La baja ejecución, corresponde a los procesos de adquisición que no se lograron adjudicar en el primer semestre del año, como ser; Adquisición Consumibles Oficinas centrales y locales,

Adquisición de Equipo e Insumos de Bioseguridad y el primer pago correspondiente a la consultoría de la evaluación final de la operación.

## 14-00-018-005 AMPLIACIÓN DE CENTROS EDUCATIVOS DE EDUCACIÓN BÁSICA DEL SISTEMA PÚBLICO

PRODUCTO INTERMEDIO PRIMARIO: CENTROS DE EDUCACIÓN BÁSICA (CEBS) PRIORIZADOS PARA EL BENEFICIO DE LA CONSTRUCCIÓN DE MÓDULOS ESCOLARES QUE CONSTAN DE DOS AULAS Y UN MÓDULO SANITARIO.

En el tercer trimestre, se realizaron los pagos de la contratación de cuatro Ingenieros supervisores que apoyan directamente a la Dirección General de Construcciones Escolares y Bienes Inmuebles de la Secretaría de Educación, en el seguimiento y supervisión del avance de las obras de infraestructura para la ampliación del tercer ciclo de Educación Básica.

Se realizó el pago de la estimación No. 4 del lote B; devolución de calidad de los lotes D, E, G y H del proceso de los 24 CEBS; se realizó el pago de la estimación No. 4 y 5 del proceso de los 7 CEBS. Se realizaron los pagos a las empresas supervisoras de los procesos de obras de los 24 CEBS y 7 CEBS.

La diferencia entre lo programado y lo ejecutado presupuestariamente, se debe a los pagos programados para la supervisión de las obras de los 34 CEBS y el pago de la devolución de calidad de obra del proceso de obras de los 24 CEBS.

### Convenio BID 3371/BL-HO

No.	Programa/Actividad/Resultado de Producción	Unidad de Medida	Programado al III Trimestre			Ejecutado al III Trimestre			% de Avance
			Cantidad	(%)	Costo (L)	Cantidad	(%)	Costo (L)	
001	Gestión y Auditoría del Programa de la SSIS	N/A	N/A	N/A	4,794,440.00	N/A	N/A	615,959.34	13%
002	Fortalecimiento de la Oferta de Servicios de Tercer Ciclo de Educación Básica	Informe	1	100	500,000.00	1	100	0.00	0%
003	Fortalecimiento Institucional	Informe	1	100	3,275,697.00	1	100	1,824,246.90	56%
005	Centros Educativos de Educación Básica con Instalaciones Construidas	Centros Educativos	0	0	23,697,011.00	0	0%	19,587,543.43	83%
Total					32,267,148.00	-	-	22,027,749.67	68%

**Fuente:** Unidad Coordinadora de Proyectos (UCP)/Sub Secretaría de Integración Social (SSIS-SEDIS).

## 14-00-020-000 PROGRAMA DE APOYO A LA RED DE INCLUSIÓN SOCIAL CON PRIORIDAD EN OCCIDENTE

### EVALUACIÓN DEL FORTALECIMIENTO DE LAS DIRECCIONES DE LA SUB SECRETARÍA DE INTEGRACIÓN SOCIAL

#### 14-00-020-001 – GESTIÓN Y AUDITORIA DEL PROYECTO

Durante el tercer trimestre, se asignaron y reembolsaron viáticos de giras con el propósito de:

- (i) supervisar la corresponsabilidad escolar, para fortalecer la continuidad educativa de niños de los centros educativos, focalizados por el Programa Bono Vida Mejor, en los departamentos de Choluteca y Valle, (ii) dar seguridad y resguardo a la Señora Ministra en gira a Gracias, Lempira, en actividades del Programa Bono Vida Mejor, (iii) dar cobertura entrega de beneficios en el marco del Programa Bono Vida Mejor, en el departamento de El Paraíso.

La baja ejecución financiera, corresponde a los pagos no realizados a la firma auditora externa, así como, la asignación de viáticos para supervisión del programa.

#### 14-00-020-002 FORTALECIMIENTO INSTITUCIONAL

PRODUCTO INTERMEDIO PRIMARIO: TRANSFERENCIAS MONETARIAS CONDICIONADAS ENTREGADAS DE MANERA PERIÓDICA A LOS PARTICIPANTES DEL PROGRAMA BONO VIDA MEJOR CON PRIORIDAD EN EL OCCIDENTE A TRAVÉS DEL PRÉSTAMO 3723/BL-HO.

El producto transferencias monetarias condicionadas entregadas de manera periódica a los participantes del programa bono vida mejor con prioridad en el occidente a través del préstamo 3723/BL-HO, no tiene programación para el periodo a reportar.

EVALUACIÓN DE LA GESTIÓN PARA EL FORTALECIMIENTO DE LA SUB SECRETARÍA DE INTEGRACIÓN SOCIAL A TRAVÉS DE LA CONTRATACIÓN Y CAPACITACIÓN DE RECURSO HUMANO, TÉCNICO Y OPERATIVO DEL PROGRAMA BONO VIDA MEJOR CON RECURSOS DEL PRÉSTAMO BID 3723/BL-HO

En el tercer trimestre se efectuaron los pagos pendientes del Servicio de Internet del año 2020, de las Oficinas en el edificio los Halcones y Oficinas en Barrio la Bolsa de la Sub Secretaría de Integración Social (SSIS), se realizó el reembolso de viáticos al personal que acompañó la entrega de la TMC del año 2020.

Se realizó la adjudicación y contratación de los siguientes procesos de Adquisición: (i) Suministros para Personal de Campo (rotafolios, resmas papel, marcadores, lápices, folders, etc.); (ii) Impresión de Materiales de Capacitación a Participantes; (iii) Adquisición de Promocionales para Parejas Participantes y la Contratación del Consultor para la Evaluación Final de la Operación.

La baja ejecución financiera, para el periodo reportado corresponde al pago de la Consultoría de Evaluación final del Programa que a la fecha no se ha logrado efectuar, así como la contratación de los procesos de adquisición de consumibles y equipo e bioseguridad para personal de la UCP.

#### 14-00-020-004 TRANSFERENCIAS MONETARIAS CONDICIONADAS

##### PRODUCTO INTERMEDIO SECUNDARIO: TRANSFERENCIAS MONETARIAS CONDICIONADAS ENTREGADAS DE MANERA PERIODICA A LOS PARTICIPANTES DEL PROGRAMA BONO VIDA MEJOR CON PRIORIDAD EN EL OCCIDENTE DEL PAÍS A TRAVÉS DEL PRÉSTAMO 3723/BL-HO

El cuello de botella para poder iniciar la entrega de TMC del 2021, fue el tiempo que tomo la revisión de la liquidación presentada por el Banco Hondureño para la Producción y la Vivienda (BANHPROVI), de la entrega del año 2020, así como la elaboración de un Plan de Maestro detallando los tiempos de entrega del Programa Bono Vida Mejor.

En septiembre 2021, se realizó la transferencia al ente pagador para el pago de Transferencias Monetarias Condicionadas (TMC) y pago de la Comisión Bancaria para la entrega a los participantes del Programa Bono Vida Mejor (PBVM), del periodo 2021, de acuerdo a lo descrito en el memorándum CFS-582-2021.

La entrega de TMC con recursos de esta operación se realizará a través del Banco Hondureño para la Producción y la Vivienda (BANHPROVI), el operativo de entrega inició el 20 de septiembre y finalizará el 14 de octubre, en esta entrega se pagarán los 12 meses. Con recursos de esta operación se espera beneficiar a un total de 2,770 hogares en el departamento de Intibucá en los municipios de: Colomoncagua (1,792 hogares), San Antonio (451 hogares) y Santa Lucia (527 hogares) con una inversión de L19, 621,620.00 a la fecha no se cuenta con datos preliminares de la entrega.

## BID 3723/BL-HO

No.	Programa/Actividad/Resultado de Producción	Unidad de Medida	Programado al I Trimestre			Ejecutado I Trimestre			% de Avance
			Cantidad	(%)	Costo (L)	Cantidad	(%)	Costo (L)	
001	Administración y Auditoría del Proyecto	N/A	N/A	N/A	2,304,229.00	N/A	N/A	743,648.37	32%
002	Fortalecimiento Institucional	Informes	1	100	1,841,631.00	1	100	754,780.49	41%
004	Transferencias Monetarias Condicionadas	Bono	0	-	18,978,300.00	0	0	16,903,231.00	89%
Total					23,124,160.00			18,401,659.86	80%

Fuente: Unidad Coordinadora de Proyectos (UCP)/Sub Secretaría de Integración Social (SSIS-SEDIS).

### 14-00-021-000 PROYECTO DE INTEGRACIÓN DE LA PROTECCIÓN SOCIAL / 6401-HN

**PRODUCTO INTERMEDIO PRIMARIO: TRANSFERENCIAS MONETARIAS CONDICIONADAS DE MANERA PERIÓDICA ENTREGADAS A HOGARES PARTICIPANTES DEL PROGRAMA BONO VIDA MEJOR DOMINIO URBANO CON RECURSOS DEL 6401-HN**

La entrega de TMC con recursos de esta operación se realizará a través del Banco Hondureño para la Producción y la Vivienda (BANHPROVI), el operativo de entrega inició el 20 de septiembre y finalizará el 14 de octubre, en esta entrega se pagarán los 12 meses. Con recursos de esta operación se espera beneficiar a un total de 45,149 hogares.

### 14-00-021-001 TRANSFERENCIA MONETARIAS CONDICIONADAS

**PRODUCTO INTERMEDIO PRIMARIO: TRANSFERENCIAS MONETARIAS CONDICIONADAS ENTREGADAS A PARTICIPANTES DEL PROGRAMA BONO VIDA MEJOR DOMINIO URBANO CON RECURSOS DEL 6401-HN**

El principal cuello de botella para poder iniciar la entrega de TMC del 2021, fue el tiempo que tomo la revisión de la liquidación presentada por el Banco Hondureño para la Producción y la Vivienda (BANHPROVI), de la entrega del año 2020, así como la elaboración de un Plan de Maestro detallando los tiempos de entrega del Programa Bono Vida Mejor.

En septiembre 2021, se realizó la transferencia al ente pagador para el pago de Transferencias Monetarias Condicionadas (TMC) y pago de la Comisión Bancaria para la entrega a los participantes del Programa Bono Vida Mejor (PBVM), del periodo 2021, de acuerdo a lo descrito en el memorándum CFS-581-2021.

La entrega de TMC con recursos de esta operación se realizará a través del Banco Hondureño para la Producción y la Vivienda (BANHPROVI), el operativo de entrega inició el

20 de septiembre y finalizará el 14 de octubre, en esta entrega se pagarán los 12 meses. Con recursos de esta operación se espera beneficiar a un total de 45,149 hogares, según detalle por departamento: Atlántida (1,612 hogares), Choluteca (3,273 hogares), Colón (1,287 hogares), Comayagua (3,394 hogares), Copán (1156 hogares), Cortés (5,739 hogares), El Paraíso (3,469 hogares), Francisco Morazán (14,121 hogares), Intibucá (875 hogares), La Paz (1,466 hogares), Olancho (2,798 hogares), Santa Bárbara (176 hogares), Valle (1,349 hogares) y Yoro (4,434 hogares).

#### 14-00-021-002 ESTRATEGIA INTEGRADA DE TRANSICIÓN DEL PROGRAMA DE TRANSFERENCIAS MONETARIAS CONDICIONAS (TMC)

##### PRODUCTO INTERMEDIO PRIMARIO: EVALUACIÓN DE LA IMPLEMENTACIÓN DEL MODELO DE GESTIÓN HOMOLOGADO DEL PROGRAMA BONO VIDA MEJOR, PARA LOS DOMINIOS URBANO Y RURAL

Para el periodo reportado se cuenta con una ejecución de cero, bajo esta estructura presupuestaria, debido a que no se efectuaron las contrataciones de las consultorías que apoyarían a la Unidad de Corresponsabilidad de la Secretaría de Educación los cuales han decidido iniciarlas hasta el año 2022. De igual manera, se tenía contemplada la contratación del Instituto Hondureño de Educación por Radio (IHER) para la implementación de la estrategia de transición.

#### 14-00-021-003 FORTALECIMIENTO DEL PROGRAMA DE TRANSFERENCIAS MONETARIAS CONDICIONADAS Y EL SISTEMA DE ENTREGA

##### 14-00-021-003 - EVALUACION DEL FORTALECIMIENTO DEL PROGRAMA DE TRANSFERENCIAS MONETARIAS CONDICIONADAS Y EL SISTEMA DE ENTREGA

Para garantizar la operatividad de la Unidad del Sistema de Información Gerencial (SIG), de la SSIS se continuó con los servicios de las consultorías que apoyan directamente la operatividad del Programa de TMC, a través del mantenimiento del sistema para el control y monitoreo de las Transferencias Monetarias Condicionadas, así como la generación de planillas y las bases de datos del Programa Bono Vida Mejor (PBVM).

Adicionalmente, se asignaron viáticos con el propósito de (i) supervisar al personal de campo y verificación y recolección de actas de compromiso de los participantes del Programa Bono Vida Mejor en los departamentos Ocotepeque, Copán, Lempira, Intibucá, La Paz, Comayagua, Olancho, Atlántida, Colón, Yoro, Cortés y Santa Bárbara.

La baja ejecución corresponde a los pagos programados de las actividades que no se lograron iniciar o adjudicar en el primer semestre del año, como ser: (i) actividades para el fortalecimiento del SIG (equipamiento informático, licenciamientos, mobiliario), (ii) talleres, asignación de viáticos, etc.

#### 14-00-021-004 FORTALECIMIENTO INSTITUCIONAL PARA LA INTEGRACIÓN DEL SISTEMA DE PROTECCIÓN SOCIAL

**PRODUCTO INTERMEDIO PRIMARIO: EVALUACIÓN DEL FORTALECIMIENTO INSTITUCIONAL DE LA SECRETARÍA DE COORDINACIÓN GENERAL DE GOBIERNO A TRAVÉS DEL GABINETE SOCIAL Y AL CENTRO NACIONAL DE INFORMACIÓN DEL SECTOR SOCIAL (CENISS) PARA LA INTEGRACIÓN DEL SISTEMA DE PROTECCIÓN SOCIAL.**

Bajo este componente se continuó apoyando el Centro Nacional de Información de Sector Social a través de la consultoría Analista Programador y se efectuó el pago por servicio de Reproducción de Formularios y Materiales POP (1, 000,000 unidades de Formularios de Correcciones de Inconsistencias).

A la fecha no se han contratado la consultoría para el diagnóstico sobre el estado del Sistema de Protección Social, Consultoría para la Elaboración de la Política de Protección Social con su Plan de Implementación, Consultoría para Diagnóstico del ecosistema y necesidades de formación de la estrategia de inclusión financiera para el Sector Social incluyendo a las participantes del PBVM. (SENPRENDE).

#### 14-00-021-005 GESTIÓN DEL PROYECTO.

**PRODUCTO INTERMEDIO PRIMARIO: GESTIÓN DEL PROYECTO**

Bajo este componente se efectuó el Pago a la Firma Auditora por la presentación del informe de resultados del acompañamiento y certificación en la generación de la planilla para el pago de las Transferencias Monetarias. La baja ejecución, corresponde a los pagos de las



consultorías para el apoyo de la UCP que a la fecha no se han logrado contratar y a los pagos programados a la firma auditora externa.

### IDA 6401-HN

No.	Programa/Actividad/Resultado de Producción	Unidad de Medida	Programado al I Trimestre			Ejecutado en el I Trimestre			% de Avance
			Cantidad	(%)	Costo (L)	Cantidad	(%)	Costo (L)	
001	Transferencia Monetarias Condicionadas	Bono Vida Mejor	0	100	195,973,348.00	0	0	194,233,457.00	-
002	Estrategia Integrada de Transición del Programa de Transferencias Monetarias	Informe	1	100	5,889,572.00	1	100	0.00	0%
003	Fortalecimiento del Programa de Transferencias Monetarias Condicionadas y el Sistema de Entrega	Informe	1	100	14,357,694.00	1	100	196,145.05	1%
004	Fortalecimiento Institucional para la Integración del Sistema de Protección Social	Informe	1	100	7,821,688.00	1	100	393,000.00	5%
005	Gestión del Proyecto	N/A	N/A	N/A	5,051,529.00	N/A	N/A	1,416,232.61	28%
Total					229,093,831.00	-	-	196,238,834.66	86%

Fuente: Unidad Coordinadora de Proyectos (UCP)/Sub Secretaría de Integración Social (SSIS-SEDIS).

## 14-00-022-000 APOYO AL SISTEMA INTEGRAL DE PROTECCIÓN SOCIAL 5008/BL-HO

**PRODUCTO INTERMEDIO PRIMARIO: ENTREGA DE TRANSFERENCIAS MONETARIAS CONDICIONADAS DE MANERA PERIÓDICA ENTREGADAS A HOGARES PARTICIPANTES DEL PROGRAMA BONO VIDA MEJOR DOMINIO RURAL CON RECURSOS DE LA OPERACIÓN 5008/BL-HO**

La entrega de TMC con recursos de esta operación se realizará a través del Banco Hondureño para la Producción y la Vivienda (BANHPROVI), el operativo de entrega inició el 20 de septiembre y finalizará el 14 de octubre, en esta entrega se pagarán los 12 meses. Con recursos de esta operación se espera beneficiar a un total de 56,430 hogares.

## 14-00-022-001 TRANSFERENCIAS MONETARIAS CONDICIONADAS

**PRODUCTO INTERMEDIO PRIMARIO: ENTREGA DE TRANSFERENCIAS MONETARIAS CONDICIONADAS DE MANERA PERIÓDICA ENTREGADAS A HOGARES PARTICIPANTES DEL PROGRAMA BONO VIDA MEJOR DOMINIO RURAL CON RECURSOS DE LA OPERACIÓN 5008/BL-HO**

El principal cuello de botella para poder iniciar la entrega de TMC del 2021, fue el tiempo que tomo la revisión de la liquidación presentada por el Banco Hondureño para la Producción y la Vivienda (BANHPROVI), de la entrega del año 2020, así como la elaboración de un Plan de Maestro detallando los tiempos de entrega del Programa Bono Vida Mejor.



En septiembre 2021, se realizó la transferencia al ente pagador para el pago de Transferencias Monetarias Condicionadas (TMC) y pago de Comisión Bancaria para la entrega a los participantes del Programa Bono Vida Mejor (PBVM), del periodo 2021, de acuerdo a lo descrito en el memorándum CFS-580-2021 y el pago de la Comisión Bancaria. La entrega de TMC con recursos de esta operación se realizará a través del Banco Hondureño para la Producción y la Vivienda (BANHPROVI), el operativo de entrega inició el 20 de septiembre y finalizará el 14 de octubre, en esta entrega se pagarán los 12 meses. Con recursos de esta operación se espera beneficiar a un total de 56,430 hogares distribuidos en los departamentos de: Choluteca (3,038 hogares), Copán (5,461 hogares), Cortés (1,085 hogares), Francisco Morazán (1,906 hogares), Intibucá (9,061 hogares), La Paz (10,921 hogares), Lempira (18,946 hogares), Ocotepeque (2,308 hogares), Olancho (1,961 hogares), Santa Bárbara (782 hogares) y Valle (961 hogares).

#### 14-00-022-002 FORTALECIMIENTO OPERATIVO E INSTITUCIONAL DE LA SSIS

##### PRODUCTO INTERMEDIO PRIMARIO: EVALUACIÓN DEL FORTALECIMIENTO DE LAS DIRECCIONES DE LA SUB SECRETARÍA DE INTEGRACIÓN SOCIAL A TRAVÉS DE LA CONTRATACIÓN Y CAPACITACIÓN DE RECURSO HUMANO Y PARA LA PLATAFORMA OPERATIVA EN CAMPO DEL PROGRAMA FINANCIADA CON RECURSOS DEL PRÉSTAMO BID 5008/BL-HO

Bajo este Componente, se continuó apoyando la operatividad del Programa Bono Vida Mejor (PBVM) tanto a nivel central como en campo, como ser: Digitadores (35), Supervisor de Digitación, Coordinadores Departamentales (14), Gestores Sociales (164), Técnicos de Auditoría (4), Oficiales de Atención al Participante (13), Acompañamiento a la Dirección de Promoción y Desarrollo Humano (DPDH) y Asistente Operativo de la Dirección de Transferencias Monetarias Condicionadas. Asimismo, se continuó con los servicios de un Asesor Técnico quien brinda el apoyo directo al Despacho de la Subsecretaria de Integración Social (SSIS) y Gerente Operativo de Transferencias Monetarias. De igual manera, con recursos de esta operación se continuó financiando la operatividad de la Unidad de Corresponsabilidad del PBVM de la Secretaría de Salud (SESAL) contando con los servicios de consultores técnicos: Oficial Administrativo, Técnico en Mantenimiento de Infraestructura de IT, dieciocho (18) digitadores y un supervisor de digitadores.

Se apoyó el fortalecimiento de la Estrategia de Inclusión Productiva para los Hogares participantes del PBVM, mediante las consultorías: dos (2) Consultores para Apoyar la Implementación de la Estrategia de Inclusión Productiva para los Hogares Participantes del Programa Bono Vida Mejor a través de: Consultor central para la identificación de la Oferta institucional para la implementación de la Estrategia de Inclusión Productiva para los Hogares Participantes del PBVM, dos (2) Consultores a Nivel Local para la identificación de la oferta institucional para la Implementación de la Estrategia de Inclusión Productiva para los Hogares PBVM, Consultor en Apoyo Administrativo para la implementación de la Estrategia de Inclusión Productiva y Consultor de Seguimiento de Controles y Procesos Administrativos para la implementación de la Estrategia de Inclusión Productiva.

Asimismo, se efectuó el pago de honorarios de la Coordinadora Técnica de la Unidad de Gestión de Calidad SSIS. Además, se efectuó el pago por el servicio de enlace de internet para el año 2021, para las Oficinas Atención al Participante del Programa Bono Vida Mejor y las Oficinas del Nivel Central (Oficinas en el edificio Los Halcones y Oficinas en el Barrio la Bolsa, Adicionalmente, se reembolsaron viáticos por giras realizadas con el propósito de: (i) dar acompañamiento de la entrega de Bono Vida Mejor en el Departamento de Cortés.

La baja ejecución corresponde a los pagos programados y no realizados de la adquisición de equipo de bioseguridad, equipo informático asignación de viáticos y la realización de talleres para las parejas participantes de género.

#### 14-00-022-003 - FORTALECIMIENTO DE LA OFERTA DE LOS SERVICIOS EDUCATIVOS PRIORIZANDO EL TERCER CICLO

##### PRODUCTO INTERMEDIO PRIMARIO: EVALUACIÓN DEL FORTALECIMIENTO DE LOS SERVICIOS EDUCATIVOS, PRIORIZANDO EL TERCER CICLO DE EDUCACIÓN.

Bajo este Componente, durante el tercer trimestre se continuó con las Consultorías que conforman la Unidad de Corresponsabilidad de la Secretaría de Educación como ser: Coordinador del Componente de Educación, Oficial Administrativo, Asistente Administrativo SEDUC, Oficial de Comunicación SEDUC, Gestor Técnico Pedagógico SEDUC y dieciocho Digitadores. También, se reembolsaron viáticos de gira realizada con el propósito de realizar supervisión de corresponsabilidad escolar, para fortalecer la continuidad educativa de niños

de los centros educativos focalizados por el Programa Bono Vida Mejor, en el Departamento de Lempira.

La diferencia entre lo programado y lo ejecutado, para el periodo reportado corresponde a la contratación del IHER que estaba prevista a realizarse en el primer semestre el año y a la fecha está en proceso de contratación

#### 14-00-022-004 – ORNADEMIENTO DEL PISO DE PROTECCIÓN SOCIAL

##### PRODUCTO INTERMEDIO PRIMARIO: EVALUACIÓN DEL FORTALECIMIENTO DEL ORDENAMIENTO DEL PISO DE PROTECCIÓN SOCIAL

Se continuó con la consultoría del Coordinador Técnico Especialista en Pobreza y Piso de Protección Social, cuyo objetivo es coordinar y dirigir las actividades relacionadas con el reordenamiento del piso de protección social, tales como evaluación y focalización e intervenciones sociales que deberán ser alineadas a la medición de la pobreza multidimensional y monetaria del país. Se contrató a un Analista Programador I y Analista Programador II, con el propósito de garantizar el mantenimiento de la operatividad diaria, así como la satisfacción de los requerimientos de información y desarrollo de sistemas para los departamentos internos y/o entidades externas al Centro Nacional de Información del Sector Social (CENISS).

La diferencia entre lo programado y lo ejecutado, para el periodo reportado corresponde a los pagos programados de las consultorías para la Elaboración de Planes de Evaluación y la Contratación Directa de Firma para Implementación de Segunda Fase de Modelo de Focalización - (PROSPERIA).

#### 14-00-022-005 ADMINISTRACIÓN, AUDITORIA Y EVALUACIÓN

En este periodo, se continuó con los servicios de las consultorías del personal que conforman la Unidad Coordinadora de Proyectos (UCP) de la Sub Secretaría de Integración Social (SSIS), quienes garantizan la operatividad de acuerdo a las actividades de programación, técnica, adquisiciones, fiduciaria y administrativa del Programa, realizándose los pagos correspondientes al periodo reportado. También, se pagaron los servicios de publicación en los diarios de mayor circulación según contrato No. 573011, por el llamado de Licitación

anuncio específico de adquisición de ofertas de 2 (dos) vehículos Tipo Pick Up Doble Tracción (4x4) doble cabina con Póliza de Seguro incluida.

Adicionalmente, se reembolsaron viáticos por gira realizada, con el propósito de (i) trasladar al personal que dio cobertura de la gira de entrega de beneficios por la Ministra Zoila Patricia Cruz, en el marco del Programa Bono Vida Mejor en el Departamento de Cortés.

La baja ejecución, corresponde a la programación de los pagos a la firma auditora externa los cuales no se realizaron en el tiempo programado.

### BID 5008/BL-HO

No.	Programa/Actividad/Resultado de Producción	Unidad de Medida	Programado al III Trimestre			Ejecutado en el III Trimestre			% de Avance
			Cantidad	(%)	Costo (L)	Cantidad	(%)	Costo (L)	
001	Transferencia Monetarias Condicionadas	Bono Vida Mejor	0	0	540,521,295.00	0	0	531,616,322.00	98%
002	Fortalecimiento Operativo e Institucional de la SSIS	Informe	1	100	31,966,582.00	1	100	13,622,838.36	43%
003	Fortalecimiento de la Oferta de los Servicios Educativos	Informe	1	100	9,900,404.00	1	100	1,604,215.90	16%
004	Ordenamiento del Piso de Protección Social	Informe	1	100	8,117,855.00	1	100	1,122,941.92	14%
005	Administración, Auditoría y Evaluación	N/A	N/A	N/A	8,777,380.00	N/A	N/A	3,624,223.23	41%
Total					599,283,516.00	-	-	551,590,541.41	92%

Fuente: Unidad Coordinadora de Proyectos (UCP)/Sub Secretaría de Integración Social (SSIS-SEDIS)

## 15-00-000-000 PROGRAMA INFRAESTRUCTURA SOCIAL Y OPORTUNIDADES PRODUCTIVAS DE LA PLATAFORMA VIDA MEJOR

### PRODUCTO FINAL PRIMARIO: FAMILIAS BENEFICIADAS, ACOMPAÑADAS Y CON FORTALECIMIENTO DE LOS COMPONENTES DE LA PLATAFORMA VIDA MEJOR

En el tercer trimestre del 2021 beneficiaron 31,358 familias con una inversión de Lps 460,168,672.00 con los componentes de Vivienda Completa, mejoramiento de techos, entrega de pisos saludables, letrinas, filtros saludables, eco fogones, paquetes de ayuda Humanitaria y proyectos de Especies Menores y microempresas de Proyectos Productivos.

### EJECUCIÓN DE META FÍSICA Y FINANCIERA III TRIMESTRE 2021

NOMBRE PROGRAMA / PROYECTO: VIVIENDA SALUDABLE			
No.	DESCRIPCIÓN DE LOS PRODUCTOS	BENEFICIOS ENTREGADOS	MONTO DE INVERSIÓN
1	Vivienda saludable	227	L 39,752,974.20
2	Techos	2,023	L 37,402,286.40
3	Pisos	2,133	L 23,490,360.00
4	Letrinas	997	L 8,464,592.00
5	Filtros	141	L 360,960.00

6	Ecofogones	3,267	L	22,777,528.90
7	Paquetes de ayuda humanitaria	21,634	L	311,529,600.00
8	Unidades productivas entregadas	714	L	11,950,370.84
9	Microempresas Productivas entregadas	222	L	4,440,000.00
<b>TOTAL FAMILIAS BENEFICIADAS</b>		<b>31,358</b>	<b>L</b>	<b>460,168,672.00</b>

Fuente: Informes trimestral enviados por Enlaces Técnicos de las Direcciones de Vida Mejor, Dirección de Desarrollo de Proyectos Productivos (Especies Menores), Paquetes de Ayuda Humanitaria.

### RESUMEN REGIONALIZADO DE INVERSIÓN

NOMBRE PROGRAMA / PROYECTO: VIVIENDA SALUDABLE				
No.	DESCRIPCIÓN DE LOS PRODUCTOS	BENEFICIOS ENTREGADOS		MONTO DE INVERSIÓN
1	Vivienda saludable	227	L	39,752,974.20
2	Techos	2023	L	37,402,286.40
3	Pisos	2133	L	23,490,360.00
4	Letrinas	997	L	8,464,592.00
5	Filtros	141	L	360,960.00
6	Ecofogones	3267	L	22,777,528.91
<b>TOTAL</b>		<b>8,788</b>	<b>L</b>	<b>132,248,701.51</b>

Nota. El presupuesto afectado para la ejecución de cada uno de estos productos corresponde a fondos de los años 2017, 2018, 2019, 2020 y 2021 respectivamente.

NOMBRE PROGRAMA / PROYECTO: VIVIENDA SALUDABLE CONVENIO 2017				
No.	DESCRIPCIÓN DE LOS PRODUCTOS	BENEFICIOS ENTREGADOS		MONTO DE INVERSIÓN
1	Vivienda saludable	1	L	91,295.00
<b>TOTAL</b>		<b>1</b>	<b>L</b>	<b>91,295.00</b>

Fuente: Informe mensual Sigea enviado por Enlace Técnico de las Dirección de Vida Mejor.

NOMBRE PROGRAMA / PROYECTO: VIVIENDA SALUDABLE CONVENIOS FIRMADOS 2018				
No.	DESCRIPCIÓN DE LOS PRODUCTOS	BENEFICIOS ENTREGADOS		MONTO DE INVERSIÓN
1	Techos	4	L	46,086.40
2	Pisos	14	L	96,600.00
3	Letrinas	40	L	234,392.00
<b>TOTAL</b>		<b>58</b>	<b>L</b>	<b>377,078.40</b>

Fuente: Informe mensual Sigea enviado por Enlace Técnico de las Dirección de Vida Mejor.

NOMBRE PROGRAMA / PROYECTO: VIVIENDA SALUDABLE CONVENIOS FIRMADOS 2019				
No.	DESCRIPCIÓN DE LOS PRODUCTOS	BENEFICIOS ENTREGADOS		MONTO DE INVERSIÓN
1	Vivienda saludable	40	L	5,776,000.00
2	Techos	38	L	707,700.00

3	Pisos	60	L	662,400.00
4	Filtros	14	L	35,840.00
5	Letrinas	50	L	430,000.00
TOTAL		202	L	7,611,940.00

Fuente: Informe mensual Sigea enviado por Enlace Técnico de las Dirección de Vida Mejor.

NOMBRE PROGRAMA / PROYECTO: VIVIENDA SALUDABLE CONVENIOS FIRMADOS 2020			
No.	DESCRIPCIÓN DE LOS PRODUCTOS	BENEFICIOS ENTREGADOS	MONTO DE INVERSIÓN
1	Vivienda saludable	61	L 10,698,779.20
2	Techos	260	L 4,810,000.00
3	Pisos	588	L 6,491,520.00
4	Letrinas	127	L 325,120.00
5	Filtros	3,267	L 22,777,528.91
6	Ecofogones	907	L 7,800,200.00
TOTAL		5,210	L 52,903,148.11

Fuente: Informe mensual Sigea enviado por Enlace Técnico de las Dirección de Vida Mejor.

NOMBRE PROGRAMA / PROYECTO: VIVIENDA SALUDABLE CONVENIOS FIRMADOS 2021			
No.	DESCRIPCIÓN DE LOS PRODUCTOS	BENEFICIOS ENTREGADOS	MONTO DE INVERSIÓN
1	Vivienda saludable	125	L 23,186,900.00
2	Techos	1,721	L 31,838,500.00
3	Pisos	1,471	L 16,239,840.00
TOTAL		3,317	L 71,265,240.00

Fuente: Informe mensual Sigea enviado por Enlace Técnico de las Dirección de Vida Mejor

## RODUCTO FINAL SECUNDARIO: VIVIENDA ENTREGADA A FAMILIAS FOCALIZADAS CON CARENCIAS IDENTIFICADAS.

Durante el tercer trimestre del 2021, se entregaron 227 viviendas, de los cuales se logró beneficiar a 103 hombre y 124 mujeres, para una intervención del 83.33 % del territorio nacional.

### RESUMEN REGIONALIZADO DE INVERSIÓN

NOMBRE PROGRAMA / PROYECTO: VIVIENDA SALUDABLE					
No.	DEPARTAMENTO	SEXO		BENEFICIOS ENTREGADOS	MONTO DE INVERSIÓN
		HOMBRE	MUJER		
1	Atlántida	4	0	4	L 700,885.60
2	Colon	10	14	24	L 4,451,884.80
3	Comayagua	11	12	23	L 4,184,199.20
4	Copan	0	1	1	L 144,400.00
5	Cortes	20	43	63	L 11,645,102.40
6	Choluteca	1	2	3	L 474,295.20
7	El Paraíso	0	2	2	L 329,895.20
8	Francisco Morazán	16	14	30	L 4,989,523.20
9	Intibucá	2	1	3	L 474,295.20
10	La Paz	18	18	36	L 6,061,399.20

11	Lempira	0	1	1	L	144,400.00
12	Ocatepeque	7	6	13	L	2,411,437.60
13	Olancho	4	0	4	L	659,790.40
14	Santa bárbara	5	0	5	L	763,095.20
15	Yoro	5	10	15	L	2,318,371.00
TOTAL		103	124	227	L	39,752,974.20

### PRODUCTO FINAL SECUNDARIO TECHOS ENTREGADOS A FAMILIAS FOCALIZADAS CON CARENCIAS IDENTIFICADAS.

Se entregaron 2,023 techos a familias identificadas y focalizadas dentro de la plataforma vida Mejor se beneficiaron 757 hombres y 1266 mujeres, se ha realizado una intervención del 88.88% en el territorio nacional.

#### RESUMEN REGIONALIZADO DE INVERSIÓN

NOMBRE PROGRAMA / PROYECTO: TECHOS					
No.	DEPARTAMENTO	SEXO		BENEFICIOS ENTREGADOS	MONTO DE INVERSIÓN
		HOMBRE	MUJER		
1	Atlántida	8	20	28	L 518,000.00
2	Colon	0	2	2	L 37,000.00
3	Comayagua	35	19	54	L 999,000.00
4	Copan	7	13	20	L 342,086.40
5	Cortes	157	423	580	L 10,730,000.00
6	Choluteca	84	193	277	L 5,124,500.00
7	El Paraíso	109	97	206	L 3,811,000.00
8	Francisco Morazán	123	310	433	L 8,010,500.00
9	Gracias a Dios	1	0	1	L 23,200.00
10	Intibucá	19	19	38	L 703,000.00
11	La Paz	11	11	22	L 407,000.00
12	Lempira	58	31	89	L 1,646,500.00
13	Ocatepeque	23	17	40	L 740,000.00
14	Olancho	40	51	91	L 1,683,500.00
15	Santa bárbara	81	56	137	L 2,534,500.00
16	Yoro	1	4	5	L 92,500.00
TOTAL		757	1,266	2,023	L 37,402,286.40

### PRODUCTO FINAL SECUNDARIO: PISOS ENTREGADOS A FAMILIAS FOCALIZADAS CON CARENCIAS IDENTIFICADAS.

Para el tercer trimestre se entregaron 2,133 pisos saludables de los cuales se beneficiaron 882 hombres y 1,251 mujeres; que equivale a una intervención del 83.33 % del territorio Nacional.

### RESUMEN REGIONALIZADO DE INVERSIÓN

NOMBRE PROGRAMA / PROYECTO: PISOS					
No.	DEPARTAMENTO	SEXO		BENEFICIOS ENTREGADOS	MONTO DE INVERSIÓN
		HOMBRE	MUJER		
1	Atlántida	4	12	16	L 176,640.00
2	Colon	7	9	16	L 176,640.00
3	Comayagua	16	8	24	L 264,960.00
4	Copan	6	10	16	L 118,680.00
5	Cortes	9	18	27	L 298,080.00
6	Choluteca	103	192	295	L 3,256,800.00
7	El Paraíso	145	150	295	L 3,256,800.00
8	Francisco Morazán	211	496	707	L 7,805,280.00
9	Intibucá	40	38	78	L 861,120.00
10	La Paz	12	12	24	L 264,960.00
11	Lempira	104	93	197	L 2,174,880.00
12	Ocatepeque	44	29	73	L 805,920.00
13	Olancho	102	112	214	L 2,362,560.00
14	Santa bárbara	70	69	139	L 1,534,560.00
15	Yoro	9	3	12	L 132,480.00
TOTAL BENEFICIOS		882	1,251	2,133	L 23,490,360.00

### PRODUCTO FINAL SECUNDARIO: LETRINAS ENTREGADOS A FAMILIAS FOCALIZADAS CON CARENCIAS IDENTIFICADAS.

Durante el tercer trimestre 2021 se entregaron 997 letrinas beneficiando a 374 hombres y 623 mujeres, equivalentes al 66.66 % del territorio nacional.

### RESUMEN REGIONALIZADO DE INVERSIÓN

NOMBRE PROGRAMA / PROYECTO: LETRINAS					
No.	DEPARTAMENTO	SEXO		BENEFICIOS ENTREGADOS	MONTO DE INVERSIÓN
		HOMBRE	MUJER		
1	Atlántida	4	16	20	L 172,000.00
2	Comayagua	1	0	1	L 8,600.00
3	Copan	12	23	35	L 205,093.00
4	Cortes	1	4	5	L 29,299.00
5	El Paraíso	57	70	127	L 1,092,200.00
6	Francisco Morazán	65	150	215	L 1,849,000.00
7	Intibucá	5	5	10	L 86,000.00
8	Lempira	56	101	157	L 1,350,200.00
9	Ocatepeque	34	47	81	L 696,600.00
10	Olancho	123	187	310	L 2,666,000.00
11	Santa bárbara	4	5	9	L 77,400.00
12	Yoro	12	15	27	L 232,200.00
TOTAL		374	623	997	L 8,464,592.00



## PRODUCTO FINAL SECUNDARIO FILTROS ENTREGADOS A FAMILIAS FOCALIZADAS CON CARENCIAS IDENTIFICADAS.

En el tercer trimestre se ejecutaron 141 entregados a 72 hombres y 69 mujeres que representan el 38.88 % del territorio Nacional.

### RESUMEN REGIONALIZADO DE INVERSIÓN

NOMBRE PROGRAMA / PROYECTO: FILTROS					
No.	DEPARTAMENTO	SEXO		BENEFICIOS ENTREGADOS	MONTO DE INVERSIÓN
		HOMBRE	MUJER		
1	Colon	6	14	20	L 51,200.00
2	El Paraíso	14	16	30	L 76,800.00
3	Francisco Morazán	44	33	77	L 197,120.00
4	Intibucá	1	1	2	L 5,120.00
5	Lempira	6	2	8	L 20,480.00
6	Ocotepeque	1	0	1	L 2,560.00
7	Santa Bárbara	0	3	3	L 7,680.00
TOTAL		72	69	141	L 360,960.00

## PRODUCTO FINAL SECUNDARIO ECOFOGONES ENTREGADOS A FAMILIAS FOCALIZADAS CON CARENCIAS IDENTIFICADAS.

Se entregaron 3,267 eco fogones de los cuales 1,084 se entregaron a hombres y 2,183 a mujeres, que representa una intervención del 61.11% del territorio nacional.

### RESUMEN REGIONALIZADO DE INVERSIÓN

NOMBRE PROGRAMA / PROYECTO: ECOFOGONES					
No.	DEPARTAMENTO	SEXO		BENEFICIOS ENTREGADOS	MONTO DE INVERSIÓN
		HOMBRE	MUJER		
1	Colon	137	115	252	L 1,756,944.38
2	Copan	298	388	686	L 4,782,793.03
3	Choluteca	69	111	180	L 1,254,960.27
4	Francisco Morazán	278	1142	1420	L 9,900,242.13
5	La Paz	106	146	252	L 1,756,944.38
6	Ocotepeque	63	69	132	L 920,304.20
7	Yoro	133	212	345	L 2,405,340.52
TOTAL		1,084	2,183	3,267	L 22,777,528.90

Nota. Se refleja una sobre ejecución en virtud de cumplimiento de metas incumplidas en primer trimestre.

## PRODUCTO FINAL SECUNDARIO PAQUETES DE AYUDA HUMANITARIA ENTREGADOS A FAMILIAS PRIORIZADAS AFECTADAS POR EMERGENCIAS Y CONTINGENCIAS.

Durante el tercer trimestre se entregaron 21,634 paquetes de ayuda humanitaria a familias afectados durante la pandemia de Eta -IOTA, beneficiando a 7,356 hombres y 14,278 mujeres, que equivale a 83.33 % de intervención del territorio Nacional, con una inversión de Lps. 311,529,600.00, provenientes de varias fuentes de financiamiento.

### RESUMEN REGIONALIZADO DE INVERSIÓN

NOMBRE PROGRAMA / PROYECTO: FAMILIAS EN VULNERABILIDAD Y RIESGO SOCIAL PRIORIZADAS Y BENEFICIADAS CON BIENES Y SERVICIOS EN LAS EMERGENCIAS Y CONTINGENCIAS						
No.	DEPARTAMENTO	SEXO		BENEFICIOS ENTREGADOS	MONTO DE INVERSIÓN	
		HOMBRE	MUJER			
1	Atlántida	308	597	905	L.	13,032,000.00
2	Choluteca	102	198	300	L.	4,320,000.00
3	Colón	332	644	976	L.	14,054,400.00
4	Comayagua	400	776	1,175	L.	16,920,000.00
5	Copán	144	279	423	L.	6,091,200.00
6	Cortés	2,697	5,236	7,933	L.	114,235,200.00
7	El Paraíso	395	767	1,162	L.	16,732,800.00
8	Francisco Morazán	257	500	757	L.	10,900,800.00
9	Gracias a Dios	205	399	604	L.	8,697,600.00
10	Intibucá	434	842	1,275	L.	18,360,000.00
11	Islas de la Bahía	45	87	132	L.	1,900,800.00
12	La Paz	259	503	762	L.	10,972,800.00
13	Lempira	194	377	571	L.	8,222,400.00
14	Santa Bárbara	552	1,072	1,624	L.	23,385,600.00
15	Yoro	1,032	2,003	3,035	L.	43,704,000.00
<b>TOTAL BENEFICIARIOS</b>		<b>7,356</b>	<b>14,278</b>	<b>21,634</b>		<b>L. 311,529,600.00</b>

## PRODUCTO INTERMEDIO SECUNDARIO: LEVANTAMIENTO DE INFORMACION PARA LA INCORPORACION DE FAMILIAS PARTICIPANTES DE LA OPERACIÓN NACIONAL "NO ESTAN SOLOS".

Este producto no tiene planificación en este trimestre.

## PRODUCTO FINAL SECUNDARIO: UNIDADES DE PRODUCCION DE ESPECIES MENORES ENTREGADAS A PARTICIPANTES BENEFICIADOS.

En el tercer trimestre 2021 se entregaron 714 Unidades productivas de Gallinas ponedoras y cerdos; con una intervención equivalentes al 61.11% del territorio Nacional.

### EJECUCIÓN DE META FÍSICA Y FINANCIERA III TRIMESTRE DEL 2021

#### RESUMEN REGIONALIZADO DE INVERSIÓN

UNIDAD PRODUCTIVA CERDOS					
NOMBRE PROGRAMA / PROYECTO: ESPECIES MENORES PARA UN VIDA MEJOR					
No.	DEPARTAMENTO	SEXO		BENEFICIOS ENTREGADOS	INVERSION
		HOMBRE	MUJER		
1	Copan	35	15	50	L 870,318.00
2	El Paraíso	11	9	20	L 495,484.00
3	Olancho	9	1	10	L 281,453.00
4	Yoro	29	31	60	L 1,044,381.60
TOTAL UNIDADES PRODUCTIVAS ENTREGADAS		84	56	140	L 2,691,636.60

UNIDAD PRODUCTIVA GALLINAS					
NOMBRE PROGRAMA / PROYECTO: ESPECIES MENORES PARA UN VIDA MEJOR					
No.	DEPARTAMENTO	SEXO		BENEFICIOS ENTREGADOS	INVERSION
		HOMBRE	MUJER		
1	Comayagua	11	79	90	L 1,416,739.50
2	Copan	27	83	110	L 1,731,570.50
3	Cortes	16	48	64	L 1,114,007.04

NOMBRE PROGRAMA / PROYECTO: ESPECIES MENORES PARA UNA VIDA MEJOR					
No.	DESCRIPCIÓN DE LOS PRODUCTOS	BENEFICIOS ENTREGADOS		MONTO DE INVERSIÓN	
1	Implementación de Unidades Productivas de gallinas ponedoras.	574		L.	9,258,734.24
2	Implementación de unidades productivas de cerdos de engorde.	140		L.	2,691,636.60
TOTAL (UNIDADES PRODUCTIVAS)		714		L.	11,950,370.84
5	Francisco Morazán	0	40	40	L 629,662.00
6	La Paz	1	19	20	L 314,831.00
7	Lempira	8	42	50	L 3,617,077.50
8	Ocatepeque	3	27	30	L 472,246.50
10	Santa bárbara	11	59	70	L 1,218,445.20
11	Yoro	5	95	100	L 1,652,862.75
TOTAL UNIDADES ENTREGADAS		82	492	574	L 12,167,441.99

## PRODUCTO FINAL SECUNDARIO: MICROEMPRESAS PRODUCTIVAS DE ALIMENTOS VARIOS ENTREGADAS A PARTICIPANTES BENEFICIADOS.

En el tercer trimestre 2021 se entregaron 222 Microempresas de Alimentos; con una inversión de Lps. 4,440,000.00 Equivalente a un 5.55 % de intervención a nivel nacional.

### EJECUCIÓN DE META FÍSICA Y FINANCIERA III TRIMESTRE DEL 2021

NOMBRE PROGRAMA / PROYECTO: MICROEMPRESAS PRODUCTIVAS ALIMENTOS VARIOS			
No.	DESCRIPCIÓN DE LOS PRODUCTOS	BENEFICIOS ENTREGADOS	MONTO DE INVERSIÓN
1	Implementación de Microempresas de alimentos terminados.	222	L. 4,440,000.00
<b>TOTAL (UNIDADES PRODUCTIVAS)</b>		222	L. 4,440,000.00

### RESUMEN REGIONALIZADO DE INVERSIÓN

NOMBRE PROGRAMA / PROYECTO: ESPECIES MENORES PARA UN VIDA MEJOR					
No.	DEPARTAMENTO	SEXO		MICROEMPRESAS	MONTO DE INVERSIÓN
		HOMBRE	MUJER		
1	Lempira	2	220	222	L. 4,440,000.00
<b>TOTAL BENEFICIOS</b>		2	<b>22</b>	222	<b>L. 4,440,000.00</b>

N°	Departamento	Municipio	Rubros de microempresas					Total	INVERSIÓN SEDIS
			Panadería	Derivados del Maíz	Frituras (tajadas, tacos, yuca, papas fritas)	Baleadas	Pupusas		
1	LEMPIRA	GRACIAS	130	75	3	7	7	222	4,440,000.00
<b>GRAN TOTAL</b>			130	75	3	7	7	222	<b>L. 4,440,000.00</b>

### PRODUCTO INTERMEDIO SECUNDARIO: FAMILIAS PARTICIPANTES CON UNIDADES DE PRODUCCIÓN.

Durante el tercer trimestre del 2021, se beneficiaron 936 familias con la entrega de especies menores y Microempresas de Alimentos, de los cuales 775 son mujeres y 161 hombres con una inversión de Lps. 16,390,370.84.

### EJECUCIÓN DE META FÍSICA Y FINANCIERA III TRIMESTRE DEL 2021

NOMBRE PROGRAMA / PROYECTO: UNIDADES PRODUCTIVAS (ESPECIES MENORES)			
No.	DESCRIPCIÓN DE LOS PRODUCTOS	BENEFICIOS ENTREGADOS	MONTO DE INVERSIÓN
1	Implementación de Unidades Productivas de gallinas ponedoras.	574	L. 9,258,734.24
2	Implementación de unidades productivas cerdos.	140	L. 2,691,636.60
3	Implementación de Microempresas Productivas	222	L. 4,440,000.00
<b>TOTAL FAMILIAS BENEFICIADAS</b>		936	L. 16,390,370.84

## PRODUCTO INTERMEDIO SECUNDARIO: TALLERES DE CAPACITACION A PARTICIPANTES BENEFICIADOS.

En el tercer trimestre se realizaron 54 talleres de capacitaciones; asistiendo 78 hombres y 294 mujeres; en los talleres de Socialización asistieron 706 participantes de los cuales 194 eran hombres y 512 Mujeres.

### RESUMEN REGIONALIZADO DE INVERSION

NOMBRE PROGRAMA / PROYECTO: PROYECTO: ESPECIES MENORES PARA UN VIDA MEJOR.					
No.	DEPARTAMENTO	SEXO		TALLERES DE CAPACITACION	CANTIDAD DE PARTICIPANTES
		HOMBRE	MUJER		
1	Comayagua	11	79	9	90
2	Copan	16	56	7	72
3	Choluteca	8	2	1	10
4	La Paz	0	20	2	20
5	Lempira	4	39	4	43
6	Ocotepeque	3	27	3	30
7	Yoro	36	71	28	107
TOTAL BENEFICIARIOS		78	294	54	372

NOMBRE PROGRAMA / PROYECTO: PROYECTO: ESPECIES MENORES PARA UN VIDA MEJOR.					
No.	DEPARTAMENTO	SEXO		TALLERES DE SOCIALIZACION	CANTIDAD DE PARTICIPANTES
		HOMBRE	MUJER		
1	Colon	38	20	4	58
2	Comayagua	9	81	9	90
3	Copan	63	102	17	165
4	Cortes	12	52	6	64
5	Choluteca	55	35	5	90
6	La Paz	0	20	0	20
7	Lempira	5	50	6	55
8	Ocotepeque	4	26	3	30
9	Santa Bárbara	12	58	8	70
10	Valle	14	50	7	64
TOTAL BENEFICIARIOS		194	512	65	706

## 15-00-000-004 FORTALECIMIENTO Y ACOMPAÑAMIENTO SOCIAL PARA LA ENTREGA DE BENEFICIOS E INTERVENCIONES DE LA SEDIS.

En el tercer trimestre los Guías de Familia han brindado fortalecimiento y acompañamiento social a la Secretaria de Desarrollo e Inclusión Social

SEDIS en la entrega de ración de alimento solidario entregado a personas en situación de vulnerabilidad, ayudas técnicas, Uniformes Escolares. Brigadas Médicas, Entregas de paquetes de Ayuda Humanitaria

## RESUMEN REGIONALIZADO DE ACOMPAÑAMIENTOS

NOMBRE DEL PROGRAMA: PROGRAMA GUIAS DE FAMILIA							
ACOMPAÑAMIENTO ENTREGA DE BENEFICIOS							
No	DEPARTAMENTO	PISOS	TECHOS	LETRINAS	VIVIENDA	ECOFOGONES	FILTROS
1	Comayagua	93	119	0	12	0	0
2	Choluteca	43	52	0	0	0	0
3	El Paraíso	164	83	57	7	67	741
4	Francisco Morazán	46	0	60	5	177	0
5	La Paz	20	13	0	0	0	0
6	Ocatepeque	20	41	26	34	0	0
7	Olancho	51	22	123	36	0	0
8	Santa Bárbara	142	90	0	0	0	0
TOTAL		579	420	266	94	244	741

NOMBRE DEL PROGRAMA: PROGRAMA GUIAS DE FAMILIA				
ACOMPAÑAMIENTO ENTREGA DE BENEFICIOS				
No	DEPARTAMENTO	RACION DE ALIMENTO	LEVANTAMIENTO FICHAS	BRIGADAS DE SALUD VACUNACION COVID
1	Atlántida		3741	
2	Colón		4117	
3	Comayagua		466	364
4	Copán		640	
5	Cortes		16,769	
6	Choluteca		385	
7	El Paraíso	99	492	804
8	Francisco Morazán		329	18,346
9	Gracias A Dios	2,000	132	94
10	Intibucá	228	972	230
11	Islas De La Bahía	7,332	70	3,924
12	La Paz	3026	281	599
13	Lempira		175	
14	Ocatepeque		0	182
15	Olancho	187	205	323
16	Santa Bárbara		245	162
17	Valle		323	
18	Yoro		13,200	
TOTAL		12,872	42,542	25,028

NOMBRE DEL PROGRAMA: GUIAS DE FAMILIA					
NO.	DEPARTAMENTO	GENERO		GUIAS DE FAMILIA	INVERSION
		FEMENINO	MASCULINO		
1	Atlántida	175	169	648	L 3,681,500.00
2	Colón	170	118	533	L 3,088,500.00
3	Comayagua	220	213	741	L 4,290,500.00
4	Copán	183	206	477	L 2,853,500.00
5	Cortes Municipios	394	350	1,371	L 7,748,500.00
6	Choluteca	412	414	931	L 5,336,500.00
7	El Paraíso	415	414	786	L 4,535,000.00
8	Francisco Morazán	1150	1007	4,383	L 25,207,500.00

9	Gracias A Dios	33	44	110	L 673,500.00
10	Intibucá	256	259	452	L 2,644,500.00
11	Islas De La Bahía	20	18	71	L 445,500.00
12	La Paz	220	218	409	L 2,399,500.00
13	Lempira	360	351	675	L 3,899,000.00
14	Ocotepeque	120	109	309	L 1,889,500.00
15	Olancho	378	361	915	L 5,306,000.00
16	Santa Bárbara	418	421	820	L 4,768,500.00
17	Valle	209	208	412	L 2,437,500.00
18	Yoro	320	310	935	L 5,314,500.00
TOTAL		9525	9525	14978	L 86,519,500.00

### 15-00-000-005 MUJERES CAPACITADAS COMO MONITORAS PARA EL ACOMPAÑAMIENTO Y EL ABORDAJE DE LA METODOLOGIA MEJORES FAMILIAS.

Durante el tercer trimestre 2021 la Dirección de Mejores Familias brinda acompañamiento permanente y capacita a las monitoras en los temas: Mejorando la Salud y Nutrición de los Niños de mi Comunidad y Unidos Trabajamos por la Salud y Nutrición de Nuestra Comunidad las monitoras han estado recibiendo las capacitaciones y reforzamiento de ejes temáticos in situ / virtual y apoyando a los técnicos de campo en tareas de acompañamiento en actividades de reforzamiento de temas respecto a la metodología sumamos a esto los abordajes en cuanto a medidas de prevención en contagio de COVID-19 en el núcleo familiar y comunitario en cada uno de sus municipios, aldeas y caseríos.

En cada una de las capacitaciones se brindó acompañamiento permanente a las participantes reforzándoles contenidos útiles para cumplir con cada uno de los efectos y así alcanzar el perfil de salida deseado bajo los cuales está fundamentada la metodología.

### EJECUCIÓN DE META FÍSICA Y FINANCIERA III TRIMESTRE DEL 2021

NOMBRE PROGRAMA / PROYECTO: TRANSFERENCIAS MONETARIAS CONDICIONADAS			
No.	DESCRIPCIÓN DE LOS PRODUCTOS	BENEFICIOS ENTREGADOS	MONTO DE INVERSIÓN
1	Capacitaciones	200	L 11,647,400.00
TOTAL (UNIDAD DE MEDIDA: CAPACITACIONES)		200	L 11,642,600.00

## RESUMEN REGIONALIZADO

NOMBRE PROGRAMA / PROYECTO: DIRECCIÓN DE MEJORES FAMILIAS						
No.	DEPARTAMENTO	SEXO		CAPACITACIONES	MONTO DE INVERSIÓN	
		HOMBRE	MUJER			
1	Atlántida	24	5,993	10	L	582,130.00
2	Colon	234	10,000	10	L	582,130.00
3	Comayagua	281	15,533	10	L	582,130.00
4	Copan	7	19,014	10	L	582,130.00
5	Cortes	302	17,002	16	L	931,408.00
6	Choluteca	36	17,189	10	L	582,130.00
7	El Paraiso	22	14,441	10	L	582,130.00
8	Francisco Morazán	2,267	45,331	20	L	1,164,260.00
9	Gracias a Dios	1	4,274	9	L	523,917.00
10	Intibucá	1	15,235	10	L	582,130.00
11	Islas de la bahía	105	2,063	11	L	640,343.00
12	La Paz	19	15,922	10	L	582,130.00
12	Lempira	3	23,822	10	L	582,130.00
14	Ocotepeque	22	13,013	10	L	582,130.00
15	Olancho	210	20,074	10	L	582,130.00
16	Santa bárbara	93	20,478	10	L	582,130.00
17	Valle	71	7,625	10	L	582,130.00
18	Yoro	4	13,605	14	L	814,982.00
TOTAL FAMILIAS / PARTICIPANTES ATENDIDOS		3,702	280,614	200	L	11,642,600.00

**PRODUCTO INTERMEDIO SECUNDARIO: VISITAS DOMICILIARIAS A LAS MUJERES CAPACITADAS AL FINALIZAR CADA EJE TEMATICO DE LA METODOLOGIA MEJORES FAMILIAS.**

En el seguimiento a las visitas domiciliarias cada técnico de campo en compañía de las monitoras realiza visitas a las participantes para aplicar los instrumentos de verificación con el fin de valorar el aprovechamiento de los contenidos brindados.

### EJECUCIÓN DE META FÍSICA Y FINANCIERA III TRIMESTRE DEL 2021

NOMBRE PROGRAMA / PROYECTO: TRANSFERENCIAS MONETARIAS CONDICIONADAS			
No.	DESCRIPCIÓN DE LOS PRODUCTOS	CAPACITACIONES /VISITAS	MONTO DE INVERSIÓN
1	Visitas Domiciliarias	4,800	L 46,570,400.00
TOTAL (UNIDAD DE MEDIDA: VISITAS.)		4,800	L 46,570,400.00



## RESUMEN REGIONALIZADO DE INVERSIÓN

NOMBRE PROGRAMA / PROYECTO: DIRECCIÓN DE MEJORES FAMILIAS					
No.	DEPARTAMENTO	SEXO		VISITAS	MONTO DE INVERSIÓN
		HOMBRE	MUJER		
1	Atlántida	24	5993	300	L 2,910,651.00
2	Colon	234	10000	230	L 2,231,499.10
3	Comayagua	281	15533	180	L 1,746,390.60
4	Copan	7	19014	189	L 1,833,710.13
5	Cortes	302	17002	285	L 2,765,118.45
6	Choluteca	36	17189	300	L 2,910,651.00
7	El Paraíso	22	14441	300	L 2,910,651.00
8	Francisco Morazán	2267	45331	153	L 1,484,432.01
9	Gracias a Dios	1	4274	167	L 1,620,262.39
10	Intibucá	1	15235	450	L 4,365,976.50
11	Islas de la bahía	105	2063	356	L 3,453,972.52
12	La Paz	19	15922	385	L 3,735,335.45
12	Lempira	3	23822	245	L 2,377,031.65
14	Ocotepeque	22	13013	170	L 1,649,368.90
15	Olancho	210	20074	130	L 1,261,282.10
16	Santa bárbara	93	20478	350	L 3,395,759.50
17	Valle	71	7625	310	L 3,007,672.70
18	Yoro	4	13605	300	L 2,910,651.00
TOTAL FAMILIAS / PARTICIPANTES ATENDIDOS		3,702	280,614	4,800	L 46,570,400.00

## 16-00-000-000 PROGRAMA GESTIÓN DE PROYECTOS DE LA PLATAFORMA VIDA MEJOR

El programa de Gestión de Proyectos de la Plataforma de Vida Mejor bajo decreto ejecutivo PCM 038-2018 tiene como objetivo la administración financiera, derivada del fideicomiso “Fondo de Solidaridad y Protección Social para Reducción de la Pobreza Extrema” así como el fondo FINA 2, así como la suscripción de convenios derivados del fideicomiso, con organizaciones nacionales e internacionales, velando por la supervisión y ejecución de los mismos con las dependencias competentes. Dentro de sus atribuciones se busca garantizar el cumplimiento de los principios de eficacia y legalidad; previo y posterior a la suscripción de los convenios, garantizando su debida ejecución.

### PRODUCTO FINAL PRIMARIO: PROYECTOS APROBADOS DE COMPENSACIÓN Y PROTECCIÓN SOCIAL PARA LOS PARTICIPANTES DE LA PLATAFORMA DE VIDA MEJOR

Con el objetivo de gestionar la disponibilidad financiera a través del Unidad Administradora de Programas y Proyectos del año 2021, se han priorizado un total de 51 proyectos por un monto que asciende a Lps. 500,872,449.10 y que a continuación se detallan:

- ) 41 proyectos de Vivienda Saludable
- ) 3 proyectos de Especies Menores
- ) 1 de Conducción y Supervisión de Proyecto
- ) 3 proyectos de Especies Mayores (Producción de Ganado de Leche y Carne)
- ) 1 Proyecto de Criando con Amor
- ) 2 Proyectos de Impulso a Micro empresa (comida caliente)

Así mismo se realizó adenda al convenio suscrito del Programa Alimento Solidario, dichos proyectos a ejecutarse mediante financiamiento del Fondo de Solidaridad y Protección Social para la Reducción de la Pobreza Extrema FIDEICOMISO.

A continuación, se presenta la ejecución de proyectos priorizados correspondiente al III trimestre del año 2021 y el seguimiento a la liquidación de los proyectos que aún no han concluido y fueron suscritos en el 2020.

## RESUMEN EJECUCIÓN DE PROYECTOS PRIORIZADOS AÑO 2021

NOMBRE PROGRAMA / PROYECTO: PROYECTOS APROBADOS DE COMPENSACIÓN Y PROTECCIÓN SOCIAL PARA LOS PARTICIPANTES DE LA PLATAFORMA DE VIDA MEJOR				
No.	PROGRAMAS Y PROYECTOS	CANTIDAD DE PROYECTOS PRIORIZADOS	MONTO DE INVERSIÓN	MONTO LIQUIDADADO POR DIRECCIONES/UNIDADES SEDIS
1	Vivienda Completa	41 Proyectos	L. 292,083,648.80	L. 29,122,746.40
2	Vivienda ya focalizada (Componentes)			
3	Especies Menores	3 Proyectos	L. 20,252,358.24	L. 14,728,037.58
4	Especies Mayores	3 Proyectos	L. 25,996,574.40	
5	Microempresas de Alimento	2 Proyectos	L. 31,480,000.00	L. 13,688,000.00
6	Criando con AMOR	1 Proyecto	L. 19,000,000.00	L. 14,486,701.00
7	Conducción y supervisión de proyectos de vida mejor	1 Proyecto	L. 9,600,000.00	L. 4,671,118.91
8	Se elaboró un Adendum al CONVENIO 080-SEDIS-BANASUPRO - 2021	1 Dictamen	L. 91,690,867.72	
<b>TOTAL PROYECTOS PRIORIZADOS</b>			L. 500,872,449.16	L. 76,696,602.89

A continuación, se describen los proyectos priorizados del 1 julio al 30 de septiembre de 2021

 **VIVIENDA SALUDABLE:**

Se elaboraron (41) Dictámenes de Factibilidad Financiera con una inversión de Lps. 292,083,648.80 los cuales se detallan a continuación:

1. Asociación Civil Construyendo Avanzamos (ACCA) Por Un Valor De L5,564,540.00.
2. Asociación De Desarrollo Del Sector Eléctrico Rural De Honduras (ADESERH) por un valor de L.10,225,600.00.
3. Fundación Empoderamiento Y Liderazgo Sostenible (SELF) por valor de Lps.3,727,640.00.
4. Asociación Voluntariado En Acción (ASOVOLAC) por un valor de L. 10,327,000.00
5. Asociación Programa Desarrollo Humano Valle De Agalta (PRODEHVA) por un valor de Lps. 10,398,080.00
6. Asociación Manos Unidas De Honduras (AMUH) por un valor de L 11,497,880.00
7. Asociación Una Luz En La Oscuridad (ALO) por un valor de Lps. 9,009,700.00

8. Fundación Hondureña De Ayuda Social (FUNHASOC) por un valor de Lps.10,368,540.00
9. Asociación De Hondureños Unidos Para El Progreso Y Desarrollo Comunitario (ASHUPRODEC) por un valor de L 10,575,320.00.
10. Asociación Unidos En El Desarrollo Comunitario De Honduras (ASUDECOH) L 8,330,280.00.
11. Fundación Nelly Maradiaga (FUNEMA) por un valor de L 8,418,900.00
12. Asociación Viviendo Con Dignidad (AVIDI) por un valor de L 10,398,080.00
13. Asociación Cambios En Honduras (CAMBIOHS) por un valor de L 10,604,860.00
14. Asociación Hondureña De Integración Y Desarrollo (AHID) por un valor de L 7,266,840.00
15. Asociación Cambiando Vidas De Honduras (ACAVIHO) por un valor de L. 10,398,080.00
16. Asociación Nacional Para Una Mejor Honduras (ASONMEH) por un valor de L 10,309,460.00
17. Fundación Tierra De Bendición (N/A) por un valor de L 5,908,000.00
18. Instituto De Desarrollo Integral Comunitario (INDICO) por un valor de 11,816,000.00
19. Asociación Lancast Para El Desarrollo Integral Sostenible (LANCAST) por un valor de 7,444,080.00
20. Fundación Convirtiendo Esperanzas En Realidades (CREERE) por un valor de L. 6,912,000.00
21. Fundación Para La Promoción Del Desarrollo Humano Y Local (SIMIENTE) por un valor de L. 6,810,540.00
22. Fundación Marina Honduras (FUMARINAH) por un valor de L. 5,269,400.00
23. Fundación Blanco por un valor de L 5,382,800.00
24. Asociación Bien Hecho Honduras (ASOBIENHEH) por un valor de L 5,624,500.00
25. Consejo Asesor Hondureño Para El Desarrollo De Las Etnias Autóctonas (CAHDEA) por un valor de L. 6,678,440.00
26. Asociación Civil De Médicos Brigadista Emprendedores De Honduras (ACIMEBREH) por un valor de L. 6,347,000.00.
27. Impulsos Para El Desarrollo (IMPADE) por un valor de L. 7,030,520.00

28. Asociación Para El Apoyo De Las Comunidades Rurales (ASACOMRU) por un valor de L. 10,553,100.00
29. Asociación Jóvenes Metas (JM) por un valor de L. 6,859,260.00
30. Fundación Alivio Del Sufrimiento (FAS) por un valor de L. 6,094,500.00
31. Asociación Equidad Y Bienestar Para El Desarrollo Social Hondureño (BIDESH) por un valor de L. 7,642,303.20
32. Asociación Semillas De Esperanza por un valor de L.8,421,284.00
33. Centro Para El Desarrollo Integral De Honduras (CEDIH) por un valor de L.11,816,000.00
34. Asociación De Desarrollo Y Capacitación Comunitaria De Hond.(ADECCHO) por un valor de L. 8,667,680.00
35. Asociación Brazo Solidario Del Sur por un valor de L.5,010,140.00
36. Asociación Vidas Dignas (ASOVID) por un valor de L.6,269,341.60
37. Centro Nacional Para La Atención De La Niñez, Juventud Y La Mujer (CENANJM) por un valor de L.7,935,800.00
38. Asociación De Servicios Y Fomento Al Desarrollo (SFD) por un valor de L.8,657,300.00
39. Asociación Programa Desarrollo Humano Valle De Agalta (PRODEVA) por un valor de L.10,398,080.00
40. INDESCOH por un valor de L. 9,600,000.00
41. PROSOCIAL por un valor de L. 3,869,740.00

 PROYECTO ESPECIES MENORES:

Se elaboró 3 Dictámenes Financiero, los cuales se detallan a continuación:

1. Asociación Para La Planificación De Programas De Desarrollo De Honduras (PLANDH) por un valor de L.6,113,862.60
2. Asociación Para La Gestión Y Desarrollo Comunitario Y Social Del País (AGESCOH) por un valor de L.7,506,371.40
3. Asociación Formación Y Desarrollo Unidos Por Honduras (AFODEUH) por un valor de L.6,632,124.24

 PROYECTO CONDUCCION Y SUPERVISION DE PROYECTOS DE VIDA MEJOR:

Se elaboró 1 Dictamen Financiero, el cual se detalla a continuación:

1. Instituto De Desarrollo De Honduras (INDESCOH) por un valor de L. 9,600.000.00

 PROYECTO IMPULSO A MICROEMPRESAS DE ALIMENTO

Se elaboraron 2 dictámenes los cuales se detallan a continuación.

1. ILCOH por un valor L.11,560,000.00
2. ILCOH por un valor L.19,920,000.00

 PROYECTO CRIANDO CON AMOR

Se elaboró 1 dictamen el cual se detalla a continuación.

1. CHILDFUND INTERNATIONAL USA por un valor L.19,000.000.00

 PROYECTO COMIDA CALIENTE

Se elaboró un dictamen el cual se detalla a continuación.

1. FUHDEIN por un valor de L. 10,800,000.00

 PROYECTO ESPECIES MAYORES

Se elaboró 3 dictámenes los cuales se detallan a continuación.

1. Asociación manos unidas de honduras (AMUH) por un valor de L.9,737,465.40
2. FUNHAASOC por un valor de L.6,491,643.60.
3. FUNDESI por un valor de L.9,737,465.40

 PROYECTO ALIMENTO SOLIDARIO:

Se elaboró un ADENDUM al CONVENIO 080-SEDIS-BANASUPRO -2021 por un valor de L.91,690,867.72

**SEGUIMIENTO EJECUCIÓN DE PROYECTOS PRIORIZADOS**  
**AÑO 2020**

NOMBRE PROGRAMA / PROYECTO: PROYECTOS APROBADOS DE COMPENSACIÓN Y PROTECCIÓN SOCIAL PARA LOS PARTICIPANTES DE LA PLATAFORMA DE VIDA MEJOR				
No.	PROGRAMAS Y PROYECTOS	CANTIDAD DE PROYECTOS PRIORIZADOS	MONTO DE INVERSIÓN	MONTO LIQUIDADADO POR DIRECCIONES/UNIDADES SEDIS
1	Vivienda Completa	78 Proyectos		L. 145,963,330.00
2	Vivienda ya focalizada (Componentes)		L. 285,304,471.03	
3	Paquetes Humanitario Familiar para Víctimas de Tormentas y Huracanes	6 Kit de paquetes individuales	L. 76,847,727.00	L. 76,287,990.56
4	Guías Familiares	12 Planilla	L. 974,492,900.00	L. 974,222,900.00
5	Eco fogones	1 Licitación	L. 89,896,987.34	L. 31,612,937.00
6	Mejores Familias	12 Planilla	L. 234,989,000.00	L. 234,981,000.00
7	Prevención de Embarazos en Adolescentes	1 Proyecto	L. 7,300,000.00	L. 2,920,000.00
8	Uniformes	2 Proyectos	L. 28,189,700.00	L. 11,275,800.00
9	Bolsa Solidaria	6 Proyectos	L. 134,382,141.54	L. 109,583,746.18
10	Especies Menores	4 Proyectos	L. 22,734,674.40	L. 12,359,244.25
11	Honduras para Todos	2 Proyecto	L. 24,200,000.00	L. 24,200,000.00
12	Bono Vida Urbano	3 entregas de 4 meses	L. 100,000,000.00	L. 13,042,890.00
13	Bono Vida Rural	3 entregas de 4 meses	L. 556,000,000.00	L. 546,514,377.41
14	Criando con Amor	1 Proyecto	L. 24,600,000.00	L. 24,600,000.00
15	Impulso a Microempresa de Comida	1 Proyecto	L. 10,000,000.00	L. 2,900,000.00
16	Bono no están Solos	Hasta 60,000 familias Beneficiadas	L. 300,000,000.00	L. 261,523,119.00
<b>TOTAL PROYECTOS PRIORIZADOS</b>			<b>L. 2,872,116,230.43</b>	<b>L. 2,423,187,334.40</b>

**16-00-000-000 – PARTICIPANTES EN SITUACION DE EXTREMA POBREZA Y VULNERABILIDAD BENEFICIADOS CON LA RACION DE ALIMENTO SOLIDARIO COMPLEMENTARIO**

**PRODUCTO FINAL SECUNDARIO: PARTICIPANTES EN SITUACIÓN DE EXTREMA POBREZA Y VULNERABILIDAD BENEFICIADOS CON LA RACION DE ALIMENTO SOLIDARIO COMPLEMENTARIO**

La programación para la medición periódica de participantes beneficiados con la ración de alimento solidario no presenta planificación según POA para este trimestre.

## 16-000-000-002 ADMINISTRACIÓN Y AUDITORIA DE PROGRAMAS Y PROYECTOS

PRODUCTO INTERMEDIO PRIMARIO: GESTIONES PARA LA EJECUCION DE PROYECTOS PRIORIZADOS (OBRAS, BIENES Y SERVICIOS) CONSIGNADOS DEL FONDO DE SOLIDARIDAD Y PROTECCION SOCIAL PARA LA REDUCCION DE LA POBREZA EXTREMA (FIDEICOMISO)

La Unidad Administradora de Programas y Proyectos (UAPP) adscrita a la Subsecretaría de Asuntos Administrativos elaboró, conforme a lo planificado según POA, un (1) informe de la gestión financiera del Fondo FIDEICOMISO con relación a la disponibilidad presupuestaria para la ejecución de los proyectos priorizados de la Plataforma Vida Mejor

### SEGUIMIENTO EJECUCIÓN PRESUPUESTARIA CARTERA DE PROYECTOS PRESUPUESTO 2020 FONDOS 2020

Se continúan realizando desembolsos correspondientes a fondos 2020, por razones de que a la fecha se cuenta con remanente presupuestario disponible del año 2020.

LINEA PRESUPUESTARIA	Presupuesto Aprobado 2020	Monto desembolsado SEFIN A SEDIS	Disponible Pendiente a Desembolsar SEFIN A SEDIS	Monto Desembolsado SEDIS A Instituciones	Pendiente Desembolsar SEDIS A Instituciones
Programa Vivienda Saludable Componente Vivienda Completa	L. 96,640,000.00	L. 96,356,425.00	L. 283,575.00	L. 48,799,706.89	L. 47,840,293.11
Programa Vivienda Saludable Componente(Piso,filtro,techo,letrina)	L. 207,604,847.00	L. 268,068,236.00	L. -60,463,389.00	L. 162,563,748.39	L. 45,041,098.61
Paquetes Humanitario Familiar para Victimas de Tormentas y Huracanes	L. 76,847,727.00	L. 76,847,727.00	L. -	L. 76,847,727.00	L. -
Programa Guías de Familia	L. 974,492,900.00	L. 974,492,900.00	L. -	L. 974,222,900.00	L. 270,000.00
Programa Vivienda Saludable Componente: Ecofogones	L. 31,612,937.00	L. 31,612,937.00	L. 31,612,937.00	L. 31,612,937.00	L. -
Mejores Familias	L. 234,989,000.00	L. 234,989,000.00	L. 234,989,000.00	L. 234,989,000.00	L. -
Programa Prevención de Embarazos en Adolescentes	L. 2,920,000.00	L. 2,920,000.00	L. 2,920,000.00	L. 2,920,000.00	L. -
Programa Uniformes Escolares	L. 30,000,000.00	L. 19,929,700.00	L. 10,070,300.00	L. 19,732,790.00	L. 10,267,210.00
Programa Alimento Solidario	L. 116,118,100.00	L. 109,594,020.00	L. 6,524,080.00	L. 109,593,746.18	L. 6,524,353.82
Programa Especies Menores	L. 14,591,370.00	L. 14,591,370.00	L. -	L. 14,591,239.36	L. 130.64
Programa Honduras para Todos	L. 24,200,000.00	L. 24,200,000.00	L. 24,200,000.00	L. 24,200,000.00	L. -
Programa TMC Bono Vida Mejor	L. 656,000,000.00	L. 656,000,000.00	L. 656,000,000.00	L. 656,000,000.00	L. -
Programa Criando con Amor	L. 19,000,000.00	L. 19,000,000.00	L. -	L. 24,600,000.00	L. 5,600,000.00
Impulso a Microempresa de Comida	L. 2,900,000.00	L. 2,900,000.00	L. -	L. 2,900,000.00	L. -
Bono no están Solos	L. 261,523,119.00	L. 261,523,119.00	L. -	L. 243,695,540.00	L. 17,827,579.00
<b>TOTAL</b>	<b>L. 2,749,440,000.00</b>	<b>L. 2,732,562,045.00</b>	<b>L. 905,852,928.00</b>	<b>L. 2,627,269,334.82</b>	<b>L. 122,170,665.18</b>



**EJECUCIÓN PRESUPUESTARIA DEL III TRIMESTRE**  
**CARTERA DE PROYECTOS PRESUPUESTO 2021**

LINEA PRESUPUESTARIA	Presupuesto Aprobado 2021	Monto desembolsado SEFIN A SEDIS 2021	Disponible Pendiente a Desembolsar SEFIN A SEDIS	Monto Desembolsado SEDIS A Instituciones	Pendiente Desembolsar SEDIS A Instituciones
Programa vivienda saludable componente vivienda completa	L. 148,416,185.00			L. 51,926,598.82	L. -51,926,598.82
Programa vivienda saludable componente (piso, filtro, techo, letrina)	L. 500,000,000.00	L. 130,001,712.00		L. 150,439,277.20	L. -20,437,565.20
Programa vivienda saludable componente: ecofogones	L. 68,514,929.00	L. 58,284,050.00		L. 48,110,502.74	L. 10,173,547.2
Paquetes humanitario familiar para victimas de tormentas y huracanes	L. 70,000,000.00	L. 70,000,000.00		L. 70,000,000.00	L. -
Programa guías de familia	L. 1,066,234,609.00	L. 675,802,750.00	L. 390,431,859.00	L. 670,748,618.66	L. 5,054,131.34
Programa mejores familias	L. 240,000,000.00	L. 156,868,000.00	L. 83,132,000.00	L. 155,769,000.00	L. 1,099,000.00
Programa prevención de embarazos en adolescentes	L. 7,000,000.00	L. 4,380,000.00		L. 4,380,000.00	L. -
Programa uniformes escolares/ zapatos	L. 8,456,910.00			L. 4,832,520.00	L. -4,832,520.00
Programa alimento solidario	L. 451,085,071.00	L. 250,000,000.00		<b>197,513,926.16</b>	L. 52,486,073.90
Programa especies menores	L. 50,128,000.00	L. 12,124,257.84		L. 21,793,752.25	L. -9,669,494.41
Programa honduras para todos	L. 24,200,000.00	L. 24,200,000.00		L. 24,200,000.00	L. -
Bono urbano		L. 525,420,915.00		L. 423,906,500.00	L. 101,514,415.00
Bono rural	L. 26,629,636.00	L. 26,093,500.00			L. 26,093,500.00
Programa tmc personas con discapacidad					L. -
Programa criando con amor	L. 19,000,000.00	L. 19,000,000.00		L. 19,000,000.00	L. -
Programa alimentacion escolar	L. 60,000,000.00				L. -
Bono no están solos	L. -				L. -
Conduccion y supervision de proyectos vida mejor	L. 25,000,000.00	L. 15,749,306.00		L. 5,354,682.03	L. 10,394,623.97
Impulso a microempresas de alimento	L. 31,485,070.00			L. 17,216,000.00	L. 14,269,070.00
Producción de ganado de leche y carne	L. 72,943,090.00				L. -
<b>TOTAL</b>	L. 2,869,093,500.00	L. 1,967,924,490.84	L. 473,563,859.00	L. 1,853,787,381.28	<b>L. 114,137,109.56</b>

Fuente: Circular No. CGG-GS-014-2021

### OBSERVACIONES CUADRO DE FONDOS 2021

Con relación a los programas: Programa Vivienda Saludable Componente Vivienda Completa Y Complementos, Programa Uniformes Escolares/ Zapatos, Programa Especies Menores, que se presentan valores en negativo pendiente desembolsar de SEDIS a instituciones ; cabe aclarar que por motivo de que a la fecha no sé ha recibido la transferencia de presupuesto de parte de SEFIN para el desarrollo de estos programas en el año 2021, se han utilizado fondos remanentes del año 2020 en calidad de préstamo para la operatividad de los programas, mismos que serán reintegrados en el momento que la secretaria de finanzas realice la transferencia a la SEDIS.

Para atender las emergencias y contingencias se han realizado la ejecución de fondos provenientes de Fondo de Inversión FIDEICOMISO FINA 2.

FONDO DE INVERSIONES Y ASIGNACIONES FINA 2  
Correspondiente al Mes de Septiembre del 2021  
FONDOS 2021

	Componente	Transferencias recibidas (SEFIN)	Desembolsos Ejecutados (SEDIS)	LIQUIDADADO
1	Bono No Estan Solos	L 180,000,000.00	L 180,000,000.00	L. 131,322,678.00
2	Programa Honduras Se Levanta	L 2,360,000.00		
3	Comida Caliente a Sectores Vulnerables	L 20,800,000.00	L 20,800,000.00	L. 10,000,000.00
4	Programa Kit de Ayuda Humanitaria	L 280,000,000.00	L 254,736,592.36	L. 254,736,592.36
5	Bono Programa Vida Mejor	L 235,000,000.00		
	<b>Total</b>	<b>L. 718,160,000.00</b>	<b>L. 455,536,592.36</b>	<b>L. 396,059,270.36</b>

### PRODUCTO INTERMEDIO SECUNDARIO: EVALUACION DE LA GESTION DE LOS PROGRAMAS Y PROYECTOS DE LA PLATAFORMA DE VIDA MEJOR A TRAVES DE LAS SUPERVISIONES REALIZADAS A LOS BENEFICIOS ENTREGADOS

La Unidad de Seguimiento, Supervisión y Evaluación de Programas y Proyectos, conforme a lo planificado según POA, elaboro y presento un (1) informe de la gestión de avance de ejecución de los proyectos priorizados de la Plataforma Vida Mejor conforme al cumplimiento

de las especificaciones técnicas determinadas en el catálogo de bienes y servicios institucional.

Realizando supervisión de beneficios sociales y obras físicas ejecutadas y entregadas por las distintas dependencias que integran la Secretaría de Desarrollo e Inclusión Social (SEDIS). Además, la supervisión en el proceso de entrega de Transacciones Monetarias Condicionadas (TMC).

### SUPERVISION: PROGRAMA VIVIENDA SALUDABLE RESUMEN REGIONALIZADO DE SUPERVISIONES REALIZADAS

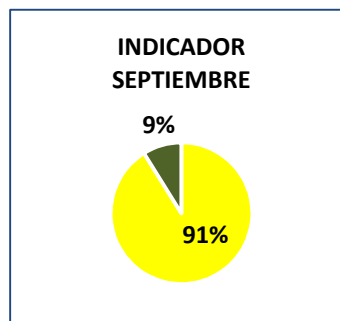
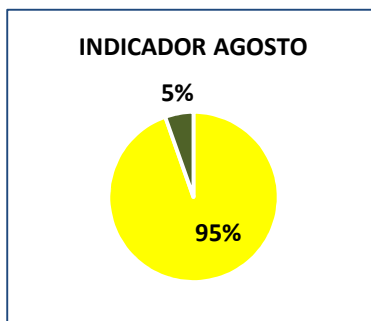
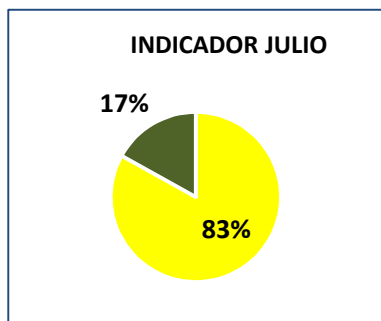


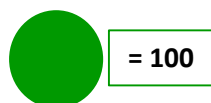
DEPARTAMENTO	BENEFICIO VIVIENDA	BENEFICIO TECHOS	BENEFICIO PISOS	BENEFICIO FILTROS	BENEFICIO LETRINAS	BENEFICIO ECOFOGONES
	SUPERVISADO	SUPERVISADO	SUPERVISADO	SUPERVISADO	SUPERVISADO	SUPERVISADO
Allántida	15	21	15	-	21	-
Colon	22	14	-	-	-	61
Comayagua	-	-	-	-	-	-
Copan	-	-	-	-	-	225
Cortes	13	101	-	-	-	-
Choluteca	-	77	34	-	-	107
El Paraíso	5	48	39	70	43	-
Francisco Morazán	15	50	9	55	20	-
Gracias a Dios	-	-	-	-	-	-
Intibucá	4	20	21	-	46	-
La Paz	20	-	-	-	-	-
Lempira	-	22	18	-	41	-
Ocatepeque	-	7	9	-	18	-
Olancho	3	37	45	-	47	-
Valle	-	-	-	-	-	-
Santa Bárbara	21	14	12	-	13	-
Yoro	15	26	73	-	24	135
<b>TOTAL</b>	<b>133</b>	<b>437</b>	<b>275</b>	<b>125</b>	<b>273</b>	<b>528</b>

### NIVEL DE INDICADOR POR MES SEGÚN SUPERVISIONES REALIZADAS

SUPERVISIONES	JULIO		AGOSTO		SEPTIEMBRE	
	supervisados	Indicador	supervisados	Indicador	supervisados	Indicador
Con Incidencias	93	83%	35	95%	51	91%
Sin Incidencias	456		612		524	

En el marco de la certificación ISO 9001:2015 conforme a lo establecido bajo los parámetros que miden el nivel de calidad de los beneficios, 1,771 beneficios supervisados de vivienda saludable, de los cuales 179 entre eco fogones, techos y viviendas presentan incidencias es decir no cumplen con el margen aceptable ya sea por funcionalidad, dimensión,

materiales, acabado, u otros considerados , lo cual representa el 10.10% de los beneficios supervisados, el indicador según porcentaje de cumplimiento está considerado por los valores establecidos en SISEP y los mismos se identifican con sus respectivos colores.



**SUPERVISION: PROGRAMA TRANSFERENCIA MONETARIA  
CONDICIONADA "BONO VIDA MEJOR"**

El presente cuadro describe el total de supervisiones al proceso de entrega del BONO VIDA MEJOR en los departamentos de Intibucá, Copan, Ocotepeque, Comayagua, La Paz, Lempira, Santa Bárbara y Olancho.

RESUMEN REGIONALIZADO DE SUPERVISIONES REALIZADAS

NOMBRE PROGRAMA / PROYECTO : BONO VIDA MEJOR	
Intibucá	78
Copán	185
Ocotepeque	300
Comayagua	404
La Paz	173
Lempira	741
Santa Bárbara	426
Olancho	543
<b>TOTAL</b>	<b>2,850</b>

## SUPERVISION: PROGRAMA DESARROLLO DE PROYECTOS PRODUCTIVOS / ESPECIES MENORES

### RESUMEN REGIONALIZADO DE SUPERVISIONES REALIZADAS

NOMBRE DEL PROGRAMA/PROYECTO: PRODUCTOS PRODUCTIVOS			
DEPARTAMENTO	AVES	CERDOS	CABRAS
	SUPERVISADO	SUPERVISADO	SUPERVISADO
Olancho	40	0	0
Francisco Morazán	40	0	0
Yoro	40	0	0
<b>TOTAL</b>	<b>120</b>	<b>0</b>	<b>0</b>

La Unidad de Supervisión, Seguimiento y Evaluación de Programas y Proyectos USSEPP también participa en la supervisión de los beneficios sociales que desarrolla la SEDIS;

- ) UNIDAD DE ATENCION A GRUPOS VULNERABLES (UAGV)
- ) COMPENSACION SOCIAL
- ) VIDA MEJOR

NOMBRE PROGRAMA / PROYECTO : BENEFICIOS SOCIALES		
PROGRAMA / UNIDAD	SUPERVISION	DEPARTAMENTO
Unidad de Atención a Grupos Vulnerables (UAGV)	) Supervisión de Centro de Cuidado Diurno del Adulto Mayor.	) Francisco Morazán ) Olancho
	) Supervisión en la entrega de material de bioseguridad sector Discapacidad y Adulto Mayor.	
Compensación Social y Vida Mejor	▪ Supervisión de materia prima para la confección de uniformes escolares.	▪ Cortes ▪ Lempira ▪ Santa Bárbara
	▪ Supervisión de confección y recepción de uniformes escolares	▪ Francisco Morazán ▪ Atlántida ▪ Yoro ▪ El Paraíso

## SUPERVISION A LA OPERACIÓN NO ESTAN SOLOS

La Operación NO ESTAN SOLOS creado con el fin de apoyar a las familias que fueron afectadas por las tormentas ETA e IOTA.

En el proceso de entrega de las ayudas, la USSEPP ha tenido ha desarrollado las siguientes acciones:

- J Seguimiento al proceso de recepción de insumos en bodega.
- J Supervisión en el proceso de maquilar los kits de entrega.
- J Veeduría en el proceso de carga a las empresas de logística.
- J Supervisión en el proceso de acondicionamiento de las bodegas donde se almacenan los insumos.

## 16-000-000-003 PROMOCIÓN DE ALIMENTO SOLIDARIO

### PRODUCTO INTERMEDIO PRIMARIO: RACIONES DE ALIMENTO SOLIDARIO ENTREGADAS A PERSONAS EN SITUACIÓN DE EXTREMA POBREZA Y VULNERABILIDAD (BOLSA SOLIDARIA EMPACADA)

En el marco de los convenios 017-SEDIS-BANASUPRO-2021 y 080-SEDIS-BANASUPRO-2021 el Programa Alimento Solidario entregó durante el periodo correspondiente al III Trimestre del año 2021 la cantidad de 426,012 raciones de alimento equivalentes a Lps. 179,307,727.72 (Ciento Setenta y Nueve Millones Trescientos Siete Mil Setecientos Veintisiete Lempiras con Setenta y Dos Centavos) 017-SEDIS-BANASUPRO-2021 logrando beneficiar a los grupos: Adulto Mayor, Discapacidad, Organizaciones que agrupa a personas pertenecientes a grupos LGTBI y personas afectadas por VIH-SIDA, Iglesias, Pueblos Indígenas y Afrohondureños, Guías de Familia y Vulnerable, dentro de este grupo se continuo atendiendo tanto a las personas afectadas por las inundaciones provocadas por las tormentas tropicales ETA e IOTA como los compatriotas afectados por la Pandemia COVID\_19.

Teniendo al 30 de septiembre del 2021 el siguiente detalle de entrega:

### EJECUCIÓN DE META FÍSICA Y FINANCIERA III TRIMESTRE 2021

NOMBRE PROGRAMA: ALIMENTO SOLIDARIO			
No.	DESCRIPCIÓN DE LOS PRODUCTOS	BENEFICIOS ENTREGADOS	MONTO DE INVERSIÓN
1	Raciones de alimento solidario entregadas	13,777 raciones por un costo unitario de Lps.416.06	L. 5,732,058.62
2	Raciones de alimento solidario entregadas	412,235 raciones por un costo unitario de Lps.421.06	L. 173,575,669.10
TOTAL RACIONES ALIMENTO		426,012	L. 179,307,727.72

La entrega programada para el III trimestre del año en curso, ascendía a la cantidad de 330,000 bolsas; habiéndose ejecutado durante este mismo periodo de tiempo la cantidad de 426,012 bolsas, como lo hemos informado previamente, la sobre ejecución se debe a que se han atendido las solicitudes de personas afectadas tanto por la pandemia del COVID 19 como también se le ha continuado con la entrega a los afectados por las inundaciones de las tormentas tropicales ETA e IOTA.

### RESUMEN DE INVERSIÓN REGIONALIZADO

NOMBRE PROGRAMA: ALIMENTO SOLIDARIO					
No.	DEPARTAMENTO	SEXO		TOTAL ENTREGA DE BENEFICIOS	MONTO DE INVERSIÓN
		HOMBRE	MUJER		
1	Atlántida	1,476	2,996	4,472	L 1882,980.32
2	Colon	4,155	8,435	12,590	L 5291,145.40
3	Comayagua	4,286	8,701	12,987	L 5468,306.22
4	Copan	9,307	18,895	28,202	L 11874,734.12
5	Cortes	10,736	21,797	32,533	L 13698,344.98
6	Choluteca	2,982	6,055	9,037	L 3805,119.22
7	El Paraíso	12,528	25,437	37,965	L 15983,042.90
8	Francisco Morazán	58,063	117,884	175,947	L 74041,358.82
9	Gracias A Dios	2,068	4,200	6,268	L 2639,204.08
10	Intibucá	2,234	4,535	6,769	L 2850,155.14
11	Islas De La Bahía	523	1,062	1,585	L 667,380.10
12	La Paz	4,297	8,723	13,020	L 5482,201.20
13	Lempira	3,517	7,140	10,657	L 4487,236.42
14	Ocatepeque	2,228	4,523	6,751	L 2842,576.06
15	Olancho	3,880	7,879	11,759	L 4951,244.54
16	Santa Bárbara	4,713	9,569	14,282	L 6013,578.92
17	Valle	8,364	16,980	25,344	L 10661,344.64
18	Yoro	5,229	10,615	15,844	L 6667,774.64
TOTAL		140,586	285,426	426,012	L 179307,727.72

GRUPOS VULNERABLES BENEFICIADOS CON AL MENOS 1 RACION DE ALIMENTO	JULIO	AGOSTO	SEPTIEMBRE	TOTAL III TRIMESTRE
Personas Adulto Mayor	2,280	9,756	10,950	22,986
Discapacidad	881	1,707	9,450	12,038
Personas En Situación De Vulnerabilidad (Personas En Riegos Social, Mujeres Jefes De Familia, Madres Adolescentes, Migrantes Retornados, Zona Del Corredor Seco, Zonas Y Población Con Niveles De Pobreza Y Extrema Pobreza, Intervenciones Por Emergencias De Sequias, Inundaciones O Incendios )	49,725	151,235	129,061	330,021
Iglesias	7,830	7,769	5,795	21,394
Vih-Sida / Grupos Lgtbi	100	1,150	200	1,450
Guias De Familia / Mejores Familias	17,191	-	13,099	30,290
Grupos Indigenas Y Afrohondureños	2,050	4,483	1,300	7,833
Total Raciones de Alimento Solidario	80,057	176,100	169,855	426,012

DETALLE FINANCIERO ENTREGA III TRIMESTRE 2021			
NUMERO DE CONVENIO	CANTIDAD DE RACIONES ENTREGADAS	PRECIO UNITARIO	TOTAL
ADENDA #1 CONVENIO #017-SEDIS-BANASUPRO 2021	13,777	L. 416.06	L. 5,732,058.62
CONVENIO #080-SEDIS-BANASUPRO-2021	412,235	L. 421.06	L. 173,575,669.10
	<b>426,012</b>		<b>L. 179,307,727.72</b>

**MENU ADENDA #1 CONVENIO 017-SEDIS-BANASUPRO-2021:**

MENU ALIMENTO SOLIDARIO			
Descripción del Producto	Unidad	Cantidad	Total
Arroz Blanco 1lb	Libra	4	L. 39.06
Azúcar 1840 gramos (4 libras)	Unidad	1	L. 32.78
Pasta de Tomate	Unidad	4	L. 33.67
Café 1/2 lb	Bolsa	1	L. 23.01
Harina de Maíz 2 libras	Bolsa	2	L. 33.67
Manteca 1 lb	Unidad	2	L. 34.03
Espagueti 200 gramos	Bolsa	2	L. 10.57
Frijol	Libra	4	L. 62.84
Cubitos 25 unidades	Bolsa	1	L. 9.54
Sal yodada 227 gramos	Unidad	3	L. 3.87
Harina de Trigo 1 libra	Unidad	2	L. 16.16
Gel de Manos	Unidad	1	L. 26.94
Sardinas 155 gramos	Unidad	1	L. 16.84
Avena Entera	Bolsa	1	L. 16.28
Botiquín Multivitamínico	Unidad	1	L. 56.80
			<b>L. 416.06</b>

**MENU CONVENIO 080-SEDIS-BANASUPRO 2021:**

MENU ALIMENTO SOLIDARIO			
Descripción del Producto	Unidad	Cantidad	Total
Arroz Blanco 1lb	Libra	4	L. 38.76
Azúcar 1840 gramos (4 libras)	Unidad	1	L. 33.13
Pasta de Tomate	Unidad	4	L. 34.03
Café 1/2 lb	Bolsa	1	L. 22.81
Harina de Maíz 2 libras	Bolsa	2	L. 34.03
Manteca 1 lb	Unidad	2	L. 34.39
Espagueti 200 gramos	Bolsa	2	L. 12.36
Frijol	Libra	4	L. 62.36
Cubitos 25 unidades	Bolsa	1	L. 9.90
Sal yodada 227 gramos	Unidad	3	L. 4.86
Harina de Trigo 1 libra	Unidad	2	L. 16.52
Gel de Manos	Unidad	1	L. 27.29
Sardinas 155 gramos	Unidad	1	L. 17.19
Avena Entera	Bolsa	1	L. 16.63
Botiquín Multivitamínico	Unidad	1	L. 56.80
			<b>L. 421.06</b>



## 16-000-000-004 PROYECTO PARA LA MITIGACION Y ATENCION DE LOS GRUPOS VULNERABLES DE LAS EMERGENCIAS Y CONTINGENCIAS

### PRODUCTO INTERMEDIO PRIMARIO: GESTIONES ARTICULADAS PARA LA MITIGACIÓN Y ATENCIÓN DE LOS GRUPOS VULNERABLES EN LAS EMERGENCIAS Y CONTINGENCIAS

El despacho de Subsecretaría de Integración Social elaboró, conforme a lo planificado según POA, un (1) informes de avance de la ejecución física y financiera correspondiente al producto relacionado a la entrega de paquetes de ayuda humanitaria, el cual reporta entregaron 21,634 paquetes de ayuda humanitaria a familias afectados durante la pandemia de “ETA”-“IOTA”, con una inversión de Lps. 311,529,600.00, provenientes de varias fuentes de financiamiento.

## 18-00-000-000 PROGRAMA NACIONAL ALIMENTACIÓN ESCOLAR

### PRODUCTO FINAL PRIMARIO: RACIONES DE ALIMENTOS ENTREGADOS A NIÑOS Y NIÑAS DEL SISTEMA EDUCATIVO PÚBLICO DE LOS NIVELES DE EDUCACIÓN PRE BÁSICA Y BÁSICA A NIVEL NACIONAL, A TRAVÉS DEL PROGRAMA NACIONAL DE ALIMENTACIÓN ESCOLAR

Este producto no presenta ejecución en el tercer trimestre, ya que está programado para alcanzarse en el cuarto trimestre.

De acuerdo al seguimiento y procesos de ejecución del Programa, se logró obtener claridad de la obtención de presupuesto a septiembre del año 2021, este presupuesto en mención permitirá que en el cuarto trimestre, se pueda atender con ración fresca en 15 mancomunidades a 99 municipios del corredor seco en modalidad desconcentrada y compras locales, se espera atender una población aproximada de 223,941 educandos.

En congruencia con el párrafo anterior, también en el tercer trimestre se identificó el presupuesto para atender en territorios diferentes a las mancomunidades desconcentradas a 85 municipios, focalizados de acuerdo a indicadores de inseguridad alimentaria, la focalización se realizó en consenso con SEDUC, esta población escolar suma 194,049 educandos, a los cuales se les entregará una ración seca de paquetes de alimentación para llevar a casa.

Para las atenciones y coberturas de estas modalidades antes mencionadas se ha trabajado en Convenio marco de desconcentración a firmar entre SEDIS, SEFIN, SEDUC, SAG y AMHON y se está trabajado en los Acuerdos a firmar con las mancomunidades, estos convenio y acuerdos son para la atención de los 99 municipios antes mencionados y los 85 municipios que se atenderán con ración seca se hará mediante Convenio que se firmará con BANASUPRO.

Los desembolsos pendientes para la atención de los 99 municipios, L. 40,000,000.00 con fondos propios de la SEDIS, (L. 32,000,000.00 depositados en Banadesa a nombre del Programa Nacional de Alimentación Escolar y L. 8,000,000.00 remanentes de las mancomunidades que no pudieron ejecutar por la Pandemia).

Desembolsos para atender los 85 municipios que se atenderán con ración seca, L. 60,000,000.00 de fideicomiso del PANI.

PMA distribuyó una ración seca equivalente a un aproximado de 40 días de atención con: arroz, aceite y frijol). En los Departamentos de Atlántida, Choluteca, Colón, Comayagua,

copán, Cortés, El Paraíso, Francisco Morazán, Gracias a Dios, Islas de la Bahía, La Paz, Lempira, Ocotepeque, Olancho, Santa Bárbara y Yoro.

En los municipios donde hay mayor presencia de Pueblos Indígenas y Afro Hondureños y en las zonas donde la SEDIS, atenderá con ración fresca a través de las mancomunidades.

Se gestiona con la Sub Secretaria de Asuntos Administrativos, la atención de 51 municipios adicionales, esperando atender 223,000 educandos aproximadamente, con la entrega de la bolsa solidaria.

## 18-000-000-002 COMPRAS PÚBLICAS DE COMPONENTES DE ALIMENTACIÓN ESCOLAR

### PRODUCTO INTERMEDIO PRIMARIO: PRODUCTORES LOCALES (DIRECTOS E INDIRECTOS) QUE PARTICIPAN COMO PROVEEDORES DEL PROGRAMA NACIONAL DE ALIMENTACIÓN ESCOLAR

En el tercer trimestre se dio un seguimiento a los productores(as), que participan como proveedores de los componentes de la Alimentación Escolar, con el objetivo de promover un desarrollo económico local sostenible a través de la compra con fondos desconcentrados a mancomunidades. En el Segundo trimestre se logró alcanzar la meta programada según POA año 2021.

Se llevó a cabo la Jornada de socialización del Proyecto Inclusión del pescado en la alimentación escolar, entre FAO, SEDIS, SEDUC, CODEMUSSBA y otros actores locales, motivados a impulsar el proceso de ampliación del Proyecto Inclusión del consumo de pescado en la alimentación escolar. Realizado en el municipio de La Paz, Departamento de La Paz.

Se realizaron acuerdos y compromisos de seguimiento de actividades para establecer a nivel Institucional el fortalecimiento del espacio de concertación (Mesa Interinstitucional), para la organización y planificación de forma conjunta, que permita la cooperación Institucional pública y privada a nivel de campo, que la misma sea incluyente a personas y grupos en situación de pobreza. Realizado en la Mancomunidad de PUCA, municipio de Lepaera, Departamento de Lempira.

En la Mancomunidad de CAFEG, se dio el seguimiento al proceso de análisis de información para complementar la propuesta técnica financiera, además se coordinó la vinculación de

productores para ser proveedores del Programa Nacional de Alimentación Escolar (PNAE), para algunos municipios del departamento de Intibucá.

Se realizó la Jornada de coordinación con equipo técnico de la Mancomunidad de MAMLESIP para perfilar proyecto productivo, a la Cooperación de la Agencia Andaluza Internacional para el Desarrollo mediante, la Organización No Gubernamental, "Comercio para el Desarrollo", (COPADEV). Realizado en el municipio de La Paz, Departamento de La Paz.

Se dio monitoreo de la disponibilidad de cultivos e identificación de los pequeños y medianos productores existentes, miembros de hogares participantes del Programa Bono Vida Mejor (PBVM), para visualizar una proyección y cubrir la demanda del Programa Nacional de Alimentación Escolar (PNAE), articulado a la Estrategia de Inclusión Productiva (EIP), en las Mancomunidades de MAMSURPAZ, MAMCEPAZ y MAMLESIP. Realizado en el municipio de La Paz, Departamento de La Paz.

El 04 de agosto del presente año se firmó el Acuerdo Ministerial No. 081-SEDIS-2021, donde se crea el Programa de Producción de Ganado de leche y Carne, adscrito a la Dirección de Alimentación escolar.

El proyecto tendrá como objetivo mejorar la seguridad alimentaria y nutricional de familias vulnerables potenciando sus medios de vida, mediante la implementación de un modelo de gestión e inclusión productiva del sector ganadero, fortaleciendo capacidades técnicas y administrativas de los beneficiarios en conocimientos agropecuarios de cría, manejo, reproducción y producción de ganado de leche y carne, con vinculación y enfoque social al Programa Nacional de Alimentación Escolar.

Se propone desarrollar el proyecto de producción de ganado de leche y carne, para mejorar la disponibilidad de alimentos en los hogares, con el compromiso de contribuir con parte de su excedente como una responsabilidad social para enriquecer la alimentación escolar en las comunidades, generando así la coyuntura entre la institución y el desarrollo humano integral sostenible e inclusivo.

Así mismo el 28 de septiembre se aprobó el Manual de procesos y procedimientos de ejecución de proyectos de producción de ganado de leche y carne, según Acuerdo Ministerial No. 103-SEDIS-2021. Con el fin de contar con los parámetros técnicos, legales y administrativos para el mejor aprovechamiento del mismo.

El proyecto equivale a un (1) beneficiario, con un promedio de 4 o 5 integrantes por familia, se espera dar inicio en el mes de octubre ya que a la fecha se han firmado 3 convenios para llevar a cabo su ejecución: (a) Convenio 119-SEDIS-2021, con la Fundación AMUH, (b) Convenio 120-SEDIS-2021, con la Fundación FUNHASOC, (c) Convenio 121-SEDIS-2021, con la Fundación FUNDESI.

La ejecución del Programa de Producción de Ganado de leche y Carne en el 2021 será regulada bajo la estructura 18-000-000-002 Compras Públicas de Componentes de Alimentación Escolar.

ESPECIFICACIONES DE ENTREGA		
Los beneficiarios recibirán cada uno un proyecto, con los insumos que se describen en el siguiente cuadro:		
Cantidad	Unidad de Medida	Descripción
1	Unidad	Comedero
1	Unidad	Bebedero
1	Unidad	Máquina picadora (comunitaria)*
1	Unidad	Maquina prensadora (comunitaria)*
1	Global	Accesorios para sistema de riego
1	Unidad	Sistema de bombeo auto compensado (comunitario)*
1	Unidad	Galera
1	Global	Paquete básico de medicamentos (comunitario)*
1	Kg	Semilla de pasto de piso mejorado
7	Libras	Semilla de variedad mejorada de maíz
15	Talleres	Aprender Haciendo
1	Vaquilla	Pura o F1 preñada mediante inseminación artificial de las razas: Girolando, Simbrah, Holstein, Pardo Suizo, Gyr, Angus, Brahman, Jersey, Simmental o Guzerat.
<p><b>Nota:</b> *La máquina picadora: se entrega una para ser utilizada por 20 productores. * La máquina prensadora: se entrega una para ser utilizada por 20 productores. *Sistema de bombeo auto compensado: por cada 20 beneficiarios se entregan 3 por lo que se entrega 1 bomba para ser utilizada por 6 o 7 beneficiarios. *Paquete básico de medicamentos: con producto suficiente para atender 20 animales de 20 diferentes beneficiarios.</p>		

## 18-000-000-003 DISTRIBUCIÓN Y ENTREGA DE COMPONENTES DE ALIMENTACIÓN ESCOLAR.

PRODUCTO INTERMEDIO PRIMARIO: CENTROS EDUCATIVOS FOCALIZADOS PARA EL BENEFICIO DE RACIÓN SECA (FRIJOLES, ARROZ, ACEITE Y HARINA DE MAÍZ O TRIGO) Y RACIÓN FRESCA (FRUTAS, VEGETALES, HUEVO, LÁCTEOS O PESCADO)

Este Producto no presenta ejecución en el tercer trimestre, ya que la alimentación escolar está programada para entregarse en el cuarto trimestre. Los centros educativos proyectados para

atender en modalidad de desconcentración con compras locales en los 99 municipios del corredor seco que se aglutinan en 15 mancomunidades, suman un número de 4,793 y con la modalidad de ración seca de compras a BANASUPRO será un número de 5,253 centros educativos, haciendo un total para atender en el cuarto trimestre de 100,046 Centros educativos. Cabe destacar que tanto las propuestas técnicas, acuerdos y convenios a firmar para esta ejecución se encuentra avanzada para iniciar entregas la segunda quincena de octubre del presente año 2021.

#### 18-0-0-4-0 CAPACITACIÓN A PARTICIPANTES DEL PNAE.

##### PRODUCTO INTERMEDIO PRIMARIO: TALLERES DE CAPACITACIÓN A PARTICIPANTES (PADRES DE FAMILIA) INVOLUCRADOS EN LA ELABORACIÓN DE LA ALIMENTACIÓN ESCOLAR

En el tercer trimestre se realizaron 18 talleres de capacitación, que representan un 100 % de ejecución, llegando a capacitar un total de 216 personas en temas Administrativos, y de Educación Alimentaria Nutricional.

El equipo técnico y administrativo de la DAE participó en procesos de capacitación virtual, donde se desarrollaron los siguientes temas: Socialización de municipios a beneficiar por el PNAE. Revisión avances y planes de la Estrategia de Inclusión Productiva (EIP). Jornada de planificación administrativa de la Dirección de Alimentación Escolar (DAE). Homologación de herramientas, propuesta de raciones y presupuesto del PNAE en las Mancomunidades. Jornada de capacitación a representantes de Cajas Rurales. Catálogo de observaciones para ración seca. Inducción a Mancomunidades, socialización de instrucciones para ajuste de propuestas de Implementación del PNAE. Revisión Manual de Gobernanza de la Estrategia de Inclusión Productiva (EIP).

Los talleres de capacitación fueron desarrolladas de manera Virtual, con participación en los departamentos de: Intibucá, La Paz, Copán, Choluteca, Francisco Morazán, Lempira, Ocotepeque, Santa Bárbara, Cortes, Comayagua, Olancho y el Paraíso.

### EJECUCIÓN DE META FÍSICA Y FINANCIERA III TRIMESTRE/AÑO 2021

NOMBRE PROGRAMA: ALIMENTACION ESCOLAR / PARTICIPANTES CAPACITADOS			
No.	DESCRIPCIÓN DE LOS PRODUCTOS	BENEFICIOS ENTREGADOS	MONTO DE INVERSIÓN
1	Talleres de capacitación a participantes (padres de familia) involucrados en la elaboración de la alimentación escolar	18	L. 0.00
TOTAL PARTICIPANTES		18	L. 0.00

### RESUMEN REGIONALIZADO DE INVERSION

NOMBRE PROGRAMA: ALIMENTACION ESCOLAR/ PARTICIPANTES CAPACITADOS.					
No.	DEPARTAMENTO	SEXO		BENEFICIOS ENTREGADOS	MONTO DE INVERSIÓN
		HOMBRE	MUJER		
1	Comayagua	1		1	L.
2	Copan	7	19	26	L.
3	Cortes	1	3	4	L.
4	Choluteca	2	3	5	L.
5	El Paraíso		2	2	L.
6	Francisco Morazán	70	46	116	L.
7	Intibucá	2		2	L.
8	La Paz	25	1	26	L.
9	Lempira	10	6	16	L.
10	Ocatepeque	1	6	7	L.
11	Olancho		4	4	L.
12	Santa Bárbara	7		7	L.
TOTAL PARTICIPANTES CAPACITADOS		126	<b>90</b>	216	L.

### 18-0-0-5-0 SEGUIMIENTO Y SUPERVISIÓN DE LOS COMPONENTES DE LA ALIMENTACIÓN ESCOLAR

#### PRODUCTO INTERMEDIO PRIMARIO: EVALUACIÓN DE LA IMPLEMENTACIÓN DESCONCENTRADA DEL PNAE

En el tercer trimestre se dio la obtención y presentación de datos de números de hogares del Programa Bono Vida Mejor (PBVM) en los municipios de las mancomunidades seleccionadas para la implementación.

Seguimiento de ejecución en donde equipo técnico de mancomunidades identifican mediante cajas rurales y empresas asociativas la cantidad de nuevos hogares participantes del Programa Bono Vida Mejor a incluir en la implementación de la Estrategia de Inclusión



Productiva mediante la producción de alimentos para suplir la alimentación en tiempos de Pandemia COVID – 19 y suplir en un futuro al PNAE.

Se dio Monitoreo de la disponibilidad de cultivos e identificación de los pequeños y medianos productores existentes, miembros participantes en el Programa Bono Vida Mejor (PBVM), para visualizar una proyección y cubrir la demanda del PNAE, articulado a la Estrategia de Inclusión Productiva en las mancomunidades de MAMSURPAZ, MAMCEPAZ y MAMLESIP.

Se realizó la Jornada de coordinación con equipo técnico de la mancomunidad de MAMLESIP, para perfilar proyecto productivo a la Agencia Andaluza de Cooperación Internacional para el Desarrollo, mediante COPADE, Jornada de revisión de la situación administrativa y condiciones para la atención con alimentación escolar entre la SEDIS y el PMA, para la implementación del PNAE.

Reuniones de trabajo de la DAE con la sub Dirección de Programas Sociales y beneficios al Educando de la SEDUC, para definir la focalización del PNAE.

Reunión de la Dirección de Alimentación Escolar (DAE), con Asesor Legal de la SEDIS, para revisión de formatos, convenios, acuerdos con mancomunidades y procesos de financiamiento del PNAE.

Seguimiento entre la DAE y la FAO para seguimiento a los procesos de trabajo conjuntos, entre ellos la diagramación de la Caja de Herramientas de la EIP.

Revisión y ajuste del reglamento de la Ley de Alimentación Escolar, con un enfoque de inclusión productiva, con la participación de los equipos técnicos de la DAE, SEDUC y FAO.



## CONCLUSIONES

1. Al cierre del tercer trimestre de acuerdo a la planificación de metas orientada a familias en su situación de pobreza, pobreza extrema, vulnerabilidad y riesgo social, de algunos programas y proyectos debido en algunos casos a los ajustes presupuestarios no lograron cumplir sus metas y llegar a la población objetivo
2. La respuesta social planificada para el tercer trimestre 2021 con (obras, bienes y servicios) de acuerdo a los análisis de priorización y/o demanda de manera articulada, integral, inclusiva y efectiva a la población en situación pobreza extrema, vulnerabilidad y riesgo social sigue siendo un desafío al no cumplir y desarrollar las intervenciones de acuerdo a la planificación.
3. La No integralidad de procesos, procedimientos y planes de acción que aborden el fortalecimiento institucional con enfoque a resultados y que evalúen las intervenciones de los programas y proyectos para mejorar su desempeño obstaculiza el eficiente gasto social en el marco del contexto actual de la emergencia sanitaria

## RECOMENDACIONES

1. Desarrollar líneas de acción pertinentes, deben implementarse para lograr un cierre anual que permitan dar respuestas efectivas e integrales a la población, así mismo considerar los ajustes presupuestarios para priorizar los cierres y revisiones de convenios que no se podrán ejecutar en el presente año.
2. Evaluar las partes interesadas y los procesos de acuerdo a su pertinencia y aporte en la cadena de valor para la entrega de la oferta social (obras, bienes y servicios), y realizar los ajustes correspondientes que permita para hacer llegar las de manera, integral, inclusiva y efectiva la oferta institucional a la población en situación de pobreza, pobreza extrema, vulnerabilidad y riesgo social.
3. Mejorar la gestión administrativa/operativa en base al enfoque del modelo de gestión por resultados y evaluar las intervenciones de los programas y proyectos, así como su el impacto de las intervenciones en el contexto actual.