


---

# INFORME DE AVANCE FISICO Y FINANCIERO AL III TRIMESTRE 2021



---

*Secretaría de Agricultura y Ganadería  
Unidad de Planeamiento y Evaluación de la Gestión (UPEG)*



GOBIERNO DE LA  
REPÚBLICA DE HONDURAS



SECRETARÍA DE AGRICULTURA  
Y GANADERÍA

---

## Tabla de contenido

1. PRESENTACIÓN.....	¡Error! Marcador no definido.
2. ANTECEDENTES.....	5
2.1. Gestión de la Secretaría de Agricultura y Ganadería.....	5
2.1.3. Objetivos Estratégicos:.....	5
2.1.4. Funciones de la SAG:.....	5
2.1.5. Ámbito del accionar de la SAG:.....	7
2.1.6. Política Presupuestaria.....	7
3. Resumen Ejecutivo.....	8
4. Análisis de la ejecución física y financiera de la SAG.....	8
4.1. Ejecución Financiera Institucional al II trimestre 2021.....	9
4.2. Ejecución Financiera todos los Fondos:.....	9
4.3. Ejecución Financiera Fondos 11 Tesoro Nacional:.....	10
4.4. Ejecución Financiera Fondos 12 Recursos Propios:.....	10
4.5. Ejecución Financiera Fondos 13 Crédito Interno:.....	11
4.6. Ejecución Financiera Fondos 21 Crédito Externo:.....	11
4.7. Ejecución Financiera Fondos 22 Donaciones Externas:.....	12
5. EJECUCIÓN FÍSICA Y FINANCIERA POR PROGRAMAS, SERVICIOS Y PROYECTOS AL TERCER TRIMESTRE DE 2020.....	12
5.1. EJECUCIÓN FINANCIERA POR TIPO DE FONDOS.....	13
5.1.1. Ejecución Financiera Tesoro Nacional (Fuente 11)......	14
5.1.2. Ejecución Financiera Recursos Propios (Fuente 12)......	15
5.1.3. Ejecución Financiera Crédito Interno (Fuente 13)......	15
5.1.4. Ejecución Financiera Crédito Externo (Fuente 21).....	16
5.1.5. Ejecución Financiera Donaciones Externas (Fuente 22)......	16
5.1.6. Ejecución Financiera por Grupo del Gasto.....	17
5.2. Ejecución Física y Financiera por Programas, Servicios y Proyectos.....	18
5.2.1. Programa 01: Actividades Centrales.....	19
5.2.2. Servicio 11: Programa Nacional de Agricultura Rural Bajo Riego (PRONAGRI).....	20
5.2.3. Proyecto de Desarrollo Agrícola Bajo Riego (PDABR).....	23
5.2.4. Proyecto Desarrollo Agrícola Bajo Riego del Valle de Jamastrán.....	27
5.2.5. Programa 13: Programa Nacional de Pesca y Fomento a la Acuicultura (PRONAPAC).....	28
5.2.6. Programa Nacional de Desarrollo Agroalimentario (PRONAGRO).....	31
5.2.7. Servicio 17: Servicio de Información Agrícola (INFOAGRO).....	36

---

<b>5.2.8. Proyecto de Competitividad y Desarrollo Sostenible del Corredor Fronterizo Sur-Occidental (PROLENCA) .....</b>	<b>37</b>
<b>5.2.9. Fortalecimiento de las Capacidades de la Unidad Administradora de Proyectos .....</b>	<b>41</b>
<b>5.2.10. Transferencias 99: Transferencias al Sector Público, Privado y Externo. ....</b>	<b>43</b>
<b>5.2.11. GÉNERO .....</b>	<b>45</b>
<b>6. CONCLUSIONES Y RECOMENDACIONES .....</b>	<b>46</b>

## 1. PRESENTACIÓN

La Secretaría de Agricultura y Ganadería (SAG), en el contexto de las políticas y lineamientos del Plan de Gobierno 2018-2022 “Honduras avanza con paso firme” y en base a las funciones conferidas por ley en el Decreto Legislativo número 218-96 y en el marco de lo establecido en la Ley para la Modernización y el Desarrollo del Sector Agrícola, como institución responsable de normar y coordinar el Sector Agroalimentario Hondureño, en apego a la Ley para el establecimiento de una visión de país y la adopción de un Plan de Nación para Honduras, que establece en su Objetivo No.3: *“Una Honduras productiva, generadora de oportunidades y empleo, que aprovecha de manera sostenible sus recursos y reduce la vulnerabilidad ambiental”*.

En el marco de lo antes referido y cumpliendo con las normas establecidas en el Artículo 09 de las Disposiciones Generales del Presupuesto Vigentes, esta Secretaría de Estado tiene a bien presentar el Informe de Avance Físico y Financiero del Plan Operativo Anual y Presupuesto, correspondiente al Tercer Trimestre del Año 2021.

El presente informe tiene como propósito proporcionar información que facilite la toma de decisiones de las máximas autoridades, además de mostrar la transparencia de las acciones ejecutadas en relación con la ejecución de los fondos, tanto nacionales como externos, además de mostrar la contribución de esta Secretaría de Estado, con la implementación de algunas políticas de su competencia en el área rural a través de los logros obtenidos por los programas, servicios y proyectos.

El informe consta de dos segmentos: el primero, que hace referencia a la gestión de la SAG y el segundo que refleja la ejecución financiera y física a nivel de cada Programa, Servicio y Proyecto adscrito a esta Secretaría de Estado, así como las transferencias realizadas a diferentes Instituciones del Sector público, privado y externo.

La fuente de información financiera para la elaboración del presente documento proviene del Sistema de Administración Financiera Integrada (SIAFI-GES); por otra parte, los avances en la ejecución física fueron proporcionados por cada una de las Unidades Ejecutoras de los Programas, Servicios y Proyectos adscritos a la SAG.

Ing. Ricardo Peña



---

## 2. ANTECEDENTES

### 2.1. Gestión de la Secretaría de Agricultura y Ganadería

La SAG, fue creada mediante Decreto Legislativo número 218-96 de fecha 17 de diciembre de 1996, esto de conformidad a lo establecido en la Ley de Modernización y Desarrollo del Sector Agrícola.

#### 2.1.1. Misión:

Somos la institución del Estado que rectora, formula, coordina, ejecuta y evalúa las políticas del sector **agroalimentario**; para impulsar mediante alianzas público-privadas el fortalecimiento de encadenamientos productivos y la inversión en agro negocios, la exportación de productos agroalimentarios, la innovación, desarrollo y transferencia de tecnología, el mejoramiento y certificación de la infraestructura productiva; generando las condiciones para el desarrollo de los actores del sector con igualdad, y equidad de género, contribuyendo a mejorar la seguridad alimentaria y las oportunidades de generación de ingresos de la población

#### 2.1.2. Visión:

Ser la institución líder de las políticas públicas del sector agroalimentario y medio rural, que presta bienes y servicios de calidad de manera competitiva y eficiente, que contribuye a mejorar la disponibilidad de alimentos y la exportación de productos agroalimentarios, la diversificación mediante encadenamientos productivos bajo un enfoque de desarrollo y ordenamiento territorial, adaptación a los efectos del cambio climático, sustentabilidad ambiental con participación comunitaria y equidad de género, en coordinación con el sector privado, la generación de empleo y el desarrollo productivo del país.

#### 2.1.3. Objetivos Estratégicos:

1. Incrementar la producción del sector agroalimentario para contribuir a la disponibilidad de alimentos y la exportación de productos agroalimentarios.
2. Diversificar la oferta de los productos agroalimentarios de acuerdo con las diferentes condiciones agroclimáticas y oportunidades de mercado, para la generación de divisas.
3. Fortalecer el Liderazgo Institucional de la SAG en su Rol de Ente Rector del Sector Agroalimentario y el Medio Rural.

#### 2.1.4. Funciones de la SAG:

- a) La formulación, coordinación, ejecución y evaluación de las políticas relacionadas con la producción, conservación, financiamiento a los productores y comercialización de productos agroalimentarios y de

---

materias primas de origen agropecuario, así como de los derivados de las actividades de pesca, acuicultura, avicultura y apicultura y la modernización de estas actividades, incluyendo:

- La formulación, ejecución y evaluación de programas de fomento y desarrollo de la producción y productividad y del desarrollo agrícola integral, teniendo en cuenta la vinculación del sector agrícola con los demás sectores de la economía nacional.
  - La formulación, ejecución y evaluación de programas orientados, a la producción, almacenamiento, conservación y comercialización interna y externa de productos agrícolas, ganaderos, avícolas, apícolas y pesqueros.
  - El desarrollo de un sistema permanente de información sobre precios y otras condiciones prevalecientes en los mercados internos y externo de granos básicos y de otros productos agrícolas.
  - La conducción de estudios en coordinación con el Instituto Hondureño de Mercadeo Agrícola, sobre la producción y consumo de granos básicos, orientados a la constitución de la reserva estratégica prevista en la Ley para la Modernización y el Desarrollo del Sector Agrícola.
  - La conducción de estudios, en coordinación con el Instituto Hondureño del Mercadeo Agrícola, para el desarrollo del sistema de banda de precios de productos básicos alimentarios, cuya importación esté sujeta a este sistema.
  - La regulación de la pesca industrial y artesanal, la determinación de épocas de veda y demás condiciones a que están sujetas estas actividades, de conformidad con la legislación sobre la materia.
  - La regulación de la acuicultura incluyendo la determinación de las condiciones a que está sujeta esta actividad.
  - La formulación, ejecución y evaluación de programas destinados a la promoción de la agroindustria y la agroexportación.
- b) El diseño, dirección, ejecución y evaluación de los programas de generación y transferencia de tecnología agropecuaria, incluyendo, entre otras, la asistencia técnica a la producción agrícola, ganadera, avícola, apícola, acuícola y silvícola, así como la pesca artesanal, la coordinación de estos programas con organismos públicos y privados de investigación científica y el fomento de la prestación de servicios por particulares.
- c) La formulación, ejecución y evaluación de programas agrícolas de riego y drenaje, incluyendo la gestión de los Distritos Nacionales de Riego.
- d) La organización y administración de los servicios de sanidad animal y vegetal, de conformidad con la legislación sobre la materia.
- e) La distribución y venta en la forma y condiciones que determinen las leyes de los insumos agrícolas que adquiera el Estado a cualquier título, coordinando estas actividades con el Banco Nacional de Desarrollo Agrícola, la Secretaría de Industria y Comercio y demás autoridades competentes.
- f) El establecimiento de normas de calidad para la fabricación, producción, importación o comercialización de insumos agrícolas, incluyendo su registro, etiquetado y normas para su uso, de conformidad con la Ley Fito Zoosanitaria y demás legislación sobre la materia.

- 
- g) La coordinación de las actividades relacionadas con la silvicultura observando la legislación forestal.
  - h) La dirección superior de los servicios de agrometeorología.
  - i) La promoción del crédito agrícola.
  - j) La organización, dirección y coordinación, en su caso, de las actividades relacionadas con los centros de educación agrícola o forestal del Estado, en coordinación, cuando corresponda, con la Secretaría de Educación.

### **2.1.5. Ámbito del accionar de la SAG:**

A Nivel Regional: La SAG, en cumplimiento con obligaciones internacionales es miembro de los siguientes Organismos Regionales: Consejo Agrícola Centroamericano (CAC), Consejo Regional de Agricultura Centroamericano (CORECA), Centro Agronómico Tropical de Investigación y Enseñanza (CATIE), el Instituto Interamericano de Cooperación para la Agricultura (IICA), Organización de las Naciones Unidas para la Alimentación y la Agricultura, conocida como FAO por sus siglas en inglés, Organización Latinoamericana de Desarrollo Pesquero (OLDEPESCA) y de la Convención sobre el Comercio Internacional de Especies Amenazadas de Fauna y Flora Silvestres (CITES).

A Nivel Sectorial: La SAG coordina los aspectos de políticas sectoriales que son ejecutadas por las instituciones que integran el Sector agroalimentario nacional, con énfasis en la tenencia de la tierra, el financiamiento rural, la comercialización, la silvicultura, la producción agropecuaria, el desarrollo rural y competitividad, así como la política institucional.

A Nivel Institucional: A nivel institucional la SAG ejecuta las políticas a través de las acciones realizadas por las direcciones generales, los programas, los servicios y los proyectos de desarrollo rural sostenible, competitividad y riego con una cobertura nacional.

### **2.1.6. Política Presupuestaria**

La Secretaría de Finanzas (SEFIN), como institución rectora del sistema SIAFI-GES, dicta los lineamientos que rigen la formulación del presupuesto anual y plurianual cuyo fundamento legal es el Artículo 29 de la Ley General de la Administración Pública y Artículo 18 de la Ley Orgánica del Presupuesto. En ese contexto, se definió la política presupuestaria que rige el presupuesto del año 2021 y del presupuesto plurianual 2019-2022.

En la formulación, ejecución, seguimiento, evaluación y liquidación del presupuesto se toman en cuenta los lineamientos teóricos y prácticos de SEFIN, con el propósito de garantizar el cumplimiento de las políticas, los planes de acción y desarrollo y la producción de bienes y servicios que competen a esta Secretaría de Estado, así como la incidencia económica y financiera de la ejecución de los gastos y la vinculación con las fuentes de financiamiento.

### 3. Resumen Ejecutivo

El presente informe tiene como propósito brindar información que facilite la toma de decisiones de las máximas Autoridades, además de mostrar la transparencia de las acciones ejecutadas en la institución, en relación con la ejecución de los fondos, tanto nacionales como externos y los logros obtenidos por los programas, servicios y proyectos. Este informe contiene el análisis de los avances físicos y financieros del Plan Operativo Anual y presupuesto, correspondientes al III Trimestre del año en curso.

El soberano Congreso Nacional, le aprobó a la Secretaría de Agricultura y Ganadería para el Ejercicio Fiscal 2021, un presupuesto de **L.1,999,603,164.00** , al cierre del III trimestre el presupuesto vigente es **L.2,586,224,174.00** lo que muestra un incremento del **29.34% (L.606,992,992.00)**.

Este presupuesto está consignado en un **L.1,650.4 millones (63.8%)** a los programas, servicios y proyectos que la SAG ejecuta y **36.2% (L.935.9 millones)**, a las transferencias que esta Secretaría de Estado realiza al Sector Público, Privado y Externo.

Al III Trimestre, se refleja una ejecución de **L.1,520.1 millones** que representan el **58.8%** del presupuesto global vigente. Del monto ejecutado, el **83.3% (L.1,266 millones)**, corresponde a recursos provenientes de Fondos Nacional y el **9.4% (L.142.9 millones)** de Crédito Externo. De Crédito Interno se han ejecutado **L.100 millones (6.6%)**, **L.5.9 millones de Donaciones Externas** y **L.5.3 millones (0.3%)** corresponde a Fondos Propios.

La distribución por Grupo del Gasto refleja, que en lo que corresponde a la ejecución del periodo, el Grupo 500 de Transferencias y Donaciones tiene el mayor porcentaje de participación con **67.4%**, seguido del Grupo 400 Bienes Capitalizables con **22.6%**, Grupo 100 Servicios Personales con **5.0%**, Grupo 200 con Servicios No Personales con **4.4%**, y Grupo 300 Materiales y Suministros con **0.6%**.

Actualmente, la Institución cuenta con un Programa de Inversión Pública conformado por 4 proyectos:

- Proyecto de Competitividad y Desarrollo Rural Sostenible del Corredor Fronterizo Sur-Occidental de Honduras (PROLENCA)
- Proyecto de Desarrollo Agrícola Bajo Riego (PDABR)
- Proyecto de Desarrollo Agrícola Bajo Riego en el Valle de Jamastrán (JAMASTRÁN)
- Fortalecimiento de la Capacidades de la Unidad Administradora de Proyectos (UAP)

Estos proyectos son financiados con recursos del BCIE, FIDA, Exim Bank de la India, y Fondo OPEP para el Desarrollo Internacional (OFID), mismos que están focalizados en distintos departamentos del país para atender pequeños productores, en su conjunto cuentan con un presupuesto de **L.851,370,084.00** representando un **32.9% del presupuesto vigente** de la institución.

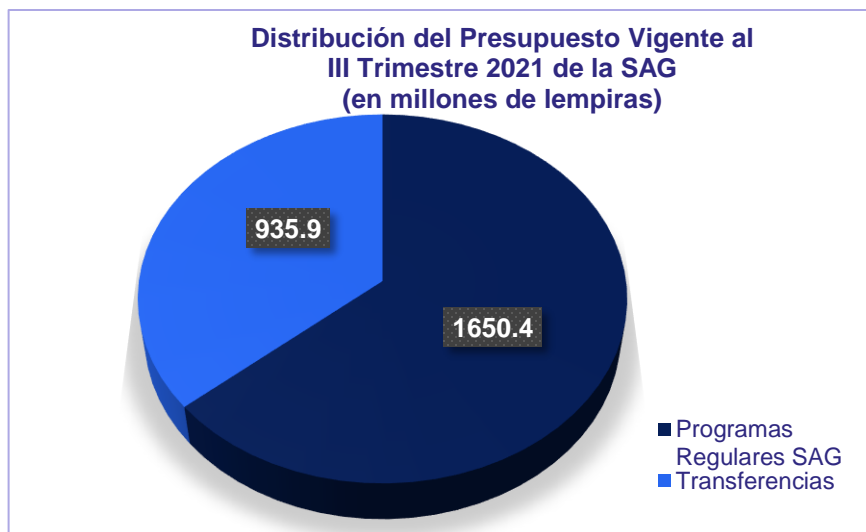
### 4. Análisis de la ejecución física y financiera de la SAG



#### 4.1. Ejecución Financiera Institucional al II trimestre 2021

Al cierre del III trimestre, el presupuesto vigente es de **L.2,586,224,174.00**

La distribución del presupuesto vigente es de **63.8%** a los programas, servicios y proyectos que la SAG ejecuta y **36.2%** a transferencias, tal cómo se puede observar en el siguiente gráfico:



#### 4.2. Ejecución Financiera todos los Fondos:

El presupuesto de la SAG está compuesto por cinco fuentes de financiamiento: Fondos Nacionales (**63.4%**), Créditos Externos (**31.6%**), Crédito Interno (**3.9%**), Donaciones Externas (**0.7%**) y Fondos Propios (**0.5%**).

Al III Trimestre, se refleja una ejecución de **L.1,520.1 millones** que representan el **58.8%** del presupuesto global vigente. Del monto ejecutado, el **83.3%** (**L.1,266 millones**), corresponde a recursos provenientes de Fondos Nacional y el **9.4%** (**L.142.9 millones**) de Crédito Externo. De Crédito Interno se han ejecutado **L.100 millones (6.6%)**, **L.5.9 millones de Donaciones Externas** y **L.5.3 millones (0.3%)** corresponde a Fondos Propios.

A continuación, se detalla la programación y ejecución financiera de la SAG, al III trimestre de 2021:

#### Ejecución Financiera Todos los Fondos por Institución (En Lempiras)

DEPENDENCIAS	Ejecución Presupuestaria al III Trimestre				
	Presupuesto Aprobado	Presupuesto Vigente	Ejecución al III Trimestre	% de Ejecución	Saldo Presupuestario
Programas Regulares SAG	1,043,360,374.00	1,650,353,366.00	830,546,829.40	50.33	813,158,274.34
Transferencias	956,242,790.00	935,870,808.00	689,538,723.00	73.68	246,332,085.00
<b>Total</b>	<b>1,999,603,164.00</b>	<b>2,586,224,174.00</b>	<b>1,520,085,552.40</b>	<b>58.78</b>	<b>1,059,490,359.34</b>

Fuente: SIAFI

Del monto ejecutado a este Trimestre, corresponden **L.689.5 millones** a las Transferencias que se realizan al Sector Público, Privado y Externo, alcanzando una ejecución equivalente a **73.7%**, mientras que los restantes **L.830.5 millones** fueron ejecutados por los programas, servicios y proyectos de la SAG, alcanzando una ejecución de **50.3%**.

### 4.3. Ejecución Financiera Fondos 11 Tesoro Nacional:

Los recursos provenientes del Tesoro Nacional al concluir este tercer trimestre del año 2021 presentan un presupuesto vigente por el orden de **L.1,639.2 millones**, los cuales representan el **63.4%** del presupuesto total vigente de la Institución.

Al concluir este tercer trimestre, se ejecutaron **L.1,266 millones** equivalentes a un **83.3%** de la ejecución del periodo; de los cuales **L.689.5 millones** corresponden a las Transferencias realizadas, equivalentes a un **74%** del presupuesto asignado de la fuente 11, mientras que los programas regulares de la SAG alcanzaron una ejecución de **L.576.5 millones (81.5%)**.

#### Ejecución Financiera Fondos 11 (Tesoro Nacional) por Institución (En Lempiras)

DEPENDENCIAS	Ejecución Presupuestaria al III Trimestre				
	Presupuesto Aprobado	Presupuesto Vigente	Ejecución al III Trimestre	% de Ejecución	Saldo Presupuestario
Programas Regulares SAG	196,215,358.00	707,215,358.00	576,454,103.93	81.51	125,799,559.08
Transferencias	669,141,928.00	932,026,808.00	689,538,723.00	73.98	242,488,085.00
<b>Total</b>	<b>865,357,286.00</b>	<b>1,639,242,166.00</b>	<b>1,265,992,826.93</b>	<b>77.23</b>	<b>368,287,644.08</b>

Fuente: SIAFI

### 4.4. Ejecución Financiera Fondos 12 Recursos Propios:

Durante el III trimestre del año, los programas regulares de la SAG: Actividades Centrales, PRONAGRI y Transferencias, cerraron con un presupuesto vigente de **L.11,803,283.00** provenientes de los fondos generados por cobros en la prestación de servicios de diferente índole. Al cierre del período de evaluación, se refleja una ejecución de **L.5,298,087.59 (44.9%)** de esta fuente de financiamiento.

#### Ejecución Financiera Fondos 12 (Recursos Propios) por Institución (En Lempiras)

DEPENDENCIAS	Ejecución Presupuestaria al III Trimestre				
	Presupuesto Aprobado	Presupuesto Vigente	Ejecución al III Trimestre	% de Ejecución	Saldo Presupuestario
Programas Regulares SAG	10,124,814.00	11,803,283.00	5,298,087.59	44.89	5,929,900.60
<b>Total</b>	<b>10,124,814.00</b>	<b>11,803,283.00</b>	<b>5,298,087.59</b>	<b>44.89</b>	<b>5,929,900.60</b>

Fuente: SIAFI

Cabe mencionar, que la generación de recursos de las Actividades Centrales es producto de la renta de alquileres de casetas y las casas de habitación en las Acacias, Juticalpa, Olancho; además de la prestación de

servicios a través de los laboratorios de PRONAGRI y el cobro por canon y emisión de licencias de pesca artesanal e industrial del programa PRONAPAC.

#### 4.5. Ejecución Financiera Fondos 13 Crédito Interno:

Los recursos provenientes de crédito interno (préstamos), al III trimestre del año reflejan un presupuesto vigente de L.100 millones, representando un 3.9% del presupuesto total de la Institución. La totalidad de estos recursos fueron ejecutados por PRONAGRO.

#### Ejecución Financiera Fondos 13 (Crédito Interno) por Institución (En Lempiras)

DEPENDENCIAS	Ejecución Presupuestaria al III Trimestre				
	Presupuesto Aprobado	Presupuesto Vigente	Ejecución al III Trimestre	% de Ejecución	Saldo Presupuestario
Programas Regulares SAG		100,000,000.00	100,000,000.00	100.00	-
<b>Total</b>	-	<b>100,000,000.00</b>	<b>100,000,000.00</b>	<b>100.00</b>	-

Fuente: SIAFI

#### 4.6. Ejecución Financiera Fondos 21 Crédito Externo:

Los recursos provenientes de crédito externo (préstamos), al III trimestre del año reflejan un presupuesto vigente de **L.816,436,3350.00** representando un **31.6%** del presupuesto total de la Institución. Estos recursos financian los proyectos de inversión pública que ejecuta la SAG y la transferencia que se realiza a la Universidad Nacional de Agricultura; al concluir este periodo, se alcanzó una ejecución **L.142,864,323.47** es decir un **17.5%** en relación con el presupuesto vigente para estos fondos.

#### Ejecución Financiera Fondos 21 (Crédito Externo) por Institución (En Lempiras)

DEPENDENCIAS	Ejecución Presupuestaria al III Trimestre				
	Presupuesto Aprobado	Presupuesto Vigente	Ejecución al III Trimestre	% de Ejecución	Saldo Presupuestario
Programas Regulares SAG	834,320,202.00	812,592,335.00	142,864,323.47	17.58	669,184,936.19
Transferencias	3,660,000.00	3,844,000.00	-	0.00	3,844,000.00
<b>Total</b>	<b>837,980,202.00</b>	<b>816,436,335.00</b>	<b>142,864,323.47</b>	<b>17.50</b>	<b>673,028,936.19</b>

Fuente: SIAFI

Los Organismos que financian los proyectos de inversión, están encabezados por el Banco Centroamericano de Integración Económica (BCIE), seguido por el Fondo Internacional de Desarrollo Agrícola (FIDA) y el Exim Bank de la India.

Actualmente, la Institución cuenta con 3 Proyectos de Inversión que son financiados con estos fondos:

1. Proyecto de Competitividad y Desarrollo Rural Sostenible del Corredor Fronterizo Suroccidental de Honduras (PROLENCA) (financiado por FIDA),
2. Proyecto de Desarrollo Agrícola Bajo Riego (PDABR) (financiado por BCIE),
3. Proyecto de Desarrollo Agrícola Bajo Riego en el Valle de Jamastrán (JAMASTRÁN) (financiado por el Exim Bank de la India)

#### 4.7. Ejecución Financiera Fondos 22 Donaciones Externas:

La fuente 22 (Donaciones Externas), refleja un presupuesto vigente de fondos de Donación del Fondo Internacional de Desarrollo Agrícola (FIDA) por L.18.7 millones con los cuales se financian actividades del proyecto PROLENCA (**L.14.29 millones**) y del proyecto Fortalecimiento de la Unidad Administradora de Proyectos (**L.4.45 millones**).

Al concluir el III Trimestre, se ejecutaron **L5.9 millones**, lo que equivales al **31.6%** de los fondos provenientes de donaciones externas.

#### Ejecución Financiera Fondos 22 (Donaciones Externas) por Institución (En Lempiras)

DEPENDENCIAS	Ejecución Presupuestaria al III Trimestre				
	Presupuesto Aprobado	Presupuesto Vigente	Ejecución al III Trimestre	% de Ejecución	Saldo Presupuestario
Programas Regulares SAG	2,700,000.00	18,742,390.00	5,930,314.41	31.64	12,243,878.47
<b>Total</b>	<b>2,700,000.00</b>	<b>18,742,390.00</b>	<b>5,930,314.41</b>	<b>31.64</b>	<b>12,243,878.47</b>

Fuente: SIAFI

## 5. EJECUCIÓN FÍSICA Y FINANCIERA POR PROGRAMAS, SERVICIOS Y PROYECTOS AL TERCER TRIMESTRE DE 2020

La Secretaría de Agricultura y Ganadería ejecuta los siguientes Programas, Servicios y Proyectos:

1. Actividades Centrales
2. Programa Nacional de Agricultura Bajo Riego (PRONAGRI)
3. Dirección General de Pesca y Acuicultura (DIGEPECA)
4. Programa Nacional de Desarrollo Agroalimentario (PRONAGRO)
5. Servicio de Información Agropecuaria (INFOAGRO)
6. Proyecto de Competitividad y Desarrollo Rural Sostenible del Corredor Fronterizo Suroccidental de Honduras (PROLENCA)

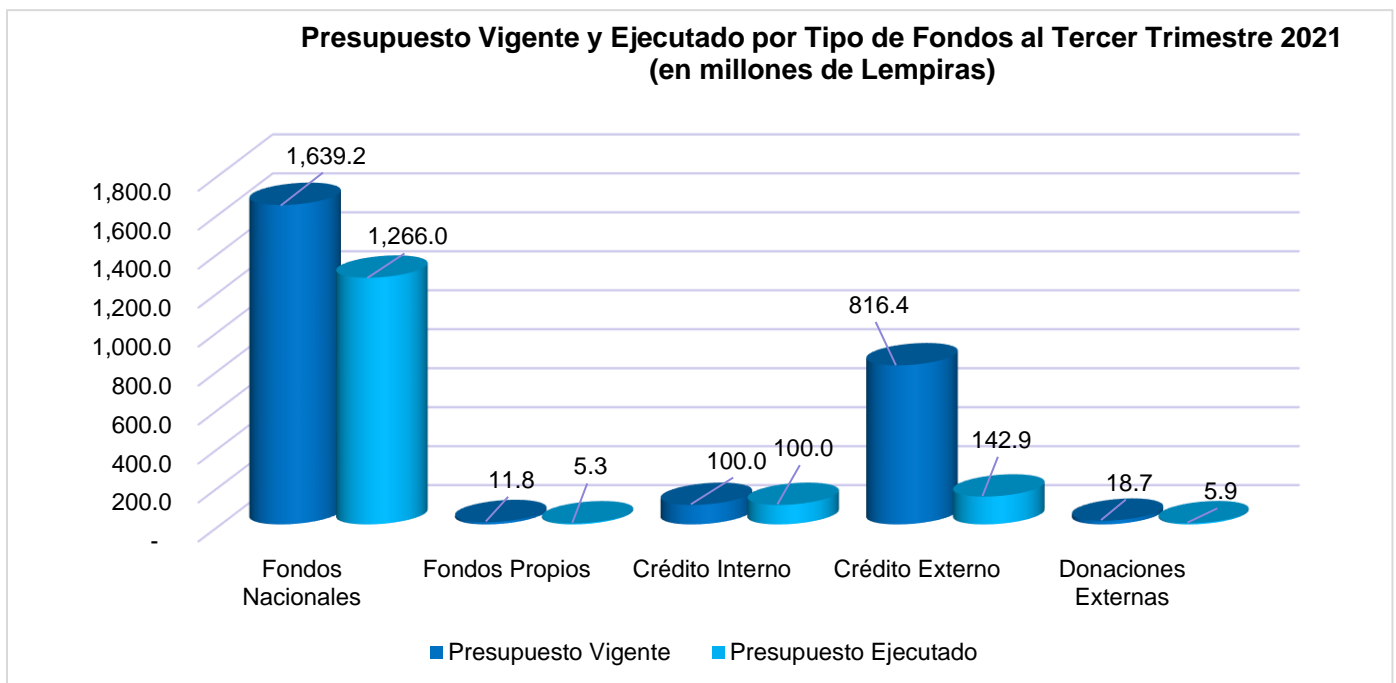
7. Proyecto Desarrollo Agrícola Bajo Riego (PDABR)
8. Proyecto Desarrollo Agrícola Bajo Riego del Valle de Jamastrán (JAMASTRÁN)
9. Fortalecimiento de las Capacidades de la Unidad Administradora de Proyectos (UAP)
10. Transferencias al Sector Público, Privado y Externo.

## 5.1. EJECUCIÓN FINANCIERA POR TIPO DE FONDOS

La SAG refleja un presupuesto vigente de **L.2,586,224,174.00** los cuales se destinan al financiamiento de 10 programas presupuestarios.

Al cierre del III Trimestre, se ha ejecutado el **58.8% (L.1,520.1 millones)** del presupuesto vigente.

Del monto ejecutado, el **83.3% (L.1,266.0 millones)**, corresponde a recursos provenientes de Fondos Nacional y el **9.4% (L.142.9 millones)** de Crédito Externo. De Crédito Interno se han ejecutado **L.100 millones (6.6%)**, **L.5.9 millones** de Donaciones Externas y **L.5.3 millones (0.3%)** corresponde a Fondos Propios, tal como se puede apreciar en el siguiente gráfico:



A continuación, se presenta cuadro con la ejecución financiera de todos los programas, servicios y proyectos que ejecuta la SAG:

**Ejecución Financiera Todos los Fondos por Programas y Servicios  
(En Lempiras)**

DEPENDENCIAS	Ejecución Presupuestaria al III Trimestre				
	Presupuesto Aprobado	Presupuesto Vigente	Ejecución al III Trimestre	% de Ejecución	Saldo Presupuestario
Actividades Centrales	130,926,380.00	191,663,759.00	154,231,360.00	80.47	33,398,535.50
PRONAGRI	13,006,249.00	13,025,900.00	8,083,797.27	62.06	4,348,908.77
DIGEPESCA	39,429,293.00	41,350,732.00	24,055,390.81	58.17	16,834,920.89
PRONAGRO	1,388,247.00	551,388,247.00	489,400,083.21	88.76	61,865,503.53
INFOAGRO	1,554,644.00	1,554,644.00	675,215.71	43.43	552,576.51
Proyecto PROLENCA	233,906,843.00	232,826,488.00	68,058,037.15	29.23	164,141,889.39
Proyecto PDABR	435,755,133.00	426,701,011.00	85,567,514.85	20.05	341,129,121.15
Proyecto Jamastrán	187,393,585.00	187,392,585.00	-	0.00	187,392,585.00
Fortalecimiento de las Capacidades de la Unidad Administradora de Proyectos	-	4,450,000.00	475,430.40	10.68	3,494,233.60
Transferencias	956,242,790.00	935,870,808.00	689,538,723.00	73.68	246,332,085.00
<b>Total</b>	<b>1,999,603,164.00</b>	<b>2,586,224,174.00</b>	<b>1,520,085,552.40</b>	<b>58.78</b>	<b>1,059,490,359.34</b>

Fuente: SIAFI

**5.1.1. Ejecución Financiera Tesoro Nacional (Fuente 11).**

Los Recursos del Tesoro Nacional (**L.1,348,023,952.00**), representan el **60%** del presupuesto vigente de la institución, de los cuales, se han ejecutado **L.484,127,236.45** al concluir este tercer trimestre del año 2021. Asimismo, del total ejecutado con recursos del Tesoro Nacional, las transferencias realizadas al sector público, privado y externo representan el **75%** (**L.397.2 millones**).

**Ejecución Financiera Tesoro Nacional  
(En Lempiras)**

DEPENDENCIAS	Ejecución Presupuestaria al III Trimestre				
	Presupuesto Aprobado	Presupuesto Vigente	Ejecución al III Trimestre	% de Ejecución	Saldo Presupuestario
Actividades Centrales	130,443,380.00	141,127,640.00	103,954,138.85	73.66	33,307,364.91
PRONAGRI	12,803,546.00	12,823,197.00	7,889,624.27	61.53	4,340,378.77
DIGEPESCA	29,990,182.00	30,286,271.00	19,228,697.37	63.49	11,004,720.88
PRONAGRO	1,388,247.00	501,388,247.00	439,400,083.21	87.64	61,865,503.53
INFOAGRO	1,554,644.00	1,554,644.00	675,215.71	43.43	552,576.51
Proyecto PDABR	20,035,359.00	20,035,359.00	5,306,344.52	26.48	14,729,014.48
Transferencias	669,141,928.00	932,026,808.00	689,538,723.00	73.98	242,488,085.00
<b>Total</b>	<b>865,357,286.00</b>	<b>1,639,242,166.00</b>	<b>1,265,992,826.93</b>	<b>77.23</b>	<b>368,287,644.08</b>

Fuente: SIAFI

### 5.1.2. Ejecución Financiera Recursos Propios (Fuente 12).

La SAG, con la prestación de servicios de distinta índole genera recursos propios a través de los programas: Actividades Centrales, PRONAGRI y DIGEPESCA, mismos que en su conjunto reflejan un presupuesto vigente de **L11,803,283.00** los que representan un **0.46%** del presupuesto total de la institución.

#### Ejecución Financiera Recursos Propios (En Lempiras)

DEPENDENCIAS	Ejecución Presupuestaria al III Trimestre				
	Presupuesto Aprobado	Presupuesto Vigente	Ejecución al III Trimestre	% de Ejecución	Saldo Presupuestario
Actividades Centrales	483,000.00	536,119.00	277,221.15	51.71	91,170.59
PRONAGRI	202,703.00	202,703.00	194,173.00	95.79	8,530.00
DIGEPESCA	9,439,111.00	11,064,461.00	4,826,693.44	43.62	5,830,200.01
<b>Total</b>	<b>10,124,814.00</b>	<b>11,803,283.00</b>	<b>5,298,087.59</b>	<b>44.89</b>	<b>5,929,900.60</b>

Fuente: SIAFI

Durante el período de evaluación, se refleja una ejecución de **44.9% (L5.3 millones)** correspondientes a los servicios que prestó la institución.

### 5.1.3. Ejecución Financiera Crédito Interno (Fuente 13)

Los recursos provenientes de crédito interno (préstamos), al III trimestre reflejan un presupuesto vigente de L.100 millones. Al concluir el periodo se ejecutó el 100% de lo presupuestado.

Del monto ejecutado al concluir el III trimestre, corresponde a la iniciativa *Bono de Solidaridad Productiva para la reactivación de las unidades de producción agropecuaria post ETA y IOTA*, que se ejecutó en el marco del Programa Nacional de Desarrollo Agroalimentario (PRONAGRO) y Actividades Centrales ejecutó el Fondo de apoyo para el Financiamiento y Fortalecimiento mediante transferencias corrientes a empresas públicas financieras.

#### Ejecución Financiera Crédito Interno (En Lempiras)

DEPENDENCIAS	Ejecución Presupuestaria al III Trimestre				
	Presupuesto Aprobado	Presupuesto Vigente	Ejecución al III Trimestre	% de Ejecución	Saldo Presupuestario
PRONAGRO	-	50,000,000.00	50,000,000.00	100.00	-
Actividades Centrales	-	50,000,000.00	50,000,000.00	100.00	-
<b>Total</b>	<b>-</b>	<b>100,000,000.00</b>	<b>100,000,000.00</b>	<b>100.00</b>	<b>-</b>

Fuente: SIAFI

#### 5.1.4. Ejecución Financiera Crédito Externo (Fuente 21)

Los recursos provenientes de crédito externo (préstamos), al III trimestre reflejan un presupuesto vigente de **L.816,436,335.00** . Al concluir el periodo se han ejecutado **L.142,864,323.47** , representando un **17.5%** de lo presupuestado.

Del monto ejecutado en al concluir el trimestre, el **56.2% (L.80.26 millones)** corresponde específicamente del proyecto PDABR y el **43.8%** al proyecto del Programa de Competitividad (PROLENCA) ejecutó **L.62.6 millones**.

#### Ejecución Financiera Fondos Préstamos SAG (En Lempiras)

DEPENDENCIAS	Ejecución Presupuestaria al III Trimestre				
	Presupuesto Aprobado	Presupuesto Vigente	Ejecución al III Trimestre	% de Ejecución	Saldo Presupuestario
<b>Subtotal Proyectos bajo el Programa de Competitividad</b>	<b>231,206,843.00</b>	<b>218,534,098.00</b>	<b>62,603,153.14</b>	<b>28.65</b>	<b>155,392,244.52</b>
PROLENCA	231,206,843.00	218,534,098.00	62,603,153.14	28.65	155,392,244.52
FIDA	231,206,843.00	218,534,098.00	62,603,153.14	28.65	155,392,244.52
<b>Subtotal Proyectos bajo el Programa Nacional de Agricultura Bajo Riego</b>	<b>603,113,359.00</b>	<b>594,058,237.00</b>	<b>80,261,170.33</b>	<b>13.51</b>	<b>513,792,691.67</b>
Proyecto PDABR	415,719,774.00	406,665,652.00	80,261,170.33	19.74	326,400,106.67
BCIE	415,719,774.00	406,665,652.00	80,261,170.33	19.74	326,400,106.67
Proyecto Jamastrán	187,393,585.00	187,392,585.00	-	0.00	187,392,585.00
India	187,393,585.00	187,392,585.00	-	0.00	187,392,585.00
<b>Subtotal Transferencias</b>	<b>218,660,000.00</b>	<b>3,844,000.00</b>	<b>-</b>	<b>0.00</b>	<b>3,844,000.00</b>
Universidad Nacional de Agricultura	3,660,000.00	3,844,000.00	-	0.00	3,844,000.00
BCIE	3,660,000.00	3,844,000.00	-	0.00	3,844,000.00
<b>Total</b>	<b>1,052,980,202.00</b>	<b>816,436,335.00</b>	<b>142,864,323.47</b>	<b>17.50</b>	<b>673,028,936.19</b>

Fuente: SIAFI

#### 5.1.5. Ejecución Financiera Donaciones Externas (Fuente 22)

Los recursos provenientes de esta fuente de financiamiento cuentan con un presupuesto vigente de L.18,742,390.00, que representa el 0.7% del presupuesto vigente de la institución. Estos fondos se ejecutan a través de los Proyectos: Competitividad y Desarrollo Rural Sostenible del Corredor Fronterizo Suroccidental de Honduras (PROLENCA) y Fortalecimiento de las Capacidades de la UAP.



**Ejecución Financiera Fondos de Donaciones Externas SAG  
(En Lempiras)**

DEPENDENCIAS	Ejecución Presupuestaria al III Trimestre				
	Presupuesto Aprobado	Presupuesto Vigente	Ejecución al III Trimestre	% de Ejecución	Saldo Presupuestario
<b>PROLENCA</b>	<b>2,700,000.00</b>	<b>14,292,390.00</b>	<b>5,454,884.01</b>	<b>38.17</b>	<b>8,749,644.87</b>
FIDA	2,700,000.00	14,292,390.00	5,454,884.01	38.17	8,749,644.87
<b>Fortalecimiento de las Capacidades de la Unidad Administradora de Proyectos</b>	<b>-</b>	<b>4,450,000.00</b>	<b>475,430.40</b>	<b>10.68</b>	<b>3,494,233.60</b>
FIDA	-	4,450,000.00	475,430.40	10.68	3,494,233.60
<b>Total</b>	<b>2,700,000.00</b>	<b>18,742,390.00</b>	<b>5,930,314.41</b>	<b>31.64</b>	<b>12,243,878.47</b>

Fuente: SIAFI

0.72

Al III trimestre, estos fondos reflejan una ejecución de **L.5.9 millones** que equivale al **31.6%** del total del presupuesto vigente de este tipo de fondos.

**5.1.6. Ejecución Financiera por Grupo del Gasto**

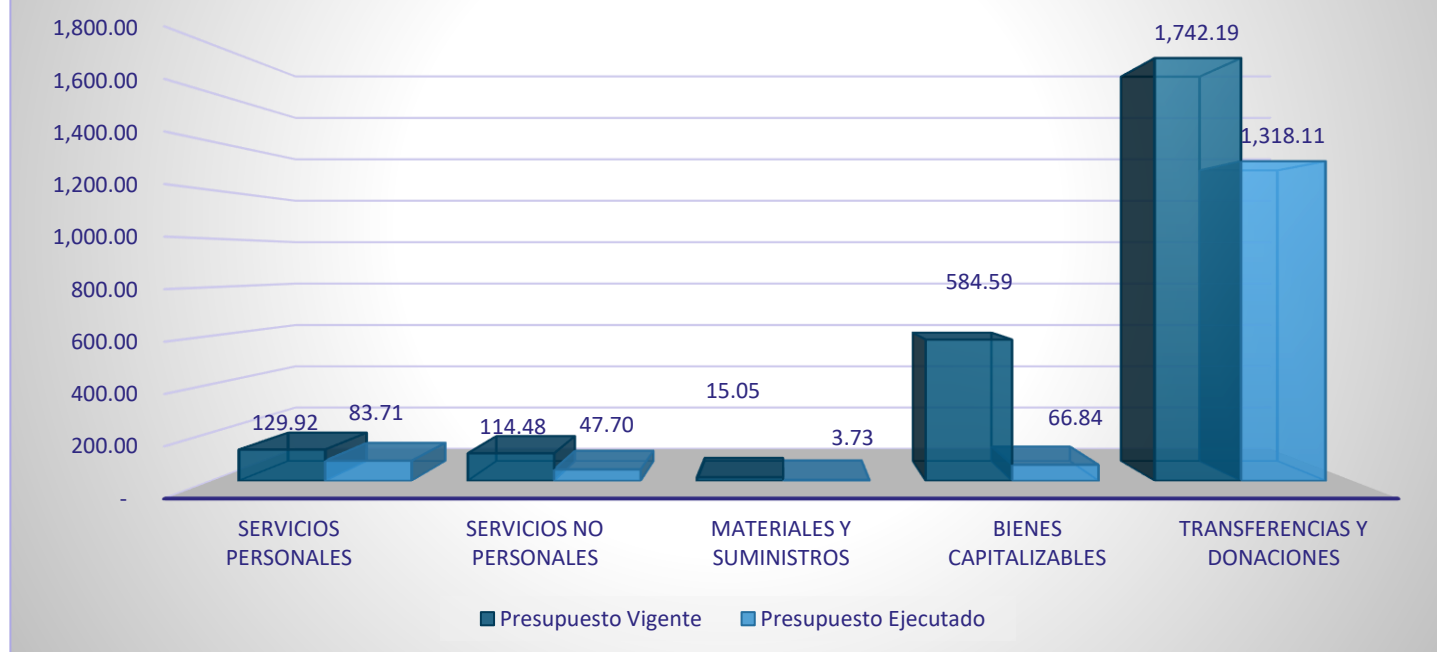
La ejecución del presupuesto vigente por Grupo del Gasto refleja que, **86.7% (L.1,318.1 millones)** corresponde a lo ejecutado por el Grupo 500 de Transferencias y Donaciones, seguido del Grupo 100 Servicios Personales **5.5% (L.83.7 millones)**, Grupo 400 Bienes Capitalizables con **4.4% (L:66.8 millones)**, Grupo 200 con Servicios No Personales con **3.1% (L.47.7 millones)**, y por último el Grupo 300 Materiales y Suministros con **0.3% (L.3.7 millones)**. Ver detalle de ejecución en cuadro y gráfico siguientes:

**Ejecución Financiera por Grupo del Gasto SAG  
(En Lempiras)**

GRUPO DEL GASTO	Ejecución Presupuestaria al III Trimestre				
	Presupuesto Aprobado	Presupuesto Vigente	Ejecución al III Trimestre	% de Ejecución	Saldo Presupuestario
Servicios Personales	130,350,096.00	129,916,127.00	83,712,575.59	64.44	46,203,551.41
Servicios No Personales	84,150,490.00	114,484,988.00	47,695,970.89	41.66	63,831,028.59
Materiales y Suministros	26,037,903.00	15,047,980.00	3,729,944.14	24.79	9,199,235.91
Bienes Capitalizables	580,595,482.00	584,586,414.00	66,836,440.57	11.43	516,629,397.64
Transferencias y Donaciones	1,110,028,331.00	1,742,188,665.00	1,318,110,621.21	75.66	423,627,145.79
<b>Total</b>	<b>1,931,162,302.00</b>	<b>2,586,224,174.00</b>	<b>1,520,085,552.40</b>	<b>58.78</b>	<b>1,059,490,359.34</b>

Fuente: SIAFI

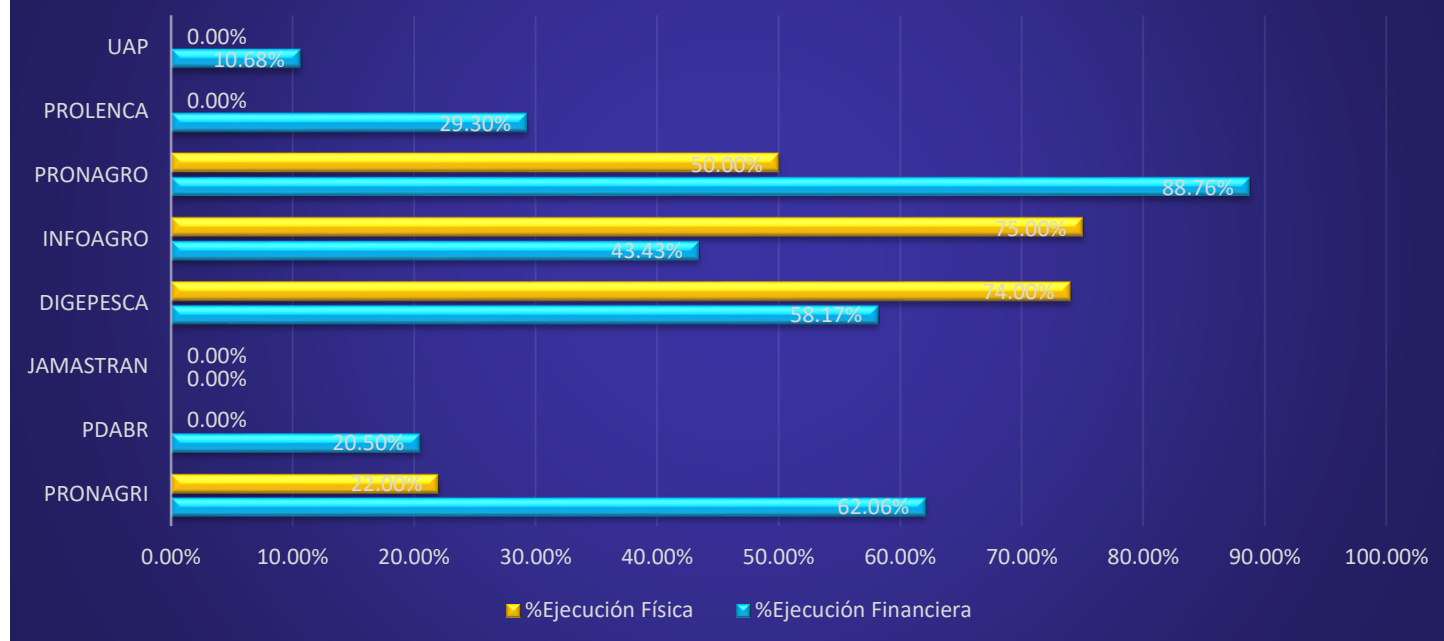
## Presupuesto Vigente vrs Presupuesto Ejecutado por Objeto del Gasto al Tercer Trimestre en Millones de Lempiras



### 5.2. Ejecución Física y Financiera por Programas, Servicios y Proyectos

La grafica a continuación, muestra la ejecución física y financiera acumulada al cierre del III trimestre del 2021. La ejecución física acumulada de la SAG a través de los programas, servicios y proyectos es de **27.6%** y la financiera es de **39.11%**.

## Porcentaje de Ejecución Física y Financiera al III Trimestre 2021



A continuación, se describen los avances obtenidos por los programas, servicios y proyectos al concluir el III Trimestre del 2021:

### 5.2.1. Programa 01: Actividades Centrales

Este programa comprende: 1) Servicios Administrativos y Financieros, 2) Unidad de Planeamiento y Evaluación de la Gestión, 3) Modernización y Reforma Institucional, 4) Servicios de Secretaría General, 5) Auditoría Interna, 6) Coordinaciones Regionales y 7) Fomento a la Equidad de Género.

#### Ejecución Financiera.

La ejecución financiera del programa se muestra en el cuadro siguiente:

#### Ejecución Financiera Actividades Centrales (En Lempiras)

FUENTE	Ejecución Presupuestaria al III Trimestre				
	Presupuesto Aprobado	Presupuesto Vigente	Ejecución al III Trimestre	% de Ejecución	Saldo Presupuestario
<b>Fuente 11: Fondos Nacionales</b>	130,443,380.00	141,127,640.00	103,954,138.85	73.66	33,307,364.91
<b>Fuente 12: Recursos Propios</b>	483,000.00	536,119.00	277,221.15	51.71	91,170.59
<b>Fuente 13: Crédito Interno</b>	-	50,000,000.00	50,000,000.00	100.00	-

<b>Total</b>	<b>130,926,380.00</b>	<b>191,663,759.00</b>	<b>154,231,360.00</b>	<b>80.47</b>	<b>33,398,535.50</b>
--------------	-----------------------	-----------------------	-----------------------	--------------	----------------------

Fuente: SIAFI

## Gerencia Administrativa Central

La Gerencia Administrativa, es la responsable de la administración presupuestaria, de los recursos humanos y materiales y servicios generales en apoyo a los programas, proyectos y demás servicios que presta la Secretaría, incluyendo las funciones de compra y suministros de bienes y servicios.

### La Gerencia Administrativa coordina las siguientes Unidades:

- **Unidad de Modernización Institucional:** Es la Unidad responsable de coordinar las acciones orientadas a diseñar, ejecutar y dar seguimiento a las reformas institucionales modernas y productivas, de acuerdo con la Ley de Administración Pública y Ley de Modernización del Estado, racionalizar la estructura administrativa interna y la simplificación de procedimientos internos de la SAG.
- **Secretaría General:** Es el órgano de comunicación de esta Secretaría de Estado, con los particulares, en asuntos de su competencia, teniendo también bajo su responsabilidad el registro y custodia de los expedientes y documentos del Despacho.

## Unidad de Planeamiento y Evaluación de la Gestión (UPEG)

La UPEG, es la instancia organizacional responsable de brindar asesoría técnica de calidad a todos los niveles de la SAG, respecto a los procesos de actualización, planificación, programación, presupuesto, seguimiento y evaluación de todas las acciones sectoriales. Esta asesoría facilita la correcta ejecución de las políticas sectoriales y el abordaje a las políticas multisectoriales, para la transformación productiva y la reducción de la pobreza rural.

### 5.2.2. Servicio 11: Programa Nacional de Agricultura Rural Bajo Riego (PRONAGRI)

Es la responsable de promover y apoyar el desarrollo y transformación del Sector Agrícola mediante el uso eficiente de los sistemas de riego existentes y la incorporación de nuevas áreas bajo riego, a través del estudio y construcción de proyectos de riego y drenaje, asegurar la diversificación y el incremento de la producción y la productividad agrícola.

**Ejecución Financiera:** La ejecución financiera del Servicio se muestra en el siguiente cuadro:

#### Ejecución Financiera por Tipo de Fondos PRONAGRI (En Lempiras)

FUENTE	Ejecución Presupuestaria al III Trimestre				
	Presupuesto Aprobado	Presupuesto Vigente	Ejecución al III Trimestre	% de Ejecución	Saldo Presupuestario
Fuente 11: Fondos Nacionales	12,803,546.00	12,823,197.00	7,889,624.27	61.53	4,340,378.77

Fuente 12: Recursos Propios	202,703.00	202,703.00	194,173.00	95.79	8,530.00
<b>Total</b>	<b>13,006,249.00</b>	<b>13,025,900.00</b>	<b>8,083,797.27</b>	<b>62.06</b>	<b>4,348,908.77</b>

Fuente: SIAFI

**Ejecución Física:** La ejecución física del programa se muestra a continuación:

### Avance Físico del Plan Operativo – SIAFI – 2021 PRONAGRI

Programa	Resultado de Producción	Unidad de Medida	Avance Físico al III Trimestre			Ejecución Acumulada		
			Programado al III Trimestre	Ejecutado al III Trimestre	%	Programado Anual	Ejecutado Acumulado al III Trimestre	%
<b>Programa Nacional de Agricultura Bajo Riego (PRONAGRI)</b>	Hectáreas de tierras agrícolas irrigadas en las parcelas de los productores/as en los distritos de riego a nivel nacional.	Hectárea	1400	1,979	141	6460	4,186	65
	Análisis de Laboratorios de suelo, concreto, hidráulica, fisiología vegetal, brindados a personas naturales y jurídicas.	Análisis	0	0	0	78	0	0
<b>Nivel de Ejecución</b>			<b>Mensual</b>		<b>47</b>	<b>Anual</b>		<b>22</b>

Fuente: SIAFI

Actividad/ Obra	Resultado de Producción	Unidad de Medida	Avance Físico al III Trimestre			Ejecución Acumulada		
			Programado al III Trimestre	Ejecutado al III Trimestre	%	Programado Anual	Ejecutado Acumulado al III Trimestre	%
<b>Servicio de riego</b>	Servicios de distribución de agua brindados.	Servicio	7,567	23,588	312	30,336	35,195	116
	Capacitación brindada en diversos temas de riego, Género y Cambio Climático, aplicando medidas de bioseguridad.	Capacitación	9	4	44	27	14	52
<b>Investigación y Desarrollo de Tecnología de Riego</b>	Pruebas de laboratorios realizadas.	Prueba de laboratorio	6	0	0	20	0	0
<b>Dirección y Coordinación</b>	Perfiles técnicos elaborados a productores agrícolas.	Perfil	2	0	0	8	5	63

<b>Asistencia Técnica en la Identificación de Áreas potenciales para Riego</b>	Asistencias técnicas brindadas, aplicando medidas de bioseguridad.	Asistencia técnica.	6	8	133	20	25	125
<b>Nivel de Ejecución</b>			<b>Mensual</b>		<b>163</b>	<b>Anual</b>		<b>118</b>

Fuente: SIAFI

### **Análisis de la Ejecución Financiera**

En cuanto a la ejecución financiera el gasto operativo no ha sido ejecutado de la manera que fue programado en el PAC debido a retrasos en los procesos de compras y adquisiciones por parte de la subgerencia de compras y la gerencia administrativa de la SAG.

### **Análisis de la Ejecución Física**

El servicio de riego es una actividad que se ejecuta a través de la demanda y se reporta trimestralmente, ya que los beneficiarios de los distritos de riego son los mismos, por lo que al final del trimestre se calcula un promedio de riego realizado a cada parcela de cada uno de los beneficiarios.

Los servicios que prestan los laboratorios de Suelo, Concreto, Hidráulica y fisiología Vegetal ubicados en el CEDA Comayagua, son atendidos de acuerdo con la demanda de solicitudes de estos.

Los perfiles esta actividad es realizada por los jefes regionales de Nacaome y Danlí y Son elaborados mediante visitas de campo a las diferentes áreas identificadas con potencial para riego en sus respectivas zonas.

### **Principales logros en el III Trimestre:**

Se atendieron 799 productores (638 hombres y 161 mujeres) en los diferentes distritos de riego con el servicio de suministro de agua, se elaboraron 2 perfiles de riego en las regionales de Nacaome y Danlí beneficiando a 51 productores (50 hombres y 1 mujer), se brindaron 9 asistencias técnicas a 51 productores (46 hombres y 5 mujeres) y 4 capacitaciones en diferentes temas de riego a 80 productores (71 hombres y 9 mujeres) haciendo un total de 981 productores (805 hombres y 176 mujeres)

#### **a) Problemática que afectó la Ejecución en el III Trimestre y acciones realizadas:**

Área	Problemas	Acción Propuesta
Administrativa	-Cambio de modalidad del Sr. Junior Tomas Borjas quien es el gerente del distrito de riego de Oropolí desde el año 2006 nombrado como jornal.  -Situación de traslado del CEDA al ministerio de educación, en donde se encuentran los laboratorios de: concreto, hidráulica, suelos y fisiología vegetal.	-Que las autoridades competentes de la SAG aprueben y deleguen a la subgerencia de recursos humanos al cambio de modalidad de jornal a empleado permanente.  -Que las máximas autoridades de la SAG gestionen el adecuado funcionamiento de las áreas asignadas al depto. DDTRD al cual pertenecen los laboratorios. Ya que no cuentan con servicio de energía eléctrica ni internet.
Financiera	-No se está cumpliendo con la programación en la adquisición de bienes y servicios presentados en el PGM y PACC Procesos tardados por HONDUCOMPRAS  -Recorte Presupuestario realizado por SEFIN debido a la emergencia Nacional por el COVID-19	-Que la subgerencia de compras procure realizar en tiempo y forma las adquisiciones programadas para cada mes de acuerdo con el presupuesto.  -Realizar los ajustes correspondientes en la programación física conforme a la realidad por la que atraviesa el país, ya que no se cuenta con los recursos financieros con que se contaba antes de la emergencia.

Técnica	<ul style="list-style-type: none"> <li>-Continuamos con falta de personal técnico en 4 de los distritos de riego de Ganso, Tepanguare, Guangololo y Flores en Comayagua.</li> <li>-Falta de Personal técnico en los laboratorios del DDTRD</li> <li>-Falta de un vigilante en el DDTRD ya que debido a esto se roban la producción en los lotes demostrativos.</li> <li>-Falta de 2 técnicos en la regional de Danlí</li> </ul>	<ul style="list-style-type: none"> <li>-Contratación del personal técnico necesario para recopilar y tabular información y brindar asistencia a productores de los distritos de Ganso, Tepanguare, Guangololo y Flores</li> <li>-Contratación de por lo menos un técnico en laboratorio. (son 4 laboratorios y solo hay una persona, cada laboratorio tenía un técnico encargado)</li> <li>-Contratación de un vigilante para el departamento DDTRD</li> <li>-Contratación del personal para la regional de Danlí</li> </ul>
---------	---	--

### 5.2.3. Proyecto de Desarrollo Agrícola Bajo Riego (PDABR)

El objetivo general del Proyecto es promover el desarrollo agropecuario bajo riego a nivel nacional, generando fuentes de empleo e ingreso permanente en la zona rural, garantizando la seguridad alimentaria y nutricional, asimismo mejorando los niveles de producción que eleve la contribución del PIB agrícola de las zonas incorporadas a la agricultura de regadío.

**Ejecución Financiera:** La ejecución financiera del Proyecto se muestra en el siguiente cuadro:

**Ejecución Financiera por Tipo de Fondos PDABR  
(En Lempiras)**

FUENTE	Ejecución Presupuestaria al III Trimestre				
	Presupuesto Aprobado	Presupuesto Vigente	Ejecución al III Trimestre	% de Ejecución	Saldo Presupuestario
Fuente 11: Fondos Nacionales	20,035,359.00	20,035,359.00	5,306,344.52	26.48	14,729,014.48
Fuente 21: Crédito Externo (BCIE)	415,719,774.00	406,665,652.00	80,261,170.33	19.74	326,400,106.67
<b>Total</b>	<b>435,755,133.00</b>	<b>426,701,011.00</b>	<b>85,567,514.85</b>	<b>20.05</b>	<b>341,129,121.15</b>

Fuente: SIAFI

El Proyecto PDABR, refleja al concluir el III trimestre, una ejecución financiera de **20.05%**.

**Ejecución Física.** La ejecución física del proyecto se muestra a continuación:

**Avance Físico del Plan Operativo – SIAFI – 2021  
PDABR**

Proyecto	Resultado de Producción	Unidad de Medida	Avance Físico al III Trimestre			Ejecución Acumulada		
			Programado al III Trimestre	Ejecutado al III Trimestre	%	Programado Anual	Ejecutado Acumulado al III Trimestre	%
<b>Proyecto de Desarrollo</b>	Nuevas Hectáreas de tierra agrícolas con acceso a riego, en	Hectárea	729	0	0	2,026	0	0

<b>Agrícola Bajo Riego (PDABR)</b>	parcelas de los productores / as.							
	Nuevas Hectáreas de tierra agrícolas con acceso a riego intrafinca, en parcelas de productores / as.	Hectárea	317	0	0	363	0	0
	Hectáreas de tierra agrícolas con infraestructura de riego rehabilitadas en parcelas de los productores / as.	Hectárea	370	0	0	1,200	0	0
	Sistemas de riego instalados en parcelas de tierra agrícolas de los Productores/as.	Sistema de Riego	317	0	0	363	0	0
	Represas construidas para los sistemas de riego instalados, en tierras agrícolas de los productores /as.	Obra de Infraestructura	0	0	0	2	0	0
	Hectáreas sembradas con cultivos no tradicionales en parcelas de tierra agrícola de los productores/as.	Hectárea	317	0	0	363	0	0
	Grupos empresariales de productores/as organizados, de acuerdo con la producción agrícola.	Grupo	0	0	0	7	0	0
<b>Nivel de Ejecución</b>			<b>Mensual</b>		<b>0</b>	<b>Anual</b>		<b>0</b>

Fuente: SIAFI

Actividad/Obra	Resultado de Producción	Unidad de Medida	Avance Físico al III Trimestre			Ejecución Acumulada		
			Programa do al III Trimestre	Ejecutado al III Trimestre	%	Programa do Anual	Ejecutado Acumulad o al III Trimestre	%
<b>Rehabilitación, Construcción y Modernización de Áreas de Riego</b>	Líneas de tubería Instaladas (conducción, distribución y terciarias)	Kilómetro	50	0	0	150	4	3
<b>Asistencia Técnica y Comercialización</b>	Capacitaciones impartidas en diversificación agrícola (administración financiera, organización, canon de agua, desarrollo agroempresarial). Aplicando medidas de bioseguridad	Capacitación	28	1	4	82	15	18
	Contratos suscritos de comercialización y financiamiento.	Contrato	15	0	0	17	0	0



<b>Organización y Desarrollo Local</b>	Capacitaciones brindadas a Productores/as de asociaciones de regantes (organización, administración, producción, asistencia técnica y normas parlamentarias).	Capacitación	11	9	82	19	44	232
<b>Gestión Ambiental</b>	Capacitaciones impartidas en prácticas amigables con el medio ambiente y medidas de protección a las microcuencas. aplicando medidas de bioseguridad.	Capacitación	3	0	0	13	9	69
<b>Nivel de Ejecución</b>			<b>Mensual</b>		<b>17</b>	<b>Anual</b>		<b>64</b>

Fuente: SIAFI

### Principales logros en el III Trimestre:

No se presentan logros significativos en el periodo.

Área	Problemas	Acción Propuesta
Administrativa	La Mayoría de los Proyectos están parados por diferentes motivos, solo está operando el proyecto de Selguapa que avanza lentamente.	Se están realizando todas las gestiones para agilizar los trámites de Extensiones de Contratos a través de la firma de adendas.
	Recopilación de documentación requerida por el Reglamento de Inversiones de PPR	Se propone realizar visitas a las organizaciones campesinas para capacitarlos y motivarlos, que no pierdan la esperanza en los proyectos de riego. organizaciones incluidas en los Proyectos de Pequeño Riego.
Financiera	La Mayoría de los Proyectos están parados por diferentes motivos, solo está operando el proyecto de Selguapa que avanza lentamente. Esto ha disminuido considerablemente la Ejecución Financiera	Se están realizando todas las gestiones para agilizar los trámites de Extensiones de Contratos a través de la firma de adendas.

Técnica	<p>PROYECTOS DE SELGUAPA Y SAN SEBASTIAN</p> <p>-La Mayoría de los Proyectos están parados incluyendo San Sebastián, por diferentes motivos, solo está operando el proyecto de Selguapa que avanza lentamente.</p> <p>-La elaboración de los Convenios de Servidumbre de los sectores de riego y de los convenios de Cesión de las obras de infraestructura como ser: Unidades de Riego, Unidades de Purga, toma-granjas, Estación de Bombeo, ha tenido varios problemas.</p> <p>PROYECTO DE SULACO</p> <p>-La No firma de la Adenda 3 Proyecto de Sulaco. -La No firma de la Adenda 4 Proyecto de Sulaco -Definir y Aprobar Presupuesto de Daños por Tormentas ETA y IOTA Todos Los Proyectos. -La Pandemia de la COVID-19 y la desmotivación de beneficiarios por la casi paralización total de actividades en la construcción</p> <p>PEQUEÑOS PROYECTOS DE RIEGO PPR</p> <p>-Referente al Lote (No.1 y No. 2) de PPR, se realizó la evaluación de la precalificación y oferta técnica, el informe fue remitido al BCIE el 22 de Enero 2021, pero en el mes de Mayo 2021 el Proceso se declaró desierto, porque no hubo oferentes. En el mes de junio se realizó la contratación del Proyecto de Lamani pero no comienza aun porque no se define todavía el Diseño del mismo.</p>	<p>-Se están realizando todas las gestiones para agilizar los trámites de Extensiones de Contratos a través de la firma de adendas.</p> <p>-Se ha solicitado la agilización de la elaboración de los convenios de servidumbre de los Proyectos San Sebastián y Selguapa, se está trabajando para que se puedan realizar estos convenios de servidumbre lo más pronto posible</p> <p>-Se ha realizado diferentes actividades necesarias desde la UCP/UAP y los proyectos para hacer expedito el proceso.</p> <p>Se le está brindando el seguimiento respectivo para la Aprobación del Diseño del Proyecto de Lamani.</p>
	<p>-Por estancamiento en la construcción de los proyectos de riego, la población beneficiaria ha mostrado duda en su finalización y muestran desinterés en participar en eventos de formación.</p> <p>-La Pandemia de la COVID-19 y la desmotivación de beneficiarios por la casi paralización total de actividades en la construcción.</p> <p>-la participación de los beneficiarios a los diferentes eventos de capacitación sea muy baja, alrededor del 40%.</p> <p>Urge contratar las empresas que elaborará los Planes de Manejo de las subcuentas abastecedoras de agua de los proyectos de riego del PDABR y que prestará los servicios de capacitación de BPAAA.</p>	<p>Reunión de la Asociación de Regantes con la coordinación del PDABR para obtener respuesta a compromiso de entrega en el tiempo dado a la empresa contratista.</p> <p>URGE acelerar el proceso de licitación y contratación.</p>
	<p>-Recopilación de documentación requerida por el Reglamento de Inversiones de PPR</p>	<p>Se propone realizar visitas a las organizaciones campesinas para capacitarlos y motivarlos, que no pierdan la esperanza en los proyectos de riego, siendo 41 organizaciones incluidas en los Proyectos de Pequeño Riego.</p>
	<p>Por estancamiento en la construcción de proyecto de riego, la población beneficiaria ha mostrado duda en su finalización y muestran desinterés en participar en eventos de formación</p> <p>El proyecto Sulaco lleva paralizado casi en un 95% prácticamente hace 8 meses.</p>	<p>Se hace comunicación vía teléfono con los invitados a eventos de formación, pero aun así la desmotivación es muy grande.</p> <p>Se continua con el seguimiento a todas las gestiones para agilizar los trámites de Extensiones de Contratos a través de la firma de adendas.</p>

	<p>-Atraso inesperado y generalizado por la invasión de la pandemia del COVID-19.</p> <p>-Desastres ocasionados por las Tormentas ETA y IOTA.</p>	<p>Replanteamiento de actividades para el resto del 2021 y el 2022, En todos los Proyectos del PDABR, requiriendo de nuevas estrategias y acciones, acordes a directrices y recomendaciones emitidas por la Policía, SINAGER y Ministerio de Salud.</p>
--	---	---

#### 5.2.4. Proyecto Desarrollo Agrícola Bajo Riego del Valle de Jamastrán

El objetivo del proyecto es modernizar y aumentar la eficiencia de la agricultura del Valle de Jamastrán, para lograr el mejoramiento de los ingresos de los productores y contribuir a la seguridad alimentaria; y al mejoramiento del nivel de vida de la población en el área rural.

**Ejecución Financiera:** La ejecución financiera del Proyecto se muestra en el siguiente cuadro:

#### Ejecución Financiera por Tipo de Fondos JAMASTRAN (En Lempiras)

FUENTE	Ejecución Presupuestaria al III Trimestre				
	Presupuesto Aprobado	Presupuesto Vigente	Ejecución al III Trimestre	% de Ejecución	Saldo Presupuestario
Fuente 21: Crédito Externo (India)	187,393,585.00	187,392,585.00	-	-	187,392,585.00
<b>TOTAL</b>	<b>187,393,585.00</b>	<b>187,392,585.00</b>	<b>-</b>	<b>-</b>	<b>187,392,585.00</b>

Fuente: SIAFI

**Ejecución Física.** La ejecución física del proyecto se muestra a continuación:

#### Avance Físico del Plan Operativo – SIAFI – 2021 JAMASTRÁN

Programa	Resultado de Producción	Unidad de Medida	Avance Físico al III Trimestre			Ejecución Acumulada		
			Programado al III Trimestre	Ejecutado al III Trimestre	%	Programado Anual	Ejecutado Acumulado a III Trimestre	%
<b>Proyecto Desarrollo Agrícola bajo Riego Valle de Jamastrán Fase I</b>	Estaciones de Bombeo y Equipamiento instalado en los módulos de riego, en las parcelas agrícolas de los productores /as integrados en la asociación de regantes del Valle de Jamastrán .	Estación	210	0	0	630	0	0
<b>Nivel de Ejecución</b>			<b>Mensual</b>		<b>0</b>	<b>Anual</b>		<b>0</b>

Actividad/Obra	Resultado de Producción	Unidad de Medida	Avance Físico al III Trimestre			Ejecución Acumulada		
			Programado al III Trimestre	Ejecutado al III Trimestre	%	Programado Anual	Ejecutado Acumulado a III Trimestre	%
Infraestructura de Riego	Proceso de construcción de los módulos de riego.	Porcentaje	33	0	0	100	0	0
<b>Nivel de Ejecución</b>			<b>Mensual</b>		<b>0</b>	<b>Anual</b>		<b>0</b>

Fuente: SIAFI

### Análisis de la Ejecución Financiera

- Para el mes de septiembre no se programó meta financiera.

### Análisis de la Ejecución Física

- Se emitió el SWIFT PARA la carta de crédito por parte de Banco Central de Honduras el día 13 de septiembre. Se espera inicio de obra física a mediados de octubre siempre y cuando este en cumplimiento el contratista.

### Problemática que afectó la Ejecución en el Trimestre y acciones realizadas:

Área	Problemas	Acción Propuesta
Administrativa	La aprobación de condiciones para carta de crédito entre las partes tomo casi todo el mes de agosto. EXIM Bank India dio su aprobación a la redacción del documento a emitir, el 31.08.21.	El trámite de emisión de la Carta de Crédito fue ratificado a BCH y este emitió el SWIFT para activación del día 13 de septiembre. A espera de ok de Eximbank India
Financiera	N/A	N/A
Técnica	Rebote de COVID-19 en India ha limitado medios de visado a técnicos indios vía EEUU.	Se está accionando vía RREE, Min. Desarrollo Económico y Consulado Honduras en Panamá para alternativas de llegada y ajustar cronograma de ejecución

### 5.2.5. Programa 13: Programa Nacional de Pesca y Fomento a la Acuicultura (PRONAPAC)

El Programa Nacional de Pesca y Fomento a la Acuicultura (PRONAPAC), es el responsable de administrar los recursos pesqueros, marítimos y continentales, así como lo referente a la acuicultura, investigación, protección de especies hidrobiológicas y la política pesquera nacional. Este programa, tiene injerencia a nivel nacional, especialmente en el Mar Caribe Hondureño, el Golfo de Fonseca, aguas continentales, el Lago de Yojoa y la Represa Francisco Morazán, donde se realizan actividades de pesca industrial, artesanal, así como también de acuicultura.

**Ejecución Financiera.** La ejecución financiera del programa se muestra en el siguiente cuadro:

**Ejecución Financiera por Tipo de Fondos DIGEPESCA  
(En Lempiras)**

FUENTE	Ejecución Presupuestaria al III Trimestre				
	Presupuesto Aprobado	Presupuesto Vigente	Ejecución al III Trimestre	% de Ejecución	Saldo Presupuestario
Fuente 11: Fondos Nacionales	29,990,182.00	30,286,271.00	19,228,697.37	63.49	11,004,720.88
Fuente 12: Recursos Propios	9,439,111.00	11,064,461.00	4,826,693.44	43.62	5,830,200.01
<b>Total</b>	<b>39,429,293.00</b>	<b>41,350,732.00</b>	<b>24,055,390.81</b>	<b>58.17</b>	<b>16,834,920.89</b>

Fuente: SIAFI

**Ejecución Física.** La ejecución física del proyecto se muestra a continuación:

**Avance Físico del Plan Operativo – SIAFI – 2021  
DIGEPESCA**

Programa	Resultado de Producción	Unidad de Medida	Avance Físico al III Trimestre			Ejecución Acumulada		
			Programa do al III Trimestre	Ejecutado al III Trimestre	%	Programa do Anual	Ejecutado o Acumulado al III Trimestre	%
<b>Pesca y Fomento a la Acuicultura</b>	Licencias de pesca otorgados a pescadores/as artesanales e industriales.	Licencia	40	82	205	215	201	93
	Carnet de operación para la extracción y comercialización de productos pesqueros y acuícolas entregados a productores(as) y comercializadores.	Carnet	3,869	3,488	90	9,795	9,676	99
	Informes elaborados de la evaluación del volumen de las especies marinas de valor comercial del Pepino de Mar (Holotuliath mexicana) y Caracol Gigante (Strombos gigas) elaborados.	Informe	1	1	100	4	3	75
	Eventos de capacitación realizados a pescadores/as artesanales, acuícolas y población escolar en normativa pesquera, cultivo de tilapia, Buenas Prácticas entre otros, aplicando medidas de bioseguridad.	Evento	49	29	59	130	67	52

	Distribución de alevines de tilapia a productores(as) acuícolas, aplicando medidas de bioseguridad.	Alevines	350000	425900	122	1,050,000	518,100	49
<b>Nivel de Ejecución</b>			<b>Mensual</b>		<b>115</b>	<b>Anual</b>		<b>74</b>

Actividad/Obra	Resultado de Producción	Unidad de Medida	Avance Físico al III Trimestre			Ejecución Acumulada		
			Programa do al III Trimestre	Ejecutado al III Trimestre	%	Programa do Anual	Ejecutado o Acumulado al III Trimestre	%
<b>Investigación Pesquera y Acuícola</b>	Pruebas de monitoreo del volumen de las especies marinas.	Prueba	6	6	100	21	12	57
<b>Monitoreo, Control y Vigilancia de la Actividad pesquera y Acuícola</b>	Inspecciones realizadas a embarcaciones artesanales e industriales, aplicando medidas de bioseguridad.	Inspección	143	143	100	480	353	74
	Inspecciones realizadas a sitios de distribución y comercialización de productos pesqueros y acuícolas, aplicando medidas de bioseguridad.	Inspección	637	611	96	2171	1,701	78
<b>Fortalecimiento a la Actividad Pesquera y Acuícola</b>	Planes de capacitación y charlas elaboradas.	Plan	17	13	76	52	39	75
	Visitas de campo a los pescadores artesanales y acuícolas, aplicando medidas de bioseguridad.	Visita	71	66	93	180	143	79
<b>Fomento a la Acuicultura</b>	Producción de alevines de tilapia.	Alevines	350000	520,000	149	1,085,000	590,000	54
<b>Nivel de Ejecución</b>			<b>Mensual</b>		<b>123</b>	<b>Anual</b>		<b>70</b>

Fuente: SIAFI

### Principales logros en el III Trimestre:

- Producidos **520,000 alevines de tilapia** y otras especies y distribuidos 419,200 alevines entre productores piscícolas a nivel nacional para implementación de nuevos proyectos y seguimiento a los ya instalados.
- **Inspecciones realizadas 611 en plantas procesadoras**, restaurantes, pescaderías, puestos de venta comunidades pesqueras, comercializadores y embarcaciones.
- Documentados **3,488 personas** particulares con licencias y permisos para el aprovechamiento racional y sostenible de los recursos pesqueros y de la actividad acuícola, orientado al ordenamiento de estos recursos, para incrementar su producción.

- Capacitados y con seguimiento **357 pequeños y medianos productores** acuícolas y pescadores artesanales en trazabilidad y comercialización de escama, talla de datos en la pesquería de caracol, técnicas correctas sobre el muestreo de caracol, plan de ordenamiento pesquero, procesos de cultivo de peces en jaulas flotantes y asistencia técnicas en los departamentos de Atlántida, Cortes, Colon, Gracias a Dios, y Cortes. Mediante el desarrollo de capacidades de los productores se contribuye al incremento en la producción pesquera y acuícola, permitiendo mejorar la seguridad alimentaria y la generación de empleos e ingresos de estos
- Generados **L.2,866,440.88 (DOS MILLONES OCHOCIENTOS SESENTA Y SEIS MIL CUATROCIENTOS CUARENTA LEMPIRAS CON 88/100)** en ingresos por diferentes conceptos como ser: Licencias de Pesca Embarcación Industrial, arrendamientos de tierra para cultivos de camarón (CANON), Pesca industrial (Buzos), Pesca Deportiva, Compra venta mayorista, Pesca Artesanal, Embarcación Artesanal Básica, entre otros.)

**Problemática:**

Área	Problemas	Acción Propuesta
Administrativa		
Financiera		
Técnica	<p>Falta de Recurso Humano (Técnicos) en algunas Regionales como ser: El CARAO, Comayagua, Omoa, El Lago de Yojoa, San Pedro Sula, La Ceiba entre otras.</p> <p>En algunas zonas se continua con el Estado de Emergencia que la pandemia COVID-19 ha ocasionado a nivel mundial y de conformidad a lo dispuesto en la Gaceta, de fecha 16 de marzo del 2020, referente al Decreto Ejecutivo número PCM-021-2020, razón por la cual en algunos productos no se ha ejecutado al 100%</p>	<p>Contratar Técnicos</p> <p>Reactivación de todas las actividades cuando se termine el Estado de emergencia del COVID_19</p>

**5.2.6. Programa Nacional de Desarrollo Agroalimentario (PRONAGRO)**

El Programa Nacional de Desarrollo Agroalimentario (PRONAGRO), constituye el instrumento fundamental de la SAG, para impulsar los procesos de modernización productiva y el desarrollo de la competitividad sectorial, orientada al desarrollo de cadenas agroalimentarias y sus eslabones, como ser: proveedores, transformadores y comercializadores, entre otros. Para ello el PRONAGRO coordina la búsqueda y utilización de recursos para resolver las principales restricciones que afectan a los sistemas agroalimentarios en los valles y altiplanos, buscando alcanzar niveles óptimos de competitividad.

**Ejecución Financiera:** La ejecución financiera del programa se muestra en el siguiente cuadro:

**Ejecución Financiera por Tipo de Fondos PRONAGRO  
(En Lempiras)**

FUENTE	Ejecución Presupuestaria al III Trimestre				
	Presupuesto Aprobado	Presupuesto Vigente	Ejecución al III Trimestre	% de Ejecución	Saldo Presupuestario
Fuente 11: Fondos Nacionales	1,388,247.00	201,388,247.00	200,828,661.24	99.72	449,782.63

		300,000,000.00	238,571,421.97	79.52	61,415,720.90
Fuente 13: Crédito Interno (Banco Central de Honduras)		50,000,000.00	50,000,000.00	100.00	-
<b>Total</b>	<b>1,388,247.00</b>	<b>551,388,247.00</b>	<b>489,400,083.21</b>	<b>88.76</b>	<b>61,865,503.53</b>

Fuente: SIAFI

**Ejecución Física:** La ejecución física del programa se muestra a continuación:

**Avance Físico del Plan Operativo – SIAFI – 2021  
PRONAGRO**

Programa	Resultado de Producción	Unidad de Medida	Avance Físico III Trimestre			Ejecución Acumulada		
			Programa do III Trimestre	Ejecutado o III Trimestre	%	Programa do Anual	Ejecutado Acumulado a III Trimestre	%
<b>Programa Desarrollo Agroalimentario (PRONAGRO)</b>	Comités de cadenas agroalimentarias sostenibles y funcionando (Cacao, hortícola (cebolla y papa), Rambután, Raíces y tubérculos, Apícola, Aguacate, y Frijol, acuícola, Ganadería Sostenible, marañón), con la participación de los actores de los diferentes eslabones.	Informe	9	9	100	30	24	80
	Planes de inversión de los rubros de Cacao y frijol actualizados.	Plan de Inversión	0	0	0	2	0	0
	Ferias agropecuarias (Ferias, Ahorro Ferias Lempiritas y Ferias del agricultor) desarrolladas con la participación de los productores (as), aplicando medidas de bioseguridad.	Evento	3	1	33	7	5	71
<b>Nivel de Ejecución</b>			<b>Mensual</b>		<b>44</b>	<b>Anual</b>		<b>50</b>

Actividad/ Obra	Resultado de Producción	Unidad de Medida	Avance Físico III Trimestre			Ejecución Acumulada		
			Programa do III Trimestre	Ejecutado o III Trimestre	%	Programa do Anual	Ejecutado Acumulado a III Trimestre	%
<b>Enfoque de Cadenas Agroalimentarias</b>	Asistencia técnica brindada a los actores de las cadenas de Cacao, Hortícola (cebolla y papa), Rambután, Raíces y tubérculos, Ganadería sostenible, marañón, Apícola, Aguacate, Acuícola y Frijol implementando medidas de mitigación al cambio climático,	Asistencia Técnica	12	12	100	40	32	80



	aplicando medidas de bioseguridad.							
	Capacitación en temas organizativos, productivos, valor agregado y cambio climático con orientación al desarrollo sostenible inclusivo, aplicando medidas de bioseguridad.	Capacitación	3	3	100	10	8	80
<b>Agronegocios</b>	Plan de trabajo de Ferias elaborados.	468 PLAN DE TRABAJO	2	1	50	7	7	100
	Diagnóstico de los rubros seleccionados Cacao y frijol con datos de producción, costo, infraestructura, insumos, mercado, demanda y oferta.	149 INFORME	0	2	0	2	2	100
Programa de Desarrollo Agroalimentario (PRONAGRO) / " Bono Cafetalero para la Fertilización en Apoyo a Pequeños y Medianos Productores."	Bono de fórmula cafetalera entregado a las familias de pequeñas y medianas fincas de café.	99-Bono	88207	0	0	88,207	0	0
	Quintales de fertilizantes de fórmula cafetalera comprados por el ente administrador.	237-Quintal	0	0	0	492,921	492921	100
	Asistencia técnica brindada a las familias de Pequeños y Medianos Productores/as de café.	992-Asistencia técnica	14000	0	0	14,000	0	0
	Identificación de fincas de familias de Pequeños y Medianos Productores/as de café.	271-Finca	88207	69040	78	88,207	69040	78
	Bono de Solidaridad productiva entregado a pequeños y medianos productores	99-Bono	19552	20405	104	110,047	20405	19
	Quintales de granos básicos (maíz frijoles) y fertilizantes de fórmula comprados por el ente administrador	237-Quintal	27165	25617	94	143,144	25617	18

Programa de Desarrollo Agroalimentario (PRONAGRO) / " Bono de Solidaridad productiva para la Reactivación de las Unidades de Producción Agropecuaria post ETA e IOTA para Año 2021	Kits de módulo de riego por goteo entregado	1023-Kit de riego	53	53	100	353	53	15
	Estructuras de agricultura protegida (casa malla) a parcelas de los pequeños y medianos productores/as	1119-Estructura agricultura protegida	44	44	100	44	44	100
	Secadora solar instalados en parcelas de los pequeños y medianos productores/as	1118-Secadora solar.	654	450	69	7,654	450	6
	Bono de Solidaridad productiva en periodo de siembra postrera ( granos básicos, fertilizantes, frutales, kit de pesca artesanal) entregado a pequeños y medianos productores y productores.	99-Bono	0	0	0	81,173	0	0
Programa de Desarrollo Agroalimentario (PRONAGRO) Bono de Solidaridad productiva para la Reactivación	Quintales de granos básicos (maíz, frijol) y fertilizante de fórmula comprados.	237-Quintal	0	0	0	81,980	0	0
	Kits para pesca artesanal comprados.	1112-Kit	0	0	0	1,100	0	0
	Plantas frutales comprados.	1007-Número de Unidad	0	0	0	54,952	0	0
	Esquejes de pitahaya comprados.	1007-Número de Unidad	0	0	0	75,000	0	0
	Estolones de fresa comprados.	1007-Número de Unidad	0	0	0	125,000	0	0

<b>Nivel de Ejecución</b>	<b>Mensual</b>	<b>159</b>	<b>Anual</b>	<b>52</b>
---------------------------	----------------	------------	--------------	-----------

Fuente: SIAFI

### Principales logros al III Trimestre 2021:

#### 1) CADENAS AGROALIMENTARIAS

- Comités de cadena sostenibles y funcionando: Nueve (9) comités de cadenas agroalimentarias sostenibles y funcionando, con 197 beneficiarios de la cadena de cacao y papa realizándose las reuniones de comité en modalidad virtual y presencial.
- Asistencia Técnica: Cuatro (12) asistencias técnicas brindadas a 91 beneficiarios de la cadena de aguacate del departamento de Francisco Morazán y Choluteca.
- Capacitación: (3) capacitación impartida a 53 beneficiarios de la cadena de Frijol, Aguacate y papa.

#### 2) AGRONEGOCIOS

- Diagnóstico de rubros: se presentó en el mes de julio hasta la fecha no se ha ingresado en GPR.
- Ferias Agropecuarias: (1) Ferias en el trimestre  
Se contó con la participación de 100 expositores que asistieron en una representación de los 18 dieciocho departamentos del país y zonas de producción agropecuaria del país, el evento fue dirigido por medio de un Comité organizador donde participaron todos los servicios, direcciones programas y proyectos de la SAG
- Plan de trabajo de ferias: Un (1) plan de trabajo de ferias elaborado
  - Se presentó el plan de trabajo de FeriSAG de Nacional 2021 programado para el 24 de septiembre del año en curso.

#### 3) Bono Cafetalero Para la Fertilización en Apoyo a pequeños y Medianos Productores

- 84840 Bonos de fórmula cafetalera entregado a las familias de pequeñas y medianas fincas de café
- Identificación de fincas de familias de Pequeños y Medianos Productores/as de café (meta 88207), se identificaron 69040 fincas al 30 de septiembre del 2021

#### 4) Bono de Solidaridad productiva para la Reactivación de las Unidades de Producción Agropecuaria

- 20405 Bonos de solidaridad productiva entregado a pequeños y medianos productores/as."
- Kits de módulo de riego por goteo entregado. Entregados los 53 programados
- Estructuras de Agricultura Protegida (casa malla) a parcelas de los pequeños y medianos productores/as. Entregados los 44 programados
- Secadoras solares instaladas en parcelas de los pequeños y medianos productores/as. Se han entregado 450 de 654 programadas

### 5.2.7. Servicio 17: Servicio de Información Agrícola (INFOAGRO)

INFOAGRO tiene como objetivo fortalecer y desarrollar un sistema agro informático interactivo inteligente y diseñado para identificar, organizar, analizar y distribuir la información generada por los diferentes integrantes y usuarios del Sector Agroalimentario del país.

**Ejecución Financiera.** La ejecución financiera del Servicio se muestra en el siguiente cuadro:

**Ejecución Financiera por Tipo de Fondos INFOTECNOLOGÍA  
(En Lempiras)**

FUENTE	Ejecución Presupuestaria al III Trimestre				
	Presupuesto Aprobado	Presupuesto Vigente	Ejecución al III Trimestre	% de Ejecución	Saldo Presupuestario
Fuente 11: Fondos Nacionales	1,554,644.00	1,554,644.00	675,215.71	43.43	552,576.51
<b>Total</b>	<b>1,554,644.00</b>	<b>1,554,644.00</b>	<b>675,215.71</b>	<b>43.43</b>	<b>552,576.51</b>

Fuente: SIAFI

**Ejecución Física:** La ejecución física del Servicio se muestra a continuación:

**Avance Físico del Plan Operativo – SIAFI – 2021  
INFOAGRO**

Programa	Resultado de Producción	Unidad de Medida	Avance Físico al III Trimestre			Ejecución Acumulada		
			Programado al III Trimestre	Ejecutado al III Trimestre	%	Programado o Anual	Ejecutado Acumulado al III Trimestre	%
<b>Servicio de Información Agroalimentaria</b>	Página WEB de la SAG actualizada, con información agrometeorológica y de mercado, disponible a la población en general.	Reporte	1	1	100	12	9	75
<b>Nivel de Ejecución</b>			<b>Mensual</b>		<b>100</b>	<b>Anual</b>		<b>75</b>

Actividad/ Obra	Resultado de Producción	Unidad de Medida	Avance Físico mes de Agosto			Ejecución Acumulada		
			Programado al III Trimestre	Ejecutado al III Trimestre	%	Programado o Anual	Ejecutado Acumulado al III Trimestre	%
<b>Dirección en Tecnologías de la Información</b>	Reportes elaborados con la información agrometeorológica seleccionada.	Reporte	1	1	100	12	9	75
<b>Nivel de Ejecución</b>			<b>Mensual</b>		<b>100</b>	<b>Anual</b>		<b>75</b>

Fuente: SIAFI

## Principales logros del III Trimestre 2021:

Elaborado reporte Agro-Meteorológico actualizado, el cual tiene como objetivo presentar las condiciones meteorológicas en las principales zonas productoras de granos básicos de Honduras.

### 5.2.8. Proyecto de Competitividad y Desarrollo Sostenible del Corredor Fronterizo Sur-Occidental (PROLENCA)

Este Proyecto tiene como objetivo, mejorar los ingresos, las oportunidades de empleo, la seguridad alimentaria y las condiciones de vida de la población rural pobre, con un enfoque de inclusión social y equidad de género y con miras a la reducción de la pobreza, vulnerabilidad al cambio climático y la pobreza extrema.

**Ejecución Financiera:** La ejecución financiera del Proyecto se muestra en el siguiente cuadro:

#### Ejecución Financiera por Tipo de Fondos PROLENCA (En Lempiras)

FUENTE	Ejecución Presupuestaria al III Trimestre				
	Presupuesto Aprobado	Presupuesto Vigente	Ejecución al III Trimestre	% de Ejecución	Saldo Presupuestario
Fuente 21: Crédito Externo (FIDA)	231,206,843.00	218,534,098.00	62,603,153.14	28.65	155,392,244.52
Fuente 22: Donaciones Externas (FIDA)	2,700,000.00	14,292,390.00	5,454,884.01	38.17	8,749,644.87
<b>Total</b>	<b>233,906,843.00</b>	<b>232,826,488.00</b>	<b>68,058,037.15</b>	<b>29.23</b>	<b>164,141,889.39</b>

Fuente: SIAFI

**Ejecución Física:** La ejecución física del Servicio se muestra a continuación:

#### Avance Físico del Plan Operativo – SIAFI – 2021 PROLENCA

Proyecto	Resultado de Producción	Unidad de Medida	Avance Físico al III Trimestre			Ejecución Acumulada		
			Programa do al III Trimestre	Ejecutado al III Trimestre	%	Programa do Anual	Ejecutado o Acumulado al III Trimestre	%
<b>Programa de Competitividad Rural</b>	Planes de inversión implementándose por organizaciones beneficiarias	Plan de Inversión	0	0	0	66	0	0

<b>Programa de Competitividad Rural</b>	Desembolsos realizados a las Organizaciones Beneficiadas (OB) con planes de inversión aprobados.	Cantidad	40	40	100	70	40	57
<b>Nivel de Ejecución</b>			<b>Mensual</b>		<b>0</b>	<b>Anual</b>		<b>0</b>

Actividad / Obra	Resultado de Producción	Unidad de Medida	Avance Físico al III Trimestre			Ejecución Acumulada		
			Programa do al III Trimestre	Ejecutado al III Trimestre	%	Programa do Anual	Ejecutado Acumulado al III Trimestre	%
<b>Desarrollo y Fortalecimiento de las Organizaciones Rurales</b>	Planes de inversión aprobados por el comité de aprobación de inversiones y organismos financiadores.	Plan	0	0	0	65	0	0
	Planes de fortalecimiento organizacional aprobados por las organizaciones beneficiadas.	Plan	0	0	0	65	0	0
<b>Desarrollo Productivo y de Negocios</b>	Convenios suscritos con las organizaciones ( hombres, mujeres, jóvenes y etnias) beneficiadas para el financiamiento de sus planes de inversión.	Convenio	30	30	100	40	30	75
	Asistencia técnica a Productores(as) rurales de las organizaciones beneficiarias, aplicando medidas de bioseguridad.	Asistencia técnica	0	0	0	65	0	0
<b>Manejo de Recursos Naturales y Mejora de Infraestructura Económica y Social</b>	Rehabilitación de caminos terciarios rurales y caminos de acceso.	Kilómetro	0	0	0	2	0	0
<b>Desarrollo Productivo y de Negocios FIDA II</b>	Convenios suscritos con las organizaciones ( hombres, mujeres, jóvenes y etnias) beneficiadas para el financiamiento de sus planes de inversión. FIDA II	Convenio	0	0	0	30	0	0
<b>Manejo de Recursos Naturales y Mejora de Infraestructura Económica y Social FIDA II</b>	Rehabilitación de caminos terciarios rurales y caminos de acceso. FIDA II	Kilómetro	0	0	0	48	0	0
	Rehabilitación de líneas de conducción tuberías para sistemas de riego instalado en parcelas de tierra agrícola	Kilómetro	0	0	0	20	0	0
	Rehabilitadas hectáreas de tierra agrícolas con acceso a riego.	Hectárea	0	0	0	50	0	0
	Instalados eco-fogones en hogares de familias de productores(as).	Eco-Fogón	0	0	0	100	0	0

<b>Manejo de Recursos Naturales y Mejora de Infraestructura Económica y Social</b>	Instaladas letrinas en hogares de familias de productores(as).	Letrina	0	0	0	100	0	0
	Área de bosque recuperada con manejo de regeneración natural y reforestación.	Hectárea	0	0	0	125	0	0
<b>Nivel de Ejecución</b>			<b>Mensual</b>		<b>25</b>	<b>Anual</b>		<b>9</b>

Fuente: SIAFI

## Principales logros del III Trimestre 2021:

### Julio

- Iniciada la consultoría en campo por medio de la implementación de talleres orientadas a género y seguridad alimentaria en organizaciones seleccionadas.
- En el mes de julio se reporta según los informes de asistencia técnica la generación de 75 nuevos empleos temporales valorados en L 873,741.00, de los cuales 45 son beneficiados pertenecen a las OB y 30 beneficiarios no son miembros de las OB, de estos empleos 47 beneficiarios son hombres y 28 son mujeres, además existen 24 beneficiarios son jóvenes menores de 29 años.
- En la ejecución de los Planes de Inversión 1,123 productores /as del tercer lote se están beneficiando con asistencia técnica en el área organizativa, empresarial, área productiva, genero, inclusión social y comercialización mediante la asistencia técnica y financiera de consultores técnicos individuales quienes realizan el acompañamiento en campo a estas organizaciones.
- 60 Familias sensibilizadas sobre las medidas de adaptación al cambio climático en los hogares por medio de los eco fogones instalados., seis de doce spots radiales desarrollada de sensibilización a la problemática ambiental, 100 eco fogones construidos y adquiridos los materiales para la construcción de 10 eco hornos.
- En el mes de julio se realizó el desembolso del 50% correspondiente al inicio de labores para la rehabilitación de caminos terciarios.

### Agosto

- Mediante el convenio con Fundación Capital se han realizado ya 23 jornadas de capacitación con la participación de 127 líderes y lideresas representantes de organizaciones ya se realizó el pago del primer desembolso por un valor de L. 663,337.50 Pago primer producto del convenio y el segundo desembolso por un valor de L. 1, 326,675.00 correspondiente al 30%.

- 
- En el mes de agosto se reporta según los informes de asistencia técnica la generación de 24 nuevos empleos temporales valorados en L 162,550.00, de los cuales 2 son beneficiados pertenecen a las OB y 19 beneficiarios no son miembros de las OB, de estos empleos 21 beneficiarios son hombres y 3 son mujeres, además existen 8 beneficiarios son jóvenes menores de 29 años.
  - 4,448 personas capacitadas, 60% mujeres y hombres jóvenes 36% de hombres adultos 4% de niños y niñas en temas de educación financiera con el uso individual de tablets que no requieren conexión a wifi, las cuales son confiadas al líder o lideresa y ellas las rotan dentro las organizaciones de manera individual hasta que cada participante cubre la temática completa, la base de datos donde se encuentran los datos de los participantes será presentada por FUNDAK en el tercer producto (5 de septiembre), al momento conocemos que el 60% de los participantes son mujeres y jóvenes condición inclusiva del proyecto la cual mantenemos monitoreada.
  - Elaborados y preparados los documentos para el proceso de licitación de los proyectos:
    - 1.- Construcción del Sistema de Agua Potable de la comunidad de El Zarzal, Municipio de Gracias, Lempira.
    - 2.- Construcción del Sistema de Riego en la comunidad de El Rosario, La Hacienda, El Mojón y El Sitio, Municipio de San Antonio, Intibucá.

### **septiembre**

- 20 organizaciones con juntas directivas actualizadas, RTN, personería jurídica, cuentas de banco y pin SIAFI como parte del proceso de realización de desembolsos durante el 2022.
- Por medio del convenio con fundación capital se desarrolla un proceso de fortalecimiento de capacidades financieras individuales con al menos 5,600 personas vinculadas a organizaciones, a través de la metodología LISTA Honduras. Este modelo de educación financiera digital, conocido como iniciativa LISTA propiciara la Inclusión con Tecnología y Ahorro (que es un servicio especializado), consiste en una aplicación para tabletas digitales, que permite a través del autoaprendizaje, construir capacidades financieras en la población de bajos ingresos. El uso de la tecnología contribuye a alcanzar la escalabilidad en educación financiera de miles de personas. Con un segundo desembolso de 1,326,675.00 lempiras en el mes de septiembre.
- Se continua con la actividad de la Mecanización del camino en el tramo puente hondo (KM 8) hacia El Pelón; teniéndose hasta la fecha 13.9 kms mecanizados, equivalentes a un 93% de los trabajos de mecanización a realizar. En los dos tramos del sector Chogola centro, Terreros y Arenales, teniéndose instaladas 25 de las 75 alcantarillas a instalar representando el 34% de la instalación. Igualmente se está realizando el corte del material de balastado en los bancos autorizados para la extracción del



material y se tiene ya colocado en sitio 600 metros del camino en el tramo que va hacia Arenales, que equivalen a un 4% de los trabajos de balastado.

- Se continua con la actividad de la Mecanización del camino en los tramos San Marcos centro – Lodo Negro – Llano de Balas y el tramo de San José – El Mangal; teniéndose hasta la fecha 7.5 kms mecanizados, equivalentes a un 54% de los trabajos de mecanización a realizar. También se trabaja en demolición de taludes de suelo rocoso utilizando un equipo especial (tractor Martillo) en el tramo que va a lodo negro y llano de balas lo cual ha dificultado la terminación de la mecanización en dicho sector para dejar el ancho de los 6.00 metros como mínimo.
- Se continua con la actividad de la Mecanización del camino en los tramos Cruz Alta – Los Mangos – Semane y el tramo de Las Flores – Cofradía; teniéndose hasta la fecha 5.0 kms mecanizados, equivalentes a un 62% de los trabajos de mecanización a realizar. También se está realizando el corte del material de balastado en los bancos autorizados para la extracción del material y se tiene ya colocado en sitio 500 metros del camino en el tramo Las Flores - Cofradía, que equivalen a un 6% de los trabajos de balastado.

#### **Problemática que afectó la Ejecución en el trimestre y acciones realizadas:**

Área	Problemas	Acción Propuesta
Financiera	Falta de formalización de organizaciones (personerías jurídicas, actualización de juntas directivas) para poder realizar inversiones contempladas en los planes de inversión.	Falta de formalización de organizaciones (personerías jurídicas, actualización de juntas directivas) para poder realizar inversiones contempladas en los planes de inversión.
Técnica	Se continúa con la falta de personal para agilizar procesos de liquidaciones.	Se continúa con la falta de personal para agilizar procesos de liquidaciones.

#### **5.2.9. Fortalecimiento de las Capacidades de la Unidad Administradora de Proyectos**

El objetivo del proyecto es contribuir a mejorar la gestión de la UAP en apoyo a los proyectos de desarrollo rural que son administrados desde esa Unidad de la Secretaría de Agricultura y Ganadería.

**Ejecución Financiera:** La ejecución financiera del Proyecto se muestra en el siguiente cuadro:

**Ejecución Financiera por Tipo de Fondos PROYECTO UAP  
(En Lempiras)**

FUENTE	Ejecución Presupuestaria al III Trimestre				
	Presupuesto Aprobado	Presupuesto Vigente	Ejecución al III Trimestre	% de Ejecución	Saldo Presupuestario
Fuente 22: Donaciones Externas (FIDA)	-	4,450,000.00	475,430.40	10.68	3,494,233.60
<b>Total</b>	-	<b>4,450,000.00</b>	<b>475,430.40</b>	<b>10.68</b>	<b>3,494,233.60</b>

Fuente: SIAFI

**Ejecución Física:** La ejecución física del Servicio se muestra a continuación:

**Avance Físico del Plan Operativo – SIAFI – 2021  
PROYECTO UAP**

Actividad / Obra	Resultado de Producción	Unidad de Medida	Avance Físico al III Trimestre			Ejecución Acumulada		
			Programado al III Trimestre	Ejecutado al III Trimestre	%	Programado Anual	Ejecutado Acumulado al III Trimestre	%
<b>Implementación del Plan de Desarrollo Institucional</b>	Talleres de capacitación en temas administrativos, financieros, adquisiciones, monitoreo y evaluación aplicando medidas de bioseguridad.	Taller de Capacitación	2	0	0	4	0	0
	PLAN DE DESARROLLO INSTITUCIONAL (PDI) IMPLEMENTADO POR PERSONAL TÉCNICO DE LA UAP.	Porcentaje	25	50	200	100	50	50
	Plan de capacitación implementado con el personal técnico y administrativo de la UAP/SAG.	Porcentaje	50	0	0	100	0	0

	Sistema automatizado de información Gerencial operando.	Sistema	0	0	0	1	0	0
<b>Evaluación de las capacidades</b>	Talleres de socialización y seguimiento de los resultados del Diagnóstico de la implementación del PDI aplicando medidas de bioseguridad.	Taller de Capacitación	2	0	0	3	0	0
	Informe de la Firma auditoría externa contratada	Contratos	0	0	0	1	0	0
<b>Nivel de Ejecución</b>			<b>Mensual</b>		<b>100</b>	<b>Anual</b>		<b>0</b>

Fuente: SIAFI

#### Principales logros del III Trimestre:

- Se avanzó con la implementación del plan de desarrollo institucional como se tenía previsto, teniendo el producto 1 y 2 de la actualización del manual operativo, parte de este objetivo. Como también el producto 1 del sistema automatizado de información gerencial operando.
- Se avanzó con la implementación del plan de desarrollo institucional como se tenía previsto, teniendo el producto 3 de la actualización del manual operativo, parte de este objetivo. Como también el producto 2 y 3 del sistema automatizado de información gerencial operando.

#### Problemática:

- Se continúa que, por falta de No Objeción a un proceso de capacitación para este proyecto, no se ha podido avanzar en los objetivos del plan de capacitación.

#### 5.2.10. Transferencias 99: Transferencias al Sector Público, Privado y Externo.

Este programa comprende todas las transferencias que, a través de la SAG, se asigna a instituciones y organismos del sector público, privado y externo, de acuerdo con los convenios en vigencia. Estos fondos se destinan para el fortalecimiento institucional y para ejecutar programas y proyectos.

**Ejecución Financiera:** La ejecución financiera del programa se muestra en el siguiente cuadro:

**Ejecución Financiera por el Tipo de Fondo de las Transferencias  
(En Lempiras)**

BENEFICARIO	TRANSFERENCIAS	Ejecución Presupuestaria al III Trimestre				
		Presupuesto Aprobado	Presupuesto Vigente	Ejecución al III Trimestre	% de Ejecución	Saldo Presupuestario
500	Instituto Nacional Agrario	319,558,208.00	367,443,088.00	257,640,458.00	70.12	109,802,630.00
511	Universidad Nacional de Ciencias Forestales	112,310,701.00	112,310,701.00	96,247,174.00	85.70	16,063,527.00
703	Universidad Nacional de Agricultura	454,256,019.00	454,440,019.00	334,393,341.00	73.58	120,046,678.00
901	Banco Hondureño para la Producción y la Vivienda	-	50,000,000.00	50,000,000.00	100.00	-
4050	Programa Mundial de Alimentos	62,000.00	62,000.00	57,071.58	92.05	4,928.42
4107	Fondo Hondureño De Investigación Agrícola	8,330,711.00	18,330,711.00	18,330,711.00	100.00	-
4109	Fundación para el Desarrollo Empresarial de Honduras	3,517,386.00	3,517,386.00	3,517,386.00	100.00	-
4111	Convenio para el Comercio Internacional Especies Amenazadas	15,270.00	15,270.00	15,164.63	99.31	105.37
4112	Institución de Fomento a la Pesca	614,865.00	614,865.00	516,933.15	84.07	97,931.85
4115	Organización de las Naciones Unidas para la Alimentación y la Agricultura	3,716,468.00	3,716,468.00	2,248,569.83	60.50	1,467,898.17
4116	Centro Agronómico para la investigación y enseñanza	4,077,000.00	4,077,000.00	4,076,899.78	99.998	100.22
4120	Consejo Agropecuario Centroamericano	1,272,430.00	1,272,430.00	1,080,765.00	84.94	191,665.00
4360	Instituto Interamericano de Cooperación para la Agricultura	660,000.00	660,000.00	401,997.39	60.91	258,002.61
4362	Consejo Nacional Agrario	12,000,000.00	12,000,000.00	12,000,000.00	100.00	-
4880	ESNACIFOR: Recuperación Entorno Ecológico de Siguatepeque	1,677,000.00	1,677,000.00	1,257,750.00	75.00	419,250.00
5268	Organización del Sector Pesquero y Acuicola del Istmo Centroamericano	856,506.00	1,301,506.00	1,301,194.86	99.98	311.14
0009	Apoyo al Sector Público y Privado	23,848,097.00	33,848,097.00	33,848,097.00	100.00	-
0010	Apoyo Financiero a Organismos del Exterior	9,470,129.00	11,274,539.00	9,253,717.43	82.08	2,020,821.57
0000	*Sin-TRF	-	50,445,000.00	50,444,878.79	100.00	121.21
<b>TOTALES</b>		<b>956,242,790.00</b>	<b>935,870,808.00</b>	<b>689,538,723.00</b>	<b>73.68</b>	<b>246,332,085.00</b>

Fuente:

SIAFI

\* En proceso de creación el número de beneficiario.

---

Al III trimestre el programa de Transferencias ejecutó el **73.68%** de su presupuesto vigente; cabe mencionar que se le transfirieron fondos a un total de 15 instituciones entre públicas, privadas y Organismos Internacionales.

## 5.2.11. GÉNERO

**Durante el tercer trimestre de 2021 julio-septiembre la Unidad de Género alcanzó logros que a continuación se detallan**

- Contar con el Documento Diagnostico de Género para el Sector Agroalimentario y el medio Rural de Honduras”. finalizado para ser presentado a las autoridades de la Secretaria, para su aprobación y continuar con la fase de elaboración de la política de igualdad y equidad de género para el sector agroalimentario y el medio rural de honduras.
- Fortalecidas las capacidades Institucionales para continuar transversalizando sistemáticamente el enfoque de género en las políticas y acciones de cambio climático, especialmente durante los procesos de implementación de las NDC que se llevarán a cabo a partir de 2021.
- Generadas capacidades en género y cambio climático en las mujeres rurales mediante la propuesta de cuatro Candidatas mujeres rurales para su selección y participación en el “ **Taller Virtual Género y Cambio Climático para la Región Centroamericana**, por convocatoria recibida de parte de la RED de Mujeres Rurales de Latinoamérica y el Caribe RED LAC para proponer aspirantes a ser seleccionadas por la Secretaria de FLACSO.
- Haber participado en un espacio de discusión grupal, y conocido los elementos para potenciar la generación de información continua para la adaptación de la agricultura al cambio climático, a través de tres áreas principales de trabajo: i) El fortalecimiento de la generación e intercambio de información agroclimática, ii) la diseminación de dicha información y iii) el uso de métodos y herramientas para gestionar los riesgos y pérdidas del sector agrícola, por ejemplo a través de las Mesas Técnicas Agroclimáticas (MTA) en la región, reducir los impactos de la variabilidad climática en la producción agropecuaria de la región del SICA , con el propósito de poder generar un Manejo del riesgo agroclimático en tiempos de COVID-19, monitoreo de impactos y recomendaciones, Respuesta a las tormentas tropicales ETA-IOTA a través de los servicios climáticos.
- Adquiridos conocimientos sobre las sinergias entre el Acuerdo de Escazú y la Alianza para el Gobierno Abierto y las experiencias y estrategias de los países para el diseño e implementación de políticas públicas vinculadas al Acuerdo.
- Conocidos los hallazgos del estudio exploratorio realizado entre abril de 2021 y junio de 2021 para capturar el estado actual del ámbito de la inversión con enfoque de género (IEG) en América Latina y el Caribe (ALC). por Value for Women (VfW), en asociación y con el apoyo del Programa Ganar-Ganar de ONU Mujeres.
- Conocida la situación de la población indígena, sus retos y necesidades acción realizada por la Dirección de los Pueblos Indígenas y Afro hondureños en coordinación con la Secretaria de Derechos Humanos, en el marco del foro: “Gobernanza Indígena en la era de la Nueva Normalidad”, en la conmemoración del Día Internacional de los Pueblos Indígenas.

- Capacitación de 2 técnicas de la Unidad de Género con la finalidad de promover la independencia económica de la mujer mediante la participación en el curso Mujer y Pobreza, dictado por el INAM.
- Fortalecidas las capacidades institucionales de la Unidad de Género de la SAG para realizar acciones de mitigación de la violencia contra las mujeres y las niñas y los femicidios, a través de la participación en el Diplomado Virtual “Planificación Estratégica Institucional Basada en Resultados para la Eliminación de la Violencia contra las Mujeres y Niñas”.
- Haber participado en el taller regional virtual el cual tuvo como propósito presentar los riesgos nutricionales más importantes que enfrentan los grupos en situación de vulnerabilidad ante una posible emergencia, y discutir algunas de las medidas claves para la preparación ante una emergencia, que se pueden tomar a nivel de país de manera inmediata en materia de nutrición en preparación para la temporada de huracanes en el 2021 y así prevenir la desnutrición entre los más vulnerables, impartido por Las agencias del Sistema de Naciones Unidas: UNICEF, PMA y OPS/OMS.
- Se ha participado en la Reactivación Mesa Técnica de Género y Empleo, la que se realiza en el marco de II Plan de Igualdad y Equidad de Género de Honduras (PIEGH) 2010- 2022, se ha propuesto la instalación de la Mesa Técnica de Género y Empleo, en Coordinación con los Despacho de Trabajo y Seguridad Social (STSS) y el Instituto Nacional de la Mujer (INAM).
- Haber participado en el Webinar “Las Redes Sociales como inteligencia de Gobierno y Gestión” desarrollado por la **Escuela de Alta Gerencia Pública**, que toco aspectos como la segmentación e inteligencia política aplicada a las redes sociales, envergadura del control reputacional y generación de tendencia.

## 6. CONCLUSIONES Y RECOMENDACIONES

### Conclusiones:

- El soberano Congreso Nacional, le aprobó a la Secretaría de Agricultura y Ganadería para el Ejercicio Fiscal 2021, un presupuesto de **L.1,999,603,164.00** , al cierre del III trimestre el presupuesto vigente es **L.2,586,224,174.00** lo que muestra un incremento del **29.34% (L.606,992,992.00)**.
- Este presupuesto está consignado en un **L.1,650.4 millones (63.8%)** a los programas, servicios y proyectos que la SAG ejecuta y **36.2% (L.935.9 millones)**, a las transferencias que esta Secretaría de Estado realiza al Sector Público, Privado y Externo.
- El presupuesto de la SAG está compuesto por cinco fuentes de financiamiento: Fondos Nacionales (**63.4%**), Créditos Externos (**31.6%**), Crédito Interno (**3.9%**), Donaciones Externas (**0.7%**) y Fondos Propios (**0.5%**).
- Al III Trimestre, se refleja una ejecución de **L.1,520.1 millones** que representan el **58.8%** del presupuesto global vigente. Del monto ejecutado, el **83.3% (L.1,266 millones)**, corresponde a recursos provenientes de Fondos Nacional y el **9.4% (L.142.9 millones)** de Crédito Externo. De Crédito Interno se han ejecutado **L.100 millones (6.6%)**, **L.5.9 millones de Donaciones Externas** y **L.5.3 millones (0.3%)** corresponde a Fondos Propios.

- 
- La ejecución física acumulada de la SAG a través de los programas, servicios y proyectos es de **27.6%** y la financiera es de **39.11%**.

**Recomendaciones:**

- Se enviarán notas a las dependencias que muestran baja ejecución.

**Fecha de Elaboración: 15 de octubre de 2021**

**Elaborado por: Lic. Manuel E Vargas Callejas en conjunto con el Equipo técnico de la Unidad de Seguimiento y Evaluación de Programas y Proyectos.**

**Cargo: Coordinador Unidad de Seguimiento y Evaluación de Programas y Proyectos.**

**Revisado y Aprobado por: Ing. Ricardo Peña**

**Cargo: Director de la Unidad de Planeamiento y Evaluación de la Gestión (UPEG) de la SAG.**