



# Informe Trimestral de Gestión Institucional

## I TRIMESTRE 2020

UNIDAD DE PLANIFICACIÓN Y EVALUACIÓN DE  
GESTIÓN (UPEG)

## Resumen Ejecutivo

El presente informe corresponde al I Trimestre del año 2020, y se sustenta en la información suministrada sobre las actividades ejecutadas por las diferentes Direcciones y Unidades de la Comisión Nacional de Vivienda y Asentamientos Humanos (CONVIVIENDA):

- Dirección de Vivienda. (DV)
- Dirección de Programas y Proyectos de Vivienda. (DPPV)
- Dirección de Asentamientos Humanos. (DAH)
- Dirección de Administración General (DAG)
- Unidad de Educación, Difusión y Promoción de Vivienda. (UEDP)
- Secretaría General
- Unidad Legal
- Unidad de Auditoría Interna
- Unidad de Planeación, Evaluación y Gestión (UPEG)
- Unidad de Informática




De acuerdo con la información enviada por las Unidades Ejecutoras de la Comisión (Dirección de Vivienda, Dirección de Programas y Proyectos de Vivienda y Dirección de Asentamientos Humanos) se alimentan las Plataformas de Seguimiento de Ejecución del Gobierno, las cuales son:

- Plataforma de Gestión por Resultados (SGxR) (Secretaría de Coordinación General de Gobierno)
- Centro Nacional de Información del Sector Social (CENISS) (Presidencia de la República)
- Plataforma de Comunicaciones y Estrategia (Presidencia de la República)
- SIAFI (Sistema de Administración Financiera Integrada) (Secretaría de Finanzas)

Finalmente, se encuentra un resumen de los bonos programados, aprobados y desembolsados con su respectivo monto.

Debido a la crisis ocasionada por la pandemia del Coronavirus (COVID 19) y las estrategias del Gobierno de frenar su propagación en el país (toque de queda a nivel nacional y la cuarentena obligatoria), CONVIVIENDA no ha podido cumplir con la totalidad de la planificación programada para el presente año, por lo que algunas actividades se debieron cancelar y realizar una nueva programación del POA 2020, la cual se presenta a continuación:

## Cumplimiento de metas en base al POA 2020 I Trimestre

-  86% - 100% de ejecución
-  51% - 85% de ejecución
-  0% - 50% de ejecución

A continuación, se detalla el avance en el cumplimiento de metas del I Trimestre basado en el POA 20120de CONVIVIENDA:

UNIDAD	No.	Producto Final	Indicador	Medio de Verificación	Planificación de Metas				Ejecución de Metas				% de Ejecución
					ENE	FEB	MAR	I TRIM	ENE	FEB	MAR	I TRIM	
DIRECCIÓN DE ASENTAMIENTOS HUMANOS	1	Convenios Interinstitucionales	Números de convenios	Constancias	0	0	0	0	0	0	0	0	-
	2	Informe de cierre de Proyecto de Infraestructura	Número de informes	Informe	0	0	0	0	0	0	0	0	-
	3	Informe de Cierre Componente social	Número de Informes	Informe	0	0	0	0	0	0	0	0	-
DIRECCIÓN EJECUTIVA	1	Dar cumplimiento a los acuerdos y resoluciones de La Comisión	Gestión de actividades	Gestión	1	1	1	3	1	1	1	3	100%

UNIDAD	No.	Producto Final	Indicador	Medio de Verificación	Planificación de Metas				Ejecución de Metas				% de Ejecución
					ENE	FEB	MAR	I TRIM	ENE	FEB	MAR	I TRIM	
DIRECCIÓN DE VIVIENDA	1	Bonos habitacionales a ser Aprobados por CTA	Número de Expedientes Revisados	Expedientes	5	2	1	8	5	2	1	8	100%
	2		Número de Capacitaciones	Listado de Asistencia	1	1	1	3	0	0	0	0	0%
	3		Número de Focalizaciones entregadas	Documentos	0	0	0	0	0	1	0	1	100%
	4		Número de requisitos, manuales técnicos y/o normativas.	Documentos	0	0	0	0	0	0	0	0	-
	5		Número de sorteos realizados	Sorteos	0	0	0	0	0	0	0	0	-
	6		Número de Proyectos BVM, BVPIAH o mejora de vivienda Grupales y dispersos Registrados	Constancias de registro	2	1	0	3	0	0	0	0	0%
	7		Número de proyectos ABC/ABA registrados	Constancias de registro	1	1	2	4	0	0	0	0	0%

UNIDAD	No.	Producto Final	Indicador	Medio de Verificación	Planificación de Metas				Ejecución de Metas				% de Ejecución
					ENE	FEB	MAR	I TRIM	ENE	FEB	MAR	I TRIM	
	8		Número de proyectos ABC/ABA registrados	Constancias de registro	0	0	1	1	0	0	0	0	0%
	9		Numero de Actas de inspección	Actas de Inspección	0	0	0	0	0	0	0	0	-
	10		Numero de Expedientes Revisados	Documentos	1	1	1	3	1	1	1	3	100%
	11		Numero de Oficios Elaborados	Oficios	1	1	1	3	1	1	1	3	100%
	12	Bonos habitacionales Aprobados por CTA	Numero de certificados impresos	Certificados de Bonos	109	0	925	1034	497	277	72	846	82%
	13		Numero de certificados firmados										
	14		Numero de certificados entregados										

UNIDAD	No.	Producto Final	Indicador	Medio de Verificación	Planificación de Metas				Ejecución de Metas				% de Ejecución
					ENE	FEB	MAR	I TRIM	ENE	FEB	MAR	I TRIM	
DIRECCIÓN DE PROGRAMAS Y PROYECTOS DE VIVIENDA	1	Viviendas nuevas y mejoradas beneficiadas con bono habitacional	Número de matrices de programación aprobadas	Matriz de Programación de Giras	0	1	0	1	0	1	0	1	100%
	2		Número de viviendas nuevas entregadas bajo el programa Bono para una Vida Mejor (BVM)	Acta de Recepción de Bono	0	100	0	100	101	87	0	188	100%
	3		Número de viviendas nuevas entregadas bajo el programa ABC	Acta de Recepción de Bono	0	0	0	0	0	0	292	292	100%
	4		Número de viviendas nuevas entregadas bajo el programa ABA	Acta de Recepción de Bono	0	30	0	30	0	0	34	34	100%
	5		Número de viviendas con el programa de Asistencia a la tasa preferencial para Vivienda de Clase Media	Resolución del CTA	0	0	0	0	0	0	0	0	-
	6		Número de Giras realizadas	Informe de Inspección de Gira	0	1	0	1	0	0	0	0	0%

UNIDAD	No.	Producto Final	Indicador	Medio de Verificación	Planificación de Metas				Ejecución de Metas				% de Ejecución
					ENE	FEB	MAR	I TRIM	ENE	FEB	MAR	I TRIM	
	7		Número de Actas de Recepción de Bono revisada	Actas de Recepción de Bono Aprobadas	0	150	0	150	0	150	0	150	100%
	8		Número de Reportes de Beneficiarios final de Bono	Reportes de Beneficiarios final de Bono Habitacional	0	1	0	1	1	1	1	3	100%
	9	Programas y Proyectos creados para el otorgamiento de bono habitacional	Número de Programas para el otorgamiento de bono habitacional creados	Documento Normativo del Programa	0	0	0	0	0	0	0	0	-
	10		Número de Capacitaciones	Listas de Asistencia	0	0	0	0	0	0	0	0	-
	11	Proyectos habitacionales financiados bajo el Programa Apoyo Financiero al Desarrollador (AFD)	Número de Proyectos financiados con el programa Apoyo Financiero al Desarrollador (AFD)	Expediente Revisado	0	0	0	0	0	0	0	0	-
	12		Número de Certificados de Precalificación Técnica	Certificados de Precalificación Técnica	0	0	0	0	0	0	0	0	-

UNIDAD	No.	Producto Final	Indicador	Medio de Verificación	Planificación de Metas				Ejecución de Metas				% de Ejecución
					ENE	FEB	MAR	I TRIM	ENE	FEB	MAR	I TRIM	
			entregados al Desarrollador										
	13		Número de Giras realizadas	Informe de Inspección de Gira	0	0	0	0	0	0	0	0	-
OFICINA DE COMISIONADOS	1	Definir los principales objetivos, estrategias y directrices de la Comisión.	Gestión de actividades	Gestión	1	1	1	3	1	1	1	3	100%
DIRECCIÓN DE ADMINISTRACIÓN GENERAL / SECCIÓN DE CONTABILIDAD	1	Conciliación y pago de obligaciones realizado	Número de pagos realizados	Reporte de Ejecución Mensual	9	9	9	27	9	9	9	27	100%
	2	Informe de Ejecución Mensual por Dependencia	Número de Informes entregados	Informes	1	1	1	3	1	1	0	2	67%
	3	Planilla validada	Número de calculos, deducciones revisados	Planilla	1	1	1	3	1	1	1	3	100%
	4	DMR presentada	Número de Declaraciones	Reportes	1	1	1	3	1	1	1	3	100%
	5	Expediente Revisado	Número de expedientes	Expedientes	2	3	3	13	2	3	3	8	62%



UNIDAD	No.	Producto Final	Indicador	Medio de Verificación	Planificación de Metas				Ejecución de Metas				% de Ejecución
					ENE	FEB	MAR	I TRIM	ENE	FEB	MAR	I TRIM	
	6	Comprobante de Retención del Impuesto sobre Renta-CAI a los Proveedores entregada	Número de Cai entregados	Listado Registros	6	8	8	22	6	8	8	22	100%
	7	Informe Control de Ordenes de Combustible	Número de Ordenes de combustible	Informe	1	1	1	3	1	1	0	2	67%
	8	Nota Aclaratoria realizada	Número de Notas Aclaratorias	Portal de Transparencia	1	1	1	3	1	1	1	3	100%
	9	F-01 Aprobado	Numero de F-01 Aprobados	Reportes	30	28	30	88	30	46	32	108	100%
DIRECCIÓN DE ADMINISTRACIÓN GENERAL / SECCIÓN DE RECURSOS HUMANOS	1	Personal nuevo contratado	Número de personas contratadas	Contratos	0	0	0	0	0	0	0	0	-
	2	Contratos de los colaboradores nuevos y renovaciones Firmados	Número de contratos elaborados	Contratos	90	0	0	90	90	0	0	90	100%
	3	Anexo de Sueldos y Salarios de CONVIVIENDA enviado a SEFIN	documento	Numero de plazas	1	0	0	1	1	0	0	1	100%
	4	Registro de los Colaboradores de CONVIVIENDA en el SIREP	Numero de Colaboradores	Registro aprobado	0	0	0	0	0	0	0	0	-

UNIDAD	No.	Producto Final	Indicador	Medio de Verificación	Planificación de Metas				Ejecución de Metas				% de Ejecución
					ENE	FEB	MAR	I TRIM	ENE	FEB	MAR	I TRIM	
	5	Censo Actualizado	Numero de Colaboradores	Registro aprobado	0	0	0	0	0	0	0	0	-
	6	Informe de Llegadas Tardias	Numero de Informes entregados	Informes	1	1	1	3	1	1	0	2	67%
	7	Informe del Control mensual de permisos de 2 hrs realizado	Numero de Informes entregados	Informes	1	1	1	3	1	1	0	2	67%
	8	Informe mensual de Vacaciones entregado	Números de Informes entregados	Informes	1	1	1	3	1	1	0	2	67%
	9	Informe mensual de pases, permisos e incapacidades	Números de Informes entregados	Informes	1	1	1	3	1	1	0	2	67%
	10	Pagos mensual de planillas	Número de planillas realizadas	Planillas	1	1	1	3	1	1	1	3	100%
	11	Registro de Planillas en el SIREP	Numero de Planillas	Memorandums	4	4	4	12	4	4	4	12	100%
	12	Base de datos de aspirantes para aplicación de plazas en convivencia actualizada	Base de datos actualizada de C.V.	Base de datos	2	1	1	4	0	0	0	0	0%

UNIDAD	No.	Producto Final	Indicador	Medio de Verificación	Planificación de Metas				Ejecución de Metas				% de Ejecución
					ENE	FEB	MAR	I TRIM	ENE	FEB	MAR	I TRIM	
	13	Listado mensual de expedientes actualizados	Numero de expedientes Actualizados	Expedientes	1	1	1	3	1	1	0	2	67%
	14	Plan de inducción aprobado	Número de planes aprobados	Documentos	0	0	0	0	0	0	0	0	-
	15	Plan de Capacitaciones	Número de planes aprobados	Cronograma	1	0	0	1	1	0	0	1	100%
	16	Capacitaciones realizadas	Número de personas capacitadas	Listado de Asistencia	0	50	0	50	0	0	0	0	0%
	17	Manual de Puestos y Funciones aprobado	Número de manuales aprobados	Manuales	0	0	0	0	0	0	0	0	-
	18	Hoja de desempeño aprobada	Número de hojas de desempeño aprobadas	Documento	0	0	0	0	0	0	0	0	-
	19	Actividad social o recreativa realizada	Número de actividades realizadas	Ejecución presupuestaria	0	0	1	1	0	0	0	0	0%

UNIDAD	No.	Producto Final	Indicador	Medio de Verificación	Planificación de Metas				Ejecución de Metas				% de Ejecución
					ENE	FEB	MAR	I TRIM	ENE	FEB	MAR	I TRIM	
DIRECCIÓN DE ADMINISTRACIÓN GENERAL / SECCIÓN DE RECURSOS MATERIALES Y SERVICIOS GENERALES	1	Procesos de compra efectuados	Numero de compras efectuadas en ONCAE	Detalle de la Compra (honducopras) Acta de Apertura de Ofertas	2	3	3	8	2	3	3	8	100%
	2	Contratos y garantías publicados en ONCAE	Número de contratos y garantías publicados en ONCAE	Contratos y Garantías	2	3	3	8	2	3	2	7	88%
	3	Informe mensual de compras realizado para Transparencia	Numero de informes entregados	Informe	1	1	1	3	1	1	1	3	100%
	4	Bienes Asignados	Número de registros en SIAFI y/o excell	Reportes por Responsable de uso	3	3	3	9	3	3	3	9	100%
	5	Ficha de Responsable de Uso firmada	Numero de Fichas por Responsable de Uso	Reportes por Responsable de uso	0	1	0	1	0	1	0	1	100%
	6	Vehículos asignados para giras	Numero de vehiculos asignados para giras	Control de Prestamo de Vehiculos	7	10	5	22	7	10	5	22	100%
	7	Acta de Recepción Firmada	Numero de Actas	Actas	0	0	3	3	0	0	0	0	0%

UNIDAD	No.	Producto Final	Indicador	Medio de Verificación	Planificación de Metas				Ejecución de Metas				% de Ejecución
					ENE	FEB	MAR	I TRIM	ENE	FEB	MAR	I TRIM	
	8	Requisiciones Firmadas	Numero requisiciones firmadas	Informe	11	0	11	22	11	0	11	22	100%
	9	Informe Firmado	Numero de Informes entregados	Informe	4	4	0	8	4	4	0	8	100%
	10	Solicitudes con Visto Bueno	Numero de solicitudes de compras	Memorandum	0	1	2	3	0	1	2	3	100%
	11	Modificaciones en el Sistema ONCAE PACC realizadas	Numero de modificaciones realizadas	Portal de HONDUCOMPRAS	0	2	1	3	0	2	1	3	100%
	12	Invitaciones enviadas	Número de licitaciones realizadas	Portal de HONDUCOMPRAS	0	0	0	0	0	0	0	0	-
	13	Informe de bienes de consumo enviado a la Contaduría	Número de informes entregados	Informe	1	0	0	1	1	0	0	1	100%
DIRECCIÓN DE ADMINISTRACIÓN GENERAL / SECCIÓN DE PRESUPUESTO	1	Programación Mensual de Gasto-PGM cargado en el SIAFI		Reporte	1	0	0	1	0	0	0	0	0%
	2	Disponibilidad de Fondos Mensuales	Numero de Documentos	Documentos	1	1	1	3	1	1	1	3	100%

UNIDAD	No.	Producto Final	Indicador	Medio de Verificación	Planificación de Metas				Ejecución de Metas				% de Ejecución
					ENE	FEB	MAR	I TRIM	ENE	FEB	MAR	I TRIM	
	3	Modificación de la Disponibilidad de Fondos	Numero de Documentos	Documentos	0	3	2	5	0	3	1	4	80%
	4	Estructura Presupuestaria en cada pago			2	3	3	13	2	3	3	8	62%
	5	F-01 Verificado	Número de pagos verificado	Memorandum	30	28	30	88	30	46	32	108	100%
	6	Reporte de Ejecución Presupuestaria	Número de reportes de ejecución presupuestaria	Reportes	1	1	1	3	1	1	1	3	100%
	7	Ingreso del POA-Presupuesto en el SIAFI (Estructura programática, POA, metas físicas-presupuesto)	Número de POA-Presupuesto Ingresado	Presupuestos Ingresados	0	0	0	0	0	0	0	0	-
UNIDAD DE EDUCACIÓN, DIFUSIÓN Y PROMOCIÓN DE VIVIENDA	1	Talleres a los aspirantes de los municipios beneficiados impartidos.	Número de talleres realizados para capacitar aspirantes	Listado de Asistencia	0	0	0	0	0	0	0	0	-
	2	Familias aspirantes BVM atendidas por medio de los talleres.	Número de familias aspirantes atendidas en los talleres	Listado de Asistencia	0	0	0	0	0	0	0	0	-

UNIDAD	No.	Producto Final	Indicador	Medio de Verificación	Planificación de Metas				Ejecución de Metas				% de Ejecución
					ENE	FEB	MAR	I TRIM	ENE	FEB	MAR	I TRIM	
	3	Aspirantes atendidos en las ferias de vivienda promoción de ABC, ABA y demás programas que impulsa la Comisión.	Número de aspirantes atendidos en las ferias de vivienda	Listado de Asistencia	0	0	0	0	0	0	0	0	-
	4	Montajes de ferias de vivienda, para atención de aspirantes y/o desarrolladores.	Número de montajes de ferias de vivienda	Fotografías	0	0	0	0	0	0	0	0	-
	5	Actores (No beneficiarios) capacitados a través de talleres.	Número de actores (No beneficiarios) capacitados a través de talleres	Listado de Asistencia	0	1	0	1	0	0	0	0	0%
	6	Montajes de eventos especiales como ser: Inauguraciones de proyectos de vivienda, visitas de supervisión, expo construye, eventos con gobiernos locales, eventos con ONG's, Desarrolladores, Prensa y demás	Número de eventos especiales realizados	Informe	0	1	0	1	0	0	0	0	0%
UNIDAD DE INFORMÁTICA	1	Capacitación	Numero de capacitaciones realizadas	Listado de asistencia	0	3	0	3	0	3	0	3	100%

UNIDAD	No.	Producto Final	Indicador	Medio de Verificación	Planificación de Metas				Ejecución de Metas				% de Ejecución
					ENE	FEB	MAR	I TRIM	ENE	FEB	MAR	I TRIM	
	2	Capacitación	Número de capacitaciones realizadas	Listado de asistencia	0	0	0	0	0	0	0	0	-
	3	Ajustes/mejoras en el Sistema	Número de ajustes	Sistema SIGEB	1	1	1	3	2	2	2	6	100%
	4	Ítem de menú de reporte en el Sistema SIGEB	Número de reportes	Reportes	1	1	1	3	2	2	3	7	100%
	5	Plataforma web de CONVIVIENDA a disposición de los usuarios externos (Banca y desarrolladores)	Número de aplicaciones entregadas	Informe	0	0	0	0	1	2	2	5	100%
	6	Mantenimiento del equipo de computación de CONVIVIENDA	Número de mantenimientos realizados	Proceso	1	1	1	3	1	1	1	3	100%
	UNIDAD DE PLANEACIÓN, EVALUACIÓN Y GESTIÓN	1	Metas de Bonos y Vivienda para el año 2021 en base al presupuesto asignado	Número de documento de metas 2021	Documentos	0	0	0	0	0	0	0	0
2		Carga de formulación 2021 en SIAFI	Número de cargas		0	0	0	0	0	0	0	0	-



UNIDAD	No.	Producto Final	Indicador	Medio de Verificación	Planificación de Metas				Ejecución de Metas				% de Ejecución
					ENE	FEB	MAR	I TRIM	ENE	FEB	MAR	I TRIM	
	3	Plan Operativo Anual (POA) Aprobado	POA Aprobado	POA	0	0	0	0	0	0	0	0	-
	4	Reunión para seguimiento del Plan Anual de Compras y Contrataciones (PACC) realizadas	Número de reuniones para evaluar el Plan Anual de Compras y Contrataciones	Listado de Asistencia	0	0	0	0	0	0	0	0	-
	5	Taller de Evaluación del Control Interno Institucional (TAECII) realizado	Número de talleres realizados	Listado de Asistencia	0	0	0	0	0	0	0	0	-
	6	Plan de implementación del Control Interno Institucional aprobado	Número de planes de Implementación	Borradores de Informe	0	0	0	0	0	1	0	1	100%
	7	Plan de trabajo del Control Interno Institucional (COCOIN) aprobado	Número de planes de Trabajo	Ayudas de Memorias	1	0	0	1	1	0	0	1	100%
	8	Informe mensual sobre ejecución física y financiera entregado a las Autoridades de CONVIVIENDA	Número de Informes	Informe	0	0	0	0	1	0	0	1	100%

UNIDAD	No.	Producto Final	Indicador	Medio de Verificación	Planificación de Metas				Ejecución de Metas				% de Ejecución
					ENE	FEB	MAR	I TRIM	ENE	FEB	MAR	I TRIM	
	9	Informe trimestral de ejecución presupuestaria y física enviado a SEFIN	Número de Informes	Informe	0	0	0	0	1	0	0	1	100%
	10	Informe Trimestral sobre Control Interno (COCOIN) enviado a ONADICI	Número de Informes	Informe	0	0	0	0	1	0	0	1	100%
	11	Informe Trimestral al Gabinete de Desarrollo e Inclusión Social enviado	Número de Informes	Informe	0	0	0	0	1	0	0	1	100%
	12	Informe semanal de actividades de las Direcciones enviado	Número de Informes	Informe	4	4	4	12	2	0	0	2	17%
UNIDAD DE AUDITORIA INTERNA	1	Cumplimiento de declaraciones y cauciones 2018	Número de Actas	Informe	1	1	1	3	1	1	1	3	100%
DIRECCIÓN LEGAL	1	Apoyo a las direcciones y unidades de la Comisión mediante emisión de opiniones y dictámenes legales en los procesos de entrega de bonos.	Número de emisión de dictámenes y opiniones legales a realizar	Dictamen Técnico	4	2	0	6	4	2	1	7	100%

UNIDAD	No.	Producto Final	Indicador	Medio de Verificación	Planificación de Metas				Ejecución de Metas				% de Ejecución
					ENE	FEB	MAR	I TRIM	ENE	FEB	MAR	I TRIM	
	2	Elaboración y revisión de contratos legales.	Número de elaboración de contratos	Contratos	3	0	0	3	3	0	0	3	100%
	3	Elaboración y revisión de convenios de cooperación	Número de elaboración de Convenios	Convenios	2	4	0	6	2	4	0	6	100%
	4	Representación procesal en asuntos o negocios judiciales contenciosos.	Número de demandas atendidas	Documentos	0	1	0	1	0	1	0	1	100%
	5	Opiniones legales en proyectos de ley	Número de proyectos de ley	Opinión Legal	0	1	0	1	0	1	0	1	100%
	6	Acompañamiento en reuniones de trabajo en asuntos legales.	Número de resoluciones, acuerdos y certificaciones	Documentos	0	2	3	5	0	2	3	5	100%
	SECRETARÍA GENERAL	1	Portal de Transparencia (IAIP) actualizado	Número de actualizaciones de información en el Portal de Transparencia (IAIP)	Portal Único de Transparencia	1	1	1	3	1	1	1	3
2		Informe de verificación de actualización del Portal de Transparencia entregado	Número de informes entregados	Informe	0	0	0	0	1	1	1	3	100%

UNIDAD	No.	Producto Final	Indicador	Medio de Verificación	Planificación de Metas				Ejecución de Metas				% de Ejecución
					ENE	FEB	MAR	I TRIM	ENE	FEB	MAR	I TRIM	
	3	Resolución de Trámite efectuado	Número de Expedientes Tramitados.	Expedientes y/o solicitudes	10	10	5	25	5	10	0	15	60%
	4		Número de Expedientes Elaborados										
	5	Ciudadano asesorado	Número de Ciudadanos atendidos	Control de atención al ciudadano	5	15	6	26	0	6	0	6	23%

## Bonos y viviendas aprobados

A continuación, se presenta un cuadro detallado de la cantidad de Bonos y Viviendas aprobados en el primer trimestre del año 2020 por el CTA/CONVIVIENDA:

<b>Certificados de bono entregados año 2020</b>			
<b>Programa</b>	<b>ENERO</b>	<b>FEBRERO</b>	<b>MARZO</b>
<i>Programa del Bono para una Vida Mejor (BVM) (Vivienda Nueva)</i>	21	57	5
<i>Programa Aporte, Bono y Crédito (ABC)</i>	415	188	67
<i>Programa Aporte, Bono y Arrendamiento (ABA)</i>	37	6	0
<i>Programa de Vivienda Media</i>	0	0	0
<i>Programa de Reasentamiento BOREA</i>	24	1	0
<b>TOTAL MENSUAL</b>	497	252	72
<b>TOTAL TRIMESTRAL</b>	821		

<b>Viviendas entregadas 2020</b>			
<b>Programa</b>	<b>ENERO</b>	<b>FEBRERO</b>	<b>MARZO</b>
<i>Programa del Bono para una Vida Mejor (BVM) (Vivienda Nueva)</i>	101	10	110
<i>Programa Aporte, Bono y Crédito (ABC)</i>	0	52	0
<i>Aporte, Bono y Arrendamiento (ABA)</i>	0	25	0
<i>Programa de Reasentamiento BOREA (Modalidad: Infraestructura Urbanización)</i>	0	0	0
<i>Programa de Reasentamiento BOREA (Modalidad: Vivienda adecuada+ Urbanización)</i>	0	0	0
<i>Programa de Vivienda Media</i>	0	0	0
<b>TOTAL MENSUAL</b>	101	87	110
<b>TOTAL TRIMESTRAL</b>	298		

## Cantidad de bonos desembolsados I Trimestre 2020

En los siguientes cuadros se observa la cantidad de bonos desembolsados por BANHPROVI en el primer trimestre del 2020 y su monto correspondiente:

<i>Programa</i>	<i>Enero</i>	<i>Febrero</i>	<i>Marzo</i>	<i>Total Trimestral</i>
Bono para una Vida Mejor (Vivienda Nueva)	6	104	0	110
Bono para una Vida Mejor (Mejoras)	0	0	0	0
Bono ABC (Aporte + Bono + Crédito)	147	124	204	475
Bono ABC Sector Máquila	0	0	0	0
Bono ABA (Aporte + Bono + Arrendamiento)	12	22	0	34
Bono ABA Sector Máquila	0	0	0	0
Bono BTE (Bono para el Trabajador Ejemplar)	0	0	0	0
Vivienda Digna	6	2	3	11
Maestros	7	0	0	7
Bono BOREA	0	0	0	0
<b>Total</b>	<b>178</b>	<b>252</b>	<b>207</b>	<b>637</b>
<b>Total Trimestral</b>	<b>637</b>			

### Desembolsos I Trimestre 2020

Programa	Enero	Febrero	Marzo	Total Trimestral
Bono para una Vida Mejor (Vivienda Nueva)	L. 618,000.00	L. 10,712,000.00	L. -	L. 11,330,000.00
Bono para una Vida Mejor (Mejoras)	L. -	L. -	L. -	L. -
Bono ABC (Aporte + Bono + Crédito)	L. 12,575,000.00	L. 9,480,000.00	L. 15,520,000.00	L. 37,575,000.00
Bono ABC Sector Máquila	L. -	L. -	L. -	L. -
Bono ABA (Aporte + Bono + Arrendamiento)	L. 1,380,000.00	L. 2,530,000.00	L. -	L. 3,910,000.00
Bono ABA Sector Máquila	L. -	L. -	L. -	L. -
Bono BTE (Bono para el Trabajador Ejemplar)	L. -	L. -	L. -	L. -
Vivienda Digna (348)	L. 249,600.00	L. 83,200.00	L. 124,800.00	L. 457,600.00
Maestros	L. 291,200.00	L. -	L. -	L. 291,200.00
Bono BOREA	L. -	L. -	L. -	L. -
<b>Sub-Total 1</b>	<b>L. 15,113,800.00</b>	<b>L. 22,805,200.00</b>	<b>L. 15,644,800.00</b>	<b>L. 53,563,800.00</b>
Vivienda Media	L. -	L. -	L. -	L. -
<b>Sub-Total 2</b>	<b>L. -</b>	<b>L. -</b>	<b>L. -</b>	<b>L. -</b>
Apoyo Financiero al Desarrollador (AFD)	L. -	L. -	L. -	L. -
<b>Sub-Total 3</b>	<b>L. -</b>	<b>L. -</b>	<b>L. -</b>	<b>L. -</b>
<b>Total</b>	<b>L. 15,113,800.00</b>	<b>L. 22,805,200.00</b>	<b>L. 15,644,800.00</b>	<b>L. 53,563,800.00</b>
<b>Total Trimestral</b>	L. 53,563,800.00			

  
Licenciado Freddy Sosa  
Jefe de la Unidad de UPEG

