



1ra. Calle , 4 y 5 Avenida,  
Bo. El Centro, S.O.  
Tel: +504 2553-4646

# RENDICION DE CUENTAS ACUMULADA AÑO 2020

GERENCIA FINANCIERA

UARIO: E.RODRIGUEZ

Honduras C.A. Emisión: 03/02/2021  
Hora : 06:41 p.m.

# Portada



Republica de Honduras

Código: 0501

Departamento de: CORTÉS

Municipio de: San Pedro Sula

## RENDICIÓN DE CUENTAS MUNICIPALES

Año: EJERCICIO: 2020

PERIODO(S): PRIMER TRIMESTRE, SEGUNDO TRIMESTRE, TERCER TRIMESTRE, CUARTO TRIMESTRE

Contador (a) Municipal

**Mario Roberto Mejia Hernandez**

Nombre Completo

Firma y sello

**0508-1967-00337**

Número de Identidad

Tesorero (a) Municipal

**Blanca Idalia Pineda Zapata**

Nombre Completo

Firma y sello

**0801-1964-03771**

Número de Identidad

Secretario (a) Municipal

**Doris Amalia Diaz Valladares**

Nombre Completo

Firma y sello

**0801-1977-11173**

Número de Identidad

Alcalde (sa) Municipal

**Armando Calidonio Alvarado**

Nombre Completo

Firma y sello

**0801-1969-04723**

Número de Identidad



**MUNICIPALIDAD DE SAN PEDRO SULA  
DEPARTAMENTO DE CORTES, HONDURAS, C.A.  
SECRETARIA MUNICIPAL**

**CERTIFICACION**

La Infrascrita Secretaria de este término Municipal **CERTIFICA:** El Punto No. 11 del Acta No. 134 de la Sesión Ordinaria celebrada por la Honorable Corporación Municipal de San Pedro Sula el 15 de febrero del dos mil veintiuno y que literalmente dice: **Punto No. 11, Acta No. 134 (15/02/2021).**- La Señora Secretaria Municipal, Abogada **DORIS AMALIA DIAZ VALLADARES:** A continuación tenemos como punto Rendición de Cuentas del Gobierno Local acumulada del año 2020.- El Señor Alcalde Municipal, **ARMANDO CALIDONIO ALVARADO:** **MOCION.- EXPOSICION DE MOTIVOS: CONSIDERANDO:** La Corporación Municipal es el órgano deliberativo de la Municipalidad, electa por el pueblo y máxima autoridad dentro del término municipal.- **CONSIDERANDO:** Que El Alcalde presentará a la Corporación Municipal un informe trimestral sobre su gestión al Gobierno Central por conducto de la Secretaría de Estado en los Despachos de Gobernación y Justicia.- **CONSIDERANDO:** Que la Secretaria de Justicia, Gobernación y Descentralización, en la Dirección General de Fortalecimiento Municipal (DGFM) solicita que La Corporación Municipal en pleno apruebe La Rendición de Cuentas del Gobierno Local acumulada del año 2020 con el total del saldo final del periodo año 2019 L.1,651,487,903.41; con el total del saldo inicial del periodo año 2020 de L.1,651,487,903.41; el total de ingresos recaudados L.2,233,403,442.95 , total disponible L.3,884,891,346.36; total gastos ejecutados L.2,788,947,474.51 y saldo final año 2020 L.1,085,547,000.54.- **POR TANTO:** En mi condición de Alcalde Municipal, con el debido respeto presento a este Pleno Corporativo formal Moción para que la Corporación Municipal en pleno **Apruebe:** La Rendición de Cuentas del Gobierno Local acumulada del año 2020 con el total del saldo final del periodo año 2019 L.1,651,487,903.41; con el total del saldo inicial del periodo año 2020 de L.1,651,487,903.41; el total de ingresos recaudados L.2,233,403,442.95, total



disponible L.3,884,891,346.36; total gastos ejecutados L.2,788,947,474.51 y saldo final año 2020 L.1,085,547,000.54.- Fundo la moción en el Art. 25 y 26 de la Ley de Municipalidades, 43 y 197 del Reglamento de la Ley de Municipalidades.- Solicito que la presente Moción sea aprobada con carácter de efecto inmediato.- San Pedro Sula, Cortes, 15 de febrero del 2021.-

**ARMANDO CALIDONIO ALVARADO ALCALDE MUNICIPAL;** *tiene la palabra al regidora arquitecto Rina Mancia.- La Señora Regidora Municipal, Arquitecto RINA MARICELA MANCIA CHAVARRIA: Secundo la moción presentada por usted señor Alcalde.- El Señor Alcalde Municipal, ARMANDO CALIDONIO ALVARADO: Muchas gracias, ¿A discusión moción? ¿Se aprueba? Levanten la mano por favor ¿Regidor licenciado Luis Ernesto Cardona?- El Señor Regidor Municipal, Licenciado LUIS ERNESTO CARDONA LOPEZ: Apruebo su moción señor Alcalde.- El Señor Alcalde Municipal, ARMANDO CALIDONIO ALVARADO: ¿Regidor abogado José Antonio Rivera Matute?- El Señor Regidor Municipal, Abogado JOSE ANTONIO RIVERA MATUTE: Apruebo su moción señor Alcalde.- El Señor Alcalde Municipal, ARMANDO CALIDONIO ALVARADO: ¿Regidor doctor Marlon Lara?- El Señor Regidor Municipal, Doctor MARLON GUILLERMO LARA ORELLANA: Apruebo su moción señor Alcalde.- El Señor Alcalde Municipal, ARMANDO CALIDONIO ALVARADO: ¿Regidora licenciada Mirna Lidene Dipalma.- La Señora Regidora Municipal, Licenciada MIRNA LIDENE DI PALMA AVALOS: Apruebo su moción señor Alcalde.- El Señor Alcalde Municipal, ARMANDO CALIDONIO ALVARADO: ¿Regidor abogado Rene Altamirano Interiano? El Señor Regidor Municipal, Abogado RENE ALTAMIRANO INTERIANO: Apruebo su moción señor Alcalde.- El Señor Alcalde Municipal, ARMANDO CALIDONIO ALVARADO: ¿Regidor licenciado Juan Leonel Canahuati?- El Señor Regidor Municipal, Licenciado JUAN LEONEL CANAHUATI THUMANN: Apruebo su moción señor Alcalde.- El Señor Alcalde Municipal, ARMANDO CALIDONIO ALVARADO: ¿Regidora abogada Fátima Mena Baide.- La Señora Regidora Municipal, Abogada FATIMA PATRICIA MENA BAIDE: Apruebo su moción señor Alcalde.- El Señor Alcalde Municipal, ARMANDO CALIDONIO ALVARADO: ¿Regidor doctor José Jaar Mudemat?- El Señor Regidor Municipal, Doctor JOSE JAAR MUDENAT: Apruebo su moción señor Alcalde.- El Señor Alcalde Municipal, ARMANDO CALIDONIO ALVARADO: ¿Regidora arquitecto Rina Mancia?- La Señora Regidora Municipal, Arquitecto RINA MARICELA MANCIA CHAVARRIA: Apruebo su moción señor Alcalde.- El Señor Alcalde Municipal, ARMANDO CALIDONIO ALVARADO: ¿Regidor*

Lempira Cuauhtémoc Viana?- El Señor Regidor Municipal, Licenciado **LEMPIRA CUAUHTÉMOC VIANA MORA**: Apruebo su moción señor Alcalde.- El Señor Alcalde Municipal, **ARMANDO CALIDONIO ALVARADO**: Muchas gracias a todos, se aprueban por unanimidad de votos la Rendición de Cuentas del Gobierno Local acumulada del Cuarto Trimestre del año 2020.- La Señora Secretaria Municipal, Abogada **DORIS AMALIA DIAZ VALLADARES**: La Corporación Municipal en pleno y por unanimidad de votos aprueba la Rendición de Cuentas del Gobierno Local acumulada del año 2020.- La Corporación Municipal por unanimidad de votos y de efecto inmediato **ACUERDA**: Aprobar la moción presentada por el señor Alcalde Municipal Armando Calidonio Alvarado, en consecuencia **RESUELVE**: La Corporación Municipal en pleno **Aprueba** La Rendición de Cuentas del Gobierno Local acumulada del año 2020 con el total del saldo final del periodo año 2019 L.1,651,487,903.41; con el total del saldo inicial del periodo año 2020 de L.1,651,487,903.41; el total de ingresos recaudados L.2,233,403,442.95, total disponible L.3,884,891,346.36; total gastos ejecutados L.2,788,947,474.51 y saldo final año 2020 L.1,085,547,000.54.- Transcribir este Acuerdo al Señor Alcalde Municipal, Tesorero Municipal, Auditor Municipal, Gerencia Financiera y Archivo Historio Municipal para su conocimiento, cumplimiento y demás fines.-

*Extendida en la ciudad de San Pedro Sula, departamento de Cortés, a los dieciséis días del mes de febrero del año dos mil veintiuno.-*

~~Abg. Doris Amalia Díaz Valladares~~  
~~Secretaria Municipal~~





**MUNICIPALIDAD DE SAN PEDRO SULA  
DEPARTAMENTO DE CORTES, HONDURAS, C.A.  
SECRETARIA MUNICIPAL**

**CERTIFICACION**

La Infrascrita Secretaria de este término Municipal **CERTIFICA:** El Punto No. 07 del Acta No. 134 de la Sesión Ordinaria celebrada por la Honorable Corporación Municipal de San Pedro Sula el 15 de febrero del dos mil veintiuno y que literalmente dice: **Punto No. 07, Acta No. 134 (15/02/2021).**-La Señora Secretaria Municipal, **Abogada DORIS AMALIA DIAZ VALLADARES:** A continuación tenemos como punto Aprobación del Informe de avance físico y financiero de Proyectos Acumulados del IV Trimestre 2020.- **El Señor Alcalde Municipal, ARMANDO CALIDONIO ALVARADO: MOCION EXPOSICION DE MOTIVOS: CONSIDERANDO:** La Corporación Municipal es el órgano deliberativo de la Municipalidad, electa por el pueblo y máxima autoridad dentro del término municipal.- **CONSIDERANDO:** Que el Alcalde presentará a la Corporación Municipal un informe trimestral sobre su gestión al Gobierno Central por conducto de la Secretaría de Estado en los Despachos de Gobernación y Justicia.- **CONSIDERANDO:** Que la Secretaria de Justicia, Gobernación y Descentralización, en la Dirección General de Fortalecimiento Municipal (DGFM) solicita que la Corporación Municipal en pleno apruebe El Informe del Avance Físico y Financiero de los Proyectos del Cuarto Trimestre del año 2020.- **POR TANTO:** En mi condición de Alcalde Municipal, con el debido respeto presento a este Pleno Corporativo formal Moción para que la Corporación Municipal en pleno Apruebe El Informe del Avance Físico y Financiero de los Proyectos del Cuarto Trimestre del año 2020.- Fundo la moción en el Art. 25 y 46 de la Ley de Municipalidades, 43 y 197 del Reglamento de la Ley de Municipalidades.- Solicito que la presente Moción sea aprobada con carácter de efecto inmediato.- San Pedro Sula, Cortés, 15 de febrero del 2021.- **ARMANDO CALIDONIO ALVARADO ALCALDE MUNICIPAL.**- Tiene la palabra el regidor licenciado Luis Cardona.- **El Señor Regidor Municipal, Licenciado LUIS ERNESTO CARDONA LOPEZ:** Gracias



señor Alcalde, secundo la moción presentada por usted.- El Señor Alcalde Municipal, **ARMANDO CALIDONIO ALVARADO**: Gracias ¿A discusión moción? ¿Suficientemente discutida la moción? ¿Se aprueba? Levanten la mano por favor ¿Regidor licenciado Luis Ernesto Cardona?- El Señor Regidor Municipal, Licenciado **LUIS ERNESTO CARDONA LOPEZ**: Apruebo la moción presentada señor Alcalde.- El Señor Alcalde Municipal, **ARMANDO CALIDONIO ALVARADO**: ¿Regidor abogado José Antonio Rivera Matute?- El Señor Regidor Municipal, Abogado **JOSE ANTONIO RIVERA MATUTE**: Apruebo la moción presentada señor Alcalde.- El Señor Alcalde Municipal, **ARMANDO CALIDONIO ALVARADO**: ¿Regidor doctor Marlon Lara?- El Señor Regidor Municipal, Doctor **MARLON GUILLERMO LARA ORELLANA**: Apruebo la moción presentada señor Alcalde.- El Señor Alcalde Municipal, **ARMANDO CALIDONIO ALVARADO**: ¿Regidora licenciada Mirna Lideni Dipalma.- La Señora Regidora Municipal, Licenciada **MIRNA LIDENI DI PALMA AVALOS**: Apruebo la moción presentada señor Alcalde.- El Señor Alcalde Municipal, **ARMANDO CALIDONIO ALVARADO**: ¿Regidor abogado Rene Altamirano Interiano? El Señor Regidor Municipal, Abogado **RENE ALTAMIRANO INTERIANO**: Apruebo la moción presentada señor Alcalde.- El Señor Alcalde Municipal, **ARMANDO CALIDONIO ALVARADO**: ¿Regidor licenciado Juan Leonel Canahuati?- El Señor Regidor Municipal, Licenciado **JUAN LEONEL CANAHUATI THUMANN**: Apruebo la moción presentada señor Alcalde.- El Señor Alcalde Municipal, **ARMANDO CALIDONIO ALVARADO**: ¿Regidora abogada Fátima Mena Baide.- La Señora Regidora Municipal, Abogada **FATIMA PATRICIA MENA BAIDE**: Apruebo la moción presentada señor Alcalde.- El Señor Alcalde Municipal, **ARMANDO CALIDONIO ALVARADO**: ¿Regidor doctor José Jaar Mudenat?- El Señor Regidor Municipal, Doctor **JOSE JAAR MUDENAT**: Apruebo la moción presentada señor Alcalde.- El Señor Alcalde Municipal, **ARMANDO CALIDONIO ALVARADO**: ¿Regidora arquitecto Rina Mancia?- La Señora Regidora Municipal, Arquitecto **RINA MARICELA MANCIA CHAVARRIA**: Apruebo la moción presentada señor Alcalde.- El Señor Alcalde Municipal, **ARMANDO CALIDONIO ALVARADO**: ¿Regidor Lempira Cuauhtémoc Viana?- El Señor Regidor Municipal, Licenciado **LEMPIRA CUAUHTÉMOC VIANA MORA**: Apruebo la moción presentada señor Alcalde.- El Señor Alcalde Municipal, **ARMANDO CALIDONIO ALVARADO**: Muchas gracias a todos, se aprueba el Informe de avance físico y financiero de Proyectos Acumulados del IV Trimestre 2020 por unanimidad de votos, Secretaria.- La Señora Secretaria

*Municipal, Abogada DORIS AMALIA DIAZ VALLADARES: La Corporación Municipal en pleno y por unanimidad de votos la moción presentada por el señor Alcalde Municipal, en relación a la Aprobación del Informe de avance físico y financiero de Proyectos Acumulados del IV Trimestre 2020.- La Corporación Municipal por unanimidad de votos y de efecto inmediato **ACUERDA:** Aprobar la moción presentada por el señor Alcalde Municipal Armando Calidonio Alvarado, en consecuencia **RESUELVE: LA CORPORACIÓN MUNICIPAL EN PLENO** Aprueba el Informe de avance físico y financiero de Proyectos Acumulados del IV Trimestre 2020.- Transcribir este acuerdo al Señor Alcalde Municipal, Tesorero Municipal, Auditor Municipal, Gerencia Financiera y Archivo Histórico Municipal para su conocimiento y demás fines.*

*Extendida en la ciudad de San Pedro Sula, departamento de Cortés, a los dieciséis días del mes de febrero del año dos mil veintiuno.-*

*Abg. Doris Amalia Díaz Valladares*

~~*Secretaria Municipal*~~







**MUNICIPALIDAD DE SAN PEDRO SULA**  
**DEPARTAMENTO DE CORTES, HONDURAS, C.A.**  
**SECRETARIA MUNICIPAL**

**CERTIFICACION**

La Infrascrita Secretaria de este término Municipal **CERTIFICA:** El Punto No. 06 del Acta No. 131 de la Sesión Ordinaria celebrada por la Honorable Corporación Municipal de San Pedro Sula el 28 de enero del dos mil veintiuno y que literalmente dice: **Punto No. 06, Acta No. 131 (28/01/2021).**- La Señora Secretaria Municipal, Abogada **DORIS AMALIA DIAZ VALLADARES:** A continuación tenemos como punto Recurso de Balance.- El Señor Alcalde Municipal, **ARMANDO CALIDONIO ALVARADO:** **MOCION.- Exposición de Motivos: Considerando:** Que es responsabilidad de la Corporación Municipal aprobar en cualquier tiempo las modificaciones del presupuesto aprobado a solicitud del Señor Alcalde Municipal. **Considerando:** Que para aprobar tales modificaciones debe seguirse el procedimiento para la aprobación del presupuesto.- **Considerando:** Que para complementar el valor del Recurso de Balance al 31 de diciembre de 2020 según informe de Ingresos y Egresos del Presupuesto de la Municipalidad de San Pedro Sula es de **L.1,085,547,000.54 (Mil Ochenta y Cinco Millones Quinientos Cuarenta y Siete Mil Lempiras con Cincuenta y Cuatro Centavos)** y dicho valor debe ser trasladado al Presupuesto del siguiente año mediante Recurso de Balance para el año 2021.- **Por Tanto:** En mi condición de Alcalde Municipal, con el debido respeto presento a este Pleno Corporativo formal Moción para que se Autorice a la Gerencia Financiera realizar una Ampliación al Presupuesto 2021 de la Municipalidad de San Pedro Sula por la cantidad de **L.1,085,547,000.54 (Mil Ochenta y Cinco Millones Quinientos Cuarenta y Siete Mil**



Lempiras con Cincuenta y Cuatro Centavos) por complemento al valor del Recurso de Balance del año 2020, la cual debe ejecutarse de la siguiente forma:

**MUNICIPALIDAD DE SAN PEDRO SULA  
DEPARTAMENTO DE CORTES, AÑO 2021  
AMPLIACION PRESUPUESTARIA DE INGRESOS Y GASTOS NO. 1  
ASIGNACIONES A AMPLIARSE**

CODIGOS					DESCRIPCION	VALOR EN LPS.
TIPO RUBRO	CLASE DE RUBRO	CONCEPTO DE RUBRO	SUB CONCEPTO DE RUBRO	FONDO		
2					<b>INGRESOS DE CAPITAL</b>	<b>1,085,547,000.54</b>
2	29				<b>RECURSO DE BALANCE</b>	<b>1,085,547,000.54</b>
2	29	290			<b>DISPONIBILIDAD FINANCIERA</b>	
2	29	290	1	11	DISPONIBILIDAD FINANCIERA (FIDECOMISO MSPS)	97,955,543.43
2	29	290	1	12	DISPONIBILIDAD FINANCIERA (FIDECOMISO MSPS)	22,663,860.02
<i>Saldos de la transferencia del Gobierno Central para el ejercicio fiscal 2020</i>						
2	29	290	1	13	DISPONIBILIDAD FINANCIERA (FIDECOMISO MSPS)	961,751,023.81
<i>Disponibilidad Financiera Crédito Interno Bancario</i>						
2	29	290	1	14	DISPONIBILIDAD FINANCIERA (FIDECOMISO MSPS)	2,354,027.59
<i>Aceptación de Donación e Inclusión al Presupuesto</i>						
2	29	290	1	22	DISPONIBILIDAD FINANCIERA (FIDECOMISO MSPS)	822,545.69

**OBJETO DEL GASTO A AMPLIARSE**

CODIGOS								DESCRIPCION	VALOR EN LPS.
PROG	ACT	PROY	SECC	GRUPO PRINCIPAL DEL GASTO	GRUPO PARCIAL DEL GASTO	OBJETO DEL GASTO	FONDO		
								<b>Total</b>	<b>1,085,547,000.54</b>
				5				<b>TRANSFERENCIAS</b>	
				5	57			<b>SUBSIDIOS AL SECTOR PRIVADO</b>	<b>822,545.69</b>
0005	0001	0003	0001	5	57	573	22	SUBSIDIOS A OTRAS INSTITUCIONES CULTURALES Y SOCIALES SIN FINES DE LUCRO	822,545.69
<i>Ampliación presupuestaria (Embajada de Japón y UNICEF)</i>									
				7				<b>SERVICIOS DE LA DEUDA Y DISMINUCION DE OTROS PASIVOS</b>	<b>27,521,848.17</b>
				7	75			<b>DISMINUCION DE CUENTAS Y DOCUMENTOS POR PAGAR</b>	
0008	0001	0001	0001	7	75	751	11	DISMINUCION DE CUENTAS A PAGAR COMERCIALES A CORTO PLAZO	22,962,446.00

0008	0001	0001	0001	7	75	751	12	DISMINUCION DE CUENTAS A PAGAR COMERCIALES A CORTO PLAZO	4,559,402.17
<b>Pagos de obligaciones pendientes</b>									
				7				SERVICIOS DE LA DEUDA Y DISMINUCION DE OTROS PASIVOS	86,321,377.28
				7	75			DISMINUCION DE CUENTAS Y DOCUMENTOS POR PAGAR	
0010	0003	0006	0001	7	75	752	11	DISMINUCION DE OTRAS CUENTAS A PAGAR A CORTO PLAZO	74,993,097.43
0010	0003	0006	0001	7	75	752	12	DISMINUCION DE OTRAS CUENTAS A PAGAR A CORTO PLAZO	11,328,279.85
<b>Pagos de obligaciones pendientes</b>									
				7	75			DISMINUCION DE CUENTAS Y DOCUMENTOS POR PAGAR	99,510,212.00
0004	0001	0001	0001	7	75	759	12	DISMINUCION DE CUENTAS A PAGAR A CONTRATISTAS	6,776,178.00
0004	0001	0001	0001	7	75	759	13	DISMINUCION DE CUENTAS A PAGAR A CONTRATISTAS	92,734,034.00
				4				BIENES CAPITALIZABLES	
				4	46			CONSTRUCCIONES, ADICIONES Y MEJORAS PARA EDIFICIOS Y OBRAS URBANISTICAS	782,371,017.40
0004	0002	0003	0001	4	46	466	13	CONSTRUCCION, ADICIONES Y MEJORAS DE CALLES Y PUENTES	119,176,989.81
<b>( Para ampliar el renglón 4662021121 CONSTRUCCIÓN Y SUPERVISION DE VIAS Y SISTEMAS)</b>									
0004	0002	0002	0001	4	46	469	13	CONSTRUCCION, ADICIONES Y MEJORAS DE OBRAS VARIAS	6,000,000.00
<b>( Para ampliar el renglón 4692021141 CONSULTORIA PARA DISEÑO, ASESORIAS Y SUPERVISIONES VARIAS)</b>									
0004	0002	0003	0001	4	46	466	13	CONSTRUCCION, ADICIONES Y MEJORAS DE CALLES Y PUENTES	388,140,000.00
<b>( Para ampliar el renglón 4662021121 CONSTRUCCION Y SUPERVISION DE VIAS Y SISTEMAS)</b>									
0004	0002	0004	0001	4	46	461	13	CONSTRUCCION, ADICIONES Y MEJORAS DE EDIFICIOS	196,700,000.00
<b>( Para ampliar el renglón 461202111 CONSTRUCCIONES, ADICIONES Y MEJORAS DE DISTRITOS MEDICOS)</b>									
<b>( Para ampliar el renglón 461202131 CONSTRUCCIONES, ADICIONES Y MEJORAS DE CEMENTERIOS)</b>									
<b>( Para ampliar el renglón 461202132 MEJORAMIENTO, REMODELACION Y CONSTRUCCION DE EDIFICIOS PUBLICOS)</b>									
<b>( Para ampliar el renglón 461202181 CONSTRUCCIONES, ADICIONES Y MEJORAS DE MERCADOS)</b>									
0004	0002	0005	0001	4	46	466	13	CONSTRUCCION, ADICIONES Y MEJORAS DE CALLES Y PUENTES	70,000,000.00
<b>( Para ampliar el renglón 4662021126 MEJORAMIENTO DE VIAS NO PAVIMENTADAS)</b>									



0004	0002	0003	0001	4	46	465	14	CONSTRUCCION, ADICIONES Y MEJORAS DE SISTEMA DE ALCANTARILLADO	2,354,027.59
( Para ampliar el renglón 4652021122 CONSTRUCCION DE COLECTOR DE AGUAS LLUVIAS TREINTA Y TRES CALLE)									
				4				BIENES CAPITALIZABLES	
				4	47			CONSTRUCCIONES, ADICIONES Y MEJORAS DE OBRAS HIDRAULICAS Y VIAS DE COMUNICACION	89,000,000.00
0004	0002	0005	0001	4	47	472	13	CONSTRUCCION, ADICIONES Y MEJORAS DE OBRAS PARA EL CONTROL DE INUNDACIONES	89,000,000.00
( Para ampliar el renglón 472202196 MEJORAMIENTO Y ADICIONES PARA OBRAS DE PROTECCION)									

Fecha: 23 de Enero del 2021

ALCALDE ( SA )  
FIRMA Y SELLO

SECRETARIO ( A )  
FIRMA Y SELLO

Fundo la moción en los Art. 95 de la Ley de Municipalidades, 181 de su Reglamento y Art. 70 de las Disposiciones Generales de Presupuesto año 2021 de la Municipalidad de San Pedro Sula.- Solicito que la presente Moción sea aprobada con carácter de efecto inmediato.- San Pedro Sula, 28 de enero del 2021.- **Armando Calidonio Alvarado Alcalde Municipal;** tiene la palabra el regidor licenciado Luis Cardona.- **El Señor Regidor Municipal, Licenciado LUIS ERNESTO CARDONA LOPEZ:** Gracias señor Alcalde, quiero secundar su moción, a fin de autorizar a la Gerencia Financiera realice la Ampliación Presupuestaria en el Presupuesto 2021 por Recurso de Balance del año 2020.- **El Señor Alcalde Municipal, ARMANDO CALIDONIO ALVARADO:** Gracias ¿A discusión moción? ¿Suficientemente discutida la moción? ¿Se aprueba? Levanten la mano por favor ¿Regidor licenciado Luis Ernesto Cardona?.- **El Señor Regidor Municipal, Licenciado LUIS ERNESTO CARDONA LOPEZ:** Apruebo la moción señor Alcalde.- **El Señor Alcalde Municipal, ARMANDO CALIDONIO ALVARADO:** ¿Regidor abogado José Antonio Rivera Matute?.- **El Señor Regidor Municipal, Abogado JOSE ANTONIO RIVERA MATUTE:** Apruebo la moción señor Alcalde.- **El Señor Alcalde Municipal, ARMANDO CALIDONIO ALVARADO:** ¿Regidor doctor Marlon Lara?.- **El Señor Regidor Municipal, Doctor MARLON GUILLERMO LARA ORELLANA:** Apruebo la moción señor Alcalde.- **El Señor Alcalde Municipal, ARMANDO CALIDONIO ALVARADO:** ¿Regidora licenciada Mirna Lideni Dipalma.- **La Señora Regidora**

*Municipal, Licenciada MIRNA LIDENI DI PALMA AVALOS: Apruebo la moción señor Alcalde.- El Señor Alcalde Municipal, ARMANDO CALIDONIO ALVARADO: ¿Regidor abogado Rene Altamirano Interiano? El Señor Regidor Municipal, Abogado RENE ALTAMIRANO INTERIANO: Apruebo la moción señor Alcalde.- El Señor Alcalde Municipal, ARMANDO CALIDONIO ALVARADO: ¿Regidor licenciado Juan Leonel Canahuati?- El Señor Regidor Municipal, Licenciado JUAN LEONEL CANAHUATI THUMANN: Apruebo la moción señor Alcalde.- El Señor Alcalde Municipal, ARMANDO CALIDONIO ALVARADO: ¿Regidora abogada Fátima Mena Baide.- La Señora Regidora Municipal, Abogada FATIMA PATRICIA MENA BAIDE: Apruebo la moción señor Alcalde.- El Señor Alcalde Municipal, ARMANDO CALIDONIO ALVARADO: ¿Regidor doctor José Jaar Mudenat?- El Señor Regidor Municipal, Doctor JOSE JAAR MUDENAT: Apruebo la moción señor Alcalde.- El Señor Alcalde Municipal, ARMANDO CALIDONIO ALVARADO: ¿Regidora arquitecto Rina Mancia?- La Señora Regidora Municipal, Arquitecto RINA MARICELA MANCIA CHAVARRIA: Apruebo la moción señor Alcalde.- El Señor Alcalde Municipal, ARMANDO CALIDONIO ALVARADO: ¿Regidor Lempira Cuauhtémoc Viana?- El Señor Regidor Municipal, Licenciado LEMPIRA CUAUHTÉMOC VIANA MORA: Apruebo la moción señor Alcalde.- El Señor Alcalde Municipal, ARMANDO CALIDONIO ALVARADO: Muchas gracias a todos, se aprueba la moción por Recurso de Balance del año 2020 que pasa al año 2021, por unanimidad de votos, Secretaria.- La Señora Secretaria Municipal, Abogada DORIS AMALIA DIAZ VALLADARES: La Corporación Municipal en pleno y por unanimidad de votos, se aprueba la moción presentada por el señor Alcalde Municipal, en relación al Recurso de Balance del año 2020 que pasa al Presupuesto del año 2021.- La Corporación Municipal por unanimidad de votos y de efecto ACUERDA: Aprobar la moción presentada por el señor Alcalde Municipal Armando Calidonio Alvarado, en consecuencia RESUELVE: Autorizar a la Gerencia Financiera realizar una Ampliación al Presupuesto 2021 de la Municipalidad de San Pedro Sula por la cantidad de L.1,085,547,000.54 (Mil Ochenta y Cinco Millones Quinientos Cuarenta y Siete Mil*



Lempiras con Cincuenta y Cuatro Centavos) por complemento al valor del Recurso de Balance del año 2020, la cual debe ejecutarse de la siguiente forma:

**MUNICIPALIDAD DE SAN PEDRO SULA  
DEPARTAMENTO DE CORTES, AÑO 2021  
AMPLIACION PRESUPUESTARIA DE INGRESOS Y GASTOS NO. 1  
ASIGNACIONES A AMPLIARSE**

CODIGOS					DESCRIPCION	VALOR EN LPS.
TIPO RUBRO	CLASE DE RUBRO	CONCEPTO DE RUBRO	SUB CONCEPTO DE RUBRO	FONDO		
2					<b>INGRESOS DE CAPITAL</b>	<b>1,085,547,000.54</b>
2	29				<b>RECURSO DE BALANCE</b>	<b>1,085,547,000.54</b>
2	29	290			<b>DISPONIBILIDAD FINANCIERA</b>	
2	29	290	1	11	DISPONIBILIDAD FINANCIERA (FIDECOMISO MSPS)	97,955,543.43
2	29	290	1	12	DISPONIBILIDAD FINANCIERA (FIDECOMISO MSPS)	22,663,860.02
<i>Saldos de la transferencia del Gobierno Central para el ejercicio fiscal 2020</i>						
2	29	290	1	13	DISPONIBILIDAD FINANCIERA (FIDECOMISO MSPS)	961,751,023.81
<i>Disponibilidad Financiera Crédito Interno Bancario</i>						
2	29	290	1	14	DISPONIBILIDAD FINANCIERA (FIDECOMISO MSPS)	2,354,027.59
<i>Aceptación de Donación e Inclusión al Presupuesto</i>						
2	29	290	1	22	DISPONIBILIDAD FINANCIERA (FIDECOMISO MSPS)	822,545.69

**OBJETO DEL GASTO A AMPLIARSE**

CODIGOS								DESCRIPCION	VALOR EN LPS.
PROG	ACT	PROY	SECC	GRUPO PRINCIPAL DEL GASTO	GRUPO PARCIAL DEL GASTO	OBJETO DEL GASTO	FONDO		
				5				<b>Total</b>	<b>1,085,547,000.54</b>
				5	57			<b>TRANSFERENCIAS SUBSIDIOS AL SECTOR PRIVADO</b>	<b>822,545.69</b>
0005	0001	0003	0001	5	57	573	22	SUBSIDIOS A OTRAS INSTITUCIONES CULTURALES Y SOCIALES SIN FINES DE LUCRO	822,545.69
<i>Ampliación presupuestaria (Embajada de Japón y UNICEF)</i>									
				7				<b>SERVICIOS DE LA DEUDA Y DISMINUCION DE OTROS PASIVOS</b>	<b>27,521,848.17</b>
				7	75			<b>DISMINUCION DE CUENTAS Y DOCUMENTOS POR PAGAR</b>	
0008	0001	0001	0001	7	75	751	11	DISMINUCION DE CUENTAS A PAGAR COMERCIALES A CORTO PLAZO	22,962,446.00

0008	0001	0001	0001	7	75	751	12	DISMINUCION DE CUENTAS A PAGAR COMERCIALES A CORTO PLAZO	4,559,402.17
<b>Pagos de obligaciones pendientes</b>									
				7				SERVICIOS DE LA DEUDA Y DISMINUCION DE OTROS PASIVOS	86,321,377.28
				7	75			DISMINUCION DE CUENTAS Y DOCUMENTOS POR PAGAR	
0010	0003	0006	0001	7	75	752	11	DISMINUCION DE OTRAS CUENTAS A PAGAR A CORTO PLAZO	74,993,097.43
0010	0003	0006	0001	7	75	752	12	DISMINUCION DE OTRAS CUENTAS A PAGAR A CORTO PLAZO	11,328,279.85
<b>Pagos de obligaciones pendientes</b>									
				7	75			DISMINUCION DE CUENTAS Y DOCUMENTOS POR PAGAR	99,510,212.00
0004	0001	0001	0001	7	75	759	12	DISMINUCION DE CUENTAS A PAGAR A CONTRATISTAS	6,776,178.00
0004	0001	0001	0001	7	75	759	13	DISMINUCION DE CUENTAS A PAGAR A CONTRATISTAS	92,734,034.00
				4				BIENES CAPITALIZABLES	
				4	46			CONSTRUCCIONES, ADICIONES Y MEJORAS PARA EDIFICIOS Y OBRAS URBANISTICAS	782,371,017.40
0004	0002	0003	0001	4	46	466	13	CONSTRUCCION, ADICIONES Y MEJORAS DE CALLES Y PUENTES	119,176,989.81
<b>( Para ampliar el renglón 4662021121 CONSTRUCCIÓN Y SUPERVISION DE VIAS Y SISTEMAS)</b>									
0004	0002	0002	0001	4	46	469	13	CONSTRUCCION, ADICIONES Y MEJORAS DE OBRAS VARIAS	6,000,000.00
<b>( Para ampliar el renglón 4692021141 CONSULTORIA PARA DISENO, ASESORIAS Y SUPERVISIONES VARIAS)</b>									
0004	0002	0003	0001	4	46	466	13	CONSTRUCCION, ADICIONES Y MEJORAS DE CALLES Y PUENTES	388,140,000.00
<b>( Para ampliar el renglón 4662021121 CONSTRUCCION Y SUPERVISION DE VIAS Y SISTEMAS)</b>									
0004	0002	0004	0001	4	46	461	13	CONSTRUCCION, ADICIONES Y MEJORAS DE EDIFICIOS	196,700,000.00
<b>( Para ampliar el renglón 461202111 CONSTRUCCIONES, ADICIONES Y MEJORAS DE DISTRITOS MEDICOS)</b>									
<b>( Para ampliar el renglón 461202131 CONSTRUCCIONES, ADICIONES Y MEJORAS DE CEMENTERIOS)</b>									
<b>( Para ampliar el renglón 461202132 MEJORAMIENTO, REMODELACION Y CONSTRUCCION DE EDIFICIOS PUBLICOS)</b>									
<b>( Para ampliar el renglón 461202181 CONSTRUCCIONES, ADICIONES Y MEJORAS DE MERCADOS)</b>									
0004	0002	0005	0001	4	46	466	13	CONSTRUCCION, ADICIONES Y MEJORAS DE CALLES Y PUENTES	70,000,000.00
<b>( Para ampliar el renglón 4662021126 MEJORAMIENTO DE VIAS NO PAVIMENTADAS)</b>									



0004	0002	0003	0001	4	46	465	14	CONSTRUCCION, ADICIONES Y MEJORAS DE SISTEMA DE ALCANTARILLADO	2,354,027.59
<i>( Para ampliar el renglón 4652021122 CONSTRUCCION DE COLECTOR DE AGUAS LLUVIAS TREINTA Y TRES CALLE)</i>									
				4				<b>BIENES CAPITALIZABLES</b>	
				4	47			<b>CONSTRUCCIONES, ADICIONES Y MEJORAS DE OBRAS HIDRAULICAS Y VIAS DE COMUNICACIÓN</b>	<b>89,000,000.00</b>
0004	0002	0005	0001	4	47	472	13	CONSTRUCCION, ADICIONES Y MEJORAS DE OBRAS PARA EL CONTROL DE INUNDACIONES	89,000,000.00
<i>( Para ampliar el renglón 472202196 MEJORAMIENTO Y ADICIONES PARA OBRAS DE PROTECCION)</i>									


Fecha: 23 de Enero del 2021

ALCALDE ( SA )  
FIRMA Y SELLO

SECRETARIO ( A )  
FIRMA Y SELLO

Fundo la moción en los Art. 95 de la Ley de Municipalidades, 181 de su Reglamento y Art. 70 de las Disposiciones Generales de Presupuesto año 2021 de la Municipalidad de San Pedro Sula.- Transcribir este acuerdo al Señor Alcalde Municipal, Tesorero Municipal, Auditor Municipal, Gerencia Financiera, Gerencia de Tecnología, Gerencia Legal y Archivo Histórico Municipal para su conocimiento y demás fines.

*Extendida en la ciudad de San Pedro Sula, departamento de Cortés, a los dieciséis días del mes de febrero del año dos mil veintiuno.-*

  
Abg. Doris Amalia Díaz Valladares  
Secretaria Municipal





**MUNICIPALIDAD DE SAN PEDRO SULA  
DEPARTAMENTO DE CORTES, HONDURAS, C.A.  
SECRETARIA MUNICIPAL**

**CERTIFICACION**

La Infrascrita Secretaria de este término Municipal **CERTIFICA:** El Punto No. 10 del Acta No. 134 de la Sesión Ordinaria celebrada por la Honorable Corporación Municipal de San Pedro Sula el 15 de febrero del dos mil veintiuno y que literalmente dice: **Punto No. 10, Acta No. 134 (15/02/2021).**-La Señora Secretaria Municipal, **Abogada DORIS AMALIA DIAZ VALLADARES:** A continuación tenemos como punto Aprobación del Informe de avance físico y financiero de Proyectos Acumulados del año 2020.- El Señor Alcalde Municipal, **ARMANDO CALIDONIO ALVARADO:** **MOCION.- EXPOSICION DE MOTIVOS:** **CONSIDERANDO:** La Corporación Municipal es el órgano deliberativo de la Municipalidad, electa por el pueblo y máxima autoridad dentro del término municipal.-**CONSIDERANDO:** Que el Alcalde presentará a la Corporación Municipal un informe trimestral sobre su gestión al Gobierno Central por conducto de la Secretaría de Estado en los Despachos de Gobernación y Justicia.- **CONSIDERANDO:** Que la Secretaria de Justicia, Gobernación y Descentralización, en la Dirección General de Fortalecimiento Municipal (DGFM) solicita que la Corporación Municipal en pleno apruebe El Informe del Avance Físico y Financiero de los Proyectos acumulado del año 2020.- **POR TANTO:** En mi condición de Alcalde Municipal, con el debido respeto presento a este Pleno Corporativo formal Moción para que la Corporación Municipal en pleno Apruebe El Informe del Avance Físico y Financiero de los Proyectos acumulado del año 2020.- Fundo la moción en el Art. 25 y 46 de la Ley de Municipalidades, 43, 197 del Reglamento de la Ley de Municipalidades.- Solicito que la presente Moción sea aprobada con carácter de efecto inmediato.- San Pedro Sula, Cortés, 15 de febrero del 2021.- **ARMANDO CALIDONIO ALVARADO ALCALDE MUNICIPAL.**- Tiene la palabra el regidor licenciado Lempira Viana.- El Señor Regidor Municipal, **Licenciado LEMPIRA CUAUHTÉMOC VIANA MORA:** Gracias señor Alcalde



secundo la moción presentada por usted señor Alcalde.- El Señor Alcalde Municipal, **ARMANDO CALIDONIO ALVARADO**: Gracias ¿A discusión moción? ¿Suficientemente discutida la moción? ¿Se aprueba? Levanten la mano por favor ¿Regidor licenciado Luis Ernesto Cardona?- El Señor Regidor Municipal, Licenciado **LUIS ERNESTO CARDONA LOPEZ**: Apruebo la moción presentada señor Alcalde.- El Señor Alcalde Municipal, **ARMANDO CALIDONIO ALVARADO**: ¿Regidor abogado José Antonio Rivera Matute?- El Señor Regidor Municipal, Abogado **JOSE ANTONIO RIVERA MATUTE**: Apruebo la moción presentada señor Alcalde.- El Señor Alcalde Municipal, **ARMANDO CALIDONIO ALVARADO**: ¿Regidor doctor Marlon Lara?- El Señor Regidor Municipal, Doctor **MARLON GUILLERMO LARA ORELLANA**: Apruebo la moción presentada señor Alcalde.- El Señor Alcalde Municipal, **ARMANDO CALIDONIO ALVARADO**: ¿Regidora licenciada Mirna Lideni Dipalma.- La Señora Regidora Municipal, Licenciada **MIRNA LIDENI DI PALMA AVALOS**: Apruebo la moción presentada señor Alcalde.- El Señor Alcalde Municipal, **ARMANDO CALIDONIO ALVARADO**: ¿Regidor abogado Rene Altamirano Interiano? El Señor Regidor Municipal, Abogado **RENE ALTAMIRANO INTERIANO**: Apruebo la moción presentada señor Alcalde.- El Señor Alcalde Municipal, **ARMANDO CALIDONIO ALVARADO**: ¿Regidor licenciado Juan Leonel Canahuati?- El Señor Regidor Municipal, Licenciado **JUAN LEONEL CANAHUATI THUMANN**: Apruebo la moción presentada señor Alcalde.- El Señor Alcalde Municipal, **ARMANDO CALIDONIO ALVARADO**: ¿Regidora abogada Fátima Mena Baide.- La Señora Regidora Municipal, Abogada **FATIMA PATRICIA MENA BAIDE**: Apruebo la moción presentada señor Alcalde.- El Señor Alcalde Municipal, **ARMANDO CALIDONIO ALVARADO**: ¿Regidor doctor José Jaar Müdenat?- El Señor Regidor Municipal, Doctor **JOSE JAAR MUDENAT**: Apruebo la moción presentada señor Alcalde.- El Señor Alcalde Municipal, **ARMANDO CALIDONIO ALVARADO**: ¿Regidora arquitecto Rina Mancía?- La Señora Regidora Municipal, Arquitecto **RINA MARICELA MANCIA CHAVARRIA**: Apruebo la moción presentada señor Alcalde.- El Señor Alcalde Municipal, **ARMANDO CALIDONIO ALVARADO**: ¿Regidor Lempira Cuauhtémoc Viana?- El Señor Regidor Municipal, Licenciado **LEMPIRA CUAUHTÉMOC VIANA MORA**: Apruebo la moción presentada señor Alcalde.- El Señor Alcalde Municipal, **ARMANDO CALIDONIO ALVARADO**: Muchas gracias a todos, se aprueba el Informe de avance físico y financiero de Proyectos Acumulados del año 2020 por unanimidad de votos, Secretaria.- La Señora Secretaria Municipal,

*Abogada DORIS AMALIA DIAZ VALLADARES: La Corporación Municipal en pleno y por unanimidad de votos la moción presentada por el señor Alcalde Municipal, en relación a la Aprobación del Informe de avance físico y financiero de Proyectos Acumulados del año 2020.- La Corporación Municipal por unanimidad de votos y de efecto inmediato ACUERDA: Aprobar la moción presentada por el señor Alcalde Municipal Armando Calidonio Alvarado, en consecuencia RESUELVE: LA CORPORACIÓN MUNICIPAL EN PLENO Aprueba el Informe de avance físico y financiero de Proyectos Acumulados del año 2020.- Transcribir este acuerdo al Señor Alcalde Municipal, Tesorero Municipal, Auditor Municipal, Gerencia Financiera y Archivo Histórico Municipal para su conocimiento y demás fines.*

*Extendida en la ciudad de San Pedro Sula, departamento de Cortés, a los dieciséis días del mes de febrero del año dos mil veintiuno.-*

~~Abg. Doris Amalia Diaz Valladares~~  
~~Secretaria Municipal~~



## Liquidación del Presupuesto de Ingresos (Forma 01 - Acumulada)

Moneda: Lempiras (L)

Emisión: 03/02/2021  
 Hora : 05:14 p.m.  
 Pagina: 1 de 8

Código	Descripción	Modificaciones		Presupuesto Definitivo	Ingresos Devengados	Ingresos Recaudados	Ingresos Pendientes	
		Ampliaciones	Disminuciones					
<b>0.0.0.0</b>	<b>INGRESOS TOTALES</b>	<b>4,998,124,350.84</b>	<b>1,675,351,036.08</b>	<b>0.00</b>	<b>6,673,475,386.92</b>	<b>409,463,469.90</b>	<b>3,884,891,346.3</b>	<b>405,578,578.55</b>
<b>1.0.0.0</b>	<b>INGRESOS CORRIENTES</b>	<b>4,831,859,175.56</b>	<b>0.00</b>	<b>0.00</b>	<b>4,831,859,175.56</b>	<b>407,540,870.46</b>	<b>1,962,291,903.8</b>	<b>405,578,578.55</b>
<b>1.11.0.0</b>	<b>INGRESOS TRIBUTARIOS</b>	<b>2,854,525,304.09</b>	<b>0.00</b>	<b>0.00</b>	<b>2,854,525,304.09</b>	<b>2,077,257,635.6</b>	<b>1,679,737,238.4</b>	<b>397,520,397.18</b>
<b>1.11.110.0</b>	<b>IMPUESTO SOBRE BIENES INMUEBLES</b>	<b>339,808,902.93</b>	<b>0.00</b>	<b>0.00</b>	<b>339,808,902.93</b>	<b>584,611,862.68</b>	<b>278,895,380.96</b>	<b>305,716,481.72</b>
1.11.110.1	Urbanos	338,938,829.59	0.00	0.00	338,938,829.59	582,803,131.75	278,330,686.34	304,472,445.41
1.11.110.2	Rurales	870,073.34	0.00	0.00	870,073.34	1,808,730.93	564,694.62	1,244,036.31
<b>1.11.111.0</b>	<b>IMPUESTO PERSONAL</b>	<b>131,386,881.12</b>	<b>0.00</b>	<b>0.00</b>	<b>131,386,881.12</b>	<b>124,828,774.43</b>	<b>115,231,794.28</b>	<b>9,596,980.15</b>
1.11.111.1	Impuesto personal municipal	131,386,881.12	0.00	0.00	131,386,881.12	124,828,774.43	115,231,794.28	9,596,980.15
<b>1.11.112.0</b>	<b>IMPUESTO DE INDUSTRIA, COMERCIO Y SERVICIOS (Establecimientos industriales)</b>	<b>51,269,325.92</b>	<b>0.00</b>	<b>0.00</b>	<b>51,269,325.92</b>	<b>50,724,465.54</b>	<b>44,046,778.98</b>	<b>6,677,686.56</b>
1.11.112.1	Agricultura, ganadería, caza, selvicultura y pesca	220,000.00	0.00	0.00	220,000.00	199,101.12	116,542.23	82,558.89
1.11.112.2	Matanza de ganado, preparación y conservación de carnes	224,880.00	0.00	0.00	224,880.00	203,011.08	201,716.28	1,294.80
1.11.112.3	Fabricación de productos lácteos	5,778,141.80	0.00	0.00	5,778,141.80	5,701,607.78	5,378,896.23	322,711.55
1.11.112.4	Envasados y conservación de frutas y legumbres	30,856.38	0.00	0.00	30,856.38	64,979.28	47,074.44	17,904.84
1.11.112.7	Elaboración de productos de molinería, harina, forrajes, descascarar, limpiar y pulir cereales y semillas	30,381.52	0.00	0.00	30,381.52	15,457.92	6,104.50	9,353.42
1.11.112.8	Fabricación de productos de panadería	2,303,528.34	0.00	0.00	2,303,528.34	2,207,072.59	1,956,856.05	250,216.54
1.11.112.10	Fabricación de cacao, chocolate y artículos de confitería	120,000.00	0.00	0.00	120,000.00	108,660.56	108,067.56	593.00
1.11.112.11	Elaboración de otros productos alimenticios	8,107,436.29	0.00	0.00	8,107,436.29	7,915,207.28	7,677,356.85	237,850.43
1.11.112.12	Elaboración de alimentos preparados para animales	100,000.00	0.00	0.00	100,000.00	0.00	0.00	0.00
1.11.112.13	Destilación y mezcla de bebidas alcohólicas	106,188.68	0.00	0.00	106,188.68	178,476.36	115,036.98	63,439.38
1.11.112.14	Industria, textil, hilados y cordelería	110,000.00	0.00	0.00	110,000.00	241,589.04	209,429.69	32,159.35
1.11.112.15	Industria de la confección y sastrería	76,800.00	0.00	0.00	76,800.00	129,104.94	60,179.82	68,925.12
1.11.112.16	Fabricación de otras prendas de vestir, excepto calzado 19	2,034,379.62	0.00	0.00	2,034,379.62	2,092,964.61	1,835,565.96	257,398.65
1.11.112.17	Curtiduría y talleres de acabado	38,867.82	0.00	0.00	38,867.82	34,118.88	14,100.00	20,018.88
1.11.112.18	Fabrica de productos de cuero, excepto calzado	269,704.53	0.00	0.00	269,704.53	0.00	0.00	0.00
1.11.112.19	Fabrica de calzado	279,397.20	0.00	0.00	279,397.20	211,791.24	201,806.73	9,984.51
1.11.112.21	Fabrica de artículos de madera, excepto papel cartón	177,083.03	0.00	0.00	177,083.03	185,522.24	142,483.30	43,038.94
1.11.112.22	Fabrica de productos de papel cartón	674,932.42	0.00	0.00	674,932.42	447,594.96	424,471.47	23,123.49
1.11.112.23	Imprentas, editoriales e industrias conexas	1,063,099.30	0.00	0.00	1,063,099.30	1,069,049.82	437,327.12	631,722.70
1.11.112.24	Fabricación de productos químicos, industriales, orgánicos e inorgánicos	200,090.00	0.00	0.00	200,090.00	332,998.42	321,644.82	11,353.60
1.11.112.25	Fabricación de abonos y plaguicidas	146,746.51	0.00	0.00	146,746.51	104,381.58	104,381.58	0.00

## Liquidación del Presupuesto de Ingresos (Forma 01 - Acumulada)

Moneda: Lempiras (L)



Emisión: 03/02/2021  
 Hora : 05:14 p.m.  
 Pagina: 2 de 8

Código	Descripción	Modificaciones		Presupuesto Definitivo	Ingresos Devengados	Ingresos Recaudados	Ingresos Pendientes
		Ampliaciones	Disminuciones				
1.11.112.26	Fabricación de resinas sintéticas	200,000.00	0.00	200,000.00	218,172.08	214,227.12	3,944.96
1.11.112.28	Fabricación de productos farmacéuticos	693,078.78	0.00	693,078.78	626,706.60	613,191.67	13,514.93
1.11.112.29	Fabricación de jabones y productos de limpieza	600,120.00	0.00	600,120.00	499,866.84	495,002.60	4,864.24
1.11.112.31	Fabricación de neumáticos y cámaras de aire	51,534.00	0.00	51,534.00	0.00	0.00	0.00
1.11.112.32	Fabricación de productos de caucho	31,245.00	0.00	31,245.00	4,852.82	4,852.82	0.00
1.11.112.33	Fabricación de productos minerales no metálicos (Barro, loza, porcelana, vidrio, arcilla, yeso y otros, ejemplo, tejas, bloqueras).	471,257.15	0.00	471,257.15	314,083.04	121,676.97	192,406.07
1.11.112.34	Fabricación de cemento, cal, yeso y otros, ejemplo asbesto, laminas de yeso	450,163.73	0.00	450,163.73	717,299.96	387,311.20	329,988.76
1.11.112.35	Industria básica de hierro y acero	4,051,410.53	0.00	4,051,410.53	4,082,777.47	3,122,645.16	960,132.31
1.11.112.36	Fabricación de productos metálicos, maquinaria y equipo	550,910.00	0.00	550,910.00	276,243.24	260,214.90	16,028.34
1.11.112.37	Fabricación de joyas y artículos conexos	1,000,000.00	0.00	1,000,000.00	941,889.39	860,363.88	81,525.51
1.11.112.38	Cooperativas dedicadas a la producción industrial	15,000.00	0.00	15,000.00	0.00	0.00	0.00
1.11.112.99	Industrias diversas no clasificadas	21,062,093.29	0.00	21,062,093.29	21,599,884.40	18,608,251.05	2,991,633.35
<b>1.11.113.0</b>	<b>IMPUESTO DE INDUSTRIA, COMERCIO Y SERVICIOS (Establecimientos Comerciales)</b>	<b>505,810,108.61</b>	<b>0.00</b>	<b>505,810,108.61</b>	<b>330,798,384.03</b>	<b>293,920,089.20</b>	<b>36,878,294.83</b>
1.11.113.1	Casas comerciales	76,433,718.68	0.00	76,433,718.68	61,459,713.25	54,050,895.34	7,408,817.91
1.11.113.2	Almacenes	7,081,311.71	0.00	7,081,311.71	6,260,413.96	5,370,891.08	889,522.88
1.11.113.3	Tiendas (de calzado, vestuario, etc.)	9,125,499.06	0.00	9,125,499.06	9,272,217.62	6,938,673.21	2,333,544.41
1.11.113.4	Bazares	19,517,900.67	0.00	19,517,900.67	1,986,775.36	1,600,108.32	386,667.04
1.11.113.5	Abarrotarías	1,000,000.00	0.00	1,000,000.00	0.00	0.00	0.00
1.11.113.6	Bodegas (distribuidoras granos básicos y mercadería en general)	29,455,677.00	0.00	29,455,677.00	25,553,172.15	23,052,799.18	2,500,372.97
1.11.113.7	Depósitos	2,393,066.92	0.00	2,393,066.92	2,413,417.07	1,542,119.86	871,297.21
1.11.113.8	Gasolineras	6,608,819.00	0.00	6,608,819.00	4,589,558.68	4,098,007.90	491,550.78
1.11.113.9	Farmacias	8,857,817.00	0.00	8,857,817.00	8,146,846.43	7,716,354.35	430,492.08
1.11.113.10	Puestos de venta de medicinas	9,781,595.82	0.00	9,781,595.82	9,762,864.52	9,814,463.80	-51,599.28
1.11.113.11	Supermercados	25,168,261.81	0.00	25,168,261.81	16,443,103.70	15,194,063.59	1,249,040.11
1.11.113.12	Ferreterías	29,500,172.16	0.00	29,500,172.16	21,363,810.40	19,096,445.31	2,267,365.09
1.11.113.13	Pulperías	1,818,218.30	0.00	1,818,218.30	811,058.69	596,321.52	214,737.17
1.11.113.14	Glorietas y casetas de venta de golosinas	1,608,841.00	0.00	1,608,841.00	632,746.51	381,465.29	251,281.22
1.11.113.15	Puestos de venta de artículos usados (ropa, zapatos, etc.)	4,656,350.00	0.00	4,656,350.00	3,990,419.82	3,109,840.11	880,579.71
1.11.113.16	Carnicerías y venta de mariscos	5,210,040.00	0.00	5,210,040.00	4,303,219.91	3,841,755.07	461,464.84
1.11.113.17	Peleterías y talabarterías	956,894.79	0.00	956,894.79	115,335.96	92,886.59	22,449.37
1.11.113.18	Librería y papelerías	7,940,448.00	0.00	7,940,448.00	5,655,310.20	5,033,300.59	622,009.61
1.11.113.19	Heladerías	578,230.20	0.00	578,230.20	380,666.40	349,782.23	30,884.17
1.11.113.20	Puesto de venta de ropa y achinería	217,812.51	0.00	217,812.51	0.00	0.00	0.00




## Liquidación del Presupuesto de Ingresos (Forma 01 - Acumulada)

Moneda: Lempiras (L)

Emisión: 03/02/2021  
Hora : 05:14 p.m.  
Pagina: 3 de 8



Código	Descripción	Modificaciones		Presupuesto Definitivo	Ingresos Devengados	Ingresos Recaudados	Ingresos Pendientes
		Ampliaciones	Disminuciones				
L.11.1┃3.21	Puesto de venta de artesanía	4,008.00	0.00	4,008.00	10,641.48	2,754.87	7,886.61
L.11.1┃3.22	Floristería	331,590.25	0.00	331,590.25	275,261.28	144,491.13	130,770.15
L.11.1┃3.23	Venta de productos agropecuarios	17,239,572.67	0.00	17,239,572.67	14,838,809.80	14,250,479.61	588,330.19
L.11.1┃3.24	Cooperativas dedicadas a la actividad comercial	46,522,553.26	0.00	46,522,553.26	47,392,904.53	44,338,936.37	3,053,968.16
L.11.1┃3.25	Venta de repuestos, accesorios, grasas y lubricantes	20,000,000.00	0.00	20,000,000.00	16,328,933.16	14,297,412.48	2,031,520.68
L.11.1┃3.26	Venta de Neumáticos, cámaras de aire	3,121,028.26	0.00	3,121,028.26	2,341,316.00	2,272,614.36	68,701.64
L.11.1┃3.27	Viveros (venta de plantas)	94,587.65	0.00	94,587.65	83,955.26	71,406.20	12,549.06
L.11.1┃3.28	Venta de madera	960,532.00	0.00	960,532.00	709,807.88	365,893.64	343,914.24
L.11.1┃3.29	Joyería	1,500,930.50	0.00	1,500,930.50	1,017,451.44	850,031.07	167,420.37
L.11.1┃3.30	Billares	684,349.31	0.00	684,349.31	496,109.04	138,711.30	357,397.74
L.11.1┃3.31	Venta de cerveza	0.00	0.00	0.00	0.00	0.00	0.00
L.11.1┃3.32	Venta de licores	4,241,384.78	0.00	4,241,384.78	2,354,757.32	1,599,143.66	755,613.66
L.11.1┃3.34	Venta de verduras	10,012,110.00	0.00	10,012,110.00	4,074,942.66	3,156,439.48	918,503.18
L.11.1┃3.99	Otros establecimientos no clasificados	153,186,787.30	0.00	153,186,787.30	57,732,843.55	50,551,601.69	7,181,241.86
<b>L.11.14.0</b>	<b>IMPUESTO A ESTABLECIMIENTOS DE SERVICIOS</b>	<b>304,022,822.10</b>	<b>0.00</b>	<b>304,022,822.10</b>	<b>171,092,108.05</b>	<b>132,441,154.13</b>	<b>38,650,953.92</b>
L.11.1┃4.1	Servicio de transporte	11,598,770.02	0.00	11,598,770.02	8,655,707.22	6,214,695.39	2,441,011.83
L.11.1┃4.2	Salas de belleza, barberías y gimnasios	3,200,000.00	0.00	3,200,000.00	1,521,349.07	834,990.54	686,358.53
L.11.1┃4.5	Compañías televisoras por cable	3,804,835.28	0.00	3,804,835.28	2,400,989.29	2,058,830.16	342,159.13
L.11.1┃4.6	Agencias aduaneras	6,326,267.00	0.00	6,326,267.00	3,520,371.98	3,133,111.42	387,260.56
L.11.1┃4.7	Agencias navieras	5,092,966.00	0.00	5,092,966.00	3,736,707.50	3,395,135.17	341,572.33
L.11.1┃4.8	Agencias de viaje	4,796,812.00	0.00	4,796,812.00	3,393,770.26	3,058,534.54	335,235.72
L.11.1┃4.10	Comedores, restaurantes y cafeterías	16,306,000.00	0.00	16,306,000.00	11,724,359.42	5,425,042.48	6,299,316.94
L.11.1┃4.13	Casas funerarias	182,300.00	0.00	182,300.00	210,115.65	100,114.80	110,000.85
L.11.1┃4.14	Disco móviles y conjuntos musicales y altoparlantes	9,800.23	0.00	9,800.23	20,719.92	2,244.27	18,475.65
L.11.1┃4.15	Circos, comedias, etc.	100,000.00	0.00	100,000.00	0.00	0.00	0.00
L.11.1┃4.16	Estacionamiento de vehículos	200,568.00	0.00	200,568.00	222,934.46	155,733.34	67,201.12
L.11.1┃4.17	Cantinas, expendios de aguardiente	119,402.50	0.00	119,402.50	103,426.82	23,019.88	80,406.94
L.11.1┃4.18	Bufetes, consultorios y tramitaciones	2,587,000.00	0.00	2,587,000.00	1,572,707.89	1,093,775.48	478,932.41
L.11.1┃4.19	Casinos, centros nocturnos, bares, discotecas y otros	100,352.20	0.00	100,352.20	28,742.34	18,828.96	9,913.38
L.11.1┃4.20	Hospitales, clínicas y policlínicas	5,100,925.00	0.00	5,100,925.00	3,745,736.62	3,266,310.68	479,425.94
L.11.1┃4.21	Laboratorios médicos, dentales, oftalmológicos y otros	5,136,649.56	0.00	5,136,649.56	3,493,465.64	3,147,473.21	345,992.43
L.11.1┃4.22	Juegos de salón (tragamonedas, atarais, etc.)	705,500.00	0.00	705,500.00	645,788.06	178,429.57	467,358.49
L.11.1┃4.23	Molinos que prestan servicios a particulares	5,226,042.00	0.00	5,226,042.00	3,173,337.50	3,041,356.91	131,980.59
L.11.1┃4.24	Teatros, cines y salas de video	1,550,000.00	0.00	1,550,000.00	774,167.18	635,023.70	139,143.48
L.11.1┃4.25	Instituciones bancaria, casas de cambio, asociaciones de ahorro y préstamo	15,000,000.00	0.00	15,000,000.00	7,792,315.95	7,095,436.11	696,879.84



## Liquidación del Presupuesto de Ingresos (Forma 01 - Acumulada)

Moneda: Lempiras (L)

Emisión: 03/02/2021  
Hora : 05:14 p.m.  
Pagina: 4 de 8



Código	Descripción	Modificaciones		Presupuesto Definitivo	Ingresos Devengados	Ingresos Recaudados	Ingresos Pendientes
		Ampliaciones	Disminuciones				
.11_114.26	Hoteles, moteles, hospedajes, pensiones y similares	1,432,462.70	0.00	1,432,462.70	411,040.04	357,754.28	53,285.76
.11_114.27	Compañías de seguro	9,738,162.63	0.00	9,738,162.63	5,632,450.83	5,291,900.39	340,550.44
.11_114.28	Talleres de servicio (electricidad, mecánica, relojería, refrigeración, reparación de calzado, llanteras, lavado de carros, etc. )	10,274,002.15	0.00	10,274,002.15	6,435,134.32	4,633,996.18	1,801,138.14
.11_114.29	Establecimientos educativos	7,561,600.00	0.00	7,561,600.00	5,615,767.91	3,841,996.48	1,773,771.43
.11_114.31	Renta de automóviles	1,061,072.00	0.00	1,061,072.00	1,229,744.76	958,067.98	271,676.78
.11_114.32	Servicio postal y telecomunicaciones	24,357,912.00	0.00	24,357,912.00	14,700,263.79	13,419,160.41	1,281,103.38
.11_114.33	Servicio de agua potable (venta )	2,928,433.00	0.00	2,928,433.00	2,143,872.70	2,292,430.14	-148,557.44
.11_114.34	Servicio de energía eléctrica	2,531,123.04	0.00	2,531,123.04	1,786,212.00	1,310,464.83	475,747.17
.11_114.36	Servicios de café net e Internet	1,530,612.00	0.00	1,530,612.00	687,482.04	475,783.33	211,698.71
.11_114.37	Operadores de Turismo	1,211,887.18	0.00	1,211,887.18	1,023,682.42	751,186.87	272,495.55
.11_114.38	Venta de celulares, tarjetas, accesorios y otros	3,262,433.00	0.00	3,262,433.00	2,660,900.10	2,106,502.63	554,397.47
.11_114.39	Renta de Videos	100,619.34	0.00	100,619.34	80,551.38	46,047.37	34,504.01
.11_114.99	Otros servicios no clasificados	150,888,313.27	0.00	150,888,313.27	71,948,292.99	54,077,776.63	17,870,516.36
<b>.11_116.0</b>	<b>Impuesto sobre extracción y explotación de recursos</b>	<b>500,000.00</b>	<b>0.00</b>	<b>500,000.00</b>	<b>401,825.35</b>	<b>401,825.35</b>	<b>0.00</b>
.11_116.2	Arena y grava	500,000.00	0.00	500,000.00	401,825.35	401,825.35	0.00
<b>.11_118.0</b>	<b>TASAS POR SERVICIOS MUNICIPALES</b>	<b>1,356,309,388.73</b>	<b>0.00</b>	<b>1,356,309,388.73</b>	<b>672,859,705.73</b>	<b>672,859,705.73</b>	<b>0.00</b>
.11_118.1	Agua Potable	100,010,335.27	0.00	100,010,335.27	53,096,854.07	53,096,854.07	0.00
.11_118.4	Tren de aseo	522,501,115.92	0.00	522,501,115.92	259,418,614.82	259,418,614.82	0.00
.11_118.6	Bomberos	90,940,633.00	0.00	90,940,633.00	46,707,076.32	46,707,076.32	0.00
.11_118.11	Aseo, mantenimiento de parques, calles y avenidas	382,200,500.00	0.00	382,200,500.00	144,188,084.10	144,188,084.10	0.00
.11_118.16	Seguridad Ciudadana	10,083,381.54	0.00	10,083,381.54	6,946,502.71	6,946,502.71	0.00
.11_118.18	Servicios de fotocopiado	2,000.00	0.00	2,000.00	210.00	210.00	0.00
.11_118.19	Permiso de perforación de pozos	537,423.00	0.00	537,423.00	30,000.00	30,000.00	0.00
.11_118.99	Otros servicios municipales	250,034,000.00	0.00	250,034,000.00	162,472,363.71	162,472,363.71	0.00
<b>.11_119.0</b>	<b>DERECHOS MUNICIPALES</b>	<b>165,417,874.68</b>	<b>0.00</b>	<b>165,417,874.68</b>	<b>141,940,509.80</b>	<b>141,940,509.80</b>	<b>0.00</b>
.11_119.1	Matrimonios	418,800.00	0.00	418,800.00	114,300.00	114,300.00	0.00
.11_119.2	Inhumaciones y exhumaciones	1,000,932.00	0.00	1,000,932.00	1,114,933.00	1,114,933.00	0.00
.11_119.3	Constancias y certificaciones	16,169,639.68	0.00	16,169,639.68	9,160,502.40	9,160,502.40	0.00
.11_119.4	Autorizaciones y vistos buenos	5,308,581.00	0.00	5,308,581.00	1,443,440.00	1,443,440.00	0.00
.11_119.5	Licencias para bailes y serenatas	18,630.00	0.00	18,630.00	115,500.00	115,500.00	0.00
.11_119.7	Matrícula de marcas de herrar	10,040.00	0.00	10,040.00	2,500.00	2,500.00	0.00
.11_119.8	Matrícula de vehículos automotores	100,522.00	0.00	100,522.00	75,235,946.99	75,235,946.99	0.00
.11_119.12	Matrícula de armas de fuego	789,000.00	0.00	789,000.00	151,500.00	151,500.00	0.00
.11_119.14	Vallas y rótulos	9,000,000.00	0.00	9,000,000.00	428,469.20	428,469.20	0.00

## Liquidación del Presupuesto de Ingresos (Forma 01 - Acumulada)

Moneda: Lempiras (L)



Emisión: 03/02/2021  
 Hora : 05:14 p.m.  
 Pagina: 5 de 8

Código	Descripción	Modificaciones		Presupuesto Definitivo	Ingresos Devengados	Ingresos Recaudados	Ingresos Pendientes	
		Ampliaciones	Disminuciones					
1.11.119.15	Licencias para equipos de sonido, rockolas y altoparlantes	46,080.00	0.00	0.00	46,080.00	0.00	0.00	0.00
1.11.119.16	Ocupación de calles con material de construcción	100,000.00	0.00	0.00	100,000.00	0.00	0.00	0.00
1.11.119.17	Revisión de planos, documentos y alineamiento de construcción	150,290.00	0.00	0.00	150,290.00	49,868.06	49,868.06	0.00
1.11.119.18	Permisos de construcción, restauración y demolición	50,678,633.00	0.00	0.00	50,678,633.00	10,969,158.49	10,969,158.49	0.00
1.11.119.19	Medidas y remedidas de terrenos y edificaciones	100,000.00	0.00	0.00	100,000.00	5,000.00	5,000.00	0.00
1.11.119.21	Permisos para operación de negocios	35,376,279.00	0.00	0.00	35,376,279.00	20,619,502.48	20,619,502.48	0.00
1.11.119.22	Permisos para rotura de calles	300,350.00	0.00	0.00	300,350.00	22,162.00	22,162.00	0.00
1.11.119.25	Licencia para buhoneros	235,360.00	0.00	0.00	235,360.00	0.00	0.00	0.00
1.11.119.28	Licencia para extracción de recursos (leña, madera, arena, grava, etc.)	25,250,000.00	0.00	0.00	25,250,000.00	14,676,316.81	14,676,316.81	0.00
1.11.119.29	Licitaciones	471,000.00	0.00	0.00	471,000.00	152,500.00	152,500.00	0.00
1.11.119.36	Permiso para construcción y/o de antenas de celulares, televisión, etc.	505,600.00	0.00	0.00	505,600.00	12,000.06	12,000.06	0.00
1.11.119.99	Otros derechos municipales	19,388,138.00	0.00	0.00	19,388,138.00	7,666,910.31	7,666,910.31	0.00
<b>1.12.0.0</b>	<b>INGRESOS NO TRIBUTARIOS</b>	<b>1,977,333,871.47</b>	<b>0.00</b>	<b>0.00</b>	<b>1,977,333,871.47</b>	<b>405,463,612.82</b>	<b>282,554,665.41</b>	<b>405,181,058.15</b>
<b>1.12.120.0</b>	<b>MULTAS</b>	<b>19,333,444.19</b>	<b>0.00</b>	<b>0.00</b>	<b>19,333,444.19</b>	<b>11,320,580.02</b>	<b>11,320,580.02</b>	<b>0.00</b>
1.12.120.1	Por infracciones sancionadas por la Policía Preventiva	10,797,581.95	0.00	0.00	10,797,581.95	3,347,800.00	3,347,800.00	0.00
1.12.120.2	Por la presentación de declaraciones juradas tardías	1,625,048.00	0.00	0.00	1,625,048.00	-882,308.57	-882,308.57	0.00
1.12.120.4	Por operar un negocio sin permiso de operación	147,960.00	0.00	0.00	147,960.00	26,000.00	26,000.00	0.00
1.12.120.5	Por extraer recursos naturales sin la respectiva licencia	12,200.00	0.00	0.00	12,200.00	1,000.00	1,000.00	0.00
1.12.120.6	Por negarse a proporcionar información al personal autorizado por la Municipalidad	4,000.00	0.00	0.00	4,000.00	2,000.00	2,000.00	0.00
1.12.120.10	Multas impuestas por el Departamento Municipal de Justicia	2,038,340.00	0.00	0.00	2,038,340.00	429,133.68	429,133.68	0.00
1.12.120.12	Multa por conexión clandestina al sistema de alcantarillado	217,806.00	0.00	0.00	217,806.00	69,500.00	69,500.00	0.00
1.12.120.13	Multas por construir sin permiso	2,400.00	0.00	0.00	2,400.00	3,195,216.85	3,195,216.85	0.00
1.12.120.99	Otras multas	4,488,108.24	0.00	0.00	4,488,108.24	5,132,238.06	5,132,238.06	0.00
<b>1.12.121.0</b>	<b>RECARGOS</b>	<b>5,378,204.00</b>	<b>0.00</b>	<b>0.00</b>	<b>5,378,204.00</b>	<b>2,218,966.89</b>	<b>2,218,966.89</b>	<b>0.00</b>
1.12.121.1	Por impuestos municipales (Aplica. Artículo 109 Reformado, Decreto 127-2000, Bienes Inmuebles, Personal Municipal, Industri, Comercio y Servicios, Extracción y Explotación de Recursos Naturales)	5,028,224.00	0.00	0.00	5,028,224.00	2,015,616.89	2,015,616.89	0.00
1.12.121.2	Por servicios municipales	349,980.00	0.00	0.00	349,980.00	203,350.00	203,350.00	0.00



## Liquidación del Presupuesto de Ingresos (Forma 01 - Acumulada)

Emisión: 03/02/2021  
Hora : 05:14 p.m.  
Pagina: 6 de 8

Moneda: Lempiras (L)

Código	Descripción	Modificaciones		Presupuesto Definitivo	Ingresos Devengados	Ingresos Recaudados	Ingresos Pendientes	
		Ampliaciones	Disminuciones					
<b>1.12.122.0</b>	<b>RECUPERACION POR COBRO DE IMPUESTOS Y DERECHOS EN MORA</b>	<b>471,288,715.09</b>	<b>0.00</b>	<b>0.00</b>	<b>471,288,715.09</b>	<b>405,303,111.60</b>	<b>122,053,441.59</b>	<b>405,181,058.15</b>
1.12.122.1	Impuesto Sobre Bienes Inmuebles	151,603,406.97	0.00	0.00	151,603,406.97	347,634,025,513.74	75,099,442.57	347,558,926,071.17
1.12.122.2	Impuesto personal	81,888,296.96	0.00	0.00	81,888,296.96	44,919,523,514.46	3,177,897.53	44,916,345,616.93
1.12.122.3	Impuesto a establecimientos industriales	29,539,590.55	0.00	0.00	29,539,590.55	223,670,781.14	3,323,053.97	220,347,727.17
1.12.122.4	Impuesto a establecimientos comerciales	39,409,238.00	0.00	0.00	39,409,238.00	7,803,784,244.77	9,088,835.78	7,794,695,408.99
1.12.122.5	Impuesto a establecimiento de servicios	61,144,817.50	0.00	0.00	61,144,817.50	4,541,111,931.51	10,434,265.86	4,530,677,665.65
1.12.122.7	Impuesto Selectivo a los Servicios de Telecomunicaciones	82,473,667.66	0.00	0.00	82,473,667.66	178,283,228.77	18,217,559.66	160,065,669.11
1.12.122.99	Otras Recuperaciones	25,229,697.45	0.00	0.00	25,229,697.45	2,712,386.22	2,712,386.22	0.00
<b>1.12.123.0</b>	<b>RECUPERACIÓN POR COBRO DE SERVICIOS MUNICIPALES EN MORA</b>	<b>922,534,882.52</b>	<b>0.00</b>	<b>0.00</b>	<b>922,534,882.52</b>	<b>120,931,627.26</b>	<b>120,931,627.26</b>	<b>0.00</b>
1.12.123.3	Alumbrado público	95,900,393.60	0.00	0.00	95,900,393.60	0.00	0.00	0.00
1.12.123.4	Tren de aseo	120,515,000.00	0.00	0.00	120,515,000.00	42,506,516.40	42,506,516.40	0.00
1.12.123.5	Bomberos	255,535,190.62	0.00	0.00	255,535,190.62	12,383,984.48	12,383,984.48	0.00
1.12.123.99	Otros	450,584,298.30	0.00	0.00	450,584,298.30	66,041,126.38	66,041,126.38	0.00
<b>1.12.124.0</b>	<b>RECUPERACIÓN POR COBRO DE RENTAS</b>	<b>500,550,980.23</b>	<b>0.00</b>	<b>0.00</b>	<b>500,550,980.23</b>	<b>0.00</b>	<b>0.00</b>	<b>0.00</b>
1.12.124.99	Otros	500,550,980.23	0.00	0.00	500,550,980.23	0.00	0.00	0.00
<b>1.12.125.0</b>	<b>RENTA DE PROPIEDADES</b>	<b>16,873,632.00</b>	<b>0.00</b>	<b>0.00</b>	<b>16,873,632.00</b>	<b>8,495,053.38</b>	<b>8,495,053.38</b>	<b>0.00</b>
1.12.125.1	Mercados	1,570,846.00	0.00	0.00	1,570,846.00	1,408.00	1,408.00	0.00
1.12.125.3	Terrenos	517,292.00	0.00	0.00	517,292.00	0.00	0.00	0.00
1.12.125.5	Edificios Municipales (locales en el edificio municipal)	10,564,224.00	0.00	0.00	10,564,224.00	5,430,836.12	5,430,836.12	0.00
1.12.125.6	Arrendamiento de equipo	4,221,270.00	0.00	0.00	4,221,270.00	3,062,809.26	3,062,809.26	0.00
<b>1.12.126.0</b>	<b>Intereses(Art. 109 reformado de la Ley de Municipalidades)</b>	<b>41,374,013.44</b>	<b>0.00</b>	<b>0.00</b>	<b>41,374,013.44</b>	<b>17,534,996.27</b>	<b>17,534,996.27</b>	<b>0.00</b>
1.12.126.1	Impuestos	20,572,624.00	0.00	0.00	20,572,624.00	6,252,373.02	6,252,373.02	0.00
1.12.126.2	Tasas por servicios	20,801,389.44	0.00	0.00	20,801,389.44	11,282,623.25	11,282,623.25	0.00
<b>2.0.0.0</b>	<b>INGRESOS DE CAPITAL</b>	<b>166,265,175.28</b>	<b>1,675,351,036.08</b>	<b>0.00</b>	<b>1,841,616,211.36</b>	<b>1,922,599,442.52</b>	<b>1,922,599,442.52</b>	<b>0.00</b>
<b>2.22.0.0</b>	<b>VENTA DE ACTIVOS</b>	<b>2,200,104.00</b>	<b>0.00</b>	<b>0.00</b>	<b>2,200,104.00</b>	<b>1,064,872.38</b>	<b>1,064,872.38</b>	<b>0.00</b>
<b>2.22.220.0</b>	<b>VENTA DE BIENES INMUEBLES</b>	<b>2,200,104.00</b>	<b>0.00</b>	<b>0.00</b>	<b>2,200,104.00</b>	<b>1,064,872.38</b>	<b>1,064,872.38</b>	<b>0.00</b>
2.22.220.3	Lotes de cementerio	1,500,000.00	0.00	0.00	1,500,000.00	1,053,133.48	1,053,133.48	0.00
2.22.220.4	Dominio pleno	700,104.00	0.00	0.00	700,104.00	11,738.90	11,738.90	0.00
<b>2.23.0.0</b>	<b>CONTRIBUCION POR MEJORAS</b>	<b>7,356,062.46</b>	<b>0.00</b>	<b>0.00</b>	<b>7,356,062.46</b>	<b>77,549.62</b>	<b>77,549.62</b>	<b>0.00</b>
<b>2.23.230.0</b>	<b>CONTRIBUCION POR MEJORAS</b>	<b>7,356,062.46</b>	<b>0.00</b>	<b>0.00</b>	<b>7,356,062.46</b>	<b>77,549.62</b>	<b>77,549.62</b>	<b>0.00</b>
2.23.230.1	Contribucion por mejoras municipales	7,356,062.46	0.00	0.00	7,356,062.46	77,549.62	77,549.62	0.00
<b>2.25.0.0</b>	<b>TRANSFERENCIAS</b>	<b>106,110,155.00</b>	<b>15,552,620.00</b>	<b>0.00</b>	<b>121,662,775.00</b>	<b>127,506,541.15</b>	<b>127,506,541.15</b>	<b>0.00</b>
<b>2.25.250.0</b>	<b>SECTOR PUBLICO</b>	<b>106,110,155.00</b>	<b>15,552,620.00</b>	<b>0.00</b>	<b>121,662,775.00</b>	<b>127,506,541.15</b>	<b>127,506,541.15</b>	<b>0.00</b>

**Liquidación del Presupuesto de Ingresos  
 (Forma 01 - Acumulada)**

Moneda: Lempiras (L)



Emisión: 03/02/2021  
 Hora : 05:14 p.m.  
 Pagina: 7 de 8

Código	Descripción	Modificaciones		Presupuesto Definitivo	Ingresos Devengados	Ingresos Recaudados	Ingresos Pendientes	
		Ampliaciones	Disminuciones					
2.25.250.1	Transferencias Del Gobierno Central	106,110,155.00	15,552,620.00	0.00	121,662,775.00	127,506,541.15	127,506,541.15	0.00
<b>2.27.0.0</b>	<b>HERENCIAS , LEGADOS Y DONACIONES</b>	<b>0.00</b>	<b>8,310,512.67</b>	<b>0.00</b>	<b>8,310,512.67</b>	<b>18,310,512.67</b>	<b>18,310,512.67</b>	<b>0.00</b>
<b>2.27.271.0</b>	<b>DEL SECTOR PRIVADO</b>	<b>0.00</b>	<b>8,310,512.67</b>	<b>0.00</b>	<b>8,310,512.67</b>	<b>18,310,512.67</b>	<b>18,310,512.67</b>	<b>0.00</b>
2.27.271.99	Otros no clasificados	0.00	8,310,512.67	0.00	8,310,512.67	18,310,512.67	18,310,512.67	0.00
<b>2.28.0.0</b>	<b>OTROS INGRESOS DE CAPITAL</b>	<b>50,598,853.82</b>	<b>0.00</b>	<b>0.00</b>	<b>50,598,853.82</b>	<b>124,152,063.29</b>	<b>124,152,063.29</b>	<b>0.00</b>
<b>2.28.280.0</b>	<b>INGRESOS EVENTUALES DE CAPITAL</b>	<b>50,598,853.82</b>	<b>0.00</b>	<b>0.00</b>	<b>50,598,853.82</b>	<b>124,152,063.29</b>	<b>124,152,063.29</b>	<b>0.00</b>
2.28.280.2	Intereses bancarios	5,735,221.00	0.00	0.00	5,735,221.00	116,231,379.87	116,231,379.87	0.00
2.28.280.3	Reintegros, devoluciones de impuestos y tasas	39,559.61	0.00	0.00	39,559.61	0.00	0.00	0.00
2.28.280.6	Sobrante de caja	3,148,662.00	0.00	0.00	3,148,662.00	611,636.95	611,636.95	0.00
2.28.280.99	Otros no Clasificados	41,675,411.21	0.00	0.00	41,675,411.21	7,309,046.47	7,309,046.47	0.00
<b>2.29.0.0</b>	<b>RECURSOS DE BALANCE</b>	<b>0.00</b>	<b>1,651,487,903.41</b>	<b>0.00</b>	<b>1,651,487,903.41</b>	<b>1,651,487,903.4</b>	<b>1,651,487,903.4</b>	<b>0.00</b>
<b>2.29.290.0</b>	<b>DISPONIBILIDAD FINANCIERA</b>	<b>0.00</b>	<b>1,651,487,903.41</b>	<b>0.00</b>	<b>1,651,487,903.41</b>	<b>1,651,487,903.4</b>	<b>1,651,487,903.4</b>	<b>0.00</b>
2.29.290.1	Saldo Efectivo del año anterior	0.00	1,651,487,903.41	0.00	1,651,487,903.41	1,651,487,903.41	1,651,487,903.41	0.00
2.29.290.2	Saldo Efectivo del Trimestre Anterior	0.00	0.00	0.00	0.00	0.00	0.00	0.00

## Liquidación del Presupuesto de Ingresos (Forma 01 - Acumulada)

Emisión: 03/02/2021  
 Hora : 05:14 p.m.  
 Pagina: 8 de 8

Moneda: Lempiras (L)

Código	Descripción	Modificaciones		Presupuesto Definitivo	Ingresos Devengados	Ingresos Recaudados	Ingresos Pendientes
		Ampliaciones	Disminuciones				

**Observaciones:**

**Aprobación de Presupuesto:**  
No se registraron observaciones.

**Primer Trimestre:**  
No se registraron observaciones.

**Segundo Trimestre:**  
No se registraron observaciones.

**Tercer Trimestre:**  
No se registraron observaciones.

**Cuarto Trimestre:**  
No se registraron observaciones.



**Alcalde(sa) Municipal**  
Armando Calidonio Alvarado

---

Nombre Completo

---

Firma y Sello

**Contador(a) Municipal**  
Mario Roberto Mejia Hernandez

---

Nombre Completo

---

Firma y Sello




**Tesorero(a) Municipal**  
Blanca Idalia Pineda Zapata

---

Nombre Completo

---

Firma y Sello




**Periodos Acumulados:**

APROBACIÓN DEL PRESUPUESTO, PRIMER TRIMESTRE, SEGUNDO TRIMESTRE, TERCER TRIMESTRE, CUARTO TRIMESTRE

J981J3Xhtk6vsawQ9A13YR6BF9m3YnUrGeKnZo4LflxSRBqRMeToKI90A8BrPEXd8cm5FjRKT6UatrSOFRB2jkVjKzvKKFj6tl+4OS3KOCjuSITB1iyXyIrdIXOkAaKVtxAzZJt  
 USybPr0T9sn7IXbbiQVjrGV+dj4coD1+N5/NTVvXkWkSh1cG2lHpkwnCnRfdLchVW22f2cl/Oh7fZUdQyslWQMxRu+74jtfwe9kYQI4Vf+hf6FYypjeEbActe/  
 Qw34XoPNOyRphF dACQxzzGh714UDZg8PnqTBgeVYbjrasKREdbFJkfk09n4r2FZZRyV7nQ==

## Liquidación del Presupuesto de Egresos Por Cada Programa (Forma 02 - Acumulada)

Moneda: Lempiras (L)

Emisión: 03/02/2021  
 Hora : 05:16 p.m.  
 Pagina: 1 de 46

Codigo	Descripción	Presupuesto Inicial	Modificaciones Aprobadas				Vigente	Obligaciones Contraídas en el Año			Obligaciones Pagadas			Obligaciones Pendientes de Pago		
			Ampliaciones	disminuciones	Trasposos			Fondo 11	Fondo 12	Otros	Fondo 11	Fondo 12	Otros	Fondo 11	Fondo 12	Otros
					Trasposos(+)	Trasposos(-)										
1	2	3	4	5	6	7	8	9	10	11	12	13	14	15	16	17

<b>Descripción de l Programa: LEGISLACION Y FIJACION DE POLITICAS</b>																
<b>Totales:</b>		58,907,739.6	0.00	0.00	187,000.00	45,000.00	59,049,739.66	54,313,364.7	0.00	0.00	53,949,444.8	0.00	0.00	363,919.87	0.00	0.00
00	SERVICIOS PERSONALES	55,919,558.7	0.00	0.00	0.00	0.00	55,919,558.75	53,467,081.6	0.00	0.00	53,122,356.5	0.00	0.00	344,725.08	0.00	0.00
10	Personal Permanente	47,403,257.1	0.00	0.00	0.00	0.00	47,403,257.15	45,271,069.8	0.00	0.00	44,928,010.2	0.00	0.00	343,059.54	0.00	0.00
11	Sueldos y Salarios Básicos	40,285,591.80	0.00	0.00	0.00	0.00	40,285,591.80	38,892,418.38	0.00	0.00	38,549,358.84	0.00	0.00	343,059.54	0.00	0.00
14	Aguinaldo y décimo cuarto mes	6,714,265.30	0.00	0.00	0.00	0.00	6,714,265.30	6,020,618.19	0.00	0.00	6,020,618.19	0.00	0.00	0.00	0.00	0.00
15	Complementos (vacaciones)	403,400.05	0.00	0.00	0.00	0.00	403,400.05	358,033.24	0.00	0.00	358,033.24	0.00	0.00	0.00	0.00	0.00
20	Personal Temporal	8,516,301.60	0.00	0.00	0.00	0.00	8,516,301.60	8,196,011.85	0.00	0.00	8,194,346.31	0.00	0.00	1,665.54	0.00	0.00
21	Sueldos y salarios básicos	8,516,301.60	0.00	0.00	0.00	0.00	8,516,301.60	8,196,011.85	0.00	0.00	8,194,346.31	0.00	0.00	1,665.54	0.00	0.00
00	SERVICIOS NO PERSONALES	111,882.80	0.00	0.00	75,000.00	35,012.00	151,870.80	22,088.64	0.00	0.00	22,088.64	0.00	0.00	0.00	0.00	0.00
40	Mantenimiento y reparación de maquinas y equipos	3,300.00	0.00	0.00	0.00	0.00	3,300.00	1,700.00	0.00	0.00	1,700.00	0.00	0.00	0.00	0.00	0.00
11	Mantenimiento y reparación de maquinaria, equipo de oficina y otros	3,000.00	0.00	0.00	0.00	0.00	3,000.00	1,700.00	0.00	0.00	1,700.00	0.00	0.00	0.00	0.00	0.00
12	Mantenimiento y reparación de equipos sanitarios educacionales y agrícolas	300.00	0.00	0.00	0.00	0.00	300.00	0.00	0.00	0.00	0.00	0.00	0.00	0.00	0.00	0.00
50	Servicios Técnicos Profesionales	56,482.80	0.00	0.00	0.00	0.00	56,482.80	520.00	0.00	0.00	520.00	0.00	0.00	0.00	0.00	0.00
53	Jurídicos	624.00	0.00	0.00	0.00	0.00	624.00	520.00	0.00	0.00	520.00	0.00	0.00	0.00	0.00	0.00
55	Capacitaciones	55,858.80	0.00	0.00	0.00	0.00	55,858.80	0.00	0.00	0.00	0.00	0.00	0.00	0.00	0.00	0.00
50	Servicios Comerciales y Financieros	41,100.00	0.00	0.00	75,000.00	35,012.00	81,088.00	19,868.64	0.00	0.00	19,868.64	0.00	0.00	0.00	0.00	0.00
51	Transporte (transportar alimentos)	30,600.00	0.00	0.00	0.00	0.00	30,600.00	10,800.00	0.00	0.00	10,800.00	0.00	0.00	0.00	0.00	0.00
53	Imprenta, publicaciones y reproducciones	10,500.00	0.00	0.00	75,000.00	35,012.00	50,488.00	9,068.64	0.00	0.00	9,068.64	0.00	0.00	0.00	0.00	0.00
70	Pasajes, viáticos y otros gastos de viajes	5,000.00	0.00	0.00	0.00	0.00	5,000.00	0.00	0.00	0.00	0.00	0.00	0.00	0.00	0.00	0.00
9	Otros gastos de pasajes y viáticos, n.c.	5,000.00	0.00	0.00	0.00	0.00	5,000.00	0.00	0.00	0.00	0.00	0.00	0.00	0.00	0.00	0.00
10	Otros servicios no personales	6,000.00	0.00	0.00	0.00	0.00	6,000.00	0.00	0.00	0.00	0.00	0.00	0.00	0.00	0.00	0.00
9	Otros Servicios no personales, n.c.	6,000.00	0.00	0.00	0.00	0.00	6,000.00	0.00	0.00	0.00	0.00	0.00	0.00	0.00	0.00	0.00
10	MATERIALES Y SUMINISTROS	353,833.11	0.00	0.00	71,000.00	9,988.00	414,841.11	90,923.39	0.00	0.00	85,420.98	0.00	0.00	5,502.41	0.00	0.00
10	Productos alimenticios, agropecuarios y forestales	75,418.00	0.00	0.00	0.00	4,988.00	70,430.00	28,885.41	0.00	0.00	28,885.41	0.00	0.00	0.00	0.00	0.00
1	Alimentos y bebidas para personas	75,418.00	0.00	0.00	0.00	4,988.00	70,430.00	28,885.41	0.00	0.00	28,885.41	0.00	0.00	0.00	0.00	0.00
10	Textiles y vestuarios	17,640.00	0.00	0.00	0.00	0.00	17,640.00	0.00	0.00	0.00	0.00	0.00	0.00	0.00	0.00	0.00



San Pedro Sula, CORTÉS  
 EJERCICIO: 2020  
 USUARIO: E.RODRIGUEZ



**Liquidacion del Presupuesto de Egresos Por Cada Programa**  
**(Forma 02 - Acumulada)**  
 Moneda: Lempiras (L)

Emisión: 03/02/2021  
 Hora : 05:16 p.m.  
 Pagina: 2 de 46


Codigo	Descripción	Presupuesto Inicial	Modificaciones Aprobadas				Vigente	Obligaciones Contraídas en el Año			Obligaciones Pagadas			Obligaciones Pendientes de Pago			
			Ampliaciones	disminuciones	Trasposos			Fondo 11	Fondo 12	Otros	Fondo 11	Fondo 12	Otros	Fondo 11	Fondo 12	Otros	
					Trasposos(+)	Trasposos (-)											
1	2	3	4	5	6	7	8	9	10	11	12	13	14	15	16	17	
321	Hilados y telas	1,140.00	0.00	0.00	0.00	0.00	1,140.00	0.00	0.00	0.00	0.00	0.00	0.00	0.00	0.00	0.00	0.00
322	Prendas de vestir y calzado	16,500.00	0.00	0.00	0.00	0.00	16,500.00	0.00	0.00	0.00	0.00	0.00	0.00	0.00	0.00	0.00	0.00
<b>330</b>	<b>Productos de papel, cartón e impresos</b>	<b>98,506.85</b>	<b>0.00</b>	<b>0.00</b>	<b>20,000.00</b>	<b>5,000.00</b>	<b>113,506.85</b>	<b>17,291.82</b>	<b>0.00</b>	<b>0.00</b>	<b>17,291.82</b>	<b>0.00</b>	<b>0.00</b>	<b>0.00</b>	<b>0.00</b>	<b>0.00</b>	<b>0.00</b>
331	Papel de escritorio y cartón	13,735.62	0.00	0.00	0.00	0.00	13,735.62	287.20	0.00	0.00	287.20	0.00	0.00	0.00	0.00	0.00	0.00
333	Productos de artes graficas	59,598.96	0.00	0.00	20,000.00	5,000.00	74,598.96	44.97	0.00	0.00	44.97	0.00	0.00	0.00	0.00	0.00	0.00
334	Productos de papel y cartón	20,072.27	0.00	0.00	0.00	0.00	20,072.27	16,959.65	0.00	0.00	16,959.65	0.00	0.00	0.00	0.00	0.00	0.00
335	Libros, revistas y periódicos	3,600.00	0.00	0.00	0.00	0.00	3,600.00	0.00	0.00	0.00	0.00	0.00	0.00	0.00	0.00	0.00	0.00
336	Textos de enseñanza	1,500.00	0.00	0.00	0.00	0.00	1,500.00	0.00	0.00	0.00	0.00	0.00	0.00	0.00	0.00	0.00	0.00
<b>340</b>	<b>Productos de Cuero y caucho</b>	<b>204.00</b>	<b>0.00</b>	<b>0.00</b>	<b>0.00</b>	<b>0.00</b>	<b>204.00</b>	<b>0.00</b>	<b>0.00</b>	<b>0.00</b>	<b>0.00</b>	<b>0.00</b>	<b>0.00</b>	<b>0.00</b>	<b>0.00</b>	<b>0.00</b>	<b>0.00</b>
342	Artículos de caucho	204.00	0.00	0.00	0.00	0.00	204.00	0.00	0.00	0.00	0.00	0.00	0.00	0.00	0.00	0.00	0.00
<b>350</b>	<b>Productos químicos, combustibles y lubricantes</b>	<b>83,209.74</b>	<b>0.00</b>	<b>0.00</b>	<b>36,000.00</b>	<b>0.00</b>	<b>119,209.74</b>	<b>38,161.11</b>	<b>0.00</b>	<b>0.00</b>	<b>32,658.70</b>	<b>0.00</b>	<b>0.00</b>	<b>5,502.41</b>	<b>0.00</b>	<b>0.00</b>	<b>0.00</b>
351	Elementos y compuestos químicos	720.00	0.00	0.00	0.00	0.00	720.00	0.00	0.00	0.00	0.00	0.00	0.00	0.00	0.00	0.00	0.00
352	Productos farmacéuticos y medicinales	0.00	0.00	0.00	25,000.00	0.00	25,000.00	0.00	0.00	0.00	0.00	0.00	0.00	0.00	0.00	0.00	0.00
354	Insecticidas, fumigantes y otros	0.00	0.00	0.00	10,000.00	0.00	10,000.00	0.00	0.00	0.00	0.00	0.00	0.00	0.00	0.00	0.00	0.00
355	Tintes, pinturas y colorantes	4,520.40	0.00	0.00	1,000.00	0.00	5,520.40	0.00	0.00	0.00	0.00	0.00	0.00	0.00	0.00	0.00	0.00
356	Combustible y lubricantes	72,000.00	0.00	0.00	0.00	0.00	72,000.00	34,952.47	0.00	0.00	29,450.06	0.00	0.00	5,502.41	0.00	0.00	0.00
358	Productos sanitarios (detergentes)	4,232.34	0.00	0.00	0.00	0.00	4,232.34	3,208.64	0.00	0.00	3,208.64	0.00	0.00	0.00	0.00	0.00	0.00
359	Otros productos químicos, n.c.	1,737.00	0.00	0.00	0.00	0.00	1,737.00	0.00	0.00	0.00	0.00	0.00	0.00	0.00	0.00	0.00	0.00
<b>360</b>	<b>Productos Metálicos</b>	<b>7,719.00</b>	<b>0.00</b>	<b>0.00</b>	<b>0.00</b>	<b>0.00</b>	<b>7,719.00</b>	<b>0.00</b>	<b>0.00</b>	<b>0.00</b>	<b>0.00</b>	<b>0.00</b>	<b>0.00</b>	<b>0.00</b>	<b>0.00</b>	<b>0.00</b>	<b>0.00</b>
363	Estructuras metálicas acabadas	360.00	0.00	0.00	0.00	0.00	360.00	0.00	0.00	0.00	0.00	0.00	0.00	0.00	0.00	0.00	0.00
364	Herramientas menores	2,259.00	0.00	0.00	0.00	0.00	2,259.00	0.00	0.00	0.00	0.00	0.00	0.00	0.00	0.00	0.00	0.00
369	Otros productos metálicos, n.c. (candados, llaves, llavines, etc.)	5,100.00	0.00	0.00	0.00	0.00	5,100.00	0.00	0.00	0.00	0.00	0.00	0.00	0.00	0.00	0.00	0.00
<b>370</b>	<b>Productos Minerales no metálicos</b>	<b>2,202.00</b>	<b>0.00</b>	<b>0.00</b>	<b>0.00</b>	<b>0.00</b>	<b>2,202.00</b>	<b>0.00</b>	<b>0.00</b>	<b>0.00</b>	<b>0.00</b>	<b>0.00</b>	<b>0.00</b>	<b>0.00</b>	<b>0.00</b>	<b>0.00</b>	<b>0.00</b>
373	Productos de loza y porcelana	1,350.00	0.00	0.00	0.00	0.00	1,350.00	0.00	0.00	0.00	0.00	0.00	0.00	0.00	0.00	0.00	0.00
374	Productos de cemento, asbesto y yeso	852.00	0.00	0.00	0.00	0.00	852.00	0.00	0.00	0.00	0.00	0.00	0.00	0.00	0.00	0.00	0.00
<b>390</b>	<b>Otros Materiales y Suministros</b>	<b>68,933.52</b>	<b>0.00</b>	<b>0.00</b>	<b>15,000.00</b>	<b>0.00</b>	<b>83,933.52</b>	<b>6,585.05</b>	<b>0.00</b>	<b>0.00</b>	<b>6,585.05</b>	<b>0.00</b>	<b>0.00</b>	<b>0.00</b>	<b>0.00</b>	<b>0.00</b>	<b>0.00</b>
391	Elementos de limpieza	1,284.12	0.00	0.00	0.00	0.00	1,284.12	957.89	0.00	0.00	957.89	0.00	0.00	0.00	0.00	0.00	0.00
392	Útiles de escritorio, oficina y enseñanza	6,178.80	0.00	0.00	0.00	0.00	6,178.80	1,784.56	0.00	0.00	1,784.56	0.00	0.00	0.00	0.00	0.00	0.00
393	Útiles y materiales eléctricos	11,337.60	0.00	0.00	0.00	0.00	11,337.60	73.00	0.00	0.00	73.00	0.00	0.00	0.00	0.00	0.00	0.00
395	Útiles menores, medico quirúrgico y de laboratorio	0.00	0.00	0.00	15,000.00	0.00	15,000.00	0.00	0.00	0.00	0.00	0.00	0.00	0.00	0.00	0.00	0.00
396	Repuestos y accesorios plásticos	45,804.00	0.00	0.00	0.00	0.00	45,804.00	2,688.00	0.00	0.00	2,688.00	0.00	0.00	0.00	0.00	0.00	0.00
399	Otros materiales y suministros, n.c.	4,329.00	0.00	0.00	0.00	0.00	4,329.00	1,081.60	0.00	0.00	1,081.60	0.00	0.00	0.00	0.00	0.00	0.00
<b>400</b>	<b>BIENES CAPITALIZABLES</b>	<b>952,465.00</b>	<b>0.00</b>	<b>0.00</b>	<b>41,000.00</b>	<b>0.00</b>	<b>993,465.00</b>	<b>17,511.38</b>	<b>0.00</b>	<b>0.00</b>	<b>3,819.00</b>	<b>0.00</b>	<b>0.00</b>	<b>13,692.38</b>	<b>0.00</b>	<b>0.00</b>	<b>0.00</b>

**Liquidacion del Presupuesto de Egresos Por Cada Programa**  
**(Forma 02 - Acumulada)**  
 Moneda: Lempiras (L)



Emisión: 03/02/2021  
 Hora : 05:16 p.m.  
 Pagina: 3 de 46

Codigo	De descripción	Presupuesto Inicial	Modificaciones Aprobadas				Vigente	Obligaciones Contraídas en el Año			Obligaciones Pagadas			Obligaciones Pendientes de Pago		
			Ampliaciones	disminuciones	Trasposos			Fondo 11	Fondo 12	Otros	Fondo 11	Fondo 12	Otros	Fondo 11	Fondo 12	Otros
					Trasposos(+)	Trasposos(-)										
1	2	3	4	5	6	7	8	9	10	11	12	13	14	15	16	17
420	Maquinaria, equipo de oficina y otros	940,945.00	0.00	0.00	30,000.00	0.00	970,945.00	3,819.00	0.00	0.00	3,819.00	0.00	0.00	0.00	0.00	0.00
421	Adquisición de equipos nuevos de oficina	940,945.00	0.00	0.00	30,000.00	0.00	970,945.00	3,819.00	0.00	0.00	3,819.00	0.00	0.00	0.00	0.00	0.00
440	Equipos de Construcción, de transporte e industriales	9,000.00	0.00	0.00	11,000.00	0.00	20,000.00	13,692.38	0.00	0.00	0.00	0.00	0.00	13,692.38	0.00	0.00
446	Adquisición de equipos de imprenta, litografía y encuadernación	9,000.00	0.00	0.00	11,000.00	0.00	20,000.00	13,692.38	0.00	0.00	0.00	0.00	0.00	13,692.38	0.00	0.00
450	EQUIPO DE COMUNICACIONES Y OTROS	2,520.00	0.00	0.00	0.00	0.00	2,520.00	0.00	0.00	0.00	0.00	0.00	0.00	0.00	0.00	0.00
452	Adquisición de equipos telefónicos	2,520.00	0.00	0.00	0.00	0.00	2,520.00	0.00	0.00	0.00	0.00	0.00	0.00	0.00	0.00	0.00
500	TRANSFERENCIAS	1,570,000.00	0.00	0.00	0.00	0.00	1,570,000.00	715,759.66	0.00	0.00	715,759.66	0.00	0.00	0.00	0.00	0.00
510	Transferencias al sector privado para financiar gastos corrientes	450,000.00	0.00	0.00	0.00	0.00	450,000.00	0.00	0.00	0.00	0.00	0.00	0.00	0.00	0.00	0.00
514	Ayudas sociales a personas	450,000.00	0.00	0.00	0.00	0.00	450,000.00	0.00	0.00	0.00	0.00	0.00	0.00	0.00	0.00	0.00
520	TRANSFERENCIAS AL SECTOR PRIVADO PARA FINANCIAR GASTOS DE CAPITAL	400,000.00	0.00	0.00	0.00	0.00	400,000.00	0.00	0.00	0.00	0.00	0.00	0.00	0.00	0.00	0.00
524	Transferencias de capital a otras instituciones culturales y sociales sin fines de lucro	400,000.00	0.00	0.00	0.00	0.00	400,000.00	0.00	0.00	0.00	0.00	0.00	0.00	0.00	0.00	0.00
570	SUBSIDIOS AL SECTOR PRIVADO	720,000.00	0.00	0.00	0.00	0.00	720,000.00	715,759.66	0.00	0.00	715,759.66	0.00	0.00	0.00	0.00	0.00
573	Subsidios a instituciones culturales o sociales sin fines de lucro	720,000.00	0.00	0.00	0.00	0.00	720,000.00	715,759.66	0.00	0.00	715,759.66	0.00	0.00	0.00	0.00	0.00
<b>Descripción del Programa: PROGRAMAS DE APOYO A LA GESTION ADMINISTRATIVA</b>																
<b>Totales:</b>		<b>854,189,259.65</b>	<b>2,450,387.31</b>	<b>0.00</b>	<b>8,870,000.00</b>	<b>61,397,000.00</b>	<b>804,112,646.96</b>	<b>610,642,795.52</b>	<b>0.00</b>	<b>0.00</b>	<b>430,459,057.14</b>	<b>0.00</b>	<b>0.00</b>	<b>180,183,738.38</b>	<b>0.00</b>	<b>0.00</b>
100	SERVICIOS PERSONALES	84,403,026.88	0.00	0.00	0.00	0.00	84,403,026.88	79,186,352.77	0.00	0.00	78,138,542.47	0.00	0.00	1,047,809.80	0.00	0.00
110	Personal Permanente	46,392,302.68	0.00	0.00	0.00	0.00	46,392,302.68	42,882,301.60	0.00	0.00	41,834,491.80	0.00	0.00	1,047,809.80	0.00	0.00
111	Sueldos y Salarios Básicos	39,520,555.08	0.00	0.00	0.00	0.00	39,520,555.08	36,850,869.51	0.00	0.00	35,803,059.71	0.00	0.00	1,047,809.80	0.00	0.00
114	Aguinaldo y décimo cuarto mes	6,586,759.18	0.00	0.00	0.00	0.00	6,586,759.18	5,746,443.67	0.00	0.00	5,746,443.67	0.00	0.00	0.00	0.00	0.00
115	Complementos (vacaciones)	284,988.42	0.00	0.00	0.00	0.00	284,988.42	284,988.42	0.00	0.00	284,988.42	0.00	0.00	0.00	0.00	0.00
120	Personal Temporal	38,010,724.20	0.00	0.00	0.00	0.00	38,010,724.20	36,304,050.67	0.00	0.00	36,304,050.67	0.00	0.00	0.00	0.00	0.00
121	Sueldos y salarios básicos	38,010,724.20	0.00	0.00	0.00	0.00	38,010,724.20	36,304,050.67	0.00	0.00	36,304,050.67	0.00	0.00	0.00	0.00	0.00
200	SERVICIOS NO PERSONALES	409,392,206.17	0.00	0.00	440,000.00	11,367,000.00	398,465,206.17	359,135,278.70	0.00	0.00	180,255,511.44	0.00	0.00	178,879,767.26	0.00	0.00



## Liquidación del Presupuesto de Egresos Por Cada Programa (Forma 02 - Acumulada)

Moneda: Lempiras (L)

Emisión: 03/02/2021  
Hora : 05:16 p.m.  
Pagina: 4 de 46

Codigo	Descripción	Presupuesto Inicial	Modificaciones Aprobadas					Vigente	Obligaciones Contraídas en el Año			Obligaciones Pagadas			Obligaciones Pendientes de Pago		
			Ampliaciones	disminuciones	Trasposos		Fondo 11		Fondo 12	Otros	Fondo 11	Fondo 12	Otros	Fondo 11	Fondo 12	Otros	
					Trasposos(+)	Trasposos(-)											
1	2	3	4	5	6	7	8	9	10	11	12	13	14	15	16	17	
220	Alquileres y Derechos	775,000.00	0.00	0.00	0.00	0.00	775,000.00	291,900.00	0.00	0.00	169,650.00	0.00	0.00	122,250.00	0.00	0.00	
225	Alquiler de equipos de computación	48,000.00	0.00	0.00	0.00	0.00	48,000.00	0.00	0.00	0.00	0.00	0.00	0.00	0.00	0.00	0.00	
229	Otros alquileres y derechos n.c	727,000.00	0.00	0.00	0.00	0.00	727,000.00	291,900.00	0.00	0.00	169,650.00	0.00	0.00	122,250.00	0.00	0.00	
230	Mantenimiento y reparación ordinaria de obras	287,280.00	0.00	0.00	0.00	0.00	287,280.00	0.00	0.00	0.00	0.00	0.00	0.00	0.00	0.00	0.00	
231	Mantenimiento y reparación de edificios y viviendas	244,800.00	0.00	0.00	0.00	0.00	244,800.00	0.00	0.00	0.00	0.00	0.00	0.00	0.00	0.00	0.00	
238	Mantenimiento y reparación de líneas telefónicas y telegráficas	18,000.00	0.00	0.00	0.00	0.00	18,000.00	0.00	0.00	0.00	0.00	0.00	0.00	0.00	0.00	0.00	
239	Otros mantenimientos y reparaciones n.c.	24,480.00	0.00	0.00	0.00	0.00	24,480.00	0.00	0.00	0.00	0.00	0.00	0.00	0.00	0.00	0.00	
240	Mantenimiento y reparación de maquinas y equipos	361,350.00	0.00	0.00	0.00	0.00	361,350.00	0.00	0.00	0.00	0.00	0.00	0.00	0.00	0.00	0.00	
241	Mantenimiento y reparación de maquinaria, equipo de oficina y otros	325,350.00	0.00	0.00	0.00	0.00	325,350.00	0.00	0.00	0.00	0.00	0.00	0.00	0.00	0.00	0.00	
244	Mantenimiento y reparación de equipos de comunicación y otros	36,000.00	0.00	0.00	0.00	0.00	36,000.00	0.00	0.00	0.00	0.00	0.00	0.00	0.00	0.00	0.00	
250	Servicios Técnicos Profesionales	21,283,077.00	0.00	0.00	440,000.00	3,090,000.00	18,633,077.00	60,279.00	0.00	0.00	60,279.00	0.00	0.00	0.00	0.00	0.00	
251	Estudios, investigación y proyectos de factibilidad	570,000.00	0.00	0.00	0.00	0.00	570,000.00	0.00	0.00	0.00	0.00	0.00	0.00	0.00	0.00	0.00	
252	Médicos y sanitarios	420,000.00	0.00	0.00	0.00	0.00	420,000.00	0.00	0.00	0.00	0.00	0.00	0.00	0.00	0.00	0.00	
253	Jurídicos	52,100.00	0.00	0.00	0.00	0.00	52,100.00	0.00	0.00	0.00	0.00	0.00	0.00	0.00	0.00	0.00	
255	Capacitaciones	1,221,800.00	0.00	0.00	240,000.00	200,000.00	1,261,800.00	60,279.00	0.00	0.00	60,279.00	0.00	0.00	0.00	0.00	0.00	
259	Otros Servicios Técnicos y Profesionales n.c.	19,019,177.00	0.00	0.00	200,000.00	2,890,000.00	16,329,177.00	0.00	0.00	0.00	0.00	0.00	0.00	0.00	0.00	0.00	
260	Servicios Comerciales y Financieros	21,764,761.97	0.00	0.00	0.00	8,277,000.00	13,477,761.97	2,222,350.73	0.00	0.00	1,738,902.23	0.00	0.00	483,448.50	0.00	0.00	
261	Transporte (transportar alimentos)	66,252.00	0.00	0.00	0.00	0.00	66,252.00	0.00	0.00	0.00	0.00	0.00	0.00	0.00	0.00	0.00	
263	Imprenta, publicaciones y reproducciones	111,499.97	0.00	0.00	0.00	0.00	111,499.97	107.23	0.00	0.00	107.23	0.00	0.00	0.00	0.00	0.00	
264	Primas y gastos de seguros	84,000.00	0.00	0.00	0.00	0.00	84,000.00	0.00	0.00	0.00	0.00	0.00	0.00	0.00	0.00	0.00	
266	Publicidad y propaganda	21,493,000.00	0.00	0.00	0.00	8,277,000.00	13,216,000.00	2,222,243.50	0.00	0.00	1,738,795.00	0.00	0.00	483,448.50	0.00	0.00	
270	Pasajes, viáticos y otros gastos de viajes	1,277,000.00	0.00	0.00	0.00	0.00	1,277,000.00	0.00	0.00	0.00	0.00	0.00	0.00	0.00	0.00	0.00	
271	Pasajes Nacionales	36,000.00	0.00	0.00	0.00	0.00	36,000.00	0.00	0.00	0.00	0.00	0.00	0.00	0.00	0.00	0.00	
272	Viáticos nacionales y otros gastos de viaje	196,000.00	0.00	0.00	0.00	0.00	196,000.00	0.00	0.00	0.00	0.00	0.00	0.00	0.00	0.00	0.00	
273	Pasajes al exterior	250,000.00	0.00	0.00	0.00	0.00	250,000.00	0.00	0.00	0.00	0.00	0.00	0.00	0.00	0.00	0.00	
274	Viáticos al exterior y otros gastos de viaje	495,000.00	0.00	0.00	0.00	0.00	495,000.00	0.00	0.00	0.00	0.00	0.00	0.00	0.00	0.00	0.00	
279	Otros gastos de pasajes y viáticos, n.c.	300,000.00	0.00	0.00	0.00	0.00	300,000.00	0.00	0.00	0.00	0.00	0.00	0.00	0.00	0.00	0.00	
290	Otros servicios no personales	363,653,747.20	0.00	0.00	0.00	0.00	363,653,747.20	356,560,748.00	0.00	0.00	178,286,680.21	0.00	0.00	178,274,068.76	0.00	0.00	
291	Servicios de ceremonial y protocolo	3,369,547.20	0.00	0.00	0.00	0.00	3,369,547.20	864,693.05	0.00	0.00	752,732.34	0.00	0.00	111,960.71	0.00	0.00	



**Liquidacion del Presupuesto de Egresos Por Cada Programa**  
**(Forma 02 - Acumulada)**  
Moneda: Lempiras (L)

Emisión: 03/02/2021  
Hora : 05:16 p.m.  
Pagina: 5 de 46

Codigo	Descripción	Presupuesto Inicial	Modificaciones Aprobadas					Vigente	Obligaciones Contraídas en el Año			Obligaciones Pagadas			Obligaciones Pendientes de Pago		
			Ampliaciones	disminuciones	Trasposos		Fondo 11		Fondo 12	Otros	Fondo 11	Fondo 12	Otros	Fondo 11	Fondo 12	Otros	
					Trasposos(+)	Trasposos(-)											
1	2	3	4	5	6	7	8	9	10	11	12	13	14	15	16	17	
295	Limpieza, aseo y fumigación	360,005,400.00	0.00	0.00	0.00	0.00	360,005,400.00	355,695,306.92	0.00	0.00	177,533,198.87	0.00	0.00	178,162,108.05	0.00	0.00	
299	Otros Servicios no personales, n.c.	278,800.00	0.00	0.00	0.00	0.00	278,800.00	749.00	0.00	0.00	749.00	0.00	0.00	0.00	0.00	0.00	
<b>300</b>	<b>MATERIALES Y SUMINISTROS</b>	<b>4,516,360.60</b>	<b>1,224,641.52</b>	<b>0.00</b>	<b>30,000.00</b>	<b>0.00</b>	<b>5,771,002.12</b>	<b>1,280,158.36</b>	<b>0.00</b>	<b>0.00</b>	<b>1,231,283.65</b>	<b>0.00</b>	<b>0.00</b>	<b>48,874.71</b>	<b>0.00</b>	<b>0.00</b>	
<b>310</b>	<b>Productos alimenticios, agropecuarios y forestales</b>	<b>1,047,320.00</b>	<b>909,027.52</b>	<b>0.00</b>	<b>30,000.00</b>	<b>0.00</b>	<b>1,986,347.52</b>	<b>866,342.98</b>	<b>0.00</b>	<b>0.00</b>	<b>866,342.98</b>	<b>0.00</b>	<b>0.00</b>	<b>0.00</b>	<b>0.00</b>	<b>0.00</b>	
311	Alimentos y bebidas para personas	1,047,320.00	909,027.52	0.00	30,000.00	0.00	1,986,347.52	866,342.98	0.00	0.00	866,342.98	0.00	0.00	0.00	0.00	0.00	
<b>320</b>	<b>Textiles y vestuarios</b>	<b>1,505,060.00</b>	<b>0.00</b>	<b>0.00</b>	<b>0.00</b>	<b>0.00</b>	<b>1,505,060.00</b>	<b>54,922.00</b>	<b>0.00</b>	<b>0.00</b>	<b>54,922.00</b>	<b>0.00</b>	<b>0.00</b>	<b>0.00</b>	<b>0.00</b>	<b>0.00</b>	
322	Prendas de vestir y calzado	1,415,660.00	0.00	0.00	0.00	0.00	1,415,660.00	54,922.00	0.00	0.00	54,922.00	0.00	0.00	0.00	0.00	0.00	
323	Acabados textiles	89,400.00	0.00	0.00	0.00	0.00	89,400.00	0.00	0.00	0.00	0.00	0.00	0.00	0.00	0.00	0.00	
<b>330</b>	<b>Productos de papel, cartón e impresos</b>	<b>630,542.20</b>	<b>0.00</b>	<b>0.00</b>	<b>0.00</b>	<b>0.00</b>	<b>630,542.20</b>	<b>143,869.14</b>	<b>0.00</b>	<b>0.00</b>	<b>120,133.14</b>	<b>0.00</b>	<b>0.00</b>	<b>23,736.00</b>	<b>0.00</b>	<b>0.00</b>	
331	Papel de escritorio y cartón	18,427.38	0.00	0.00	0.00	0.00	18,427.38	0.00	0.00	0.00	0.00	0.00	0.00	0.00	0.00	0.00	
333	Productos de artes gráficas	536,033.68	0.00	0.00	0.00	0.00	536,033.68	134,946.86	0.00	0.00	111,210.86	0.00	0.00	23,736.00	0.00	0.00	
334	Productos de papel y cartón	28,280.84	0.00	0.00	0.00	0.00	28,280.84	8,922.28	0.00	0.00	8,922.28	0.00	0.00	0.00	0.00	0.00	
335	Libros, revistas y periódicos	47,800.30	0.00	0.00	0.00	0.00	47,800.30	0.00	0.00	0.00	0.00	0.00	0.00	0.00	0.00	0.00	
<b>340</b>	<b>Productos de Cuero y caucho</b>	<b>26,364.00</b>	<b>0.00</b>	<b>0.00</b>	<b>0.00</b>	<b>0.00</b>	<b>26,364.00</b>	<b>18,212.60</b>	<b>0.00</b>	<b>0.00</b>	<b>18,212.60</b>	<b>0.00</b>	<b>0.00</b>	<b>0.00</b>	<b>0.00</b>	<b>0.00</b>	
341	Cueros, pieles y sus productos	6,000.00	0.00	0.00	0.00	0.00	6,000.00	0.00	0.00	0.00	0.00	0.00	0.00	0.00	0.00	0.00	
342	Artículos de caucho	20,364.00	0.00	0.00	0.00	0.00	20,364.00	18,212.60	0.00	0.00	18,212.60	0.00	0.00	0.00	0.00	0.00	
<b>350</b>	<b>Productos químicos, combustibles y lubricantes</b>	<b>756,621.54</b>	<b>195,614.00</b>	<b>0.00</b>	<b>0.00</b>	<b>0.00</b>	<b>952,235.54</b>	<b>168,613.27</b>	<b>0.00</b>	<b>0.00</b>	<b>143,474.56</b>	<b>0.00</b>	<b>0.00</b>	<b>25,138.71</b>	<b>0.00</b>	<b>0.00</b>	
351	Elementos y compuestos químicos	3,600.00	56,800.00	0.00	0.00	0.00	60,400.00	0.00	0.00	0.00	0.00	0.00	0.00	0.00	0.00	0.00	
352	Productos farmacéuticos y medicinales	0.00	39,564.00	0.00	0.00	0.00	39,564.00	0.00	0.00	0.00	0.00	0.00	0.00	0.00	0.00	0.00	
355	Tintes, pinturas y colorantes	34,928.00	0.00	0.00	0.00	0.00	34,928.00	0.00	0.00	0.00	0.00	0.00	0.00	0.00	0.00	0.00	
356	Combustible y lubricantes	701,535.60	0.00	0.00	0.00	0.00	701,535.60	160,448.87	0.00	0.00	135,310.16	0.00	0.00	25,138.71	0.00	0.00	
358	Productos sanitarios (detergentes)	10,407.94	99,250.00	0.00	0.00	0.00	109,657.94	7,544.40	0.00	0.00	7,544.40	0.00	0.00	0.00	0.00	0.00	
359	Otros productos químicos, n.c.	6,150.00	0.00	0.00	0.00	0.00	6,150.00	620.00	0.00	0.00	620.00	0.00	0.00	0.00	0.00	0.00	
<b>360</b>	<b>Productos Metálicos</b>	<b>15,058.00</b>	<b>0.00</b>	<b>0.00</b>	<b>0.00</b>	<b>0.00</b>	<b>15,058.00</b>	<b>0.00</b>	<b>0.00</b>	<b>0.00</b>	<b>0.00</b>	<b>0.00</b>	<b>0.00</b>	<b>0.00</b>	<b>0.00</b>	<b>0.00</b>	
363	Estructuras metálicas acabadas	5,196.00	0.00	0.00	0.00	0.00	5,196.00	0.00	0.00	0.00	0.00	0.00	0.00	0.00	0.00	0.00	
364	Herramientas menores	7,092.00	0.00	0.00	0.00	0.00	7,092.00	0.00	0.00	0.00	0.00	0.00	0.00	0.00	0.00	0.00	
369	Otros productos metálicos, n.c. (candados, llaves, llavines, etc.)	2,770.00	0.00	0.00	0.00	0.00	2,770.00	0.00	0.00	0.00	0.00	0.00	0.00	0.00	0.00	0.00	
<b>370</b>	<b>Productos Minerales no metálicos</b>	<b>63,000.00</b>	<b>0.00</b>	<b>0.00</b>	<b>0.00</b>	<b>0.00</b>	<b>63,000.00</b>	<b>0.00</b>	<b>0.00</b>	<b>0.00</b>	<b>0.00</b>	<b>0.00</b>	<b>0.00</b>	<b>0.00</b>	<b>0.00</b>	<b>0.00</b>	
373	Productos de loza y porcelana	63,000.00	0.00	0.00	0.00	0.00	63,000.00	0.00	0.00	0.00	0.00	0.00	0.00	0.00	0.00	0.00	
<b>390</b>	<b>Otros Materiales y Suministros</b>	<b>472,394.86</b>	<b>120,000.00</b>	<b>0.00</b>	<b>0.00</b>	<b>0.00</b>	<b>592,394.86</b>	<b>28,198.37</b>	<b>0.00</b>	<b>0.00</b>	<b>28,198.37</b>	<b>0.00</b>	<b>0.00</b>	<b>0.00</b>	<b>0.00</b>	<b>0.00</b>	
391	Elementos de limpieza	3,328.56	50,000.00	0.00	0.00	0.00	53,328.56	2,329.99	0.00	0.00	2,329.99	0.00	0.00	0.00	0.00	0.00	
392	Útiles de escritorio, oficina y enseñanza	11,035.10	0.00	0.00	0.00	0.00	11,035.10	206.79	0.00	0.00	206.79	0.00	0.00	0.00	0.00	0.00	
393	Útiles y materiales eléctricos	23,336.00	0.00	0.00	0.00	0.00	23,336.00	91.43	0.00	0.00	91.43	0.00	0.00	0.00	0.00	0.00	





**Liquidacion del Presupuesto de Egresos Por Cada Programa  
 (Forma 02 - Acumulada)**

Emisión: 03/02/2021  
 Hora : 05:16 p.m.  
 Pagina: 6 de 46

Moneda: Lempiras (L)

Codigo	Descripción	Presupuesto Inicial	Modificaciones Aprobadas				Vigente	Obligaciones Contraídas en el Año			Obligaciones Pagadas			Obligaciones Pendientes de Pago			
			Ampliaciones	disminuciones	Trasposos			Fondo 11	Fondo 12	Otros	Fondo 11	Fondo 12	Otros	Fondo 11	Fondo 12	Otros	
					Trasposos(+)	Trasposos(-)											
1	2	3	4	5	6	7	8	9	10	11	12	13	14	15	16	17	
94	Utensilios de cocina y comedor	8,220.00	0.00	0.00	0.00	0.00	8,220.00	0.00	0.00	0.00	0.00	0.00	0.00	0.00	0.00	0.00	0.00
95	Útiles menores, medico quirúrgico y de laboratorio	750.00	70,000.00	0.00	0.00	0.00	70,750.00	0.00	0.00	0.00	0.00	0.00	0.00	0.00	0.00	0.00	0.00
96	Repuestos y accesorios plásticos	305,179.20	0.00	0.00	0.00	0.00	305,179.20	1,079.90	0.00	0.00	1,079.90	0.00	0.00	0.00	0.00	0.00	0.00
97	Productos de material plásticos	36,120.00	0.00	0.00	0.00	0.00	36,120.00	0.00	0.00	0.00	0.00	0.00	0.00	0.00	0.00	0.00	0.00
98	Útiles para deportes y recreativos	4,170.00	0.00	0.00	0.00	0.00	4,170.00	0.00	0.00	0.00	0.00	0.00	0.00	0.00	0.00	0.00	0.00
99	Otros materiales y suministros, n.c.	80,256.00	0.00	0.00	0.00	0.00	80,256.00	24,490.26	0.00	0.00	24,490.26	0.00	0.00	0.00	0.00	0.00	0.00
<b>100</b>	<b>BIENES CAPITALIZABLES</b>	<b>193,455,700.00</b>	<b>205,464.31</b>	<b>0.00</b>	<b>0.00</b>	<b>50,000,000.00</b>	<b>143,661,164.31</b>	<b>953,116.16</b>	<b>0.00</b>	<b>0.00</b>	<b>953,116.16</b>	<b>0.00</b>	<b>0.00</b>	<b>0.00</b>	<b>0.00</b>	<b>0.00</b>	<b>0.00</b>
<b>20</b>	<b>Maquinaria, equipo de oficina y otros</b>	<b>191,512,700.00</b>	<b>125,464.31</b>	<b>0.00</b>	<b>0.00</b>	<b>50,000,000.00</b>	<b>141,638,164.31</b>	<b>953,116.16</b>	<b>0.00</b>	<b>0.00</b>	<b>953,116.16</b>	<b>0.00</b>	<b>0.00</b>	<b>0.00</b>	<b>0.00</b>	<b>0.00</b>	<b>0.00</b>
21	Adquisición de equipos nuevos de oficina	191,512,700.00	5,267.00	0.00	0.00	50,000,000.00	141,517,967.00	953,116.16	0.00	0.00	953,116.16	0.00	0.00	0.00	0.00	0.00	0.00
24	Adquisición equipos de computación	0.00	79,142.40	0.00	0.00	0.00	79,142.40	0.00	0.00	0.00	0.00	0.00	0.00	0.00	0.00	0.00	0.00
29	Adquisición de maquinaria y equipos varios	0.00	41,054.91	0.00	0.00	0.00	41,054.91	0.00	0.00	0.00	0.00	0.00	0.00	0.00	0.00	0.00	0.00
<b>30</b>	<b>EQUIPOS SANITARIOS, EDUCACIONALES Y AGRICOLAS</b>	<b>857,600.00</b>	<b>80,000.00</b>	<b>0.00</b>	<b>0.00</b>	<b>0.00</b>	<b>937,600.00</b>	<b>0.00</b>	<b>0.00</b>	<b>0.00</b>	<b>0.00</b>	<b>0.00</b>	<b>0.00</b>	<b>0.00</b>	<b>0.00</b>	<b>0.00</b>	<b>0.00</b>
31	Adquisición de equipos medico quirúrgico	800,000.00	0.00	0.00	0.00	0.00	800,000.00	0.00	0.00	0.00	0.00	0.00	0.00	0.00	0.00	0.00	0.00
37	Adquisición de equipos educacionales varios	18,000.00	0.00	0.00	0.00	0.00	18,000.00	0.00	0.00	0.00	0.00	0.00	0.00	0.00	0.00	0.00	0.00
38	Adquisición de equipos agrícolas y semovientes	0.00	80,000.00	0.00	0.00	0.00	80,000.00	0.00	0.00	0.00	0.00	0.00	0.00	0.00	0.00	0.00	0.00
39	Adquisición de equipos varios	39,600.00	0.00	0.00	0.00	0.00	39,600.00	0.00	0.00	0.00	0.00	0.00	0.00	0.00	0.00	0.00	0.00
<b>40</b>	<b>Equipos de Construcción, de transporte e industriales</b>	<b>1,049,400.00</b>	<b>0.00</b>	<b>0.00</b>	<b>0.00</b>	<b>0.00</b>	<b>1,049,400.00</b>	<b>0.00</b>	<b>0.00</b>	<b>0.00</b>	<b>0.00</b>	<b>0.00</b>	<b>0.00</b>	<b>0.00</b>	<b>0.00</b>	<b>0.00</b>	<b>0.00</b>
42	Adquisición de auto vehículos	1,028,100.00	0.00	0.00	0.00	0.00	1,028,100.00	0.00	0.00	0.00	0.00	0.00	0.00	0.00	0.00	0.00	0.00
46	Adquisición de equipos de imprenta, litografía y encuademación	13,800.00	0.00	0.00	0.00	0.00	13,800.00	0.00	0.00	0.00	0.00	0.00	0.00	0.00	0.00	0.00	0.00
49	Adquisición de equipos varios	7,500.00	0.00	0.00	0.00	0.00	7,500.00	0.00	0.00	0.00	0.00	0.00	0.00	0.00	0.00	0.00	0.00
<b>50</b>	<b>EQUIPO DE COMUNICACIONES Y OTROS</b>	<b>36,000.00</b>	<b>0.00</b>	<b>0.00</b>	<b>0.00</b>	<b>0.00</b>	<b>36,000.00</b>	<b>0.00</b>	<b>0.00</b>	<b>0.00</b>	<b>0.00</b>	<b>0.00</b>	<b>0.00</b>	<b>0.00</b>	<b>0.00</b>	<b>0.00</b>	<b>0.00</b>
53	Adquisición de equipos de radio	36,000.00	0.00	0.00	0.00	0.00	36,000.00	0.00	0.00	0.00	0.00	0.00	0.00	0.00	0.00	0.00	0.00
<b>100</b>	<b>TRANSFERENCIAS</b>	<b>12,654,800.00</b>	<b>1,020,281.48</b>	<b>0.00</b>	<b>8,400,000.00</b>	<b>30,000.00</b>	<b>22,045,081.48</b>	<b>20,320,724.03</b>	<b>0.00</b>	<b>0.00</b>	<b>20,113,437.42</b>	<b>0.00</b>	<b>0.00</b>	<b>207,286.61</b>	<b>0.00</b>	<b>0.00</b>	<b>0.00</b>


**Liquidacion del Presupuesto de Egresos Por Cada Programa**  
**(Forma 02 - Acumulada)**  
Moneda: Lempiras (L)

Emisión: 03/02/2021  
Hora : 05:16 p.m.  
Pagina: 7 de 46

Codigo	Descripción	Presupuesto Inicial	Modificaciones Aprobadas				Vigente	Obligaciones Contraídas en el Año			Obligaciones Pagadas			Obligaciones Pendientes de Pago		
			Ampliaciones	disminuciones	Trasposos			Fondo 11	Fondo 12	Otros	Fondo 11	Fondo 12	Otros	Fondo 11	Fondo 12	Otros
					Trasposos(+)	Trasposos(-)										
1	2	3	4	5	6	7	8	9	10	11	12	13	14	15	16	17
510	Transferencias al sector privado para financiar gastos corrientes	12,282,800.00	1,020,281.48	0.00	7,600,000.00	30,000.00	20,873,081.48	19,148,724.05	0.00	0.00	18,941,437.44	0.00	0.00	207,286.61	0.00	0.00
512	Pensiones	200,000.00	0.00	0.00	0.00	0.00	200,000.00	0.00	0.00	0.00	0.00	0.00	0.00	0.00	0.00	0.00
513	Becas	8,000,000.00	0.00	0.00	0.00	0.00	8,000,000.00	8,000,000.00	0.00	0.00	8,000,000.00	0.00	0.00	0.00	0.00	0.00
514	Ayudas sociales a personas	4,082,800.00	1,020,281.48	0.00	7,600,000.00	30,000.00	12,673,081.48	11,148,724.05	0.00	0.00	10,941,437.44	0.00	0.00	207,286.61	0.00	0.00
520	TRASNFERENCIAS AL SECTOR PRIVADO PARA FINANCIAR GASTOS DE CAPITAL	372,000.00	0.00	0.00	800,000.00	0.00	1,172,000.00	1,171,999.98	0.00	0.00	1,171,999.98	0.00	0.00	0.00	0.00	0.00
524	Transferencias de capital a otras instituciones culturales y sociales sin fines de lucro	372,000.00	0.00	0.00	800,000.00	0.00	1,172,000.00	1,171,999.98	0.00	0.00	1,171,999.98	0.00	0.00	0.00	0.00	0.00
700	SERVICIO DE LA DEUDA Y DISMINUCIÓN DE OTROS PASIVOS	149,767,166.00	0.00	0.00	0.00	0.00	149,767,166.00	149,767,166.00	0.00	0.00	149,767,166.00	0.00	0.00	0.00	0.00	0.00
750	DISMINUCIÓN DE CUENTAS Y DOCUMENTOS A PAGAR	149,767,166.00	0.00	0.00	0.00	0.00	149,767,166.00	149,767,166.00	0.00	0.00	149,767,166.00	0.00	0.00	0.00	0.00	0.00
752	Disminución de otras cuentas a pagar a corto plazo	4,767,166.00	0.00	0.00	0.00	0.00	4,767,166.00	4,767,166.00	0.00	0.00	4,767,166.00	0.00	0.00	0.00	0.00	0.00
759	Disminución de otros documentos a pagar a largo plazo	145,000,000.00	0.00	0.00	0.00	0.00	145,000,000.00	145,000,000.00	0.00	0.00	145,000,000.00	0.00	0.00	0.00	0.00	0.00

**Descripcion del Programa: GERENCIA PARTICIPACION CIUDADANA Y SERVICIOS COMUNITARIOS**

<b>Totales:</b>	<b>90,525,245.44</b>	<b>29,563.63</b>	<b>0.00</b>	<b>0.00</b>	<b>0.00</b>	<b>90,554,809.07</b>	<b>55,536,284.74</b>	<b>267,720.00</b>	<b>0.00</b>	<b>54,563,143.90</b>	<b>267,720.00</b>	<b>0.00</b>	<b>973,140.84</b>	<b>0.00</b>	<b>0.00</b>
<b>100 SERVICIOS PERSONALES</b>	<b>55,098,656.65</b>	<b>0.00</b>	<b>0.00</b>	<b>0.00</b>	<b>0.00</b>	<b>55,098,656.65</b>	<b>51,935,193.62</b>	<b>0.00</b>	<b>0.00</b>	<b>51,648,993.60</b>	<b>0.00</b>	<b>0.00</b>	<b>286,200.02</b>	<b>0.00</b>	<b>0.00</b>
<b>110 Personal Permanente</b>	<b>50,397,070.45</b>	<b>0.00</b>	<b>0.00</b>	<b>0.00</b>	<b>0.00</b>	<b>50,397,070.45</b>	<b>47,306,950.15</b>	<b>0.00</b>	<b>0.00</b>	<b>47,020,750.13</b>	<b>0.00</b>	<b>0.00</b>	<b>286,200.02</b>	<b>0.00</b>	<b>0.00</b>
111 Sueldos y Salarios Básicos	42,283,680.96	0.00	0.00	0.00	0.00	42,283,680.96	39,747,060.52	0.00	0.00	39,460,860.50	0.00	0.00	286,200.02	0.00	0.00
114 Aguinaldo y décimo cuarto mes	7,047,280.16	0.00	0.00	0.00	0.00	7,047,280.16	6,526,871.75	0.00	0.00	6,526,871.75	0.00	0.00	0.00	0.00	0.00
115 Complementos (vacaciones)	1,066,109.33	0.00	0.00	0.00	0.00	1,066,109.33	1,033,017.88	0.00	0.00	1,033,017.88	0.00	0.00	0.00	0.00	0.00
<b>120 Personal Temporal</b>	<b>4,701,586.20</b>	<b>0.00</b>	<b>0.00</b>	<b>0.00</b>	<b>0.00</b>	<b>4,701,586.20</b>	<b>4,628,243.47</b>	<b>0.00</b>	<b>0.00</b>	<b>4,628,243.47</b>	<b>0.00</b>	<b>0.00</b>	<b>0.00</b>	<b>0.00</b>	<b>0.00</b>
121 Sueldos y salarios básicos	4,701,586.20	0.00	0.00	0.00	0.00	4,701,586.20	4,628,243.47	0.00	0.00	4,628,243.47	0.00	0.00	0.00	0.00	0.00
<b>200 SERVICIOS NO PERSONALES</b>	<b>30,349,000.00</b>	<b>0.00</b>	<b>0.00</b>	<b>0.00</b>	<b>0.00</b>	<b>30,349,000.00</b>	<b>963,043.41</b>	<b>0.00</b>	<b>0.00</b>	<b>543,869.50</b>	<b>0.00</b>	<b>0.00</b>	<b>419,173.91</b>	<b>0.00</b>	<b>0.00</b>
<b>220 Alquileres y Derechos</b>	<b>136,000.00</b>	<b>0.00</b>	<b>0.00</b>	<b>0.00</b>	<b>0.00</b>	<b>136,000.00</b>	<b>0.00</b>	<b>0.00</b>	<b>0.00</b>	<b>0.00</b>	<b>0.00</b>	<b>0.00</b>	<b>0.00</b>	<b>0.00</b>	<b>0.00</b>
229 Otros alquileres y derechos n.c	136,000.00	0.00	0.00	0.00	0.00	136,000.00	0.00	0.00	0.00	0.00	0.00	0.00	0.00	0.00	0.00
<b>230 Mantenimiento y reparación ordinaria de obras</b>	<b>14,000,000.00</b>	<b>0.00</b>	<b>0.00</b>	<b>0.00</b>	<b>0.00</b>	<b>14,000,000.00</b>	<b>0.00</b>	<b>0.00</b>	<b>0.00</b>	<b>0.00</b>	<b>0.00</b>	<b>0.00</b>	<b>0.00</b>	<b>0.00</b>	<b>0.00</b>
231 Mantenimiento y reparación de edificios y viviendas	14,000,000.00	0.00	0.00	0.00	0.00	14,000,000.00	0.00	0.00	0.00	0.00	0.00	0.00	0.00	0.00	0.00



**Liquidacion del Presupuesto de Egresos Por Cada Programa**  
**(Forma 02 - Acumulada)**  
Moneda: Lempiras (L)

Emisión: 03/02/2021  
Hora : 05:16 p.m.  
Pagina: 8 de 46

Codigo	Descripción	Presupuesto Inicial	Modificaciones Aprobadas				Vigente	Obligaciones Contraídas en el Año			Obligaciones Pagadas			Obligaciones Pendientes de Pago		
			Ampliaciones	disminuciones	Traspasos			Fondo 11	Fondo 12	Otros	Fondo 11	Fondo 12	Otros	Fondo 11	Fondo 12	Otros
					Traspasos(+)	Traspasos(-)										
1	2	3	4	5	6	7	8	9	10	11	12	13	14	15	16	17
<b>250</b>	<b>Servicios Técnicos Profesionales</b>	<b>13,147,000.00</b>	<b>0.00</b>	<b>0.00</b>	<b>0.00</b>	<b>0.00</b>	<b>13,147,000.00</b>	<b>37,064.50</b>	<b>0.00</b>	<b>0.00</b>	<b>37,064.50</b>	<b>0.00</b>	<b>0.00</b>	<b>0.00</b>	<b>0.00</b>	<b>0.00</b>
251	Estudios, investigación y proyectos de factibilidad	2,970,000.00	0.00	0.00	0.00	0.00	2,970,000.00	0.00	0.00	0.00	0.00	0.00	0.00	0.00	0.00	0.00
255	Capacitaciones	177,000.00	0.00	0.00	0.00	0.00	177,000.00	37,064.50	0.00	0.00	37,064.50	0.00	0.00	0.00	0.00	0.00
259	Otros Servicios Técnicos y Profesionales n.c.	10,000,000.00	0.00	0.00	0.00	0.00	10,000,000.00	0.00	0.00	0.00	0.00	0.00	0.00	0.00	0.00	0.00
<b>260</b>	<b>Servicios Comerciales y Financieros</b>	<b>1,746,000.00</b>	<b>0.00</b>	<b>0.00</b>	<b>0.00</b>	<b>0.00</b>	<b>1,746,000.00</b>	<b>551,423.91</b>	<b>0.00</b>	<b>0.00</b>	<b>132,250.00</b>	<b>0.00</b>	<b>0.00</b>	<b>419,173.91</b>	<b>0.00</b>	<b>0.00</b>
261	Transporte ( transportar alimentos)	1,710,000.00	0.00	0.00	0.00	0.00	1,710,000.00	551,423.91	0.00	0.00	132,250.00	0.00	0.00	419,173.91	0.00	0.00
263	Imprenta, publicaciones y reproducciones	36,000.00	0.00	0.00	0.00	0.00	36,000.00	0.00	0.00	0.00	0.00	0.00	0.00	0.00	0.00	0.00
<b>290</b>	<b>Otros servicios no personales</b>	<b>1,320,000.00</b>	<b>0.00</b>	<b>0.00</b>	<b>0.00</b>	<b>0.00</b>	<b>1,320,000.00</b>	<b>374,555.00</b>	<b>0.00</b>	<b>0.00</b>	<b>374,555.00</b>	<b>0.00</b>	<b>0.00</b>	<b>0.00</b>	<b>0.00</b>	<b>0.00</b>
291	Servicios de ceremonial y protocolo	1,320,000.00	0.00	0.00	0.00	0.00	1,320,000.00	374,555.00	0.00	0.00	374,555.00	0.00	0.00	0.00	0.00	0.00
<b>300</b>	<b>MATERIALES Y SUMINISTROS</b>	<b>1,605,378.79</b>	<b>690.00</b>	<b>0.00</b>	<b>0.00</b>	<b>0.00</b>	<b>1,606,068.79</b>	<b>572,819.02</b>	<b>0.00</b>	<b>0.00</b>	<b>416,027.11</b>	<b>0.00</b>	<b>0.00</b>	<b>156,791.91</b>	<b>0.00</b>	<b>0.00</b>
<b>310</b>	<b>Productos alimenticios, agropecuarios y forestales</b>	<b>64,600.00</b>	<b>0.00</b>	<b>0.00</b>	<b>0.00</b>	<b>0.00</b>	<b>64,600.00</b>	<b>1,519.00</b>	<b>0.00</b>	<b>0.00</b>	<b>1,519.00</b>	<b>0.00</b>	<b>0.00</b>	<b>0.00</b>	<b>0.00</b>	<b>0.00</b>
311	Alimentos y bebidas para personas	61,000.00	0.00	0.00	0.00	0.00	61,000.00	1,519.00	0.00	0.00	1,519.00	0.00	0.00	0.00	0.00	0.00
315	Madera , corcho y sus manufacturas	3,600.00	0.00	0.00	0.00	0.00	3,600.00	0.00	0.00	0.00	0.00	0.00	0.00	0.00	0.00	0.00
<b>320</b>	<b>Textiles y vestuarios</b>	<b>126,720.00</b>	<b>0.00</b>	<b>0.00</b>	<b>0.00</b>	<b>0.00</b>	<b>126,720.00</b>	<b>2,385.78</b>	<b>0.00</b>	<b>0.00</b>	<b>2,385.78</b>	<b>0.00</b>	<b>0.00</b>	<b>0.00</b>	<b>0.00</b>	<b>0.00</b>
322	Prendas de vestir y calzado	126,720.00	0.00	0.00	0.00	0.00	126,720.00	2,385.78	0.00	0.00	2,385.78	0.00	0.00	0.00	0.00	0.00
<b>330</b>	<b>Productos de papel, cartón e impresos</b>	<b>51,109.72</b>	<b>0.00</b>	<b>0.00</b>	<b>0.00</b>	<b>0.00</b>	<b>51,109.72</b>	<b>25,230.02</b>	<b>0.00</b>	<b>0.00</b>	<b>25,230.02</b>	<b>0.00</b>	<b>0.00</b>	<b>0.00</b>	<b>0.00</b>	<b>0.00</b>
331	Papel de escritorio y cartón	10,558.37	0.00	0.00	0.00	0.00	10,558.37	0.00	0.00	0.00	0.00	0.00	0.00	0.00	0.00	0.00
333	Productos de artes graficas	33,660.00	0.00	0.00	0.00	0.00	33,660.00	25,230.02	0.00	0.00	25,230.02	0.00	0.00	0.00	0.00	0.00
334	Productos de papel y cartón	6,891.35	0.00	0.00	0.00	0.00	6,891.35	0.00	0.00	0.00	0.00	0.00	0.00	0.00	0.00	0.00
<b>350</b>	<b>Productos químicos, combustibles y lubricantes</b>	<b>837,061.12</b>	<b>0.00</b>	<b>0.00</b>	<b>0.00</b>	<b>0.00</b>	<b>837,061.12</b>	<b>331,784.24</b>	<b>0.00</b>	<b>0.00</b>	<b>291,832.33</b>	<b>0.00</b>	<b>0.00</b>	<b>39,951.91</b>	<b>0.00</b>	<b>0.00</b>
351	Elementos y compuestos químicos	4,650.00	0.00	0.00	0.00	0.00	4,650.00	0.00	0.00	0.00	0.00	0.00	0.00	0.00	0.00	0.00
354	Insecticidas, fumigantes y otros	90,000.00	0.00	0.00	0.00	0.00	90,000.00	89,900.00	0.00	0.00	89,900.00	0.00	0.00	0.00	0.00	0.00
355	Tintes, pinturas y colorantes	130,026.00	0.00	0.00	0.00	0.00	130,026.00	0.00	0.00	0.00	0.00	0.00	0.00	0.00	0.00	0.00
356	Combustible y lubricantes	606,000.00	0.00	0.00	0.00	0.00	606,000.00	238,117.73	0.00	0.00	198,165.82	0.00	0.00	39,951.91	0.00	0.00
358	Productos sanitarios (detergentes)	5,419.12	0.00	0.00	0.00	0.00	5,419.12	3,766.51	0.00	0.00	3,766.51	0.00	0.00	0.00	0.00	0.00
359	Otros productos químicos, n.c.	966.00	0.00	0.00	0.00	0.00	966.00	0.00	0.00	0.00	0.00	0.00	0.00	0.00	0.00	0.00
<b>360</b>	<b>Productos Metálicos</b>	<b>20,432.40</b>	<b>690.00</b>	<b>0.00</b>	<b>0.00</b>	<b>0.00</b>	<b>21,122.40</b>	<b>0.00</b>	<b>0.00</b>	<b>0.00</b>	<b>0.00</b>	<b>0.00</b>	<b>0.00</b>	<b>0.00</b>	<b>0.00</b>	<b>0.00</b>
364	Herramientas menores	18,632.40	0.00	0.00	0.00	0.00	18,632.40	0.00	0.00	0.00	0.00	0.00	0.00	0.00	0.00	0.00
365	Material de seguridad	0.00	690.00	0.00	0.00	0.00	690.00	0.00	0.00	0.00	0.00	0.00	0.00	0.00	0.00	0.00
369	Otros productos metálicos, n.c. (candados, llaves, llavines, etc.)	1,800.00	0.00	0.00	0.00	0.00	1,800.00	0.00	0.00	0.00	0.00	0.00	0.00	0.00	0.00	0.00



**Liquidacion del Presupuesto de Egresos Por Cada Programa  
(Forma 02 - Acumulada)**  
Moneda: Lempiras (L)

Emisión: 03/02/2021  
Hora : 05:16 p.m.  
Pagina: 9 de 46

Codigo	Descripción	Presupuesto Inicial	Modificaciones Aprobadas				Vigente	Obligaciones Contraídas en el Año			Obligaciones Pagadas			Obligaciones Pendientes de Pago			
			Ampliaciones	disminuciones	Trasposos			Fondo 11	Fondo 12	Otros	Fondo 11	Fondo 12	Otros	Fondo 11	Fondo 12	Otros	
					Trasposos(+)	Trasposos(-)											
1	2	3	4	5	6	7	8	9	10	11	12	13	14	15	16	17	
370	<b>Productos Minerales no metálicos</b>	<b>90,540.00</b>	0.00	0.00	0.00	0.00	<b>90,540.00</b>	0.00	0.00	0.00	0.00	0.00	0.00	0.00	0.00	0.00	0.00
374	Productos de cemento , asbesto y yeso	90,540.00	0.00	0.00	0.00	0.00	90,540.00	0.00	0.00	0.00	0.00	0.00	0.00	0.00	0.00	0.00	0.00
380	<b>Minerales</b>	<b>35,100.00</b>	0.00	0.00	0.00	0.00	<b>35,100.00</b>	0.00	0.00	0.00	0.00	0.00	0.00	0.00	0.00	0.00	0.00
384	Piedra arcilla y arena	35,100.00	0.00	0.00	0.00	0.00	35,100.00	0.00	0.00	0.00	0.00	0.00	0.00	0.00	0.00	0.00	0.00
390	<b>Otros Materiales y Suministros</b>	<b>379,815.55</b>	0.00	0.00	0.00	0.00	<b>379,815.55</b>	<b>211,899.98</b>	0.00	0.00	<b>95,059.98</b>	0.00	0.00	<b>116,840.00</b>	0.00	0.00	0.00
391	Elementos de limpieza	6,075.81	0.00	0.00	0.00	0.00	6,075.81	4,253.07	0.00	0.00	4,253.07	0.00	0.00	0.00	0.00	0.00	0.00
392	Útiles de escritorio, oficina y enseñanza	3,414.74	0.00	0.00	0.00	0.00	3,414.74	0.00	0.00	0.00	0.00	0.00	0.00	0.00	0.00	0.00	0.00
393	Útiles y materiales eléctricos	45,975.92	0.00	0.00	0.00	0.00	45,975.92	85.00	0.00	0.00	85.00	0.00	0.00	0.00	0.00	0.00	0.00
394	Utensilios de cocina y comedor	600.00	0.00	0.00	0.00	0.00	600.00	0.00	0.00	0.00	0.00	0.00	0.00	0.00	0.00	0.00	0.00
396	Repuestos y accesorios plásticos	290,806.08	0.00	0.00	0.00	0.00	290,806.08	207,561.91	0.00	0.00	90,721.91	0.00	0.00	116,840.00	0.00	0.00	0.00
397	Productos de material plásticos	16,980.00	0.00	0.00	0.00	0.00	16,980.00	0.00	0.00	0.00	0.00	0.00	0.00	0.00	0.00	0.00	0.00
399	Otros materiales y suministros, n.c.	15,963.00	0.00	0.00	0.00	0.00	15,963.00	0.00	0.00	0.00	0.00	0.00	0.00	0.00	0.00	0.00	0.00
400	<b>BIENES CAPITALIZABLES</b>	<b>472,760.00</b>	<b>28,873.63</b>	0.00	0.00	0.00	<b>501,633.63</b>	0.00	0.00	0.00	0.00	0.00	0.00	0.00	0.00	0.00	0.00
420	<b>Maquinaria, equipo de oficina y otros</b>	<b>260,000.00</b>	<b>28,873.63</b>	0.00	0.00	0.00	<b>288,873.63</b>	0.00	0.00	0.00	0.00	0.00	0.00	0.00	0.00	0.00	0.00
421	Adquisición de equipos nuevos de oficina	140,000.00	28,873.63	0.00	0.00	0.00	168,873.63	0.00	0.00	0.00	0.00	0.00	0.00	0.00	0.00	0.00	0.00
429	Adquisición de maquinaria y equipos varios	120,000.00	0.00	0.00	0.00	0.00	120,000.00	0.00	0.00	0.00	0.00	0.00	0.00	0.00	0.00	0.00	0.00
430	<b>EQUIPOS SANITARIOS, EDUCACIONALES Y AGRICOLAS</b>	<b>84,000.00</b>	0.00	0.00	0.00	0.00	<b>84,000.00</b>	0.00	0.00	0.00	0.00	0.00	0.00	0.00	0.00	0.00	0.00
438	Adquisición de equipos agrícolas y semovientes	12,000.00	0.00	0.00	0.00	0.00	12,000.00	0.00	0.00	0.00	0.00	0.00	0.00	0.00	0.00	0.00	0.00
439	Adquisición de equipos varios	72,000.00	0.00	0.00	0.00	0.00	72,000.00	0.00	0.00	0.00	0.00	0.00	0.00	0.00	0.00	0.00	0.00
440	<b>Equipos de Construcción, de transporte e industriales</b>	<b>128,760.00</b>	0.00	0.00	0.00	0.00	<b>128,760.00</b>	0.00	0.00	0.00	0.00	0.00	0.00	0.00	0.00	0.00	0.00
441	Adquisición de equipos de construcción	120,600.00	0.00	0.00	0.00	0.00	120,600.00	0.00	0.00	0.00	0.00	0.00	0.00	0.00	0.00	0.00	0.00
446	Adquisición de equipos de imprenta , litografía y encuadernación	1,800.00	0.00	0.00	0.00	0.00	1,800.00	0.00	0.00	0.00	0.00	0.00	0.00	0.00	0.00	0.00	0.00
447	Adquisición de equipos para talleres	6,000.00	0.00	0.00	0.00	0.00	6,000.00	0.00	0.00	0.00	0.00	0.00	0.00	0.00	0.00	0.00	0.00
449	Adquisición de equipos varios	360.00	0.00	0.00	0.00	0.00	360.00	0.00	0.00	0.00	0.00	0.00	0.00	0.00	0.00	0.00	0.00
500	<b>TRANSFERENCIAS</b>	<b>2,999,450.00</b>	0.00	0.00	0.00	0.00	<b>2,999,450.00</b>	<b>2,065,228.69</b>	<b>267,720.00</b>	0.00	<b>1,954,253.69</b>	<b>267,720.00</b>	0.00	<b>110,975.00</b>	0.00	0.00	0.00



## Liquidación del Presupuesto de Egresos Por Cada Programa (Forma 02 - Acumulada)

Emisión: 03/02/2021  
Hora : 05:16 p.m.  
Pagina: 10 de 46

Moneda: Lempiras (L)

Codigo	Descripción	Presupuesto Inicial	Modificaciones Aprobadas				Vigente	Obligaciones Contraídas en el Año			Obligaciones Pagadas			Obligaciones Pendientes de Pago		
			Ampliaciones	disminuciones	Trasposos			Fondo 11	Fondo 12	Otros	Fondo 11	Fondo 12	Otros	Fondo 11	Fondo 12	Otros
					Trasposos(+)	Trasposos(-)										
1	2	3	4	5	6	7	8	9	10	11	12	13	14	15	16	17
510	Transferencias al sector privado para financiar gastos corrientes	2,499,450.00	0.00	0.00	0.00	0.00	2,499,450.00	2,065,228.69	0.00	0.00	1,954,253.69	0.00	0.00	110,975.00	0.00	0.00
514	Ayudas sociales a personas	2,499,450.00	0.00	0.00	0.00	0.00	2,499,450.00	2,065,228.69	0.00	0.00	1,954,253.69	0.00	0.00	110,975.00	0.00	0.00
570	<b>SUBSIDIOS AL SECTOR PRIVADO</b>	<b>500,000.00</b>	<b>0.00</b>	<b>0.00</b>	<b>0.00</b>	<b>0.00</b>	<b>500,000.00</b>	<b>0.00</b>	<b>267,720.00</b>	<b>0.00</b>	<b>0.00</b>	<b>267,720.00</b>	<b>0.00</b>	<b>0.00</b>	<b>0.00</b>	<b>0.00</b>
573	Subsidios a instituciones culturales o sociales sin fines de lucro	500,000.00	0.00	0.00	0.00	0.00	500,000.00	0.00	267,720.00	0.00	0.00	267,720.00	0.00	0.00	0.00	0.00
<b>Descripción del Programa: GERENCIA DE INFRAESTRUCTURA</b>																
<b>Totales:</b>		<b>1,517,352,751,616,784,876</b>	<b>4.66</b>	<b>.59</b>	<b>75</b>	<b>75</b>	<b>25</b>	<b>43</b>	<b>0</b>	<b>1</b>	<b>79</b>	<b>0</b>	<b>6</b>	<b>64</b>	<b>0.00</b>	<b>7,472,868.35</b>
100	<b>SERVICIOS PERSONALES</b>	<b>30,411,976.5</b>	<b>0.00</b>	<b>0.00</b>	<b>0.00</b>	<b>0.00</b>	<b>30,411,976.51</b>	<b>27,490,641.5</b>	<b>0.00</b>	<b>0.00</b>	<b>27,267,529.0</b>	<b>0.00</b>	<b>0.00</b>	<b>223,112.44</b>	<b>0.00</b>	<b>0.00</b>
110	<b>Personal Permanente</b>	<b>27,809,327.2</b>	<b>0.00</b>	<b>0.00</b>	<b>0.00</b>	<b>0.00</b>	<b>27,809,327.23</b>	<b>24,931,262.4</b>	<b>0.00</b>	<b>0.00</b>	<b>24,708,149.9</b>	<b>0.00</b>	<b>0.00</b>	<b>223,112.44</b>	<b>0.00</b>	<b>0.00</b>
111	Sueldos y Salarios Básicos	23,361,254.04	0.00	0.00	0.00	0.00	23,361,254.04	20,977,990.59	0.00	0.00	20,788,872.15	0.00	0.00	189,118.44	0.00	0.00
114	Agumaldo y décimo cuarto mes	3,893,542.34	0.00	0.00	0.00	0.00	3,893,542.34	3,398,740.99	0.00	0.00	3,364,746.99	0.00	0.00	33,994.00	0.00	0.00
115	Complementos (vacaciones)	554,530.85	0.00	0.00	0.00	0.00	554,530.85	554,530.85	0.00	0.00	554,530.85	0.00	0.00	0.00	0.00	0.00
120	<b>Personal Temporal</b>	<b>2,602,649.28</b>	<b>0.00</b>	<b>0.00</b>	<b>0.00</b>	<b>0.00</b>	<b>2,602,649.28</b>	<b>2,559,379.08</b>	<b>0.00</b>	<b>0.00</b>	<b>2,559,379.08</b>	<b>0.00</b>	<b>0.00</b>	<b>0.00</b>	<b>0.00</b>	<b>0.00</b>
121	Sueldos y salarios básicos	2,602,649.28	0.00	0.00	0.00	0.00	2,602,649.28	2,559,379.08	0.00	0.00	2,559,379.08	0.00	0.00	0.00	0.00	0.00
200	<b>SERVICIOS NO PERSONALES</b>	<b>18,000.00</b>	<b>0.00</b>	<b>0.00</b>	<b>0.00</b>	<b>0.00</b>	<b>18,000.00</b>	<b>0.00</b>	<b>0.00</b>	<b>0.00</b>	<b>0.00</b>	<b>0.00</b>	<b>0.00</b>	<b>0.00</b>	<b>0.00</b>	<b>0.00</b>
240	<b>Mantenimiento y reparación de máquinas y equipos</b>	<b>18,000.00</b>	<b>0.00</b>	<b>0.00</b>	<b>0.00</b>	<b>0.00</b>	<b>18,000.00</b>	<b>0.00</b>	<b>0.00</b>	<b>0.00</b>	<b>0.00</b>	<b>0.00</b>	<b>0.00</b>	<b>0.00</b>	<b>0.00</b>	<b>0.00</b>
241	Mantenimiento y reparación de maquinaria, equipo de oficina y otros	18,000.00	0.00	0.00	0.00	0.00	18,000.00	0.00	0.00	0.00	0.00	0.00	0.00	0.00	0.00	0.00
300	<b>MATERIALES Y SUMINISTROS</b>	<b>3,416,046.79</b>	<b>0.00</b>	<b>0.00</b>	<b>0.00</b>	<b>0.00</b>	<b>3,416,046.79</b>	<b>1,586,682.16</b>	<b>0.00</b>	<b>0.00</b>	<b>1,520,031.19</b>	<b>0.00</b>	<b>0.00</b>	<b>66,650.97</b>	<b>0.00</b>	<b>0.00</b>
310	<b>Productos alimenticios, agropecuarios y forestales</b>	<b>15,000.00</b>	<b>0.00</b>	<b>0.00</b>	<b>0.00</b>	<b>0.00</b>	<b>15,000.00</b>	<b>0.00</b>	<b>0.00</b>	<b>0.00</b>	<b>0.00</b>	<b>0.00</b>	<b>0.00</b>	<b>0.00</b>	<b>0.00</b>	<b>0.00</b>
311	Alimentos y bebidas para personas	15,000.00	0.00	0.00	0.00	0.00	15,000.00	0.00	0.00	0.00	0.00	0.00	0.00	0.00	0.00	0.00
320	<b>Textiles y vestuarios</b>	<b>55,362.00</b>	<b>0.00</b>	<b>0.00</b>	<b>0.00</b>	<b>0.00</b>	<b>55,362.00</b>	<b>0.00</b>	<b>0.00</b>	<b>0.00</b>	<b>0.00</b>	<b>0.00</b>	<b>0.00</b>	<b>0.00</b>	<b>0.00</b>	<b>0.00</b>
322	Prendas de vestir y calzado	55,362.00	0.00	0.00	0.00	0.00	55,362.00	0.00	0.00	0.00	0.00	0.00	0.00	0.00	0.00	0.00
330	<b>Productos de papel, cartón e impresos</b>	<b>75,966.14</b>	<b>0.00</b>	<b>0.00</b>	<b>0.00</b>	<b>0.00</b>	<b>75,966.14</b>	<b>0.00</b>	<b>0.00</b>	<b>0.00</b>	<b>0.00</b>	<b>0.00</b>	<b>0.00</b>	<b>0.00</b>	<b>0.00</b>	<b>0.00</b>
331	Papel de escritorio y cartón	12,958.92	0.00	0.00	0.00	0.00	12,958.92	0.00	0.00	0.00	0.00	0.00	0.00	0.00	0.00	0.00
333	Productos de artes graficas	52,669.20	0.00	0.00	0.00	0.00	52,669.20	0.00	0.00	0.00	0.00	0.00	0.00	0.00	0.00	0.00
334	Productos de papel y cartón	10,338.02	0.00	0.00	0.00	0.00	10,338.02	0.00	0.00	0.00	0.00	0.00	0.00	0.00	0.00	0.00
340	<b>Productos de Cuero y caucho</b>	<b>12,822.00</b>	<b>0.00</b>	<b>0.00</b>	<b>0.00</b>	<b>0.00</b>	<b>12,822.00</b>	<b>0.00</b>	<b>0.00</b>	<b>0.00</b>	<b>0.00</b>	<b>0.00</b>	<b>0.00</b>	<b>0.00</b>	<b>0.00</b>	<b>0.00</b>
342	Artículos de caucho	12,822.00	0.00	0.00	0.00	0.00	12,822.00	0.00	0.00	0.00	0.00	0.00	0.00	0.00	0.00	0.00



**Liquidacion del Presupuesto de Egresos Por Cada Programa  
 (Forma 02 - Acumulada)**

Emisión: 03/02/2021  
 Hora : 05:16 p.m.  
 Pagina: 11 de 46

Moneda: Lempiras (L)

Codigo	Descripción	Presupuesto Inicial	Modificaciones Aprobadas				Vigente	Obligaciones Contraídas en el Año			Obligaciones Pagadas			Obligaciones Pendientes de Pago		
			Ampliaciones	disminuciones	Trasposos			Fondo 11	Fondo 12	Otros	Fondo 11	Fondo 12	Otros	Fondo 11	Fondo 12	Otros
					Trasposos(+)	Trasposos(-)										
1	2	3	4	5	6	7	8	9	10	11	12	13	14	15	16	17
<b>350</b>	<b>Productos químicos, combustibles y lubricantes</b>	<b>3,117,109.51</b>	<b>0.00</b>	<b>0.00</b>	<b>0.00</b>	<b>0.00</b>	<b>3,117,109.51</b>	<b>1,585,933.60</b>	<b>0.00</b>	<b>0.00</b>	<b>1,519,282.63</b>	<b>0.00</b>	<b>0.00</b>	<b>66,650.97</b>	<b>0.00</b>	<b>0.00</b>
351	Elementos y compuestos químicos	900.00	0.00	0.00	0.00	0.00	900.00	0.00	0.00	0.00	0.00	0.00	0.00	0.00	0.00	0.00
355	Tintes, pinturas y colorantes	37,392.00	0.00	0.00	0.00	0.00	37,392.00	0.00	0.00	0.00	0.00	0.00	0.00	0.00	0.00	0.00
356	Combustible y lubricantes	3,072,855.42	0.00	0.00	0.00	0.00	3,072,855.42	1,582,213.74	0.00	0.00	1,515,562.77	0.00	0.00	66,650.97	0.00	0.00
358	Productos sanitarios (detergentes)	5,314.09	0.00	0.00	0.00	0.00	5,314.09	3,719.86	0.00	0.00	3,719.86	0.00	0.00	0.00	0.00	0.00
359	Otros productos químicos, n.c.	648.00	0.00	0.00	0.00	0.00	648.00	0.00	0.00	0.00	0.00	0.00	0.00	0.00	0.00	0.00
<b>360</b>	<b>Productos Metálicos</b>	<b>9,976.20</b>	<b>0.00</b>	<b>0.00</b>	<b>0.00</b>	<b>0.00</b>	<b>9,976.20</b>	<b>0.00</b>	<b>0.00</b>	<b>0.00</b>	<b>0.00</b>	<b>0.00</b>	<b>0.00</b>	<b>0.00</b>	<b>0.00</b>	<b>0.00</b>
364	Herramientas menores	9,976.20	0.00	0.00	0.00	0.00	9,976.20	0.00	0.00	0.00	0.00	0.00	0.00	0.00	0.00	0.00
<b>390</b>	<b>Otros Materiales y Suministros</b>	<b>129,810.94</b>	<b>0.00</b>	<b>0.00</b>	<b>0.00</b>	<b>0.00</b>	<b>129,810.94</b>	<b>748.56</b>	<b>0.00</b>	<b>0.00</b>	<b>748.56</b>	<b>0.00</b>	<b>0.00</b>	<b>0.00</b>	<b>0.00</b>	<b>0.00</b>
391	Elementos de limpieza	1,069.38	0.00	0.00	0.00	0.00	1,069.38	748.56	0.00	0.00	748.56	0.00	0.00	0.00	0.00	0.00
392	Útiles de escritorio, oficina y enseñanza	7,364.56	0.00	0.00	0.00	0.00	7,364.56	0.00	0.00	0.00	0.00	0.00	0.00	0.00	0.00	0.00
393	Útiles y materiales eléctricos	2,076.00	0.00	0.00	0.00	0.00	2,076.00	0.00	0.00	0.00	0.00	0.00	0.00	0.00	0.00	0.00
396	Repuestos y accesorios plásticos	114,891.00	0.00	0.00	0.00	0.00	114,891.00	0.00	0.00	0.00	0.00	0.00	0.00	0.00	0.00	0.00
397	Productos de material plásticos	2,250.00	0.00	0.00	0.00	0.00	2,250.00	0.00	0.00	0.00	0.00	0.00	0.00	0.00	0.00	0.00
398	Útiles para deportes y recreativos	2,160.00	0.00	0.00	0.00	0.00	2,160.00	0.00	0.00	0.00	0.00	0.00	0.00	0.00	0.00	0.00
<b>400</b>	<b>BIENES CAPITALIZABLES</b>	<b>728,506,731.36</b>	<b>1,600,000,000.00</b>	<b>0.00</b>	<b>220,000,000.00</b>	<b>277,068,680.75</b>	<b>2,271,438,050.61</b>	<b>242,952,715.44</b>	<b>192,014.81</b>	<b>22,782,035.74</b>	<b>162,219,716.95</b>	<b>192,014.81</b>	<b>15,309,167.39</b>	<b>80,732,998.49</b>	<b>0.00</b>	<b>7,472,868.35</b>
<b>420</b>	<b>Maquinaria, equipo de oficina y otros</b>	<b>865,460.00</b>	<b>0.00</b>	<b>0.00</b>	<b>0.00</b>	<b>0.00</b>	<b>865,460.00</b>	<b>0.00</b>	<b>0.00</b>	<b>0.00</b>	<b>0.00</b>	<b>0.00</b>	<b>0.00</b>	<b>0.00</b>	<b>0.00</b>	<b>0.00</b>
421	Adquisición de equipos nuevos de oficina	627,460.00	0.00	0.00	0.00	0.00	627,460.00	0.00	0.00	0.00	0.00	0.00	0.00	0.00	0.00	0.00
424	Adquisición equipos de computación	70,000.00	0.00	0.00	0.00	0.00	70,000.00	0.00	0.00	0.00	0.00	0.00	0.00	0.00	0.00	0.00
429	Adquisición de maquinaria y equipos varios	168,000.00	0.00	0.00	0.00	0.00	168,000.00	0.00	0.00	0.00	0.00	0.00	0.00	0.00	0.00	0.00
<b>440</b>	<b>Equipos de Construcción, de transporte e industriales</b>	<b>150,000.00</b>	<b>0.00</b>	<b>0.00</b>	<b>0.00</b>	<b>0.00</b>	<b>150,000.00</b>	<b>17,250.00</b>	<b>0.00</b>	<b>0.00</b>	<b>17,250.00</b>	<b>0.00</b>	<b>0.00</b>	<b>0.00</b>	<b>0.00</b>	<b>0.00</b>
449	Adquisición de equipos varios	150,000.00	0.00	0.00	0.00	0.00	150,000.00	17,250.00	0.00	0.00	17,250.00	0.00	0.00	0.00	0.00	0.00
<b>460</b>	<b>Construcción, adición y mejora de edificios y obras Urbanísticas</b>	<b>615,297,137.12</b>	<b>1,600,000,000.00</b>	<b>0.00</b>	<b>220,000,000.00</b>	<b>250,468,680.75</b>	<b>2,184,828,456.37</b>	<b>222,120,013.14</b>	<b>192,014.81</b>	<b>22,782,035.74</b>	<b>148,635,704.95</b>	<b>192,014.81</b>	<b>15,309,167.39</b>	<b>73,484,308.19</b>	<b>0.00</b>	<b>7,472,868.35</b>
461	Construcciones, adiciones y mejoras de edificios	83,800,000.00	40,500,000.00	0.00	166,000,000.00	6,539,085.75	283,760,914.25	22,960,012.02	0.00	6,239,984.67	11,155,196.13	0.00	3,059,887.53	11,804,815.89	0.00	3,180,097.14
465	Construcciones, adiciones y mejoras de sistemas de alcantarillado	57,288,943.50	0.00	0.00	0.00	0.00	57,288,943.50	20,064,345.43	0.00	0.00	12,326,351.64	0.00	0.00	7,737,993.79	0.00	0.00
466	Construcciones, adiciones y mejoras de calles y puentes	445,885,761.62	1,559,500,000.00	0.00	54,000,000.00	241,429,595.00	1,817,956,166.62	173,415,803.18	192,014.81	16,542,051.07	123,239,569.58	192,014.81	12,249,279.86	50,176,233.60	0.00	4,292,771.21
469	Construcciones, adiciones y mejoras de obras varias	28,322,432.00	0.00	0.00	0.00	2,500,000.00	25,822,432.00	5,679,852.51	0.00	0.00	1,914,587.60	0.00	0.00	3,765,264.91	0.00	0.00



**Liquidación del Presupuesto de Egresos Por Cada Programa  
 (Forma 02 - Acumulada)**

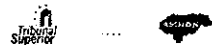
Emisión: 03/02/2021  
 Hora : 05:16 p.m.  
 Pagina: 12 de 46

Moneda: Lempiras (L)

Codigo	Descripción	Presupuesto Inicial	Modificaciones Aprobadas				Vigente	Obligaciones Contraídas en el Año			Obligaciones Pagadas			Obligaciones Pendientes de Pago		
			Ampliaciones	disminuciones	Trasposos			Fondo 11	Fondo 12	Otros	Fondo 11	Fondo 12	Otros	Fondo 11	Fondo 12	Otros
					Trasposos(+)	Trasposos(-)										
1	2	3	4	5	6	7	8	9	10	11	12	13	14	15	16	17
470	CONSTRUCCIÓN, ADICIONES Y MEJORAS HIDRÁULICAS Y VÍAS DE COMUNICACIÓN	112,194,134.24	0.00	0.00	0.00	26,600,000.00	85,594,134.24	20,815,452.30	0.00	0.00	13,566,762.00	0.00	0.00	7,248,690.30	0.00	0.00
472	Construcciones, adiciones y mejoras de obras para el control de inundaciones	112,194,134.24	0.00	0.00	0.00	26,600,000.00	85,594,134.24	20,815,452.30	0.00	0.00	13,566,762.00	0.00	0.00	7,248,690.30	0.00	0.00
700	SERVICIO DE LA DEUDA Y DISMINUCIÓN DE OTROS PASIVOS	755,000,000.00	16,784,876.59	0.00	9,368,680.75	46,900,000.00	734,253,557.34	399,353,717.32	16,746,548.39	3,735,866.27	373,201,059.58	16,746,548.39	3,735,866.27	26,152,657.74	0.00	0.00
750	DISMINUCIÓN DE CUENTAS Y DOCUMENTOS A PAGAR	755,000,000.00	16,784,876.59	0.00	9,368,680.75	46,900,000.00	734,253,557.34	399,353,717.32	16,746,548.39	3,735,866.27	373,201,059.58	16,746,548.39	3,735,866.27	26,152,657.74	0.00	0.00
759	Disminución de otros documentos a pagar a largo plazo	755,000,000.00	16,784,876.59	0.00	9,368,680.75	46,900,000.00	734,253,557.34	399,353,717.32	16,746,548.39	3,735,866.27	373,201,059.58	16,746,548.39	3,735,866.27	26,152,657.74	0.00	0.00

**Descripción del Programa: GERENCIA DE COMPETIVIDAD**

<b>Totales:</b>	119,439,730.87	205,072.20	0.00	0.00	86,523.83	119,558,279.22	21,364,653.64	11,800,648.63	0.00	21,146,191.77	10,061,839.91	0.00	218,461.86	1,738,808.75	0.00	0.00
100 SERVICIOS PERSONALES	11,409,875.14	0.00	0.00	0.00	0.00	11,409,875.14	10,215,683.27	0.00	0.00	10,172,308.91	0.00	0.00	43,374.36	0.00	0.00	0.00
110 Personal Permanente	10,223,036.74	0.00	0.00	0.00	0.00	10,223,036.74	9,499,002.51	0.00	0.00	9,455,628.15	0.00	0.00	43,374.36	0.00	0.00	0.00
111 Sueldos y Salarios Básicos	8,708,925.60	0.00	0.00	0.00	0.00	8,708,925.60	7,838,774.88	0.00	0.00	7,795,400.52	0.00	0.00	43,374.36	0.00	0.00	0.00
114 Aguinaldo y décimo cuarto mes	1,451,487.60	0.00	0.00	0.00	0.00	1,451,487.60	1,202,804.61	0.00	0.00	1,202,804.61	0.00	0.00	0.00	0.00	0.00	0.00
115 Complementos (vacaciones)	62,623.54	0.00	0.00	0.00	0.00	62,623.54	457,423.02	0.00	0.00	457,423.02	0.00	0.00	0.00	0.00	0.00	0.00
120 Personal Temporal	1,186,838.40	0.00	0.00	0.00	0.00	1,186,838.40	716,680.76	0.00	0.00	716,680.76	0.00	0.00	0.00	0.00	0.00	0.00
121 Sueldos y salarios básicos	1,186,838.40	0.00	0.00	0.00	0.00	1,186,838.40	716,680.76	0.00	0.00	716,680.76	0.00	0.00	0.00	0.00	0.00	0.00
200 SERVICIOS NO PERSONALES	74,687,385.17	0.00	0.00	0.00	0.00	74,687,385.17	8,208,011.55	0.00	0.00	8,032,924.05	0.00	0.00	175,087.50	0.00	0.00	0.00
250 Servicios Técnicos Profesionales	70,675,385.01	0.00	0.00	0.00	0.00	70,675,385.01	7,447,800.00	0.00	0.00	7,447,800.00	0.00	0.00	0.00	0.00	0.00	0.00
251 Estudios, investigación y proyectos de factibilidad	102,000.00	0.00	0.00	0.00	0.00	102,000.00	0.00	0.00	0.00	0.00	0.00	0.00	0.00	0.00	0.00	0.00
255 Capacitaciones	73,385.01	0.00	0.00	0.00	0.00	73,385.01	0.00	0.00	0.00	0.00	0.00	0.00	0.00	0.00	0.00	0.00
259 Otros Servicios Técnicos y Profesionales n.c.	70,500,000.00	0.00	0.00	0.00	0.00	70,500,000.00	7,447,800.00	0.00	0.00	7,447,800.00	0.00	0.00	0.00	0.00	0.00	0.00
260 Servicios Comerciales y Financieros	105,218.50	0.00	0.00	0.00	0.00	105,218.50	0.00	0.00	0.00	0.00	0.00	0.00	0.00	0.00	0.00	0.00
263 Imprenta, publicaciones y reproducciones	90,000.00	0.00	0.00	0.00	0.00	90,000.00	0.00	0.00	0.00	0.00	0.00	0.00	0.00	0.00	0.00	0.00
266 Publicidad y propaganda	15,218.50	0.00	0.00	0.00	0.00	15,218.50	0.00	0.00	0.00	0.00	0.00	0.00	0.00	0.00	0.00	0.00
270 Pasajes, viáticos y otros gastos de viajes	40,000.00	0.00	0.00	0.00	0.00	40,000.00	0.00	0.00	0.00	0.00	0.00	0.00	0.00	0.00	0.00	0.00
279 Otros gastos de pasajes y viáticos, n.c.	40,000.00	0.00	0.00	0.00	0.00	40,000.00	0.00	0.00	0.00	0.00	0.00	0.00	0.00	0.00	0.00	0.00



## Liquidacion del Presupuesto de Egresos Por Cada Programa (Forma 02 - Acumulada)

Emisión: 03/02/2021  
Hora : 05:17 p.m.  
Pagina: 13 de 46

Moneda: Lempiras (L)

Codigo	Descripción	Presupuesto Inicial	Modificaciones Aprobadas				Vigente	Obligaciones Contraídas en el Año			Obligaciones Pagadas			Obligaciones Pendientes de Pago		
			Ampliaciones	disminuciones	Trasposos			Fondo 11	Fondo 12	Otros	Fondo 11	Fondo 12	Otros	Fondo 11	Fondo 12	Otros
					Trasposos(+)	Trasposos(-)										
1	2	3	4	5	6	7	8	9	10	11	12	13	14	15	16	17
<b>290</b>	<b>Otros servicios no personales</b>	<b>3,866,781.66</b>	<b>0.00</b>	<b>0.00</b>	<b>0.00</b>	<b>0.00</b>	<b>3,866,781.66</b>	<b>760,211.55</b>	<b>0.00</b>	<b>0.00</b>	<b>585,124.05</b>	<b>0.00</b>	<b>0.00</b>	<b>175,087.50</b>	<b>0.00</b>	<b>0.00</b>
291	Servicios de ceremonial y protocolo	3,266,781.66	0.00	0.00	0.00	0.00	3,266,781.66	760,211.55	0.00	0.00	585,124.05	0.00	0.00	175,087.50	0.00	0.00
293	Retribuciones por actuaciones artísticas	600,000.00	0.00	0.00	0.00	0.00	600,000.00	0.00	0.00	0.00	0.00	0.00	0.00	0.00	0.00	0.00
<b>300</b>	<b>MATERIALES Y SUMINISTROS</b>	<b>3,603,320.56</b>	<b>0.00</b>	<b>0.00</b>	<b>0.00</b>	<b>0.00</b>	<b>3,603,320.56</b>	<b>43,925.49</b>	<b>0.00</b>	<b>0.00</b>	<b>43,925.49</b>	<b>0.00</b>	<b>0.00</b>	<b>0.00</b>	<b>0.00</b>	<b>0.00</b>
<b>310</b>	<b>Productos alimenticios, agropecuarios y forestales</b>	<b>6,632.00</b>	<b>0.00</b>	<b>0.00</b>	<b>0.00</b>	<b>0.00</b>	<b>6,632.00</b>	<b>0.00</b>	<b>0.00</b>	<b>0.00</b>	<b>0.00</b>	<b>0.00</b>	<b>0.00</b>	<b>0.00</b>	<b>0.00</b>	<b>0.00</b>
311	Alimentos y bebidas para personas	6,632.00	0.00	0.00	0.00	0.00	6,632.00	0.00	0.00	0.00	0.00	0.00	0.00	0.00	0.00	0.00
<b>320</b>	<b>Textiles y vestuarios</b>	<b>1,563,300.00</b>	<b>0.00</b>	<b>0.00</b>	<b>0.00</b>	<b>0.00</b>	<b>1,563,300.00</b>	<b>0.00</b>	<b>0.00</b>	<b>0.00</b>	<b>0.00</b>	<b>0.00</b>	<b>0.00</b>	<b>0.00</b>	<b>0.00</b>	<b>0.00</b>
321	Hilados y telas	9,600.00	0.00	0.00	0.00	0.00	9,600.00	0.00	0.00	0.00	0.00	0.00	0.00	0.00	0.00	0.00
322	Prendas de vestir y calzado	26,700.00	0.00	0.00	0.00	0.00	26,700.00	0.00	0.00	0.00	0.00	0.00	0.00	0.00	0.00	0.00
323	Acabados textiles	120,000.00	0.00	0.00	0.00	0.00	120,000.00	0.00	0.00	0.00	0.00	0.00	0.00	0.00	0.00	0.00
<b>330</b>	<b>Productos de papel, cartón e impresos</b>	<b>34,242.29</b>	<b>0.00</b>	<b>0.00</b>	<b>0.00</b>	<b>0.00</b>	<b>34,242.29</b>	<b>0.00</b>	<b>0.00</b>	<b>0.00</b>	<b>0.00</b>	<b>0.00</b>	<b>0.00</b>	<b>0.00</b>	<b>0.00</b>	<b>0.00</b>
331	Papel de escritorio y cartón	3,292.38	0.00	0.00	0.00	0.00	3,292.38	0.00	0.00	0.00	0.00	0.00	0.00	0.00	0.00	0.00
333	Productos de artes graficas	29,267.04	0.00	0.00	0.00	0.00	29,267.04	0.00	0.00	0.00	0.00	0.00	0.00	0.00	0.00	0.00
334	Productos de papel y cartón	1,682.87	0.00	0.00	0.00	0.00	1,682.87	0.00	0.00	0.00	0.00	0.00	0.00	0.00	0.00	0.00
<b>340</b>	<b>Productos de Cuero y caucho</b>	<b>63,000.00</b>	<b>0.00</b>	<b>0.00</b>	<b>0.00</b>	<b>0.00</b>	<b>63,000.00</b>	<b>41,773.75</b>	<b>0.00</b>	<b>0.00</b>	<b>41,773.75</b>	<b>0.00</b>	<b>0.00</b>	<b>0.00</b>	<b>0.00</b>	<b>0.00</b>
342	Artículos de caucho	63,000.00	0.00	0.00	0.00	0.00	63,000.00	41,773.75	0.00	0.00	41,773.75	0.00	0.00	0.00	0.00	0.00
<b>350</b>	<b>Productos químicos, combustibles y lubricantes</b>	<b>28,028.41</b>	<b>0.00</b>	<b>0.00</b>	<b>0.00</b>	<b>0.00</b>	<b>28,028.41</b>	<b>1,580.89</b>	<b>0.00</b>	<b>0.00</b>	<b>1,580.89</b>	<b>0.00</b>	<b>0.00</b>	<b>0.00</b>	<b>0.00</b>	<b>0.00</b>
351	Elementos y compuestos químicos	840.00	0.00	0.00	0.00	0.00	840.00	0.00	0.00	0.00	0.00	0.00	0.00	0.00	0.00	0.00
354	Insecticidas, fumigantes y otros	2,112.00	0.00	0.00	0.00	0.00	2,112.00	0.00	0.00	0.00	0.00	0.00	0.00	0.00	0.00	0.00
355	Tintes, pinturas y colorantes	22,818.00	0.00	0.00	0.00	0.00	22,818.00	0.00	0.00	0.00	0.00	0.00	0.00	0.00	0.00	0.00
358	Productos sanitarios (detergentes)	2,258.41	0.00	0.00	0.00	0.00	2,258.41	1,580.89	0.00	0.00	1,580.89	0.00	0.00	0.00	0.00	0.00
<b>360</b>	<b>Productos Metálicos</b>	<b>1,881.00</b>	<b>0.00</b>	<b>0.00</b>	<b>0.00</b>	<b>0.00</b>	<b>1,881.00</b>	<b>0.00</b>	<b>0.00</b>	<b>0.00</b>	<b>0.00</b>	<b>0.00</b>	<b>0.00</b>	<b>0.00</b>	<b>0.00</b>	<b>0.00</b>
364	Herramientas menores	1,260.00	0.00	0.00	0.00	0.00	1,260.00	0.00	0.00	0.00	0.00	0.00	0.00	0.00	0.00	0.00
369	Otros productos metálicos, n.c. (candados, llaves, llavines, etc.)	621.00	0.00	0.00	0.00	0.00	621.00	0.00	0.00	0.00	0.00	0.00	0.00	0.00	0.00	0.00
<b>370</b>	<b>Productos Minerales no metálicos</b>	<b>2,235.00</b>	<b>0.00</b>	<b>0.00</b>	<b>0.00</b>	<b>0.00</b>	<b>2,235.00</b>	<b>0.00</b>	<b>0.00</b>	<b>0.00</b>	<b>0.00</b>	<b>0.00</b>	<b>0.00</b>	<b>0.00</b>	<b>0.00</b>	<b>0.00</b>
372	Productos de vidrio	1,110.00	0.00	0.00	0.00	0.00	1,110.00	0.00	0.00	0.00	0.00	0.00	0.00	0.00	0.00	0.00
373	Productos de loza y porcelana	1,125.00	0.00	0.00	0.00	0.00	1,125.00	0.00	0.00	0.00	0.00	0.00	0.00	0.00	0.00	0.00
<b>390</b>	<b>Otros Materiales y Suministros</b>	<b>68,001.86</b>	<b>0.00</b>	<b>0.00</b>	<b>0.00</b>	<b>0.00</b>	<b>68,001.86</b>	<b>570.85</b>	<b>0.00</b>	<b>0.00</b>	<b>570.85</b>	<b>0.00</b>	<b>0.00</b>	<b>0.00</b>	<b>0.00</b>	<b>0.00</b>
391	Elementos de limpieza	815.49	0.00	0.00	0.00	0.00	815.49	570.85	0.00	0.00	570.85	0.00	0.00	0.00	0.00	0.00
392	Útiles de escritorio, oficina y enseñanza	2,227.37	0.00	0.00	0.00	0.00	2,227.37	0.00	0.00	0.00	0.00	0.00	0.00	0.00	0.00	0.00
394	Utensilios de cocina y comedor	3,915.00	0.00	0.00	0.00	0.00	3,915.00	0.00	0.00	0.00	0.00	0.00	0.00	0.00	0.00	0.00



San Pedro Sula, CORTÉS  
 EJERCICIO: 2020  
 USUARIO: E.RODRIGUEZ

## Liquidación del Presupuesto de Egresos Por Cada Programa (Forma 02 - Acumulada)

Emisión: 03/02/2021  
 Hora : 05:17 p.m.  
 Pagina: 14 de 46

Moneda: Lempiras (L)

Codigo	Descripción	Presupuesto Inicial	Modificaciones Aprobadas				Vigente	Obligaciones Contraídas en el Año			Obligaciones Pagadas			Obligaciones Pendientes de Pago			
			Ampliaciones	disminuciones	Trasposos			Fondo 11	Fondo 12	Otros	Fondo 11	Fondo 12	Otros	Fondo 11	Fondo 12	Otros	
					Trasposos(+)	Trasposos(-)											
1	2	3	4	5	6	7	8	9	10	11	12	13	14	15	16	17	
396	Repuestos y accesorios plásticos	59,972.40	0.00	0.00	0.00	0.00	59,972.40	0.00	0.00	0.00	0.00	0.00	0.00	0.00	0.00	0.00	0.00
397	Productos de material plásticos	1,071.60	0.00	0.00	0.00	0.00	1,071.60	0.00	0.00	0.00	0.00	0.00	0.00	0.00	0.00	0.00	0.00
<b>400</b>	<b>BIENES CAPITALIZABLES</b>	<b>7,348,150.00</b>	<b>5,300.00</b>	<b>0.00</b>	<b>0.00</b>	<b>0.00</b>	<b>7,353,450.00</b>	<b>0.00</b>	<b>0.00</b>	<b>0.00</b>	<b>0.00</b>	<b>0.00</b>	<b>0.00</b>	<b>0.00</b>	<b>0.00</b>	<b>0.00</b>	<b>0.00</b>
<b>420</b>	<b>Maquinaria, equipo de oficina y otros</b>	<b>6,768,250.00</b>	<b>5,300.00</b>	<b>0.00</b>	<b>0.00</b>	<b>0.00</b>	<b>6,773,550.00</b>	<b>0.00</b>	<b>0.00</b>	<b>0.00</b>	<b>0.00</b>	<b>0.00</b>	<b>0.00</b>	<b>0.00</b>	<b>0.00</b>	<b>0.00</b>	<b>0.00</b>
421	Adquisición de equipos nuevos de oficina	6,768,250.00	0.00	0.00	0.00	0.00	6,768,250.00	0.00	0.00	0.00	0.00	0.00	0.00	0.00	0.00	0.00	0.00
424	Adquisición equipos de computación	0.00	5,300.00	0.00	0.00	0.00	5,300.00	0.00	0.00	0.00	0.00	0.00	0.00	0.00	0.00	0.00	0.00
<b>430</b>	<b>EQUIPOS SANITARIOS, EDUCACIONALES Y AGRICOLAS</b>	<b>573,900.00</b>	<b>0.00</b>	<b>0.00</b>	<b>0.00</b>	<b>0.00</b>	<b>573,900.00</b>	<b>0.00</b>	<b>0.00</b>	<b>0.00</b>	<b>0.00</b>	<b>0.00</b>	<b>0.00</b>	<b>0.00</b>	<b>0.00</b>	<b>0.00</b>	<b>0.00</b>
434	Adquisición de instrumentos musicales	573,900.00	0.00	0.00	0.00	0.00	573,900.00	0.00	0.00	0.00	0.00	0.00	0.00	0.00	0.00	0.00	0.00
<b>440</b>	<b>Equipos de Construcción, de transporte e industriales</b>	<b>6,000.00</b>	<b>0.00</b>	<b>0.00</b>	<b>0.00</b>	<b>0.00</b>	<b>6,000.00</b>	<b>0.00</b>	<b>0.00</b>	<b>0.00</b>	<b>0.00</b>	<b>0.00</b>	<b>0.00</b>	<b>0.00</b>	<b>0.00</b>	<b>0.00</b>	<b>0.00</b>
449	Adquisición de equipos varios	6,000.00	0.00	0.00	0.00	0.00	6,000.00	0.00	0.00	0.00	0.00	0.00	0.00	0.00	0.00	0.00	0.00
<b>500</b>	<b>TRANSFERENCIAS</b>	<b>25,634,000.00</b>	<b>199,772.20</b>	<b>0.00</b>	<b>0.00</b>	<b>86,523.83</b>	<b>25,747,248.37</b>	<b>2,897,033.32</b>	<b>11,800,648.66</b>	<b>0.00</b>	<b>2,897,033.32</b>	<b>10,061,839.91</b>	<b>0.00</b>	<b>0.00</b>	<b>1,738,808.75</b>	<b>0.00</b>	<b>0.00</b>
<b>520</b>	<b>TRASNFERENCIAS AL SECTOR PRIVADO PARA FINANCIAR GASTOS DE CAPITAL</b>	<b>4,000,000.00</b>	<b>0.00</b>	<b>0.00</b>	<b>0.00</b>	<b>0.00</b>	<b>4,000,000.00</b>	<b>807,833.32</b>	<b>0.00</b>	<b>0.00</b>	<b>807,833.32</b>	<b>0.00</b>	<b>0.00</b>	<b>0.00</b>	<b>0.00</b>	<b>0.00</b>	<b>0.00</b>
524	Transferencias de capital a otras instituciones culturales y sociales sin fines de lucro	4,000,000.00	0.00	0.00	0.00	0.00	4,000,000.00	807,833.32	0.00	0.00	807,833.32	0.00	0.00	0.00	0.00	0.00	0.00
<b>570</b>	<b>SUBSIDIOS AL SECTOR PRIVADO</b>	<b>21,634,000.00</b>	<b>199,772.20</b>	<b>0.00</b>	<b>0.00</b>	<b>86,523.83</b>	<b>21,747,248.37</b>	<b>2,089,200.00</b>	<b>11,800,648.66</b>	<b>0.00</b>	<b>2,089,200.00</b>	<b>10,061,839.91</b>	<b>0.00</b>	<b>0.00</b>	<b>1,738,808.75</b>	<b>0.00</b>	<b>0.00</b>
573	Subsidios a instituciones culturales o sociales sin fines de lucro	21,634,000.00	199,772.20	0.00	0.00	86,523.83	21,747,248.37	2,089,200.00	11,800,648.66	0.00	2,089,200.00	10,061,839.91	0.00	0.00	1,738,808.75	0.00	0.00

**Descripción del Programa: GERENCIA PREVENION,SEGURIDAD Y MOBILIDAD URBANA**

<b>Totales:</b>	<b>271,703,981.04</b>	<b>131,944.64</b>	<b>0.00</b>	<b>6,600,000.00</b>	<b>2,000,000.00</b>	<b>276,435,925.68</b>	<b>138,641,028.32</b>	<b>618,161.00</b>	<b>0.00</b>	<b>143,205,787.73</b>	<b>0.00</b>	<b>0.00</b>	<b>-</b>	<b>618,161.00</b>	<b>0.00</b>	<b>0.00</b>
<b>100 SERVICIOS PERSONALES</b>	<b>123,857,375.54</b>	<b>0.00</b>	<b>0.00</b>	<b>0.00</b>	<b>0.00</b>	<b>123,857,375.54</b>	<b>119,135,558.60</b>	<b>0.00</b>	<b>0.00</b>	<b>123,788,801.69</b>	<b>0.00</b>	<b>0.00</b>	<b>4,564,759.41</b>	<b>0.00</b>	<b>0.00</b>	<b>0.00</b>
<b>110 Personal Permanente</b>	<b>119,967,382.22</b>	<b>0.00</b>	<b>0.00</b>	<b>0.00</b>	<b>0.00</b>	<b>119,967,382.22</b>	<b>115,337,675.44</b>	<b>0.00</b>	<b>0.00</b>	<b>119,990,918.53</b>	<b>0.00</b>	<b>0.00</b>	<b>4,653,243.09</b>	<b>0.00</b>	<b>0.00</b>	<b>0.00</b>
111 Sueldos y Salarios Básicos	102,510,109.20	0.00	0.00	0.00	0.00	102,510,109.20	98,811,028.74	0.00	0.00	103,505,332.87	0.00	0.00	-4,694,304.13	0.00	0.00	0.00
114 Aguinaldo y décimo cuarto mes	17,085,018.20	0.00	0.00	0.00	0.00	17,085,018.20	16,156,230.50	0.00	0.00	16,115,169.46	0.00	0.00	41,061.04	0.00	0.00	0.00
115 Complementos (vacaciones)	372,254.82	0.00	0.00	0.00	0.00	372,254.82	370,416.20	0.00	0.00	370,416.20	0.00	0.00	0.00	0.00	0.00	0.00
<b>120 Personal Temporal</b>	<b>3,889,993.32</b>	<b>0.00</b>	<b>0.00</b>	<b>0.00</b>	<b>0.00</b>	<b>3,889,993.32</b>	<b>3,797,883.16</b>	<b>0.00</b>	<b>0.00</b>	<b>3,797,883.16</b>	<b>0.00</b>	<b>0.00</b>	<b>0.00</b>	<b>0.00</b>	<b>0.00</b>	<b>0.00</b>
121 Sueldos y salarios básicos	3,889,993.32	0.00	0.00	0.00	0.00	3,889,993.32	3,797,883.16	0.00	0.00	3,797,883.16	0.00	0.00	0.00	0.00	0.00	0.00



## Liquidación del Presupuesto de Egresos Por Cada Programa (Forma 02 - Acumulada)

Emisión: 03/02/2021  
 Hora : 05:17 p.m.  
 Pagina: 15 de 46

Honduras C.A.

Moneda: Lempiras (L)

Codigo	Descripción	Presupuesto Inicial	Modificaciones Aprobadas				Vigente	Obligaciones Contraídas en el Año			Obligaciones Pagadas			Obligaciones Pendientes de Pago		
			Ampliaciones	disminuciones	Trasposos			Fondo 11	Fondo 12	Otros	Fondo 11	Fondo 12	Otros	Fondo 11	Fondo 12	Otros
					Trasposos(+)	Trasposos(-)										
1	2	3	4	5	6	7	8	9	10	11	12	13	14	15	16	17
<b>200</b>	<b>SERVICIOS NO PERSONALES</b>	<b>1,344,745.80</b>	<b>0.00</b>	<b>0.00</b>	<b>0.00</b>	<b>0.00</b>	<b>1,344,745.80</b>	<b>408,876.76</b>	<b>0.00</b>	<b>0.00</b>	<b>408,876.76</b>	<b>0.00</b>	<b>0.00</b>	<b>0.00</b>	<b>0.00</b>	<b>0.00</b>
<b>220</b>	<b>Alquileres y Derechos</b>	<b>1,010,000.00</b>	<b>0.00</b>	<b>0.00</b>	<b>0.00</b>	<b>0.00</b>	<b>1,010,000.00</b>	<b>408,800.00</b>	<b>0.00</b>	<b>0.00</b>	<b>408,800.00</b>	<b>0.00</b>	<b>0.00</b>	<b>0.00</b>	<b>0.00</b>	<b>0.00</b>
224	Alquiler de maquinaria, equipo y medios de transporte	1,000,000.00	0.00	0.00	0.00	0.00	1,000,000.00	408,800.00	0.00	0.00	408,800.00	0.00	0.00	0.00	0.00	0.00
229	Otros alquileres y derechos n.c	10,000.00	0.00	0.00	0.00	0.00	10,000.00	0.00	0.00	0.00	0.00	0.00	0.00	0.00	0.00	0.00
<b>230</b>	<b>Mantenimiento y reparación ordinaria de obras</b>	<b>109,800.00</b>	<b>0.00</b>	<b>0.00</b>	<b>0.00</b>	<b>0.00</b>	<b>109,800.00</b>	<b>0.00</b>	<b>0.00</b>	<b>0.00</b>	<b>0.00</b>	<b>0.00</b>	<b>0.00</b>	<b>0.00</b>	<b>0.00</b>	<b>0.00</b>
231	Mantenimiento y reparación de edificios y viviendas	9,000.00	0.00	0.00	0.00	0.00	9,000.00	0.00	0.00	0.00	0.00	0.00	0.00	0.00	0.00	0.00
239	Otros mantenimientos y reparaciones n.c.	100,800.00	0.00	0.00	0.00	0.00	100,800.00	0.00	0.00	0.00	0.00	0.00	0.00	0.00	0.00	0.00
<b>240</b>	<b>Mantenimiento y reparación de maquinas y equipos</b>	<b>82,763.40</b>	<b>0.00</b>	<b>0.00</b>	<b>0.00</b>	<b>0.00</b>	<b>82,763.40</b>	<b>0.00</b>	<b>0.00</b>	<b>0.00</b>	<b>0.00</b>	<b>0.00</b>	<b>0.00</b>	<b>0.00</b>	<b>0.00</b>	<b>0.00</b>
241	Mantenimiento y reparación de maquinaria, equipo de oficina y otros	22,763.40	0.00	0.00	0.00	0.00	22,763.40	0.00	0.00	0.00	0.00	0.00	0.00	0.00	0.00	0.00
244	Mantenimiento y reparación de equipos de comunicación y otros	60,000.00	0.00	0.00	0.00	0.00	60,000.00	0.00	0.00	0.00	0.00	0.00	0.00	0.00	0.00	0.00
<b>250</b>	<b>Servicios Técnicos Profesionales</b>	<b>40,562.40</b>	<b>0.00</b>	<b>0.00</b>	<b>0.00</b>	<b>0.00</b>	<b>40,562.40</b>	<b>0.00</b>	<b>0.00</b>	<b>0.00</b>	<b>0.00</b>	<b>0.00</b>	<b>0.00</b>	<b>0.00</b>	<b>0.00</b>	<b>0.00</b>
255	Capacitaciones	40,562.40	0.00	0.00	0.00	0.00	40,562.40	0.00	0.00	0.00	0.00	0.00	0.00	0.00	0.00	0.00
<b>260</b>	<b>Servicios Comerciales y Financieros</b>	<b>600.00</b>	<b>0.00</b>	<b>0.00</b>	<b>0.00</b>	<b>0.00</b>	<b>600.00</b>	<b>76.76</b>	<b>0.00</b>	<b>0.00</b>	<b>76.76</b>	<b>0.00</b>	<b>0.00</b>	<b>0.00</b>	<b>0.00</b>	<b>0.00</b>
263	Imprenta, publicaciones y reproducciones	600.00	0.00	0.00	0.00	0.00	600.00	76.76	0.00	0.00	76.76	0.00	0.00	0.00	0.00	0.00
<b>270</b>	<b>Pasajes, viáticos y otros gastos de viajes</b>	<b>7,000.00</b>	<b>0.00</b>	<b>0.00</b>	<b>0.00</b>	<b>0.00</b>	<b>7,000.00</b>	<b>0.00</b>	<b>0.00</b>	<b>0.00</b>	<b>0.00</b>	<b>0.00</b>	<b>0.00</b>	<b>0.00</b>	<b>0.00</b>	<b>0.00</b>
272	Viáticos nacionales y otros gastos de viaje	3,500.00	0.00	0.00	0.00	0.00	3,500.00	0.00	0.00	0.00	0.00	0.00	0.00	0.00	0.00	0.00
279	Otros gastos de pasajes y viáticos, n.c.	3,500.00	0.00	0.00	0.00	0.00	3,500.00	0.00	0.00	0.00	0.00	0.00	0.00	0.00	0.00	0.00
<b>280</b>	<b>Impuestos, Derechos y tasas</b>	<b>9,000.00</b>	<b>0.00</b>	<b>0.00</b>	<b>0.00</b>	<b>0.00</b>	<b>9,000.00</b>	<b>0.00</b>	<b>0.00</b>	<b>0.00</b>	<b>0.00</b>	<b>0.00</b>	<b>0.00</b>	<b>0.00</b>	<b>0.00</b>	<b>0.00</b>
284	Multas, recargos y gastos judiciales	9,000.00	0.00	0.00	0.00	0.00	9,000.00	0.00	0.00	0.00	0.00	0.00	0.00	0.00	0.00	0.00
<b>290</b>	<b>Otros servicios no personales</b>	<b>85,020.00</b>	<b>0.00</b>	<b>0.00</b>	<b>0.00</b>	<b>0.00</b>	<b>85,020.00</b>	<b>0.00</b>	<b>0.00</b>	<b>0.00</b>	<b>0.00</b>	<b>0.00</b>	<b>0.00</b>	<b>0.00</b>	<b>0.00</b>	<b>0.00</b>
291	Servicios de ceremonial y protocolo	6,000.00	0.00	0.00	0.00	0.00	6,000.00	0.00	0.00	0.00	0.00	0.00	0.00	0.00	0.00	0.00
295	Limpieza, aseo y fumigación	900.00	0.00	0.00	0.00	0.00	900.00	0.00	0.00	0.00	0.00	0.00	0.00	0.00	0.00	0.00
299	Otros Servicios no personales, n.c.	78,120.00	0.00	0.00	0.00	0.00	78,120.00	0.00	0.00	0.00	0.00	0.00	0.00	0.00	0.00	0.00
<b>300</b>	<b>MATERIALES Y SUMINISTROS</b>	<b>16,832,220.48</b>	<b>0.00</b>	<b>0.00</b>	<b>6,300,000.00</b>	<b>2,000,000.00</b>	<b>21,132,220.48</b>	<b>8,865,942.24</b>	<b>0.00</b>	<b>0.00</b>	<b>8,777,458.56</b>	<b>0.00</b>	<b>0.00</b>	<b>88,483.68</b>	<b>0.00</b>	<b>0.00</b>





## Liquidación del Presupuesto de Egresos Por Cada Programa (Forma O2 - Acumulada)

Emisión: 03/02/2021  
 Hora : 05:17 p.m.  
 Pagina: 16 de 46

Moneda: Lempiras (L)

Codigo	Descripción	Presupuesto Inicial	Modificaciones Aprobadas				Vigente	Obligaciones Contraídas en el Año			Obligaciones Pagadas			Obligaciones Pendientes de Pago			
			Ampliaciones	disminuciones	Trasposos			Fondo 11	Fondo 12	Otros	Fondo 11	Fondo 12	Otros	Fondo 11	Fondo 12	Otros	
					Trasposos(+)	Trasposos(-)											
1	2	3	4	5	6	7	8	9	10	11	12	13	14	15	16	17	
<b>310</b>	<b>Productos alimenticios, agropecuarios y forestales</b>	<b>134,204.00</b>	<b>0.00</b>	<b>0.00</b>	<b>6,300,000.00</b>	<b>0.00</b>	<b>6,434,204.00</b>	<b>5,771,115.00</b>	<b>0.00</b>	<b>0.00</b>	<b>5,771,115.00</b>	<b>0.00</b>	<b>0.00</b>	<b>0.00</b>	<b>0.00</b>	<b>0.00</b>	<b>0.00</b>
311	Alimentos y bebidas para personas	133,604.00	0.00	0.00	6,300,000.00	0.00	6,433,604.00	5,771,115.00	0.00	0.00	5,771,115.00	0.00	0.00	0.00	0.00	0.00	0.00
315	Madera, corcho y sus manufacturas	600.00	0.00	0.00	0.00	0.00	600.00	0.00	0.00	0.00	0.00	0.00	0.00	0.00	0.00	0.00	0.00
<b>320</b>	<b>Textiles y vestuario-s</b>	<b>10,047,082.00</b>	<b>0.00</b>	<b>0.00</b>	<b>0.00</b>	<b>0.00</b>	<b>10,047,082.00</b>	<b>0.00</b>	<b>0.00</b>	<b>0.00</b>	<b>0.00</b>	<b>0.00</b>	<b>0.00</b>	<b>0.00</b>	<b>0.00</b>	<b>0.00</b>	<b>0.00</b>
322	Prendas de vestir y calzado	10,047,082.00	0.00	0.00	0.00	0.00	10,047,082.00	0.00	0.00	0.00	0.00	0.00	0.00	0.00	0.00	0.00	0.00
<b>330</b>	<b>Productos de papel, cartón e impresos</b>	<b>126,214.48</b>	<b>0.00</b>	<b>0.00</b>	<b>0.00</b>	<b>0.00</b>	<b>126,214.48</b>	<b>0.00</b>	<b>0.00</b>	<b>0.00</b>	<b>0.00</b>	<b>0.00</b>	<b>0.00</b>	<b>0.00</b>	<b>0.00</b>	<b>0.00</b>	<b>0.00</b>
331	Papel de escritorio y cartón	16,241.13	0.00	0.00	0.00	0.00	16,241.13	0.00	0.00	0.00	0.00	0.00	0.00	0.00	0.00	0.00	0.00
333	Productos de artes graficas	101,816.40	0.00	0.00	0.00	0.00	101,816.40	0.00	0.00	0.00	0.00	0.00	0.00	0.00	0.00	0.00	0.00
334	Productos de papel y cartón	8,156.95	0.00	0.00	0.00	0.00	8,156.95	0.00	0.00	0.00	0.00	0.00	0.00	0.00	0.00	0.00	0.00
<b>340</b>	<b>Productos de Cuero y caucho</b>	<b>66,000.00</b>	<b>0.00</b>	<b>0.00</b>	<b>0.00</b>	<b>0.00</b>	<b>66,000.00</b>	<b>0.00</b>	<b>0.00</b>	<b>0.00</b>	<b>0.00</b>	<b>0.00</b>	<b>0.00</b>	<b>0.00</b>	<b>0.00</b>	<b>0.00</b>	<b>0.00</b>
341	Cueros, pieles y sus productos	6,000.00	0.00	0.00	0.00	0.00	6,000.00	0.00	0.00	0.00	0.00	0.00	0.00	0.00	0.00	0.00	0.00
342	Artículos de caucho	60,000.00	0.00	0.00	0.00	0.00	60,000.00	0.00	0.00	0.00	0.00	0.00	0.00	0.00	0.00	0.00	0.00
<b>350</b>	<b>Productos químicos, combustibles y lubricantes</b>	<b>2,557,647.96</b>	<b>0.00</b>	<b>0.00</b>	<b>0.00</b>	<b>0.00</b>	<b>2,557,647.96</b>	<b>2,342,373.94</b>	<b>0.00</b>	<b>0.00</b>	<b>2,253,890.26</b>	<b>0.00</b>	<b>0.00</b>	<b>88,483.68</b>	<b>0.00</b>	<b>0.00</b>	<b>0.00</b>
351	Elementos y compuestos químicos	5,271.03	0.00	0.00	0.00	0.00	5,271.03	160.00	0.00	0.00	160.00	0.00	0.00	0.00	0.00	0.00	0.00
354	Insecticidas, fumigantes y otros	240.00	0.00	0.00	0.00	0.00	240.00	0.00	0.00	0.00	0.00	0.00	0.00	0.00	0.00	0.00	0.00
355	Tintes, pinturas y colorantes	114,306.24	0.00	0.00	0.00	0.00	114,306.24	1,911.18	0.00	0.00	1,911.18	0.00	0.00	0.00	0.00	0.00	0.00
356	Combustible y lubricantes	2,427,996.38	0.00	0.00	0.00	0.00	2,427,996.38	2,333,867.31	0.00	0.00	2,245,383.63	0.00	0.00	88,483.68	0.00	0.00	0.00
358	Productos sanitarios (detergentes)	8,829.31	0.00	0.00	0.00	0.00	8,829.31	6,435.45	0.00	0.00	6,435.45	0.00	0.00	0.00	0.00	0.00	0.00
359	Otros productos químicos, n.c.	1,005.00	0.00	0.00	0.00	0.00	1,005.00	0.00	0.00	0.00	0.00	0.00	0.00	0.00	0.00	0.00	0.00
<b>360</b>	<b>Productos Metálicos</b>	<b>221,496.00</b>	<b>0.00</b>	<b>0.00</b>	<b>0.00</b>	<b>0.00</b>	<b>221,496.00</b>	<b>0.00</b>	<b>0.00</b>	<b>0.00</b>	<b>0.00</b>	<b>0.00</b>	<b>0.00</b>	<b>0.00</b>	<b>0.00</b>	<b>0.00</b>	<b>0.00</b>
361	Productos ferrosos	30.00	0.00	0.00	0.00	0.00	30.00	0.00	0.00	0.00	0.00	0.00	0.00	0.00	0.00	0.00	0.00
362	Productos no ferrosos	216.00	0.00	0.00	0.00	0.00	216.00	0.00	0.00	0.00	0.00	0.00	0.00	0.00	0.00	0.00	0.00
363	Estructuras metálicas acabadas	450.00	0.00	0.00	0.00	0.00	450.00	0.00	0.00	0.00	0.00	0.00	0.00	0.00	0.00	0.00	0.00
364	Herramientas menores	11,760.00	0.00	0.00	0.00	0.00	11,760.00	0.00	0.00	0.00	0.00	0.00	0.00	0.00	0.00	0.00	0.00
365	Material de seguridad	90,000.00	0.00	0.00	0.00	0.00	90,000.00	0.00	0.00	0.00	0.00	0.00	0.00	0.00	0.00	0.00	0.00
367	Materiales de guerra	105,000.00	0.00	0.00	0.00	0.00	105,000.00	0.00	0.00	0.00	0.00	0.00	0.00	0.00	0.00	0.00	0.00
369	Otros productos metálicos, n.c. (candados, llaves, llavines, etc.)	14,040.00	0.00	0.00	0.00	0.00	14,040.00	0.00	0.00	0.00	0.00	0.00	0.00	0.00	0.00	0.00	0.00
<b>370</b>	<b>Productos Minerale-s no metálicos</b>	<b>2,472.00</b>	<b>0.00</b>	<b>0.00</b>	<b>0.00</b>	<b>0.00</b>	<b>2,472.00</b>	<b>0.00</b>	<b>0.00</b>	<b>0.00</b>	<b>0.00</b>	<b>0.00</b>	<b>0.00</b>	<b>0.00</b>	<b>0.00</b>	<b>0.00</b>	<b>0.00</b>
372	Productos de vidrio	522.00	0.00	0.00	0.00	0.00	522.00	0.00	0.00	0.00	0.00	0.00	0.00	0.00	0.00	0.00	0.00
373	Productos de loza y porcelana	1,950.00	0.00	0.00	0.00	0.00	1,950.00	0.00	0.00	0.00	0.00	0.00	0.00	0.00	0.00	0.00	0.00
<b>390</b>	<b>Otros Materiales y Suministros</b>	<b>3,677,104.04</b>	<b>0.00</b>	<b>0.00</b>	<b>0.00</b>	<b>2,000,000.00</b>	<b>1,677,104.04</b>	<b>752,453.30</b>	<b>0.00</b>	<b>0.00</b>	<b>752,453.30</b>	<b>0.00</b>	<b>0.00</b>	<b>0.00</b>	<b>0.00</b>	<b>0.00</b>	<b>0.00</b>
391	Elementos de limpieza	1,052.73	0.00	0.00	0.00	0.00	1,052.73	822.82	0.00	0.00	822.82	0.00	0.00	0.00	0.00	0.00	0.00
392	Útiles de escritorio, oficina y enseñanza	5,222.20	0.00	0.00	0.00	0.00	5,222.20	90.97	0.00	0.00	90.97	0.00	0.00	0.00	0.00	0.00	0.00
393	Útiles y materiales eléctricos	36,198.00	0.00	0.00	0.00	0.00	36,198.00	901.00	0.00	0.00	901.00	0.00	0.00	0.00	0.00	0.00	0.00



## Liquidación del Presupuesto de Egresos Por Cada Programa (Forma 02 - Acumulada)

Emisión: 03/02/2021  
Hora : 05:17 p.m.  
Pagina: 17 de 46

Moneda: Lempiras (L)

Codigo	Descripción	Presupuesto Inicial	Modificaciones Aprobadas				Vigente	Obligaciones Contraídas en el Año			Obligaciones Pagadas			Obligaciones Pendientes de Pago			
			Ampliaciones	disminuciones	Trasposos			Fondo 11	Fondo 12	Otros	Fondo 11	Fondo 12	Otros	Fondo 11	Fondo 12	Otros	
					Trasposos(+)	Trasposos(-)											
1	2	3	4	5	6	7	8	9	10	11	12	13	14	15	16	17	
394	Utensilios de cocina y comedor	288.00	0.00	0.00	0.00	0.00	288.00	0.00	0.00	0.00	0.00	0.00	0.00	0.00	0.00	0.00	0.00
396	Repuestos y accesorios plásticos	3,517,946.11	0.00	0.00	0.00	2,000,000.00	1,517,946.11	750,137.88	0.00	0.00	750,137.88	0.00	0.00	0.00	0.00	0.00	0.00
397	Productos de material plásticos	4,572.00	0.00	0.00	0.00	0.00	4,572.00	0.63	0.00	0.00	0.63	0.00	0.00	0.00	0.00	0.00	0.00
398	Útiles para deportes y recreativos	90,000.00	0.00	0.00	0.00	0.00	90,000.00	0.00	0.00	0.00	0.00	0.00	0.00	0.00	0.00	0.00	0.00
399	Otros materiales y suministros, n.c.	21,825.00	0.00	0.00	0.00	0.00	21,825.00	500.00	0.00	0.00	500.00	0.00	0.00	0.00	0.00	0.00	0.00
<b>400</b>	<b>BIENES CAPITALIZABLES</b>	<b>118,930,495.00</b>	<b>131,944.64</b>	<b>0.00</b>	<b>0.00</b>	<b>0.00</b>	<b>119,062,439.64</b>	<b>848,999.00</b>	<b>0.00</b>	<b>0.00</b>	<b>848,999.00</b>	<b>0.00</b>	<b>0.00</b>	<b>0.00</b>	<b>0.00</b>	<b>0.00</b>	<b>0.00</b>
<b>420</b>	<b>Maquinaria, equipo de oficina y otros</b>	<b>71,395.00</b>	<b>131,835.59</b>	<b>0.00</b>	<b>0.00</b>	<b>0.00</b>	<b>203,230.59</b>	<b>2,070.00</b>	<b>0.00</b>	<b>0.00</b>	<b>2,070.00</b>	<b>0.00</b>	<b>0.00</b>	<b>0.00</b>	<b>0.00</b>	<b>0.00</b>	<b>0.00</b>
421	Adquisición de equipos nuevos de oficina	71,395.00	62,491.12	0.00	0.00	0.00	133,886.12	2,070.00	0.00	0.00	2,070.00	0.00	0.00	0.00	0.00	0.00	0.00
424	Adquisición equipos de computación	0.00	69,344.47	0.00	0.00	0.00	69,344.47	0.00	0.00	0.00	0.00	0.00	0.00	0.00	0.00	0.00	0.00
<b>430</b>	<b>EQUIPOS SANITARIOS, EDUCACIONALES Y AGRICOLAS</b>	<b>124,800.00</b>	<b>0.00</b>	<b>0.00</b>	<b>0.00</b>	<b>0.00</b>	<b>124,800.00</b>	<b>0.00</b>	<b>0.00</b>	<b>0.00</b>	<b>0.00</b>	<b>0.00</b>	<b>0.00</b>	<b>0.00</b>	<b>0.00</b>	<b>0.00</b>	<b>0.00</b>
436	Adquisición de equipos deportivos y recreativos	120,000.00	0.00	0.00	0.00	0.00	120,000.00	0.00	0.00	0.00	0.00	0.00	0.00	0.00	0.00	0.00	0.00
439	Adquisición de equipos varios	4,800.00	0.00	0.00	0.00	0.00	4,800.00	0.00	0.00	0.00	0.00	0.00	0.00	0.00	0.00	0.00	0.00
<b>440</b>	<b>Equipos de Construcción, de transporte e industriales</b>	<b>630,900.00</b>	<b>0.00</b>	<b>0.00</b>	<b>0.00</b>	<b>0.00</b>	<b>630,900.00</b>	<b>0.00</b>	<b>0.00</b>	<b>0.00</b>	<b>0.00</b>	<b>0.00</b>	<b>0.00</b>	<b>0.00</b>	<b>0.00</b>	<b>0.00</b>	<b>0.00</b>
442	Adquisición de auto vehículos	630,000.00	0.00	0.00	0.00	0.00	630,000.00	0.00	0.00	0.00	0.00	0.00	0.00	0.00	0.00	0.00	0.00
446	Adquisición de equipos de imprenta, litografía y encuadernación	900.00	0.00	0.00	0.00	0.00	900.00	0.00	0.00	0.00	0.00	0.00	0.00	0.00	0.00	0.00	0.00
<b>450</b>	<b>EQUIPO DE COMUNICACIONES Y OTROS</b>	<b>118,103,400.00</b>	<b>109.05</b>	<b>0.00</b>	<b>0.00</b>	<b>0.00</b>	<b>118,103,509.05</b>	<b>846,929.00</b>	<b>0.00</b>	<b>0.00</b>	<b>846,929.00</b>	<b>0.00</b>	<b>0.00</b>	<b>0.00</b>	<b>0.00</b>	<b>0.00</b>	<b>0.00</b>
452	Adquisición de equipos telefónicos	0.00	109.05	0.00	0.00	0.00	109.05	0.00	0.00	0.00	0.00	0.00	0.00	0.00	0.00	0.00	0.00
453	Adquisición de equipos de radio	720,000.00	0.00	0.00	0.00	0.00	720,000.00	330,395.00	0.00	0.00	330,395.00	0.00	0.00	0.00	0.00	0.00	0.00
454	Adquisición de equipos para señales y comunicaciones diversas	117,060,000.00	0.00	0.00	0.00	0.00	117,060,000.00	315,284.00	0.00	0.00	315,284.00	0.00	0.00	0.00	0.00	0.00	0.00
455	Adquisición de equipos de seguridad y salvatajes	323,400.00	0.00	0.00	0.00	0.00	323,400.00	201,250.00	0.00	0.00	201,250.00	0.00	0.00	0.00	0.00	0.00	0.00
<b>500</b>	<b>TRANSFERENCIAS</b>	<b>4,504,892.50</b>	<b>0.00</b>	<b>0.00</b>	<b>300,000.00</b>	<b>0.00</b>	<b>4,804,892.50</b>	<b>3,147,400.00</b>	<b>618,161.00</b>	<b>0.00</b>	<b>3,147,400.00</b>	<b>0.00</b>	<b>0.00</b>	<b>0.00</b>	<b>0.00</b>	<b>618,161.00</b>	<b>0.00</b>
<b>570</b>	<b>SUBSIDIOS AL SECTOR PRIVADO</b>	<b>4,504,892.50</b>	<b>0.00</b>	<b>0.00</b>	<b>300,000.00</b>	<b>0.00</b>	<b>4,804,892.50</b>	<b>3,147,400.00</b>	<b>618,161.00</b>	<b>0.00</b>	<b>3,147,400.00</b>	<b>0.00</b>	<b>0.00</b>	<b>0.00</b>	<b>0.00</b>	<b>618,161.00</b>	<b>0.00</b>
573	Subsidios a instituciones culturales o sociales sin fines de lucro	4,504,892.50	0.00	0.00	300,000.00	0.00	4,804,892.50	3,147,400.00	618,161.00	0.00	3,147,400.00	0.00	0.00	0.00	0.00	618,161.00	0.00



**Liquidación del Presupuesto de Egresos Por Cada Programa  
 (Forma 02 - Acumulada)**

Emisión: 03/02/2021  
 Hora : 05:17 p.m.  
 Pagina: 18 de 46

Honduras C.A.

Moneda: Lempiras (L)

Codigo	Descripción	Presupuesto Inicial	Modificaciones Aprobadas				Vigente	Obligaciones Contraídas en el Año			Obligaciones Pagadas			Obligaciones Pendientes de Pago		
			Ampliaciones	disminuciones	Trasposos			Fondo 11	Fondo 12	Otros	Fondo 11	Fondo 12	Otros	Fondo 11	Fondo 12	Otros
					Trasposos(+)	Trasposos(-)										
1	2	3	4	5	6	7	8	9	10	11	12	13	14	15	16	17
700	SERVICIO DE LA DEUDA Y DISMINUCIÓN DE OTROS PASIVOS	6,234,251.72	0.00	0.00	0.00	0.00	6,234,251.72	6,234,251.72	0.00	0.00	6,234,251.72	0.00	0.00	0.00	0.00	0.00
750	DISMINUCIÓN DE CUENTAS Y DOCUMENTOS A PAGAR	6,234,251.72	0.00	0.00	0.00	0.00	6,234,251.72	6,234,251.72	0.00	0.00	6,234,251.72	0.00	0.00	0.00	0.00	0.00
752	Disminución de otras cuentas a pagar a corto plazo	6,234,251.72	0.00	0.00	0.00	0.00	6,234,251.72	6,234,251.72	0.00	0.00	6,234,251.72	0.00	0.00	0.00	0.00	0.00
<b>Descripción del Programa: GERENCIA PROCURADURIA</b>																
	<b>Totales:</b>	14,050,485.17	0.00	0.00	0.00	0.00	14,050,485.17	12,877,896.49	0.00	0.00	12,740,026.55	0.00	0.00	137,669.94	0.00	0.00
100	SERVICIOS PERSONALES	13,477,305.20	0.00	0.00	0.00	0.00	13,477,305.20	12,842,089.28	0.00	0.00	12,704,419.34	0.00	0.00	137,669.94	0.00	0.00
110	Personal Permanente	13,201,290.08	0.00	0.00	0.00	0.00	13,201,290.08	12,568,351.53	0.00	0.00	12,430,681.59	0.00	0.00	137,669.94	0.00	0.00
111	Sueldos y Salarios Básicos	11,092,048.68	0.00	0.00	0.00	0.00	11,092,048.68	10,804,350.11	0.00	0.00	10,666,680.17	0.00	0.00	137,669.94	0.00	0.00
114	Aguinaldo y décimo cuarto mes	1,848,674.78	0.00	0.00	0.00	0.00	1,848,674.78	1,503,434.80	0.00	0.00	1,503,434.80	0.00	0.00	0.00	0.00	0.00
115	Complementos (vacaciones)	260,566.62	0.00	0.00	0.00	0.00	260,566.62	260,566.62	0.00	0.00	260,566.62	0.00	0.00	0.00	0.00	0.00
120	Personal Temporal	276,015.12	0.00	0.00	0.00	0.00	276,015.12	273,737.75	0.00	0.00	273,737.75	0.00	0.00	0.00	0.00	0.00
121	Sueldos y salarios básicos	276,015.12	0.00	0.00	0.00	0.00	276,015.12	273,737.75	0.00	0.00	273,737.75	0.00	0.00	0.00	0.00	0.00
200	SERVICIOS NO PERSONALES	319,500.00	0.00	0.00	0.00	0.00	319,500.00	25,720.00	0.00	0.00	25,720.00	0.00	0.00	0.00	0.00	0.00
240	Mantenimiento y reparación de maquinas y equipos	45,000.00	0.00	0.00	0.00	0.00	45,000.00	0.00	0.00	0.00	0.00	0.00	0.00	0.00	0.00	0.00
241	Mantenimiento y reparación de maquinaria, equipo de oficina y otros	45,000.00	0.00	0.00	0.00	0.00	45,000.00	0.00	0.00	0.00	0.00	0.00	0.00	0.00	0.00	0.00
250	Servicios Técnicos Profesionales	260,500.00	0.00	0.00	0.00	0.00	260,500.00	24,320.00	0.00	0.00	24,320.00	0.00	0.00	0.00	0.00	0.00
253	Juridicos	260,500.00	0.00	0.00	0.00	0.00	260,500.00	24,320.00	0.00	0.00	24,320.00	0.00	0.00	0.00	0.00	0.00
280	Impuestos, Derechos y tasas	10,000.00	0.00	0.00	0.00	0.00	10,000.00	0.00	0.00	0.00	0.00	0.00	0.00	0.00	0.00	0.00
284	Multas, recargos y gastos judiciales	10,000.00	0.00	0.00	0.00	0.00	10,000.00	0.00	0.00	0.00	0.00	0.00	0.00	0.00	0.00	0.00
290	Otros servicios no personales	4,000.00	0.00	0.00	0.00	0.00	4,000.00	1,400.00	0.00	0.00	1,400.00	0.00	0.00	0.00	0.00	0.00
299	Otros Servicios no personales, n.c.	4,000.00	0.00	0.00	0.00	0.00	4,000.00	1,400.00	0.00	0.00	1,400.00	0.00	0.00	0.00	0.00	0.00
300	MATERIALES Y SUMINISTROS	83,129.97	0.00	0.00	0.00	0.00	83,129.97	9,887.21	0.00	0.00	9,887.21	0.00	0.00	0.00	0.00	0.00
310	Productos alimenticios, agropecuarios y forestales	26,750.00	0.00	0.00	0.00	0.00	26,750.00	2,450.00	0.00	0.00	2,450.00	0.00	0.00	0.00	0.00	0.00
311	Alimentos y bebidas para personas	26,750.00	0.00	0.00	0.00	0.00	26,750.00	2,450.00	0.00	0.00	2,450.00	0.00	0.00	0.00	0.00	0.00



**Liquidacion del Presupuesto de Egresos Por Cada Programa  
(Forma 02 - Acumulada)**

Emisión: 03/02/2021  
Hora : 05:17 p.m.  
Pagina: 19 de 46

Moneda: Lempiras (L)

Codigo	Descripción	Presupuesto Inicial	Modificaciones Aprobadas				Vigente	Obligaciones Contraídas en el Año			Obligaciones Pagadas			Obligaciones Pendientes de Pago			
			Ampliaciones	disminuciones	Trasposos			Fondo 11	Fondo 12	Otros	Fondo 11	Fondo 12	Otros	Fondo 11	Fondo 12	Otros	
					Trasposos(+)	Trasposos(-)											
1	2	3	4	5	6	7	8	9	10	11	12	13	14	15	16	17	
330	Productos de papel, cartón e impresos	18,384.00	0.00	0.00	0.00	0.00	18,384.00	3,330.22	0.00	0.00	3,330.22	0.00	0.00	0.00	0.00	0.00	0.00
331	Papel de escritorio y cartón	3,300.00	0.00	0.00	0.00	0.00	3,300.00	0.00	0.00	0.00	0.00	0.00	0.00	0.00	0.00	0.00	0.00
334	Productos de papel y cartón	4,584.00	0.00	0.00	0.00	0.00	4,584.00	240.22	0.00	0.00	240.22	0.00	0.00	0.00	0.00	0.00	0.00
335	Libros, revistas y periódicos	10,500.00	0.00	0.00	0.00	0.00	10,500.00	3,090.00	0.00	0.00	3,090.00	0.00	0.00	0.00	0.00	0.00	0.00
350	Productos químicos, combustibles y lubricantes	1,569.97	0.00	0.00	0.00	0.00	1,569.97	510.98	0.00	0.00	510.98	0.00	0.00	0.00	0.00	0.00	0.00
358	Productos sanitarios (detergentes)	729.97	0.00	0.00	0.00	0.00	729.97	510.98	0.00	0.00	510.98	0.00	0.00	0.00	0.00	0.00	0.00
359	Otros productos químicos, n.c.	840.00	0.00	0.00	0.00	0.00	840.00	0.00	0.00	0.00	0.00	0.00	0.00	0.00	0.00	0.00	0.00
360	Productos Metálicos	1,000.00	0.00	0.00	0.00	0.00	1,000.00	264.50	0.00	0.00	264.50	0.00	0.00	0.00	0.00	0.00	0.00
369	Otros productos metálicos, n.c. (candados, llaves, llavines, etc.)	1,000.00	0.00	0.00	0.00	0.00	1,000.00	264.50	0.00	0.00	264.50	0.00	0.00	0.00	0.00	0.00	0.00
390	Otros Materiales y Suministros	35,426.00	0.00	0.00	0.00	0.00	35,426.00	3,331.51	0.00	0.00	3,331.51	0.00	0.00	0.00	0.00	0.00	0.00
391	Elementos de limpieza	187.50	0.00	0.00	0.00	0.00	187.50	131.25	0.00	0.00	131.25	0.00	0.00	0.00	0.00	0.00	0.00
392	Útiles de escritorio, oficina y enseñanza	1,903.50	0.00	0.00	0.00	0.00	1,903.50	1,877.57	0.00	0.00	1,877.57	0.00	0.00	0.00	0.00	0.00	0.00
393	Útiles y materiales eléctricos	5,085.00	0.00	0.00	0.00	0.00	5,085.00	1,006.70	0.00	0.00	1,006.70	0.00	0.00	0.00	0.00	0.00	0.00
396	Repuestos y accesorios plásticos	28,250.00	0.00	0.00	0.00	0.00	28,250.00	315.99	0.00	0.00	315.99	0.00	0.00	0.00	0.00	0.00	0.00
400	BIENES CAPITALIZABLES	170,550.00	0.00	0.00	0.00	0.00	170,550.00	0.00	0.00	0.00	0.00	0.00	0.00	0.00	0.00	0.00	0.00
420	Maquinaria, equipo de oficina y otros	170,550.00	0.00	0.00	0.00	0.00	170,550.00	0.00	0.00	0.00	0.00	0.00	0.00	0.00	0.00	0.00	0.00
421	Adquisición de equipos nuevos de oficina	170,550.00	0.00	0.00	0.00	0.00	170,550.00	0.00	0.00	0.00	0.00	0.00	0.00	0.00	0.00	0.00	0.00

**Descripción del Programa: GERENCIA ADMINISTRACION GENERAL**

<b>Totales:</b>	240,265,260.50	30,271,351.47	0.00	60,000,000.00	20,000,000.00	310,536,611.97	160,732,572.34	23,204,175.39	0.00	148,361,701.93	22,852,554.11	0.00	12,370,870.41	351,620.98	0.00	0.00
<b>100 SERVICIOS PERSONALES</b>	23,999,803.82	2	0.00	0.00	0.00	23,999,803.82	23,157,081.42	0.00	0.00	23,052,424.17	0.00	0.00	104,657.25	0.00	0.00	0.00
<b>110 Personal Permanente</b>	21,975,955.22	2	0.00	0.00	0.00	21,975,955.22	21,456,254.35	0.00	0.00	21,351,597.10	0.00	0.00	104,657.25	0.00	0.00	0.00
111 Sueldos y Salarios Básicos	18,425,336.88	0.00	0.00	0.00	0.00	18,425,336.88	18,103,737.36	0.00	0.00	17,999,080.11	0.00	0.00	104,657.25	0.00	0.00	0.00
114 Aguinaldo y décimo cuarto mes	3,070,889.48	0.00	0.00	0.00	0.00	3,070,889.48	2,728,578.17	0.00	0.00	2,728,578.17	0.00	0.00	0.00	0.00	0.00	0.00
115 Complementos (vacaciones)	479,728.86	0.00	0.00	0.00	0.00	479,728.86	623,938.82	0.00	0.00	623,938.82	0.00	0.00	0.00	0.00	0.00	0.00
<b>120 Personal Temporal</b>	2,023,848.60	0.00	0.00	0.00	0.00	2,023,848.60	1,700,827.07	0.00	0.00	1,700,827.07	0.00	0.00	0.00	0.00	0.00	0.00
121 Sueldos y salarios básicos	2,023,848.60	0.00	0.00	0.00	0.00	2,023,848.60	1,700,827.07	0.00	0.00	1,700,827.07	0.00	0.00	0.00	0.00	0.00	0.00
<b>200 SERVICIOS NO PERSONALES</b>	111,622,804.80	0.00	0.00	20,000,000.00	20,000,000.00	111,622,804.80	43,206,210.09	0.00	0.00	40,549,176.10	0.00	0.00	2,657,033.99	0.00	0.00	0.00
<b>210 Servicios Básicos</b>	27,413,600.00	0.00	0.00	0.00	0.00	27,413,600.00	9,698,940.74	0.00	0.00	9,065,892.28	0.00	0.00	633,048.46	0.00	0.00	0.00
211 Energía eléctrica	19,060,000.00	0.00	0.00	0.00	0.00	19,060,000.00	9,438,205.46	0.00	0.00	8,806,957.00	0.00	0.00	631,248.46	0.00	0.00	0.00
212 Agua	8,003,600.00	0.00	0.00	0.00	0.00	8,003,600.00	53,498.33	0.00	0.00	51,698.33	0.00	0.00	1,800.00	0.00	0.00	0.00
214 Teléfono, telex, telefax y telégrafo público	350,000.00	0.00	0.00	0.00	0.00	350,000.00	207,236.95	0.00	0.00	207,236.95	0.00	0.00	0.00	0.00	0.00	0.00



## Liquidación del Presupuesto de Egresos Por Cada Programa (Forma 02 - Acumulada)

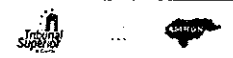
Emisión: 03/02/2021  
Hora : 05:17 p.m.  
Pagina: 20 de 46

Moneda: Lempiras (L)

Codigo	Descripción	Presupuesto Inicial	Modificaciones Aprobadas				Vigente	Obligaciones Contraídas en el Año			Obligaciones Pagadas			Obligaciones Pendientes de Pago		
			Ampliaciones	disminuciones	Trasposos			Fondo 11	Fondo 12	Otros	Fondo 11	Fondo 12	Otros	Fondo 11	Fondo 12	Otros
					Trasposos(+)	Trasposos(-)										
1	2	3	4	5	6	7	8	9	10	11	12	13	14	15	16	17
<b>220</b>	<b>Alquileres y Derechos</b>	<b>11,232,804.80</b>	<b>0.00</b>	<b>0.00</b>	<b>0.00</b>	<b>0.00</b>	<b>11,232,804.80</b>	<b>7,105,757.72</b>	<b>0.00</b>	<b>0.00</b>	<b>6,548,126.16</b>	<b>0.00</b>	<b>0.00</b>	<b>557,631.56</b>	<b>0.00</b>	<b>0.00</b>
222	Alquiler de edificios y locales	10,042,000.00	0.00	0.00	0.00	0.00	10,042,000.00	6,838,382.72	0.00	0.00	6,280,751.16	0.00	0.00	557,631.56	0.00	0.00
226	Alquiler de fotocopiadora	1,175,804.80	0.00	0.00	0.00	0.00	1,175,804.80	267,375.00	0.00	0.00	267,375.00	0.00	0.00	0.00	0.00	0.00
229	Otros alquileres y derechos n.c.	15,000.00	0.00	0.00	0.00	0.00	15,000.00	0.00	0.00	0.00	0.00	0.00	0.00	0.00	0.00	0.00
<b>230</b>	<b>Mantenimiento y reparación ordinaria de obras</b>	<b>30,138,000.00</b>	<b>0.00</b>	<b>0.00</b>	<b>0.00</b>	<b>0.00</b>	<b>30,138,000.00</b>	<b>5,765,359.17</b>	<b>0.00</b>	<b>0.00</b>	<b>4,797,947.20</b>	<b>0.00</b>	<b>0.00</b>	<b>967,411.97</b>	<b>0.00</b>	<b>0.00</b>
231	Mantenimiento y reparación de edificios y viviendas	30,000,000.00	0.00	0.00	0.00	0.00	30,000,000.00	5,630,616.43	0.00	0.00	4,723,197.20	0.00	0.00	907,419.23	0.00	0.00
235	Mantenimiento y reparación de líneas eléctricas	138,000.00	0.00	0.00	0.00	0.00	138,000.00	134,742.74	0.00	0.00	74,750.00	0.00	0.00	59,992.74	0.00	0.00
<b>240</b>	<b>Mantenimiento y reparación de maquinas y equipos</b>	<b>12,060,000.00</b>	<b>0.00</b>	<b>0.00</b>	<b>0.00</b>	<b>0.00</b>	<b>12,060,000.00</b>	<b>17,577,750.47</b>	<b>0.00</b>	<b>0.00</b>	<b>17,087,649.22</b>	<b>0.00</b>	<b>0.00</b>	<b>490,101.25</b>	<b>0.00</b>	<b>0.00</b>
241	Mantenimiento y reparación de maquinaria, equipo de oficina y otros	7,000,000.00	0.00	0.00	0.00	0.00	7,000,000.00	1,156,672.99	0.00	0.00	1,156,672.99	0.00	0.00	0.00	0.00	0.00
243	Mantenimiento y reparación de equipos de construcción, transporte e industrial	5,000,000.00	0.00	0.00	0.00	0.00	5,000,000.00	16,413,372.48	0.00	0.00	15,923,271.23	0.00	0.00	490,101.25	0.00	0.00
249	Mantenimiento y reparación de equipos y maquinarias varias	60,000.00	0.00	0.00	0.00	0.00	60,000.00	7,705.00	0.00	0.00	7,705.00	0.00	0.00	0.00	0.00	0.00
<b>250</b>	<b>Servicios Técnicos Profesionales</b>	<b>2,000,900.00</b>	<b>0.00</b>	<b>0.00</b>	<b>0.00</b>	<b>0.00</b>	<b>2,000,900.00</b>	<b>0.00</b>	<b>0.00</b>	<b>0.00</b>	<b>0.00</b>	<b>0.00</b>	<b>0.00</b>	<b>0.00</b>	<b>0.00</b>	<b>0.00</b>
253	Jurídicos	900.00	0.00	0.00	0.00	0.00	900.00	0.00	0.00	0.00	0.00	0.00	0.00	0.00	0.00	0.00
259	Otros Servicios Técnicos y Profesionales n.c.	2,000,000.00	0.00	0.00	0.00	0.00	2,000,000.00	0.00	0.00	0.00	0.00	0.00	0.00	0.00	0.00	0.00
<b>260</b>	<b>Servicios Comerciales y Financieros</b>	<b>7,500.00</b>	<b>0.00</b>	<b>0.00</b>	<b>0.00</b>	<b>0.00</b>	<b>7,500.00</b>	<b>232.20</b>	<b>0.00</b>	<b>0.00</b>	<b>232.20</b>	<b>0.00</b>	<b>0.00</b>	<b>0.00</b>	<b>0.00</b>	<b>0.00</b>
261	Transporte (transportar alimentos)	4,800.00	0.00	0.00	0.00	0.00	4,800.00	200.00	0.00	0.00	200.00	0.00	0.00	0.00	0.00	0.00
263	Imprenta, publicaciones y reproducciones	2,700.00	0.00	0.00	0.00	0.00	2,700.00	32.20	0.00	0.00	32.20	0.00	0.00	0.00	0.00	0.00
<b>270</b>	<b>Pasajes, viáticos y otros gastos de viajes</b>	<b>3,900,000.00</b>	<b>0.00</b>	<b>0.00</b>	<b>0.00</b>	<b>0.00</b>	<b>3,900,000.00</b>	<b>347,524.92</b>	<b>0.00</b>	<b>0.00</b>	<b>338,684.17</b>	<b>0.00</b>	<b>0.00</b>	<b>8,840.75</b>	<b>0.00</b>	<b>0.00</b>
272	Viáticos nacionales y otros gastos de viaje	2,000,000.00	0.00	0.00	0.00	0.00	2,000,000.00	115,042.09	0.00	0.00	106,201.34	0.00	0.00	8,840.75	0.00	0.00
274	Viáticos al exterior y otros gastos de viaje	1,900,000.00	0.00	0.00	0.00	0.00	1,900,000.00	232,482.83	0.00	0.00	232,482.83	0.00	0.00	0.00	0.00	0.00
<b>290</b>	<b>Otros servicios no personales</b>	<b>24,870,000.00</b>	<b>0.00</b>	<b>0.00</b>	<b>0.00</b>	<b>0.00</b>	<b>24,870,000.00</b>	<b>2,710,644.87</b>	<b>0.00</b>	<b>0.00</b>	<b>2,710,644.87</b>	<b>0.00</b>	<b>0.00</b>	<b>0.00</b>	<b>0.00</b>	<b>0.00</b>
295	Limpieza, aseo y fumigación	20,130,000.00	0.00	0.00	0.00	0.00	20,130,000.00	649,905.57	0.00	0.00	649,905.57	0.00	0.00	0.00	0.00	0.00
299	Otros Servicios no personales, n.c.	4,740,000.00	0.00	0.00	0.00	0.00	4,740,000.00	2,060,739.30	0.00	0.00	2,060,739.30	0.00	0.00	0.00	0.00	0.00
<b>300</b>	<b>MATERIALES Y SUMINISTROS</b>	<b>11,402,232.88</b>	<b>1,493,830.17</b>	<b>0.00</b>	<b>0.00</b>	<b>0.00</b>	<b>12,896,063.05</b>	<b>2,654,142.07</b>	<b>0.00</b>	<b>0.00</b>	<b>1,929,232.57</b>	<b>0.00</b>	<b>0.00</b>	<b>724,909.50</b>	<b>0.00</b>	<b>0.00</b>
<b>310</b>	<b>Productos alimenticios, agropecuarios y forestales</b>	<b>34,759.00</b>	<b>0.00</b>	<b>0.00</b>	<b>0.00</b>	<b>0.00</b>	<b>34,759.00</b>	<b>25,524.52</b>	<b>0.00</b>	<b>0.00</b>	<b>25,524.52</b>	<b>0.00</b>	<b>0.00</b>	<b>0.00</b>	<b>0.00</b>	<b>0.00</b>
311	Alimentos y bebidas para personas	28,759.00	0.00	0.00	0.00	0.00	28,759.00	25,456.67	0.00	0.00	25,456.67	0.00	0.00	0.00	0.00	0.00







## Liquidación del Presupuesto de Egresos Por Cada Programa (Forma 02 - Acumulada)

Emisión: 03/02/2021  
Hora : 05:17 p.m.  
Pagina: 22 de 46

Moneda: Lempiras (L)

Codigo	Descripción	Presupuesto Inicial	Modificaciones Aprobadas				Vigente	Obligaciones Contraídas en el Año			Obligaciones Pagadas			Obligaciones Pendientes de Pago		
			Ampliaciones	disminuciones	Traspasos			Fondo 11	Fondo 12	Otros	Fondo 11	Fondo 12	Otros	Fondo 11	Fondo 12	Otros
					Traspasos(+)	Traspasos(-)										
1	2	3	4	5	6	7	8	9	10	11	12	13	14	15	16	17
390	Otros Materiales y Suministros	3,851,442.55	0.00	0.00	0.00	0.00	3,851,442.55	826,034.38	0.00	0.00	769,592.38	0.00	0.00	56,442.00	0.00	0.00
391	Elementos de limpieza	296,549.33	0.00	0.00	0.00	0.00	296,549.33	125,833.35	0.00	0.00	125,833.35	0.00	0.00	0.00	0.00	0.00
392	Útiles de escritorio, oficina y enseñanza	307,793.22	0.00	0.00	0.00	0.00	307,793.22	7,319.52	0.00	0.00	7,319.52	0.00	0.00	0.00	0.00	0.00
393	Útiles y materiales eléctricos	180,000.00	0.00	0.00	0.00	0.00	180,000.00	93,665.62	0.00	0.00	93,665.62	0.00	0.00	0.00	0.00	0.00
394	Utensilios de cocina y comedor	3,600.00	0.00	0.00	0.00	0.00	3,600.00	154.65	0.00	0.00	154.65	0.00	0.00	0.00	0.00	0.00
396	Repuestos y accesorios plásticos	3,021,500.00	0.00	0.00	0.00	0.00	3,021,500.00	557,236.96	0.00	0.00	500,794.96	0.00	0.00	56,442.00	0.00	0.00
397	Productos de material plásticos	24,000.00	0.00	0.00	0.00	0.00	24,000.00	23,844.98	0.00	0.00	23,844.98	0.00	0.00	0.00	0.00	0.00
399	Otros materiales y suministros, n.c.	18,000.00	0.00	0.00	0.00	0.00	18,000.00	17,979.30	0.00	0.00	17,979.30	0.00	0.00	0.00	0.00	0.00
400	BIENES CAPITALIZABLES	68,240,419.00	0.00	0.00	0.00	0.00	68,240,419.00	27,313,176.23	0.00	0.00	19,717,613.10	0.00	0.00	7,595,563.13	0.00	0.00
420	Maquinaria, equipo de oficina y otros	38,176,699.00	0.00	0.00	0.00	0.00	38,176,699.00	12,698,416.27	0.00	0.00	5,102,853.14	0.00	0.00	7,595,563.13	0.00	0.00
421	Adquisición de equipos nuevos de oficina	38,176,699.00	0.00	0.00	0.00	0.00	38,176,699.00	12,698,416.27	0.00	0.00	5,102,853.14	0.00	0.00	7,595,563.13	0.00	0.00
440	Equipos de Construcción, de transporte e industriales	30,042,000.00	0.00	0.00	0.00	0.00	30,042,000.00	14,614,759.96	0.00	0.00	14,614,759.96	0.00	0.00	0.00	0.00	0.00
442	Adquisición de auto vehículos	30,000,000.00	0.00	0.00	0.00	0.00	30,000,000.00	14,614,759.96	0.00	0.00	14,614,759.96	0.00	0.00	0.00	0.00	0.00
447	Adquisición de equipos para talleres	36,000.00	0.00	0.00	0.00	0.00	36,000.00	0.00	0.00	0.00	0.00	0.00	0.00	0.00	0.00	0.00
449	Adquisición de equipos varios	6,000.00	0.00	0.00	0.00	0.00	6,000.00	0.00	0.00	0.00	0.00	0.00	0.00	0.00	0.00	0.00
450	EQUIPO DE COMUNICACIONES Y OTROS	3,720.00	0.00	0.00	0.00	0.00	3,720.00	0.00	0.00	0.00	0.00	0.00	0.00	0.00	0.00	0.00
452	Adquisición de equipos telefónicos	3,720.00	0.00	0.00	0.00	0.00	3,720.00	0.00	0.00	0.00	0.00	0.00	0.00	0.00	0.00	0.00
480	CONSTRUCCIÓN, ADICIONES Y MEJORAS DE SERVICIOS PÚBLICOS Y OBRAS CIVILES DIVERSAS	18,000.00	0.00	0.00	0.00	0.00	18,000.00	0.00	0.00	0.00	0.00	0.00	0.00	0.00	0.00	0.00
481	Construcción, adiciones y mejoras de líneas de transmisión de energía eléctrica	18,000.00	0.00	0.00	0.00	0.00	18,000.00	0.00	0.00	0.00	0.00	0.00	0.00	0.00	0.00	0.00
500	TRANSFERENCIAS	0.00	15,560,138.30	0.00	40,000,000.00	0.00	55,560,138.30	39,408,399.40	9,989,208.50	0.00	39,408,399.40	9,937,848.50	0.00	0.00	51,360.00	0.00
510	Transferencias al sector privado para financiar gastos corrientes	0.00	12,487,458.17	0.00	40,000,000.00	0.00	52,487,458.17	39,408,399.40	9,989,208.50	0.00	39,408,399.40	9,937,848.50	0.00	0.00	51,360.00	0.00
514	Ayudas sociales a personas	0.00	12,487,458.17	0.00	40,000,000.00	0.00	52,487,458.17	39,408,399.40	9,989,208.50	0.00	39,408,399.40	9,937,848.50	0.00	0.00	51,360.00	0.00



Liquidacion del Presupuesto de Egresos Por Cada Programa  
(Forma 02 - Acumulada)

Emisión: 03/02/2021  
Hora : 05:17 p.m.  
Pagina: 23 de 46

Moneda: Lempiras (L)

Codigo	Descripción	Presupuesto Inicial	Modificaciones Aprobadas				Vigente	Obligaciones Contraídas en el Año			Obligaciones Pagadas			Obligaciones Pendientes de Pago			
			Ampliaciones	disminuciones	Trasposos			Fondo 11	Fondo 12	Otros	Fondo 11	Fondo 12	Otros	Fondo 11	Fondo 12	Otros	
					Trasposos(+)	Trasposos(-)											
1	2	3	4	5	6	7	8	9	10	11	12	13	14	15	16	17	
570	SUBSIDIOS AL SECTOR PRIVADO	0.00	2,633,309.00	0.00	0.00	0.00	2,633,309.00	0.00	0.00	0.00	0.00	0.00	0.00	0.00	0.00	0.00	0.00
573	Subsidios a instituciones culturales o sociales sin fines de lucro	0.00	2,633,309.00	0.00	0.00	0.00	2,633,309.00	0.00	0.00	0.00	0.00	0.00	0.00	0.00	0.00	0.00	0.00
580	SUBSIDIOS AL SECTOR PUBLICO	0.00	439,371.13	0.00	0.00	0.00	439,371.13	0.00	0.00	0.00	0.00	0.00	0.00	0.00	0.00	0.00	0.00
581	Subsidios a la administración central	0.00	439,371.13	0.00	0.00	0.00	439,371.13	0.00	0.00	0.00	0.00	0.00	0.00	0.00	0.00	0.00	0.00
700	SERVICIO DE LA DEUDA Y DISMINUCIÓN DE OTROS PASIVOS	25,000,000.00	13,217,383.00	0.00	0.00	0.00	38,217,383.00	24,993,563.13	13,214,966.89	0.00	23,704,856.59	12,914,705.91	0.00	1,288,706.54	300,260.98	0.00	0.00
750	DISMINUCIÓN DE CUENTAS Y DOCUMENTOS A PAGAR	25,000,000.00	13,217,383.00	0.00	0.00	0.00	38,217,383.00	24,993,563.13	13,214,966.89	0.00	23,704,856.59	12,914,705.91	0.00	1,288,706.54	300,260.98	0.00	0.00
751	Disminución de cuentas a pagar comerciales a corto plazo	25,000,000.00	13,217,383.00	0.00	0.00	0.00	38,217,383.00	24,993,563.13	13,214,966.89	0.00	23,704,856.59	12,914,705.91	0.00	1,288,706.54	300,260.98	0.00	0.00
<b>Descripción del Programa: GERENCIA DESARROLLO HUMANO</b>																	
	<b>Totales:</b>	<b>165,854,555.69</b>	<b>0.00</b>	<b>0.00</b>	<b>15,050,000.00</b>	<b>15,050,000.00</b>	<b>165,854,555.69</b>	<b>112,282,343.33</b>	<b>0.00</b>	<b>0.00</b>	<b>111,610,368.21</b>	<b>0.00</b>	<b>0.00</b>	<b>671,975.12</b>	<b>0.00</b>	<b>0.00</b>	<b>0.00</b>
100	SERVICIOS PERSONALES	109,532,147.33	0.00	0.00	15,000,000.00	15,050,000.00	109,482,147.33	87,012,409.65	0.00	0.00	86,382,256.42	0.00	0.00	630,153.23	0.00	0.00	0.00
110	Personal Permanente	67,257,951.09	0.00	0.00	0.00	0.00	67,257,951.09	53,556,596.11	0.00	0.00	53,386,799.62	0.00	0.00	169,796.49	0.00	0.00	0.00
111	Sueldos y Salarios Básicos	23,604,253.44	0.00	0.00	0.00	0.00	23,604,253.44	16,901,553.36	0.00	0.00	16,746,956.87	0.00	0.00	154,596.49	0.00	0.00	0.00
114	Aguinaldo y décimo cuarto mes	6,468,806.24	0.00	0.00	0.00	0.00	6,468,806.24	3,727,176.89	0.00	0.00	3,711,976.89	0.00	0.00	15,200.00	0.00	0.00	0.00
115	Complementos (vacaciones)	184,891.41	0.00	0.00	0.00	0.00	184,891.41	184,891.41	0.00	0.00	184,891.41	0.00	0.00	0.00	0.00	0.00	0.00
118	Contribuciones patronales para el seguro social	27,000,000.00	0.00	0.00	0.00	0.00	27,000,000.00	25,208,973.07	0.00	0.00	25,208,973.07	0.00	0.00	0.00	0.00	0.00	0.00
119	Otras contribuciones patronales	10,000,000.00	0.00	0.00	0.00	0.00	10,000,000.00	7,534,001.38	0.00	0.00	7,534,001.38	0.00	0.00	0.00	0.00	0.00	0.00
120	Personal Temporal	9,274,196.24	0.00	0.00	15,000,000.00	0.00	24,274,196.24	24,019,210.00	0.00	0.00	24,019,024.94	0.00	0.00	185.06	0.00	0.00	0.00
121	Sueldos y salarios básicos	9,274,196.24	0.00	0.00	15,000,000.00	0.00	24,274,196.24	24,019,210.00	0.00	0.00	24,019,024.94	0.00	0.00	185.06	0.00	0.00	0.00
160	Beneficios y compensaciones	33,000,000.00	0.00	0.00	0.00	15,050,000.00	17,950,000.00	9,436,603.54	0.00	0.00	8,976,431.86	0.00	0.00	460,171.68	0.00	0.00	0.00
161	Beneficios y compensaciones varias (indemnizaciones, prestaciones)	33,000,000.00	0.00	0.00	0.00	15,050,000.00	17,950,000.00	9,436,603.54	0.00	0.00	8,976,431.86	0.00	0.00	460,171.68	0.00	0.00	0.00
200	SERVICIOS NO PERSONALES	30,447,600.00	0.00	0.00	0.00	0.00	30,447,600.00	2,123,124.38	0.00	0.00	2,123,124.38	0.00	0.00	0.00	0.00	0.00	0.00
230	Mantenimiento y reparación ordinaria de obras	60,000.00	0.00	0.00	0.00	0.00	60,000.00	0.00	0.00	0.00	0.00	0.00	0.00	0.00	0.00	0.00	0.00
231	Mantenimiento y reparación de edificios y viviendas	60,000.00	0.00	0.00	0.00	0.00	60,000.00	0.00	0.00	0.00	0.00	0.00	0.00	0.00	0.00	0.00	0.00



## Liquidación del Presupuesto de Egresos Por Cada Programa (Forma 02 - Acumulada)

Emisión: 03/02/2021  
Hora : 05:17 p.m.  
Pagina: 24 de 46

Honduras C.A.

Moneda: Lempiras (L)

Codigo	Descripción	Presupuesto Inicial	Modificaciones Aprobadas				Vigente	Obligaciones Contraídas en el Año			Obligaciones Pagadas			Obligaciones Pendientes de Pago			
			Ampliaciones	disminuciones	Trasposos			Fondo 11	Fondo 12	Otros	Fondo 11	Fondo 12	Otros	Fondo 11	Fondo 12	Otros	
					Trasposos(+)	Trasposos(-)											
1	2	3	4	5	6	7	8	9	10	11	12	13	14	15	16	17	
<b>240</b>	<b>Mantenimiento y reparación de maquinas y equipos</b>	<b>4,800.00</b>	<b>0.00</b>	<b>0.00</b>	<b>0.00</b>	<b>0.00</b>	<b>4,800.00</b>	<b>0.00</b>	<b>0.00</b>	<b>0.00</b>	<b>0.00</b>	<b>0.00</b>	<b>0.00</b>	<b>0.00</b>	<b>0.00</b>	<b>0.00</b>	<b>0.00</b>
241	Mantenimiento y reparación de maquinaria, equipo de oficina y otros	4,800.00	0.00	0.00	0.00	0.00	4,800.00	0.00	0.00	0.00	0.00	0.00	0.00	0.00	0.00	0.00	0.00
<b>250</b>	<b>Servicios Técnicos Profesionales</b>	<b>20,366,000.00</b>	<b>0.00</b>	<b>0.00</b>	<b>0.00</b>	<b>0.00</b>	<b>20,366,000.00</b>	<b>78,775.00</b>	<b>0.00</b>	<b>0.00</b>	<b>78,775.00</b>	<b>0.00</b>	<b>0.00</b>	<b>0.00</b>	<b>0.00</b>	<b>0.00</b>	<b>0.00</b>
252	Médicos y sanitarios	20,000,000.00	0.00	0.00	0.00	0.00	20,000,000.00	0.00	0.00	0.00	0.00	0.00	0.00	0.00	0.00	0.00	0.00
255	Capacitaciones	366,000.00	0.00	0.00	0.00	0.00	366,000.00	78,775.00	0.00	0.00	78,775.00	0.00	0.00	0.00	0.00	0.00	0.00
<b>260</b>	<b>Servicios Comerciales y Financieros</b>	<b>10,000,000.00</b>	<b>0.00</b>	<b>0.00</b>	<b>0.00</b>	<b>0.00</b>	<b>10,000,000.00</b>	<b>2,035,500.00</b>	<b>0.00</b>	<b>0.00</b>	<b>2,035,500.00</b>	<b>0.00</b>	<b>0.00</b>	<b>0.00</b>	<b>0.00</b>	<b>0.00</b>	<b>0.00</b>
261	Transporte ( transportar alimentos)	10,000,000.00	0.00	0.00	0.00	0.00	10,000,000.00	2,035,500.00	0.00	0.00	2,035,500.00	0.00	0.00	0.00	0.00	0.00	0.00
<b>290</b>	<b>Otros servicios no personales</b>	<b>16,800.00</b>	<b>0.00</b>	<b>0.00</b>	<b>0.00</b>	<b>0.00</b>	<b>16,800.00</b>	<b>8,849.38</b>	<b>0.00</b>	<b>0.00</b>	<b>8,849.38</b>	<b>0.00</b>	<b>0.00</b>	<b>0.00</b>	<b>0.00</b>	<b>0.00</b>	<b>0.00</b>
299	Otros Servicios no personales, n.c.	16,800.00	0.00	0.00	0.00	0.00	16,800.00	8,849.38	0.00	0.00	8,849.38	0.00	0.00	0.00	0.00	0.00	0.00
<b>300</b>	<b>MATERIALES Y SUMINISTROS</b>	<b>433,992.56</b>	<b>0.00</b>	<b>0.00</b>	<b>0.00</b>	<b>0.00</b>	<b>433,992.56</b>	<b>63,888.79</b>	<b>0.00</b>	<b>0.00</b>	<b>61,779.40</b>	<b>0.00</b>	<b>0.00</b>	<b>2,109.39</b>	<b>0.00</b>	<b>0.00</b>	<b>0.00</b>
<b>310</b>	<b>Productos alimenticios, agropecuarios y forestales</b>	<b>117,000.00</b>	<b>0.00</b>	<b>0.00</b>	<b>0.00</b>	<b>0.00</b>	<b>117,000.00</b>	<b>3,402.15</b>	<b>0.00</b>	<b>0.00</b>	<b>3,402.15</b>	<b>0.00</b>	<b>0.00</b>	<b>0.00</b>	<b>0.00</b>	<b>0.00</b>	<b>0.00</b>
311	Alimentos y bebidas para personas	117,000.00	0.00	0.00	0.00	0.00	117,000.00	3,402.15	0.00	0.00	3,402.15	0.00	0.00	0.00	0.00	0.00	0.00
<b>320</b>	<b>Textiles y vestuarios</b>	<b>90,000.00</b>	<b>0.00</b>	<b>0.00</b>	<b>0.00</b>	<b>0.00</b>	<b>90,000.00</b>	<b>0.00</b>	<b>0.00</b>	<b>0.00</b>	<b>0.00</b>	<b>0.00</b>	<b>0.00</b>	<b>0.00</b>	<b>0.00</b>	<b>0.00</b>	<b>0.00</b>
322	Prendas de vestir y calzado	90,000.00	0.00	0.00	0.00	0.00	90,000.00	0.00	0.00	0.00	0.00	0.00	0.00	0.00	0.00	0.00	0.00
<b>330</b>	<b>Productos de papel, cartón e impresos</b>	<b>59,480.01</b>	<b>0.00</b>	<b>0.00</b>	<b>0.00</b>	<b>0.00</b>	<b>59,480.01</b>	<b>0.00</b>	<b>0.00</b>	<b>0.00</b>	<b>0.00</b>	<b>0.00</b>	<b>0.00</b>	<b>0.00</b>	<b>0.00</b>	<b>0.00</b>	<b>0.00</b>
331	Papel de escritorio y cartón	9,992.70	0.00	0.00	0.00	0.00	9,992.70	0.00	0.00	0.00	0.00	0.00	0.00	0.00	0.00	0.00	0.00
333	Productos de artes graficas	39,375.60	0.00	0.00	0.00	0.00	39,375.60	0.00	0.00	0.00	0.00	0.00	0.00	0.00	0.00	0.00	0.00
334	Productos de papel y cartón	10,111.71	0.00	0.00	0.00	0.00	10,111.71	0.00	0.00	0.00	0.00	0.00	0.00	0.00	0.00	0.00	0.00
<b>350</b>	<b>Productos químicos, combustibles y lubricantes</b>	<b>70,946.74</b>	<b>0.00</b>	<b>0.00</b>	<b>0.00</b>	<b>0.00</b>	<b>70,946.74</b>	<b>17,264.61</b>	<b>0.00</b>	<b>0.00</b>	<b>15,155.22</b>	<b>0.00</b>	<b>0.00</b>	<b>2,109.39</b>	<b>0.00</b>	<b>0.00</b>	<b>0.00</b>
351	Elementos y compuestos químicos	180.00	0.00	0.00	0.00	0.00	180.00	0.00	0.00	0.00	0.00	0.00	0.00	0.00	0.00	0.00	0.00
355	Tintes, pinturas y colorantes	7,512.00	0.00	0.00	0.00	0.00	7,512.00	0.00	0.00	0.00	0.00	0.00	0.00	0.00	0.00	0.00	0.00
356	Combustible y lubricantes	57,960.00	0.00	0.00	0.00	0.00	57,960.00	16,426.46	0.00	0.00	14,317.07	0.00	0.00	2,109.39	0.00	0.00	0.00
358	Productos sanitarios (detergentes)	5,294.74	0.00	0.00	0.00	0.00	5,294.74	838.15	0.00	0.00	838.15	0.00	0.00	0.00	0.00	0.00	0.00
<b>360</b>	<b>Productos Metálicos</b>	<b>3,720.00</b>	<b>0.00</b>	<b>0.00</b>	<b>0.00</b>	<b>0.00</b>	<b>3,720.00</b>	<b>78.00</b>	<b>0.00</b>	<b>0.00</b>	<b>78.00</b>	<b>0.00</b>	<b>0.00</b>	<b>0.00</b>	<b>0.00</b>	<b>0.00</b>	<b>0.00</b>
369	Otros productos metálicos, n.c. (candados, llaves, llavines, etc.)	3,720.00	0.00	0.00	0.00	0.00	3,720.00	78.00	0.00	0.00	78.00	0.00	0.00	0.00	0.00	0.00	0.00
<b>370</b>	<b>Productos Minerales no metálicos</b>	<b>3,690.00</b>	<b>0.00</b>	<b>0.00</b>	<b>0.00</b>	<b>0.00</b>	<b>3,690.00</b>	<b>0.00</b>	<b>0.00</b>	<b>0.00</b>	<b>0.00</b>	<b>0.00</b>	<b>0.00</b>	<b>0.00</b>	<b>0.00</b>	<b>0.00</b>	<b>0.00</b>
372	Productos de vidrio	90.00	0.00	0.00	0.00	0.00	90.00	0.00	0.00	0.00	0.00	0.00	0.00	0.00	0.00	0.00	0.00
373	Productos de loza y porcelana	3,600.00	0.00	0.00	0.00	0.00	3,600.00	0.00	0.00	0.00	0.00	0.00	0.00	0.00	0.00	0.00	0.00
<b>390</b>	<b>Otros Materiales y Suministros</b>	<b>89,155.81</b>	<b>0.00</b>	<b>0.00</b>	<b>0.00</b>	<b>0.00</b>	<b>89,155.81</b>	<b>43,144.03</b>	<b>0.00</b>	<b>0.00</b>	<b>43,144.03</b>	<b>0.00</b>	<b>0.00</b>	<b>0.00</b>	<b>0.00</b>	<b>0.00</b>	<b>0.00</b>



Honduras C.A.

San Pedro Sula, CORTÉS  
EJERCICIO: 2020  
USUARIO: E.RODRIGUEZ



Emisión: 03/02/2021  
Hora : 05:17 p.m.  
Pagina: 25 de 46

**Liquidacion del Presupuesto de Egresos Por Cada Programa  
(Forma 02 - Acumulada)**

Moneda: Lempiras (L)

Codigo	Descripción	Presupuesto Inicial	Modificaciones Aprobadas				Vigente	Obligaciones Contraídas en el Año			Obligaciones Pagadas			Obligaciones Pendientes de Pago			
			Ampliaciones	disminuciones	Trasposos			Fondo 11	Fondo 12	Otros	Fondo 11	Fondo 12	Otros	Fondo 11	Fondo 12	Otros	
					Trasposos(+)	Trasposos(-)											12
1	2	3	4	5	6	7	8	9	10	11	12	13	14	15	16	17	
391	Elementos de limpieza	1,209.10	0.00	0.00	0.00	0.00	1,209.10	819.47	0.00	0.00	819.47	0.00	0.00	0.00	0.00	0.00	0.00
392	Útiles de escritorio, oficina y enseñanza	6,617.31	0.00	0.00	0.00	0.00	6,617.31	4,838.64	0.00	0.00	4,838.64	0.00	0.00	0.00	0.00	0.00	0.00
393	Útiles y materiales eléctricos	10,770.00	0.00	0.00	0.00	0.00	10,770.00	2,425.66	0.00	0.00	2,425.66	0.00	0.00	0.00	0.00	0.00	0.00
394	Utensilios de cocina y comedor	2,157.00	0.00	0.00	0.00	0.00	2,157.00	0.00	0.00	0.00	0.00	0.00	0.00	0.00	0.00	0.00	0.00
396	Repuestos y accesorios plásticos	49,085.40	0.00	0.00	0.00	0.00	49,085.40	18,792.36	0.00	0.00	18,792.36	0.00	0.00	0.00	0.00	0.00	0.00
397	Productos de material plásticos	7,200.00	0.00	0.00	0.00	0.00	7,200.00	5,497.00	0.00	0.00	5,497.00	0.00	0.00	0.00	0.00	0.00	0.00
399	Otros materiales y suministros, n.c.	12,117.00	0.00	0.00	0.00	0.00	12,117.00	10,770.90	0.00	0.00	10,770.90	0.00	0.00	0.00	0.00	0.00	0.00
<b>400</b>	<b>BIENES CAPITALIZABLES</b>	<b>1,647,300.00</b>	<b>0.00</b>	<b>0.00</b>	<b>0.00</b>	<b>0.00</b>	<b>1,647,300.00</b>	<b>1,552.50</b>	<b>0.00</b>	<b>0.00</b>	<b>0.00</b>	<b>0.00</b>	<b>0.00</b>	<b>1,552.50</b>	<b>0.00</b>	<b>0.00</b>	<b>0.00</b>
<b>420</b>	<b>Maquinaria, equipo de oficina y otros</b>	<b>1,647,300.00</b>	<b>0.00</b>	<b>0.00</b>	<b>0.00</b>	<b>0.00</b>	<b>1,647,300.00</b>	<b>1,552.50</b>	<b>0.00</b>	<b>0.00</b>	<b>0.00</b>	<b>0.00</b>	<b>0.00</b>	<b>1,552.50</b>	<b>0.00</b>	<b>0.00</b>	<b>0.00</b>
421	Adquisición de equipos nuevos de oficina	1,647,300.00	0.00	0.00	0.00	0.00	1,647,300.00	1,552.50	0.00	0.00	0.00	0.00	0.00	1,552.50	0.00	0.00	0.00
<b>500</b>	<b>TRANSFERENCIAS</b>	<b>23,793,515.80</b>	<b>0.00</b>	<b>0.00</b>	<b>50,000.00</b>	<b>0.00</b>	<b>23,843,515.80</b>	<b>23,081,368.00</b>	<b>0.00</b>	<b>0.00</b>	<b>23,043,208.00</b>	<b>0.00</b>	<b>0.00</b>	<b>38,160.00</b>	<b>0.00</b>	<b>0.00</b>	<b>0.00</b>
<b>510</b>	<b>Transferencias al sector privado para financiar gastos corrientes</b>	<b>23,793,515.80</b>	<b>0.00</b>	<b>0.00</b>	<b>50,000.00</b>	<b>0.00</b>	<b>23,843,515.80</b>	<b>23,081,368.00</b>	<b>0.00</b>	<b>0.00</b>	<b>23,043,208.00</b>	<b>0.00</b>	<b>0.00</b>	<b>38,160.00</b>	<b>0.00</b>	<b>0.00</b>	<b>0.00</b>
511	Jubilaciones	17,208,584.00	0.00	0.00	50,000.00	0.00	17,258,584.00	17,232,916.51	0.00	0.00	17,211,316.51	0.00	0.00	21,600.00	0.00	0.00	0.00
514	Ayudas sociales a personas	6,584,931.80	0.00	0.00	0.00	0.00	6,584,931.80	5,848,451.50	0.00	0.00	5,831,891.50	0.00	0.00	16,560.00	0.00	0.00	0.00
<b>Descripcion del Programa: GERENCIA FINANCIERA</b>																	
<b>Totales:</b>	<b>962,541,059.19</b>	<b>19,792,041.45</b>	<b>0.00</b>	<b>32,163,523.80</b>	<b>4,942,000.00</b>	<b>1,009,554,625.75</b>	<b>758,077,242.24</b>	<b>24,528,300.20</b>	<b>86,516.38</b>	<b>706,374,780.24</b>	<b>24,528,300.20</b>	<b>86,516.38</b>	<b>51,702,461.20</b>	<b>0.00</b>	<b>0.00</b>	<b>0.00</b>	
<b>100 SERVICIOS PERSONALES</b>	<b>92,106,540.39</b>	<b>0.00</b>	<b>0.00</b>	<b>0.00</b>	<b>0.00</b>	<b>92,106,540.39</b>	<b>86,726,556.40</b>	<b>0.00</b>	<b>0.00</b>	<b>86,209,578.31</b>	<b>0.00</b>	<b>0.00</b>	<b>516,978.10</b>	<b>0.00</b>	<b>0.00</b>	<b>0.00</b>	
<b>110 Personal Permanente</b>	<b>55,901,299.31</b>	<b>0.00</b>	<b>0.00</b>	<b>0.00</b>	<b>0.00</b>	<b>55,901,299.31</b>	<b>50,704,486.20</b>	<b>0.00</b>	<b>0.00</b>	<b>50,187,508.10</b>	<b>0.00</b>	<b>0.00</b>	<b>516,978.10</b>	<b>0.00</b>	<b>0.00</b>	<b>0.00</b>	
111 Sueldos y Salarios Básicos	47,454,659.82	0.00	0.00	0.00	0.00	47,454,659.82	42,916,864.64	0.00	0.00	42,443,602.76	0.00	0.00	473,261.88	0.00	0.00	0.00	
114 Aguinaldo y décimo cuarto mes	7,854,836.52	0.00	0.00	0.00	0.00	7,854,836.52	7,221,437.60	0.00	0.00	7,177,721.38	0.00	0.00	43,716.22	0.00	0.00	0.00	
115 Complementos (vacaciones)	591,802.97	0.00	0.00	0.00	0.00	591,802.97	566,184.05	0.00	0.00	566,184.05	0.00	0.00	0.00	0.00	0.00	0.00	
<b>120 Personal Temporal</b>	<b>36,205,241.08</b>	<b>0.00</b>	<b>0.00</b>	<b>0.00</b>	<b>0.00</b>	<b>36,205,241.08</b>	<b>36,022,070.10</b>	<b>0.00</b>	<b>0.00</b>	<b>36,022,070.10</b>	<b>0.00</b>	<b>0.00</b>	<b>0.00</b>	<b>0.00</b>	<b>0.00</b>	<b>0.00</b>	
121 Sueldos y salarios básicos	36,205,241.08	0.00	0.00	0.00	0.00	36,205,241.08	36,022,070.12	0.00	0.00	36,022,070.12	0.00	0.00	0.00	0.00	0.00	0.00	
<b>200 SERVICIOS NO PERSONALES</b>	<b>186,857,808.76</b>	<b>0.00</b>	<b>0.00</b>	<b>1,077,000.00</b>	<b>4,942,000.00</b>	<b>182,992,808.76</b>	<b>147,992,206.19</b>	<b>0.00</b>	<b>0.00</b>	<b>145,080,014.18</b>	<b>0.00</b>	<b>0.00</b>	<b>2,912,192.01</b>	<b>0.00</b>	<b>0.00</b>	<b>0.00</b>	
<b>220 Alquileres y Derechos</b>	<b>240,000.00</b>	<b>0.00</b>	<b>0.00</b>	<b>0.00</b>	<b>0.00</b>	<b>240,000.00</b>	<b>0.00</b>	<b>0.00</b>	<b>0.00</b>	<b>0.00</b>	<b>0.00</b>	<b>0.00</b>	<b>0.00</b>	<b>0.00</b>	<b>0.00</b>	<b>0.00</b>	
226 Alquiler de fotocopiadora	240,000.00	0.00	0.00	0.00	0.00	240,000.00	0.00	0.00	0.00	0.00	0.00	0.00	0.00	0.00	0.00	0.00	
<b>230 Mantenimiento y reparación ordinaria de obras</b>	<b>300,000.00</b>	<b>0.00</b>	<b>0.00</b>	<b>0.00</b>	<b>0.00</b>	<b>300,000.00</b>	<b>240,000.00</b>	<b>0.00</b>	<b>0.00</b>	<b>240,000.00</b>	<b>0.00</b>	<b>0.00</b>	<b>0.00</b>	<b>0.00</b>	<b>0.00</b>	<b>0.00</b>	
231 Mantenimiento y reparación de edificios y viviendas	300,000.00	0.00	0.00	0.00	0.00	300,000.00	240,000.00	0.00	0.00	240,000.00	0.00	0.00	0.00	0.00	0.00	0.00	



**Liquidación del Presupuesto de Egresos Por Cada Programa  
(Forma 02 - Acumulada)**

Emisión: 03/02/2021  
Hora : 05:17 p.m.  
Pagina: 26 de 46

Moneda: Lempiras (L)

Codigo	Descripción	Presupuesto Inicial	Modificaciones Aprobadas				Vigente	Obligaciones Contraídas en el Año			Obligaciones Pagadas			Obligaciones Pendientes de Pago		
			Ampliaciones	disminuciones	Trasposos			Fondo 11	Fondo 12	Otros	Fondo 11	Fondo 12	Otros	Fondo 11	Fondo 12	Otros
1	2	3	4	5	6	7	8	9	10	11	12	13	14	15	16	17
<b>240</b>	<b>Mantenimiento y reparación de maquinas y equipos</b>	<b>332,160.00</b>	<b>0.00</b>	<b>0.00</b>	<b>0.00</b>	<b>0.00</b>	<b>332,160.00</b>	<b>239,993.50</b>	<b>0.00</b>	<b>0.00</b>	<b>0.00</b>	<b>0.00</b>	<b>0.00</b>	<b>239,993.50</b>	<b>0.00</b>	<b>0.00</b>
241	Mantenimiento y reparación de maquinaria, equipo de oficina y otros	332,160.00	0.00	0.00	0.00	0.00	332,160.00	239,993.50	0.00	0.00	0.00	0.00	0.00	239,993.50	0.00	0.00
<b>250</b>	<b>Servicios Técnicos Profesionales</b>	<b>167,161,942.16</b>	<b>0.00</b>	<b>0.00</b>	<b>0.00</b>	<b>4,942,000.00</b>	<b>162,219,942.16</b>	<b>128,434,165.67</b>	<b>0.00</b>	<b>0.00</b>	<b>125,761,967.16</b>	<b>0.00</b>	<b>0.00</b>	<b>2,672,198.51</b>	<b>0.00</b>	<b>0.00</b>
254	Administración financiera	9,000,000.00	0.00	0.00	0.00	0.00	9,000,000.00	0.00	0.00	0.00	0.00	0.00	0.00	0.00	0.00	0.00
255	Capacitaciones	3,476,400.00	0.00	0.00	0.00	2,800,000.00	6,764,000.00	29,982.16	0.00	0.00	29,982.16	0.00	0.00	0.00	0.00	0.00
256	Informática y sistemas computarizados	138,000.00	0.00	0.00	0.00	0.00	138,000.00	112,125.00	0.00	0.00	112,125.00	0.00	0.00	0.00	0.00	0.00
259	Otros Servicios Técnicos y Profesionales n.c.	154,547,542.16	0.00	0.00	0.00	2,142,000.00	152,405,542.16	128,292,058.51	0.00	0.00	125,619,860.00	0.00	0.00	2,672,198.51	0.00	0.00
<b>260</b>	<b>Servicios Comerciales y Financieros</b>	<b>18,436,000.00</b>	<b>0.00</b>	<b>0.00</b>	<b>1,077,000.00</b>	<b>0.00</b>	<b>19,513,000.00</b>	<b>19,078,047.02</b>	<b>0.00</b>	<b>0.00</b>	<b>19,078,047.02</b>	<b>0.00</b>	<b>0.00</b>	<b>0.00</b>	<b>0.00</b>	<b>0.00</b>
261	Transporte (transportar alimentos)	6,000.00	0.00	0.00	0.00	0.00	6,000.00	1,323.92	0.00	0.00	1,323.92	0.00	0.00	0.00	0.00	0.00
263	Imprenta, publicaciones y reproducciones	60,000.00	0.00	0.00	0.00	0.00	60,000.00	0.00	0.00	0.00	0.00	0.00	0.00	0.00	0.00	0.00
264	Primas y gastos de seguros	70,000.00	0.00	0.00	0.00	0.00	70,000.00	0.00	0.00	0.00	0.00	0.00	0.00	0.00	0.00	0.00
265	Comisiones y gastos bancarios	18,000,000.00	0.00	0.00	1,077,000.00	0.00	19,077,000.00	19,076,723.10	0.00	0.00	19,076,723.10	0.00	0.00	0.00	0.00	0.00
266	Publicidad y propaganda	300,000.00	0.00	0.00	0.00	0.00	300,000.00	0.00	0.00	0.00	0.00	0.00	0.00	0.00	0.00	0.00
<b>270</b>	<b>Pasajes, viáticos y otros gastos de viajes</b>	<b>251,700.00</b>	<b>0.00</b>	<b>0.00</b>	<b>0.00</b>	<b>0.00</b>	<b>251,700.00</b>	<b>0.00</b>	<b>0.00</b>	<b>0.00</b>	<b>0.00</b>	<b>0.00</b>	<b>0.00</b>	<b>0.00</b>	<b>0.00</b>	<b>0.00</b>
272	Viáticos nacionales y otros gastos de viaje	86,700.00	0.00	0.00	0.00	0.00	86,700.00	0.00	0.00	0.00	0.00	0.00	0.00	0.00	0.00	0.00
274	Viáticos al exterior y otros gastos de viaje	165,000.00	0.00	0.00	0.00	0.00	165,000.00	0.00	0.00	0.00	0.00	0.00	0.00	0.00	0.00	0.00
<b>290</b>	<b>Otros servicios no personales</b>	<b>136,006.60</b>	<b>0.00</b>	<b>0.00</b>	<b>0.00</b>	<b>0.00</b>	<b>136,006.60</b>	<b>0.00</b>	<b>0.00</b>	<b>0.00</b>	<b>0.00</b>	<b>0.00</b>	<b>0.00</b>	<b>0.00</b>	<b>0.00</b>	<b>0.00</b>
295	Limpieza, aseo y fumigación	21,000.00	0.00	0.00	0.00	0.00	21,000.00	0.00	0.00	0.00	0.00	0.00	0.00	0.00	0.00	0.00
296	Devoluciones de ingresos públicos	100,000.00	0.00	0.00	0.00	0.00	100,000.00	0.00	0.00	0.00	0.00	0.00	0.00	0.00	0.00	0.00
299	Otros Servicios no personales, n.c.	15,006.60	0.00	0.00	0.00	0.00	15,006.60	0.00	0.00	0.00	0.00	0.00	0.00	0.00	0.00	0.00
<b>300</b>	<b>MATERIALES Y SUMINISTROS</b>	<b>6,331,055.29</b>	<b>0.00</b>	<b>0.00</b>	<b>0.00</b>	<b>0.00</b>	<b>6,331,055.29</b>	<b>1,582,275.99</b>	<b>0.00</b>	<b>0.00</b>	<b>1,142,000.82</b>	<b>0.00</b>	<b>0.00</b>	<b>440,275.17</b>	<b>0.00</b>	<b>0.00</b>
<b>310</b>	<b>Productos alimenticios, agropecuarios y forestales</b>	<b>501,815.00</b>	<b>0.00</b>	<b>0.00</b>	<b>0.00</b>	<b>0.00</b>	<b>501,815.00</b>	<b>383,509.45</b>	<b>0.00</b>	<b>0.00</b>	<b>383,509.45</b>	<b>0.00</b>	<b>0.00</b>	<b>0.00</b>	<b>0.00</b>	<b>0.00</b>
311	Alimentos y bebidas para personas	501,815.00	0.00	0.00	0.00	0.00	501,815.00	383,509.45	0.00	0.00	383,509.45	0.00	0.00	0.00	0.00	0.00
<b>320</b>	<b>Textiles y vestuarios</b>	<b>148,140.00</b>	<b>0.00</b>	<b>0.00</b>	<b>0.00</b>	<b>0.00</b>	<b>148,140.00</b>	<b>0.00</b>	<b>0.00</b>	<b>0.00</b>	<b>0.00</b>	<b>0.00</b>	<b>0.00</b>	<b>0.00</b>	<b>0.00</b>	<b>0.00</b>
321	Hilados y telas	180.00	0.00	0.00	0.00	0.00	180.00	0.00	0.00	0.00	0.00	0.00	0.00	0.00	0.00	0.00
322	Prendas de vestir y calzado	138,060.00	0.00	0.00	0.00	0.00	138,060.00	0.00	0.00	0.00	0.00	0.00	0.00	0.00	0.00	0.00
323	Acabados textiles	9,900.00	0.00	0.00	0.00	0.00	9,900.00	0.00	0.00	0.00	0.00	0.00	0.00	0.00	0.00	0.00
<b>330</b>	<b>Productos de papel, cartón e impresos</b>	<b>3,346,766.86</b>	<b>0.00</b>	<b>0.00</b>	<b>0.00</b>	<b>0.00</b>	<b>3,346,766.86</b>	<b>765,825.00</b>	<b>0.00</b>	<b>0.00</b>	<b>517,425.00</b>	<b>0.00</b>	<b>0.00</b>	<b>248,400.00</b>	<b>0.00</b>	<b>0.00</b>
331	Papel de escritorio y cartón	942,555.95	0.00	0.00	0.00	0.00	942,555.95	205,031.89	0.00	0.00	331.89	0.00	0.00	204,700.00	0.00	0.00
333	Productos de artes graficas	685,509.12	0.00	0.00	0.00	0.00	685,509.12	514,599.47	0.00	0.00	514,599.47	0.00	0.00	0.00	0.00	0.00
334	Productos de papel y cartón	1,715,701.79	0.00	0.00	0.00	0.00	1,715,701.79	45,598.64	0.00	0.00	1,898.64	0.00	0.00	43,700.00	0.00	0.00
335	Libros, revistas y periódicos	3,000.00	0.00	0.00	0.00	0.00	3,000.00	595.00	0.00	0.00	595.00	0.00	0.00	0.00	0.00	0.00



# Liquidacion del Presupuesto de Egresos Por Cada Programa (Forma 02 - Acumulada)

Moneda: Lempiras (L)

Emisión: 03/02/2021

Hora : 05:17 p.m.

Pagina: 27 de 46

Codigo	Descripción	Presupuesto Inicial	Modificaciones Aprobadas				Vigente	Obligaciones Contraídas en el Año			Obligaciones Pagadas			Obligaciones Pendientes de Pago		
			Ampliaciones	disminuciones	Traspasos			Fondo 11	Fondo 12	Otros	Fondo 11	Fondo 12	Otros	Fondo 11	Fondo 12	Otros
					Traspasos(+)	Traspasos(-)										
1	2	3	4	5	6	7	8	9	10	11	12	13	14	15	16	17
340	<b>Productos de Cuero y caucho</b>	<b>6,000.00</b>	<b>0.00</b>	<b>0.00</b>	<b>0.00</b>	<b>0.00</b>	<b>6,000.00</b>	<b>0.00</b>	<b>0.00</b>	<b>0.00</b>	<b>0.00</b>	<b>0.00</b>	<b>0.00</b>	<b>0.00</b>	<b>0.00</b>	<b>0.00</b>
342	Artículos de caucho	6,000.00	0.00	0.00	0.00	0.00	6,000.00	0.00	0.00	0.00	0.00	0.00	0.00	0.00	0.00	0.00
350	<b>Productos quimicos, combustibles y lubricantes</b>	<b>1,278,786.78</b>	<b>0.00</b>	<b>0.00</b>	<b>0.00</b>	<b>0.00</b>	<b>1,278,786.78</b>	<b>159,663.19</b>	<b>0.00</b>	<b>0.00</b>	<b>134,248.02</b>	<b>0.00</b>	<b>0.00</b>	<b>25,415.17</b>	<b>0.00</b>	<b>0.00</b>
351	Elementos y compuestos químicos	3,000.00	0.00	0.00	0.00	0.00	3,000.00	162.00	0.00	0.00	162.00	0.00	0.00	0.00	0.00	0.00
354	Insecticidas, fumigantes y otros	666.00	0.00	0.00	0.00	0.00	666.00	0.00	0.00	0.00	0.00	0.00	0.00	0.00	0.00	0.00
355	Tintes, pinturas y colorantes	87,025.20	0.00	0.00	0.00	0.00	87,025.20	439.90	0.00	0.00	439.90	0.00	0.00	0.00	0.00	0.00
356	Combustible y lubricantes	607,079.97	0.00	0.00	0.00	0.00	607,079.97	153,930.18	0.00	0.00	128,515.01	0.00	0.00	25,415.17	0.00	0.00
358	Productos sanitarios (detergentes)	577,469.61	0.00	0.00	0.00	0.00	577,469.61	5,131.11	0.00	0.00	5,131.11	0.00	0.00	0.00	0.00	0.00
359	Otros productos químicos, n.c.	3,546.00	0.00	0.00	0.00	0.00	3,546.00	0.00	0.00	0.00	0.00	0.00	0.00	0.00	0.00	0.00
360	<b>Productos Metálicos</b>	<b>21,209.40</b>	<b>0.00</b>	<b>0.00</b>	<b>0.00</b>	<b>0.00</b>	<b>21,209.40</b>	<b>807.00</b>	<b>0.00</b>	<b>0.00</b>	<b>807.00</b>	<b>0.00</b>	<b>0.00</b>	<b>0.00</b>	<b>0.00</b>	<b>0.00</b>
361	Productos ferrosos	6,480.00	0.00	0.00	0.00	0.00	6,480.00	0.00	0.00	0.00	0.00	0.00	0.00	0.00	0.00	0.00
362	Productos no ferrosos	59.40	0.00	0.00	0.00	0.00	59.40	0.00	0.00	0.00	0.00	0.00	0.00	0.00	0.00	0.00
363	Estructuras metálicas acabadas	180.00	0.00	0.00	0.00	0.00	180.00	0.00	0.00	0.00	0.00	0.00	0.00	0.00	0.00	0.00
364	Herramientas menores	5,340.00	0.00	0.00	0.00	0.00	5,340.00	0.00	0.00	0.00	0.00	0.00	0.00	0.00	0.00	0.00
369	Otros productos metálicos, n.c. (candados, llaves, llavines, etc.)	9,150.00	0.00	0.00	0.00	0.00	9,150.00	807.00	0.00	0.00	807.00	0.00	0.00	0.00	0.00	0.00
390	<b>Otros Materiales y Suministros</b>	<b>1,028,337.25</b>	<b>0.00</b>	<b>0.00</b>	<b>0.00</b>	<b>0.00</b>	<b>1,028,337.25</b>	<b>272,471.35</b>	<b>0.00</b>	<b>0.00</b>	<b>106,011.35</b>	<b>0.00</b>	<b>0.00</b>	<b>166,460.00</b>	<b>0.00</b>	<b>0.00</b>
391	Elementos de limpieza	382,008.15	0.00	0.00	0.00	0.00	382,008.15	66,261.54	0.00	0.00	66,261.54	0.00	0.00	0.00	0.00	0.00
392	Útiles de escritorio, oficina y enseñanza	443,311.30	0.00	0.00	0.00	0.00	443,311.30	181,559.39	0.00	0.00	15,099.39	0.00	0.00	166,460.00	0.00	0.00
393	Útiles y materiales eléctricos	23,964.00	0.00	0.00	0.00	0.00	23,964.00	392.76	0.00	0.00	392.76	0.00	0.00	0.00	0.00	0.00
394	Utensilios de cocina y comedor	5,400.00	0.00	0.00	0.00	0.00	5,400.00	92.35	0.00	0.00	92.35	0.00	0.00	0.00	0.00	0.00
396	Repuestos y accesorios plásticos	131,503.80	0.00	0.00	0.00	0.00	131,503.80	4,956.87	0.00	0.00	4,956.87	0.00	0.00	0.00	0.00	0.00
399	Otros materiales y suministros, n.c.	42,150.00	0.00	0.00	0.00	0.00	42,150.00	19,208.44	0.00	0.00	19,208.44	0.00	0.00	0.00	0.00	0.00
400	<b>BIENES CAPITALIZABLES</b>	<b>123,108,880.00</b>	<b>0.00</b>	<b>0.00</b>	<b>0.00</b>	<b>0.00</b>	<b>123,108,880.00</b>	<b>58,393.35</b>	<b>0.00</b>	<b>0.00</b>	<b>58,393.35</b>	<b>0.00</b>	<b>0.00</b>	<b>0.00</b>	<b>0.00</b>	<b>0.00</b>
420	<b>Maquinaria, equipo de oficina y otros</b>	<b>123,017,800.00</b>	<b>0.00</b>	<b>0.00</b>	<b>0.00</b>	<b>0.00</b>	<b>123,017,800.00</b>	<b>14,313.14</b>	<b>0.00</b>	<b>0.00</b>	<b>14,313.14</b>	<b>0.00</b>	<b>0.00</b>	<b>0.00</b>	<b>0.00</b>	<b>0.00</b>
421	Adquisición de equipos nuevos de oficina	866,300.00	0.00	0.00	0.00	0.00	866,300.00	6,259.80	0.00	0.00	6,259.80	0.00	0.00	0.00	0.00	0.00
424	Adquisición equipos de computación	122,121,500.00	0.00	0.00	0.00	0.00	122,121,500.00	0.00	0.00	0.00	0.00	0.00	0.00	0.00	0.00	0.00
429	Adquisición de maquinaria y equipos varios	30,000.00	0.00	0.00	0.00	0.00	30,000.00	8,053.34	0.00	0.00	8,053.34	0.00	0.00	0.00	0.00	0.00
440	<b>Equipos de Construcción, de transporte e industriales</b>	<b>81,000.00</b>	<b>0.00</b>	<b>0.00</b>	<b>0.00</b>	<b>0.00</b>	<b>81,000.00</b>	<b>44,080.21</b>	<b>0.00</b>	<b>0.00</b>	<b>44,080.21</b>	<b>0.00</b>	<b>0.00</b>	<b>0.00</b>	<b>0.00</b>	<b>0.00</b>
447	Adquisición de equipos para talleres	30,000.00	0.00	0.00	0.00	0.00	30,000.00	0.00	0.00	0.00	0.00	0.00	0.00	0.00	0.00	0.00
449	Adquisición de equipos varios	51,000.00	0.00	0.00	0.00	0.00	51,000.00	44,080.21	0.00	0.00	44,080.21	0.00	0.00	0.00	0.00	0.00



## Liquidacion del Presupuesto de Egresos Por Cada Programa (Forma 02 - Acumulada)

Emisión: 03/02/2021  
Hora : 05:17 p.m.  
Pagina: 28 de 46

Moneda: Lempiras (L)

Codigo	Descripción	Presupuesto Inicial	Modificaciones Aprobadas				Vigente	Obligaciones Contraídas en el Año			Obligaciones Pagadas			Obligaciones Pendientes de Pago		
			Ampliaciones	disminuciones	Trasposos			Fondo 11	Fondo 12	Otros	Fondo 11	Fondo 12	Otros	Fondo 11	Fondo 12	Otros
					Trasposos(+)	Trasposos(-)										
1	2	3	4	5	6	7	8	9	10	11	12	13	14	15	16	17
450	EQUIPO DE COMUNICACIONES Y OTROS	10,080.00	0.00	0.00	0.00	0.00	10,080.00	0.00	0.00	0.00	0.00	0.00	0.00	0.00	0.00	0.00
452	Adquisición de equipos telefónicos	10,080.00	0.00	0.00	0.00	0.00	10,080.00	0.00	0.00	0.00	0.00	0.00	0.00	0.00	0.00	0.00
500	TRANSFERENCIAS	100,768,105.19	0.00	0.00	0.00	0.00	100,768,105.19	37,137,429.19	23,893,404.13	0.00	0.00	23,893,404.13	0.00	37,137,429.19	0.00	0.00
520	TRASNFERENCIAS AL SECTOR PRIVADO PARA FINANCIAR GASTOS DE CAPITAL	1,261,102.00	0.00	0.00	0.00	0.00	1,261,102.00	0.00	865,960.71	0.00	0.00	865,960.71	0.00	0.00	0.00	0.00
524	Transferencias de capital a otras instituciones culturales y sociales sin fines de lucro	1,261,102.00	0.00	0.00	0.00	0.00	1,261,102.00	0.00	865,960.71	0.00	0.00	865,960.71	0.00	0.00	0.00	0.00
540	TRANSFERENCIAS AL SECTOR PÚBLICO PARA FINANCIAR GASTOS CAPITAL	92,613,290.91	0.00	0.00	0.00	0.00	92,613,290.91	30,977,049.91	23,027,443.42	0.00	0.00	23,027,443.42	0.00	30,977,049.91	0.00	0.00
541	Transferencias Capital a la administración central	5,038,008.37	0.00	0.00	0.00	0.00	5,038,008.37	0.00	4,866,385.42	0.00	0.00	4,866,385.42	0.00	0.00	0.00	0.00
542	Transferencias Capital a instituciones descentralizados no empresariales	18,161,058.00	0.00	0.00	0.00	0.00	18,161,058.00	0.00	18,161,058.00	0.00	0.00	18,161,058.00	0.00	0.00	0.00	0.00
543	Transferencias Capital a instituciones de seguridad social	69,414,224.54	0.00	0.00	0.00	0.00	69,414,224.54	30,977,049.91	0.00	0.00	0.00	0.00	0.00	30,977,049.91	0.00	0.00
560	TRASFERENCIAS A MUNICIPALIDADES Y OTRAS ENTIDADES PUBLICAS PARA FINANCIAR GASTOS DE CAPITAL	6,893,712.28	0.00	0.00	0.00	0.00	6,893,712.28	6,160,379.20	0.00	0.00	0.00	0.00	0.00	6,160,379.20	0.00	0.00
561	Transferencias de capital a gobiernos municipales	6,893,712.28	0.00	0.00	0.00	0.00	6,893,712.28	6,160,379.20	0.00	0.00	0.00	0.00	0.00	6,160,379.20	0.00	0.00
700	SERVICIO DE LA DEUDA Y DISMINUCIÓN DE OTROS PASIVOS	453,368,670.30	19,792,041.45	0.00	31,086,523.83	0.00	504,247,235.58	484,580,380.95	634,896.10	86,516.38	473,884,794.12	634,896.10	86,516.38	10,695,586.83	0.00	0.00
730	SERVICIO DE LA DEUDA INTERNA A LARGO PLAZO	387,338,871.24	0.00	0.00	0.00	0.00	387,338,871.24	381,935,798.13	0.00	0.00	381,935,798.13	0.00	0.00	0.00	0.00	0.00
732	Intereses De la deuda interna sobre prestamos a largo plazo	344,447,091.00	0.00	0.00	0.00	0.00	344,447,091.00	339,267,847.09	0.00	0.00	339,267,847.09	0.00	0.00	0.00	0.00	0.00
736	Amortización de la deuda interna sobre prestamos a largo plazo	42,891,780.24	0.00	0.00	0.00	0.00	42,891,780.24	42,667,951.04	0.00	0.00	42,667,951.04	0.00	0.00	0.00	0.00	0.00
750	DISMINUCIÓN DE CUENTAS Y DOCUMENTOS A PAGAR	66,029,799.06	19,792,041.45	0.00	31,086,523.83	0.00	116,908,364.34	102,644,582.82	634,896.10	86,516.38	91,948,995.99	634,896.10	86,516.38	10,695,586.83	0.00	0.00



Liquidacion del Presupuesto de Egresos Por Cada Programa  
(Forma 02 - Acumulada)

Emisión: 03/02/2021  
Hora : 05:17 p.m.  
Pagina: 29 de 46

Moneda: Lempiras (L)

Codigo	Descripción	Presupuesto Inicial	Modificaciones Aprobadas				Vigente	Obligaciones Contraídas en el Año			Obligaciones Pagadas			Obligaciones Pendientes de Pago		
			Ampliaciones	disminuciones	Trasposos			Fondo 11	Fondo 12	Otros	Fondo 11	Fondo 12	Otros	Fondo 11	Fondo 12	Otros
					Trasposos(+)	Trasposos(-)										
1	2	3	4	5	6	7	8	9	10	11	12	13	14	15	16	17
51	Disminución de cuentas a pagar comerciales a corto plazo	6,804,270.24	0.00	0.00	11,000,000.00	0.00	17,804,270.24	14,679,952.16	634,896.10	0.00	13,299,382.61	634,896.10	0.00	1,380,569.55	0.00	0.00
52	Disminución de otras cuentas a pagar a corto plazo	23,225,528.82	19,792,041.45	0.00	20,086,523.83	0.00	63,104,094.10	60,133,275.46	0.00	86,516.38	51,166,258.18	0.00	86,516.38	8,967,017.28	0.00	0.00
59	Disminución de otros documentos a pagar a largo plazo	36,000,000.00	0.00	0.00	0.00	0.00	36,000,000.00	27,831,355.20	0.00	0.00	27,483,355.20	0.00	0.00	348,000.00	0.00	0.00

Descripción del Programa: **GERENCIA TECNOLOGIA**

<b>Totales:</b>	<b>1 58,228,760.97</b>	<b>0.00</b>	<b>0.00</b>	<b>5,570,000.00</b>	<b>5,570,000.00</b>	<b>158,228,760.97</b>	<b>162,616,725.60</b>	<b>0.00</b>	<b>0.00</b>	<b>57,959,732.01</b>	<b>0.00</b>	<b>0.00</b>	<b>4,656,993.59</b>	<b>0.00</b>	<b>0.00</b>
00 SERVICIOS PERSONALES	<b>1 6,400,504.57</b>	<b>0.00</b>	<b>0.00</b>	<b>0.00</b>	<b>0.00</b>	<b>16,400,504.57</b>	<b>15,775,901.80</b>	<b>0.00</b>	<b>0.00</b>	<b>15,438,388.45</b>	<b>0.00</b>	<b>0.00</b>	<b>337,513.35</b>	<b>0.00</b>	<b>0.00</b>
10 Personal Permanente	<b>1 5,629,498.93</b>	<b>0.00</b>	<b>0.00</b>	<b>0.00</b>	<b>0.00</b>	<b>15,629,498.93</b>	<b>15,015,505.98</b>	<b>0.00</b>	<b>0.00</b>	<b>14,677,992.63</b>	<b>0.00</b>	<b>0.00</b>	<b>337,513.35</b>	<b>0.00</b>	<b>0.00</b>
11 Sueldos y Salarios Básicos	13,380,184.80	0.00	0.00	0.00	0.00	13,380,184.80	12,905,148.42	0.00	0.00	12,567,635.07	0.00	0.00	337,513.35	0.00	0.00
14 Aguinaldo y décimo cuarto mes	2,230,030.80	0.00	0.00	0.00	0.00	2,230,030.80	2,091,074.23	0.00	0.00	2,091,074.23	0.00	0.00	0.00	0.00	0.00
15 Complementos (vacaciones)	19,283.33	0.00	0.00	0.00	0.00	19,283.33	19,283.33	0.00	0.00	19,283.33	0.00	0.00	0.00	0.00	0.00
20 Personal Temporal	<b>771,005.64</b>	<b>0.00</b>	<b>0.00</b>	<b>0.00</b>	<b>0.00</b>	<b>771,005.64</b>	<b>760,395.82</b>	<b>0.00</b>	<b>0.00</b>	<b>760,395.82</b>	<b>0.00</b>	<b>0.00</b>	<b>0.00</b>	<b>0.00</b>	<b>0.00</b>
21 Sueldos y salarios básicos	771,005.64	0.00	0.00	0.00	0.00	771,005.64	760,395.82	0.00	0.00	760,395.82	0.00	0.00	0.00	0.00	0.00
00 SERVICIOS NO PERSONALES	<b>4 6,450,698.00</b>	<b>0.00</b>	<b>0.00</b>	<b>2,025,000.00</b>	<b>5,570,000.00</b>	<b>42,905,698.00</b>	<b>49,582,018.44</b>	<b>0.00</b>	<b>0.00</b>	<b>8,674,938.19</b>	<b>0.00</b>	<b>0.00</b>	<b>907,080.25</b>	<b>0.00</b>	<b>0.00</b>
10 Servicios Básicos	<b>8,672,000.00</b>	<b>0.00</b>	<b>0.00</b>	<b>0.00</b>	<b>1,500,000.00</b>	<b>7,172,000.00</b>	<b>3,515,145.16</b>	<b>0.00</b>	<b>0.00</b>	<b>2,608,064.91</b>	<b>0.00</b>	<b>0.00</b>	<b>907,080.25</b>	<b>0.00</b>	<b>0.00</b>
16 Correos e Internet	8,672,000.00	0.00	0.00	0.00	1,500,000.00	7,172,000.00	3,515,145.16	0.00	0.00	2,608,064.91	0.00	0.00	907,080.25	0.00	0.00
20 Alquileres y Derechos	<b>900,000.00</b>	<b>0.00</b>	<b>0.00</b>	<b>1,500,000.00</b>	<b>0.00</b>	<b>2,400,000.00</b>	<b>1,858,885.25</b>	<b>0.00</b>	<b>0.00</b>	<b>1,858,885.25</b>	<b>0.00</b>	<b>0.00</b>	<b>0.00</b>	<b>0.00</b>	<b>0.00</b>
25 Alquiler de equipos de computación	900,000.00	0.00	0.00	1,500,000.00	0.00	2,400,000.00	1,858,885.25	0.00	0.00	1,858,885.25	0.00	0.00	0.00	0.00	0.00
30 Mantenimiento y reparación ordinaria de obras	<b>270,000.00</b>	<b>0.00</b>	<b>0.00</b>	<b>0.00</b>	<b>0.00</b>	<b>270,000.00</b>	<b>7,438.69</b>	<b>0.00</b>	<b>0.00</b>	<b>7,438.69</b>	<b>0.00</b>	<b>0.00</b>	<b>0.00</b>	<b>0.00</b>	<b>0.00</b>
35 Mantenimiento y reparación de líneas eléctricas	270,000.00	0.00	0.00	0.00	0.00	270,000.00	7,438.69	0.00	0.00	7,438.69	0.00	0.00	0.00	0.00	0.00
40 Mantenimiento y reparación de máquinas y equipos	<b>3,210,000.00</b>	<b>0.00</b>	<b>0.00</b>	<b>0.00</b>	<b>0.00</b>	<b>3,210,000.00</b>	<b>2,086,249.50</b>	<b>0.00</b>	<b>0.00</b>	<b>2,086,249.50</b>	<b>0.00</b>	<b>0.00</b>	<b>0.00</b>	<b>0.00</b>	<b>0.00</b>
41 Mantenimiento y reparación de maquinaria, equipo de oficina y otros	2,910,000.00	0.00	0.00	0.00	0.00	2,910,000.00	2,058,994.50	0.00	0.00	2,058,994.50	0.00	0.00	0.00	0.00	0.00
43 Mantenimiento y reparación de equipos de construcción, transporte e industrial	300,000.00	0.00	0.00	0.00	0.00	300,000.00	27,255.00	0.00	0.00	27,255.00	0.00	0.00	0.00	0.00	0.00
50 Servicios Técnicos Profesionales	<b>3 2,779,978.00</b>	<b>0.00</b>	<b>0.00</b>	<b>525,000.00</b>	<b>4,070,000.00</b>	<b>29,234,978.00</b>	<b>1,891,604.64</b>	<b>0.00</b>	<b>0.00</b>	<b>1,891,604.64</b>	<b>0.00</b>	<b>0.00</b>	<b>0.00</b>	<b>0.00</b>	<b>0.00</b>
55 Capacitaciones	1,400,000.00	0.00	0.00	525,000.00	0.00	1,925,000.00	325,197.00	0.00	0.00	325,197.00	0.00	0.00	0.00	0.00	0.00
56 Informática y sistemas computarizados	13,504,978.00	0.00	0.00	0.00	4,070,000.00	9,434,978.00	1,566,407.64	0.00	0.00	1,566,407.64	0.00	0.00	0.00	0.00	0.00
59 Otros Servicios Técnicos y Profesionales n.c.	17,875,000.00	0.00	0.00	0.00	0.00	17,875,000.00	0.00	0.00	0.00	0.00	0.00	0.00	0.00	0.00	0.00
60 Servicios Comerciales y Financieros	<b>18,720.00</b>	<b>0.00</b>	<b>0.00</b>	<b>0.00</b>	<b>0.00</b>	<b>18,720.00</b>	<b>0.00</b>	<b>0.00</b>	<b>0.00</b>	<b>0.00</b>	<b>0.00</b>	<b>0.00</b>	<b>0.00</b>	<b>0.00</b>	<b>0.00</b>





## Liquidacion del Presupuesto de Egresos Por Cada Programa (Forma 02 - Acumulada)

Emisión: 03/02/2021  
Hora : 05:17 p.m.  
Pagina: 30 de 46

Honduras C.A.

Moneda: Lempiras (L)

Codigo	Descripción	Presupuesto Inicial	Modificaciones Aprobadas				Vigente	Obligaciones Contraídas en el Año			Obligaciones Pagadas			Obligaciones Pendientes de Pago			
			Ampliaciones	disminuciones	Trasposos			Fondo 11	Fondo 12	Otros	Fondo 11	Fondo 12	Otros	Fondo 11	Fondo 12	Otros	
					Trasposos(+)	Trasposos(-)											
1	2	3	4	5	6	7	8	9	10	11	12	13	14	15	16	17	
261	Transporte ( transportar alimentos)	18,720.00	0.00	0.00	0.00	0.00	18,720.00	0.00	0.00	0.00	0.00	0.00	0.00	0.00	0.00	0.00	0.00
<b>290</b>	<b>Otros servicios no personales</b>	<b>600,000.00</b>	<b>0.00</b>	<b>0.00</b>	<b>0.00</b>	<b>0.00</b>	<b>600,000.00</b>	<b>222,695.20</b>	<b>0.00</b>	<b>0.00</b>	<b>222,695.20</b>	<b>0.00</b>	<b>0.00</b>	<b>0.00</b>	<b>0.00</b>	<b>0.00</b>	<b>0.00</b>
299	Otros Servicios no personales, n.c.	600,000.00	0.00	0.00	0.00	0.00	600,000.00	222,695.20	0.00	0.00	222,695.20	0.00	0.00	0.00	0.00	0.00	0.00
<b>300</b>	<b>MATERIALES Y SUMINISTROS</b>	<b>1,492,918.48</b>	<b>0.00</b>	<b>0.00</b>	<b>0.00</b>	<b>0.00</b>	<b>1,492,918.48</b>	<b>513,272.02</b>	<b>0.00</b>	<b>0.00</b>	<b>511,310.48</b>	<b>0.00</b>	<b>0.00</b>	<b>1,961.54</b>	<b>0.00</b>	<b>0.00</b>	<b>0.00</b>
<b>310</b>	<b>Productos alimenticios, agropecuarios y forestales</b>	<b>72,000.00</b>	<b>0.00</b>	<b>0.00</b>	<b>0.00</b>	<b>0.00</b>	<b>72,000.00</b>	<b>4,969.01</b>	<b>0.00</b>	<b>0.00</b>	<b>4,969.01</b>	<b>0.00</b>	<b>0.00</b>	<b>0.00</b>	<b>0.00</b>	<b>0.00</b>	<b>0.00</b>
311	Alimentos y bebidas para personas	72,000.00	0.00	0.00	0.00	0.00	72,000.00	4,969.01	0.00	0.00	4,969.01	0.00	0.00	0.00	0.00	0.00	0.00
<b>320</b>	<b>Textiles y vestuarios</b>	<b>3,084.00</b>	<b>0.00</b>	<b>0.00</b>	<b>0.00</b>	<b>0.00</b>	<b>3,084.00</b>	<b>0.00</b>	<b>0.00</b>	<b>0.00</b>	<b>0.00</b>	<b>0.00</b>	<b>0.00</b>	<b>0.00</b>	<b>0.00</b>	<b>0.00</b>	<b>0.00</b>
322	Prendas de vestir y calzado	2,880.00	0.00	0.00	0.00	0.00	2,880.00	0.00	0.00	0.00	0.00	0.00	0.00	0.00	0.00	0.00	0.00
323	Acabados textiles	204.00	0.00	0.00	0.00	0.00	204.00	0.00	0.00	0.00	0.00	0.00	0.00	0.00	0.00	0.00	0.00
<b>330</b>	<b>Productos de papel, cartón e impresos</b>	<b>11,915.25</b>	<b>0.00</b>	<b>0.00</b>	<b>0.00</b>	<b>0.00</b>	<b>11,915.25</b>	<b>0.00</b>	<b>0.00</b>	<b>0.00</b>	<b>0.00</b>	<b>0.00</b>	<b>0.00</b>	<b>0.00</b>	<b>0.00</b>	<b>0.00</b>	<b>0.00</b>
331	Papel de escritorio y cartón	2,700.00	0.00	0.00	0.00	0.00	2,700.00	0.00	0.00	0.00	0.00	0.00	0.00	0.00	0.00	0.00	0.00
333	Productos de artes graficas	8,160.00	0.00	0.00	0.00	0.00	8,160.00	0.00	0.00	0.00	0.00	0.00	0.00	0.00	0.00	0.00	0.00
334	Productos de papel y cartón	1,055.25	0.00	0.00	0.00	0.00	1,055.25	0.00	0.00	0.00	0.00	0.00	0.00	0.00	0.00	0.00	0.00
<b>340</b>	<b>Productos de Cuero y caucho</b>	<b>9,168.00</b>	<b>0.00</b>	<b>0.00</b>	<b>0.00</b>	<b>0.00</b>	<b>9,168.00</b>	<b>785.00</b>	<b>0.00</b>	<b>0.00</b>	<b>785.00</b>	<b>0.00</b>	<b>0.00</b>	<b>0.00</b>	<b>0.00</b>	<b>0.00</b>	<b>0.00</b>
341	Cueros, pieles y sus productos	8,880.00	0.00	0.00	0.00	0.00	8,880.00	785.00	0.00	0.00	785.00	0.00	0.00	0.00	0.00	0.00	0.00
342	Artículos de caucho	288.00	0.00	0.00	0.00	0.00	288.00	0.00	0.00	0.00	0.00	0.00	0.00	0.00	0.00	0.00	0.00
<b>350</b>	<b>Productos químicos, combustibles y lubricantes</b>	<b>83,388.45</b>	<b>0.00</b>	<b>0.00</b>	<b>0.00</b>	<b>0.00</b>	<b>83,388.45</b>	<b>43,931.24</b>	<b>0.00</b>	<b>0.00</b>	<b>41,969.70</b>	<b>0.00</b>	<b>0.00</b>	<b>1,961.54</b>	<b>0.00</b>	<b>0.00</b>	<b>0.00</b>
351	Elementos y compuestos químicos	11,556.00	0.00	0.00	0.00	0.00	11,556.00	7,084.00	0.00	0.00	7,084.00	0.00	0.00	0.00	0.00	0.00	0.00
355	Tintes, pinturas y colorantes	24,000.00	0.00	0.00	0.00	0.00	24,000.00	23,575.00	0.00	0.00	23,575.00	0.00	0.00	0.00	0.00	0.00	0.00
356	Combustible y lubricantes	45,600.00	0.00	0.00	0.00	0.00	45,600.00	13,272.24	0.00	0.00	11,310.70	0.00	0.00	1,961.54	0.00	0.00	0.00
358	Productos sanitarios (detergentes)	1,962.45	0.00	0.00	0.00	0.00	1,962.45	0.00	0.00	0.00	0.00	0.00	0.00	0.00	0.00	0.00	0.00
359	Otros productos quimicos, n.c.	270.00	0.00	0.00	0.00	0.00	270.00	0.00	0.00	0.00	0.00	0.00	0.00	0.00	0.00	0.00	0.00
<b>360</b>	<b>Productos Metálicos</b>	<b>4,416.00</b>	<b>0.00</b>	<b>0.00</b>	<b>0.00</b>	<b>0.00</b>	<b>4,416.00</b>	<b>0.00</b>	<b>0.00</b>	<b>0.00</b>	<b>0.00</b>	<b>0.00</b>	<b>0.00</b>	<b>0.00</b>	<b>0.00</b>	<b>0.00</b>	<b>0.00</b>
363	Estructuras metálicas acabadas	600.00	0.00	0.00	0.00	0.00	600.00	0.00	0.00	0.00	0.00	0.00	0.00	0.00	0.00	0.00	0.00
364	Herramientas menores	2,976.00	0.00	0.00	0.00	0.00	2,976.00	0.00	0.00	0.00	0.00	0.00	0.00	0.00	0.00	0.00	0.00
369	Otros productos metálicos, n.c. (candados, llaves, llavines, etc.)	840.00	0.00	0.00	0.00	0.00	840.00	0.00	0.00	0.00	0.00	0.00	0.00	0.00	0.00	0.00	0.00
<b>370</b>	<b>Productos Minerales no metálicos</b>	<b>1,260.00</b>	<b>0.00</b>	<b>0.00</b>	<b>0.00</b>	<b>0.00</b>	<b>1,260.00</b>	<b>0.00</b>	<b>0.00</b>	<b>0.00</b>	<b>0.00</b>	<b>0.00</b>	<b>0.00</b>	<b>0.00</b>	<b>0.00</b>	<b>0.00</b>	<b>0.00</b>
372	Productos de vidrio	315.00	0.00	0.00	0.00	0.00	315.00	0.00	0.00	0.00	0.00	0.00	0.00	0.00	0.00	0.00	0.00
373	Productos de loza y porcelana	945.00	0.00	0.00	0.00	0.00	945.00	0.00	0.00	0.00	0.00	0.00	0.00	0.00	0.00	0.00	0.00
<b>390</b>	<b>Otros Materiales y Suministros</b>	<b>1,307,686.78</b>	<b>0.00</b>	<b>0.00</b>	<b>0.00</b>	<b>0.00</b>	<b>1,307,686.78</b>	<b>463,586.77</b>	<b>0.00</b>	<b>0.00</b>	<b>463,586.77</b>	<b>0.00</b>	<b>0.00</b>	<b>0.00</b>	<b>0.00</b>	<b>0.00</b>	<b>0.00</b>
391	Elementos de limpieza	1,288.26	0.00	0.00	0.00	0.00	1,288.26	0.00	0.00	0.00	0.00	0.00	0.00	0.00	0.00	0.00	0.00



## Liquidación del Presupuesto de Egresos Por Cada Programa (Forma 02 - Acumulada)

Emisión: 03/02/2021  
Hora : 05:17 p.m.  
Pagina: 31 de 46

Moneda: Lempiras (L)

Codigo	Descripción	Presupuesto Inicial	Modificaciones Aprobadas				Vigente	Obligaciones Contraídas en el Año			Obligaciones Pagadas			Obligaciones Pendientes de Pago		
			Ampliaciones	disminuciones	Trasposos			Fondo 11	Fondo 12	Otros	Fondo 11	Fondo 12	Otros	Fondo 11	Fondo 12	Otros
					Trasposos(+)	Trasposos(-)										
1	2	3	4	5	6	7	8	9	10	11	12	13	14	15	16	17
392	Útiles de escritorio, oficina y enseñanza	1,122.52	0.00	0.00	0.00	0.00	1,122.52	0.00	0.00	0.00	0.00	0.00	0.00	0.00	0.00	0.00
393	Útiles y materiales eléctricos	48,360.00	0.00	0.00	0.00	0.00	48,360.00	14,576.25	0.00	0.00	14,576.25	0.00	0.00	0.00	0.00	0.00
394	Utensilios de cocina y comedor	936.00	0.00	0.00	0.00	0.00	936.00	0.00	0.00	0.00	0.00	0.00	0.00	0.00	0.00	0.00
396	Repuestos y accesorios plásticos	1,252,080.00	0.00	0.00	0.00	0.00	1,252,080.00	448,761.52	0.00	0.00	448,761.52	0.00	0.00	0.00	0.00	0.00
399	Otros materiales y suministros, n.c.	3,900.00	0.00	0.00	0.00	0.00	3,900.00	249.00	0.00	0.00	249.00	0.00	0.00	0.00	0.00	0.00
<b>400</b>	<b>BIENES CAPITALIZABLES</b>	<b>73,750,085.0</b>	<b>0.00</b>	<b>0.00</b>	<b>3,545,000.00</b>	<b>0.00</b>	<b>77,295,085.04</b>	<b>16,610,978.4</b>	<b>0.00</b>	<b>0.00</b>	<b>13,358,940.0</b>	<b>0.00</b>	<b>0.00</b>	<b>3,252,038.45</b>	<b>0.00</b>	<b>0.00</b>
<b>410</b>	<b>Bienes preexistentes</b>	<b>12,261,650.0</b>	<b>0.00</b>	<b>0.00</b>	<b>3,545,000.00</b>	<b>0.00</b>	<b>15,806,650.04</b>	<b>3,823,291.42</b>	<b>0.00</b>	<b>0.00</b>	<b>571,252.97</b>	<b>0.00</b>	<b>0.00</b>	<b>3,252,038.45</b>	<b>0.00</b>	<b>0.00</b>
415	Adquisición de activos intangibles	12,261,650.04	0.00	0.00	3,545,000.00	0.00	15,806,650.04	3,823,291.42	0.00	0.00	571,252.97	0.00	0.00	3,252,038.45	0.00	0.00
<b>420</b>	<b>Maquinaria, equipo de oficina y otros</b>	<b>60,108,795.0</b>	<b>0.00</b>	<b>0.00</b>	<b>0.00</b>	<b>0.00</b>	<b>60,108,795.00</b>	<b>12,725,219.0</b>	<b>0.00</b>	<b>0.00</b>	<b>12,725,219.0</b>	<b>0.00</b>	<b>0.00</b>	<b>0.00</b>	<b>0.00</b>	<b>0.00</b>
421	Adquisición de equipos nuevos de oficina	1,588,200.00	0.00	0.00	0.00	0.00	1,588,200.00	614,906.15	0.00	0.00	614,906.15	0.00	0.00	0.00	0.00	0.00
424	Adquisición equipos de computación	58,499,595.00	0.00	0.00	0.00	0.00	58,499,595.00	12,110,312.89	0.00	0.00	12,110,312.89	0.00	0.00	0.00	0.00	0.00
429	Adquisición de maquinaria y equipos varios	21,000.00	0.00	0.00	0.00	0.00	21,000.00	0.00	0.00	0.00	0.00	0.00	0.00	0.00	0.00	0.00
<b>440</b>	<b>Equipos de Construcción, de transporte e industriales</b>	<b>888,000.00</b>	<b>0.00</b>	<b>0.00</b>	<b>0.00</b>	<b>0.00</b>	<b>888,000.00</b>	<b>0.00</b>	<b>0.00</b>	<b>0.00</b>	<b>0.00</b>	<b>0.00</b>	<b>0.00</b>	<b>0.00</b>	<b>0.00</b>	<b>0.00</b>
442	Adquisición de auto vehículos	468,000.00	0.00	0.00	0.00	0.00	468,000.00	0.00	0.00	0.00	0.00	0.00	0.00	0.00	0.00	0.00
448	Adquisición de equipos para plantas eléctricas	420,000.00	0.00	0.00	0.00	0.00	420,000.00	0.00	0.00	0.00	0.00	0.00	0.00	0.00	0.00	0.00
<b>450</b>	<b>EQUIPO DE COMUNICACIONES Y OTROS</b>	<b>491,640.00</b>	<b>0.00</b>	<b>0.00</b>	<b>0.00</b>	<b>0.00</b>	<b>491,640.00</b>	<b>62,468.00</b>	<b>0.00</b>	<b>0.00</b>	<b>62,468.00</b>	<b>0.00</b>	<b>0.00</b>	<b>0.00</b>	<b>0.00</b>	<b>0.00</b>
452	Adquisición de equipos telefónicos	491,640.00	0.00	0.00	0.00	0.00	491,640.00	62,468.00	0.00	0.00	62,468.00	0.00	0.00	0.00	0.00	0.00
<b>700</b>	<b>SERVICIO DE LA DEUDA Y DISMINUCIÓN DE OTROS PASIVOS</b>	<b>20,134,554.8</b>	<b>0.00</b>	<b>0.00</b>	<b>0.00</b>	<b>0.00</b>	<b>20,134,554.88</b>	<b>20,134,554.8</b>	<b>0.00</b>	<b>0.00</b>	<b>19,976,154.8</b>	<b>0.00</b>	<b>0.00</b>	<b>158,400.00</b>	<b>0.00</b>	<b>0.00</b>
<b>750</b>	<b>DISMINUCIÓN DE CUENTAS Y DOCUMENTOS A PAGAR</b>	<b>20,134,554.8</b>	<b>0.00</b>	<b>0.00</b>	<b>0.00</b>	<b>0.00</b>	<b>20,134,554.88</b>	<b>20,134,554.8</b>	<b>0.00</b>	<b>0.00</b>	<b>19,976,154.8</b>	<b>0.00</b>	<b>0.00</b>	<b>158,400.00</b>	<b>0.00</b>	<b>0.00</b>
752	Disminución de otras cuentas a pagar a corto plazo	20,134,554.88	0.00	0.00	0.00	0.00	20,134,554.88	20,134,554.88	0.00	0.00	19,976,154.88	0.00	0.00	158,400.00	0.00	0.00

**Descripción del Programa: GERENCIA APOYO A LA PRESTACION DE SERVICIOS SOCIALES**

<b>Totales:</b>	134,231,931.06	133,178.79	0.00	7,560,000.00	310,000.00	141,615,109.8	87,909,284.4	12,701,131.1	0.00	87,359,374.7	11,555,570.1	0.00	549,909.70	1,145,561.07	0.00
100 SERVICIOS PERSONALES	89,288,147.09	0.00	0.00	0.00	0.00	89,288,147.09	84,746,494.9	0.00	0.00	84,202,510.3	0.00	0.00	543,984.53	0.00	0.00



**Liquidación del Presupuesto de Egresos Por Cada Programa  
(Forma 02 - Acumulada)**

Emisión: 03/02/2021  
Hora : 05:17 p.m.  
Pagina: 32 de 46

Moneda: Lempiras (L)

Codigo	Descripción	Presupuesto Inicial	Modificaciones Aprobadas				Vigente	Obligaciones Contraídas en el Año			Obligaciones Pagadas			Obligaciones Pendientes de Pago		
			Ampliaciones	disminuciones	Trasposos			Fondo 11	Fondo 12	Otros	Fondo 11	Fondo 12	Otros	Fondo 11	Fondo 12	Otros
					Trasposos(+)	Trasposos(-)										
1	2	3	4	5	6	7	8	9	10	11	12	13	14	15	16	17
110	Personal Permanente	81,003,987.9	0.00	0.00	0.00	0.00	81,003,987.91	77,956,530.8	0.00	0.00	77,412,546.2	0.00	0.00	543,984.53	0.00	0.00
111	Sueldos y Salarios Básicos	67,998,186.60	0.00	0.00	0.00	0.00	67,998,186.60	65,579,098.20	0.00	0.00	65,046,577.30	0.00	0.00	532,520.90	0.00	0.00
114	Aguinaldo y décimo cuarto mes	11,333,031.10	0.00	0.00	0.00	0.00	11,333,031.10	10,765,338.61	0.00	0.00	10,753,874.98	0.00	0.00	11,463.63	0.00	0.00
115	Complementos (vacaciones)	1,672,770.21	0.00	0.00	0.00	0.00	1,672,770.21	1,612,093.99	0.00	0.00	1,612,093.99	0.00	0.00	0.00	0.00	0.00
120	Personal Temporal	8,284,159.18	0.00	0.00	0.00	0.00	8,284,159.18	6,789,964.11	0.00	0.00	6,789,964.11	0.00	0.00	0.00	0.00	0.00
121	Sueldos y salarios básicos	8,284,159.18	0.00	0.00	0.00	0.00	8,284,159.18	6,789,964.11	0.00	0.00	6,789,964.11	0.00	0.00	0.00	0.00	0.00
200	SERVICIOS NO PERSONALES	11,183,719.5	0.00	0.00	0.00	0.00	11,183,719.50	12,329.33	0.00	0.00	12,329.33	0.00	0.00	0.00	0.00	0.00
220	Alquileres y Derechos	12,000.00	0.00	0.00	0.00	0.00	12,000.00	0.00	0.00	0.00	0.00	0.00	0.00	0.00	0.00	0.00
224	Alquiler de maquinaria, equipo y medios de transporte	12,000.00	0.00	0.00	0.00	0.00	12,000.00	0.00	0.00	0.00	0.00	0.00	0.00	0.00	0.00	0.00
230	Mantenimiento y reparación ordinaria de obras	6,041,700.00	0.00	0.00	0.00	0.00	6,041,700.00	0.00	0.00	0.00	0.00	0.00	0.00	0.00	0.00	0.00
231	Mantenimiento y reparación de edificios y viviendas	6,032,400.00	0.00	0.00	0.00	0.00	6,032,400.00	0.00	0.00	0.00	0.00	0.00	0.00	0.00	0.00	0.00
235	Mantenimiento y reparación de líneas eléctricas	6,000.00	0.00	0.00	0.00	0.00	6,000.00	0.00	0.00	0.00	0.00	0.00	0.00	0.00	0.00	0.00
239	Otros mantenimientos y reparaciones n.c.	3,300.00	0.00	0.00	0.00	0.00	3,300.00	0.00	0.00	0.00	0.00	0.00	0.00	0.00	0.00	0.00
240	Mantenimiento y reparación de maquinas y equipos	235,199.52	0.00	0.00	0.00	0.00	235,199.52	2,909.73	0.00	0.00	2,909.73	0.00	0.00	0.00	0.00	0.00
241	Mantenimiento y reparación de maquinaria, equipo de oficina y otros	235,199.52	0.00	0.00	0.00	0.00	235,199.52	2,909.73	0.00	0.00	2,909.73	0.00	0.00	0.00	0.00	0.00
250	Servicios Técnicos Profesionales	4,628,400.00	0.00	0.00	0.00	0.00	4,628,400.00	0.00	0.00	0.00	0.00	0.00	0.00	0.00	0.00	0.00
253	Jurídicos	9,000.00	0.00	0.00	0.00	0.00	9,000.00	0.00	0.00	0.00	0.00	0.00	0.00	0.00	0.00	0.00
255	Capacitaciones	509,400.00	0.00	0.00	0.00	0.00	509,400.00	0.00	0.00	0.00	0.00	0.00	0.00	0.00	0.00	0.00
259	Otros Servicios Técnicos y Profesionales n.c.	4,110,000.00	0.00	0.00	0.00	0.00	4,110,000.00	0.00	0.00	0.00	0.00	0.00	0.00	0.00	0.00	0.00
260	Servicios Comerciales y Financieros	77,619.98	0.00	0.00	0.00	0.00	77,619.98	4,100.85	0.00	0.00	4,100.85	0.00	0.00	0.00	0.00	0.00
261	Transporte ( transportar alimentos)	32,640.00	0.00	0.00	0.00	0.00	32,640.00	0.00	0.00	0.00	0.00	0.00	0.00	0.00	0.00	0.00
263	Imprenta, publicaciones y reproducciones	34,979.98	0.00	0.00	0.00	0.00	34,979.98	4,100.85	0.00	0.00	4,100.85	0.00	0.00	0.00	0.00	0.00
266	Publicidad y propaganda	10,000.00	0.00	0.00	0.00	0.00	10,000.00	0.00	0.00	0.00	0.00	0.00	0.00	0.00	0.00	0.00
270	Pasajes, viáticos y otros gastos de viajes	52,000.00	0.00	0.00	0.00	0.00	52,000.00	0.00	0.00	0.00	0.00	0.00	0.00	0.00	0.00	0.00
275	Transporte y otros gastos de viaje a particulares	52,000.00	0.00	0.00	0.00	0.00	52,000.00	0.00	0.00	0.00	0.00	0.00	0.00	0.00	0.00	0.00
290	Otros servicios no personales	136,800.00	0.00	0.00	0.00	0.00	136,800.00	5,318.75	0.00	0.00	5,318.75	0.00	0.00	0.00	0.00	0.00
291	Servicios de ceremonial y protocolo	100,800.00	0.00	0.00	0.00	0.00	100,800.00	5,318.75	0.00	0.00	5,318.75	0.00	0.00	0.00	0.00	0.00
299	Otros Servicios no personales, n.c.	36,000.00	0.00	0.00	0.00	0.00	36,000.00	0.00	0.00	0.00	0.00	0.00	0.00	0.00	0.00	0.00



## Liquidacion del Presupuesto de Egresos Por Cada Programa (Forma 02 - Acumulada)

Emisión: 03/02/2021  
Hora : 05:17 p.m.  
Pagina: 33 de 46

Moneda: Lempiras (L)

Codigo	Descripción	Presupuesto Inicial	Modificaciones Aprobadas				Vigente	Obligaciones Contraídas en el Año			Obligaciones Pagadas			Obligaciones Pendientes de Pago		
			Ampliaciones	disminuciones	Trasposos			Fondo 11	Fondo 12	Otros	Fondo 11	Fondo 12	Otros	Fondo 11	Fondo 12	Otros
					Trasposos(+)	Trasposos(-)										
1	2	3	4	5	6	7	8	9	10	11	12	13	14	15	16	17
<b>300</b>	<b>MATERIALES Y SUMINISTROS</b>	<b>2,994,260.72</b>	<b>0.00</b>	<b>0.00</b>	<b>0.00</b>	<b>0.00</b>	<b>2,994,260.72</b>	<b>357,683.84</b>	<b>0.00</b>	<b>0.00</b>	<b>351,758.67</b>	<b>0.00</b>	<b>0.00</b>	<b>5,925.17</b>	<b>0.00</b>	<b>0.00</b>
<b>310</b>	<b>Productos alimenticios, agropecuarios y forestales</b>	<b>369,441.86</b>	<b>0.00</b>	<b>0.00</b>	<b>0.00</b>	<b>0.00</b>	<b>369,441.86</b>	<b>224,572.00</b>	<b>0.00</b>	<b>0.00</b>	<b>224,572.00</b>	<b>0.00</b>	<b>0.00</b>	<b>0.00</b>	<b>0.00</b>	<b>0.00</b>
311	Alimentos y bebidas para personas	311,031.86	0.00	0.00	0.00	0.00	311,031.86	224,572.00	0.00	0.00	224,572.00	0.00	0.00	0.00	0.00	0.00
315	Madera, corcho y sus manufacturas	57,690.00	0.00	0.00	0.00	0.00	57,690.00	0.00	0.00	0.00	0.00	0.00	0.00	0.00	0.00	0.00
319	Otros productos alimenticios, agropecuarios y forestales, n.c.	720.00	0.00	0.00	0.00	0.00	720.00	0.00	0.00	0.00	0.00	0.00	0.00	0.00	0.00	0.00
<b>320</b>	<b>Textiles y vestuarios</b>	<b>277,990.80</b>	<b>0.00</b>	<b>0.00</b>	<b>0.00</b>	<b>0.00</b>	<b>277,990.80</b>	<b>7,507.02</b>	<b>0.00</b>	<b>0.00</b>	<b>7,507.02</b>	<b>0.00</b>	<b>0.00</b>	<b>0.00</b>	<b>0.00</b>	<b>0.00</b>
321	Hilados y telas	10,650.00	0.00	0.00	0.00	0.00	10,650.00	0.00	0.00	0.00	0.00	0.00	0.00	0.00	0.00	0.00
322	Prendas de vestir y calzado	218,740.80	0.00	0.00	0.00	0.00	218,740.80	7,507.02	0.00	0.00	7,507.02	0.00	0.00	0.00	0.00	0.00
323	Acabados textiles	48,600.00	0.00	0.00	0.00	0.00	48,600.00	0.00	0.00	0.00	0.00	0.00	0.00	0.00	0.00	0.00
<b>330</b>	<b>Productos de papel, cartón e impresos</b>	<b>483,677.16</b>	<b>0.00</b>	<b>0.00</b>	<b>0.00</b>	<b>0.00</b>	<b>483,677.16</b>	<b>6,551.22</b>	<b>0.00</b>	<b>0.00</b>	<b>6,551.22</b>	<b>0.00</b>	<b>0.00</b>	<b>0.00</b>	<b>0.00</b>	<b>0.00</b>
331	Papel de escritorio y cartón	32,424.57	0.00	0.00	0.00	0.00	32,424.57	0.00	0.00	0.00	0.00	0.00	0.00	0.00	0.00	0.00
333	Productos de artes graficas	192,496.80	0.00	0.00	0.00	0.00	192,496.80	5,632.93	0.00	0.00	5,632.93	0.00	0.00	0.00	0.00	0.00
334	Productos de papel y cartón	24,755.79	0.00	0.00	0.00	0.00	24,755.79	693.29	0.00	0.00	693.29	0.00	0.00	0.00	0.00	0.00
336	Textos de enseñanza	4,800.00	0.00	0.00	0.00	0.00	4,800.00	0.00	0.00	0.00	0.00	0.00	0.00	0.00	0.00	0.00
337	Especies timbradas y valores	4,200.00	0.00	0.00	0.00	0.00	4,200.00	225.00	0.00	0.00	225.00	0.00	0.00	0.00	0.00	0.00
339	Otros productos de papel, cartón e impresos, n.c.	225,000.00	0.00	0.00	0.00	0.00	225,000.00	0.00	0.00	0.00	0.00	0.00	0.00	0.00	0.00	0.00
<b>340</b>	<b>Productos de Cuero y caucho</b>	<b>28,026.00</b>	<b>0.00</b>	<b>0.00</b>	<b>0.00</b>	<b>0.00</b>	<b>28,026.00</b>	<b>736.16</b>	<b>0.00</b>	<b>0.00</b>	<b>736.16</b>	<b>0.00</b>	<b>0.00</b>	<b>0.00</b>	<b>0.00</b>	<b>0.00</b>
342	Articulos de caucho	28,026.00	0.00	0.00	0.00	0.00	28,026.00	736.16	0.00	0.00	736.16	0.00	0.00	0.00	0.00	0.00
<b>350</b>	<b>Productos químicos, combustibles y lubricantes</b>	<b>757,287.75</b>	<b>0.00</b>	<b>0.00</b>	<b>0.00</b>	<b>0.00</b>	<b>757,287.75</b>	<b>62,487.32</b>	<b>0.00</b>	<b>0.00</b>	<b>56,562.15</b>	<b>0.00</b>	<b>0.00</b>	<b>5,925.17</b>	<b>0.00</b>	<b>0.00</b>
351	Elementos y compuestos químicos	43,293.00	0.00	0.00	0.00	0.00	43,293.00	1,052.28	0.00	0.00	1,052.28	0.00	0.00	0.00	0.00	0.00
352	Productos farmacéuticos y medicinales	28,311.00	0.00	0.00	0.00	0.00	28,311.00	1,100.00	0.00	0.00	1,100.00	0.00	0.00	0.00	0.00	0.00
353	Abonos y fertilizantes	9,231.00	0.00	0.00	0.00	0.00	9,231.00	0.00	0.00	0.00	0.00	0.00	0.00	0.00	0.00	0.00
354	Insecticidas, fumigantes y otros	12,000.00	0.00	0.00	0.00	0.00	12,000.00	0.00	0.00	0.00	0.00	0.00	0.00	0.00	0.00	0.00
355	Tintes, pinturas y colorantes	427,446.00	0.00	0.00	0.00	0.00	427,446.00	24,954.30	0.00	0.00	24,954.30	0.00	0.00	0.00	0.00	0.00
356	Combustible y lubricantes	148,668.00	0.00	0.00	0.00	0.00	148,668.00	32,866.65	0.00	0.00	26,941.48	0.00	0.00	5,925.17	0.00	0.00
358	Productos sanitarios (detergentes)	28,962.75	0.00	0.00	0.00	0.00	28,962.75	2,345.00	0.00	0.00	2,345.00	0.00	0.00	0.00	0.00	0.00
359	Otros productos químicos, n.c.	59,376.00	0.00	0.00	0.00	0.00	59,376.00	169.09	0.00	0.00	169.09	0.00	0.00	0.00	0.00	0.00
<b>360</b>	<b>Productos Metálicos</b>	<b>335,001.00</b>	<b>0.00</b>	<b>0.00</b>	<b>0.00</b>	<b>0.00</b>	<b>335,001.00</b>	<b>6,542.37</b>	<b>0.00</b>	<b>0.00</b>	<b>6,542.37</b>	<b>0.00</b>	<b>0.00</b>	<b>0.00</b>	<b>0.00</b>	<b>0.00</b>
361	Productos ferrosos	43,236.00	0.00	0.00	0.00	0.00	43,236.00	96.99	0.00	0.00	96.99	0.00	0.00	0.00	0.00	0.00
362	Productos no ferrosos	20,514.00	0.00	0.00	0.00	0.00	20,514.00	0.00	0.00	0.00	0.00	0.00	0.00	0.00	0.00	0.00
363	Estructuras metálicas acabadas	53,013.00	0.00	0.00	0.00	0.00	53,013.00	0.00	0.00	0.00	0.00	0.00	0.00	0.00	0.00	0.00
364	Herramientas menores	112,044.00	0.00	0.00	0.00	0.00	112,044.00	3,057.06	0.00	0.00	3,057.06	0.00	0.00	0.00	0.00	0.00
365	Materia de seguridad	1,500.00	0.00	0.00	0.00	0.00	1,500.00	0.00	0.00	0.00	0.00	0.00	0.00	0.00	0.00	0.00
366	Productos de metal	4,800.00	0.00	0.00	0.00	0.00	4,800.00	499.80	0.00	0.00	499.80	0.00	0.00	0.00	0.00	0.00
369	Otros productos metálicos, n.c. (candados, llaves, llavines, etc.)	99,894.00	0.00	0.00	0.00	0.00	99,894.00	2,888.52	0.00	0.00	2,888.52	0.00	0.00	0.00	0.00	0.00



## Liquidacion del Presupuesto de Egresos Por Cada Programa

(Forma 02 - Acumulada)


Moneda: Lempiras (L)

Emisión: 03/02/2021

Hora : 05:17 p.m.

Pagina: 34 de 46

Codigo	Descripción	Presupuesto Inicial	Modificaciones Aprobadas				Vigente	Obligaciones Contraídas en el Año			Obligaciones Pagadas			Obligaciones Pendientes de Pago		
			Ampliaciones	disminuciones	Trasposos			Fondo 11	Fondo 12	Otros	Fondo 11	Fondo 12	Otros	Fondo 11	Fondo 12	Otros
					Trasposos(+)	Trasposos(-)										
1	2	3	4	5	6	7	8	9	10	11	12	13	14	15	16	17
370	<b>Productos Minerales no metálicos</b>	147,093.00	0.00	0.00	0.00	0.00	147,093.00	1,486.57	0.00	0.00	1,486.57	0.00	0.00	0.00	0.00	0.00
372	Productos de vidrio	54,273.00	0.00	0.00	0.00	0.00	54,273.00	639.91	0.00	0.00	639.91	0.00	0.00	0.00	0.00	0.00
373	Productos de loza y porcelana	51,720.00	0.00	0.00	0.00	0.00	51,720.00	261.29	0.00	0.00	261.29	0.00	0.00	0.00	0.00	0.00
374	Productos de cemento, asbesto y yeso	41,100.00	0.00	0.00	0.00	0.00	41,100.00	585.37	0.00	0.00	585.37	0.00	0.00	0.00	0.00	0.00
390	<b>Otros Materiales y Suministros</b>	595,743.15	0.00	0.00	0.00	0.00	595,743.15	47,801.18	0.00	0.00	47,801.18	0.00	0.00	0.00	0.00	0.00
391	Elementos de limpieza	21,315.68	0.00	0.00	0.00	0.00	21,315.68	1,875.90	0.00	0.00	1,875.90	0.00	0.00	0.00	0.00	0.00
392	Útiles de escritorio, oficina y enseñanza	26,117.87	0.00	0.00	0.00	0.00	26,117.87	2,392.25	0.00	0.00	2,392.25	0.00	0.00	0.00	0.00	0.00
393	Útiles y materiales eléctricos	119,325.00	0.00	0.00	0.00	0.00	119,325.00	7,638.44	0.00	0.00	7,638.44	0.00	0.00	0.00	0.00	0.00
394	Utensilios de cocina y comedor	90,989.40	0.00	0.00	0.00	0.00	90,989.40	0.00	0.00	0.00	0.00	0.00	0.00	0.00	0.00	0.00
395	Útiles menores, medico quirúrgico y de laboratorio	8,000.00	0.00	0.00	0.00	0.00	8,000.00	0.00	0.00	0.00	0.00	0.00	0.00	0.00	0.00	0.00
396	Repuestos y accesorios plásticos	124,771.20	0.00	0.00	0.00	0.00	124,771.20	14,941.31	0.00	0.00	14,941.31	0.00	0.00	0.00	0.00	0.00
397	Productos de material plásticos	43,404.00	0.00	0.00	0.00	0.00	43,404.00	6,224.35	0.00	0.00	6,224.35	0.00	0.00	0.00	0.00	0.00
398	Útiles para deportes y recreativos	28,842.00	0.00	0.00	0.00	0.00	28,842.00	0.00	0.00	0.00	0.00	0.00	0.00	0.00	0.00	0.00
399	Otros materiales y suministros, n.c.	132,978.00	0.00	0.00	0.00	0.00	132,978.00	14,728.93	0.00	0.00	14,728.93	0.00	0.00	0.00	0.00	0.00
400	<b>BIENES CAPITALIZABLES</b>	5,635,171.00	133,178.79	0.00	6,575,000.00	0.00	12,343,349.79	665,451.57	0.00	0.00	665,451.57	0.00	0.00	0.00	0.00	0.00
420	<b>Maquinaria, equipo de oficina y otros</b>	4,095,612.40	133,110.53	0.00	6,575,000.00	0.00	10,803,722.93	665,451.57	0.00	0.00	665,451.57	0.00	0.00	0.00	0.00	0.00
421	Adquisición de equipos nuevos de oficina	3,980,562.40	68,028.28	0.00	4,657,000.00	0.00	8,705,590.68	665,451.57	0.00	0.00	665,451.57	0.00	0.00	0.00	0.00	0.00
422	Adquisición de equipos diversos de alojamientos	12,000.00	0.00	0.00	0.00	0.00	12,000.00	0.00	0.00	0.00	0.00	0.00	0.00	0.00	0.00	0.00
424	Adquisición equipos de computación	0.00	65,082.25	0.00	1,918,000.00	0.00	1,983,082.25	0.00	0.00	0.00	0.00	0.00	0.00	0.00	0.00	0.00
429	Adquisición de maquinaria y equipos varios	103,050.00	0.00	0.00	0.00	0.00	103,050.00	0.00	0.00	0.00	0.00	0.00	0.00	0.00	0.00	0.00
430	<b>EQUIPOS SANITARIOS, EDUCACIONALES Y AGRICOLAS</b>	1,404,000.00	0.00	0.00	0.00	0.00	1,404,000.00	0.00	0.00	0.00	0.00	0.00	0.00	0.00	0.00	0.00
434	Adquisición de instrumentos musicales	30,000.00	0.00	0.00	0.00	0.00	30,000.00	0.00	0.00	0.00	0.00	0.00	0.00	0.00	0.00	0.00
435	Adquisición de equipos bienes especiales y específicos para bibliotecas y museos	2,400.00	0.00	0.00	0.00	0.00	2,400.00	0.00	0.00	0.00	0.00	0.00	0.00	0.00	0.00	0.00
436	Adquisición de equipos deportivos y recreativos	9,480.00	0.00	0.00	0.00	0.00	9,480.00	0.00	0.00	0.00	0.00	0.00	0.00	0.00	0.00	0.00
437	Adquisición de equipos educacionales varios	1,260,000.00	0.00	0.00	0.00	0.00	1,260,000.00	0.00	0.00	0.00	0.00	0.00	0.00	0.00	0.00	0.00
438	Adquisición de equipos agrícolas y semovientes	5,400.00	0.00	0.00	0.00	0.00	5,400.00	0.00	0.00	0.00	0.00	0.00	0.00	0.00	0.00	0.00
439	Adquisición de equipos varios	96,720.00	0.00	0.00	0.00	0.00	96,720.00	0.00	0.00	0.00	0.00	0.00	0.00	0.00	0.00	0.00




## Liquidación del Presupuesto de Egresos Por Cada Programa (Forma 02 - Acumulada)

Emisión: 03/02/2021  
Hora : 05:17 p.m.  
Pagina: 35 de 46

Moneda: Lempiras (L)

Codigo	Descripción	Presupuesto Inicial	Modificaciones Aprobadas				Vigente	Obligaciones Contraídas en el Año			Obligaciones Pagadas			Obligaciones Pendientes de Pago		
			Ampliaciones	disminuciones	Trasposos			Fondo 11	Fondo 12	Otros	Fondo 11	Fondo 12	Otros	Fondo 11	Fondo 12	Otros
					Trasposos(+)	Trasposos(-)										
1	2	3	4	5	6	7	8	9	10	11	12	13	14	15	16	17
440	Equipos de Construcción, de transporte e industriales	82,758.60	0.00	0.00	0.00	0.00	82,758.60	0.00	0.00	0.00	0.00	0.00	0.00	0.00	0.00	0.00
446	Adquisición de equipos de imprenta, litografía y encuademación	4,518.60	0.00	0.00	0.00	0.00	4,518.60	0.00	0.00	0.00	0.00	0.00	0.00	0.00	0.00	0.00
449	Adquisición de equipos varios	78,240.00	0.00	0.00	0.00	0.00	78,240.00	0.00	0.00	0.00	0.00	0.00	0.00	0.00	0.00	0.00
450	<b>EQUIPO DE COMUNICACIONES Y OTROS</b>	<b>52,800.00</b>	<b>68.26</b>	<b>0.00</b>	<b>0.00</b>	<b>0.00</b>	<b>52,868.26</b>	<b>0.00</b>	<b>0.00</b>	<b>0.00</b>	<b>0.00</b>	<b>0.00</b>	<b>0.00</b>	<b>0.00</b>	<b>0.00</b>	<b>0.00</b>
452	Adquisición de equipos telefónicos	6,000.00	68.26	0.00	0.00	0.00	6,068.26	0.00	0.00	0.00	0.00	0.00	0.00	0.00	0.00	0.00
455	Adquisición de equipos de seguridad y salvatajes	46,800.00	0.00	0.00	0.00	0.00	46,800.00	0.00	0.00	0.00	0.00	0.00	0.00	0.00	0.00	0.00
500	<b>TRANSFERENCIAS</b>	<b>25,130,632.75</b>	<b>0.00</b>	<b>0.00</b>	<b>985,000.00</b>	<b>310,000.00</b>	<b>25,805,632.75</b>	<b>2,127,324.82</b>	<b>12,701,131.18</b>	<b>0.00</b>	<b>2,127,324.82</b>	<b>11,555,570.11</b>	<b>0.00</b>	<b>0.00</b>	<b>1,145,561.07</b>	<b>0.00</b>
570	<b>SUBSIDIOS AL SECTOR PRIVADO</b>	<b>14,850,632.75</b>	<b>0.00</b>	<b>0.00</b>	<b>50,000.00</b>	<b>310,000.00</b>	<b>14,590,632.75</b>	<b>1,194,456.08</b>	<b>11,837,471.98</b>	<b>0.00</b>	<b>1,194,456.08</b>	<b>10,960,992.51</b>	<b>0.00</b>	<b>0.00</b>	<b>876,479.47</b>	<b>0.00</b>
573	Subsidios a instituciones culturales o sociales sin fines de lucro	14,850,632.75	0.00	0.00	50,000.00	310,000.00	14,590,632.75	1,194,456.08	11,837,471.98	0.00	1,194,456.08	10,960,992.51	0.00	0.00	876,479.47	0.00
580	<b>SUBSIDIOS AL SECTOR PUBLICO</b>	<b>10,280,000.00</b>	<b>0.00</b>	<b>0.00</b>	<b>935,000.00</b>	<b>0.00</b>	<b>11,215,000.00</b>	<b>932,868.74</b>	<b>863,659.20</b>	<b>0.00</b>	<b>932,868.74</b>	<b>594,577.60</b>	<b>0.00</b>	<b>0.00</b>	<b>269,081.60</b>	<b>0.00</b>
581	Subsidios a la administración central	10,280,000.00	0.00	0.00	935,000.00	0.00	11,215,000.00	932,868.74	863,659.20	0.00	932,868.74	594,577.60	0.00	0.00	269,081.60	0.00
<b>Descripción del Programa: GERENCIA DE AMBIENTE</b>																
<b>Totales:</b>		<b>210,010,791.76</b>	<b>0.00</b>	<b>0.00</b>	<b>840,000.00</b>	<b>840,000.00</b>	<b>210,010,791.76</b>	<b>102,611,694.00</b>	<b>0.00</b>	<b>0.00</b>	<b>79,362,631.27</b>	<b>0.00</b>	<b>0.00</b>	<b>23,249,062.73</b>	<b>0.00</b>	<b>0.00</b>
100	<b>SERVICIOS PERSONALES</b>	<b>55,772,658.09</b>	<b>0.00</b>	<b>0.00</b>	<b>0.00</b>	<b>0.00</b>	<b>55,772,658.09</b>	<b>51,659,600.18</b>	<b>0.00</b>	<b>0.00</b>	<b>49,804,297.40</b>	<b>0.00</b>	<b>0.00</b>	<b>1,855,302.78</b>	<b>0.00</b>	<b>0.00</b>
110	<b>Personal Permanente</b>	<b>40,998,006.45</b>	<b>0.00</b>	<b>0.00</b>	<b>0.00</b>	<b>0.00</b>	<b>40,998,006.45</b>	<b>39,302,517.74</b>	<b>0.00</b>	<b>0.00</b>	<b>37,447,214.96</b>	<b>0.00</b>	<b>0.00</b>	<b>1,855,302.78</b>	<b>0.00</b>	<b>0.00</b>
111	Sueldos y Salarios Básicos	34,599,210.72	0.00	0.00	0.00	0.00	34,599,210.72	33,338,580.65	0.00	0.00	31,508,993.94	0.00	0.00	1,829,586.71	0.00	0.00
114	Aginaldo y décimo cuarto mes	5,766,535.12	0.00	0.00	0.00	0.00	5,766,535.12	5,356,218.67	0.00	0.00	5,330,502.60	0.00	0.00	25,716.07	0.00	0.00
115	Complementos (vacaciones)	632,260.61	0.00	0.00	0.00	0.00	632,260.61	607,718.42	0.00	0.00	607,718.42	0.00	0.00	0.00	0.00	0.00
120	<b>Personal Temporal</b>	<b>14,774,651.64</b>	<b>0.00</b>	<b>0.00</b>	<b>0.00</b>	<b>0.00</b>	<b>14,774,651.64</b>	<b>12,357,082.44</b>	<b>0.00</b>	<b>0.00</b>	<b>12,357,082.44</b>	<b>0.00</b>	<b>0.00</b>	<b>0.00</b>	<b>0.00</b>	<b>0.00</b>
121	Sueldos y salarios básicos	14,774,651.64	0.00	0.00	0.00	0.00	14,774,651.64	12,357,082.44	0.00	0.00	12,357,082.44	0.00	0.00	0.00	0.00	0.00
200	<b>SERVICIOS NO PERSONALES</b>	<b>108,937,719.60</b>	<b>0.00</b>	<b>0.00</b>	<b>300,000.00</b>	<b>840,000.00</b>	<b>108,397,719.60</b>	<b>14,346,062.67</b>	<b>0.00</b>	<b>0.00</b>	<b>980,744.61</b>	<b>0.00</b>	<b>0.00</b>	<b>13,365,318.06</b>	<b>0.00</b>	<b>0.00</b>
220	<b>Alquileres y Derechos</b>	<b>1,506,000.00</b>	<b>0.00</b>	<b>0.00</b>	<b>0.00</b>	<b>0.00</b>	<b>1,506,000.00</b>	<b>417,375.00</b>	<b>0.00</b>	<b>0.00</b>	<b>417,375.00</b>	<b>0.00</b>	<b>0.00</b>	<b>0.00</b>	<b>0.00</b>	<b>0.00</b>
224	Alquiler de maquinaria, equipo y medios de transporte	1,506,000.00	0.00	0.00	0.00	0.00	1,506,000.00	417,375.00	0.00	0.00	417,375.00	0.00	0.00	0.00	0.00	0.00
230	<b>Mantenimiento y reparación ordinaria de obras</b>	<b>6,872,400.00</b>	<b>0.00</b>	<b>0.00</b>	<b>300,000.00</b>	<b>0.00</b>	<b>7,172,400.00</b>	<b>524,568.34</b>	<b>0.00</b>	<b>0.00</b>	<b>500,855.34</b>	<b>0.00</b>	<b>0.00</b>	<b>23,713.00</b>	<b>0.00</b>	<b>0.00</b>



**Liquidacion del Presupuesto de Egresos Por Cada Programa  
 (Forma 02 - Acumulada)**

Emisión: 03/02/2021  
 Hora : 05:17 p.m.  
 Pagina: 36 de 46

Honduras C.A.

Moneda: Lempiras (L)

Codigo	Descripción	Presupuesto Inicial	Modificaciones Aprobadas				Vigente	Obligaciones Contraídas en el Año			Obligaciones Pagadas			Obligaciones Pendientes de Pago			
			Ampliaciones	disminuciones	Trasposos			Fondo 11	Fondo 12	Otros	Fondo 11	Fondo 12	Otros	Fondo 11	Fondo 12	Otros	
					Trasposos(+)	Trasposos(-)											
1	2	3	4	5	6	7	8	9	10	11	12	13	14	15	16	17	
231	Mantenimiento y reparación de edificios y viviendas	3,272,400.00	0.00	0.00	0.00	0.00	3,272,400.00	80,371.20	0.00	0.00	80,371.20	0.00	0.00	0.00	0.00	0.00	0.00
233	Mantenimiento y reparación de obras hidráulicas	3,600,000.00	0.00	0.00	0.00	0.00	3,600,000.00	150,044.39	0.00	0.00	150,044.39	0.00	0.00	0.00	0.00	0.00	0.00
235	Mantenimiento y reparación de líneas eléctricas	0.00	0.00	0.00	300,000.00	0.00	300,000.00	294,152.75	0.00	0.00	270,439.75	0.00	0.00	23,713.00	0.00	0.00	0.00
<b>240</b>	<b>Mantenimiento y reparación de maquinas y equipos</b>	<b>15,120.00</b>	<b>0.00</b>	<b>0.00</b>	<b>0.00</b>	<b>0.00</b>	<b>15,120.00</b>	<b>0.00</b>	<b>0.00</b>	<b>0.00</b>	<b>0.00</b>	<b>0.00</b>	<b>0.00</b>	<b>0.00</b>	<b>0.00</b>	<b>0.00</b>	<b>0.00</b>
241	Mantenimiento y reparación de maquinaria, equipo de oficina y otros	15,120.00	0.00	0.00	0.00	0.00	15,120.00	0.00	0.00	0.00	0.00	0.00	0.00	0.00	0.00	0.00	0.00
<b>250</b>	<b>Servicios Técnicos Profesionales</b>	<b>10,212,959.60</b>	<b>0.00</b>	<b>0.00</b>	<b>0.00</b>	<b>300,000.00</b>	<b>9,912,959.60</b>	<b>58,874.75</b>	<b>0.00</b>	<b>0.00</b>	<b>58,874.75</b>	<b>0.00</b>	<b>0.00</b>	<b>0.00</b>	<b>0.00</b>	<b>0.00</b>	<b>0.00</b>
251	Estudios, investigación y proyectos de factibilidad	4,179,567.60	0.00	0.00	0.00	300,000.00	3,879,567.60	0.00	0.00	0.00	0.00	0.00	0.00	0.00	0.00	0.00	0.00
252	Médicos y sanitarios	14,400.00	0.00	0.00	0.00	0.00	14,400.00	0.00	0.00	0.00	0.00	0.00	0.00	0.00	0.00	0.00	0.00
253	Jurídicos	13,092.00	0.00	0.00	0.00	0.00	13,092.00	0.00	0.00	0.00	0.00	0.00	0.00	0.00	0.00	0.00	0.00
255	Capacitaciones	904,500.00	0.00	0.00	0.00	0.00	904,500.00	196.00	0.00	0.00	196.00	0.00	0.00	0.00	0.00	0.00	0.00
259	Otros Servicios Técnicos y Profesionales n.c.	5,101,400.00	0.00	0.00	0.00	0.00	5,101,400.00	58,678.75	0.00	0.00	58,678.75	0.00	0.00	0.00	0.00	0.00	0.00
<b>260</b>	<b>Servicios Comerciales y Financieros</b>	<b>12,240.00</b>	<b>0.00</b>	<b>0.00</b>	<b>0.00</b>	<b>0.00</b>	<b>12,240.00</b>	<b>1,925.52</b>	<b>0.00</b>	<b>0.00</b>	<b>1,925.52</b>	<b>0.00</b>	<b>0.00</b>	<b>0.00</b>	<b>0.00</b>	<b>0.00</b>	<b>0.00</b>
263	Imprenta, publicaciones y reproducciones	12,240.00	0.00	0.00	0.00	0.00	12,240.00	1,925.52	0.00	0.00	1,925.52	0.00	0.00	0.00	0.00	0.00	0.00
<b>270</b>	<b>Pasajes, viáticos y otros gastos de viajes</b>	<b>190,000.00</b>	<b>0.00</b>	<b>0.00</b>	<b>0.00</b>	<b>140,000.00</b>	<b>50,000.00</b>	<b>0.00</b>	<b>0.00</b>	<b>0.00</b>	<b>0.00</b>	<b>0.00</b>	<b>0.00</b>	<b>0.00</b>	<b>0.00</b>	<b>0.00</b>	<b>0.00</b>
272	Viáticos nacionales y otros gastos de viaje	40,000.00	0.00	0.00	0.00	40,000.00	0.00	0.00	0.00	0.00	0.00	0.00	0.00	0.00	0.00	0.00	0.00
274	Viáticos al exterior y otros gastos de viaje	100,000.00	0.00	0.00	0.00	100,000.00	0.00	0.00	0.00	0.00	0.00	0.00	0.00	0.00	0.00	0.00	0.00
279	Otros gastos de pasajes y viáticos, n.c.	50,000.00	0.00	0.00	0.00	0.00	50,000.00	0.00	0.00	0.00	0.00	0.00	0.00	0.00	0.00	0.00	0.00
<b>290</b>	<b>Otros servicios no personales</b>	<b>90,129,000.00</b>	<b>0.00</b>	<b>0.00</b>	<b>0.00</b>	<b>400,000.00</b>	<b>89,729,000.00</b>	<b>13,343,319.06</b>	<b>0.00</b>	<b>0.00</b>	<b>1,714.00</b>	<b>0.00</b>	<b>0.00</b>	<b>13,341,605.06</b>	<b>0.00</b>	<b>0.00</b>	<b>0.00</b>
291	Servicios de ceremonial y protocolo	9,000.00	0.00	0.00	0.00	0.00	9,000.00	1,599.00	0.00	0.00	1,599.00	0.00	0.00	0.00	0.00	0.00	0.00
295	Limpieza, aseo y fumigación	90,108,000.00	0.00	0.00	0.00	400,000.00	89,708,000.00	13,341,605.06	0.00	0.00	0.00	0.00	0.00	13,341,605.06	0.00	0.00	0.00
299	Otros Servicios no personales, n.c.	12,000.00	0.00	0.00	0.00	0.00	12,000.00	115.00	0.00	0.00	115.00	0.00	0.00	0.00	0.00	0.00	0.00
<b>300</b>	<b>MATERIALES Y SUMINISTROS</b>	<b>6,386,097.40</b>	<b>0.00</b>	<b>0.00</b>	<b>140,000.00</b>	<b>0.00</b>	<b>6,526,097.40</b>	<b>2,916,076.75</b>	<b>0.00</b>	<b>0.00</b>	<b>2,062,453.77</b>	<b>0.00</b>	<b>0.00</b>	<b>853,622.98</b>	<b>0.00</b>	<b>0.00</b>	<b>0.00</b>
<b>310</b>	<b>Productos alimenticios, agropecuarios y forestales</b>	<b>210,570.00</b>	<b>0.00</b>	<b>0.00</b>	<b>0.00</b>	<b>0.00</b>	<b>210,570.00</b>	<b>0.00</b>	<b>0.00</b>	<b>0.00</b>	<b>0.00</b>	<b>0.00</b>	<b>0.00</b>	<b>0.00</b>	<b>0.00</b>	<b>0.00</b>	<b>0.00</b>
311	Alimentos y bebidas para personas	157,260.00	0.00	0.00	0.00	0.00	157,260.00	0.00	0.00	0.00	0.00	0.00	0.00	0.00	0.00	0.00	0.00
315	Madera, corcho y sus manufacturas	24,000.00	0.00	0.00	0.00	0.00	24,000.00	0.00	0.00	0.00	0.00	0.00	0.00	0.00	0.00	0.00	0.00
319	Otros productos alimenticios, agropecuarios y forestales, n.c.	29,310.00	0.00	0.00	0.00	0.00	29,310.00	0.00	0.00	0.00	0.00	0.00	0.00	0.00	0.00	0.00	0.00
<b>320</b>	<b>Textiles y vestuarios</b>	<b>1,264,872.00</b>	<b>0.00</b>	<b>0.00</b>	<b>0.00</b>	<b>0.00</b>	<b>1,264,872.00</b>	<b>295,299.67</b>	<b>0.00</b>	<b>0.00</b>	<b>295,299.67</b>	<b>0.00</b>	<b>0.00</b>	<b>0.00</b>	<b>0.00</b>	<b>0.00</b>	<b>0.00</b>
321	Hilados y telas	300.00	0.00	0.00	0.00	0.00	300.00	0.00	0.00	0.00	0.00	0.00	0.00	0.00	0.00	0.00	0.00



## Liquidacion del Presupuesto de Egresos Por Cada Programa (Forma 02 - Acumulada)

Emisión: 03/02/2021  
Hora : 05:17 p.m.  
Pagina: 37 de 46

Honduras C.A.

Moneda: Lempiras (L)

Codigo	Descripción	Presupuesto Inicial	Modificaciones Aprobadas				Vigente	Obligaciones Contraídas en el Año			Obligaciones Pagadas			Obligaciones Pendientes de Pago			
			Ampliaciones	disminuciones	Trasposos			Fondo 11	Fondo 12	Otros	Fondo 11	Fondo 12	Otros	Fondo 11	Fondo 12	Otros	
					Trasposos(+)	Trasposos(-)											
1	2	3	4	5	6	7	8	9	10	11	12	13	14	15	16	17	
322	Prendas de vestir y calzado	791,172.00	0.00	0.00	0.00	0.00	791,172.00	15,025.92	0.00	0.00	15,025.92	0.00	0.00	0.00	0.00	0.00	0.00
323	Acabados textiles	5,400.00	0.00	0.00	0.00	0.00	5,400.00	345.00	0.00	0.00	345.00	0.00	0.00	0.00	0.00	0.00	0.00
329	Otros textiles y vestuarios, n.c.	468,000.00	0.00	0.00	0.00	0.00	468,000.00	279,928.75	0.00	0.00	279,928.75	0.00	0.00	0.00	0.00	0.00	0.00
<b>330</b>	<b>Productos de papel, cartón e impresos</b>	<b>310,226.31</b>	<b>0.00</b>	<b>0.00</b>	<b>40,000.00</b>	<b>0.00</b>	<b>350,226.31</b>	<b>82,750.95</b>	<b>0.00</b>	<b>0.00</b>	<b>82,750.95</b>	<b>0.00</b>	<b>0.00</b>	<b>0.00</b>	<b>0.00</b>	<b>0.00</b>	<b>0.00</b>
331	Papel de escritorio y cartón	3,290.85	0.00	0.00	30,000.00	0.00	33,290.85	0.00	0.00	0.00	0.00	0.00	0.00	0.00	0.00	0.00	0.00
333	Productos de artes graficas	259,584.00	0.00	0.00	0.00	0.00	259,584.00	80,453.25	0.00	0.00	80,453.25	0.00	0.00	0.00	0.00	0.00	0.00
334	Productos de papel y cartón	14,651.46	0.00	0.00	10,000.00	0.00	24,651.46	393.70	0.00	0.00	393.70	0.00	0.00	0.00	0.00	0.00	0.00
335	Libros, revistas y periódicos	20,700.00	0.00	0.00	0.00	0.00	20,700.00	1,904.00	0.00	0.00	1,904.00	0.00	0.00	0.00	0.00	0.00	0.00
336	Textos de enseñanza	12,000.00	0.00	0.00	0.00	0.00	12,000.00	0.00	0.00	0.00	0.00	0.00	0.00	0.00	0.00	0.00	0.00
<b>340</b>	<b>Productos de Cuero y caucho</b>	<b>240,138.00</b>	<b>0.00</b>	<b>0.00</b>	<b>0.00</b>	<b>0.00</b>	<b>240,138.00</b>	<b>0.00</b>	<b>0.00</b>	<b>0.00</b>	<b>0.00</b>	<b>0.00</b>	<b>0.00</b>	<b>0.00</b>	<b>0.00</b>	<b>0.00</b>	<b>0.00</b>
341	Cueros, pieles y sus productos	192,060.00	0.00	0.00	0.00	0.00	192,060.00	0.00	0.00	0.00	0.00	0.00	0.00	0.00	0.00	0.00	0.00
342	Artículos de caucho	48,078.00	0.00	0.00	0.00	0.00	48,078.00	0.00	0.00	0.00	0.00	0.00	0.00	0.00	0.00	0.00	0.00
<b>350</b>	<b>Productos quimicos, combustibles y lubricantes</b>	<b>2,625,968.04</b>	<b>0.00</b>	<b>0.00</b>	<b>70,000.00</b>	<b>0.00</b>	<b>2,695,968.04</b>	<b>2,046,398.58</b>	<b>0.00</b>	<b>0.00</b>	<b>1,192,775.60</b>	<b>0.00</b>	<b>0.00</b>	<b>853,622.98</b>	<b>0.00</b>	<b>0.00</b>	<b>0.00</b>
351	Elementos y compuestos quimicos	13,800.00	0.00	0.00	0.00	0.00	13,800.00	3,103.68	0.00	0.00	3,103.68	0.00	0.00	0.00	0.00	0.00	0.00
352	Productos farmacéuticos y medicinales	2,250.00	0.00	0.00	0.00	0.00	2,250.00	0.00	0.00	0.00	0.00	0.00	0.00	0.00	0.00	0.00	0.00
353	Abonos y fertilizantes	284,604.00	0.00	0.00	0.00	0.00	284,604.00	80,329.00	0.00	0.00	80,329.00	0.00	0.00	0.00	0.00	0.00	0.00
354	Insecticidas, fumigantes y otros	181,951.20	0.00	0.00	0.00	0.00	181,951.20	102,969.80	0.00	0.00	102,969.80	0.00	0.00	0.00	0.00	0.00	0.00
355	Tintes, pinturas y colorantes	69,060.00	0.00	0.00	0.00	0.00	69,060.00	7,781.64	0.00	0.00	7,781.64	0.00	0.00	0.00	0.00	0.00	0.00
356	Combustible y lubricantes	2,000,000.00	0.00	0.00	0.00	0.00	2,000,000.00	1,787,731.46	0.00	0.00	934,108.48	0.00	0.00	853,622.98	0.00	0.00	0.00
358	Productos sanitarios (detergentes)	3,718.84	0.00	0.00	70,000.00	0.00	73,718.84	558.20	0.00	0.00	558.20	0.00	0.00	0.00	0.00	0.00	0.00
359	Otros productos quimicos, n.c.	70,584.00	0.00	0.00	0.00	0.00	70,584.00	63,924.80	0.00	0.00	63,924.80	0.00	0.00	0.00	0.00	0.00	0.00
<b>360</b>	<b>Productos Metálicos</b>	<b>471,077.40</b>	<b>0.00</b>	<b>0.00</b>	<b>0.00</b>	<b>0.00</b>	<b>471,077.40</b>	<b>12,857.92</b>	<b>0.00</b>	<b>0.00</b>	<b>12,857.92</b>	<b>0.00</b>	<b>0.00</b>	<b>0.00</b>	<b>0.00</b>	<b>0.00</b>	<b>0.00</b>
361	Productos ferrosos	76,312.20	0.00	0.00	0.00	0.00	76,312.20	2,475.75	0.00	0.00	2,475.75	0.00	0.00	0.00	0.00	0.00	0.00
362	Productos no ferrosos	15,048.00	0.00	0.00	0.00	0.00	15,048.00	997.35	0.00	0.00	997.35	0.00	0.00	0.00	0.00	0.00	0.00
363	Estructuras metálicas acabadas	6,000.00	0.00	0.00	0.00	0.00	6,000.00	0.00	0.00	0.00	0.00	0.00	0.00	0.00	0.00	0.00	0.00
364	Herramientas menores	333,376.20	0.00	0.00	0.00	0.00	333,376.20	5,710.61	0.00	0.00	5,710.61	0.00	0.00	0.00	0.00	0.00	0.00
365	Material de seguridad	21,600.00	0.00	0.00	0.00	0.00	21,600.00	0.00	0.00	0.00	0.00	0.00	0.00	0.00	0.00	0.00	0.00
366	Productos de metal	6,930.00	0.00	0.00	0.00	0.00	6,930.00	2,031.82	0.00	0.00	2,031.82	0.00	0.00	0.00	0.00	0.00	0.00
369	Otros productos metálicos, n.c. (candados, llaves, llavines, etc.)	11,811.00	0.00	0.00	0.00	0.00	11,811.00	1,642.39	0.00	0.00	1,642.39	0.00	0.00	0.00	0.00	0.00	0.00
<b>370</b>	<b>Productos Minerales no metálicos</b>	<b>31,374.00</b>	<b>0.00</b>	<b>0.00</b>	<b>0.00</b>	<b>0.00</b>	<b>31,374.00</b>	<b>2,578.74</b>	<b>0.00</b>	<b>0.00</b>	<b>2,578.74</b>	<b>0.00</b>	<b>0.00</b>	<b>0.00</b>	<b>0.00</b>	<b>0.00</b>	<b>0.00</b>
371	Productos de arcilla y cerámica	1,800.00	0.00	0.00	0.00	0.00	1,800.00	0.00	0.00	0.00	0.00	0.00	0.00	0.00	0.00	0.00	0.00
373	Productos de loza y porcelana	2,250.00	0.00	0.00	0.00	0.00	2,250.00	0.00	0.00	0.00	0.00	0.00	0.00	0.00	0.00	0.00	0.00
374	Productos de cemento, asbesto y yeso	27,324.00	0.00	0.00	0.00	0.00	27,324.00	2,578.74	0.00	0.00	2,578.74	0.00	0.00	0.00	0.00	0.00	0.00
<b>380</b>	<b>Minerales</b>	<b>65,490.00</b>	<b>0.00</b>	<b>0.00</b>	<b>0.00</b>	<b>0.00</b>	<b>65,490.00</b>	<b>294.40</b>	<b>0.00</b>	<b>0.00</b>	<b>294.40</b>	<b>0.00</b>	<b>0.00</b>	<b>0.00</b>	<b>0.00</b>	<b>0.00</b>	<b>0.00</b>
384	Piedra arcilla y arena	65,490.00	0.00	0.00	0.00	0.00	65,490.00	294.40	0.00	0.00	294.40	0.00	0.00	0.00	0.00	0.00	0.00
<b>390</b>	<b>Otros Materiales y Suministros</b>	<b>1,166,381.65</b>	<b>0.00</b>	<b>0.00</b>	<b>30,000.00</b>	<b>0.00</b>	<b>1,196,381.65</b>	<b>475,896.49</b>	<b>0.00</b>	<b>0.00</b>	<b>475,896.49</b>	<b>0.00</b>	<b>0.00</b>	<b>0.00</b>	<b>0.00</b>	<b>0.00</b>	<b>0.00</b>





## Liquidación del Presupuesto de Egresos Por Cada Programa (Forma 02 - Acumulada)

Emisión: 03/02/2021  
Hora : 05:17 p.m.  
Pagina: 38 de 46

Moneda: Lempiras (L)

Codigo	Descripción	Presupuesto Inicial	Modificaciones Aprobadas				Vigente	Obligaciones Contraídas en el Año			Obligaciones Pagadas			Obligaciones Pendientes de Pago		
			Ampliaciones	disminuciones	Trasposos			Fondo 11	Fondo 12	Otros	Fondo 11	Fondo 12	Otros	Fondo 11	Fondo 12	Otros
					Trasposos(+)	Trasposos(-)										
1	2	3	4	5	6	7	8	9	10	11	12	13	14	15	16	17
391	Elementos de limpieza	4,059.72	0.00	0.00	30,000.00	0.00	34,059.72	4,995.97	0.00	0.00	4,995.97	0.00	0.00	0.00	0.00	0.00
392	Útiles de escritorio, oficina y enseñanza	4,474.80	0.00	0.00	0.00	0.00	4,474.80	230.00	0.00	0.00	230.00	0.00	0.00	0.00	0.00	0.00
393	Útiles y materiales eléctricos	345,769.52	0.00	0.00	0.00	0.00	345,769.52	1,207.30	0.00	0.00	1,207.30	0.00	0.00	0.00	0.00	0.00
395	Útiles menores, medico quirúrgico y de laboratorio	480.00	0.00	0.00	0.00	0.00	480.00	0.00	0.00	0.00	0.00	0.00	0.00	0.00	0.00	0.00
396	Repuestos y accesorios plásticos	265,939.61	0.00	0.00	0.00	0.00	265,939.61	149,193.42	0.00	0.00	149,193.42	0.00	0.00	0.00	0.00	0.00
397	Productos de material plásticos	376,812.00	0.00	0.00	0.00	0.00	376,812.00	265,676.02	0.00	0.00	265,676.02	0.00	0.00	0.00	0.00	0.00
398	Útiles para deportes y recreativos	270.00	0.00	0.00	0.00	0.00	270.00	0.00	0.00	0.00	0.00	0.00	0.00	0.00	0.00	0.00
399	Otros materiales y suministros, n.c.	168,576.00	0.00	0.00	0.00	0.00	168,576.00	54,593.78	0.00	0.00	54,593.78	0.00	0.00	0.00	0.00	0.00
<b>400</b>	<b>BIENES CAPITALIZABLES</b>	<b>7,204,650.00</b>	<b>0.00</b>	<b>0.00</b>	<b>400,000.00</b>	<b>0.00</b>	<b>7,604,650.00</b>	<b>1,980,287.73</b>	<b>0.00</b>	<b>0.00</b>	<b>1,916,065.22</b>	<b>0.00</b>	<b>0.00</b>	<b>64,222.51</b>	<b>0.00</b>	<b>0.00</b>
<b>420</b>	<b>Maquinaria, equipo de oficina y otros</b>	<b>3,617,720.00</b>	<b>0.00</b>	<b>0.00</b>	<b>0.00</b>	<b>0.00</b>	<b>3,617,720.00</b>	<b>278,086.25</b>	<b>0.00</b>	<b>0.00</b>	<b>278,086.25</b>	<b>0.00</b>	<b>0.00</b>	<b>0.00</b>	<b>0.00</b>	<b>0.00</b>
421	Adquisición de equipos nuevos de oficina	550,400.00	0.00	0.00	0.00	0.00	550,400.00	39,596.25	0.00	0.00	39,596.25	0.00	0.00	0.00	0.00	0.00
422	Adquisición de equipos diversos de alojamientos	7,200.00	0.00	0.00	0.00	0.00	7,200.00	0.00	0.00	0.00	0.00	0.00	0.00	0.00	0.00	0.00
429	Adquisición de maquinaria y equipos varios	3,060,120.00	0.00	0.00	0.00	0.00	3,060,120.00	238,490.00	0.00	0.00	238,490.00	0.00	0.00	0.00	0.00	0.00
<b>430</b>	<b>EQUIPOS SANITARIOS, EDUCACIONALES Y AGRICOLAS</b>	<b>669,880.00</b>	<b>0.00</b>	<b>0.00</b>	<b>400,000.00</b>	<b>0.00</b>	<b>1,069,880.00</b>	<b>352,691.17</b>	<b>0.00</b>	<b>0.00</b>	<b>321,053.80</b>	<b>0.00</b>	<b>0.00</b>	<b>31,637.37</b>	<b>0.00</b>	<b>0.00</b>
431	Adquisición de equipos medico quirúrgico	340,000.00	0.00	0.00	0.00	0.00	340,000.00	700.00	0.00	0.00	700.00	0.00	0.00	0.00	0.00	0.00
434	Adquisición de instrumentos musicales	4,200.00	0.00	0.00	0.00	0.00	4,200.00	0.00	0.00	0.00	0.00	0.00	0.00	0.00	0.00	0.00
438	Adquisición de equipos agrícolas y semovientes	87,000.00	0.00	0.00	400,000.00	0.00	487,000.00	312,169.80	0.00	0.00	312,169.80	0.00	0.00	0.00	0.00	0.00
439	Adquisición de equipos varios	238,680.00	0.00	0.00	0.00	0.00	238,680.00	39,821.37	0.00	0.00	8,184.00	0.00	0.00	31,637.37	0.00	0.00
<b>440</b>	<b>Equipos de Construcción, de transporte e industriales</b>	<b>2,876,580.00</b>	<b>0.00</b>	<b>0.00</b>	<b>0.00</b>	<b>0.00</b>	<b>2,876,580.00</b>	<b>1,349,510.31</b>	<b>0.00</b>	<b>0.00</b>	<b>1,316,925.17</b>	<b>0.00</b>	<b>0.00</b>	<b>32,585.14</b>	<b>0.00</b>	<b>0.00</b>
442	Adquisición de auto vehículos	645,480.00	0.00	0.00	0.00	0.00	645,480.00	0.00	0.00	0.00	0.00	0.00	0.00	0.00	0.00	0.00
446	Adquisición de equipos de imprenta, litografía y encuadernación	4,800.00	0.00	0.00	0.00	0.00	4,800.00	0.00	0.00	0.00	0.00	0.00	0.00	0.00	0.00	0.00
447	Adquisición de equipos para talleres	1,800.00	0.00	0.00	0.00	0.00	1,800.00	0.00	0.00	0.00	0.00	0.00	0.00	0.00	0.00	0.00
448	Adquisición de equipos para plantas eléctricas	660,000.00	0.00	0.00	0.00	0.00	660,000.00	0.00	0.00	0.00	0.00	0.00	0.00	0.00	0.00	0.00
449	Adquisición de equipos vanos	1,564,500.00	0.00	0.00	0.00	0.00	1,564,500.00	1,349,510.31	0.00	0.00	1,316,925.17	0.00	0.00	32,585.14	0.00	0.00
<b>450</b>	<b>EQUIPO DE COMUNICACIONES Y OTROS</b>	<b>40,470.00</b>	<b>0.00</b>	<b>0.00</b>	<b>0.00</b>	<b>0.00</b>	<b>40,470.00</b>	<b>0.00</b>	<b>0.00</b>	<b>0.00</b>	<b>0.00</b>	<b>0.00</b>	<b>0.00</b>	<b>0.00</b>	<b>0.00</b>	<b>0.00</b>
453	Adquisición de equipos de radio	6,000.00	0.00	0.00	0.00	0.00	6,000.00	0.00	0.00	0.00	0.00	0.00	0.00	0.00	0.00	0.00



## Liquidación del Presupuesto de Egresos Por Cada Programa (Forma 02 - Acumulada)

Emisión: 03/02/2021  
Hora : 05:17 p.m.  
Pagina: 39 de 46

Moneda: Lempiras (L)

Codigo	Descripción	Presupuesto Inicial	Modificaciones Aprobadas				Vigente	Obligaciones Contraídas en el Año			Obligaciones Pagadas			Obligaciones Pendientes de Pago		
			Ampliaciones	Disminuciones	Trasposos			Fondo 11	Fondo 12	Otros	Fondo 11	Fondo 12	Otros	Fondo 11	Fondo 12	Otros
					Trasposos(+)	Trasposos(-)										
1	2	3	4	5	6	7	8	9	10	11	12	13	14	15	16	17
55	Adquisición de equipos de seguridad y salvatajes	34,470.00	0.00	0.00	0.00	0.00	34,470.00	0.00	0.00	0.00	0.00	0.00	0.00	0.00	0.00	0.00
00	SERVICIO DE LA DEUDA Y DISMINUCIÓN DE OTROS PASIVOS	31,709,666.67	0.00	0.00	0.00	0.00	31,709,666.67	31,709,666.67	0.00	0.00	24,599,070.27	0.00	0.00	7,110,596.40	0.00	0.00
50	DISMINUCIÓN DE CUENTAS Y DOCUMENTOS A PAGAR	31,709,666.67	0.00	0.00	0.00	0.00	31,709,666.67	31,709,666.67	0.00	0.00	24,599,070.27	0.00	0.00	7,110,596.40	0.00	0.00
52	Disminución de otras cuentas a pagar a corto plazo	31,709,666.67	0.00	0.00	0.00	0.00	31,709,666.67	31,709,666.67	0.00	0.00	24,599,070.27	0.00	0.00	7,110,596.40	0.00	0.00

**Descripción del Programa: GERENCIA FOMENTO AL DEPORTE**

<b>Totales:</b>	<b>75,145,927.86</b>	<b>0.00</b>	<b>0.00</b>	<b>11,552,000.00</b>	<b>11,552,000.00</b>	<b>75,145,927.86</b>	<b>59,312,652.69</b>	<b>929,210.35</b>	<b>0.00</b>	<b>56,921,221.87</b>	<b>929,210.35</b>	<b>0.00</b>	<b>2,391,430.82</b>	<b>0.00</b>	<b>0.00</b>
00 SERVICIOS PERSONALES	36,426,670.41	0.00	0.00	0.00	0.00	36,426,670.41	35,697,877.65	0.00	0.00	34,365,351.47	0.00	0.00	1,332,526.18	0.00	0.00
10 Personal Permanente	33,729,602.13	0.00	0.00	0.00	0.00	33,729,602.13	33,046,180.65	0.00	0.00	31,713,654.47	0.00	0.00	1,332,526.18	0.00	0.00
11 Sueldos y Salarios Básicos	28,471,097.16	0.00	0.00	0.00	0.00	28,471,097.16	27,943,546.14	0.00	0.00	26,611,019.96	0.00	0.00	1,332,526.18	0.00	0.00
14 Aguinaldo y décimo cuarto mes	4,745,182.86	0.00	0.00	0.00	0.00	4,745,182.86	4,600,622.79	0.00	0.00	4,600,622.79	0.00	0.00	0.00	0.00	0.00
15 Complementos (vacaciones)	513,322.11	0.00	0.00	0.00	0.00	513,322.11	502,011.72	0.00	0.00	502,011.72	0.00	0.00	0.00	0.00	0.00
20 Personal Temporal	2,697,068.28	0.00	0.00	0.00	0.00	2,697,068.28	2,651,697.00	0.00	0.00	2,651,697.00	0.00	0.00	0.00	0.00	0.00
21 Sueldos y salarios básicos	2,697,068.28	0.00	0.00	0.00	0.00	2,697,068.28	2,651,697.00	0.00	0.00	2,651,697.00	0.00	0.00	0.00	0.00	0.00
00 SERVICIOS NO PERSONALES	22,841,800.00	0.00	0.00	4,380,140.00	11,452,000.00	15,769,940.00	12,462,494.34	0.00	0.00	11,941,659.34	0.00	0.00	520,835.00	0.00	0.00
30 Mantenimiento y reparación ordinaria de obras	22,552,000.00	0.00	0.00	3,780,140.00	10,742,000.00	15,599,140.00	12,462,494.34	0.00	0.00	11,941,659.34	0.00	0.00	520,835.00	0.00	0.00
31 Mantenimiento y reparación de edificios y viviendas	20,332,000.00	0.00	0.00	3,380,140.00	10,242,000.00	13,470,140.00	11,747,887.11	0.00	0.00	11,227,052.11	0.00	0.00	520,835.00	0.00	0.00
35 Mantenimiento y reparación de líneas eléctricas	300,000.00	0.00	0.00	400,000.00	0.00	700,000.00	289,944.33	0.00	0.00	289,944.33	0.00	0.00	0.00	0.00	0.00
39 Otros mantenimientos y reparaciones n.c.	1,920,000.00	0.00	0.00	0.00	500,000.00	1,420,000.00	424,662.90	0.00	0.00	424,662.90	0.00	0.00	0.00	0.00	0.00
40 Mantenimiento y reparación de maquinas y equipos	225,000.00	0.00	0.00	600,000.00	710,000.00	1,115,000.00	0.00	0.00	0.00	0.00	0.00	0.00	0.00	0.00	0.00
41 Mantenimiento y reparación de maquinaria, equipo de oficina y otros	225,000.00	0.00	0.00	600,000.00	710,000.00	1,115,000.00	0.00	0.00	0.00	0.00	0.00	0.00	0.00	0.00	0.00
50 Servicios Técnicos Profesionales	4,800.00	0.00	0.00	0.00	0.00	4,800.00	0.00	0.00	0.00	0.00	0.00	0.00	0.00	0.00	0.00
56 Informática y sistemas computarizados	4,800.00	0.00	0.00	0.00	0.00	4,800.00	0.00	0.00	0.00	0.00	0.00	0.00	0.00	0.00	0.00
90 Otros servicios no personales	60,000.00	0.00	0.00	0.00	0.00	60,000.00	0.00	0.00	0.00	0.00	0.00	0.00	0.00	0.00	0.00
91 Servicios de ceremonial y protocolo	60,000.00	0.00	0.00	0.00	0.00	60,000.00	0.00	0.00	0.00	0.00	0.00	0.00	0.00	0.00	0.00




## Liquidación del Presupuesto de Egresos Por Cada Programa (Forma 02 - Acumulada)

Emisión: 03/02/2021  
 Hora : 05:18 p.m.  
 Pagina: 40 de 46

Moneda: Lempiras (L)

Codigo	Descripción	Presupuesto Inicial	Modificaciones Aprobadas				Vigente	Obligaciones Contraídas en el Año			Obligaciones Pagadas			Obligaciones Pendientes de Pago		
			Ampliaciones	disminuciones	Trasposos			Fondo 11	Fondo 12	Otros	Fondo 11	Fondo 12	Otros	Fondo 11	Fondo 12	Otros
					Trasposos(+)	Trasposos(-)										
1	2	3	4	5	6	7	8	9	10	11	12	13	14	15	16	17
<b>300</b>	<b>MATERIALES Y SUMINISTROS</b>	<b>7,161,743.05</b>	<b>0.00</b>	<b>0.00</b>	<b>6,571,860.00</b>	<b>0.00</b>	<b>13,733,603.05</b>	<b>5,571,693.38</b>	<b>0.00</b>	<b>0.00</b>	<b>5,033,623.74</b>	<b>0.00</b>	<b>0.00</b>	<b>538,069.64</b>	<b>0.00</b>	<b>0.00</b>
<b>310</b>	<b>Productos alimenticios, agropecuarios y forestales</b>	<b>221,610.00</b>	<b>0.00</b>	<b>0.00</b>	<b>40,000.00</b>	<b>0.00</b>	<b>261,610.00</b>	<b>140,865.00</b>	<b>0.00</b>	<b>0.00</b>	<b>140,865.00</b>	<b>0.00</b>	<b>0.00</b>	<b>0.00</b>	<b>0.00</b>	<b>0.00</b>
311	Alimentos y bebidas para personas	130,650.00	0.00	0.00	40,000.00	0.00	170,650.00	122,499.50	0.00	0.00	122,499.50	0.00	0.00	0.00	0.00	0.00
315	Madera, corcho y sus manufacturas	90,960.00	0.00	0.00	0.00	0.00	90,960.00	18,365.50	0.00	0.00	18,365.50	0.00	0.00	0.00	0.00	0.00
<b>320</b>	<b>Textiles y vestuarios</b>	<b>114,420.00</b>	<b>0.00</b>	<b>0.00</b>	<b>12,200.00</b>	<b>0.00</b>	<b>126,620.00</b>	<b>30,640.00</b>	<b>0.00</b>	<b>0.00</b>	<b>3,500.00</b>	<b>0.00</b>	<b>0.00</b>	<b>27,140.00</b>	<b>0.00</b>	<b>0.00</b>
322	Prendas de vestir y calzado	112,020.00	0.00	0.00	12,200.00	0.00	124,220.00	30,640.00	0.00	0.00	3,500.00	0.00	0.00	27,140.00	0.00	0.00
323	Acabados textiles	2,400.00	0.00	0.00	0.00	0.00	2,400.00	0.00	0.00	0.00	0.00	0.00	0.00	0.00	0.00	0.00
<b>330</b>	<b>Productos de papel, cartón e impresos</b>	<b>126,689.32</b>	<b>0.00</b>	<b>0.00</b>	<b>166,660.00</b>	<b>0.00</b>	<b>293,349.32</b>	<b>3,381.17</b>	<b>0.00</b>	<b>0.00</b>	<b>3,381.17</b>	<b>0.00</b>	<b>0.00</b>	<b>0.00</b>	<b>0.00</b>	<b>0.00</b>
331	Papel de escritorio y cartón	14,619.73	0.00	0.00	28,160.00	0.00	42,779.73	0.00	0.00	0.00	0.00	0.00	0.00	0.00	0.00	0.00
333	Productos de artes graficas	104,490.60	0.00	0.00	60,000.00	0.00	164,490.60	954.62	0.00	0.00	954.62	0.00	0.00	0.00	0.00	0.00
334	Productos de papel y cartón	7,578.99	0.00	0.00	75,500.00	0.00	83,078.99	2,426.55	0.00	0.00	2,426.55	0.00	0.00	0.00	0.00	0.00
335	Libros, revistas y periódicos	0.00	0.00	0.00	3,000.00	0.00	3,000.00	0.00	0.00	0.00	0.00	0.00	0.00	0.00	0.00	0.00
<b>340</b>	<b>Productos de Cuero y caucho</b>	<b>39,288.00</b>	<b>0.00</b>	<b>0.00</b>	<b>25,000.00</b>	<b>0.00</b>	<b>64,288.00</b>	<b>786.00</b>	<b>0.00</b>	<b>0.00</b>	<b>786.00</b>	<b>0.00</b>	<b>0.00</b>	<b>0.00</b>	<b>0.00</b>	<b>0.00</b>
342	Articulos de caucho	35,088.00	0.00	0.00	25,000.00	0.00	60,088.00	786.00	0.00	0.00	786.00	0.00	0.00	0.00	0.00	0.00
349	Otros productos de cuero y caucho, n.c.	4,200.00	0.00	0.00	0.00	0.00	4,200.00	0.00	0.00	0.00	0.00	0.00	0.00	0.00	0.00	0.00
<b>350</b>	<b>Productos químicos, combustibles y lubricantes</b>	<b>2,438,441.94</b>	<b>0.00</b>	<b>0.00</b>	<b>5,810,000.00</b>	<b>0.00</b>	<b>8,248,441.94</b>	<b>3,753,286.94</b>	<b>0.00</b>	<b>0.00</b>	<b>3,444,318.00</b>	<b>0.00</b>	<b>0.00</b>	<b>308,968.94</b>	<b>0.00</b>	<b>0.00</b>
351	Elementos y compuestos químicos	743,952.00	0.00	0.00	3,250,000.00	0.00	3,993,952.00	1,896,333.08	0.00	0.00	1,662,743.01	0.00	0.00	233,590.07	0.00	0.00
353	Abonos y fertilizantes	249,960.00	0.00	0.00	1,200,000.00	0.00	1,449,960.00	460,952.50	0.00	0.00	460,952.50	0.00	0.00	0.00	0.00	0.00
354	Insecticidas, fumigantes y otros	38,340.00	0.00	0.00	1,200,000.00	0.00	1,238,340.00	510,450.00	0.00	0.00	465,700.00	0.00	0.00	44,750.00	0.00	0.00
355	Tintes, pinturas y colorantes	750,648.00	0.00	0.00	70,000.00	0.00	820,648.00	562,081.25	0.00	0.00	562,081.25	0.00	0.00	0.00	0.00	0.00
356	Combustible y lubricantes	601,581.60	0.00	0.00	0.00	0.00	601,581.60	312,419.61	0.00	0.00	281,790.74	0.00	0.00	30,628.87	0.00	0.00
358	Productos sanitarios (detergentes)	8,725.14	0.00	0.00	90,000.00	0.00	98,725.14	930.50	0.00	0.00	930.50	0.00	0.00	0.00	0.00	0.00
359	Otros productos químicos, n.c.	45,235.20	0.00	0.00	0.00	0.00	45,235.20	10,120.00	0.00	0.00	10,120.00	0.00	0.00	0.00	0.00	0.00
<b>360</b>	<b>Productos Metálicos</b>	<b>1,045,587.00</b>	<b>0.00</b>	<b>0.00</b>	<b>80,000.00</b>	<b>0.00</b>	<b>1,125,587.00</b>	<b>245,066.81</b>	<b>0.00</b>	<b>0.00</b>	<b>61,239.31</b>	<b>0.00</b>	<b>0.00</b>	<b>183,827.50</b>	<b>0.00</b>	<b>0.00</b>
361	Productos ferrosos	506,128.20	0.00	0.00	0.00	0.00	506,128.20	4,012.42	0.00	0.00	4,012.42	0.00	0.00	0.00	0.00	0.00
362	Productos no ferrosos	346,651.20	0.00	0.00	0.00	0.00	346,651.20	189,658.00	0.00	0.00	5,830.50	0.00	0.00	183,827.50	0.00	0.00
363	Estructuras metálicas acabadas	14,160.00	0.00	0.00	0.00	0.00	14,160.00	0.00	0.00	0.00	0.00	0.00	0.00	0.00	0.00	0.00
364	Herramientas menores	101,536.20	0.00	0.00	0.00	0.00	101,536.20	7,390.50	0.00	0.00	7,390.50	0.00	0.00	0.00	0.00	0.00
369	Otros productos metálicos, n.c. (candados, llaves, llavines, etc.)	77,111.40	0.00	0.00	80,000.00	0.00	157,111.40	44,005.89	0.00	0.00	44,005.89	0.00	0.00	0.00	0.00	0.00
<b>370</b>	<b>Productos Minerales no metálicos</b>	<b>313,240.20</b>	<b>0.00</b>	<b>0.00</b>	<b>0.00</b>	<b>0.00</b>	<b>313,240.20</b>	<b>254.91</b>	<b>0.00</b>	<b>0.00</b>	<b>254.91</b>	<b>0.00</b>	<b>0.00</b>	<b>0.00</b>	<b>0.00</b>	<b>0.00</b>
371	Productos de arcilla y cerámica	81,496.80	0.00	0.00	0.00	0.00	81,496.80	0.00	0.00	0.00	0.00	0.00	0.00	0.00	0.00	0.00
372	Productos de vidrio	21,600.00	0.00	0.00	0.00	0.00	21,600.00	60.00	0.00	0.00	60.00	0.00	0.00	0.00	0.00	0.00
373	Productos de loza y porcelana	42,000.00	0.00	0.00	0.00	0.00	42,000.00	0.00	0.00	0.00	0.00	0.00	0.00	0.00	0.00	0.00
374	Productos de cemento, asbesto y yeso	168,143.40	0.00	0.00	0.00	0.00	168,143.40	194.91	0.00	0.00	194.91	0.00	0.00	0.00	0.00	0.00



## Liquidación del Presupuesto de Egresos Por Cada Programa (Forma 02 - Acumulada)

Emisión: 03/02/2021  
Hora : 05:18 p.m.  
Pagina: 41 de 46

Moneda: Lempiras (L)

Código	Descripción	Presupuesto Inicial	Modificaciones Aprobadas				Vigente	Obligaciones Contraídas en el Año			Obligaciones Pagadas			Obligaciones Pendientes de Pago			
			Ampliaciones	disminuciones	Trasposos			Fondo 11	Fondo 12	Otros	Fondo 11	Fondo 12	Otros	Fondo 11	Fondo 12	Otros	
					Trasposos(+)	Trasposos(-)											
1	2	3	4	5	6	7	8	9	10	11	12	13	14	15	16	17	
<b>80</b>	<b>Minerales</b>	<b>174,847.20</b>	<b>0.00</b>	<b>0.00</b>	<b>20,000.00</b>	<b>0.00</b>	<b>194,847.20</b>	<b>7,500.00</b>	<b>0.00</b>	<b>0.00</b>	<b>7,500.00</b>	<b>0.00</b>	<b>0.00</b>	<b>0.00</b>	<b>0.00</b>	<b>0.00</b>	<b>0.00</b>
84	Piedra arcilla y arena	174,847.20	0.00	0.00	20,000.00	0.00	194,847.20	7,500.00	0.00	0.00	7,500.00	0.00	0.00	0.00	0.00	0.00	0.00
<b>90</b>	<b>Otros Materiales y Suministros</b>	<b>2,687,619.39</b>	<b>0.00</b>	<b>0.00</b>	<b>418,000.00</b>	<b>0.00</b>	<b>3,105,619.39</b>	<b>1,389,912.55</b>	<b>0.00</b>	<b>0.00</b>	<b>1,371,779.35</b>	<b>0.00</b>	<b>0.00</b>	<b>18,133.20</b>	<b>0.00</b>	<b>0.00</b>	<b>0.00</b>
91	Elementos de limpieza	6,397.38	0.00	0.00	84,000.00	0.00	90,397.38	229.99	0.00	0.00	229.99	0.00	0.00	0.00	0.00	0.00	0.00
92	Útiles de escritorio, oficina y enseñanza	4,204.21	0.00	0.00	27,000.00	0.00	31,204.21	1,342.02	0.00	0.00	1,342.02	0.00	0.00	0.00	0.00	0.00	0.00
93	Útiles y materiales eléctricos	921,938.60	0.00	0.00	155,000.00	0.00	1,076,938.60	509,116.23	0.00	0.00	509,116.23	0.00	0.00	0.00	0.00	0.00	0.00
96	Repuestos y accesorios plásticos	444,120.00	0.00	0.00	2,000.00	0.00	446,120.00	79,071.16	0.00	0.00	60,937.96	0.00	0.00	18,133.20	0.00	0.00	0.00
97	Productos de material plásticos	104,664.00	0.00	0.00	150,000.00	0.00	254,664.00	192,570.27	0.00	0.00	192,570.27	0.00	0.00	0.00	0.00	0.00	0.00
98	Útiles para deportes y recreativos	1,146,660.00	0.00	0.00	0.00	0.00	1,146,660.00	571,952.50	0.00	0.00	571,952.50	0.00	0.00	0.00	0.00	0.00	0.00
99	Otros materiales y suministros, n.c.	59,635.20	0.00	0.00	0.00	0.00	59,635.20	35,630.38	0.00	0.00	35,630.38	0.00	0.00	0.00	0.00	0.00	0.00
<b>00</b>	<b>BIENES CAPITALIZABLES</b>	<b>2,121,714.40</b>	<b>0.00</b>	<b>0.00</b>	<b>500,000.00</b>	<b>100,000.00</b>	<b>2,521,714.40</b>	<b>115,067.97</b>	<b>0.00</b>	<b>0.00</b>	<b>115,067.97</b>	<b>0.00</b>	<b>0.00</b>	<b>0.00</b>	<b>0.00</b>	<b>0.00</b>	<b>0.00</b>
<b>20</b>	<b>Maquinaria, equipo de oficina y otros</b>	<b>259,300.00</b>	<b>0.00</b>	<b>0.00</b>	<b>100,000.00</b>	<b>0.00</b>	<b>359,300.00</b>	<b>1,225.00</b>	<b>0.00</b>	<b>0.00</b>	<b>1,225.00</b>	<b>0.00</b>	<b>0.00</b>	<b>0.00</b>	<b>0.00</b>	<b>0.00</b>	<b>0.00</b>
21	Adquisición de equipos nuevos de oficina	233,200.00	0.00	0.00	100,000.00	0.00	333,200.00	1,225.00	0.00	0.00	1,225.00	0.00	0.00	0.00	0.00	0.00	0.00
29	Adquisición de maquinaria y equipos varios	26,100.00	0.00	0.00	0.00	0.00	26,100.00	0.00	0.00	0.00	0.00	0.00	0.00	0.00	0.00	0.00	0.00
<b>30</b>	<b>EQUIPOS SANITARIOS, EDUCACIONALES Y AGRICOLAS</b>	<b>1,123,800.00</b>	<b>0.00</b>	<b>0.00</b>	<b>400,000.00</b>	<b>100,000.00</b>	<b>1,423,800.00</b>	<b>61,939.88</b>	<b>0.00</b>	<b>0.00</b>	<b>61,939.88</b>	<b>0.00</b>	<b>0.00</b>	<b>0.00</b>	<b>0.00</b>	<b>0.00</b>	<b>0.00</b>
36	Adquisición de equipos deportivos y recreativos	0.00	0.00	0.00	300,000.00	0.00	300,000.00	0.00	0.00	0.00	0.00	0.00	0.00	0.00	0.00	0.00	0.00
38	Adquisición de equipos agrícolas y semovientes	934,200.00	0.00	0.00	0.00	100,000.00	834,200.00	46,862.50	0.00	0.00	46,862.50	0.00	0.00	0.00	0.00	0.00	0.00
39	Adquisición de equipos varios	189,600.00	0.00	0.00	100,000.00	0.00	289,600.00	15,077.38	0.00	0.00	15,077.38	0.00	0.00	0.00	0.00	0.00	0.00
<b>40</b>	<b>Equipos de Construcción, de transporte e industriales</b>	<b>738,614.40</b>	<b>0.00</b>	<b>0.00</b>	<b>0.00</b>	<b>0.00</b>	<b>738,614.40</b>	<b>51,903.09</b>	<b>0.00</b>	<b>0.00</b>	<b>51,903.09</b>	<b>0.00</b>	<b>0.00</b>	<b>0.00</b>	<b>0.00</b>	<b>0.00</b>	<b>0.00</b>
41	Adquisición de equipos de construcción	120,000.00	0.00	0.00	0.00	0.00	120,000.00	0.00	0.00	0.00	0.00	0.00	0.00	0.00	0.00	0.00	0.00
46	Adquisición de equipos de imprenta, litografía y encuadernación	3,000.00	0.00	0.00	0.00	0.00	3,000.00	0.00	0.00	0.00	0.00	0.00	0.00	0.00	0.00	0.00	0.00
47	Adquisición de equipos para talleres	21,000.00	0.00	0.00	0.00	0.00	21,000.00	0.00	0.00	0.00	0.00	0.00	0.00	0.00	0.00	0.00	0.00
48	Adquisición de equipos para plantas eléctricas	488,400.00	0.00	0.00	0.00	0.00	488,400.00	0.00	0.00	0.00	0.00	0.00	0.00	0.00	0.00	0.00	0.00
49	Adquisición de equipos varios	106,214.40	0.00	0.00	0.00	0.00	106,214.40	51,903.09	0.00	0.00	51,903.09	0.00	0.00	0.00	0.00	0.00	0.00
<b>00</b>	<b>TRANSFERENCIAS SUBSIDIOS AL SECTOR PRIVADO</b>	<b>6,594,000.00</b>	<b>0.00</b>	<b>0.00</b>	<b>100,000.00</b>	<b>0.00</b>	<b>6,694,000.00</b>	<b>5,465,519.35</b>	<b>929,210.35</b>	<b>0.00</b>	<b>5,465,519.35</b>	<b>929,210.35</b>	<b>0.00</b>	<b>0.00</b>	<b>0.00</b>	<b>0.00</b>	<b>0.00</b>
70	Subsidios a instituciones culturales o sociales sin fines de lucro	6,594,000.00	0.00	0.00	100,000.00	0.00	6,694,000.00	5,465,519.35	929,210.35	0.00	5,465,519.35	929,210.35	0.00	0.00	0.00	0.00	0.00
73	Subsidios a instituciones culturales o sociales sin fines de lucro	6,594,000.00	0.00	0.00	100,000.00	0.00	6,694,000.00	5,465,519.35	929,210.35	0.00	5,465,519.35	929,210.35	0.00	0.00	0.00	0.00	0.00



## Liquidación del Presupuesto de Egresos Por Cada Programa (Forma 02 - Acumulada)

Emisión: 03/02/2021  
 Hora : 05:18 p.m.  
 Pagina: 42 de 46

Moneda: Lempiras (L)

Codigo	Descripción	Presupuesto Inicial	Modificaciones Aprobadas				Vigente	Obligaciones Contraídas en el Año			Obligaciones Pagadas			Obligaciones Pendientes de Pago		
			Ampliaciones	disminuciones	Trasposos			Fondo 11	Fondo 12	Otros	Fondo 11	Fondo 12	Otros	Fondo 11	Fondo 12	Otros
					Trasposos(+)	Trasposos(-)										
1	2	3	4	5	6	7	8	9	10	11	12	13	14	15	16	17
<b>Descripción del Programa: GERENCIA DE SALUD</b>																
<b>Totales:</b>		125,676,866.58	5,552,620.00	0.00	68,150,000.00	150,000.00	199,229,486.58	109,478,926.34	51,986,137.00	0.00	102,504,229.68	51,956,137.00	0.00	6,974,696.66	30,000.00	0.00
100	<b>SERVICIOS PERSONALES</b>	74,260,118.63	0.00	0.00	0.00	0.00	74,260,118.63	59,686,488.50	0.00	0.00	61,564,297.98	0.00	0.00	-	0.00	0.00
110	Personal Permanente	53,937,024.11	0.00	0.00	0.00	0.00	53,937,024.11	39,674,910.70	0.00	0.00	41,552,720.18	0.00	0.00	-	0.00	0.00
111	Sueldos y Salarios Básicos	45,720,878.04	0.00	0.00	0.00	0.00	45,720,878.04	33,891,196.17	0.00	0.00	35,769,005.65	0.00	0.00	-1,877,809.48	0.00	0.00
114	Aguiinaldo y décimo cuarto mes	7,620,146.34	0.00	0.00	0.00	0.00	7,620,146.34	5,213,142.46	0.00	0.00	5,213,142.46	0.00	0.00	0.00	0.00	0.00
115	Complementos (vacaciones)	595,999.73	0.00	0.00	0.00	0.00	595,999.73	570,572.07	0.00	0.00	570,572.07	0.00	0.00	0.00	0.00	0.00
120	Personal Temporal	20,323,094.52	0.00	0.00	0.00	0.00	20,323,094.52	20,011,577.80	0.00	0.00	20,011,577.80	0.00	0.00	0.00	0.00	0.00
121	Sueldos y salarios básicos	20,323,094.52	0.00	0.00	0.00	0.00	20,323,094.52	20,011,577.80	0.00	0.00	20,011,577.80	0.00	0.00	0.00	0.00	0.00
200	<b>SERVICIOS NO PERSONALES</b>	2,523,448.00	0.00	0.00	0.00	150,000.00	2,373,448.00	201,746.26	0.00	0.00	22,346.26	0.00	0.00	179,400.00	0.00	0.00
220	Alquileres y Derechos	27,500.00	0.00	0.00	0.00	0.00	27,500.00	0.00	0.00	0.00	0.00	0.00	0.00	0.00	0.00	0.00
224	Alquiler de maquinaria, equipo y medios de transporte	2,500.00	0.00	0.00	0.00	0.00	2,500.00	0.00	0.00	0.00	0.00	0.00	0.00	0.00	0.00	0.00
229	Otros alquileres y derechos n.c.	25,000.00	0.00	0.00	0.00	0.00	25,000.00	0.00	0.00	0.00	0.00	0.00	0.00	0.00	0.00	0.00
230	<b>Mantenimiento y reparación ordinaria de obras</b>	9,000.00	0.00	0.00	0.00	0.00	9,000.00	0.00	0.00	0.00	0.00	0.00	0.00	0.00	0.00	0.00
239	Otros mantenimientos y reparaciones n.c.	9,000.00	0.00	0.00	0.00	0.00	9,000.00	0.00	0.00	0.00	0.00	0.00	0.00	0.00	0.00	0.00
240	<b>Mantenimiento y reparación de maquinas y equipos</b>	337,800.00	0.00	0.00	0.00	0.00	337,800.00	460.00	0.00	0.00	460.00	0.00	0.00	0.00	0.00	0.00
241	Mantenimiento y reparación de maquinaria, equipo de oficina y otros	31,800.00	0.00	0.00	0.00	0.00	31,800.00	0.00	0.00	0.00	0.00	0.00	0.00	0.00	0.00	0.00
242	Mantenimiento y reparación de equipos sanitarios educacionales y agrícolas	216,000.00	0.00	0.00	0.00	0.00	216,000.00	0.00	0.00	0.00	0.00	0.00	0.00	0.00	0.00	0.00
243	Mantenimiento y reparación de equipos de construcción, transporte e industrial	90,000.00	0.00	0.00	0.00	0.00	90,000.00	460.00	0.00	0.00	460.00	0.00	0.00	0.00	0.00	0.00
250	<b>Servicios Técnicos Profesionales</b>	1,606,400.00	0.00	0.00	0.00	150,000.00	1,456,400.00	21,298.00	0.00	0.00	21,298.00	0.00	0.00	0.00	0.00	0.00
252	Médicos y sanitarios	42,000.00	0.00	0.00	0.00	0.00	42,000.00	0.00	0.00	0.00	0.00	0.00	0.00	0.00	0.00	0.00
255	Capacitaciones	164,400.00	0.00	0.00	0.00	0.00	164,400.00	21,298.00	0.00	0.00	21,298.00	0.00	0.00	0.00	0.00	0.00
259	Otros Servicios Técnicos y Profesionales n.c.	1,400,000.00	0.00	0.00	0.00	150,000.00	1,250,000.00	0.00	0.00	0.00	0.00	0.00	0.00	0.00	0.00	0.00
260	<b>Servicios Comerciales y Financieros</b>	482,748.00	0.00	0.00	0.00	0.00	482,748.00	179,988.26	0.00	0.00	588.26	0.00	0.00	179,400.00	0.00	0.00
261	Transporte (transportar alimentos)	482,748.00	0.00	0.00	0.00	0.00	482,748.00	179,988.26	0.00	0.00	588.26	0.00	0.00	179,400.00	0.00	0.00
290	<b>Otros servicios no personales</b>	60,000.00	0.00	0.00	0.00	0.00	60,000.00	0.00	0.00	0.00	0.00	0.00	0.00	0.00	0.00	0.00

## Liquidacion del Presupuesto de Egresos Por Cada Programa (Forma 02 - Acumulada)

Emisión: 03/02/2021  
 Hora : 05:18 p.m.  
 Pagina: 43 de 46

Moneda: Lempiras (L)

Codigo	Descripción	Presupuesto Inicial	Modificaciones Aprobadas				Vigente	Obligaciones Contraídas en el Año			Obligaciones Pagadas			Obligaciones Pendientes de Pago		
			Ampliaciones	disminuciones	Trasposos			Fondo 11	Fondo 12	Otros	Fondo 11	Fondo 12	Otros	Fondo 11	Fondo 12	Otros
					Trasposos(+)	Trasposos(-)										
1	2	3	4	5	6	7	8	9	10	11	12	13	14	15	16	17
291	Servicios de ceremonial y protocolo	60,000.00	0.00	0.00	0.00	0.00	60,000.00	0.00	0.00	0.00	0.00	0.00	0.00	0.00	0.00	0.00
<b>300</b>	<b>MATERIALES Y SUMINISTROS</b>	<b>4,392,212.09</b>	<b>0.00</b>	<b>0.00</b>	<b>150,000.00</b>	<b>0.00</b>	<b>4,542,212.09</b>	<b>1,255,480.16</b>	<b>0.00</b>	<b>0.00</b>	<b>1,226,370.58</b>	<b>0.00</b>	<b>0.00</b>	<b>29,109.58</b>	<b>0.00</b>	<b>0.00</b>
<b>310</b>	<b>Productos alimenticios, agropecuarios y forestales</b>	<b>332,408.00</b>	<b>0.00</b>	<b>0.00</b>	<b>150,000.00</b>	<b>0.00</b>	<b>482,408.00</b>	<b>386,064.80</b>	<b>0.00</b>	<b>0.00</b>	<b>386,064.80</b>	<b>0.00</b>	<b>0.00</b>	<b>0.00</b>	<b>0.00</b>	<b>0.00</b>
311	Alimentos y bebidas para personas	319,268.00	0.00	0.00	150,000.00	0.00	469,268.00	383,935.00	0.00	0.00	383,935.00	0.00	0.00	0.00	0.00	0.00
315	Madera, corcho y sus manufacturas	13,140.00	0.00	0.00	0.00	0.00	13,140.00	2,129.80	0.00	0.00	2,129.80	0.00	0.00	0.00	0.00	0.00
<b>320</b>	<b>Textiles y vestuarios</b>	<b>466,194.00</b>	<b>0.00</b>	<b>0.00</b>	<b>0.00</b>	<b>0.00</b>	<b>466,194.00</b>	<b>4,140.00</b>	<b>0.00</b>	<b>0.00</b>	<b>4,140.00</b>	<b>0.00</b>	<b>0.00</b>	<b>0.00</b>	<b>0.00</b>	<b>0.00</b>
322	Prendas de vestir y calzado	419,334.00	0.00	0.00	0.00	0.00	419,334.00	4,140.00	0.00	0.00	4,140.00	0.00	0.00	0.00	0.00	0.00
323	Acabados textiles	46,860.00	0.00	0.00	0.00	0.00	46,860.00	0.00	0.00	0.00	0.00	0.00	0.00	0.00	0.00	0.00
<b>330</b>	<b>Productos de papel, cartón e impresos</b>	<b>1,318,412.03</b>	<b>0.00</b>	<b>0.00</b>	<b>0.00</b>	<b>0.00</b>	<b>1,318,412.03</b>	<b>534,294.59</b>	<b>0.00</b>	<b>0.00</b>	<b>534,294.59</b>	<b>0.00</b>	<b>0.00</b>	<b>0.00</b>	<b>0.00</b>	<b>0.00</b>
331	Papel de escritorio y cartón	27,810.94	0.00	0.00	0.00	0.00	27,810.94	0.00	0.00	0.00	0.00	0.00	0.00	0.00	0.00	0.00
333	Productos de artes graficas	1,134,081.00	0.00	0.00	0.00	0.00	1,134,081.00	532,728.86	0.00	0.00	532,728.86	0.00	0.00	0.00	0.00	0.00
334	Productos de papel y cartón	156,520.09	0.00	0.00	0.00	0.00	156,520.09	1,565.73	0.00	0.00	1,565.73	0.00	0.00	0.00	0.00	0.00
<b>340</b>	<b>Productos de Cuero y caucho</b>	<b>7,893.00</b>	<b>0.00</b>	<b>0.00</b>	<b>0.00</b>	<b>0.00</b>	<b>7,893.00</b>	<b>1,746.00</b>	<b>0.00</b>	<b>0.00</b>	<b>1,746.00</b>	<b>0.00</b>	<b>0.00</b>	<b>0.00</b>	<b>0.00</b>	<b>0.00</b>
342	Articulos de caucho	7,893.00	0.00	0.00	0.00	0.00	7,893.00	1,746.00	0.00	0.00	1,746.00	0.00	0.00	0.00	0.00	0.00
<b>350</b>	<b>Productos químicos, combustibles y lubricantes</b>	<b>777,731.14</b>	<b>0.00</b>	<b>0.00</b>	<b>0.00</b>	<b>0.00</b>	<b>777,731.14</b>	<b>187,188.75</b>	<b>0.00</b>	<b>0.00</b>	<b>158,079.17</b>	<b>0.00</b>	<b>0.00</b>	<b>29,109.58</b>	<b>0.00</b>	<b>0.00</b>
351	Elementos y compuestos químicos	34,134.00	0.00	0.00	0.00	0.00	34,134.00	1,246.53	0.00	0.00	1,246.53	0.00	0.00	0.00	0.00	0.00
355	Tintes, pinturas y colorantes	186,534.00	0.00	0.00	0.00	0.00	186,534.00	3,732.00	0.00	0.00	3,732.00	0.00	0.00	0.00	0.00	0.00
356	Combustible y lubricantes	449,631.00	0.00	0.00	0.00	0.00	449,631.00	181,805.26	0.00	0.00	152,695.68	0.00	0.00	29,109.58	0.00	0.00
358	Productos sanitarios (detergentes)	31,742.14	0.00	0.00	0.00	0.00	31,742.14	404.96	0.00	0.00	404.96	0.00	0.00	0.00	0.00	0.00
359	Otros productos químicos, n.c.	75,690.00	0.00	0.00	0.00	0.00	75,690.00	0.00	0.00	0.00	0.00	0.00	0.00	0.00	0.00	0.00
<b>360</b>	<b>Productos Metálicos</b>	<b>247,189.80</b>	<b>0.00</b>	<b>0.00</b>	<b>0.00</b>	<b>0.00</b>	<b>247,189.80</b>	<b>17,482.95</b>	<b>0.00</b>	<b>0.00</b>	<b>17,482.95</b>	<b>0.00</b>	<b>0.00</b>	<b>0.00</b>	<b>0.00</b>	<b>0.00</b>
361	Productos ferrosos	13,890.00	0.00	0.00	0.00	0.00	13,890.00	6,268.05	0.00	0.00	6,268.05	0.00	0.00	0.00	0.00	0.00
362	Productos no ferrosos	7,443.00	0.00	0.00	0.00	0.00	7,443.00	116.00	0.00	0.00	116.00	0.00	0.00	0.00	0.00	0.00
363	Estructuras metálicas acabadas	113,700.00	0.00	0.00	0.00	0.00	113,700.00	601.01	0.00	0.00	601.01	0.00	0.00	0.00	0.00	0.00
364	Herramientas menores	90,447.00	0.00	0.00	0.00	0.00	90,447.00	358.75	0.00	0.00	358.75	0.00	0.00	0.00	0.00	0.00
366	Productos de metal	3,930.00	0.00	0.00	0.00	0.00	3,930.00	0.00	0.00	0.00	0.00	0.00	0.00	0.00	0.00	0.00
369	Otros productos metálicos, n.c. (candados, llaves, llavines, etc.)	17,779.80	0.00	0.00	0.00	0.00	17,779.80	10,139.14	0.00	0.00	10,139.14	0.00	0.00	0.00	0.00	0.00
<b>370</b>	<b>Productos Minerales no metálicos</b>	<b>25,297.20</b>	<b>0.00</b>	<b>0.00</b>	<b>0.00</b>	<b>0.00</b>	<b>25,297.20</b>	<b>1,114.40</b>	<b>0.00</b>	<b>0.00</b>	<b>1,114.40</b>	<b>0.00</b>	<b>0.00</b>	<b>0.00</b>	<b>0.00</b>	<b>0.00</b>
371	Productos de arcilla y cerámica	9,600.00	0.00	0.00	0.00	0.00	9,600.00	0.00	0.00	0.00	0.00	0.00	0.00	0.00	0.00	0.00
372	Productos de vidrio	11,011.20	0.00	0.00	0.00	0.00	11,011.20	0.00	0.00	0.00	0.00	0.00	0.00	0.00	0.00	0.00
374	Productos de cemento, asbesto y yeso	4,686.00	0.00	0.00	0.00	0.00	4,686.00	1,114.40	0.00	0.00	1,114.40	0.00	0.00	0.00	0.00	0.00
<b>390</b>	<b>Otros Materiales y Suministros</b>	<b>1,217,086.92</b>	<b>0.00</b>	<b>0.00</b>	<b>0.00</b>	<b>0.00</b>	<b>1,217,086.92</b>	<b>123,448.67</b>	<b>0.00</b>	<b>0.00</b>	<b>123,448.67</b>	<b>0.00</b>	<b>0.00</b>	<b>0.00</b>	<b>0.00</b>	<b>0.00</b>
391	Elementos de limpieza	23,308.56	0.00	0.00	0.00	0.00	23,308.56	2,193.70	0.00	0.00	2,193.70	0.00	0.00	0.00	0.00	0.00



## Liquidacion del Presupuesto de Egresos Por Cada Programa (Forma 02 - Acumulada)

Emisión: 03/02/2021  
Hora : 05:18 p.m.  
Pagina: 44 de 46

Moneda: Lempiras (L)

Codigo	Descripción	Presupuesto Inicial	Modificaciones Aprobadas				Vigente	Obligaciones Contraídas en el Año			Obligaciones Pagadas			Obligaciones Pendientes de Pago			
			Ampliaciones	disminuciones	Trasposos			Fondo 11	Fondo 12	Otros	Fondo 11	Fondo 12	Otros	Fondo 11	Fondo 12	Otros	
					Trasposos(+)	Trasposos(-)											
1	2	3	4	5	6	7	8	9	10	11	12	13	14	15	16	17	
392	Útiles de escritorio, oficina y enseñanza	24,043.36	0.00	0.00	0.00	0.00	24,043.36	3,586.20	0.00	0.00	3,586.20	0.00	0.00	0.00	0.00	0.00	0.00
393	Útiles y materiales eléctricos	218,856.00	0.00	0.00	0.00	0.00	218,856.00	5,222.90	0.00	0.00	5,222.90	0.00	0.00	0.00	0.00	0.00	0.00
394	Utensilios de cocina y comedor	15,973.20	0.00	0.00	0.00	0.00	15,973.20	0.00	0.00	0.00	0.00	0.00	0.00	0.00	0.00	0.00	0.00
395	Útiles menores, medico quirúrgico y de laboratorio	388,265.00	0.00	0.00	0.00	0.00	388,265.00	22,697.00	0.00	0.00	22,697.00	0.00	0.00	0.00	0.00	0.00	0.00
396	Repuestos y accesorios plásticos	280,932.00	0.00	0.00	0.00	0.00	280,932.00	15,527.80	0.00	0.00	15,527.80	0.00	0.00	0.00	0.00	0.00	0.00
397	Productos de material plásticos	147,325.80	0.00	0.00	0.00	0.00	147,325.80	59,561.39	0.00	0.00	59,561.39	0.00	0.00	0.00	0.00	0.00	0.00
399	Otros materiales y suministros, n.c.	118,383.00	0.00	0.00	0.00	0.00	118,383.00	14,659.68	0.00	0.00	14,659.68	0.00	0.00	0.00	0.00	0.00	0.00
<b>400</b>	<b>BIENES CAPITALIZABLES</b>	<b>16,920,399.00</b>	<b>0.00</b>	<b>0.00</b>	<b>0.00</b>	<b>0.00</b>	<b>16,920,399.00</b>	<b>518,598.01</b>	<b>0.00</b>	<b>0.00</b>	<b>518,598.01</b>	<b>0.00</b>	<b>0.00</b>	<b>0.00</b>	<b>0.00</b>	<b>0.00</b>	<b>0.00</b>
<b>420</b>	<b>Maquinaria, equipo de oficina y otros</b>	<b>3,108,800.00</b>	<b>0.00</b>	<b>0.00</b>	<b>0.00</b>	<b>0.00</b>	<b>3,108,800.00</b>	<b>148,951.28</b>	<b>0.00</b>	<b>0.00</b>	<b>148,951.28</b>	<b>0.00</b>	<b>0.00</b>	<b>0.00</b>	<b>0.00</b>	<b>0.00</b>	<b>0.00</b>
421	Adquisición de equipos nuevos de oficina	3,042,950.00	0.00	0.00	0.00	0.00	3,042,950.00	148,951.28	0.00	0.00	148,951.28	0.00	0.00	0.00	0.00	0.00	0.00
429	Adquisición de maquinaria y equipos varios	65,850.00	0.00	0.00	0.00	0.00	65,850.00	0.00	0.00	0.00	0.00	0.00	0.00	0.00	0.00	0.00	0.00
<b>430</b>	<b>EQUIPOS SANITARIOS, EDUCACIONALES Y AGRICOLAS</b>	<b>10,656,949.00</b>	<b>0.00</b>	<b>0.00</b>	<b>0.00</b>	<b>0.00</b>	<b>10,656,949.00</b>	<b>369,646.73</b>	<b>0.00</b>	<b>0.00</b>	<b>369,646.73</b>	<b>0.00</b>	<b>0.00</b>	<b>0.00</b>	<b>0.00</b>	<b>0.00</b>	<b>0.00</b>
431	Adquisición de equipos medico y quirúrgico	9,880,399.00	0.00	0.00	0.00	0.00	9,880,399.00	73,400.00	0.00	0.00	73,400.00	0.00	0.00	0.00	0.00	0.00	0.00
432	Adquisición de equipos hospitalarios	156,600.00	0.00	0.00	0.00	0.00	156,600.00	0.00	0.00	0.00	0.00	0.00	0.00	0.00	0.00	0.00	0.00
439	Adquisición de equipos varios	619,950.00	0.00	0.00	0.00	0.00	619,950.00	296,246.73	0.00	0.00	296,246.73	0.00	0.00	0.00	0.00	0.00	0.00
<b>440</b>	<b>Equipos de Construcción, de transporte e industriales</b>	<b>3,081,030.00</b>	<b>0.00</b>	<b>0.00</b>	<b>0.00</b>	<b>0.00</b>	<b>3,081,030.00</b>	<b>0.00</b>	<b>0.00</b>	<b>0.00</b>	<b>0.00</b>	<b>0.00</b>	<b>0.00</b>	<b>0.00</b>	<b>0.00</b>	<b>0.00</b>	<b>0.00</b>
442	Adquisición de auto vehiculos	2,430,000.00	0.00	0.00	0.00	0.00	2,430,000.00	0.00	0.00	0.00	0.00	0.00	0.00	0.00	0.00	0.00	0.00
446	Adquisición de equipos de imprenta, litografía y encuademación	7,170.00	0.00	0.00	0.00	0.00	7,170.00	0.00	0.00	0.00	0.00	0.00	0.00	0.00	0.00	0.00	0.00
447	Adquisición de equipos para talleres	22,500.00	0.00	0.00	0.00	0.00	22,500.00	0.00	0.00	0.00	0.00	0.00	0.00	0.00	0.00	0.00	0.00
448	Adquisición de equipos para plantas eléctricas	600,000.00	0.00	0.00	0.00	0.00	600,000.00	0.00	0.00	0.00	0.00	0.00	0.00	0.00	0.00	0.00	0.00
449	Adquisición de equipos varios	21,360.00	0.00	0.00	0.00	0.00	21,360.00	0.00	0.00	0.00	0.00	0.00	0.00	0.00	0.00	0.00	0.00
<b>450</b>	<b>EQUIPO DE COMUNICACIONES Y OTROS</b>	<b>73,620.00</b>	<b>0.00</b>	<b>0.00</b>	<b>0.00</b>	<b>0.00</b>	<b>73,620.00</b>	<b>0.00</b>	<b>0.00</b>	<b>0.00</b>	<b>0.00</b>	<b>0.00</b>	<b>0.00</b>	<b>0.00</b>	<b>0.00</b>	<b>0.00</b>	<b>0.00</b>
455	Adquisición de equipos de seguridad y salvatajes	73,620.00	0.00	0.00	0.00	0.00	73,620.00	0.00	0.00	0.00	0.00	0.00	0.00	0.00	0.00	0.00	0.00
<b>500</b>	<b>TRANSFERENCIAS</b>	<b>20,000,000.00</b>	<b>5,552,620.00</b>	<b>0.00</b>	<b>68,000,000.00</b>	<b>0.00</b>	<b>93,552,620.00</b>	<b>40,235,924.55</b>	<b>51,986,137.00</b>	<b>0.00</b>	<b>34,518,756.22</b>	<b>51,956,137.00</b>	<b>0.00</b>	<b>5,717,168.33</b>	<b>30,000.00</b>	<b>0.00</b>	<b>0.00</b>

## Liquidación del Presupuesto de Egresos Por Cada Programa (Forma 02 - Acumulada)

Moneda: Lempiras (L)

Emisión: 03/02/2021

Hora : 05:18 p.m.

Página: 45 de 46

Codigo	Descripción	Presupuesto Inicial	Modificaciones Aprobadas				Vigente	Obligaciones Contraídas en el Año			Obligaciones Pagadas			Obligaciones Pendientes de Pago		
			Ampliaciones	disminuciones	Trasposos			Fondo 11	Fondo 12	Otros	Fondo 11	Fondo 12	Otros	Fondo 11	Fondo 12	Otros
					Trasposos(+)	Trasposos(-)										
1	2	3	4	5	6	7	8	9	10	11	12	13	14	15	16	17
580	SUBSIDIOS AL SECTOR PUBLICO	20,000,000.00	5,552,620.00	0.00	68,000,000.00	0.00	93,552,620.00	40,235,924.55	51,986,137.00	0.00	34,518,756.22	51,956,137.00	0.00	5,717,168.33	30,000.00	0.00
581	Subsidios a la administración central	20,000,000.00	5,552,620.00	0.00	68,000,000.00	0.00	93,552,620.00	40,235,924.55	51,986,137.00	0.00	34,518,756.22	51,956,137.00	0.00	5,717,168.33	30,000.00	0.00
700	SERVICIO DE LA DEUDA Y DISMINUCIÓN DE OTROS PASIVOS	7,580,688.86	0.00	0.00	0.00	0.00	7,580,688.86	7,580,688.86	0.00	0.00	4,653,860.63	0.00	0.00	2,926,828.23	0.00	0.00
750	DISMINUCIÓN DE CUENTAS Y DOCUMENTOS A PAGAR	7,580,688.86	0.00	0.00	0.00	0.00	7,580,688.86	7,580,688.86	0.00	0.00	4,653,860.63	0.00	0.00	2,926,828.23	0.00	0.00
752	Disminución de otras cuentas a pagar a corto plazo	7,580,688.86	0.00	0.00	0.00	0.00	7,580,688.86	7,580,688.86	0.00	0.00	4,653,860.63	0.00	0.00	2,926,828.23	0.00	0.00





## Liquidacion del Presupuesto de Egresos Por Cada Programa (Forma 02 - Acumulada)

Emisión: 03/02/2021  
 Hora : 05:18 p.m.  
 Pagina: 46 de 46

Moneda: Lempiras (L)

Codigo	Descripción	Presupuesto Inicial	Modificaciones Aprobadas				Vigente	Obligaciones Contraídas en el Año			Obligaciones Pagadas			Obligaciones Pendientes de Pago		
			Ampliaciones	disminuciones	Trasposos			Fondo 11	Fondo 12	Otros	Fondo 11	Fondo 12	Otros	Fondo 11	Fondo 12	Otros
					Trasposos(+)	Trasposos(-)										
1	2	3	4	5	6	7	8	9	10	11	12	13	14	15	16	17

**Observaciones:**

**Aprobación de Presupuesto:**  
 No se registraron observaciones.

**Primer Trimestre:**  
 No se registraron observaciones.

**Segundo Trimestre:**  
 No se registraron observaciones.

**Tercer Trimestre:**  
 No se registraron observaciones.

**Cuarto Trimestre:**  
 No se registraron observaciones.

**Alcalde(sa) Municipal**


Armando Calidonio Alvarado  
 \_\_\_\_\_  
 Nombre Completo


  
 \_\_\_\_\_  
 Firma y Sello



**Contador(a) Municipal**

Mario Roberto Mejia Hernandez  
 \_\_\_\_\_  
 Nombre Completo

  
 \_\_\_\_\_  
 Firma y Sello



**Tesorero(a) Municipal**

Blanca Idalia Pineda Zapata  
 \_\_\_\_\_  
 Nombre Completo

  
 \_\_\_\_\_  
 Firma y Sello



**Periodos Acumulados:**

APROBACION DEL PRESUPUESTO, PRIMER TRIMESTRE,  
 SEGUNDO TRIMESTRE, TERCER TRIMESTRE, CUARTO TRIMESTRE

O981J3Xhtk6vsawQ9Ai3YR6BF9m3YnUrGeKnZo4LFilxSRBqRMeToKI90A8BrPEXd8cm5FjRKT6UatrSORB2jkVjKzvKKFj6tl+4OS3KOCjuSITB1iyXylrdIXOkAaKVtxAzZJt  
 CUszCNKc4zSxqCHh9QVgCYc1vwxMNecxYFtl+TCu/bRgrQrIONgeyN1Nbv7xICjjs7efLpxbwKGYAbBRqYA6CnPJgQHDzBkGIF3wJpQCqvMKRCREoAPxScPI8rGCaiKDD9qkQ9V  
 afVstfeno7++Km0F4rNl8NJulgSSXDHfgAzLA5MvmaGp0LXHtpbG/iozYOQevTRqbQL9FIbg==

## Liquidación del Presupuesto de Egresos Consolidado (Forma 03 - Acumulada)

Moneda: Lempiras (L)

Codigo	Descripción	Presupuesto Inicial	Modificaciones Aprobadas				Vigente	Obligaciones Contraídas en el Año			Obligaciones Pagadas			Obligaciones Pendientes de Pago		
			Ampliaciones	Disminuciones	Trasposos			Fondo 11	Fondo 12	Otros	Fondo 11	Fondo 12	Otros	Fondo 11	Fondo 12	Otros
					Trasposos(+)	Trasposos(-)										
<b>Gran Total</b>		4,998,124,350.84	16,75,351,036.08	0.00	445,911,204.58	445,911,204.58	6,673,475,386.92	3,017,781,020.63	142,974,047.01	26,604,418.39	2,630,726,029.26	139,089,895.21	19,131,550.04	387,054,991.37	3,884,151.80	7,472,868.35
<b>TOTAL GASTO CORRIENTE</b>		2,016,240,252.17	16,226,901.34	0.00	104,210,000.00	71,446,000.00	2,065,231,153.51	1,508,492,792.51	9,989,208.50	0.00	1,304,285,241.78	9,937,848.50	0.00	204,207,550.73	51,360.00	0.00
30	SERVICIOS PERSONALES	872364365	0.00	0.00	15,000,000.00	15,050,000.00	872,314,365.00	798,735,010.73	0.00	0.00	797,862,056.24	0.00	0.00	872,954.49	0.00	0.00
30	SERVICIOS NO PERSONALES	1037088318.6	0.00	0.00	28,297,140.00	54,356,012.00	1,011,029,446.60	598,689,210.76	0.00	0.00	398,673,322.78	0.00	0.00	200,015,887.98	0.00	0.00
30	MATERIALES Y SUMINISTROS	67761802.77	2,719,161.69	0.00	13,262,860.00	2,009,988.00	81,733,836.46	27,364,850.87	0.00	0.00	24,402,564.22	0.00	0.00	2,962,286.65	0.00	0.00
30	GASTO CORRIENTE) TRANSFERENCIAS	39025765.8	13,507,739.65	0.00	47,650,000.00	30,000.00	100,153,505.45	83,703,720.15	9,989,208.50	0.00	83,347,298.54	9,937,848.50	0.00	356,421.61	51,360.00	0.00
30	GASTO CORRIENTE) SERVICIO DE LA DEUDA Y DISMINUCION DE OTROS PASIVOS	0	0.00	0.00	0.00	0.00	0.00	0.00	0.00	0.00	0.00	0.00	0.00	0.00	0.00	0.00
<b>GREGOS DE CAPITAL Y DEUDA PUBLICA</b>		2,981,884,098.67	16,559,124,134.74	0.00	341,701,204.58	374,465,204.58	4,608,244,233.41	1,509,288,228.12	132,984,838.51	26,604,418.39	1,326,440,787.48	129,152,046.71	19,131,550.04	182,847,440.64	3,832,791.80	7,472,868.35
30	BIENES CAPITALIZABLES	1348465469.81	16,000,504,761.37	0.00	231,061,000.00	327,168,680.75	2,852,862,550.42	292,035,847.80	192,014.81	22,782,035.74	200,375,780.34	192,014.81	15,309,167.39	91,660,067.46	0.00	7,472,868.35
30	GASTO CAPITAL) TRANSFERENCIAS	184623630.44	8,825,072.33	0.00	70,185,000.00	396,523,832.63	92,263,237,178.94	92,898,390.79	102,196,412.32	0.00	50,043,793.35	98,663,881.50	0.00	42,854,597.44	3,532,530.82	0.00
30	ACTIVOS FINANCIEROS	0	0.00	0.00	0.00	0.00	0.00	0.00	0.00	0.00	0.00	0.00	0.00	0.00	0.00	0.00
30	GASTO CAPITAL) SERVICIO DE LA DEUDA Y DISMINUCION DE OTROS PASIVOS	1448794998.43	-49,794,301.04	0.00	40,455,204.58	46,900,000.00	1,492,144,504.05	1,124,353,989.53	30,596,411.38	3,822,382.65	1,076,021,213.79	30,296,150.40	3,822,382.65	48,332,775.74	300,260.98	0.00
30	OTROS GASTOS	0	0.00	0.00	0.00	0.00	0.00	0.00	0.00	0.00	0.00	0.00	0.00	0.00	0.00	0.00
30	ASIGNACIONES GLOBALES	0	0.00	0.00	0.00	0.00	0.00	0.00	0.00	0.00	0.00	0.00	0.00	0.00	0.00	0.00



## Liquidación del Presupuesto de Egresos Consolidado (Forma 03 - Acumulada)

Moneda: Lempiras (L)

Emisión: 03/02/2021  
 Hora : 05:23 p.m.  
 Pagina: 2 de 2

Codigo	Descripción	Presupuesto Inicial	Modificaciones Aprobadas				Vigente	Obligaciones Contraídas en el Año			Obligaciones Pagadas			Obligaciones Pendientes de Pago		
			Ampliaciones	Disminuciones	Trasposos			Fondo 11	Fondo 12	Otros	Fondo 11	Fondo 12	Otros	Fondo 11	Fondo 12	Otros
					Trasposos(+)	Trasposos(-)										

**Observaciones:**

**Aprobación de Presupuesto:**  
 No se registraron observaciones.

**Primer Trimestre:**  
 No se registraron observaciones.

**Segundo Trimestre:**  
 No se registraron observaciones.

**Tercer Trimestre:**  
 No se registraron observaciones.

**Cuarto Trimestre:**  
 No se registraron observaciones.

Alcalde(sa) Municipal

Armando Calidonio Alvarado

Nombre Completo

Firma y Sello




Contador(a) Municipal

Mario Roberto Mejia Hernandez

Nombre Completo

Firma y Sello



Tesorero(a) Municipal

Blanca Idalia Pineda Zapata

Nombre Completo

Firma y Sello



**Periodos Acumulados:**

APROBACION DEL PRESUPUESTO, PRIMER TRIMESTRE,  
 SEGUNDO TRIMESTRE, TERCER TRIMESTRE, CUARTO TRIMESTRE

981J3Xhtk6vsawQ9Ai3YR6BF9m3YnUrGeKnZo4LFlxSRBqRMeToKI90A8BrPEXd8cm5FjRKT6UatrSORB2jkVjKzvKkfj6tl+4OS3KOCjuSITB1iyXylrdIXOkAaKVtxAzZJt  
 :Usy50ZgliHzxtM1prKzdbaFz2pOUIv4FfjAH5x1G7mJzTHARZvAy5OLdamO6HyFdvj0y8B3vpGA8+fHxsmi3XGkQi0ewqfNTyJRwa3PnVVKuiAwXKhk30U84RrRqOOIOrMl4  
 dIX6kMrlH0ajK3egeg7Zz4VQK3KfPmlB/kddbFDfvt0guMlWtZfVgXFqxpP/hjyYbZR3g==



Honduras C.A.

San Pedro Sula, CORTÉS  
EJERCICIO: 2020  
USUARIO: E.RODRIGUEZ



**SAMI**

**Liquidacion del Presupuesto  
(Forma 04 - Acumulada)**

Moneda: Lempiras (L)

Emisión: 03/02/2021

Hora : 05:24 p.m.

Pagina: 1 de 2

Ingresos Devengados	409,463,469,902.56
Menos (Obligaciones Contraídas en el Año)	3,187,359,486.03
<b>Resultado Presupuestarios (Superávit)</b>	<b>406,276,110,416.53</b>
<b>Ajustes</b>	
Por Ingresos	0.00
Por Egresos	0.00
<b>Resultado Presupuestario ajustado</b>	<b>406,276,110,416.53</b>
Ingresos Recaudados	3,884,891,346.36
Menos (Obligaciones Pagadas en el Año)	2,788,947,474.51
<b>Resultado Presupuestarios (Superávit)</b>	<b>1,095,943,871.85</b>



Honduras C.A.

San Pedro Sula, CORTÉS  
EJERCICIO: 2020  
USUARIO: E.RODRIGUEZ



### Liquidacion del Presupuesto (Forma 04 - Acumulada)

Emisión: 03/02/2021  
Hora : 05:24 p.m.  
Pagina: 2 de 2

Moneda: Lempiras (L)

**Observaciones:**

**Aprobación de Presupuesto:**  
No se registraron observaciones.  
**Primer Trimestre:**  
No se registraron observaciones.  
**Segundo Trimestre:**  
No se registraron observaciones.  
**Tercer Trimestre:**  
No se registraron observaciones.  
**Cuarto Trimestre:**  
No se registraron observaciones.

Alcalde(sa) Municipal

Armando Calidonio Alvarado

Nombre Completo

Firma y Sello



Contador(a) Municipal

Mario Roberto Mejia Hernandez

Nombre Completo

Firma y Sello




Tesorero(a) Municipal

Blanca Idalia Pineda Zapata

Nombre Completo

Firma y Sello



Periodos Acumulados:

APROBACION DEL PRESUPUESTO, PRIMER TRIMESTRE,  
SEGUNDO TRIMESTRE, TERCER TRIMESTRE, CUARTO  
TRIMESTRE

O981J3Xhtk6vsawQ9Ai3YR6BF9m3YnUrGeKnZo4LFIlxSRBqRMeToKI90A8BrPEXd8cm5FjRKT6UatrSORB2jkVjKzvKKFj6tl+4OS3KOCjuSITB1iyXyIrdIXOkAaKVtxAzJt  
CUsxLDGB5zsD8GhSfZBoUJLPT9K4MzBVTknYzn+oP+YUpJ6RAUMTmi20LvW0s4I4tF82O7kwRHBuXw3W4k8xRVT6XHUzg/cP1BtJsvIkGx74kMSvhKAO/xLcks+Bvq2K3JM  
> zL CmPTvSXy4d1bGSc8Khfw2dtdcw8KaTyQMC7WHJGoEdPFudspUw7PILwngM534/XCumit35w==



Responsable:

### Arqueo Caja General (Forma 05 - Acumulada)

Emisión: 03/02/2021

Hora: 05:25 p.m.

Página: 3 de 4

Honduras C.A.

Monena Lempiras (L).

**Observaciones:**

**Aprobación de Presupuesto:**

No se registraron observaciones.

**Primer Trimestre:**

No se registraron observaciones.

**Segundo Trimestre:**

No se registraron observaciones.

**Tercer Trimestre:**

No se registraron observaciones.

**Cuarto Trimestre:**

No se registraron observaciones.

Nombre Completo del Responsable del Fondo



Firma Responsable del Fondo

Número Identidad

Nombre Completo del Empleado (a) Municipal que realiza el arqueo



Firma y Sello Municipal o empleado (a) Municipal que realiza el arqueo

Número Identidad

**Periodos Acumulados:**

APROBACION DEL PRESUPUESTO, PRIMER TRIMESTRE,  
SEGUNDO TRIMESTRE, TERCER TRIMESTRE, CUARTO  
TRIMESTRE

O981J3Xhtk6vsawQ9Ai3YR6BF9m3YnUrGeKnZo4LFilxSRBqRMeToKI90A8BrPEXd8cm5FjRKT6UatrSORB2jkVjKzvKKFj6tl+4OS3KOCjuSITB1iyXylrdlXOkAaKVtxAzZJt  
CUsxYBiQno5i3vyErCy6h2Ga+3xp96GnLQUBg3sB7Z92l9XNqncHcEdWYNC80YV+zSXCyMA9E2JWYupkXk4Kd3K3sg8Yw/E2kXDJ6Koge2ZDfJfjijpA2Ok+YrOSytSjoPClh  
YtsfUiw/ks82GZkQz+c8yz3rZBXj11KDbU3YtBRXQhTpL64kfuNif8V5NnKtJaf1/H7mEA==



Honduras C.A.

Ped. CC  
EJERCICIO: 2020  
USUARIO: E.RODRIGUEZ

Responsable:



**Arqueo Caja General**  
**(Forma 05 - Acumulada)**  
Moneda Lempiras (L).



**SAMVI**

Emisión: 03/02/2021  
Hora: 05:25 p.m.  
Pagina: 4 de 4



San Pedro Sula, CORTÉS  
EJERCICIO: 2020  
USUARIO: E. RODRIGUEZ



**Arqueo Caja Chica**  
**(Forma 06 - Acumulada)**  
Moneda Lempiras (L).

Emisión: 03/02/2021  
Hora: 05:26 p.m.  
Pagina: 1 de 2

Honduras C.A. Responsable: Armando Calidonio Alvarado

Cantidad	Denominación	Valor
	Sumatoria de Efectivo	0.00

Relacion de gastos segun comprobantes

Fecha	Factura	Descripción	Monto
			0.00

Sobrante L. 0.00  
Faltante L. 0.00





San Pedro Sula, CORTES  
EJERCICIO: 2020  
USUARIO: E.RODRIGUEZ



### Arqueo Caja Chica (Forma 06 - Acumulada) Monena Lempiras (L).

Emisión: 03/02/2021  
Hora: 05:26 p.m.  
Pagina: 2 de 2

Honduras C.A. Responsable: Armando Calidonio Alvarado

Sumatoria Gastos	0.00
<b>Total</b>	<b>0.00</b>
Disponibilidad	0.00
Diferencia +/-	

En esta fecha se practicó el arqueo de fondos asignados y/o recaudados, así como los documentos correspondientes, los cuales han sido contados y verificados en presencia de: \_\_\_\_\_, siendo nuevamente disponibles bajo mi responsabilidad, por el cual firmamos por duplicado éste arqueo.

**Observaciones:**

**Aprobación de Presupuesto:**  
No se registraron observaciones.

**Primer Trimestre:**  
No se registraron observaciones.

**Segundo Trimestre:**  
No se registraron observaciones.

**Tercer Trimestre:**  
No se registraron observaciones.

**Cuarto Trimestre:**  
No se registraron observaciones.

Armando Calidonio Alvarado  
 \_\_\_\_\_  
 Nombre Completo del Responsable del Fondo

\_\_\_\_\_  
 Firma Responsable del Fondo

\_\_\_\_\_  
 Número Identidad



Balca Idalia Pineda Zapata  
 \_\_\_\_\_  
 Nombre Completo del Empleado (a) Municipal que realiza el arqueo

\_\_\_\_\_  
 Firma y Sello Municipal o empleado (a) Municipal que realiza el arqueo

\_\_\_\_\_  
 Número Identidad



Periodos Acumulados:  
APROBACION DEL PRESUPUESTO, PRIMER TRIMESTRE,  
SEGUNDO TRIMESTRE, TERCER TRIMESTRE, CUARTO  
TRIMESTRE

O981J3Xhtk6vsawQ9Ai3YR6BF9m3YnUrGeKnZo4LFilxSRBqRMeToKI90A8BrPEXd8cm5FjRKT6UatrSORB2jkVjKzvKKFj6tl+4OS3KOCjuSITB1iyXylrdIXOkAaKVtxAzZJt  
CUsyK1GJN82aQahW4pNGLvWpYvwNxf6r1VRFW1EUkVjtDwfW3SPBIFJleKGXERUVkIC7yZmgNCh7vTjwFULrOmijj6BOGdpFhc5qFON6ouxgR/Kxk/I7ywdXaA3R1boJM/E8Qo  
FLkMWWWh51o2ClnVZLiL7KZ0lrPBulleZSJzAJRZWtPN1pfnAcF+O3GwnyxFXKf/OHePlm44Q==



**Cuenta de Tesorería  
(Forma 07 - Acumulada)**

Moneda: Lempiras (L)

Emisión: 03/02/2021  
Hora : 05:27 p.m.  
Pagina: 1 de 2

**A. EFECTIVO Y BANCOS**

Detalle	Efectivo	Bancos	Total
<b>1. Saldo Inicial del Periodo</b>	1,083,000.00	1,650,404,903.41	1,651,487,903.41
<b>2. Entradas de Efectivo del Periodo</b>	0.00	2,397,463,439.10	2,397,463,439.10
Presupuestario	0.00	2,233,403,442.95	2,233,403,442.95
Extrapresupuestario	0.00	164,059,996.15	164,059,996.15
<b>3. Disponible Total</b>	1,083,000.00	4,047,868,342.51	4,048,951,342.51
<b>4. Pagos del Periodo</b>	1,083,000.00	2,962,321,341.97	2,963,404,341.97
Presupuestario	1,083,000.00	2,787,864,474.51	2,788,947,474.51
Extrapresupuestario	0.00	174,456,867.46	174,456,867.46
<b>5. Saldo al Final del Ejercicio</b>	0.00	1,085,547,000.54	1,085,547,000.54

**B. EXISTENCIA EN CAJA**

Acta de Arqueo N° 0 Monto: 0.00

**C. SALDO DE BANCOS SEGÚN CONSTANCIAS**

Banco	Cuenta Número	Tipo de Cuenta	Saldo
BANCO DEL PAIS S.A	01-299-002134-7	CHEQUES	1,394,604.85
BANCO DEL PAIS S.A	21-299-000972-2	FIDEICOMISO	706,574.94
BANCO DEL PAIS S.A	21-299-000973-0	FIDEICOMISO	3,716.44
BANCO DEL PAIS S.A	21-299-000974-9	FIDEICOMISO	42,973.99
BANCO DEL PAIS S.A	21-299-000961-7	FIDEICOMISO	17,653.02
BANCO DEL PAIS S.A	21-299-000962-5	FIDEICOMISO	30,932.15
BANCO DEL PAIS S.A	21-299-000963-3	FIDEICOMISO	115,970.75
BANCO DEL PAIS S.A	21-299-000964-1	FIDEICOMISO	9,594,014.46
BANCO DEL PAIS S.A	22-299-000623-2	FIDEICOMISO	2,493.64
BANCO DEL PAIS S.A	22-299-000009-6	FIDEICOMISO	424,220.15
BANCO DEL PAIS S.A	21-001-048210-5	AHORROS	2,209.53
BANCO DEL PAIS S.A	21-299-001168-9	AHORROS	31,719,162.03
BANCO DEL PAIS S.A	21-299-001170-0	FIDEICOMISO	766,166,455.64
BANCO DEL PAIS S.A	21-299-001264-2	FIDEICOMISO	1,818,919.24
BANCO DEL PAIS S.A	CDPF 2019	COBRANZAS U OTROS	200,000,000.00
BANCO DEL PAIS S.A	22-299-000624-0	FIDEICOMISO	32,505.08
BANCO FINANCIERA COMERCIAL HONDUREÑA S.A	806-9476	FIDEICOMISO	565.52
BANCO DEL PAIS S.A	21-299-000966-8	FIDEICOMISO	435,260.35
BANCO DEL PAIS S.A	21-299-000968-4	FIDEICOMISO	15,516,549.57
BANCO DEL PAIS S.A	21-299-000969-2	FIDEICOMISO	18,950,122.51
BANCO DEL PAIS S.A	21-299-000970-6	FIDEICOMISO	1,206,270.18
BANCO DEL PAIS S.A	21-299-000971-4	FIDEICOMISO	2,354,027.59
BANCO DEL PAIS S.A	21-299-001176-0	AHORROS	240.03
BANCO DEL PAIS S.A	21-299-000965-0	FIDEICOMISO	1,946,212.14
BANCO DEL PAIS S.A	21-299-000967-6	FIDEICOMISO	298,865.54
<b>Sumatoria de Saldos (En Lempiras)</b>			<b>1,052,780,519.34</b>

Cuenta de Tesorería  
(Forma 07 - Acumulada)

Moneda: Lempiras (L)

Emisión: 03/02/2021  
Hora : 05:27 p.m.  
Pagina: 2 de 2

D. CONCILIACION BANCARIA CONSOLIDADA

Saldo en Libros de la Municipalidad	Valores	Saldo en Bancos	Valores
Saldo del Periodo	1,085,547,000.54	Saldo del Periodo	1,052,780,519.34
(+) Notas de Crédito	0.00	(-) Cheques Emitidos y no Cobrados	66,620,135.35
(-) Notas de Débito	0.00	(+) Depósitos en Tránsito	99,386,616.55
(+/-) Error en Libros	0.00	(+/-) Error en Bancos	0.00
<b>Saldos Conciliados del Periodo</b>	<b>1,085,547,000.54</b>	<b>Saldos Conciliados del Periodo</b>	<b>1,085,547,000.54</b>

Observaciones:

Aprobación de Presupuesto:  
No se registraron observaciones.

Primer Trimestre:  
No se registraron observaciones.

Segundo Trimestre:  
No se registraron observaciones.

Tercer Trimestre:  
No se registraron observaciones.

Cuarto Trimestre:  
No se registraron observaciones.

Alcalde(sa) Municipal

Armando Calidonio Alvarado

Nombre Completo

Firma y Sello

Contador(a) Municipal

Mario Roberto Mejia Hernandez

Nombre Completo

Firma y Sello

Tesorero(a) Municipal

Blanca Idalia Pineda Zapata


Nombre Completo

Firma y Sello

Periodos Acumulados:

APROBACION DEL PRESUPUESTO, PRIMER TRIMESTRE,  
SEGUNDO TRIMESTRE, TERCER TRIMESTRE, CUARTO  
TRIMESTRE

O981J3Xhtk6vsawQ9Ai3YR6BF9m3YnUrGeKnZ04LFILxSRBqRMeToKI90A8BrPEXd8cm5FjRKT6UatrSORB2jkVjKzvKKFj6tI+4OS3KOCjuSITB1iyXyIrdIXOkAaKVtxAzZJt  
CUsyEgl8n2IjOSsLMfoJNPNgyYzeC1ohlefBaXGnyuAalXbxZWXTU4kkG2OooTW7uPATIAB5yZ5n2fcq+zXKvuX7xJPWZkdIziz2nNZ43TsC-w5NsKnCjzWhkKMhXu/dKMOodpWT  
A0MdFyzqtIkNZndeeWuX4bxC69z+gNrwgM9IG/abHr9Ujt9ygerGWTeWuajeoanRzQzWheA==



**Control de Financiamientos  
 (Forma 08 - Acumulada)**

Emisión: 03/02/2021  
 Hora : 05:28 p.m.  
 Pagina: 1 de 2

Moneda: Lempiras (L)

No.	Entidad Financiera	No. Acta	No. Dictamen emitido por finanzas	No. Convenio	Periodo del Financiamiento			Tasa Interés	Monto de Finan.	Monto de Desembolso	Pagado		No. Cuotas Pagadas	Fuente de Pago	Saldo L		Uso del Financiamiento
					Inicio	Final	Plazo				Capital L.	Interés L.			Capital L.	Interés L.	
1	BID	32	2088	1024/SF	28/11/1998	28/11/2038	40	2.00	343,271,939.38	343,271,939.38	0.00	0.00	0	RECURSOS PROPIOS	343,271,939.38	30,852,301.00	PROYECTOS
2	BANCO CENTRAL DE HONDURAS	25	057/90	25	20/09/1990	20/09/2010	20 AÑOS	6.00	29,487,919.09	29,487,919.09	0.00	0.00	0	RECURSOS PROPIOS	29,487,919.09	30,716,583.00	READECUACION DE LA DEUDA
3	BID	32	2088	849/SF-HO	12/12/1990	12/12/2030	40 AÑOS	2.00	267,287,258.20	267,287,258.20	0.00	0.00	0	RECURSOS PROPIOS	267,287,258.20	38,120,821.00	PROYECTOS
4	BANCO CENTRAL DE HONDURAS	45	45	CR434HO	09/09/1990	09/09/2020	30	9.00	488,250.00	488,250.00	0.00	0.00	0	RECURSOS PROPIOS	488,250.00	1,059,334.00	CONSTRUCCION PROMUCA
5	BANCO DEL PAIS	46	0	821	28/10/2019	10/02/2039	19.3 AÑOS	12.00	2,870,392,424.50	2,870,392,424.50	44,763,030.33	377,980,870.06	13	OTROS FONDOS	2,825,629,394.17	0.00	PROYECTOS
6	BID	25	25	358/SF-H2	20/09/1990	20/09/2020	30 AÑOS	6.00	21,223,517.26	21,223,517.26	0.00	0.00	0	RECURSOS PROPIOS	21,223,517.26	22,107,831.00	READECUACION DE LA DEUDA
7	SECRETARIA DE FINANZAS	45	45	160/3/91	08/03/1991	08/03/2011	20 AÑOS	9.00	5,728,507.70	5,728,507.70	0.00	0.00	0	RECURSOS PROPIOS	5,728,507.70	7,329,188.00	READECUACION DE LA DEUDA
8	SECRETARIA DE FINANZAS	12	45	452088	29/12/1999	29/12/2019	20 AÑOS	4.00	261,269,571.30	261,269,571.30	0.00	0.00	0	RECURSOS PROPIOS	261,269,571.30	16,547,073.00	CANCELACION BONO IV JUEGOS C.A.



**Control de Financiamientos  
 (Forma 08 - Acumulada)**

Emisión: 03/02/2021  
 Hora : 05:28 p.m.  
 Pagina: 2 de 2

Moneda: Lempiras (L)

No.	Entidad Financiera	No. Acta	No. Dictamen emitido por finanzas	No. Convenio	Periodo del Financiamiento			Tasa Interés	Monto de Finan.	Monto de Desembolso	Pagado		No. Cuotas Pagadas	Fuente de Pago	Saldo L.		Uso del Financiamiento
					Inicio	Final	Plazo				Capital L.	Interés L.			Capital L.	Interés L.	
<b>TOTAL GENERAL</b>									3,799,149,387.43	3,799,149,387.43	44,763,030.33	377,980,870.06			3,754,386,357.10	146,733,131.00	

**Observaciones:**

**Aprobación de Presupuesto:**

No se registraron observaciones.

**Primer Trimestre:**

No se registraron observaciones.

**Segundo Trimestre:**

No se registraron observaciones.

**Tercer Trimestre:**

No se registraron observaciones.

**Cuarto Trimestre:**

No se registraron observaciones.

Alcalde(sa) Municipal

Armando Calidonio Alvarado

Nombre Completo

Firma y Sello



Contador(a) Municipal

Mario Roberto Mejía Hernández

Nombre Completo

Firma y Sello



Tesorero(a) Municipal

Blanca Idalia Pineda Zapata

Nombre Completo


Firma y Sello



**Periodos Acumulados:**

APROBACION DEL PRESUPUESTO, PRIMER TRIMESTRE, SEGUNDO TRIMESTRE, TERCER TRIMESTRE, CUARTO TRIMESTRE

0981J3Xhtk6vsawQ9Ai3YR6BF9m3YnUrGeKnZ04LFilxSRBqRMeToKI90A8BrPEXd8cm5FjRKT6UatrSORB2jkVjKzvKKFj6tl+4OS3KOCjuSITB1iyXylrdlXOkAaKVtAzZJt  
 CUsyFPgNirrvUzoo8V9NV5a60LjhNdiwPHkEDE9OYbrvuBTneqPOBgEAFnpAhYDT0YyRqF5SsuCx3QHLkU5+QPs8ezqllTd39Mrq/2PRvErNAyxw2HI1EmMDm4vVQsE2PcxJ15L  
 a3A4XjQK3ibu80wPd1ICrfn2NVV2B5NFMqZCyGf9cJ5HX15itnjbgiQF5tY5ZtWLEFww6+Kw==



**Control de Bienes Muebles e Inmuebles  
 (Forma 09 - Acumulada)**

Emisión: 03/02/2021  
 Hora : 05:36 p.m.  
 Pagina: 1 de 1041

Moneda: Lempiras (L)

Inventario/ Escritura	Descripción	Cantidad	V. Unitario	Valor Total	Asignado A	Cargo	Ubicación
0440193000	NOR-OESTE URBANO->UNIVERSIDAD	1.00	1,225,790.00	1,225,790.00	VICENTE PAUL AGUILAR	JEFE DE CATASTRO MUNICIPAL	GALERIAS DEL VALLE
GQ340Z00009	NOR-ESTE URBANO->JUAN RAMON MOLINA	1.00	20,251,600.00	20,251,600.00	VICENTE PAUL AGUILAR	JEFE DE CATASTRO MUNICIPAL	GALERIAS DEL VALLE
3174047000	SUR-OESTE URBANO->PAZ BARAHONA	1.00	161,808,230.00	161,808,230.00	VICENTE PAUL AGUILAR	JEFE DE CATASTRO MUNICIPAL	GALERIAS DEL VALLE
0700A645000	SUR-ESTE URBANO->FERNANDEZ GUZMAN	1.00	4,700.00	4,700.00	VICENTE PAUL AGUILAR	JEFE DE CATASTRO MUNICIPAL	GALERIAS DEL VALLE
NO017035001	NOR-OESTE URBANO->RESIDENCIAL LOS CEDROS	1.00	3,141,080.00	3,141,080.00	VICENTE PAUL AGUILAR	JEFE DE CATASTRO MUNICIPAL	GALERIAS DEL VALLE
0330B223000	NOR-ESTE URBANO->06 DE MAYO	1.00	1,405,800.00	1,405,800.00	VICENTE PAUL AGUILAR	JEFE DE CATASTRO MUNICIPAL	GALERIAS DEL VALLE
NO022012041	NOR-OESTE URBANO->LAS MERCEDES	1.00	631,800.00	631,800.00	VICENTE PAUL AGUILAR	JEFE DE CATASTRO MUNICIPAL	GALERIAS DEL VALLE
GQ330Z00210	NOR-ESTE URBANO->ALREDEDORES ALDEA EL CARMEN	1.00	206,360.00	206,360.00	VICENTE PAUL AGUILAR	JEFE DE CATASTRO MUNICIPAL	GALERIAS DEL VALLE
NE066001009	NOR-ESTE URBANO->EL BOSQUE	1.00	312,710.00	312,710.00	VICENTE PAUL AGUILAR	JEFE DE CATASTRO MUNICIPAL	GALERIAS DEL VALLE
GQ330Z00209	NOR-ESTE URBANO->ALREDEDORES ALDEA EL CARMEN	1.00	47,390.00	47,390.00	VICENTE PAUL AGUILAR	JEFE DE CATASTRO MUNICIPAL	GALERIAS DEL VALLE
0790814000	SUR-ESTE URBANO->LUISIANA	1.00	43,080.00	43,080.00	VICENTE PAUL AGUILAR	JEFE DE CATASTRO MUNICIPAL	GALERIAS DEL VALLE
0790815000	SUR-ESTE URBANO->LUISIANA	1.00	34,850.00	34,850.00	VICENTE PAUL AGUILAR	JEFE DE CATASTRO MUNICIPAL	GALERIAS DEL VALLE
NO015015005	NOR-OESTE URBANO->JARDINES DEL VALLE I, II, III, IV Y V ETAPA	1.00	1,006,430.00	1,006,430.00	VICENTE PAUL AGUILAR	JEFE DE CATASTRO MUNICIPAL	GALERIAS DEL VALLE
GQ032040001	NOR-ESTE URBANO->EL OCOTILLO	1.00	431,250.00	431,250.00	VICENTE PAUL AGUILAR	JEFE DE CATASTRO MUNICIPAL	GALERIAS DEL VALLE
0790089000	SUR-ESTE URBANO->LUISIANA	1.00	51,730.00	51,730.00	VICENTE PAUL AGUILAR	JEFE DE CATASTRO MUNICIPAL	GALERIAS DEL VALLE
NO013022004	NOR-OESTE URBANO->EL PEDREGAL	1.00	2,269,560.00	2,269,560.00	VICENTE PAUL AGUILAR	JEFE DE CATASTRO MUNICIPAL	GALERIAS DEL VALLE
NO022012043	NOR-OESTE URBANO->LAS MERCEDES	1.00	3,000,000.00	3,000,000.00	VICENTE PAUL AGUILAR	JEFE DE CATASTRO MUNICIPAL	GALERIAS DEL VALLE
SE034005004	SUR-ESTE URBANO->PERFECTO VASQUEZ	1.00	52,800.00	52,800.00	VICENTE PAUL AGUILAR	JEFE DE CATASTRO MUNICIPAL	GALERIAS DEL VALLE
SE034005010	SUR-ESTE URBANO->PERFECTO VASQUEZ	1.00	52,800.00	52,800.00	VICENTE PAUL AGUILAR	JEFE DE CATASTRO MUNICIPAL	GALERIAS DEL VALLE
SE034015012	SUR-ESTE URBANO->PERFECTO VASQUEZ	1.00	52,800.00	52,800.00	VICENTE PAUL AGUILAR	JEFE DE CATASTRO MUNICIPAL	GALERIAS DEL VALLE
NO017034001	NOR-OESTE URBANO->RESIDENCIAL LOS CEDROS	1.00	3,649,160.00	3,649,160.00	VICENTE PAUL AGUILAR	JEFE DE CATASTRO MUNICIPAL	GALERIAS DEL VALLE
0200C308006	SUR-ESTE URBANO->SAN ANTONIO	1.00	10,392,780.00	10,392,780.00	VICENTE PAUL AGUILAR	JEFE DE CATASTRO MUNICIPAL	GALERIAS DEL VALLE
0830B900023	SUR-ESTE URBANO->REPARTO LEMPIRA	1.00	116,140.00	116,140.00	VICENTE PAUL AGUILAR	JEFE DE CATASTRO MUNICIPAL	GALERIAS DEL VALLE
GP410Z00066	NOR-ESTE URBANO->ASENTAMIENTOS HUMANOS 6 DE MAYO	1.00	19,708,700.00	19,708,700.00	VICENTE PAUL AGUILAR	JEFE DE CATASTRO MUNICIPAL	GALERIAS DEL VALLE
0450A209005	NOR-ESTE URBANO->EL ROBLE	1.00	2,102,280.00	2,102,280.00	VICENTE PAUL AGUILAR	JEFE DE CATASTRO MUNICIPAL	GALERIAS DEL VALLE
FP031153686	SUR-OESTE RURAL->ALREDEDORES DE COFRADIA	1.00	12,466,390.00	12,466,390.00	VICENTE PAUL AGUILAR	JEFE DE CATASTRO MUNICIPAL	GALERIAS DEL VALLE



### Control de Bienes Muebles e Inmuebles (Forma 09 - Acumulada)

Emisión: 03/02/2021  
Hora : 05:53 p.m.  
Pagina: 1041 de 1041

Moneda: Lempiras (L)

**Total Bienes Muebles e Inmuebles:** 8,395,106,037.83

**Observaciones:**

**Aprobación de Presupuesto:**  
No se registraron observaciones.

**Primer Trimestre:**  
No se registraron observaciones.

**Segundo Trimestre:**  
No se registraron observaciones.

**Tercer Trimestre:**  
No se registraron observaciones.

**Cuarto Trimestre:**  
No se registraron observaciones.

Alcalde(sa) Municipal  
Armando Calidonio Alvarado  
Nombre Completo  
Firma y Sello

Contador(a) Municipal  
Mario Roberto Mejia Hernandez  
Nombre Completo  
Firma y Sello

Tesorero(a) Municipal  
Blanca Idalia Pineda Zapata  
Nombre Completo  
Firma y Sello

Periodos Acumulados:  
APROBACION DEL PRESUPUESTO, PRIMER TRIMESTRE,  
SEGUNDO TRIMESTRE, TERCER TRIMESTRE, CUARTO  
TRIMESTRE

O981J3Xhtk6vsawQ9Ai3YR6BF9m3YnUrGeKnZo4LFllxSRBqRMeToKI90A8BrPEXd8cm5FJRKT6Uatr SORB2jKvJKzvKKFj6tl+4OS3KOCjuSITB1iyXylrdlXOkAaKVtxAzZJt  
CUswj81CCb0VQMSv6zSIQ1+cQXGEydO9B/yyErmFUwR4oE0dZRLr8jgB+Wlv3s2K8CUmv9YL2XZVhntauTt4OKKc3G099BPHkGsIFRE7M+LkfSFduRnfaXTd2E0Y5dAUipdkQHT  
+JhuSthYjUDqYkWXGP0EiwHdZEdxCgVNUnfQwIHHPk3t5xql7RsXLNXjwmlUozICAqhr7A==



**Informe Anual de Proyectos**  
**(Forma 10 - Acumulada)**  
 Moneda: Lempiras (L)

Emisión: 03/02/2021  
 Hora : 05:59 p.m.  
 Pagina: 1 de 94

No.	Nombre del Proyecto	Ubicación	N° Fondo de Financiamiento	Fuente de Financiamiento	Código Presupuestario	N° Acta Anual Aprobado	Presupuesto Anual Aprobado	Modificaciones				Presupuesto Definitivo	Propios	Fondos Utilizados				Presupuesto Ejecutado	(% Ejecutado)	Monto Pendiente de Ejecución	(% Pendiente de Ejecución)	En Proceso/ Terminado	Observaciones
								Ampliaciones	Disminuciones	Traspaso de más	Traspaso de menos			Préstamos	Transferencias	ERP	Otros						
1	1.01 MEJORAMIE NTO MACRODIST RITO DE SALUD 6 DE DISTRITO 15 MAYO.	COLONIA 6 DE MAYO, SECTOR RIVERA HERNANDEZ, SALUD 6 DE DISTRITO 15 MAYO	12	12	461201911		1,098,456.05	0.00	0.00	0.00	0.00	1,098,456.05	0.00	0.00	1,098,456.05	0.00	0.00	1,098,456.05	100.00 %	0.00	0.00 %	TERMINADO	FONDOS TRANSFERENCIA GC. VIDA MEJOR
2	1.02 MEJORAMIE NTO EN CENTRO DE SALUD LA GRAN FAMILIA, BARRIO LA PUERTA, SECTOR S.O. DISTRITO 5	BARRIO LA PUERTA, SECTOR S.O. DISTRITO 5	12	12	461201911		919,834.90	0.00	0.00	0.00	0.00	919,834.90	0.00	0.00	919,834.90	0.00	0.00	919,834.90	100.00 %	0.00	0.00 %	TERMINADO	FONDO TRANSFERENCIA GC. VIDA MEJOR
3	1.03 AMPLIACION Y MEJORAMIE NTO EN CENTRO DE SALUD VIDA NUEVA, SECTOR COFRADIA	COLONIA VIDA NUEVA, SECTOR COFRADIA	11	11	461201911		1,192,139.35	0.00	0.00	0.00	1,192,139.35	1,192,139.35	0.00	0.00	0.00	0.00	1,192,139.35	100.00 %	0.00	0.00 %	TERMINADO	FONDOS PROPIOS	
4	2.01 MEJORAMIE NTO EN JARDIN DE NINOS COL. GRACIAS A DIOS, SECTOR COFRADIA	COLONIA GRACIAS A DIOS, SECTOR COFRADIA	11	11	461201921		2,109,851.08	0.00	0.00	0.00	2,109,851.08	2,109,851.08	0.00	0.00	0.00	0.00	2,109,851.08	100.00 %	0.00	0.00 %	TERMINADO	FONDOS PROPIOS	
5	2.02 CONSTRUCCION DE TECHO EN C.E.B. JOSE SIMON AZCONA, COLONIA SAN JOSE, SECTOR CHAMELEC ON.	COLONIA SAN JOSE, SECTOR CHAMELEC ON, DISTRITO 18.	12	12	461201921		1,864,875.65	0.00	0.00	0.00	1,864,875.65	1,864,875.65	0.00	0.00	1,864,875.65	0.00	0.00	1,864,875.65	100.00 %	0.00	0.00 %	TERMINADO	FONDO TRANSFERENCIA GC. VIDA MEJOR
6	2.03 CONSTRUCCION ESCUELA DR. MIGUEL PAZ BARAHONA, COMUNIDAD LAS FLORES, SECTOR EL MERENDON.	COMUNIDAD LAS FLORES, SECTOR EL MERENDON, DISTRITO 20	12	12	461201921		1,999,726.00	0.00	0.00	0.00	1,999,726.00	1,999,726.00	0.00	0.00	1,999,726.00	0.00	0.00	1,999,726.00	100.00 %	0.00	0.00 %	TERMINADO	FONDO TRANSFERENCIA GC. VIDA MEJOR
7	2.04 MEJORAMIE NTO C.E.P.B. SECTOR CRUZ ROJA	COLONIA LA UNION, SECTOR S.E. CRUZ ROJA, DISTRITO 9.	12	12	461201921		1,981,033.50	0.00	0.00	0.00	1,981,033.50	1,981,033.50	0.00	0.00	1,981,033.50	0.00	0.00	1,981,033.50	100.00 %	0.00	0.00 %	TERMINADO	FONDO TRANSFERENCIA GC. VIDA MEJOR





## Informe Anual de Proyectos (Forma 10 - Acumulada)

Emisión: 03/02/2021

Hora : 05:59 p.m.

Página: 2 de 94

Moneda: Lempiras (L)

No.	Nombre del Proyecto	Ubicación	Nº Fondo de Financiamiento	Fuente de Financiamiento	Código Presupuestario	Nº Acta Anual Aprobado	Modificaciones				Presupuesto Definitivo	Fondos Utilizados	Presupuesto Ejecutado	Monto Pendiente de Ejecución	Observaciones					
							Ampliaciones	Disminuciones	Traspaso de más	Traspaso de menos						Préstamos	Transferencias	ERP	Otros	(%) Ejecutado
8	9.01 MEJAMIENTO DEL AREA PEATONAL, SEGURIDAD Y ESTRUCTURA DE PUENTES EN LOS DISTRITOS 3, 4 Y 5 DE LA CIUDAD DE SAN PEDRO SULA.	DISTRITOS 3, 4 Y 5 DE LA CIUDAD DE SAN PEDRO SULA.	12	12	467201961	1,999,758.00	0.00	0.00	0.00	0.00	1,999,758.00	0.00	0.00	1,999,758.00	100.00 %	0.00	0.00 %	TERMINADO	FONDO TRANSFERENCIA GC. TODOS POR LA PAZ	
9	9.02 MEJORAMIENTO DEL PLANTEL PARA OFICINAS DEL PERSONAL ADMINISTRATIVO DEL COMPLEJO CULTURAL Y CONSTRUCCION DE ESTACIONAMIENTO, EN PREDIO CONTIGUO A POLICIA TURISTICA, DISTRITO 5.	12 AVENIDA N.O COSTADO OESTE DEL ESTADIO MORAZAN DISTRITO 5	11	11	467201961	2,085,251.00	0.00	0.00	0.00	0.00	2,085,251.00	2,085,251.00	0.00	0.00	2,085,251.00	100.00 %	0.00	0.00 %	TERMINADO	FONDOS PROPIOS
10	9.03 MEJORAMIENTO DEL ESTADIO FRANCISCO MORAZAN, FACHADA DEL LADO ESTE DEL ESTADIO FRANCISCO MORAZAN, DISTRITO 5.	ESTADIO FRANCISCO MORAZAN, DISTRITO 5.	11	11	467201961	2,010,078.20	0.00	0.00	0.00	0.00	2,010,078.20	2,010,078.20	0.00	0.00	2,010,078.20	100.00 %	0.00	0.00 %	TERMINADO	FONDOS PROPIOS
11	9.04 MEJORAMIENTO DE LA PISCINA EN EL COMPLEJO OLIMPICO METROPOLITANO DE SULA, SECTOR S.E., DISTRITO 10.	UBICADO EN COMPLEJO OLIMPICO METROPOLITANO DE SULA, SECTOR S.E., DISTRITO 10.	11 Y 12	11	467201961	1,898,036.26	0.00	0.00	0.00	0.00	1,898,036.26	1,430,171.63	0.00	467,864.63	1,898,036.26	100.00 %	0.00	0.00 %	TERMINADO	FONDOS PROPIOS Y FONDOS TRANSFERENCIA GC. TODOS POR LA PAZ
12	11.01 MEJORAMIENTO EN EL MERCADO GUAMILITO, DISTRITO 5.	MERCADO GUAMILITO, DISTRITO 5	11	11	461201981	955,204.50	0.00	0.00	0.00	0.00	955,204.50	955,204.50	0.00	0.00	955,204.50	100.00 %	0.00	0.00 %	TERMINADO	FONDOS PROPIOS



**Informe Anual de Proyectos  
(Forma 10 - Acumulada)**

Emisión: 03/02/2021  
Hora : 05:59 p.m.  
Pagina: 3 de 94

Moneda: Lempiras (L)

No.	Nombre del Proyecto	Ubicación	N° Fondo de Financiamiento	Fuente de Financiamiento	Código Presupuestario	N° Anual Aprobado	Modificaciones				Presupuesto		Fondos Utilizados				Presupuesto Ejecutado	(% Ejecutado)	Monto Pendiente de Ejecución	(% Pendiente de Ejecución)	En Proceso/ Terminado	Observaciones
							Ampliaciones	Disminuciones	Traspaso de más	Traspaso de menos	Definitivo	Propios	Préstamos	Transferencias	ERP	Otros						
13	13.01 INICIANDO Y MEJORAMIENTO Y ADICION DE CRUCES EN TUBERIA EN BERLIN 1 Y BERLIN 1 Y UNION, ARRIBA Y UNION, DISTRITO 20	INICIANDO Y FINALIZANDO EN EL DISTRITO 20, EN BERLIN 1 Y PITA ARRIBA Y UNION, DISTRITO 20	11	11	465201991	1,996,263.60	0.00	0.00	0.00	0.00	1,996,263.60	1,996,263.60	0.00	0.00	0.00	0.00	1,996,263.60	100.00 %	0.00	0.00 %	TERMINADO FONDOS PROPIOS	
14	13.02 INICIANDO Y MEJORAMIENTO Y CAUCE RIO BERMEJO EN EL DESDE II ANILLO HASTA BULEVAR DEL NORTE Y 4	INICIANDO EN EL DISTRITO 3 Y FINALIZANDO EN EL DISTRITO 4, CAUCE DE RIO BERMEJO DESDE II ANILLO HASTA BULEVAR DEL NORTE	11	11	465201994	1,930,300.00	0.00	0.00	0.00	0.00	1,930,300.00	1,930,300.00	0.00	0.00	0.00	0.00	1,930,300.00	100.00 %	0.00	0.00 %	TERMINADO FONDOS PROPIOS	
15	13.03 MANTENIMIENTO DE SISTEMA PLUVIAL DE COLONIA SAN ANTONIO Y COLONIA LA CEIBITA, DISTRITO 17	INICIANDO Y FINALIZANDO EN EL DISTRITO 17, EN COLONIA SAN ANTONIO Y COLONIA LA CEIBITA, DISTRITO 17	11	11	465201991	1,891,057.00	0.00	0.00	0.00	0.00	1,891,057.00	1,891,057.00	0.00	0.00	0.00	0.00	1,891,057.00	100.00 %	0.00	0.00 %	TERMINADO FONDOS PROPIOS	
16	13.04 MANTENIMIENTO DE SISTEMA PLUVIAL DE CANAL SUNSERI Y CANAL FRONTERA DISTRITOS 10 Y 14	COMENZANDO EN EL DISTRITO 7, Bo. CABAÑAS PASANDO POR LOS DISTRITOS 8,9 Y 10, CANAL LA FRONTERA COMENZANDO Y FINALIZANDO EN EL DISTRITO 14	11	11	465201991	1,989,800.00	0.00	0.00	0.00	0.00	1,989,800.00	1,989,800.00	0.00	0.00	0.00	0.00	1,989,800.00	100.00 %	0.00	0.00 %	TERMINADO FONDOS PROPIOS	
17	13.05 MEJORAMIENTO DEL CAUCE DE QUEBRADA AGRIA, COLONIA PAZ BARAHONA DISTRITO 19	INICIANDO Y FINALIZANDO EN EL DISTRITO 19, COLONIA PAZ BARAHONA SECTOR COFRADIA	11	11	465201994	1,979,800.00	0.00	0.00	0.00	0.00	1,979,800.00	1,979,800.00	0.00	0.00	0.00	0.00	1,979,800.00	100.00 %	0.00	0.00 %	TERMINADO FONDOS PROPIOS	

Honduras C.A.

**Informe Anual de Proyectos**  
**(Forma 10 - Acumulada)**  
 Moneda: Lempiras (L)

Emisión: 03/02/2021  
 Hora : 05:59 p.m.  
 Pagina: 4 de 94

No.	Nombre del Proyecto	Ubicación	Nº Fondo de Financiamiento	Fuente de Financiamiento	Código Presupuestario	Nº Acta Anual Aprobado	Presupuesto Ampliaciones	Modificaciones Disminuciones	Traspaso de más	Traspaso de menos	Presupuesto Definitivo Propios	Fondos Utilizados Préstamos	Transferencias	ERP	Otros	Presupuesto Ejecutado	(%) Ejecutado	Monto Pendiente de Ejecución	(%) Pendiente de Ejecución	En Proceso/ Terminado	Observaciones
18	13.06 INICIANDO EN MEJORAMIE EL DISTRITO 1 NTO DE EN CIRCUITO TRAGANTESNORTE. Y POZOS VILLAS DEL MACKKEY, LOS SISTEMA DE CEDROS, AGUAS STIBYS, LLUVIAS JARDINES DEL CIRCUITO VALLE, NORTE, BOULEVARD A VILLAS LA UNAH - VS. MACKKEY, LOS ALAMOS, LOS COLVISULA, CEDROS, BUENOS STIBYS, AIRES, JARDINES FINALIZANDO DEL VALLE. EN EL BOULEVARD DISTRITO 2 EN A LA UNAH - COLONIA VS. LOS GUADALUPE, ALAMOS. BRISAS COLVISULA, EXPOCENTRO, BUENOS Y AVENIDA AIRES, JUNIOR COLONIA GUADALUPE .BRISAS EXPOCENTRO Y AVENIDA JUNIOR, DISTRITOS 1, 2 Y 3	INICIANDO EN 11	11		465201991	1,897,415.00	0.00	0.00	0.00	0.00	1,897,415.00 1,897,415.00	0.00	0.00	0.00	0.00	1,897,415.00	100.00 %	0.00	0.00 %	TERMINADO	FONDOS PROPIOS
19	13.07 COMENZANDO EN MEJORAMIE EN EL DISTRITO 2. SISTEMA RES. VILLAS RES. BELLA DEL BOSQUE, VISTA Y FINALIZANDO RES. VILLAS EN EL DEL DISTRITO 3: BOSQUE, RES. BELLA DISTRITOS 2 VISTA Y 3	COMENZANDO 11	11		465201991	1,149,296.62	0.00	0.00	0.00	0.00	1,149,296.62 1,149,296.62	0.00	0.00	0.00	0.00	1,149,296.62	100.00 %	0.00	0.00 %	TERMINADO	FONDOS PROPIOS
20	13.08 INICIANDO Y MEJORAMIE FINALIZANDO NTO Y EN EL ADICION DE DISTRITO 20 CRUCES EN BUENOS TUBERIA EN AIRES BUENOS AIRES, DISTRITO 20	INICIANDO Y 11	11		465201991	1,989,850.25	0.00	0.00	0.00	0.00	1,989,850.25 1,989,850.25	0.00	0.00	0.00	0.00	1,989,850.25	100.00 %	0.00	0.00 %	TERMINADO	FONDOS PROPIOS



Honduras C.A.

San Pedro Sula, CORTES  
EJE RCICIO: 2020  
USUARIO: E.RODRIGUEZ



### Informe Anual de Proyectos (Forma 10 - Acumulada)

Moneda: Lempiras (L)



# SAMI

Emisión: 03/02/2021  
Hora : 05:59 p.m.  
Pagina: 5 de 94

No.	Nombre del Proyecto	Ubicación	Nº Fondos de Financiamiento	Fuente de Financiamiento	Código Presupuestario	Nº Acreditado	Presupuesto Anual Aprobado	Modificaciones:				Presupuesto Definitivo	Fondos Utilizados					Presupuesto Ejecutado	Monto Pendiente de Ejecución	En Proceso/ Terminado	Observaciones	
								Ampliaciones	Disminuciones	Traspaso de más	Traspaso de menos		Préstamos	Transferencias	ERP	Otros	(%) Ejecutado					(%) Pendiente de Ejecución
21	MEJORAMIENTO DEL SISTEMA PLUVIAL EN LA COLONIA LA FLORIDA, DISTRITOS 3 Y 11, II CICLO 2019	INICIANDO EN 11	11		465201991		1,458,280.00	0.00	0.00	0.00	0.00	1,458,280.00	1,458,280.00	0.00	0.00	0.00	0.00	1,458,280.00	100.00 %	0.00	0.00 %	TERMINADO FONDOS PROPIOS
22	MEJORAMIENTO DEL SISTEMA PLUVIAL EN LA AVENIDA CHAMELECON TER AVENIDA Y COLONIA MONTE BELLO, DISTRITO 17, II CICLO 2019	INICIANDO Y FINALIZANDO EN EL DISTRITO 17, EN 1ª AVENIDA CHAMELECON TER AVENIDA Y COLONIA MONTE BELLO, DISTRITO 17, II CICLO 2019	11		465201991		1,995,502.00	0.00	0.00	0.00	0.00	1,995,502.00	1,995,502.00	0.00	0.00	0.00	0.00	1,995,502.00	100.00 %	0.00	0.00 %	TERMINADO FONDOS PROPIOS
23	MEJORAMIENTO DEL SISTEMA PLUVIAL EN LA AVENIDA MIGUEL ANGEL PAVON Y COLONIA SAN CARLOS DE SULA, DISTRITO 7 Y 13, II CICLO 2019	INICIANDO EN 11	11		465201991		1,904,135.00	0.00	0.00	0.00	0.00	1,904,135.00	1,904,135.00	0.00	0.00	0.00	0.00	1,904,135.00	100.00 %	0.00	0.00 %	TERMINADO FONDOS PROPIOS



San Pedro Sula, CORTÉS  
 EJERCICIO: 2020  
 USUARIO: E.RODRIGUEZ

Honduras C.A.



**Informe Anual de Proyectos**  
**(Forma 10 - Acumulada)**

Moneda: Lempiras (L)



Emisión: 03/02/2021  
 Hora : 05:59 p.m.  
 Pagina: 6 de 94

No.	Nombre del Proyecto	Ubicación	N° Fondo de Financiamiento	Fuente de Financiamiento	Código Presupuestario	N° Presupuesto Anual Aprobado	Modificaciones				Presupuesto Definitivo		Fondos Utilizados					Presupuesto Ejecutado	Monto Pendiente de Ejecución	En Proceso/ Terminado	Observaciones
							Ampliaciones	Disminuciones	Traspaso de más	Traspaso de menos	Propios	Préstamos	Transferencias	ERP	Otros	(%) Ejecutado	(%) Pendiente de Ejecución				
24	13.12 COMENZANDO MEJORAMIENTO DE TRAGANTES Y POZOS DEL SISTEMA DE AGUAS LLUVIAS BARRIO BARANDILLA S. SMITH LA GRANJA LAS PALMAS MONTEFRESCO LA UNION 33 CALLE DESDE EL PASO A DESNIVEL DESDE EL PASO DESNIVEL II ANILLO DESDE EL ESTADIO OLIMPICO HASTA PRIMERA CALLE. DISTRITO 4, 6 Y 9, II CICLO 2019	COMENZANDO 11	11	465201991	1,688,777.90	0.00	0.00	0.00	0.00	1,688,777.90	1,688,777.90	0.00	0.00	0.00	0.00	1,688,777.90	100.00 %	0.00	0.00 %	TERMINADO FONDOS PROPIOS	
25	13.13 SUYAPA MEJORAMIENTO DE SISTEMA PLUVIAL SUYAPA SECTOR CHAMELECON Y MEJORAMIENTO DE CANAL SAN JOSE V. DISTRITO 17 Y 18 II CICLO	SUYAPA 11	11	465201991	1,494,765.00	0.00	0.00	0.00	0.00	1,494,765.00	1,494,765.00	0.00	0.00	0.00	0.00	1,494,765.00	100.00 %	0.00	0.00 %	TERMINADO FONDOS PROPIOS	
26	13.14 RIO MEJORAMIENTO Y CANALIZACION DE RIO MANCHAGUALA Y QUEBRADA SAN BARTOLO ALA Y QUEBRADA SAN BARTOLO, DISTRITO 19 II CICLO	RIO 11	11	472201996	1,945,416.00	0.00	0.00	0.00	0.00	1,945,416.00	1,945,416.00	0.00	0.00	0.00	0.00	1,945,416.00	100.00 %	0.00	0.00 %	TERMINADO FONDOS PROPIOS	



San Pedro Sula, CORTÉS  
 EJERCICIO: 2020  
 USUARIO : E.RODRIGUEZ



Honduras C.A.

**Informe Anual de Proyectos  
 (Forma 10 - Acumulada)**

Emisión: 03/02/2021  
 Hora : 05:59 p.m.  
 Pagina: 7 de 94

Moneda: Lempiras (L)

No.	Nombre del Proyecto	Ubicación	Nº Financiamiento	Fondo de Financiamiento	Código Presupuestario	Nº Acta Aprobado	Presupuesto Anual	Modificaciones				Presupuesto		Fondos Utilizados				Presupuesto Ejecutado	(%) Ejecutado	Monto Pendiente de Ejecución	(%) Pendiente de Ejecución	En Proceso/ Terminado	Observaciones	
								Ampliaciones	Disminuciones	Traspaso de más	Traspaso de menos	Definitivo	Propios	Préstamos	Transferencias	ERP	Otros							
27	13.15 BARRIO PAZ MEJORAMIE NTO DE TRAGANTES Y POZOS DEL SISTEMA DE AGUAS LLUVIAS BARRIO PAZ BARAHONA, SUYAPA, LEMPIRA, BENQUE, CENTRO, BARRIO GUAMILITO, LOS ANDES Y ACACIAS, DISTRITOS 2 Y 5, # CICLO	BARRIO PAZ	1	11			1,846,159.00	0.00	0.00	0.00	0.00	1,846,159.00	1,846,159.00	0.00	0.00	0.00	0.00	0.00	0.00	0.00	100.00 %	0.00	0.00 %	TERMINADO FONDOS PROPIOS
28	13.16 MEJORAMIE NTO DE TRAGANTES Y POZOS DEL SISTEMA DE AGUAS LLUVIAS BARRIO MEDINA, CONCEPCION, CABAÑAS, SUNSERI, HIPODROMO Y LA GRAN VIA, DISTRITOS 6, 7 Y 8, II CICLO	BARRIO MEDINA, CONCEPCION, CABAÑAS, SUNSERI, HIPODROMO Y LA GRAN VIA, DISTRITOS 6, 7 Y 8, II CICLO	1	11	465201991		1,395,431.00	0.00	0.00	0.00	0.00	1,395,431.00	1,395,431.00	0.00	0.00	0.00	0.00	0.00	0.00	0.00	100.00 %	0.00	0.00 %	TERMINADO FONDOS PROPIOS
29	13.17 COLECTOR DE AGUAS LLUVIAS EN EL BOULEVARD OSPITAL JOSE ANTONIO PERAZA	BULEVAR JOSE ANTONIO PERAZA	1	11	465201897		6,119,299.25	0.00	0.00	0.00	0.00	6,119,299.25	6,119,299.25	0.00	0.00	0.00	0.00	0.00	0.00	0.00	100.00 %	0.00	0.00 %	TERMINADO FONDOS PROPIOS
30	13.18 CONSTRUCCION COLECTOR DE AGUAS LLUVIAS TREINTA Y TRES CALLE	33 CALLE S.E. ENTRE BULEVAR LAS TORRES Y RIO COTEPE DISTRITO 18	1	11	465201899		406,389.51	0.00	0.00	0.00	0.00	406,389.51	406,389.51	0.00	0.00	0.00	0.00	0.00	0.00	0.00	100.00 %	0.00	0.00 %	TERMINADO FONDOS PROPIOS



Honduras C.A.

San Pedro Sula, CORTÉS  
 EJERCICIO: 2020  
 USUARIO: E.RODRIGUEZ



**SAMI**

**Informe Anual de Proyectos  
 (Forma 10 - Acumulada)**

Moneda: Lempiras (L)

Emisión: 03/02/2021  
 Hora : 05:59 p.m.  
 Pagina: 8 de 94

No.	Nombre del Proyecto	Ubicación	Nº Fondo de Financiamiento	Fuente de Financiamiento	Código Presupuestario	Nº Acta Anual Aprobado	Modificaciones				Presupuesto		Fondos Utilizados				Presupuesto Ejecutado	(%) Ejecutado	Monto Pendiente de Ejecución	(%) Pendiente de Ejecución	En Proceso/ Terminado	Observaciones
							Ampliaciones	Disminuciones	Traspaso de más	Traspaso de menos	Definitivo	Propios	Préstamos	Transferencias	ERP	Otros						
31	16.01 MEJORAMIENTO DE LA RED VIAL PAVIMENTADA EN LAS COLONIAS: LOS ANGELES SINAI, REPARTO LA ESPERANZA I, PALMERAS, VILLA DULCE HOGAR Y REPARTO LA ESPERANZA 2, DISTRITO 14 (RIVERA HERNANDEZ), EN SU TERCER CICLO.	COLONIAS: LOS ANGELES SINAI, REPARTO LA ESPERANZA I, PALMERAS, VILLA DULCE HOGAR Y REPARTO LA ESPERANZA 2, DISTRITO 14 (RIVERA HERNANDEZ), EN SU TERCER CICLO.	11	11	46620191210	1,939,041.56	0.00	0.00	0.00	0.00	1,939,041.56	1,939,041.56	0.00	0.00	0.00	0.00	1,939,041.56	100.00 %	0.00	0.00 %	TERMINADO FONDOS PROPIOS	
32	16.02 MEJORAMIENTO DE LA RED VIAL PAVIMENTADA CON SELLO ASFALTICO EN 7 CALLE ENTRE 13 AVENIDA Y 2do ANILLO, COL. AURORA, DISTRITO 07 (SURESTE)	EN 7 CALLE ENTRE 13 AVENIDA Y 2do ANILLO, COL. AURORA, DISTRITO 07 (SURESTE)	11	11	46620191211	1,922,800.00	0.00	0.00	0.00	0.00	1,922,800.00	1,922,800.00	0.00	0.00	0.00	0.00	1,922,800.00	100.00 %	0.00	0.00 %	TERMINADO FONDOS PROPIOS	
33	16.03 MEJORAMIENTO DE LA RED VIAL PAVIMENTADA CON MICROCARPETAS ASFALTICAS EN BORDO DE RIO BLANCO DESDE 2do ANILLO DE CIRCUNVALACION HASTA BULEVARD DEL NORTE, DISTRITO 03 (NORESTE)	EN BORDO DE RIO BLANCO DESDE 2do ANILLO DE CIRCUNVALACION HASTA BULEVARD DEL NORTE, DISTRITO 03 (NORESTE)	11	11	46620191211	1,918,450.00	0.00	0.00	0.00	0.00	1,918,450.00	1,918,450.00	0.00	0.00	0.00	0.00	1,918,450.00	100.00 %	0.00	0.00 %	TERMINADO FONDOS PROPIOS	



Honduras C.A.


**Informe Anual de Proyectos  
 (Forma 10 - Acumulada)**

Emisión: 03/02/2021  
 Hora : 05:59 p.m.  
 Pagina: 9 de 94

Moneda: Lempiras (L)

No.	Nombre del Proyecto	Ubicación	Nº Fondo de Financiamiento	Fuente de Financiamiento	Código Presupuestario	Nº Acta Anual Aprobado	Presupuesto Ampliaciones	Modificaciones			Presupuesto Definitivo	Fondos Utilizados					Presupuesto Ejecutado	(%) Ejecutado	Monto Pendiente de Ejecución	(%) Pendiente de Ejecución	En Proceso/ Terminado	Observaciones
								Disminuciones	Traspaso de más	Traspaso de menos		Propios	Préstamos	Transferencias	ERP	Otros						
34	MEJORAMIENTO DE LA RED VIAL EN PAVIMENTACIÓN EN LAS COLONIAS: GRACIAS A DIOS Y SENDEROS DE OCCIDENTE. DISTRITO 19 (COFRADIA).	COLONIAS: GRACIAS A DIOS Y SENDEROS DE OCCIDENTE. DISTRITO 19 (COFRADIA).	11	11	46620191210	1,950,800.00	0.00	0.00	0.00	0.00	1,950,800.00	1,950,800.00	0.00	0.00	0.00	0.00	1,950,800.00	100.00 %	0.00	0.00 %	TERMINADO	FONDOS PROPIOS
35	MEJORAMIENTO DE LA RED VIAL EN PAVIMENTACIÓN EN ACCESO A MASICALES, ALDEAS: MAYEN, SANTA ELENA, BUENA VISTA, DESVÍO A ALDEA MONTEALEGRE, SAN JOSE DE MANCHAGUALA, LAGUNA DE BAÑADEROS Y RAMAL HACIA EL NARANJITO, DISTRITO 20 (MERENDON)	EN ACCESO A MASICALES, ALDEAS: MAYEN, SANTA ELENA, BUENA VISTA, DESVÍO A ALDEA MONTEALEGRE, SAN JOSE DE MANCHAGUALA, LAGUNA DE BAÑADEROS Y RAMAL HACIA EL NARANJITO, DISTRITO 20 (MERENDON)	11	11	46620191210	1,931,550.00	0.00	0.00	0.00	0.00	1,931,550.00	1,931,550.00	0.00	0.00	0.00	0.00	1,931,550.00	100.00 %	0.00	0.00 %	TERMINADO	FONDOS PROPIOS
36	MEJORAMIENTO DE LA RED VIAL DESDE PAVIMENTACIÓN CONCRETO ASFALTICO EN BORDO LOS NARANJOS DESDE DESVÍO ALDEA EL CARMEN HASTA SANTA MARTA, DISTRITO 16 (EL CARMEN).	EN BORDO LOS NARANJOS DESDE DESVÍO ALDEA EL CARMEN HASTA SANTA MARTA, DISTRITO 16 (EL CARMEN).	11	11	46620191211	1,946,700.00	0.00	0.00	0.00	0.00	1,946,700.00	1,946,700.00	0.00	0.00	0.00	0.00	1,946,700.00	100.00 %	0.00	0.00 %	TERMINADO	FONDOS PROPIOS





San Pedro Sula, CORTÉS  
 EJERCICIO: 2020  
 USUARIO: E.RODRIGUEZ



**Informe Anual de Proyectos  
 (Forma 10 - Acumulada)**

Emisión: 03/02/2021  
 Hora : 05:59 p.m.  
 Pagina: 10 de 94

Moneda: Lempiras (L)

No.	Nombre del Proyecto	Ubicación	N° Fondo de Financiamiento	Fuente de Financiamiento	Código Presupuestario	N° Acta Anual Aprobado	Presupuesto Anual	Modificaciones				Presupuesto Definitivo	Fondos Utilizados					Presupuesto Ejecutado	(%) Ejecutado	Monto Pendiente de Ejecución	(%) Pendiente de Ejecución	En Proceso/ Terminado	Observaciones
								Ampliaciones	Disminuciones	Traspaso de más	Traspaso de menos		Propios	Préstamos	Transferencias	ERP	Otros						
37	MEJORAMIENTO DE LA RED VIAL EN PAVIMENTACIÓN CON CONCRETO ASFALTICO EN HOMBROS EN EL BULEVAR DEL ESTE, EN AMBAS TROCHAS, DISTRITOS 04, 07, 11, 13, 14, 15 Y 16.	EN HOMBROS EN EL BULEVAR DEL ESTE, EN AMBAS TROCHAS, DISTRITOS 04, 07, 11, 13, 14, 15 Y 16.	11	11	46620191211		1,762,700.00	0.00	0.00	0.00	0.00	1,762,700.00	1,762,700.00	0.00	0.00	0.00	0.00	1,762,700.00	100.00 %	0.00	0.00 %	TERMINADO	FONDOS PROPIOS
38	MEJORAMIENTO DE LA RED VIAL EN PAVIMENTACIÓN EN LAS COLONIAS: LA PUERTA 1 Y 2, TRAMO LA PUERTA - LA CUMBRE Y LA CUMBRE, DISTRITO 5 (SUROESTE) EN SU SEGUNDO CICLO.	COLONIAS: LA PUERTA 1 Y 2, TRAMO LA PUERTA - LA CUMBRE Y LA CUMBRE, DISTRITO 5 (SUROESTE) EN SU SEGUNDO CICLO.	11	11	46620191210		1,893,050.00	0.00	0.00	0.00	0.00	1,893,050.00	1,893,050.00	0.00	0.00	0.00	0.00	1,893,050.00	100.00 %	0.00	0.00 %	TERMINADO	FONDOS PROPIOS
39	MEJORAMIENTO DE LA RED VIAL EN PAVIMENTACIÓN EN LAS COLONIAS: PERPETUO SOCORRO Y 13 (SURESTE) SAN SEBASTIAN, PLANES DE CALPULES Y LA PRADERA, DISTRITOS 12 Y 13 (SURESTE) EN SU SEGUNDO CICLO.	COLONIAS: PERPETUO SOCORRO Y 13 (SURESTE) SAN SEBASTIAN, PLANES DE CALPULES Y LA PRADERA, DISTRITOS 12 Y 13 (SURESTE) EN SU SEGUNDO CICLO.	11	11	46620191210		1,946,300.00	0.00	0.00	0.00	0.00	1,946,300.00	1,946,300.00	0.00	0.00	0.00	0.00	1,946,300.00	100.00 %	0.00	0.00 %	TERMINADO	FONDOS PROPIOS



Honduras C.A.

San Pedro Sula, CORTÉS

EJERCICIO: 2020

USUARIO: E.RODRIGUEZ



### Informe Anual de Proyectos (Forma 10 - Acumulada)

Moneda: Lempiras (L)



# SAMI

Emisión: 03/02/2021

Hora : 05:59 p.m.

Página: 11 de 94

No.	Nombre del Proyecto	Ubicación	N° Fondo de Financiamiento	Fuente de Financiamiento	Código Presupuestario	N° Acta Aprobado	Presupuesto Anual	Modificaciones				Presupuesto Definitivo	Fondos Utilizados					Presupuesto Ejecutado	Monto Pendiente de Ejecución	En Proceso/ Terminado	Observaciones	
								Ampliaciones	Disminuciones	Traspaso de más	Traspaso de menos		Préstamos	Transferencias	ERP	Otros	(%) Ejecutado					(%) Pendiente de Ejecución
40	MEJORAMIENTO DE LA RED VIAL NO PAVIMENTADA EN LOS RAMALES DEL MERENDON DESDE BORDO DE RIO MANCHAGUALA (SAN JUAN BOSCO) HASTA ALDEA LAS CRUCES (INCLUYE BORDO DE RIO MANCHAGUALA (SAN JUAN BOSCO) DESVIO A LOS LAURELES). DISTRITO 20 EN SU SEGUNDO CICLO.	RAMALES DEL 11	11		46620191210		1,961,648.28	0.00	0.00	0.00	0.00	1,961,648.28	1,961,648.28	0.00	0.00	0.00	0.00	1,961,648.28	100.00 %	0.00	0.00 %	TERMINADO FONDOS PROPIOS
41	MEJORAMIENTO DE LA RED VIAL PAVIMENTADA CON SELLO ASFALTICO EN COLONIA SAN JOSÉ DE SULA, EN CUADRANTE ENTRE CALLE - 10 CALLE Y 21 AV. - 22 AV., DISTRITO 07 (SURESTE)	COLONIA SAN 11	11		46620191211		1,977,675.00	0.00	0.00	0.00	0.00	1,977,675.00	1,977,675.00	0.00	0.00	0.00	0.00	1,977,675.00	100.00 %	0.00	0.00 %	TERMINADO FONDOS PROPIOS



San Pedro Sula, CORTÉS  
EJERCICIO: 2020  
USUARIO: E.RODRIGUEZ



**SAMI**

**Informe Anual de Proyectos  
(Forma 10 - Acumulada)**

Emisión: 03/02/2021  
Hora : 05:59 p.m.  
Pagina: 12 de 94

Moneda: Lempiras (L)

No.	Nombre del Proyecto	Ubicación	N° Fondo de Financiamiento	Fuente de Financiamiento	Código Presupuestario	N° Anual Aprobado	Presupuesto Anual	Modificaciones				Presupuesto Definitivo		Fondos Utilizados				Presupuesto Ejecutado	(% Ejecutado)	Monto Pendiente de Ejecución	(% Pendiente de Ejecución)	En Proceso/ Terminado	Observaciones
								Ampliaciones	Disminuciones	Traspaso de más	Traspaso de menos	Propios	Préstamos	Transferencias	ERP	Otros							
42	MEJORAMIENTO DE LA RED VIAL PAVIMENTADA CON CONCRETO HIDRÁULICO Y SELLADO DE JUNTAS Y FISURAS EN BULEVAR DEL NORTE (ENTRE FUENTE (105 BRIGADA) 1ER. ANILLO DE CIRCUNVALACIÓN HASTA PUENTE SOBRE RIO BERMEJO), DISTRITO 02 (NOROESTE)	EN BULEVAR DEL NORTE (ENTRE FUENTE (105 BRIGADA) 1ER. ANILLO DE CIRCUNVALACIÓN HASTA PUENTE SOBRE RIO BERMEJO), DISTRITO 02 (NOROESTE)	11	11	46620191212		1,173,540.00	0.00	0.00	0.00	0.00	1,173,540.00	1,173,540.00	0.00	0.00	0.00	0.00	1,173,540.00	100.00 %	0.00	0.00 %	TERMINADO FONDOS PROPIOS	
43	MEJORAMIENTO DE LA RED VIAL PAVIMENTADA CON CONCRETO ASFALTICO EN 8 AVENIDA, ENTRE 1era. CALLE Y 1er. ANILLO CIRCUNVALACIÓN, DISTRITO 06 (SURESTE)	EN 8 AVENIDA, ENTRE 1era. CALLE Y 1er. ANILLO CIRCUNVALACIÓN, DISTRITO 06 (SURESTE)	11	11	46620191211		1,926,700.00	0.00	0.00	0.00	0.00	1,926,700.00	1,926,700.00	0.00	0.00	0.00	0.00	1,926,700.00	100.00 %	0.00	0.00 %	TERMINADO FONDOS PROPIOS	
44	MEJORAMIENTO DE LA RED VIAL CON CONCRETO ASFALTICO EN CUADRANTE ENTRE 1 Av. - 5 av. 1 a 7 CALLE, BARRIO MEDINA, DISTRITO 06 (SURESTE)	EN CUADRANTE ENTRE 1 Av. - 5 av. 1 a 7 CALLE, BARRIO MEDINA, DISTRITO 06 (SURESTE)	11	11	46620191211		1,791,450.00	0.00	0.00	0.00	0.00	1,791,450.00	1,791,450.00	0.00	0.00	0.00	0.00	1,791,450.00	100.00 %	0.00	0.00 %	TERMINADO FONDOS PROPIOS	



**Informe Anual de Proyectos  
(Forma 10 - Acumulada)**

Moneda: Lempiras (L)

Emisión: 03/02/2021

Hora : 05:59 p.m.

Página: 13 de 94

No. Proyecto	Nombre del Proyecto	Ubicación	N° Fondo de Financiamiento	Fuente de Financiamiento	Código Presupuestario	N° Acta Anual Aprobado	Presupuesto Anual Aprobado	Modificaciones				Presupuesto Definitivo	Fondos Utilizados					Presupuesto Ejecutado	Monto Pendiente de Ejecución	Observaciones		
								Ampliaciones	Disminuciones	Traspaso de más	Traspaso de menos		Propios	Préstamos	Transferencias	ERP	Otros				(%) Ejecutado	(%) Pendiente de Ejecución
45	MEJORAMIENTO DE RED VIAL EN EL BORDO DE LA RED VIAL ENTRE 1 Y 5 NO CALLE PAVIMENTADA EN EL BORDO DE RIO PIEDRAS COLONIAS: UNIVERSIDAD, COUNTRY, ENTRE 1 Y 5 GRACIAS A CALLE DIOS, SANTA ANA (PARQUE INFANTIL), MERENDON, COLONIAS: ZERÓN, UNIVERSIDAD GUANACASTE, D. Y COUNTRY, MAZZARELLO; GRACIAS A ALDEA DIOS, MIRAMELINDA SANTA ANA Y SANTA ANA MERENDON, CASERIO, ZERÓN, DISTRITO 2 GUANACAST(NOROESTE) E. Y MAZZARELLO; ALDEA MIRAMELINDA Y SANTA ANA CASERIO, DISTRITO 2 (NOROESTE), EN SU SEGUNDO CICLO.	EN EL BORDO	11	11	46620191210		1,937,550.00	0.00	0.00	0.00	0.00	1,937,550.00	1,937,550.00	0.00	0.00	0.00	0.00	1,937,550.00	100.00 %	0.00	0.00 %	TERMINADO FONDOS PROPIOS
46	MEJORA DE LA RED VIAL EN COLONIAS: TREJO IV ETAPA, NUEVA PAVI EN PRIMAVERA, VIEJA TREJO IV PRIMAVERA Y ETAPA, VIEJA NUEVA PRIMAVERA II, PRIMAVERA MODESTO VIEJA I Y RODAS VIEJA ALVARADO, PRIMAVERA RENACIMIENTO, MODESTO, ALTIPLANO, RODAS SUAZO ALVARADO, CORDOVA, RENAC, SAN ISIDRO, ALTIPLANO, PENITAS SUAZO (RES.) Y CORDOVA, RAMAL DEL SAN ISIDRO, MERENDON PENITAS Y ABAJO, MERENDON), DISTRITO 05 Y 20 (SUROESTE) Y MERENDON) EN SU II CICLO.		11	11	46620191210		1,991,550.00	0.00	0.00	0.00	0.00	1,991,550.00	1,991,550.00	0.00	0.00	0.00	0.00	1,991,550.00	100.00 %	0.00	0.00 %	TERMINADO FONDOS PROPIOS



Honduras C.A.

San Pedro Sula, CORTÉS  
EJERCICIO: 2020  
USUARIO: E.RODRIGUEZ



**SAMI**

### Informe Anual de Proyectos (Forma 10 - Acumulada)

Moneda: Lempiras (L)

Emisión: 03/02/2021

Hora : 05:59 p.m.

Página: 14 de 94

No.	Nombre del Proyecto	Ubicación	N° Fondo de Financiamiento	Fuente de Financiamiento	Código Presupuestario	N° Proyecto Aprobado	Modificaciones				Presupuesto					Presupuesto Ejecutado	Monto Ejecutado	Monto Pendiente de Ejecución	En Proceso/ Terminado	Observaciones	
							Ampliaciones	Disminuciones	Traspaso de más	Traspaso de menos	Definitivo	Propios	Préstamos	Transferencias	ERP						Otros
47	MEJORAMIENTO DE LA RED VIAL NO PAVIMENTADA EN LAS COLONIAS SANDOVAL SAUCE SORTE, (ANEXO SANDOVAL SORTE II ETAPA, REPARTO LEMPIRA, EL SAUCE (ANEXO CIUDAD NUEVA), CIUDAD NUEVA, DISTRITO 12 (SATELITE), EN SU SEGUNDO CICLO.	COLONIAS SANDOVAL SORTE, SANDOVAL SORTE II ETAPA, REPARTO LEMPIRA, EL SAUCE SORTE, (ANEXO SANDOVAL SORTE II NUEVA), CIUDAD NUEVA, DISTRITO 12 (SATELITE), EN SU SEGUNDO CICLO.	11	11	46620191210	1,882,850.00	0.00	0.00	0.00	0.00	1,882,850.00	1,882,850.00	0.00	0.00	0.00	0.00	1,882,850.00	100.00 %	0.00	0.00 %	TERMINADO FONDOS PROPIOS
48	MEJORAMIENTO DE LA RED VIAL NO PAVIMENTADA EN LAS COLONIAS FELIPE ZELAYA, BRISAS DEL SAUCE NORTE Y BRISAS DEL SAUCE SUR, DISTRITO 14 (RIVERA HERNANDEZ), EN SU SEGUNDO CICLO.	COLONIAS FELIPE ZELAYA, BRISAS DEL SAUCE NORTE Y BRISAS DEL SAUCE SUR, DISTRITO 14 (RIVERA HERNANDEZ), EN SU SEGUNDO CICLO.	11	11	46620191210	1,903,300.00	0.00	0.00	0.00	0.00	1,903,300.00	1,903,300.00	0.00	0.00	0.00	0.00	1,903,300.00	100.00 %	0.00	0.00 %	TERMINADO FONDOS PROPIOS



San Pedro Sula, CORTÉS

EJERCICIO: 2020

USUARIO: E.RODRIGUEZ

Honduras C.A.



### Informe Anual de Proyectos

(Forma 10 - Acumulada)

Moneda: Lempiras (L)



# SAMI

Emisión: 03/02/2021

Hora : 05:59 p.m.

Página: 15 de 94

No.	Nombre del Proyecto	Ubicación	Nº Fondo de Financiamiento	Fuente de Financiamiento	Código Presupuestario	Nº Acta Anual Aprobado	Presupuesto	Modificaciones				Presupuesto Definitivo		Fondos Utilizados				Presupuesto Ejecutado	(% Ejecutado)	Monto Pendiente de Ejecución	(% Pendiente de Ejecución)	En Proceso/ Terminado	Observaciones
								Ampliaciones	Disminuciones	Traspaso de más	Traspaso de menos	Propios	Préstamos	Transferencias	ERP	Otros							
49	MEJORAMIENTO DE LA RED VIAL NO PAVIMENTADA EN LAS COLONIAS: MONTAÑITA, 6 DE MAYO (ASENTAMIENTO), ALFONSO LACAYO, CRISTO VIENE, SANTA MONTAÑITA, VENECIA, 6 DE MAYO REYES (ASENTAMIENTO), MARTINEZ Y REYES LUKE II ALFONSO LACAYO, CRISTO VIENE, LUKE, SANTA VENECIA, REYES MARTINEZ Y REYES LUKE II ETAPA, DISTRITO 15 (RIVERA HERNÁNDEZ), EN SU SEGUNDO CICLO.	COLONIAS: MONTAÑITA, 6 DE MAYO (ASENTAMIENTO), ALFONSO LACAYO, CRISTO VIENE, SANTA MONTAÑITA, VENECIA, 6 DE MAYO REYES (ASENTAMIENTO), MARTINEZ Y REYES LUKE II ALFONSO LACAYO, CRISTO VIENE, LUKE, SANTA VENECIA, REYES MARTINEZ Y REYES LUKE II ETAPA, DISTRITO 15 (RIVERA HERNÁNDEZ), EN SU SEGUNDO CICLO.	11	11	46620191210	1,996,050.00	0.00	0.00	0.00	0.00	1,996,050.00	1,996,050.00	0.00	0.00	0.00	0.00	1,996,050.00	100.00 %	0.00	0.00 %	TERMINADO	FONDOS PROPIOS	
50	MEJORAMIENTO DE LA RED VIAL NO PAVIMENTADA EN LAS COLONIAS: ZALDIVAR, 14 DE FEBRERO, COSMUL, EPISCOPAL, LA RAMOS, SAN MARTIN, CALLE DE ACCESO A COLONIA VALLE VERDE, DISTRITO 16 (EL CARMEN), EN SU SEGUNDO CICLO.	COLONIAS: ZALDIVAR, 14 DE FEBRERO, COSMUL, EPISCOPAL, LA RAMOS, SAN MARTIN, CALLE DE ACCESO A COLONIA VALLE VERDE, DISTRITO 16 (EL CARMEN), EN SU SEGUNDO CICLO.	11	11	46620191210	1,932,736.00	0.00	0.00	0.00	0.00	1,932,736.00	1,932,736.00	0.00	0.00	0.00	0.00	1,932,736.00	100.00 %	0.00	0.00 %	TERMINADO	FONDOS PROPIOS	



San Pedro Sula, CORTÉS  
EJERCICIO: 2020  
USUARIO: E.RODRIGUEZ

Honduras C.A.



## Informe Anual de Proyectos (Forma 10 - Acumulada)

Moneda: Lempiras (L)



**SAMI**

Emisión: 03/02/2021

Hora : 05:59 p.m.

Página: 16 de 94

No.	Nombre del Proyecto	Ubicación	N° Fondo de Financiamiento	Fuente de Financiamiento	Código Presupuestario	N° Acta Anual Aprobado	Presupuesto Ampliaciones	Modificaciones			Presupuesto Definitivo	Fondos Utilizados	Presupuesto Ejecutado	Monto Ejecutado	Presupuesto Ejecutado (%)	Monto Pendiente de Ejecución	En Proceso/ Terminado	Observaciones		
								Disminuciones	Traspaso de más	Traspaso de menos									Préstamos	Transferencias
51	MEJORAMIENTO DE LA RED VIAL PORVENIR, NO PAVIMENTADA EN LAS COLONIAS: LOMAS DEL RAQUEL, CARMEN, EL BRISAS DEL PORVENIR, LUIS GARCIA, ORQUIDEA, ALTOS DEL BUSTAMANT PORVENIR, E, EL SITIO, ALAMEDA, LOMAS DE RAQUEL, EL EDEN, BRISAS DEL DISTRITO 16 CACAO (EL CARMEN), ORQUIDEA, ALTOS DEL PORVENIR, ALAMEDA, TEPEAQUITA, EL EDEN, DISTRITO 16 (EL CARMEN), EN SU SEGUNDO CICLO.	COLONIAS LOMAS DEL CARMEN, EL PORVENIR, LUIS GARCIA BUSTAMANTE, EL SITIO, LOMAS DE RAQUEL, CARMEN, EL BRISAS DEL PORVENIR, CACAO, ORQUIDEA, ALTOS DEL BUSTAMANT PORVENIR, E, EL SITIO, ALAMEDA, LOMAS DE RAQUEL, EL EDEN, BRISAS DEL DISTRITO 16 CACAO (EL CARMEN), ORQUIDEA, ALTOS DEL PORVENIR, ALAMEDA, TEPEAQUITA, EL EDEN, DISTRITO 16 (EL CARMEN), EN SU SEGUNDO CICLO.	11	11	46620191210	1,996,800.00	0.00	0.00	0.00	0.00	1,996,800.00	1,996,800.00	0.00	0.00	0.00	0.00	100.00 %	0.00	0.00 %	TERMINADO FONDOS PROPIOS
52	MEJORAMIENTO DE LA RED VIAL NO PAVIMENTADA EN EL TRAMO COL. CHAMELECÓN II - ALDEA CHOTEPE Y LAS COLONIAS: LA MONTAÑITA, BRISAS DEL CANADÁ, ALDEA BERNAN HERNÁNDEZ Y LAS COLONIAS: CHOTEPE, LA MONTAÑITA (CHAMELECÓN), EN SU SEGUNDO CICLO.	EN EL TRAMO COL. CHAMELECÓN II - ALDEA CHOTEPE Y LAS COLONIAS: LA MONTAÑITA, BRISAS DEL CANADÁ, ALDEA BERNAN HERNÁNDEZ Y LAS COLONIAS: CHOTEPE, LA MONTAÑITA (CHAMELECÓN), EN SU SEGUNDO CICLO.	11	11	46620191210	1,997,900.00	0.00	0.00	0.00	0.00	1,997,900.00	1,997,900.00	0.00	0.00	0.00	0.00	100.00 %	0.00	0.00 %	TERMINADO FONDOS PROPIOS

No.	Nombre del Proyecto	Ubicación	Nº Fondo de Financiamiento	Fuente de Financiamiento	Código Presupuestario	Nº Acta Anual Aprobado	Presupuesto Anual Aprobado	Modificaciones				Presupuesto		Fondos Utilizados					Presupuesto Ejecutado	(%) Ejecutado	Monto Pendiente de Ejecución	(%) Pendiente de Ejecución	En Proceso/ Terminado	Observaciones
								Ampliaciones	Disminuciones	Traspaso de más	Traspaso de menos	Definitivo	Propios	Préstamos	Transferencias	ERP	Otros							
53	MEJORAMIENTO DE LA RED VIAL Y PAVIMENTACIÓN EN LAS COLONIAS: (CHAMELECO PANTING, N), PROVIDENCIA Y PROVIDENCIA II ETAPA, DISTRITO 17 (CHAMELECO), EN SU SEGUNDO CICLO.	COLONIAS: PROVIDENCIA	11	11	46620191210		1,996,050.00	0.00	0.00	0.00	0.00	1,996,050.00	1,996,050.00	0.00	0.00	0.00	0.00	1,996,050.00	100.00 %	0.00	0.00 %	TERMINADO	FONDOS PROPIOS	
54	MEJORAMIENTO DE LA RED VIAL Y PAVIMENTACIÓN EN LAS COLONIAS: FAJARDO, PALMIRA, MORALES 1, 2, 3 Y 4, LA BOLSA, PADILLA, VILLAS SAN JUAN, CHAMELECO II, LA LAGUNA Y TRAMO LA LAGUNA, FAJARDO, VILLAS SAN JUAN, (CHAMELECO) CHAMELECO II, LA LAGUNA Y TRAMO LA LAGUNA, CHAMELECO, DISTRITO 18 (CHAMELECO), EN SU SEGUNDO CICLO.	COLONIAS: PALMIRA, MORALES 1, 2, 3 Y 4, LA BOLSA, PADILLA, VILLAS SAN JUAN, CHAMELECO II, LA LAGUNA Y TRAMO LA LAGUNA, FAJARDO, VILLAS SAN JUAN, (CHAMELECO) CHAMELECO II, LA LAGUNA Y TRAMO LA LAGUNA, CHAMELECO, DISTRITO 18 (CHAMELECO), EN SU SEGUNDO CICLO.	11	11	46620191210		1,921,950.00	0.00	0.00	0.00	0.00	1,921,950.00	1,921,950.00	0.00	0.00	0.00	0.00	1,921,950.00	100.00 %	0.00	0.00 %	TERMINADO	FONDOS PROPIOS	
55	MEJORAMIENTO DE LA RED VIAL Y PAVIMENTACIÓN EN LAS COLONIAS: (COFRADIA), II, SUVANH, BRISAS DEL VALLE I Y BRISAS DEL VALLE II, DISTRITO 19 (COFRADIA), EN SU SEGUNDO CICLO.	COLONIAS: BRISAS DEL VALLE I Y VALLE II, (COFRADIA)	24	11	46620191210		1,926,700.00	0.00	0.00	0.00	0.00	1,926,700.00	1,926,700.00	0.00	0.00	0.00	0.00	1,926,700.00	100.00 %	0.00	0.00 %	TERMINADO	FONDOS PROPIOS	





Honduras C.A.



Informe Anual de Proyectos  
 (Forma 10 - Acumulada)

Moneda: Lempiras (L)



Emisión: 03/02/2021  
 Hora : 05:59 p.m.  
 Pagina: 18 de 94

No.	Nombre del Proyecto	Ubicación	N° Fondo de Financiamiento	Fuente de Financiamiento	Código Presupuestario	N° Acta Anual Aprobado	Modificaciones				Presupuesto		Fondos Utilizados				Presupuesto Ejecutado	Monto Pendiente de Ejecución	En Proceso/ Terminado	Observaciones	
							Ampliaciones	Disminuciones	Traspaso de más	Traspaso de menos	Definitivo	Propios	Préstamos	Transferencias	ERP	Otros					
56	MEJORAMIE NTO DE LA RED VIAL PAVIMENTA DA CON CONCRETO ASFALTICO EN BOULEVAR JOSÉ ANTONIO PERAZA ENTRE HOSP. MARIO CATARINO RIVAS Y ESC. INTERNACIONAL, DISTRITO 02 (NOROESTE)	EN BOULEVAR 11	11		46620191211	1,872,792.00	0.00	0.00	0.00	0.00	1,872,792.00	1,872,792.00	0.00	0.00	0.00	0.00	1,872,792.00	100.00 %	0.00	0.00 %	TERMINADO FONDOS PROPIOS
57	MEJORAMIE NTO DE LA RED VIAL PAVIMENTA DA CON MICROCARP ETA ASFALTICA EN 6 CALLE ENTRE 33 AV. Y 31 AV.; 31 AV. Y 31 AV., RESIDENCIAL BELLA VISTA, DISTRITO 02 (NOROESTE)	EN 6 CALLE ENTRE 33 AV. Y 31 AV.; 31 AV. Y 31 AV., RESIDENCIAL BELLA VISTA, DISTRITO 02 (NOROESTE)	11		46620191211	1,918,012.50	0.00	0.00	0.00	0.00	1,918,012.50	1,918,012.50	0.00	0.00	0.00	0.00	1,918,012.50	100.00 %	0.00	0.00 %	TERMINADO FONDOS PROPIOS
58	MEJORAMIE NTO DE LA RED VIAL PAVIMENTA DA CON MICROCARP ETA ASFALTICA EN 8 CALLE ENTRE 3 Y 8 AVENIDA; Y 9 CALLE ENTRE 3 Y 9 AVENIDA, BARRIO LEMPIRA, DISTRITO 05 (SUROESTE)	EN 8 CALLE ENTRE 3 Y 8 AVENIDA; Y 9 CALLE ENTRE 3 Y 9 AVENIDA, BARRIO LEMPIRA, DISTRITO 05 (SUROESTE)	11		46620191211	1,179,050.00	0.00	0.00	0.00	0.00	1,179,050.00	1,179,050.00	0.00	0.00	0.00	0.00	1,179,050.00	100.00 %	0.00	0.00 %	TERMINADO FONDOS PROPIOS



**Informe Anual de Proyectos  
(Forma 10 - Acumulada)**

Moneda: Lempiras (L)

Emisión: 03/02/2021

Hora : 05:59 p.m.

Página: 19 de 94

No.	Nombre del Proyecto	Ubicación	Nº Fondo de Financiamiento	Fuente de Financiamiento	Código Presupuestario	Nº Acta Anual Aprobado	Presupuesto Anual Aprobado	Modificaciones				Presupuesto		Fondos Utilizados					Presupuesto Ejecutado	(% Ejecutado)	Monto Pendiente de Ejecución	(% Pendiente de Ejecución)	En Proceso/ Terminado	Observaciones	
								Ampliaciones	Disminuciones	Traspaso de más	Traspaso de menos	Definitivo	Propios	Préstamos	Transferencias	ERP	Otros								
59	16.29 MEJORAMIA EN CARRILES INTERNOS DE PRIMER ANILLO, ASFALTO EN DISTRITO 02, JUNTAS Y CARRILES EN DISTRITOS 03, 04, 05, 06, 07, 08 Y 09 (NOROESTE, NORESTE, SURESTE, SUROESTE)	EN JUNTAS Y CARRILES INTERNOS DE PRIMER ANILLO, ASFALTO EN DISTRITO 02, JUNTAS Y CARRILES EN DISTRITOS 03, 04, 05, 06, 07, 08 Y 09 (NOROESTE, NORESTE, SURESTE, SUROESTE)	11	11	46620191211		1,991,300.00	0.00	0.00	0.00	0.00	1,991,300.00	1,991,300.00	0.00	0.00	0.00	0.00	0.00	0.00	1,991,300.00	100.00 %	0.00	0.00 %	TERMINADO	FONDOS PROPIOS
60	16.30 MEJORAMIA EN CARRILES INTERNOS DE PRIMER ANILLO, ASFALTO EN DISTRITO 02, JUNTAS Y CARRILES EN DISTRITOS 03, 04, 05, 06, 07, 08 Y 09 (NOROESTE, NORESTE, SURESTE, SUROESTE)	COLONIAS: PRIETO, RIO BLANCO, VILLAS DEL SOL, TRAMO BULEVAR DEL NORTE - VILLAS DEL CAMPO BLANCO, (BORDO RIO VILLAS DEL BLANCO), LOS SOL, TRAMO CASTAÑOS, BULEVAR RESIDENCIAL DEL NORTE EL PEDREGAL - VILLAS DEL Y SAN JOSE DEL CAMPO DEL (BORDO RIO PEDREGAL, BLANCO), DISTRITO 01, 02 Y 03 (NOROESTE Y NORESTE), EN SU SEGUNDO CICLO.	11	11	46620191210		1,997,250.00	0.00	0.00	0.00	0.00	1,997,250.00	1,997,250.00	0.00	0.00	0.00	0.00	0.00	1,997,250.00	100.00 %	0.00	0.00 %	TERMINADO	FONDOS PROPIOS	



**Informe Anual de Proyectos  
 (Forma 10 - Acumulada)**

Emisión: 03/02/2021  
 Hora : 05:59 p.m.  
 Pagina: 20 de 94

Moneda: Lempiras (L)

No.	Nombre del Proyecto	Ubicación	N° Fondo de Financiamiento	Fuente de Financiamiento	Código Presupuestario	N° Acta Aprobado	Presupuesto Anual	Ampliaciones	Modificaciones			Presupuesto					Presupuesto Ejecutado	Monto Pendiente de Ejecución	En Proceso/ Terminado	Observaciones		
									Disminuciones	Traspaso de más	Traspaso de menos	Definitivo	Propios	Préstamos	Transferencias	ERP					Otros	(%) Ejecutado
61	16.31 MEJORAMIE NTO DE LA RED VIAL NO PAVIMENTA DA EN LAS COLONIAS: LAS BRISAS, EL HIGUERAL, LA ROCA DE CRISTO; TRAMO 2do. ANILLO - LA ROCA DE CRISTO. DISTRITO 03 Y 04 (NORESTE). EN SU SEGUNDO CICLO.	COLONIAS: LAS BRISAS, EL HIGUERAL, LA ROCA DE CRISTO; TRAMO 2do. ANILLO - LA ROCA DE CRISTO. DISTRITO 03 Y 04 (NORESTE). EN SU SEGUNDO CICLO.	11	11	46620191210		1,826,555.00	0.00	0.00	0.00	0.00	1,826,555.00	1,826,555.00	0.00	0.00	0.00	0.00	1,826,555.00	100.00 %	0.00	0.00 %	TERMINADO FONDOS PROPIOS
62	16.32 MEJORAMIE NTO DE LA RED VIAL NO PAVIMENTA DA EN LAS COLONIAS: CABANITAS Y PASTOR Y PASTOR ZELAYA II, DISTRITO 08 (SURESTE). ISLAS DEL PROGRESO I, MONTEFRE SCO CENTRO Y MILUNICA ESPERANZA , DISTRITO 10 (SURESTE). EN SU SEGUNDO CICLO.	COLONIAS: CABANITAS Y PASTOR ZELAYA II, DISTRITO 08 (SURESTE). ISLAS DEL PROGRESO I, MONTEFRE SCO CENTRO Y MILUNICA ESPERANZA , DISTRITO 10 (SURESTE). EN SU SEGUNDO CICLO.	11	11	46620191210		1,832,450.00	0.00	0.00	0.00	0.00	1,832,450.00	1,832,450.00	0.00	0.00	0.00	0.00	1,832,450.00	100.00 %	0.00	0.00 %	TERMINADO FONDOS PROPIOS



Honduras C.A.

San Pedro Sula, CORTES  
EJERCICIO: 2020  
USUARIO: E.RODRIGUEZ



**SAMI**

### Informe Anual de Proyectos (Forma 10 - Acumulada)

Moneda: Lempiras (L)

Emisión: 03/02/2021

Hora : 05:59 p.m.

Página: 21 de 94

No.	Nombre del Proyecto	Ubicación	Nº Fondo de Financiamiento	Fuente de Financiamiento	Código Presupuestario	Nº Anual Aprobado	Presupuesto Anual	Modificaciones				Presupuesto Definitivo	Fondos Utilizados					Presupuesto Ejecutado	Monto Ejecutado	Monto Pendiente de Ejecución	En Proceso/ Terminado	Observaciones
								Ampliaciones	Disminuciones	Traspaso de más	Traspaso de menos		Propios	Préstamos	Transferencias	ERP	Otros					
63	MEJORAMIENTO DE LA RED VIAL NO PAVIMENTADA EN LAS COLONIAS: RAPALO, SAN FRANCISCO, LA UNION, SAN JOSE V Y SAN BUENOS, AMIGOS, DISTRITO 09 (SURESTE), EN SU SEGUNDO CICLO.	COLONIAS: PALMAS, LA PAZ, SAN LUIS.	11	11	46620191210		1,995,300.00	0.00	0.00	0.00	0.00	1,995,300.00	1,995,300.00	0.00	0.00	0.00	0.00	1,995,300.00	100.00 %	0.00	0.00 %	TERMINADO FONDOS PROPIOS
64	MEJORAMIENTO DE LA RED VIAL NO PAVIMENTADA EN LAS COLONIAS: ARENALES, RES. GONZALES, RAFAEL LEONARDO CALLEJAS, SAN VICENTE DE PAUL I Y II, FILADELFIA, TRUNFO DE LA FE, PEDROSA Y VILLA NORMA, DISTRITO 15 (RIVERA HERNANDEZ), EN SU SEGUNDO CICLO.	COLONIAS: ARENALES, RES. GONZALES, RAFAEL LEONARDO CALLEJAS, SAN VICENTE DE PAUL I Y II, FILADELFIA, TRUNFO DE LA FE, PEDROSA Y VILLA NORMA, DISTRITO 15 (RIVERA HERNANDEZ), EN SU SEGUNDO CICLO.	11	11	46620191210		1,995,350.00	0.00	0.00	0.00	0.00	1,995,350.00	1,995,350.00	0.00	0.00	0.00	0.00	1,995,350.00	100.00 %	0.00	0.00 %	TERMINADO FONDOS PROPIOS

Honduras C.A.

**Informe Anual de Proyectos  
 (Forma 10 - Acumulada)**

Moneda: Lempiras (L)

Emisión: 03/02/2021

Hora : 05:59 p.m.

Página: 22 de 94

No.	Nombre del Proyecto	Ubicación	N° Fuente de Financiamiento	Fuente de Financiamiento	Código Presupuestario	N° Anual Aprobado	Presupuesto Ampliaciones	Modificaciones			Presupuesto		Fondos Utilizados				Presupuesto Ejecutado	Monto Pendiente de Ejecución	Observaciones		
								Disminuciones	Traspaso de más	Traspaso de menos	Definitivo	Propios	Préstamos	Transferencias	ERP	Otros					
65	MEJORAMIENTO DE LA RED VIAL NO PAVIMENTADA EN LAS COLONIAS EDEN, JUPITER, ANEXO LA VICTORIA, DISTRITO 11 (SATELITE) EN SU SEGUNDO CICLO.	COLONIAS: EDEN, JUPITER, ANEXO LA VICTORIA, DISTRITO 11 (SATELITE)	11	11	46620191210	1,874,800.00	0.00	0.00	0.00	0.00	1,874,800.00	1,874,800.00	0.00	0.00	0.00	0.00	1,874,800.00	100.00 %	0.00	0.00 %	TERMINADO FONDOS PROPIOS
66	MEJORAMIENTO DE LA RED VIAL NO PAVIMENTADA EN LAS COLONIAS PERFECTO VASQUEZ, MUNICIPAL, PERIODISTA, CALPULES, BRISAS DEL 15 DE OCTUBRE, TRAMOS: PERIODISTA - VASQUEZ, MUNICIPAL, POLVORIN Y PERIODISTA DURPASA, CALPULES, DISTRITO 13 (SURESTE) EN SU SEGUNDO CICLO.	COLONIAS: PERFECTO VASQUEZ, MUNICIPAL, PERIODISTA, CALPULES, BRISAS DEL 15 DE OCTUBRE, TRAMOS: PERIODISTA - VASQUEZ, MUNICIPAL, POLVORIN Y PERIODISTA DURPASA, CALPULES, DISTRITO 13 (SURESTE)	15	11	46620191210	1,998,700.00	0.00	0.00	0.00	0.00	1,998,700.00	1,998,700.00	0.00	0.00	0.00	0.00	1,998,700.00	100.00 %	0.00	0.00 %	TERMINADO FONDOS PROPIOS
67	MEJORAMIENTO DE LA RED VIAL NO PAVIMENTADA EN LAS COLONIAS SOLITA I, SANTA MARTHA, LA CUCHILLA, VILLAS KITUR III, AIRPORT Y VILLAS ROSALIA, DISTRITO 15 (RIVERA HERNANDEZ) EN SU SEGUNDO CICLO.	COLONIAS: SOLITA I, SANTA MARTHA, LA CUCHILLA, VILLAS KITUR III, AIRPORT Y VILLAS ROSALIA, DISTRITO 15 (RIVERA HERNANDEZ)	11	11	46620191210	1,887,900.00	0.00	0.00	0.00	0.00	1,887,900.00	1,887,900.00	0.00	0.00	0.00	0.00	1,887,900.00	100.00 %	0.00	0.00 %	TERMINADO FONDOS PROPIOS



Honduras C.A.

San Pedro Sula, CORTÉS  
EJERCICIO: 2020  
USUARIO: E. RODRIGUEZ



**SAMI**

### Informe Anual de Proyectos (Forma 10 - Acumulada)

Moneda: Lempiras (L)

Emisión: 03/02/2021  
Hora : 05:59 p.m.  
Pagina: 23 de 94

No.	Nombre del Proyecto	Ubicación	Nº Fondo de Financiamiento	Fuente de Financiamiento	Código Presupuestario	Nº Presupuesto Anual Aprobado	Modificaciones				Presupuesto		Fondos Utilizados				Presupuesto Ejecutado	(%) Ejecutado	Monto Pendiente de Ejecución	(%) Pendiente de Ejecución	En Proceso/ Terminado	Observaciones
							Ampliaciones	Disminuciones	Traspaso de más	Traspaso de menos	Definitivo	Propios	Préstamos	Transferencias	ERP	Otros						
68	MEJORAMIENTO DE LA RED VIAL NO PAVIMENTADA EN LAS COLONIAS ALDEA EL CARMEN, PEÑA DE REINA DEL CARMEN, COLINAS DEL CARMEN, LOS ANGELES DEL CARMEN, Y 7 DE JULIO, DISTRITO 16 (EL CARMEN), EN SU SEGUNDO CICLO.	COLONIAS:	11	11	46620191210	1,950,970.00	0.00	0.00	0.00	0.00	1,950,970.00	1,950,970.00	0.00	0.00	0.00	0.00	1,950,970.00	100.00 %	0.00	0.00 %	TERMINADO FONDOS PROPIOS	
69	MEJORAMIENTO DE LA RED VIAL NO PAVIMENTADA EN LAS COLONIAS BUENA INVERSIÓN, BOSQUES DE JUCUTUMA I, II Y III, NUEVA INVERSIÓN, SABANA DE CURRUSTE, DISTRITO 16 (EL CARMEN), EN SU SEGUNDO CICLO.	COLONIAS:	11	11	46620191210	1,951,410.00	0.00	0.00	0.00	0.00	1,951,410.00	1,951,410.00	0.00	0.00	0.00	0.00	1,951,410.00	100.00 %	0.00	0.00 %	TERMINADO FONDOS PROPIOS	



Honduras C.A.

San Pedro Sula, CORTES  
EJERCICIO: 2020  
USUARIO: E.RODRIGUEZ



### Informe Anual de Proyectos (Forma 10 - Acumulada)

Moneda: Lempiras (L)

Emisión: 03/02/2021

Hora : 05:59 p.m.

Página: 24 de 94

No.	Nombre del Proyecto	Ubicación	N° Financiamiento	Fuente de Financiamiento	Código Presupuestario	N° Acta Anual Aprobado	Presupuesto	Modificaciones				Presupuesto Definitivo	Fondos Utilizados					Presupuesto Ejecutado	Monto Pendiente de Ejecución	Observaciones	
								Ampliaciones	Disminuciones	Traspaso de más	Traspaso de menos		Propios	Préstamos	Transferencias	ERP	Otros				
70	MEJORAMIENTO DE LA RED VIAL NO PAVIMENTADA EN LAS COLONIAS: LOS 10 DE SEPTIEMBRE, EBEN-EZER, 15 DE JULIO, LOS LAURELES, (CHAMELECO) EN SU SEGUNDO CICLO.	COLONIAS: 10	11	11	46620191210	1,953,401.00	0.00	0.00	0.00	0.00	1,953,401.00	1,953,401.00	0.00	0.00	0.00	0.00	1,953,401.00	100.00 %	0.00	0.00 %	TERMINADO FONDOS PROPIOS
71	MEJORAMIENTO DE LA RED VIAL NO PAVIMENTADA EN LAS COLONIAS: SAN MIRAMONTE S, COFRADIA CENTRO, OJO DE AGUA, SAN BARTOLO, RESIDENCIAL SAN JERONIMO Y RIVERA, FAJARDO, DISTRITO 19 (COFRADIA), EN SU SEGUNDO CICLO.	COLONIAS: 11	11	11	46620191210	1,908,110.00	0.00	0.00	0.00	0.00	1,908,110.00	1,908,110.00	0.00	0.00	0.00	0.00	1,908,110.00	100.00 %	0.00	0.00 %	TERMINADO FONDOS PROPIOS



**Informe Anual de Proyectos  
(Forma 10 - Acumulada)**

Moneda: Lempiras (L)

Emisión: 03/02/2021

Hora : 06:00 p.m.

Página: 25 de 94

No.	Nombre del Proyecto	Ubicación	N° Fondo de Financiamiento	Fuente de Financiamiento	Código Presupuestario	N° Acta Anual Aprobado	Presupuesto Anual Aprobado	Modificaciones				Presupuesto Definitivo	Fondos Utilizados					Presupuesto Ejecutado	Monto Pendiente de Ejecución	Observaciones		
								Ampliaciones	Disminuciones	Traspaso de más	Traspaso de menos		Préstamos	Transferencias	ERP	Otros	(%) Ejecutado				(%) Pendiente de Ejecución	En Proceso/ Terminado
72	MEJORAMIENTO DE LA RED VIAL NO PAVIMENTADA EN LA COLONIA 2-4 DE ABRIL Y RAMAL DEL MERENDON HASTA ALDEA LA CEIBITA (VIAS INTERNAS NO PAVIMENTADAS DE ALDEAS MERENDON Y SAN LORENZO HASTA ALDEA LA CEIBITA (VIAS INTERNAS NO PAVIMENTADAS DE ALDEAS SAN LORENZO LA CEIBITA), DISTRITO 19 Y 20 (COFRADIA Y MERENDON), EN SU SEGUNDO CICLO.	COLONIA 24 DE ABRIL Y RAMAL DEL MERENDON HASTA ALDEA LA CEIBITA (VIAS INTERNAS NO PAVIMENTADAS DE ALDEAS MERENDON Y SAN LORENZO HASTA ALDEA LA CEIBITA), DISTRITO 19 Y 20 (COFRADIA Y MERENDON), EN SU SEGUNDO CICLO.	11	11	46620191210		1,905,000.00	0.00	0.00	0.00	0.00	1,905,000.00	1,905,000.00	0.00	0.00	0.00	0.00	1,905,000.00	100.00 %	0.00	0.00 %	TERMINADO FONDOS PROPIOS
73	MEJORAMIENTO DE LA RED VIAL NO PAVIMENTADA DE RAMALES EN EL MERENDON DESDE COFRADIA (COL. DOS MIL), ALDEAS: LADRILLOS, BUENOS AIRES DE BAÑADEROS Y PASTAL (MERENDON), DISTRITO 20 (MERENDON), EN SU SEGUNDO CICLO.	RAMALES EN EL MERENDON DESDE COFRADIA (COL. DOS MIL), ALDEAS: LADRILLOS, BUENOS AIRES DE BAÑADEROS Y PASTAL (MERENDON), DISTRITO 20 (MERENDON), EN SU SEGUNDO CICLO.	11	11	46620191210		1,940,286.07	0.00	0.00	0.00	0.00	1,940,286.07	1,940,286.07	0.00	0.00	0.00	0.00	1,940,286.07	100.00 %	0.00	0.00 %	TERMINADO FONDOS PROPIOS





Honduras C.A.

San Pedro Sula, CORTES

EJERCICIO: 2020

USUARIO: E.RODRIGUEZ



**SAMI**

**Informe Anual de Proyectos  
(Forma 10 - Acumulada)**

Moneda: Lempiras (L)

Emisión: 03/02/2021

Hora : 06:00 p.m.

Página: 26 de 94

No.	Nombre del Proyecto	Ubicación	N° Fondo de Financiamiento	Fuente de Financiamiento	Código Presupuestario	N° Presupuesto Anual Aprobado	Modificaciones				Presupuesto		Fondos Utilizados					Presupuesto Ejecutado	(% Ejecutado)	Monto Pendiente de Ejecución	(% Pendiente de Ejecución)	En Proceso/ Terminado	Observaciones
							Ampliaciones	Disminuciones	Traspaso de más	Traspaso de menos	Definitivo	Propios	Préstamos	Transferencias	ERP	Otros							
74	16.44 MEJORAMIE EN 6 CALLE NTO DE LA DESDE 11 A 18 RED VIAL AVENIDA Y 16 PAVIMENTA DESDE 4 A 7 DA CON CALLE COL. MICROCARP AURORA, ETA DISTRITO 07 ASFALTICA (SURESTE) EN 6 CALLE DESDE 11 A 18 AVENIDA, Y 16 AVENIDA DESDE 4 A 7 CALLE COL AURORA, DISTRITO 07 (SURESTE)	11	11	46620191211	1,960,315.00	0.00	0.00	0.00	0.00	1,960,315.00	1,960,315.00	0.00	0.00	0.00	0.00	1,960,315.00	100.00 %	0.00	0.00 %	TERMINADO	FONDOS PROPIOS		
75	16.45 MEJORAMIE EN 3 AVENIDA NTO DE LA ENTRE 33 RED VIAL CALLE Y PAVIMENTA ACCESO A DA CON CEMENTE RÍO CONCRETO JARDINES DE AMOR CONCRETO DE ASFALTICO ETERNO, EN 3 DISTRITO 17 AVENIDA (CHAMELECO ENTRE 33 N) CALLE Y ACCESO A CEMENTERIO O JARDINES DE AMOR ETERNO, DISTRITO 17 (CHAMELECO N)	11	11	46620191211	1,891,900.00	0.00	0.00	0.00	0.00	1,891,900.00	1,891,900.00	0.00	0.00	0.00	0.00	1,891,900.00	100.00 %	0.00	0.00 %	TERMINADO	FONDOS PROPIOS		
76	16.46 MEJORAMIE COLONIA NTO DE LA RIVERA RED VIAL HERNANDEZ Y NO TRAMO PAVIMENTA DESVIO DA EN LA QUINTAS EL COLONIA DORADO RIVERA HASTA LIMITE HERNANDEZ LA LIMA, DISTRITO 14 Y TRAMO (RIVERA DESVIO HERNANDEZ). QUINTAS EL DORADO HASTA LIMITE LA LIMA, DISTRITO 14 (RIVERA HERNANDEZ ) EN SU SEGUNDO CICLO.	11	11	46620191210	1,853,100.00	0.00	0.00	0.00	0.00	1,853,100.00	1,853,100.00	0.00	0.00	0.00	0.00	1,853,100.00	100.00 %	0.00	0.00 %	TERMINADO	FONDOS PROPIOS		



San Pedro Sula, CORTES  
 EJERCICIO: 2020  
 USUARIO: E.RODRIGUEZ



**Informe Anual de Proyectos**  
**(Forma 10 - Acumulada)**

Moneda: Lempiras (L)

Emisión: 03/02/2021

Hora : 06:00 p.m.

Página: 27 de 94

No.	Nombre del Proyecto	Ubicación	N° Financiamiento	Fuente de Financiamiento	Código Presupuestario	N° Acta Anual Aprobado	Presupuesto Anual	Modificaciones				Presupuesto Definitivo	Fondos Utilizados				Presupuesto Ejecutado	(%) Ejecutado	Monto Pendiente de Ejecución	(%) Pendiente de Ejecución	En Proceso/ Terminado	Observaciones
								Ampliaciones	Disminuciones	Traspaso de más	Traspaso de menos		Préstamos	Transferencias	ERP	Otros						
77	16.47 MEJ. DE LA RED VIAL NO PAVI. COL. LOS LAURELES I Y II, JOSE ARRIAGA I Y II, JOSE MANUEL ARRIAGA I Y II, ROBERTO LARIOS Y ACCESO A LOMAS DE ISRAEL, TRAMO RIO BLANCO - ROBERTO LARIOS Y ACCESO A LOMAS DE ISRAEL, TRAMO RIO BLANCO - ROBERTO LARIOS Y ACCESO A LOS LAURELES, TICAMAYA - LOS LAURELES, DISTRITO 15 (R.H)II CICLO.	COL. LOS LAURELES I Y II, JOSE ARRIAGA I Y II, JOSE MANUEL ARRIAGA I Y II, ROBERTO LARIOS Y ACCESO A LOMAS DE ISRAEL, TRAMO RIO BLANCO - ROBERTO LARIOS Y ACCESO A LOS LAURELES, TICAMAYA - LOS LAURELES, DISTRITO 15 (R.H)II CICLO.	11	11	46620191210		1,939,690.00	0.00	0.00	0.00	0.00	1,939,690.00	1,939,690.00	0.00	0.00	0.00	0.00	1,939,690.00	100.00 %	0.00	0.00 %	TERMINADO FONDOS PROPIOS
78	16.48 MEJORAMIENTO DE LA RED VIAL NO PAVIMENTADA EN LA COLONIA MIGUEL PAZ BARAHONA, DISTRITO 19 (COFRADIA), EN SU SEGUNDO CICLO.	COLONIA MIGUEL PAZ BARAHONA, DISTRITO 19 (COFRADIA)	11	11	46620191210		1,997,600.00	0.00	0.00	0.00	0.00	1,997,600.00	1,997,600.00	0.00	0.00	0.00	0.00	1,997,600.00	100.00 %	0.00	0.00 %	TERMINADO FONDOS PROPIOS
79	16.49 MEJORAMIENTO DE LA RED VIAL NO PAVIMENTADA EN LAS COLONIAS PERPETUO SOCORRO, Y 13 SAN SEBASTIAN, PLANES DE CALPULES Y LA PRADERA, DISTRITOS 12 Y 13 (SURESTE), EN SU TERCER CICLO.	COLONIAS: PERPETUO SOCORRO, SAN SEBASTIAN, PLANES DE CALPULES Y LA PRADERA, DISTRITOS 12 Y 13 (SURESTE)	11	11	46620191210		1,922,200.00	0.00	0.00	0.00	0.00	1,922,200.00	1,922,200.00	0.00	0.00	0.00	0.00	1,922,200.00	100.00 %	0.00	0.00 %	TERMINADO FONDOS PROPIOS



Honduras C.A.



Informe Anual de Proyectos  
(Forma 10 - Acumulada)

Moneda: Lempiras (L)

Emisión: 03/02/2021


Hora : 06:00 p.m.

Página: 28 de 94

No.	Nombre del Proyecto	Ubicación	N° Fondo Financiamiento	Fuente de Finanzamiento	Código Presupuestario	N° Anual Aprobado	Modificaciones				Presupuesto		Fondos Utilizados				Presupuesto Ejecutado	(%) Ejecutado	Monto Pendiente de Ejecución	(%) Pendiente de Ejecución	En Proceso/ Terminado	Observaciones
							Ampliaciones	Disminuciones	Traspaso de más	Traspaso de menos	Definitivo	Propios	Préstamos	Transferencias	ERP	Otros						
80	MEJORAMIENTO DE LA RED VIAL NO PAVIMENTADA EN LAS COLONIAS: GRACIAS A DIOS Y SENDEROS DE OCCIDENTE, DISTRITO 19 (COFRADIA), EN SU SEGUNDO CICLO.	COLONIAS: GRACIAS A DIOS Y SENDEROS DE OCCIDENTE, DISTRITO 19 (COFRADIA), EN SU SEGUNDO CICLO.	11	11	46620191210	1,942,100.00	0.00	0.00	0.00	0.00	1,942,100.00	1,942,100.00	0.00	0.00	0.00	0.00	1,942,100.00	100.00 %	0.00	0.00 %	TERMINADO FONDOS PROPIOS	
81	MEJORAMIENTO DE LA RED VIAL NO PAVIMENTADA EN LAS COLONIAS: LISANDRO PAZ, SALAZAR, LAS COLINAS II ETAPA, LOS ZORZALES, VILLA LOS MAESTROS, DISTRITO 19 (COFRADIA), EN SU SEGUNDO CICLO.	COLONIAS: LISANDRO PAZ, SALAZAR, LAS COLINAS II ETAPA, LOS ZORZALES, VILLA LOS MAESTROS, DISTRITO 19 (COFRADIA)	11	11	46620191210	1,863,050.00	0.00	0.00	0.00	0.00	1,863,050.00	1,863,050.00	0.00	0.00	0.00	0.00	1,863,050.00	100.00 %	0.00	0.00 %	TERMINADO FONDOS PROPIOS	
82	MEJORAMIENTO DE LA RED VIAL NO PAVIMENTADA EN LOS RAMALES DEL ACCESO AL FORTALEZA, CORBANO, SECTOR ALDEAS COFRADIA Y CALPULES Y EN LOS RAMALES DEL ACCESO AL FORTALEZA, CORBANO, SECTOR ALDEAS CALPULES Y ZAPOTAL SUR, DISTRITO 19 Y 20 (COFRADIA, MERENDON), EN SU SEGUNDO CICLO.	COLONIA LA FORTALEZA, SECTOR COFRADIA Y EN LOS RAMALES DEL ACCESO AL FORTALEZA, CORBANO, SECTOR ALDEAS COFRADIA Y CALPULES Y EN LOS RAMALES DEL ACCESO AL FORTALEZA, CORBANO, SECTOR ALDEAS CALPULES Y ZAPOTAL SUR, DISTRITO 19 Y 20 (COFRADIA, MERENDON), EN SU SEGUNDO CICLO.	11	11	46620191210	1,998,850.00	0.00	0.00	0.00	0.00	1,998,850.00	1,998,850.00	0.00	0.00	0.00	0.00	1,998,850.00	100.00 %	0.00	0.00 %	TERMINADO FONDOS PROPIOS	



San Pedro Sula, CORTÉS  
EJERCICIO: 2020  
USUARIO: E.RODRIGUEZ



**SAMI**

**Informe Anual de Proyectos  
(Forma 10 - Acumulada)**

Emisión: 03/02/2021  
Hora : 06:00 p.m.  
Pagina: 29 de 94

Moneda: Lempiras (L)

No.	Nombre del Proyecto	Ubicación	N° Fondo de Financiamiento	Fuente de Financiamiento	Código Presupuestario	N° Acta Anual Aprobado	Presupuesto	Ampliaciones	Modificaciones			Presupuesto Definitivo	Fondos Utilizados	Presupuesto Ejecutado	(% Ejecutado)	Monto Pendiente de Ejecución	(% Pendiente de Ejecución)	En Proceso/ Terminado	Observaciones		
									Disminuciones	Traspaso de más	Traspaso de menos									Propios	Préstamos
83	MEJORAMIENTO DE LA RED VIAL NO PAVIMENTADA EN LAS COLONIAS: SAN HONDURAS, MODELO, GEISA, VILLA FLORENCIA Y ESQUIPULAS I Y II, BARRIOS SAN CRISTOBAL, GUADALUPE Y MORAZAN, VILLA DISTRITOS 3 Y FLORENCIA 4 (NORESTE) Y ESQUIPULAS I Y II, BARRIOS SAN CRISTOBAL, GUADALUPE Y MORAZAN, DISTRITOS 3 Y 4 (NORESTE), EN SU TERCER CICLO.	COLONIAS: HONDURAS, MODELO, GEISA, VILLA FLORENCIA Y ESQUIPULAS I Y II, BARRIOS SAN CRISTOBAL, GUADALUPE Y MORAZAN, DISTRITOS 3 Y 4 (NORESTE), EN SU TERCER CICLO.	11	11	46620191210	1,824,700.00	0.00	0.00	0.00	0.00	1,824,700.00	1,824,700.00	0.00	0.00	0.00	0.00	1,824,700.00	100.00 %	0.00	0.00 %	TERMINADO FONDOS PROPIOS
84	MEJORAMIENTO DE LA RED VIAL NO PAVIMENTADA EN LAS COLONIAS: CASA QUEMADA, SAN JORGE Y ASENTAMIENTO SAN JORGE, DISTRITO 19 (COFRADÍA), EN SU SEGUNDO CICLO.	COLONIAS: CASA QUEMADA, SAN JORGE Y ASENTAMIENTO SAN JORGE, DISTRITO 19 (COFRADÍA), EN SU SEGUNDO CICLO.	11	11	46620191210	1,997,800.00	0.00	0.00	0.00	0.00	1,997,800.00	1,997,800.00	0.00	0.00	0.00	0.00	1,997,800.00	100.00 %	0.00	0.00 %	TERMINADO FONDOS PROPIOS
85	MEJORAMIENTO DE LA RED VIAL NO PAVIMENTADA EN LAS COLONIAS: ROBERTO MICHELETI, MANUEL ZELAYA Y FRANCISCO MENDEZ, DISTRITO 19 (COFRADÍA), EN SU SEGUNDO CICLO.	COLONIAS: ROBERTO MICHELETI, MANUEL ZELAYA Y FRANCISCO MENDEZ, DISTRITO 19 (COFRADÍA), EN SU SEGUNDO CICLO.	11	11	46620191210	1,999,000.00	0.00	0.00	0.00	0.00	1,999,000.00	1,999,000.00	0.00	0.00	0.00	0.00	1,999,000.00	100.00 %	0.00	0.00 %	TERMINADO FONDOS PROPIOS



San Pedro Sula, CORTES  
 EJERCICIO: 2020  
 USUARIO: E.RODRIGUEZ



Informe Anual de Proyectos  
 (Forma 10 - Acumulada)

Emisión: 03/02/2021  
 Hora : 06:00 p.m.  
 Pagina: 30 de 94

Moneda: Lempiras (L)

No.	Nombre del Proyecto	Ubicación	N° Fondo de Financiamiento	Fuente de Financiamiento	Código Presupuestario	N° Activo	Presupuesto Anual Aprobado	Modificaciones			Presupuesto		Fondos Utilizados				Presupuesto Ejecutado	(%) Ejecutado	Monto Pendiente de Ejecución	(%) Pendiente de Ejecución	En Proceso/ Terminado	Observaciones
								Ampliaciones	Disminuciones	Traspaso de más	Traspaso de menos	Definitivo	Propios	Préstamos	Transferencias	ERP						
86	16.56 MEJORAMIENTO DE LA RED VIAL PAVIMENTADA EN EL MERENDON EN ACCESO A MASICALES DE ALDEAS: MANCHAGUALA, LAGUNA DE BAÑADEROS Y RAMALES DEL NARANJITO, DISTRITO 20 (MERENDON), EN SU SEGUNDO CICLO.	EN ACCESO A MASICALES, ALDEAS: MAYEN, SANTA ELENA, BUENA VISTA, DESVIO A MERENDON EN ACCESO A MASICALES DE ALDEAS: MANCHAGUALA, LAGUNA DE BAÑADEROS Y RAMALES DEL NARANJITO, DISTRITO 20 (MERENDON), EN SU SEGUNDO CICLO.	11	11	46620191210		1,948,000.00	0.00	0.00	0.00	0.00	1,948,000.00	1,948,000.00	0.00	0.00	0.00	0.00	1,948,000.00	100.00 %	0.00	0.00 %	TERMINADO FONDOS PROPIOS
87	16.57 MEJORAMIENTO DE LA RED VIAL PAVIMENTADA EN LOS RAMALES DEL MERENDON, TRIUNFO, LAS FLORES DEL RIO FRIO, TRANSMISION DE ANTENAS DE LA VIRTUD, LAS CRUCES 2, LA VIRTUD, SANTA MARTHA, EL TRIUNFO, LAS FLORES DEL RIO FRIO, DISTRITO 20 (MERENDON), EN SU SEGUNDO CICLO.	RAMALES DEL MERENDON, TRIUNFO, LAS FLORES DEL RIO FRIO, TRANSMISION DE ANTENAS DE LA VIRTUD, LAS CRUCES 2, LA VIRTUD, SANTA MARTHA, EL TRIUNFO, LAS FLORES DEL RIO FRIO, DISTRITO 20 (MERENDON), EN SU SEGUNDO CICLO.	11	11	46620191210		1,998,850.00	0.00	0.00	0.00	0.00	1,998,850.00	1,998,850.00	0.00	0.00	0.00	0.00	1,998,850.00	100.00 %	0.00	0.00 %	TERMINADO FONDOS PROPIOS



Honduras C.A.

San Pedro Sula, CORTÉS  
 EJERCICIO: 2020  
 USUARIO: E.RODRIGUEZ



**SAMI**

**Informe Anual de Proyectos**  
**(Forma 10 - Acumulada)**

Moneda: Lempiras (L)

Emisión: 03/02/2021  
 Hora : 06:00 p.m.  
 Pagina: 31 de 94

No.	Nombre del Proyecto	Ubicación	Nº Fondo de Financiamiento	Fuente de Financiamiento	Código Presupuestario	Nº Presupuesto Anual Aprobado	Ampliaciones	Modificaciones Disminuciones	Traspos de más	Traspos de menos	Presupuesto Definitivo	Presupuesto Propios	Fondos Utilizados Préstamos	Transferencias	ERP	Otros	Presupuesto Ejecutado	(%) Ejecutado	Monto Pendiente de Ejecución	(%) Pendiente de Ejecución	En Proceso/ Terminado	Observaciones
88	16.58 MEJTOCOL PTO DE LA RED ESCONDIDO, VIAL NO MI REY, PAVI. COL: VILLAS KITUR PTO. I. RUIZ, ESCONDIDO BRISAS D EL MI REY, AEROP. VILLAS CERRITO KITUR I. LINDO LA RUIZ, SOLITA II, BRISAS DEL SITRAINA, AEROPUERTRESI BUENA O. CERRITO CASA Y LINDO LA TRAMOS: SOLITA II, SITRAINA - SITRAINA, MONT.Y RES. BUENA BRISAS D EL CASA Y AEROP. - TRAMOS: SITRAINA - SITRAINA - DISTRITO 14 MONTAÑITA (R. H) Y BRISAS DEL AEROPUERTO - SITRAINA, DISTO 14 (R. H). II CICLO.		11	11	46620191210	1,888,050.00	0.00	0.00	0.00	0.00	1,888,050.00	1,888,050.00	0.00	0.00	0.00	0.00	1,888,050.00	100.00 %	0.00	0.00 %	TERMINADO	FONDOS PROPIOS
89	16.59 MEJORAMIE BRISAS D NTO DE LA OCCIDENTE II RED VIAL Y BRISAS DE NO. OCCIDENTE III, PAVIMENTA DISTRITO 19 DA EN LAS (COFRADÍA) COLONIAS: BRISAS DE OCCIDENTE II Y BRISAS DE OCCIDENTE III, DISTRITO 19 (COFRADÍA), EN SU SEGUNDO CICLO.	COLONIAS:	11	11	46620191210	1,912,960.00	0.00	0.00	0.00	0.00	1,912,960.00	1,912,960.00	0.00	0.00	0.00	0.00	1,912,960.00	100.00 %	0.00	0.00 %	TERMINADO	FONDOS PROPIOS
90	16.60 RESIDENCIAL MEJORAMIE LOS ALAMOS NTO DE LA 4ta. ETAPA, RED VIAL DISTRITO 01 PAVIMENTA (NOROESTE), DA CON MICROCARPETA ASFALTICA EN RESIDENCIA LLOS ALAMOS 4ta. ETAPA, DISTRITO 01 (NOROESTE).	RESIDENCIAL	11	11	46620191211	1,905,334.25	0.00	0.00	0.00	0.00	1,905,334.25	1,905,334.25	0.00	0.00	0.00	0.00	1,905,334.25	100.00 %	0.00	0.00 %	TERMINADO	FONDOS PROPIOS



San Pedro Sula, CORTES  
 EJERCICIO: 2020  
 USUARIO: E.RODRIGUEZ



Honduras C.A.

**Informe Anual de Proyectos  
 (Forma 10 - Acumulada)**

Emisión: 03/02/2021  
 Hora : 06:00 p.m.  
 Pagina: 32 de 94

Moneda: Lempiras (L)

No.	Nombre del Proyecto	Ubicación	Nº Fondo de Financiamiento	Fuente de Financiamiento	Código Presupuestario	Nº Acta Anual Aprobado	Presupuesto Anual Aprobado	Modificaciones				Presupuesto Definitivo	Fondos Utilizados					Presupuesto Ejecutado	(%) Ejecutado	Monto Pendiente de Ejecución	(%) Pendiente de Ejecución	En Proceso/ Terminado	Observaciones
								Ampliaciones	Disminuciones	Traspaso de más	Traspaso de menos		Préstamos	Transferencias	ERP	Otros							
91	16.61 MEJORAMIENTO DE LA RED VIAL PAVIMENTADA CON MICROCARPETA ASFALTICA EN ACCESOS A COLONIA TARA, DISTRITO 01 (NOROESTE); EN RESIDENCIA L NOVA, DISTRITO 01 (NOROESTE).	EN ACCESOS A COLONIA TARA, DISTRITO 01 (NOROESTE); EN RESIDENCIA L NOVA, DISTRITO 01 (NOROESTE).	11	11	46620191211		1,230,050.00	0.00	0.00	0.00	0.00	1,230,050.00	1,230,050.00	0.00	0.00	0.00	0.00	1,230,050.00	100.00 %	0.00	0.00 %	TERMINADO FONDOS PROPIOS	
92	16.62 MEJORAMIENTO DE LA RED VIAL PAVIMENTADA CON ASFALTO EN CALLES Y JUNTAS Y FISURAS EN EL BULEVAR DEL SUR (SUROESTE).	EN EL BULEVAR DEL SUR, DESDE MONUMENTO A LA MADRE HASTA FRENTE A GIMNASIO MUNICIPAL AMBAS TROCHAS DISTRITO 05 SUROESTE.	11	11	46620191211		1,257,050.00	0.00	0.00	0.00	0.00	1,257,050.00	1,257,050.00	0.00	0.00	0.00	0.00	1,257,050.00	100.00 %	0.00	0.00 %	TERMINADO FONDOS PROPIOS	
93	16.63 MEJORAMIENTO DE LA RED VIAL PAVIMENTADA CON ASFALTO EN JUNTAS Y FISURAS EN AVENIDA NUEVA ORLEANS DESDE AVENIDA CIRCUNVALACION HASTA PASO A DESNIVEL 33 CALLE (PUENTE TOYOTA), DISTRITO 05 (SUROESTE).	EN AVENIDA NUEVA ORLEANS DESDE AVENIDA CIRCUNVALACION HASTA PASO A DESNIVEL 33 CALLE (PUENTE TOYOTA), DISTRITO 05 (SUROESTE).	11	11	46620191211		1,963,900.00	0.00	0.00	0.00	0.00	1,963,900.00	1,963,900.00	0.00	0.00	0.00	0.00	1,963,900.00	100.00 %	0.00	0.00 %	TERMINADO FONDOS PROPIOS	

**Informe Anual de Proyectos**  
**(Forma 10 - Acumulada)**

Emisión: 03/02/2021  
 Hora : 06:00 p.m.  
 Pagina: 33 de 94

Moneda: Lempiras (L)

No.	Nombre del Proyecto	Ubicación	Nº Fondo de Financiamiento	Fuente de Financiamiento	Código Presupuestario	Nº Acta Aprobado	Presupuesto Anual	Modificaciones				Presupuesto Definitivo		Fondos Utilizados				Presupuesto Ejecutado	(%) Ejecutado	Monto Pendiente de Ejecución	(%) Pendiente de Ejecución	En Proceso/ Terminado	Observaciones
								Ampliaciones	Disminuciones	Traspaso de más	Traspaso de menos	Propios	Préstamos	Transferencias	ERP	Otros							
94	16.64 MEJORAMIENTO DE LA RED VIAL PAVIMENTADA CON SELLO ASFALTICO EN RESIDENCIA L PALOS VERDES, DISTRITO 17 (CHAMELECON)	RESIDENCIAL PALOS VERDES, DISTRITO 17 (CHAMELECON)	11	11	46620191211		1,750,950.00	0.00	0.00	0.00	0.00	1,750,950.00	1,750,950.00	0.00	0.00	0.00	0.00	1,750,950.00	100.00 %	0.00	0.00 %	TERMINADO FONDOS PROPIOS	
95	16.65 MEJORAMIENTO DE LA RED VIAL PAVIMENTADA EN LAS COLONIAS: LA PUERTA 1 Y 2, TRAMO LA PUERTA - LA CUMBRE Y LA CUMBRE, DISTRITO 05 (SUROESTE), EN SU TERCER CICLO.	UBICADO EN COLONIAS: LA PUERTA 1 Y 2, TRAMO LA PUERTA - LA CUMBRE Y LA CUMBRE, DISTRITO 05 (SUROESTE), EN SU TERCER CICLO.	11	11	46620191210		1,997,400.00	0.00	0.00	0.00	0.00	1,997,400.00	1,997,400.00	0.00	0.00	0.00	0.00	1,997,400.00	100.00 %	0.00	0.00 %	TERMINADO FONDOS PROPIOS	
96	16.66 MEJORAMIENTO DE LA RED VIAL PAVIMENTADA EN LAS COLONIAS: AMISTAD, LA FRATERNIDAD, ARMENTA, SITIBYS, SITRAUNAH, SITRAIHSS, AMISTAD, LASITRADELH, FRATERNIDAD, LA HUMILDAD, ARMENTA, Y LOMAS DEL SITIBYS, PEDREGAL, SITRAUNAH, DISTRITO 01 SITRAIHSS, (NOROESTE), SITRADELH, SITRAPLASH, LA HUMILDAD Y LOMAS DEL PEDREGAL, DISTRITO 01 (NOROESTE), EN SU TERCER CICLO.	UBICADO EN COLONIAS: AMISTAD, LA FRATERNIDAD, ARMENTA, SITIBYS, SITRAUNAH, SITRAIHSS, AMISTAD, LASITRADELH, FRATERNIDAD, LA HUMILDAD, ARMENTA, Y LOMAS DEL SITIBYS, PEDREGAL, SITRAUNAH, DISTRITO 01 SITRAIHSS, (NOROESTE), SITRADELH, SITRAPLASH, LA HUMILDAD Y LOMAS DEL PEDREGAL, DISTRITO 01 (NOROESTE), EN SU TERCER CICLO.	11	11	46620191210		1,995,800.00	0.00	0.00	0.00	0.00	1,995,800.00	1,995,800.00	0.00	0.00	0.00	0.00	1,995,800.00	100.00 %	0.00	0.00 %	TERMINADO FONDOS PROPIOS	





San Pedro Sula, CORTES  
 EJERCICIO: 2020  
 USUARIO: E.RODRIGUEZ



**SAMI**

**Informe Anual de Proyectos  
 (Forma 10 - Acumulada)**

Emisión: 03/02/2021  
 Hora : 06:00 p.m.  
 Pagina: 34 de 94

Moneda: Lempiras (L)

No.	Nombre del Proyecto	Ubicación	N° Fondo de Financiamiento	Fuente de Financiamiento	Código Presupuestario	N° Acta Anual Aprobado	Modificaciones				Presupuesto		Fondos Utilizados				Presupuesto Ejecutado	(%) Ejecutado	Monto Pendiente de Ejecución	(%) Pendiente de Ejecución	En Proceso/ Terminado	Observaciones
							Ampliaciones	Disminuciones	Traspaso de más	Traspaso de menos	Definitivo	Propios	Préstamos	Transferencias	ERP	Otros						
97	16.67 MEJORAMIE NTO DE LA RED VIAL NO PAVIMENTA DA EN LAS COLONIAS. VERACRUZ. ALDEA EL VERACRUZ. RETIRO. EL LOS PINOS. ZAPOTAL: LOS PINOS II TRAMOS: ETAPA, FESITRANH- FESITRANH, RANCHO SAN ALDEA EL MANUEL. LOS RETIRO, EL PINOS II ZAPOTAL - ETAPA - TRAMOS - ALTOS DE FESITRANH- SULA; EL RANCHO ZAPOTAL- LAS SAN DELICIAS, MANUEL, DISTRITO 01 LOS PINOS II (NOR-OESTE). ETAPA - ALTOS DE SULA, EL ZAPOTAL- LAS DELICIAS, DISTRITO 01 (NOR- OESTE), EN SU TERCER CICLO.	11	11	46620191210	1,996,300.00	0.00	0.00	0.00	0.00	1,996,300.00	1,996,300.00	0.00	0.00	0.00	0.00	1,996,300.00	100.00 %	0.00	0.00 %	TERMINADO	FONDOS PROPIOS	
98	16.68 MEJORAMIE NTO DE LA RED VIAL NO PAVIMENTA DA EN LAS COLONIAS. ZELAYA, BOGRAN, LAS ANONAS, MONTEALEGR E. ALONDRA, Y TRAMO SITRAALUS - BOGRAN, 2DO. ANILLO, LAS DISTRITO 3 (NORESTE). ANONAS, MONTEALE GRE, ALONDRA Y TRAMO SITRAALUS - 2DO. ANILLO, DISTRITO 3 (NORESTE), EN SU SEGUNDO CICLO.	11	11	46620191210	1,899,650.00	0.00	0.00	0.00	0.00	1,899,650.00	1,899,650.00	0.00	0.00	0.00	0.00	1,899,650.00	100.00 %	0.00	0.00 %	TERMINADO	FONDOS PROPIOS	



San Pedro Sula, CORTÉS  
 EJERCICIO: 2020  
 USUARIO: E.RODRIGUEZ



**Informe Anual de Proyectos  
 (Forma 10 - Acumulada)**

Emisión: 03/02/2021  
 Hora : 06:00 p.m.  
 Pagina: 35 de 94

Honduras C.A.

Moneda: Lempiras (L)

No.	Nombre del Proyecto	Ubicación	Nº Fondo de Financiamiento	Fuente de Financiamiento	Código Presupuestario	Nº Acta Anual Aprobado	Presupuesto Ampliaciones	Modificaciones			Presupuesto		Fondos Utilizados				Presupuesto Ejecutado	(%) Ejecutado	Monto Pendiente de Ejecución	(%) Pendiente de Ejecución	En Proceso/ Terminado	Observaciones
								Disminuciones	Traspaso de más	Traspaso de menos	Definitivo	Propios	Préstamos	Transferencias	ERP	Otros						
99	16.69	UBICADO EN MEJORAMIE NTO DE LA RED VIAL NO PAVIMENTA DA EN LA COLONIA: SITRADIMA; RESIDENCIAL: LOMAS DE SANTA FE. Y REAL DEL CAMPO, ALDEA SAN JOSE DEL BOQUERON. ACCESO A ALDEA COPEN Y ALDEA COPEN, DISTRITO 15 (RIVERA BOQUERÓN, HERNANDEZ).	11	11	46620191210	1,899,200.00	0.00	0.00	0.00	0.00	1,899,200.00	1,899,200.00	0.00	0.00	0.00	0.00	1,899,200.00	100.00 %	0.00	0.00 %	TERMINADO FONDOS PROPIOS	
100	16.70	UBICADO EN MEJORAMIE NTO DE LA RED VIAL NO PAVIMENTA DA EN LA COLONIAS: EL OCOTILLO, ANEXO, MAGNOLIA, DUSAN; TRAMOS: ZONA SABANA DE OCOTILLO, DE JUCUTUMA, ANEXO, ACCESO MAGNOLIA, RELLENO DUSAN, SANITARIO ZONA DESDE CARRETERA A SABANA DE TICAMAYA Y JUCUTUMA, CALLE AL ACCESO OCOTILLO, RELLENO DISTRITO 16 SANITARIO (EL CARMEN), DESDE CARRETERA A TICAMAYA Y CALLE AL OCOTILLO, DISTRITO 16 (EL CARMEN), EN SU SEGUNDO CICLO.	11	11	46620191210	1,998,000.00	0.00	0.00	0.00	0.00	1,998,000.00	1,998,000.00	0.00	0.00	0.00	0.00	1,998,000.00	100.00 %	0.00	0.00 %	TERMINADO FONDOS PROPIOS	

**Informe Anual de Proyectos**  
**(Forma 10 - Acumulada)**  
 Moneda: Lempiras (L)

Emisión: 03/02/2021  
 Hora : 06:00 p.m.  
 Pagina: 36 de 94

No.	Nombre del Proyecto	Ubicación	N° Fondo de Financiamiento	Fuente de Financiamiento	Código Presupuestario	N° Acta Anual Aprobado	Presupuesto Anual Aprobado	Modificaciones				Presupuesto Definitivo		Fondos Utilizados				Presupuesto Ejecutado	Monto Pendiente de Ejecución	En Proceso/ Terminado	Observaciones	
								Ampliaciones	Disminuciones	Traspaso de más	Traspaso de menos	Propios	Préstamos	Transferencias	ERP	Otros	(%) Ejecutado					(%) Pendiente de Ejecución
101	MEJORAMIENTO DE LA RED VIAL NO PAVIMENTADA EN LAS COLONIAS: SAN ANTONIO, LA CEIBA, SANTA ANA, TERRENCIO SIERRA, LOS CRUZ Y SAN ANTONIO, JUAN, LA CEIBA, SANTA ANA, TERRENCIO SIERRA, LOS CRUZ Y 1 Y 2; BARRIO ANEXO SAN JUAN, RESIDENCIA LES, CAMINO REAL Y SANTA ANITA 1 Y 2; BARRIO CHAMELECON, DISTRITO 17 (CHAMELECON), EN SU SEGUNDO CICLO.	UBICADO EN COLONIAS: SAN ANTONIA, LA CEIBA, SANTA ANA, TERRENCIO SIERRA, LOS CRUZ Y SAN ANTONIO, JUAN, RESIDENCIAL SANTA ANA, S; CAMINO REAL Y SANTA ANITA	11	11	46620191210		1,996,800.00	0.00	0.00	0.00	0.00	1,996,800.00	1,996,800.00	0.00	0.00	0.00	0.00	1,996,800.00	100.00 %	0.00	0.00 %	TERMINADO FONDOS PROPIOS
102	MEJORAMIENTO DE LA RED VIAL NO PAVIMENTADA EN LAS COLONIAS: SAN ISIDRO, SAN JUAN, SABILLÓN, CRUZ, FE Y ESPERANZA, SAN ISIDRO, SAN JOSE, SAN JUAN, SAN JORGE, SABILLÓN, LOS CRUZ, FE Y ESPERANZA Y VILLA RICA, SAN JOSÉ, SAN JORGE, LOS MANGALES Y ZORZALES Y VILLA RICA, RESIDENCIA LES: LOS MANGALES Y LOS TAMARINDOS, DISTRITO 18 (CHAMELECON), EN SU SEGUNDO CICLO.	UBICADO EN COLONIAS: SAN ISIDRO, SAN JUAN, SABILLÓN, CRUZ, FE Y ESPERANZA, SAN ISIDRO, SAN JOSE, SAN JUAN, SAN JORGE, SABILLÓN, LOS CRUZ, FE Y ESPERANZA Y VILLA RICA, TAMARINDOS, RESIDENCIA LES: LOS MANGALES Y LOS TAMARINDOS, DISTRITO 18 (CHAMELECON), EN SU SEGUNDO CICLO.	11	11	46620191210		1,941,200.00	0.00	0.00	0.00	0.00	1,941,200.00	1,941,200.00	0.00	0.00	0.00	0.00	1,941,200.00	100.00 %	0.00	0.00 %	TERMINADO FONDOS PROPIOS



San Pedro Sula, CORTÉS  
 EJERCICIO: 2020  
 USUARIO: E.RODRIGUEZ



**Informe Anual de Proyectos  
 (Forma 10 - Acumulada)**

Emisión: 03/02/2021  
 Hora : 06:00 p.m.  
 Pagina: 37 de 94

Honduras C.A.

Moneda: Lempiras (L)

No.	Nombre del Proyecto	Ubicación	N° Fondo de Financiamiento	Fuente de Financiamiento	Código Presupuestario	N° Acta Aprobado	Presupuesto Anual	Modificaciones			Presupuesto		Fondos Utilizados				Presupuesto Ejecutado	Monto Pendiente de Ejecución	En Proceso/ Terminado	Observaciones		
								Ampliaciones	Disminuciones	Traspaso de más	Traspaso de menos	Definitivo	Propios	Préstamos	Transferencias	ERP					Otros	
103	MEJORAMIENTO DE LA RED VIAL NO PAVIMENTADA EN LAS COLONIAS: PRIMAVERA, COFRADIA I, ALTOS DE NEGRO Y COFRADIA I, SANTO DOMINGO, COFRADIA II, VILLAS DE COFRADIA, EL NEGRO Y SANTO DOMINGO, EN SU SEGUNDO CICLO.	UBICADO EN COLONIAS: PRIMAVERA, ALTOS DE COFRADIA I, ALTOS DE COFRADIA II, VILLAS DE COFRADIA, EL NEGRO Y SANTO DOMINGO, COFRADIA II, VILLAS DE COFRADIA, EL NEGRO Y SANTO DOMINGO, EN SU SEGUNDO CICLO.	11	11	46620191210		1,911,000.00	0.00	0.00	0.00	0.00	1,911,000.00	1,911,000.00	0.00	0.00	0.00	0.00	1,911,000.00	100.00 %	0.00	0.00 %	TERMINADO FONDOS PROPIOS
104	MEJORAMIENTO DE LA RED VIAL NO PAVIMENTADA EN LAS COLONIAS: VICTORIA Y 10 DE ENERO, DISTRITO 19 (COFRADIA), EN SU SEGUNDO CICLO.	UBICADO EN COLONIAS: VICTORIA Y 10 DE ENERO, DISTRITO 19 (COFRADIA), EN SU SEGUNDO CICLO.	11	11	46620191210		1,942,000.00	0.00	0.00	0.00	0.00	1,942,000.00	1,942,000.00	0.00	0.00	0.00	0.00	1,942,000.00	100.00 %	0.00	0.00 %	TERMINADO FONDOS PROPIOS
105	MEJORAMIENTO DE LA RED VIAL NO PAVIMENTADA EN LAS COLONIAS: EL CAMPO, LA HOYA, LAS FLORES, LOS ANGELES, EL CHORIZO, MEZCALAR, EL CACAO I, II Y III, DISTRITO 19 (COFRADIA), EN SU SEGUNDO CICLO.	UBICADO EN COLONIAS: EL CAMPO, LA HOYA, LAS FLORES, LOS ANGELES, EL CHORIZO, MEZCALAR, EL CACAO I, II Y III, DISTRITO 19 (COFRADIA), EN SU SEGUNDO CICLO.	11	11	46620191210		1,945,330.00	0.00	0.00	0.00	0.00	1,945,330.00	1,945,330.00	0.00	0.00	0.00	0.00	1,945,330.00	100.00 %	0.00	0.00 %	TERMINADO FONDOS PROPIOS



San Pedro Sula, CORTÉS  
EJERCICIO: 2020  
USUARIO: E.RODRIGUEZ

Honduras C.A.



## Informe Anual de Proyectos (Forma 10 - Acumulada)

Moneda: Lempiras (L)

Emisión: 03/02/2021

Hora : 06:00 p.m.

Pagina: 38 de 94

No.	Nombre del Proyecto	Ubicación	Nº Fondo de Financiamiento	Fuente de Financiamiento	Código Presupuestario	Nº Acta Anual Aprobado	Presupuesto	Modificaciones				Presupuesto Definitivo		Fondos Utilizados				Presupuesto Ejecutado	(% Ejecutado)	Monto Pendiente de Ejecución	(% Pendiente de Ejecución)	En Proceso/ Terminado	Observaciones
								Ampliaciones	Disminuciones	Traspaso de más	Traspaso de menos	Propios	Préstamos	Transferencias	ERP	Otros							
106	15.76 MEJORAMIENTO DE LA RED VIAL NO PAVIMENTADA EN LOS RAMALES DEL MERENDON: TRAMO DESDE TOMALÁ - REMOLINO (MERENDON), DE BAÑADEROS - NUEVO EDEN Y LA FORTUNA - EL PORVENIR - MIRAMAR, DISTRITO 20 (MERENDON), EN SU SEGUNDO CICLO.	UBICADO EN RAMALES DEL MERENDON: TRAMO DESDE TOMALÁ - REMOLINO (MERENDON), DE BAÑADEROS - NUEVO EDEN Y LA FORTUNA - EL PORVENIR - MIRAMAR, DISTRITO 20 (MERENDON), EN SU SEGUNDO CICLO.	11	11	46620191210	1,908,800.00	0.00	0.00	0.00	0.00	1,908,800.00	1,908,800.00	0.00	0.00	0.00	0.00	1,908,800.00	100.00 %	0.00	0.00 %	TERMINADO	FONDOS PROPIOS	
107	15.77 MEJORAMIENTO DE LA RED VIAL NO PAVIMENTADA EN LOS RAMALES DEL MERENDON BERLIN 2, O TRAMO DESDE CARRETERA PERU - ALDEA EL CHILE - PITA ABAJO, ALDEA EL CARMEN, BERLIN 1 - (PULPERIA LILY), BERLIN 2 O AGUACATAL (MERENDON), ES - ALDEA PERU - ALDEA EL CHILE - ALDEA EL CARMEN (PULPERIA LILY), DISTRITO 20 (MERENDON), EN SU SEGUNDO CICLO.	UBICADO EN RAMALES DEL MERENDON CA4 - ALDEA PITA ABAJO, ALDEA BERLIN 1 - ALDEA BERLIN 2, O TRAMO AGUACATAL DESDE CARRETERA PERU - ALDEA EL CHILE - PITA ABAJO, ALDEA EL CARMEN, BERLIN 1 - (PULPERIA LILY), BERLIN 2 O AGUACATAL (MERENDON), ES - ALDEA PERU - ALDEA EL CHILE - ALDEA EL CARMEN (PULPERIA LILY), DISTRITO 20 (MERENDON), EN SU SEGUNDO CICLO.	11	11	46620191210	1,998,050.00	0.00	0.00	0.00	0.00	1,998,050.00	1,998,050.00	0.00	0.00	0.00	0.00	1,998,050.00	100.00 %	0.00	0.00 %	TERMINADO	FONDOS PROPIOS	



San Pedro Sula, CORTÉS  
 EJERCICIO: 2020  
 USUARIO: E.RODRIGUEZ



Honduras C.A.

**Informe Anual de Proyectos**  
**(Forma 10 - Acumulada)**

Emisión: 03/02/2021  
 Hora : 06:00 p.m.  
 Pagina: 39 de 94

Moneda: Lempiras (L)

No.	Nombre del Proyecto	Ubicación	N° Fondo de Financiamiento	Fuente de Financiamiento	Código Presupuestario	N° Acta Anual Aprobado	Presupuesto	Modificaciones			Presupuesto Definitivo	Fondos Utilizados	Presupuesto Ejecutado	Monto Pendiente de Ejecución	Observaciones						
								Ampliaciones	Disminuciones	Traspaso de más						Traspaso de menos	Propios	Préstamos	Transferencias	ERP	Otros
108	MEJORAMIENTOS DE LA RED VIAL NO PAVIMENTADA EN LAS COLONIAS: HOGAR I Y II, LLANOS DE CENTRALITA, SULA I, II, III Y IV, VENECIA, 6 DE MAYO, CAMPO ALEGRE, EL HOGAR I Y II, CENTRALITA, DISTRITO 15 (RIVERA HERNANDEZ), EN SU TERCER CICLO.	COLONIAS: LLANOS DE SULA I, II, III Y IV, VENECIA, 6 DE MAYO, CAMPO ALEGRE, EL HOGAR I Y II, LLANOS DE CENTRALITA, SULA I, II, III Y IV, VENECIA, 6 DE MAYO, CAMPO ALEGRE, EL HOGAR I Y II, CENTRALITA, DISTRITO 15 (RIVERA HERNANDEZ), EN SU TERCER CICLO.	11	11	46620191210		1,996,050.00	0.00	0.00	0.00	0.00	1,996,050.00	1,996,050.00	0.00	0.00	0.00	0.00	100.00 %	0.00	0.00 %	TERMINADO FONDOS PROPIOS
109	MEJORAMIENTOS DE LA RED VIAL NO PAVIMENTADA EN LAS COLONIAS: FLOR DE CUBA (MONTE VERDE), EL PARAISO I, II, III Y IV, CABLOTALES, DISTRITO 15 (RIVERA HERNANDEZ), EN SU TERCER CICLO.	COLONIAS: FLOR DE CUBA (MONTE VERDE), EL PARAISO I, II, III Y IV, CABLOTALES, DISTRITO 15 (RIVERA HERNANDEZ), EN SU TERCER CICLO.	11	11	46620191210		1,992,900.00	0.00	0.00	0.00	0.00	1,992,900.00	1,992,900.00	0.00	0.00	0.00	0.00	100.00 %	0.00	0.00 %	TERMINADO FONDOS PROPIOS



**Informe Anual de Proyectos  
 (Forma 10 - Acumulada)**

Emisión: 03/02/2021  
 Hora : 06:00 p.m.  
 Pagina: 40 de 94

Moneda: Lempiras (L)

No.	Nombre del Proyecto	Ubicación	N° Fondo de Financiamiento	Fuente de Financiamiento	Código Presupuestario	N° Anual Aprobado	Presupuesto Ampliaciones	Modificaciones			Presupuesto		Fondos Utilizados				Presupuesto Ejecutado	Monto Pendiente de Ejecución	Ejecutado (%)	Pendiente de Ejecución (%)	En Proceso/ Terminado	Observaciones
								Disminuciones	Traspaso de más	Traspaso de menos	Definitivo	Propios	Préstamos	Transferencias	ERP	Otros						
110	16.80 MEJTOCOL. C.A. SAN RED VIAL NO PAV.COL: CENTROAM ERICANA, SAN PEDRO, BUENA VISTA, SANTA ROSA DE VILLEDA SAN PEDRO, MORALES, LOS ANGELES, ODILON BUENA VISTA, CARMEN INVA. SATURNO, VILLEDA MORALES, VEGAS Y SAN UNIVERSAL, FERNANDO, ODILON DIST. 04, 07 Y AYESTAS, 16 (SURESTE). CARMEN INVA. VILLAS DEL CARMEN, LAS VEGAS Y SAN FERNANDO, DIST. 04, 07 Y 16 (SURESTE). III CICLO.	C.A. SAN PEDRO, SANTA ROSA DE SAN PEDRO, LOS ANGELES, SATURNO, VILLEDA SAN PEDRO, MORALES, LOS ANGELES, ODILON BUENA VISTA, CARMEN INVA. VILLAS DEL CARMEN, LAS VEGAS Y SAN FERNANDO, DIST. 04, 07 Y 16 (SURESTE). III CICLO.	11		46620191210	1,996,300.00	0.00	0.00	0.00	0.00	1,996,300.00	1,996,300.00	0.00	0.00	0.00	0.00	1,996,300.00	100.00 %	0.00	0.00 %	TERMINADO FONDOS PROPIOS	
111	16.81 MEJORAMIE NTO DE LA RED VIAL NO PAVIMENTA EN LAS COLONIAS: SUYAPA, ANACH Y SAN ANTONIO II, DISTRITO 17 (CHAMELECON), EN SU TERCER CICLO.	COLONIAS: SUYAPA, ANACH Y SAN ANTONIO II, DISTRITO 17 (CHAMELECON), EN SU TERCER CICLO.	11	11	46620191210	1,997,800.00	0.00	0.00	0.00	0.00	1,997,800.00	1,997,800.00	0.00	0.00	0.00	0.00	1,997,800.00	100.00 %	0.00	0.00 %	TERMINADO FONDOS PROPIOS	
112	16.82 PAVIMENTA ENTRE LA CION CALLE POSTA DE LA ENTRE LA POLICIA Y LA POSTA DE LA POLICIA Y 27 CALLE PRADERA COL. LA PRADERA	1 AVENIDA ENTRE LA CION CALLE POSTA DE LA POLICIA Y LA POSTA DE LA POLICIA Y 27 CALLE PRADERA COL. LA PRADERA	11	11	4662019127	3,219,089.43	0.00	0.00	0.00	0.00	3,219,089.43	3,219,089.43	0.00	0.00	0.00	0.00	3,219,089.43	100.00 %	0.00	0.00 %	TERMINADO FONDOS PROPIOS	
113	15.83 PAVIMENTA CION TROCHA DEL BOULEVARD LAS TORRES ENTRE 2 Y 4 CALLE SECTOR SATELITE	BOULEVARD LAS TORRES ENTRE 2 Y 4 CALLE SECTOR SATELITE	11	11	4662019127	3,873,284.41	0.00	0.00	0.00	0.00	3,873,284.41	3,873,284.41	0.00	0.00	0.00	0.00	3,873,284.41	100.00 %	0.00	0.00 %	TERMINADO FONDOS PROPIOS	

Honduras C.A.

## Informe Anual de Proyectos (Forma 10 - Acumulada)

Emisión: 03/02/2021  
Hora : 06:00 p.m.  
Pagina: 41 de 94

Moneda: Lempiras (L)

No.	Nombre del Proyecto	Ubicación	N° Fondo de Financiamiento	Fuente de Financiamiento	Código Presupuestario	N° Presupuesto Anual Aprobado	Modificaciones				Presupuesto		Fondos Utilizados				Presupuesto Ejecutado	(%) Ejecutado	Monto Pendiente de Ejecución	(%) Pendiente de Ejecución	En Proceso/ Terminado	Observaciones
							Ampliaciones	Disminuciones	Traspaso de más	Traspaso de menos	Definitivo	Propios	Préstamos	Transferencias	ERP	Otros						
114	16.84 PAVIMENTACION 1 AVENIDA LUISIANA ENTRE 27 CALLE Y CALLE EXISTENTE	CO LON LUISIANA 1 ENTRE 27 CALLE Y CALLE TRITO 10	11	11	46620191215	3,454,249.15	0.00	0.00	0.00	0.00	3,454,249.15	3,454,249.15	0.00	0.00	0.00	0.00	3,454,249.15	100.00 %	0.00	0.00 %	EN PROCESO FONDOS PROPIOS	
115	16.85 CONSTRUCCION PASO A NIVEL EN INTERSECCION SEGUNDA CALLE N.E Y AVE CIRCUNVALACION	INT ERSECCION PASO N.E. Y AVE A DESNIVEL EN INTERSECCION SEGUNDA CALLE N.E Y AVE CIRCUNVALACION	11	11	4662019121	10,175,137.94	0.00	0.00	0.00	0.00	10,175,137.94	10,175,137.94	0.00	0.00	0.00	0.00	10,175,137.94	100.00 %	0.00	0.00 %	EN PROCESO FONDOS PROPIOS	
116	16.86 PAVIMENTACION TROCHA SUR DE LA 27 CALLE S.E	27 CALLE S.E ANILLO DE TROCHA SUR DE LA 10. 2 Y 13 CALLE S.E	11	11	4662019123	10,843,875.34	0.00	0.00	0.00	0.00	10,843,875.34	10,843,875.34	0.00	0.00	0.00	0.00	10,843,875.34	100.00 %	0.00	0.00 %	EN PROCESO FONDOS PROPIOS	
117	16.87 PAVIMENTACION TROCHA OESTE	TR OCHA OESTE BULEVARD MACKAY SECTOR NO BULEVARD MACKAY	11	11	4662019122	5,963,815.60	0.00	0.00	0.00	0.00	5,963,815.60	5,963,815.60	0.00	0.00	0.00	0.00	5,963,815.60	100.00 %	0.00	0.00 %	EN PROCESO FONDOS PROPIOS	
118	16.88 MEJORAMIENTO DAÑOS TUBERIA 4 CALLE 4 AVE S.O. 5 Y 6 CALLE 5 Y 6 AVE N.O. 4 CALLE 7 Y 8 AVE N.O. 3 CALLE 5 Y 6 AVE N.O. 4 CALLE 7 Y 8 AVE N.O. 3 CALLE 4 AVE S.O. 2 CALLE 7 AVE S.O. 10 AVE, 7 CALLE 1 Y 2 AVE Y 6 CALLE 4 AVE S.O. 2 DISTRITOS 2, 4, 5 Y 6	4 CALLE 4 AVE S.O. 5 CALLE 5 AVE N.O. 4 CALLE 7 Y 8 AVE N.O. 3 CALLE 4 AVE S.O. 5 CALLE 5 Y 6 AVE N.O. 4 CALLE 7 Y 8 AVE N.O. 3 CALLE 4 AVE S.O. 2 CALLE 7 AVE S.O. 10 AVE, 7 CALLE 1 Y 2 AVE Y 6 CALLE 4 AVE S.O. 2 DISTRITOS 2, 4, 5 Y 6	11	11	46620171221	647,873.00	0.00	0.00	0.00	0.00	647,873.00	647,873.00	0.00	0.00	0.00	0.00	647,873.00	100.00 %	0.00	0.00 %	TERMINADO FONDOS PROPIOS	
119	16.89 PAVIMENTACION DE ACCESO A SECTOR CASTAÑOS DESDE BULEVARD DEL NORTE	PROLONGACION CALLE PASAJE DE ACCESO QUI PROZ A SECTOR CASTAÑOS DESDE BULEVARD DEL NORTE	11 Y 12	11	46620191214	1,748,580.30	0.00	0.00	0.00	0.00	1,748,580.30	1,748,580.30	0.00	1,303,780.30	0.00	0.00	1,748,580.30	100.00 %	0.00	0.00 %	TERMINADO FONDOS PROPIOS Y FONDOS TRANSFERENCIA G.C. INFRAESTRUCTURA	





Informe Anual de Proyectos  
(Forma 10 - Acumulada)

Moneda: Lempiras (L)

Emisión: 03/02/2021  
Hora : 06:00 p.m.  
Pagina: 42 de 94

No.	Nombre del Proyecto	Ubicación	Nº Fondo de Financiamiento	Fuente de Financiamiento	Código Presupuestario	Nº Acta Anual Aprobado	Presupuesto Ampliaciones	Modificaciones Disminuciones	Traspaso de más	Traspaso de menos	Presupuesto Definitivo	Propios	Fondos Utilizados				Presupuesto Ejecutado	(% Ejecutado)	Monto Pendiente de Ejecución	(% Pendiente de Ejecución)	En Proceso/ Terminado	Observaciones
													Préstamos	Transferencias	ERP	Otros						
120	16.90 PAVIMENTACION Y CAMBIO SISTEMA AGUAS NEGRAS EN 4 CALLE PEATONAL ENTRE LA 4 Y LA 21 AVENIDA SECTOR COL. RIVERA HERNANDEZ	SECTOR COLONIA RIVERA HERNANDEZ 4 CALLE PEATONAL ENTRE LA 4 Y LA 21 AVENIDA SECTOR COL. RIVERA HERNANDEZ	12	12	46620171221	745,338.78	0.00	0.00	0.00	0.00	745,338.78	0.00	0.00	745,338.78	0.00	0.00	745,338.78	100.00 %	0.00	0.00 %	TERMINADO	FONDOS TRANSFERENCIAS G.C. INFRAESTRUCTURA
121	17.01 PINTURA MUSEO DEL NIÑO. BULEVARD DEL SUR.	MUSEO DEL NIÑO. BULEVARD DEL SUR. DISTRITO 5.	11	11	4612019133	993,010.60	0.00	0.00	0.00	0.00	993,010.60	993,010.60	0.00	0.00	0.00	0.00	993,010.60	100.00 %	0.00	0.00 %	TERMINADO	FONDOS PROPIOS
122	17.02 REMODELACION ALA NORTE SEGUNDO NIVEL DEL PALACIO MUNICIPAL	ENTRE 1 Y 2 CALLE ENTRE 4 Y 5 AVE BARRIO EL CENTRO. DISTRITO 5	11	11	4612019133	2,179,161.05	0.00	0.00	0.00	0.00	2,179,161.05	2,179,161.05	0.00	0.00	0.00	0.00	2,179,161.05	100.00 %	0.00	0.00 %	TERMINADO	FONDOS PROPIOS
123	17.03 MEJORAMIENTO DE UNIDADES DE DIRECCION DE PROTECCION Y CONTROL AMBIENTAL DE LA DIVISION MUNICIPAL AMBIENTAL DE SAN PEDRO SULA, CORTES	DIVISION MUNICIPAL AMBIENTAL DE SAN PEDRO SULA, CORTES. 3 AVE S.E. DISTRITO 9	11	11		1,939,800.00	0.00	0.00	0.00	0.00	1,939,800.00	1,939,800.00	0.00	0.00	0.00	0.00	1,939,800.00	100.00 %	0.00	0.00 %	TERMINADO	FONDOS PROPIOS
124	1.05 MEJORAMIENTO EN MACRO DISTRITO DE SALUD LAS PALMAS BARRIO LAS PALMAS SECTOR S.E. DISTRITO 9	BARRIO LAS PALMAS, SECTOR S.E. DISTRITO 9.	11	11	461201911	2,173,926.65	0.00	0.00	0.00	0.00	2,173,926.65	1,999,798.80	0.00	174,127.85	0.00	0.00	2,173,926.65	100.00 %	0.00	0.00 %	TERMINADO	Fondos Propios y Transferencia GC Vida Mejor



**Informe Anual de Proyectos  
(Forma 10 - Acumulada)**

Emisión: 03/02/2021  
Hora : 06:00 p.m.  
Pagina: 43 de 94

Moneda: Lempiras (L)

No.	Nombre de Proyecto	Ubicación	N° Fondo de Financiamiento	Fuente de Financiamiento	Código Presupuestario	N° Presupuesto Anual Aprobado	Modificaciones				Presupuesto Definitivo		Fondos Utilizados				Presupuesto Ejecutado	(%) Ejecutado	Monto Pendiente de Ejecución	(%) Pendiente de Ejecución	En Proceso/ Terminado	Observaciones
							Ampliaciones	Disminuciones	Traspaso de más	Traspaso de menos	Propios	Préstamos	Transferencias	ERP	Otros							
125	MEJORAMIENTO DE MEDIANAS EN BULEVAR LOS PROCERES 1 CALLE, ENTRE 18 Y 25 AVENIDA OESTE, DISTRITO 5.	BULEVAR LOS PROCERES 1 CALLE, ENTRE 18 Y 25 AVENIDA OESTE, DISTRITO 5.	11	11	467201961	2,075,213.80	0.00	0.00	0.00	0.00	2,075,213.80	2,075,213.80	0.00	0.00	0.00	0.00	2,075,213.80	100.00 %	0.00	0.00 %	TERMINADO	Fondos Propios
126	MEJORAMIENTO DE CANCHA TOMALA, COMUNIDAD TOMALA, SECTOR EL MERENDON	COMUNIDAD TOMALA, SECTOR EL MERENDON	11	11	465201961	1,477,594.80	0.00	0.00	0.00	0.00	1,477,594.80	1,477,594.80	0.00	0.00	0.00	0.00	1,477,594.80	100.00 %	0.00	0.00 %	TERMINADO	Fondos Propios
127	MEJORAMIENTO Y ADICIÓN DE CUNETAS EN COL. 10 DE ENERO, COL. VICTORIA, DISTRITO 19	INICIANDO Y FINALIZANDO EN EL DISTRITO 19 EN COL. 10 DE ENERO Y COL. VICTORIA, DISTRITO 19	11	11	465201991	1,988,463.92	0.00	0.00	0.00	0.00	1,988,463.92	1,988,463.92	0.00	0.00	0.00	0.00	1,988,463.92	100.00 %	0.00	0.00 %	TERMINADO	Fondos Propios
128	MEJORAMIENTO DE TAPADERAS, POZOS, Y REJILLAS, DISTRITOS 1, 4, 5, 6, 7, 8 Y 9	COMENZANDO EN EL DISTRITO 1 Y FINALIZANDO EN EL DISTRITO 9, DISTRITOS 1, 4, 5, 6, 7, 8 Y 9	11	11	465201992	1,978,300.00	0.00	0.00	0.00	0.00	1,978,300.00	1,978,300.00	0.00	0.00	0.00	0.00	1,978,300.00	100.00 %	0.00	0.00 %	TERMINADO	Fondos Propios
129	MEJORAMIENTO DE QUIEBRAPANTAS Y ADICIÓN DEL SISTEMA PLUVIAL 27 CALLE CON 2DO ANILLO CIRCUNVALACIÓN	27 CALLE CON 2DO ANILLO CIRCUNVALACIÓN	11	11	465201993	1,993,863.20	0.00	0.00	0.00	0.00	1,993,863.20	1,993,863.20	0.00	0.00	0.00	0.00	1,993,863.20	100.00 %	0.00	0.00 %	TERMINADO	Fondos Propios



Honduras C.A.

San Pedro Sula, CORTES  
EJERCICIO: 2020  
USUARIO: E.RODRIGUEZ



### Informe Anual de Proyectos (Forma 10 - Acumulada)

Moneda: Lempiras (L)



Emisión: 03/02/2021  
Hora : 06:00 p.m.  
Pagina: 44 de 94

No.	Nombre del Proyecto	Ubicación	Nº Fondo de Financiamiento	Fuente de Financiamiento	Código Presupuestario	Nº Acta Anual Aprobado	Modificaciones			Presupuesto Definitivo	Presupuesto Propios	Fondos Utilizados				Presupuesto Ejecutado	Monto Pendiente de Ejecución	En Proceso/ Terminado	Observaciones			
							Ampliaciones	Disminuciones	Traspaso de más			Traspaso de menos	Préstamos	Transferencias	ERP					Otros		
130	MEJORAMIENTO Y REPARACIÓN DE QUIEBRAPAS EN LAS CALLES CON AVENIDA CIRCUNVALACIÓN, COL. 2DO ANILLO LOMAS DE SAN JUAN, 11 CALLE CON SAN ROBERTO DE SULA, 20 CALLE CON 2DO ANILLO CIRCUNVALACIÓN SURESTE, RES SANTA MÓNICA, DISTRITOS 1, 4, 7, 16	INICIANDO EN LA 13 CALLE CON AVENIDA CIRCUNVALACIÓN, COL. LOMAS DE SAN JUAN, 11 CALLE CON SAN ROBERTO DE SULA, 20 CALLE CON 2DO ANILLO CIRCUNVALACIÓN SURESTE, RES SANTA MÓNICA, DISTRITOS 1, 4, 7, 16	11	11	465201993	1,983,960.00	0.00	0.00	0.00	0.00	1,983,960.00	1,983,960.00	0.00	0.00	0.00	0.00	1,983,960.00	100.00 %	0.00	0.00 %	TERMINADO	Fondos Propios
131	MEJORAMIENTO DE QUEBRADA EL RETIRO Y CANAL CAMPISA Y DISTRITO 3 II CICLO	INICIANDO Y FINALIZANDO EN EL DISTRITO 3 Y SECTOR CAMPISA Y COLONIA FESITRANH	11	11	465201994	1,192,000.00	0.00	0.00	0.00	0.00	1,192,000.00	1,192,000.00	0.00	0.00	0.00	0.00	1,192,000.00	100.00 %	0.00	0.00 %	TERMINADO	Fondos Propios
132	MEJORAMIENTO Y ADICIÓN DE CAJA PUENTE PAZ BARAHONA, DISTRITO 19	INICIANDO Y FINALIZANDO EN EL DISTRITO 19 EN PAZ BARAHONA, DISTRITO 19	11	11	472201995	1,379,040.00	0.00	0.00	0.00	0.00	1,379,040.00	1,379,040.00	0.00	0.00	0.00	0.00	1,379,040.00	100.00 %	0.00	0.00 %	TERMINADO	Fondos Propios
133	MEJORAMIENTO DE OBRAS DE PROTECCIÓN DE PILAstras DE PUENTE BELLA VISTA, COLONIA BELLA VISTA, DISTRITO 2	INICIANDO Y FINALIZANDO EN EL DISTRITO 2 EN PUENTE DE ACCESO COLONIA BELLA VISTA, DISTRITO 2	11	11	472201995	1,092,570.00	0.00	0.00	0.00	0.00	1,092,570.00	1,092,570.00	0.00	0.00	0.00	0.00	1,092,570.00	100.00 %	0.00	0.00 %	TERMINADO	Fondos Propios
134	MEJORAMIENTO DE PISO Y PAREDES DE CANAL LOS ARCOS, DISTRITO 5	INICIANDO Y FINALIZANDO EN DISTRITO 5 CANAL LOS ARCOS	11	11	472201995	1,331,064.00	0.00	0.00	0.00	0.00	1,331,064.00	1,331,064.00	0.00	0.00	0.00	0.00	1,331,064.00	100.00 %	0.00	0.00 %	TERMINADO	Fondos Propios



San Pedro Sula, CORTES  
 EJERCICIO: 2020  
 USUARIO: E.RODRIGUEZ



**Informe Anual de Proyectos  
 (Forma 10 - Acumulada)**

Emisión: 03/02/2021  
 Hora : 06:00 p.m.  
 Pagina: 45 de 94

Honduras C.A.

Moneda: Lempiras (L)

No.	Nombre del Proyecto	Ubicación	N° Fondo de Financiamiento	Fuente de Financiamiento	Código Presupuestario	N° Acta Anual Aprobado	Presupuesto Ampliaciones	Modificaciones		Presupuesto Definitivo	Presupuesto Propios	Fondos Utilizados				Presupuesto Ejecutado	(% Ejecutado)	Monto Pendiente de Ejecución	(% Pendiente de Ejecución)	En Proceso/ Terminado	Observaciones
								Disminuciones	Traspaso de más			Traspaso de menos	Préstamos	Transferencias	ERP						
135	13.27 INICIANDO Y MEJORAMIE FINALIZANDO NTO DE EN PEÑA ESTRUCTURBLANCA,COLOAS NIA LARIOS METALICAS SILVA, LOS DE LAURELES PUENTES (RIVERA VEHICULAR HERNÁNDEZ), ES Y FLOR DE PEATONALE CUBA, S EN REPARTO LOS ACCESO A ANGELES, PEÑA COL. BLANCA, PRIMAVERA, COLONIA CABAÑITAS, LARIOS VILLA SILVA, LOS ERNESTINA, LAURELES DISTRITOS 2, (RIVERA 5, 7, 9, 10 Y 15 HERNANDEZ ), FLOR DE CUBA, REPARTO LOS ANGELES, COL. PRIMAVERA, CABAÑITAS, VILLA ERNESTINA, DISTRITOS 2,5,7,9,10 Y 15.	11	11	472201995	597,750.00	0.00	0.00	0.00	0.00	597,750.00	597,750.00	0.00	0.00	0.00	0.00	597,750.00	100.00 %	0.00	0.00 %	TERMINADO	Fondos Propios
136	13.28 INICIANDO Y MEJORAMIE FINALIZANDO NTO DE EN EL CANALES DISTRITO 15 COL. SANTA MARTHA, SANTA DISTRITO 15 MARTHA	11	11	472201996	820,372.00	0.00	0.00	0.00	0.00	820,372.00	820,372.00	0.00	0.00	0.00	0.00	820,372.00	100.00 %	0.00	0.00 %	TERMINADO	Fondos Propios
137	15.91 UBICADO EN MEJORAMIE COLONIAS: NTO DE LA VILLA RED VIAL ERNESTINA I NO PARTE, VALLE PAVIMENTA DE SULA, DA EN LAS JERUSALEM, COLONIAS: ISLAS DEL VILLA PROGRESO II ERNESTINA (GUILLEN), I PARTE, GOYBI, VILLA VALLE DE ERNESTINA II SULA, PARTE Y SAN JERUSALEM JOSE CAHSA, ISLAS DEL DISTRITO 10 PROGRESO (SURESTE), II (GUILLEN), GOYBI, VILLA ERNESTINA II PARTE Y SAN JOSE CAHSA, DISTRITO 10 (SURESTE), EN SU TERCER CICLO.	11	11	46620191210	1,915,850.00	0.00	0.00	0.00	0.00	1,915,850.00	1,915,850.00	0.00	0.00	0.00	0.00	1,915,850.00	100.00 %	0.00	0.00 %	TERMINADO	Fondos Propios



Honduras C.A.



**SAMI**

**Informe Anual de Proyectos  
 (Forma 10 - Acumulada)**

Emisión: 03/02/2021  
 Hora : 06:00 p.m.  
 Pagina: 46 de 94

Moneda: Lempiras (L)

No.	Nombre del Proyecto	Ubicación	N° Fondo de Financiamiento	Fuente de Financiamiento	Código Presupuestario	N° Acta Anual Aprobado	Presupuesto Anual	Modificaciones			Presupuesto Definitivo	Fondos Utilizados					Presupuesto Ejecutado	(%) Ejecutado	Monto Pendiente de Ejecución	(%) Pendiente de Ejecución	En Proceso/ Terminado	Observaciones	
								Ampliaciones	Disminuciones	Traspaso de más		Traspaso de menos	Propios	Préstamos	Transferencias	ERP							Otros
138	MEJORAMIENTO DE LA RED VIAL NO PAVIMENTADA EN LAS COLONIAS MONTAÑA DE MAYO (ASENTAMIENTO ALFONSO REYES), EN SU TERCER CICLO.	COLONIAS MONTAÑA DE MAYO (ASENTAMIENTO ALFONSO REYES), EN SU TERCER CICLO.	11	11	46620191210		1,906,500.00	0.00	0.00	0.00	0.00	1,906,500.00	1,906,500.00	0.00	0.00	0.00	0.00	1,906,500.00	100.00 %	0.00	0.00 %	TERMINADO	Fondos Propios
139	MEJORAMIENTO DE LA RED VIAL NO PAVIMENTADA EN EL BORDO DE RIO COUNTRY, EN SU TERCER CICLO.	BORDO DE RIO COUNTRY, EN SU TERCER CICLO.	11	11	46620191210		1,796,400.00	0.00	0.00	0.00	0.00	1,796,400.00	1,796,400.00	0.00	0.00	0.00	0.00	1,796,400.00	100.00 %	0.00	0.00 %	TERMINADO	Fondos Propios



San Pedro Sula, CORTES

EJERCICIO: 2020

USUARIO: E.RODRIGUEZ

Honduras C.A.



## Informe Anual de Proyectos (Forma 10 - Acumulada)

Moneda: Lempiras (L)

Emisión: 03/02/2021

Hora : 06:00 p.m.

Página: 47 de 94

No.	Nombre del Proyecto	Ubicación	Nº Fondo de Financiamiento	Fuente de Financiamiento	Código Presupuestario	Nº Acta Anual Aprobado	Presupuesto Anual Aprobado	Modificaciones				Presupuesto		Fondos Utilizados				Presupuesto Ejecutado	Monto Pendiente de Ejecución	En Proceso/ Terminado	Observaciones		
								Ampliaciones	Disminuciones	Traspaso de más	Traspaso de menos	Definitivo	Propios	Préstamos	Transferencias	ERP	Otros						
140	16.94 MEJTO RED VIAL NO PAVIMENTADA COL: TREJO IV ETAPA, NUEVA PRIMAVERA, VIEJA PRIMAVERA Y TREJO IV VIEJA ETAPA, NUEVA PRIMAVERA, MODESTO PRIMAVERA, VIEJA ALVARADO, RODAS PRIMAVERA Y VIEJA RENTO, ALTIPLANO, SUAZO PRIMAVERA II, MODESTO CORDOVA, SAN ISIDRO, RODAS ALVARADO, PEÑITAS (RES.) Y ALTIPLANO, RAMAL DEL SUAZO MERENDON CORDOVA, PEÑITAS ABAJO, PEÑITAS, DISTRITO 05 Y 20 (S.E Y MERENDON), EN SU III CICLO.	COL: TREJO IV 11 ETAPA, NUEVA PRIMAVERA, VIEJA PRIMAVERA Y TREJO IV VIEJA ETAPA, NUEVA PRIMAVERA, MODESTO PRIMAVERA, VIEJA ALVARADO, RODAS PRIMAVERA Y VIEJA RENTO, ALTIPLANO, SUAZO CORDOVA, SAN ISIDRO, RODAS ALVARADO, PEÑITAS (RES.) Y ALTIPLANO, RAMAL DEL SUAZO MERENDON CORDOVA, PEÑITAS ABAJO, PEÑITAS, DISTRITO 05 Y 20 (S.E Y MERENDON), EN SU III CICLO.	11		46620191210		1,909,500.00	0.00	0.00	0.00	0.00	1,909,500.00	1,909,500.00	0.00	0.00	0.00	0.00	1,909,500.00	100.00 %	0.00	0.00 %	TERMINADO	Fondos Propios
141	16.95 MEJORAMIENTO DE LA RED VIAL NO PAVIMENTADA EN LAS COLONIAS: SANDOVAL SAUCE SORTO, CIUDAD NUEVA, CIUDAD NUEVA, DISTRITO 12 (SATELITE), EN SU TERCER CICLO.	COLONIAS: SANDOVAL SAUCE SORTO, CIUDAD NUEVA, CIUDAD NUEVA, DISTRITO 12 (SATELITE), EN SU TERCER CICLO.	11	11	46620191210		1,921,800.00	0.00	0.00	0.00	0.00	1,921,800.00	1,921,800.00	0.00	0.00	0.00	0.00	1,921,800.00	100.00 %	0.00	0.00 %	TERMINADO	Fondos Propios



San Pedro Sula, CORTÉS  
 EJERCICIO: 2020  
 USUARIO: E.RODRIGUEZ



**Informe Anual de Proyectos  
 (Forma 10 - Acumulada)**

Emisión: 03/02/2021  
 Hora : 06:00 p.m.  
 Pagina: 48 de 94

Honduras C.A.

Moneda: Lempiras (L)

No.	Nombre del Proyecto	Ubicación	Nº Fondo de Financiamiento	Fuente de Financiamiento	Código Presupuestario	Nº Acta	Presupuesto Anual Aprobado	Modificaciones			Presupuesto Definitivo		Fondos Utilizados				Presupuesto Ejecutado	(% Ejecutado)	Monto Pendiente de Ejecución	(% Pendiente de Ejecución)	En Proceso/ Terminado	Observaciones	
								Ampliaciones	Disminuciones	Traspaso de más	Traspaso de menos	Propios	Préstamos	Transferencias	ERP	Otros							
142	16.96 MEJORAMIENTO DE LA RED VIAL PAVIMENTADA EN LAS COLONIAS FELIPE ZELAYA, SAUCE NORTE Y BRISAS DEL SAUCE SUR, DISTRITO 14 (RIVERA HERNANDEZ), EN SU TERCER CICLO.	COLONIAS ZELAYA, BRISAS DEL SAUCE NORTE Y BRISAS DEL SAUCE SUR, DISTRITO 14 (RIVERA HERNANDEZ), EN SU TERCER CICLO.	11	11	46620191210		1,882,850.00	0.00	0.00	0.00	0.00	1,882,850.00	1,882,850.00	0.00	0.00	0.00	0.00	1,882,850.00	100.00 %	0.00	0.00 %	TERMINADO	Fondos Propios
143	16.97 MEJORAMIENTO DE LA RED VIAL PAVIMENTADA CON MICROCARPETA ASFALTICA EN 14 CALLE ENTRE 19 CALLE Y 21 CALLE, AVENIDA LEJAMANI, COLONIA SAN CARLOS DE SULA, DISTRITO 07 (SURESTE)	EN 14 CALLE ENTRE 19 CALLE Y 21 CALLE, AVENIDA LEJAMANI, COLONIA SAN CARLOS DE SULA, DISTRITO 07 (SURESTE)	11	11	46620191211		1,869,349.92	0.00	0.00	0.00	0.00	1,869,349.92	1,869,349.92	0.00	0.00	0.00	0.00	1,869,349.92	100.00 %	0.00	0.00 %	TERMINADO	Fondos Propios

Honduras C.A.

**Informe Anual de Proyectos**  
**(Forma 10 - Acumulada)**

Emisión: 03/02/2021  
 Hora : 06:00 p.m.  
 Pagina: 49 de 94

Moneda: Lempiras (L)

No.	Nombre del Proyecto	Ubicación	N° Fondo de Financiamiento	Fuente de Financiamiento	Código Presupuestario	N° Acta Anual Aprobado	Presupuesto	Modificaciones				Presupuesto		Fondos Utilizados					Presupuesto Ejecutado	Monto Pendiente de Ejecución	En Proceso/ Terminado	Observaciones	
								Ampliaciones	Disminuciones	Traspaso de más	Traspaso de menos	Definitivo	Propios	Préstamos	Transferencias	ERP	Otros	(%) Ejecutado					(%) Pendiente de Ejecución
144	MEJORAMIA INTERNA NTO DE LA PARQUE VILLA RED VIAL FLORENCIA, PAVIMENTA 20 CALLE DA CON ENTRE 7 AVE. ADOQUINES Y 9 AVE.; 18 EN CALLE CALLE "A" INTERNA ENTRE 7 AVE. PARQUE Y 20 C; 8 AVE. VILLA ENTRE 15 FLORENCIA; CALLE Y 21 20 CALLE CALLE; 9 AVE. ENTRE 7 ENTRE 16 AVE. Y 9 CALLE "A" Y 21 AVE.; 18 CALLE, CALLE "A" COLONIA ENTRE 7 VILLA AVE. Y 20 C; FLORENCIA, 8 AVE. DISTRITO 03 ENTRE 15 (NORESTE) CALLE Y 21 CALLE; 9 AVE. ENTRE 16 CALLE "A" Y 21 CALLE, COLONIA VILLA FLORENCIA, DISTRITO 03 (NORESTE)	11	11	46620191211	1,90	1,300.00	0.00	0.00	0.00	0.00	1,901,300.00	1,901,300.00	0.00	0.00	0.00	0.00	1,901,300.00	100.00 %	0.00	0.00 %	TERMINADO	Fondos Propios	
145	MEJORAMIA INTERNA NTO DE LA CASTAÑOS, RED VIAL DISTRITO 03 PAVIMENTA (NOROESTE) DA CON SELLO ASFALTICO EN COLONIA LOS CASTAÑOS, DISTRITO 03 (NOROESTE)	UBICADO EN COLONIA LOS CASTAÑOS, DISTRITO 03 (NOROESTE)	11	11	46620191211	1,876	375.00	0.00	0.00	0.00	0.00	1,876,375.00	1,876,375.00	0.00	0.00	0.00	0.00	1,876,375.00	100.00 %	0.00	0.00 %	TERMINADO	Fondos Propios
146	MEJORAMIA AVENIDA, NTO DE LA TRAMO DESDE RED VIAL COL. PAVIMENTA SITRAALUS, DA CON HASTA COL. CONCRETO EL ROBLE, ASFALTICO DISTRITO 03 EN 4 (NORESTE) AVENIDA, TRAMO DESDE COL. SITRAALUS HASTA COL. EL ROBLE, DISTRITO 03 (NORESTE)	UBICADO EN TRAMO DESDE COL. SITRAALUS HASTA COL. EL ROBLE, DISTRITO 03 (NORESTE)	11	11	46620191211	1,926	700.00	0.00	0.00	0.00	0.00	1,926,700.00	1,926,700.00	0.00	0.00	0.00	0.00	1,926,700.00	100.00 %	0.00	0.00 %	TERMINADO	Fondos Propios





San Pedro Sula, CORTES  
EJERCICIO: 2020  
USUARIO: E.RODRIGUEZ



Honduras C.A.

### Informe Anual de Proyectos (Forma 10 - Acumulada)

Moneda: Lempiras (L)

Emisión: 03/02/2021

Hora : 06:00 p.m.

Página: 50 de 94

No.	Nombre del Proyecto	Ubicación	N° Fondo de Financiamiento	Fuente de Financiamiento	Código Presupuestario	N° Activo	Presupuesto Anual Aprobado	Modificaciones				Presupuesto		Fondos Utilizados				Presupuesto Ejecutado	Monto Pendiente de Ejecución	En Proceso/ Terminado	Observaciones		
								Ampliaciones	Disminuciones	Traspaso de más	Traspaso de menos	Definitivo	Propios	Préstamos	Transferencias	ERP	Otros						
147	MEJORAMIENTO DE LA RED VIAL PAVIMENTADA CON CONCRETO ASFALTICO EN COLONIA MONTEFRESCO, DISTRITO 10 (SURESTE).	UBICADO EN COLONIA MONTEFRESCO, DISTRITO 10 (SURESTE).	11	11	46620191211		1,941,750.00	0.00	0.00	0.00	0.00	1,941,750.00	1,941,750.00	0.00	0.00	0.00	0.00	1,941,750.00	100.00 %	0.00	0.00 %	TERMINADO	Fondos Propios
148	MEJORAMIENTO DE LA RED VIAL PAVIMENTADA CON ASFALTO ENNUNJUNTAS Y FISURAS EN CALLE PRINCIPAL EN SECTOR CHAMELECON, DISTRITO 17 (CHAMELECON)	EN CALLE PRINCIPAL EN SECTOR CHAMELECON, DISTRITO 17 (CHAMELECON)	11	11	46620191211		1,983,850.00	0.00	0.00	0.00	0.00	1,983,850.00	1,983,850.00	0.00	0.00	0.00	0.00	1,983,850.00	100.00 %	0.00	0.00 %	TERMINADO	Fondos Propios
149	MEJORAMIENTO DE LA RED VIAL PAVIMENTADA CON CONCRETO ASFALTICO EN AVENIDA ENTRE 1 CALLE Y 9 CALLE N.O.: 7 ENTRE CALLE ENTRE 1 AVENIDA DESDE 1 HASTA 7 CALLE N.O.: 7 ENTRE 1 AVENIDA Y 5 HASTA CIRCUNVALACIÓN, S.O.: Y 10 AVENIDA DESDE 1 HASTA 7 CALLE, S.O., DISTRITOS 02 Y 05 (SUROESTE Y NOROESTE)	EN AVENIDA ENTRE 1 CALLE Y 9 CALLE N.O.: 7 ENTRE 1 AVENIDA DESDE 1 HASTA 7 CALLE N.O.: 7 ENTRE 1 AVENIDA Y 5 HASTA CIRCUNVALACIÓN, S.O.: Y 10 AVENIDA DESDE 1 HASTA 7 CALLE, S.O., DISTRITOS 02 Y 05 (SUROESTE Y NOROESTE)	11	11	46620191211		1,921,000.00	0.00	0.00	0.00	0.00	1,921,000.00	1,921,000.00	0.00	0.00	0.00	0.00	1,921,000.00	100.00 %	0.00	0.00 %	TERMINADO	Fondos Propios



**Informe Anual de Proyectos  
 (Forma 10 - Acumulada)**

Emisión: 03/02/2021  
 Hora : 06:00 p.m.  
 Pagina: 51 de 94

Moneda: Lempiras (L)

No.	Nombre del Proyecto	Ubicación	Nº Fondo de Financiamiento	Fuente de Financiamiento	Código Presupuestario	Nº Acta	Presupuesto Anual Aprobado	Modificaciones				Presupuesto		Fondos Utilizados				Presupuesto Ejecutado	Monto Pendiente de Ejecución	En Proceso/ Terminado	Observaciones		
								Ampliaciones	Disminuciones	Traspaso de más	Traspaso de menos	Definitivo	Propios	Préstamos	Transferencias	ERP	Otros						
150	MEJORAMIENTO DE LA RED VIAL PAVIMENTADA CON CONCRETO ASFALTICO EN CUADRANTE ENTRE 21 CALLE Y 22 AV. Y 24 AV., DISTRITO 05 (SUROESTE)	EN CUADRANTE ENTRE 21 CALLE Y 22 AV. Y 24 AV., DISTRITO 05 (SUROESTE)	11	11	46620191211		1,926,700.00	0.00	0.00	0.00	0.00	1,926,700.00	1,926,700.00	0.00	0.00	0.00	0.00	1,926,700.00	100.00 %	0.00	0.00 %	TERMINADO	Fondos Propios
151	MEJORAMIENTO DE LA RED VIAL PAVIMENTADA CON MICROCARPETA ASFALTICA DESDE LA ENTRADA PRINCIPAL HACIA LA AVENIDA SAN FELIPE Y LLEGAR HASTA LA 2ª CALLE EN COLONIA QUINTAS EL DORADO (RIVERA HERNANDEZ)	DESDE LA ENTRADA PRINCIPAL HACIA LA AVENIDA SAN FELIPE Y LLEGAR HASTA LA 2ª CALLE EN COLONIA QUINTAS EL DORADO (RIVERA HERNANDEZ)	11	11	46620191211		1,932,363.75	0.00	0.00	0.00	0.00	1,932,363.75	1,932,363.75	0.00	0.00	0.00	0.00	1,932,363.75	100.00 %	0.00	0.00 %	TERMINADO	Fondos Propios
152	MEJORAMIENTO DE LA RED VIAL PAVIMENTADA CON CONCRETO HIDRAULICO EN COLONIAS COFRADIA CENTRO Y SAN ISIDRO, DISTRITO 19 COFRADIA	COLONIAS COFRADIA CENTRO Y SAN ISIDRO, DISTRITO 19 COFRADIA	11	11	46620191212		804,050.00	0.00	0.00	0.00	0.00	804,050.00	804,050.00	0.00	0.00	0.00	0.00	804,050.00	100.00 %	0.00	0.00 %	TERMINADO	Fondos Propios
153	MEJORAMIENTO DE LA RED VIAL PAVIMENTADA CON CONCRETO HIDRAULICO EN ACCESO A RESIDENCIA L CAMPISA 1ERA, ETAPA, DISTRITO 03 (NORESTE)	UBICADO EN RESIDENCIAL CAMPISA 1ERA, ETAPA, DISTRITO 03 (NORESTE)	11	11	46620191212		1,918,780.00	0.00	0.00	0.00	0.00	1,918,780.00	1,918,780.00	0.00	0.00	0.00	0.00	1,918,780.00	100.00 %	0.00	0.00 %	TERMINADO	Fondos Propios



Honduras C.A.

San Pedro Sula, CORTÉS

EJERCICIO: 2020

USUARIO: E.RODRIGUEZ



SAMI

### Informe Anual de Proyectos (Forma 10 - Acumulada)

Moneda: Lempiras (L)

Emisión: 03/02/2021

Hora : 06:00 p.m.

Página: 52 de 94

No.	Nombre del Proyecto	Ubicación	Nº Fondo de Financiamiento	Fuente de Financiamiento	Código Presupuestario	Nº Acta Anual Aprobado	Presupuesto Anual	Modificaciones				Presupuesto Definitivo		Fondos Utilizados					Presupuesto Ejecutado	Monto Pendiente de Ejecución	En Proceso/ Terminado	Observaciones	
								Ampliaciones	Disminuciones	Traspaso de más	Traspaso de menos	Propios	Préstamos	Transferencias	ERP	Otros	(%) Ejecutado	(%) Pendiente de Ejecución					
154	16.108 AMPLIACION PARA GIRO A LA IZQUIERDA Y 2 ANILLO CIRCUNVALACION	UBICADO EN ANILLO CIRCUNVALACION	11	11	46620191214		1,226,727.95	0.00	0.00	0.00	0.00	1,226,727.95	1,226,727.95	0.00	0.00	0.00	0.00	1,226,727.95	100.00 %	0.00	0.00 %	TERMINADO	Fondos Propios
155	16.109 PAVIMENTACION Y CAMBIO TUBERIAS AGUAS NEGRAS EN CALLES DE ACCESO HOSPITAL FRATERNIDAD, COLONIA UNIVERSAL.	UBICADO EN 6 CALLES, CIRCUNVALACION Y AVENIDA SECTOR N.O. COL. NEGRAS EN UNIVERSAL, CALLES DE ACCESO HOSPITAL FRATERNIDAD, COLONIA UNIVERSAL.	5 11	11	46620191214		1,959,767.07	0.00	0.00	0.00	0.00	1,959,767.07	1,959,767.07	0.00	0.00	0.00	0.00	1,959,767.07	100.00 %	0.00	0.00 %	TERMINADO	Fondos Propios
156	18.110 MEJORAMIENTO Y ADICION DE SISTEMA PLUVIAL FRENTE A ZIZIMA, DISTRITO 11	INICIANDO Y FINALIZANDO EN EL DISTRITO 11 FRENTE A ZIZIMA.	11	11	46620191214		1,990,422.66	0.00	0.00	0.00	0.00	1,990,422.66	1,990,422.66	0.00	0.00	0.00	0.00	1,990,422.66	100.00 %	0.00	0.00 %	TERMINADO	Fondos Propios
157	16.111 MEJORAMIENTO DE SUPERFICIE DE RODADURA EN INTERSECCION DE PERAZA Y ANTONIO MARIO PERAZA Y CATARINO BOULEVARDRIVAS, MARIO CATARINO RIVAS, DISTRITO 2	INICIANDO Y FINALIZANDO EN EL DISTRITO 2 EN INTERSECCION DE PERAZA Y ANTONIO MARIO PERAZA Y CATARINO BOULEVARDRIVAS.	11	11	46620191214		1,138,300.00	0.00	0.00	0.00	0.00	1,138,300.00	1,138,300.00	0.00	0.00	0.00	0.00	1,138,300.00	100.00 %	0.00	0.00 %	TERMINADO	Fondos Propios
158	17.09 MEJORAMIENTO CEMENTERIO LOS LAURELES, BARRIO LA PUERTA, DISTRITO 5.	BARRIO LA PUERTA, DISTRITO 5.	11	11	4612019132		1,858,227.17	0.00	0.00	0.00	0.00	1,858,227.17	1,858,227.17	0.00	0.00	0.00	0.00	1,858,227.17	100.00 %	0.00	0.00 %	TERMINADO	Fondos Propios
159	17.10 MEJORAMIENTO EN INSTITUCION VOCACIONAL DEL ARTE, COLONIA COLVISULA, DISTRITO 1	UBICADO EN COLONIA COLVISULA, DISTRITO 1	11	11	4612019133		918,969.80	0.00	0.00	0.00	0.00	918,969.80	918,969.80	0.00	0.00	0.00	0.00	918,969.80	100.00 %	0.00	0.00 %	TERMINADO	Fondos Propios



San Pedro Sula, CORTES  
 EJERCICIO: 2020  
 USUARIO: E.RODRIGUEZ



**Informe Anual de Proyectos  
 (Forma 10 - Acumulada)**

Emisión: 03/02/2021  
 Hora : 06:00 p.m.  
 Pagina: 53 de 94

Honduras C.A.

Moneda: Lempiras (L)

No.	Nombre del Proyecto	Ubicación	N° Fondo de Financiamiento	Fuente de Financiamiento	Código Presupuestario	N° Acta Anual Aprobado	Presupuesto Anual Aprobado	Modificaciones				Presupuesto		Fondos Utilizados				Presupuesto Ejecutado	(%) Ejecutado	Monto Pendiente de Ejecución	(%) Pendiente de Ejecución	En Proceso/ Terminado	Observaciones
								Ampliaciones	Disminuciones	Traspaso de más	Traspaso de menos	Definitivo	Propios	Préstamos	Transferencias	ERP	Otros						
160	MEJORAMIENTO DE GUARDIA, OFICINA CENTRAL DE CONVIVENCIA COMUNITARIA, BARRIO LA GUARDIA, DISTRITO 5	UBICADO EN BARRIO LA GUARDIA, DISTRITO 5	11	11	4612019133		373,924.84	0.00	0.00	0.00	0.00	373,924.84	373,924.84	0.00	0.00	0.00	0.00	373,924.84	100.00 %	0.00	0.00 %	TERMINADO	Fondos Propios
161	MEJORAMIENTO DE EDIFICIOS OFICINAS ALLADO SUR Y COSTADO ACCESO SUR Y ACCESO EL GIMNASIO MUNICIPAL, EN EL DISTRITO 5.	CONSTRUCCION DE EDIFICIOS OFICINAS ALLADO SUR Y COSTADO ACCESO SUR Y ACCESO EL GIMNASIO MUNICIPAL, EN EL DISTRITO 5.	11	11	4612019133		1,972,247.45	0.00	0.00	0.00	0.00	1,972,247.45	1,972,247.45	0.00	0.00	0.00	0.00	1,972,247.45	100.00 %	0.00	0.00 %	TERMINADO	Fondos Propios
162	REPARACION DEL SISTEMA TEMPERATURA ELECTRICOS Y ESTRUCTURAL DEL PALACIO MUNICIPAL DE SP5	ENTRE 1 Y 2 CALLE ENTRE 4 Y 5AVE, BARRIO EL CENTRO, DISTRITO 5	11	11	4612018131		3,064,077.41	0.00	0.00	0.00	0.00	3,064,077.41	3,064,077.41	0.00	0.00	0.00	0.00	3,064,077.41	100.00 %	0.00	0.00 %	TERMINADO	Fondos Propios
163	CONSTRUCCION DE OFICINAS EN AREA DEL PALACIO RECIDORES EN SEGUNDO NIVEL, PALACIO MUNICIPAL	UBICADO EN SEGUNDA PLANTA LADO NORTE Y SUR EN AREA DEL PALACIO RECIDORES MUNICIPAL EN DISTRITO 5	11	11	4612018131		1,927,756.35	0.00	0.00	0.00	0.00	1,927,756.35	1,427,756.35	0.00	500,000.00	0.00	0.00	1,927,756.35	100.00 %	0.00	0.00 %	TERMINADO	Fondos Propios y Fondos Transferencia GC Infraestructura
164	CONSTRUCCION MACRO DISTRITO DE SALUD COFRADIA	1 CALLE NORTE CONTIGUO A ESTACION DE BOMBEROS, COFRADIA, DISTRITO 19	13	25	461202011		1,805,871.27	0.00	0.00	0.00	0.00	1,805,871.27	0.00	1,805,871.27	0.00	0.00	0.00	1,805,871.27	100.00 %	0.00	0.00 %	EN PROCESO	Fondos de Prestamos
165	CONSTRUCCION DE MODULO MEDICO EN LAS INSTALACIONES DEL GIMNASIO MUNICIPAL	CONSTRUCCION DE MODULO MEDICO EN LAS INSTALACIONES DEL GIMNASIO MUNICIPAL	11	11	461202011		4,748,230.64	0.00	0.00	0.00	0.00	4,748,230.64	4,748,230.64	0.00	0.00	0.00	0.00	4,748,230.64	100.00 %	0.00	0.00 %	TERMINADO	Fondos Propios



Honduras C.A.

San Pedro Sula, CORTES  
EJERCICIO: 2020  
USUARIO: E.RODRIGUEZ



### Informe Anual de Proyectos (Forma 10 - Acumulada)

Moneda: Lempiras (L)



# SAMI

Emisión: 03/02/2021

Hora : 06:00 p.m.

Página: 54 de 94

No. Proyecto	Nombre del Proyecto	Ubicación	N° Fondo de Financiamiento	Fuente de Financiamiento	Código Presupuestario	N° Anual Aprobado	Modificaciones				Presupuesto		Fondos Utilizados				Presupuesto Ejecutado	Ejecutado (%)	Monto Pendiente de Ejecución	En Proceso/ Terminado	Observaciones	
							Ampliaciones	Disminuciones	Traspaso de más	Traspaso de menos	Definitivo	Propios	Préstamos	Transferencias	ERP	Otros						
166	MEJORAMIENTO DEL COMPLEJO OLÍMPICO METROPOLITANO DE SULA, SECTOR S.E., DISTRITO 10. POLIDEPORTIVO DEL COMPLEJO OLÍMPICO PARA ADAPTARLO COMO SALA DE ATENCION PARA TRATAMIENTO DE COVID19	UBICADO EN EL COMPLEJO OLÍMPICO METROPOLITANO DE SULA, SECTOR S.E., DISTRITO 10.	11	11	461202011	2,902,472.00	0.00	0.00	0.00	0.00	2,902,472.00	2,902,472.00	0.00	0.00	0.00	0.00	2,902,472.00	100.00 %	0.00	0.00 %	TERMINADO	Fondos Propios
167	MEJORAMIENTO DEL SUR, SECTOR PAREDES DEL GIMNASIO MUNICIPAL, PREVIO A HABILITARLO COMO SALA INTERMEDIA DE COVID-19	UBICADO EN BULEVAR DEL SUR, SECTOR PAREDES S.O. DISTRITO 5.	11	11	00080004000111223231	868,100.00	0.00	0.00	0.00	0.00	868,100.00	868,100.00	0.00	0.00	0.00	0.00	868,100.00	100.00 %	0.00	0.00 %	TERMINADO	Fondos Propios
168	MEJORAMIENTO DEL COMPLEJO OLÍMPICO METROPOLITANO DE SULA, CIERRE DEL DISTRITO 10 ESPACIO ABIERTO SOBRE GRADERÍAS DEL POLIDEPORTIVO DEL COMPLEJO OLÍMPICO PARA USO COMO SALA DE ATENCION PARA TRATAMIENTO DE COVID-19	UBICADO EN EL COMPLEJO OLÍMPICO METROPOLITANO DE SULA, CIERRE DEL DISTRITO 10	11	11	00080004000111223231	3,709,540.86	0.00	0.00	0.00	0.00	3,709,540.86	3,709,540.86	0.00	0.00	0.00	0.00	3,709,540.86	100.00 %	0.00	0.00 %	TERMINADO	Fondos Propios
169	MEJORAMIENTO DE AVENIDA CIRCUNVALACION Y ACCESO AL BULEVAR PERAZA, SECTOR N.O. DISTRITO 2.	UBICADO EN AVENIDA CIRCUNVALACION Y ACCESO AL BULEVAR PERAZA, SECTOR N.O. DISTRITO 2.	11	11	467201961	207,591.53	0.00	0.00	0.00	0.00	207,591.53	207,591.53	0.00	0.00	0.00	0.00	207,591.53	100.00 %	0.00	0.00 %	TERMINADO	Fondos Propios



San Pedro Sula, CORTÉS  
EJERCICIO: 2020  
USUARIO: E.RODRIGUEZ



**SAMI**

**Informe Anual de Proyectos  
(Forma 10 - Acumulada)**

Emisión: 03/02/2021  
Hora : 06:00 p.m.  
Pagina: 55 de 94

Honduras C.A.

Moneda: Lempiras (L)

No.	Nombre del Proyecto	Ubicación	Nº Fondo de Financiamiento	Fuente de Financiamiento	Código Presupuestario	Nº Acta Anual Aprobado	Presupuesto	Modificaciones			Presupuesto		Fondos Utilizados				Presupuesto Ejecutado	Monto Pendiente de Ejecución	En Proceso/ Terminado	Observaciones			
								Ampliaciones	Disminuciones	Traspaso de más	Traspaso de menos	Definitivo	Propios	Préstamos	Transferencias	ERP					Otros		
170	MEJORAMIENTO PARA HABILITACION DE POSTA POLICIAL EN COLONIA SAN ISIDRO, SECTOR CHAMELECON	COLONIA SAN ISIDRO	11 y 12	11	461201971		1,733,538.30	0.00	0.00	0.00	0.00	1,733,538.30	233,539.30	0.00	1,499,999.00	0.00	0.00	1,733,538.30	100.00 %	0.00	0.00 %	TERMINADO	Fondos Propios y Fondos Transferencia GC Todos x la Paz
171	MEJORAMIENTO DEL SISTEMA DE AGUAS LLUVIAS BARRIO TRAGANTES PAZ Y POZOS DEL CENTRO, SUYAPA, BENQUE, LOS ANDES Y LAS ACACIAS.	INICIANDO EN EL DISTRITO 5 EN BARRIO TRAGANTES PAZ	11	11	465202091		1,795,974.00	0.00	0.00	0.00	0.00	1,795,974.00	1,795,974.00	0.00	0.00	0.00	0.00	1,795,974.00	100.00 %	0.00	0.00 %	TERMINADO	Fondos Propios
172	MEJORAMIENTO DEL SISTEMA DE AGUAS LLUVIAS BARRIO MEDINA, CONCEPCION PASANDO EN EL DISTRITO 7 BARRIO HIPODROMO, SUNSERY, GRAN VIA Y EN EL DISTRITO 8 CABAÑITAS, BARRIO SUNSERI, CABAÑITAS, HIPODROMO Y LA GRAN VIA, DISTRITOS 6, 7 Y 8	INICIANDO EN EL DISTRITO 6 BARRIO TRAGANTES MEDINA, CONCEPCION PASANDO EN EL DISTRITO 7 BARRIO HIPODROMO, SUNSERY, GRAN VIA Y EN EL DISTRITO 8 CABAÑITAS, BARRIO SUNSERI, CABAÑITAS, HIPODROMO Y LA GRAN VIA, DISTRITOS 6, 7 Y 8	11	11	465202091		1,395,824.00	0.00	0.00	0.00	0.00	1,395,824.00	1,395,824.00	0.00	0.00	0.00	0.00	1,395,824.00	100.00 %	0.00	0.00 %	TERMINADO	Fondos Propios



**Informe Anual de Proyectos  
(Forma 10 - Acumulada)**

Emisión: 03/02/2021  
Hora : 06:00 p.m.  
Pagina: 56 de 94

Moneda: Lempiras (L)

No.	Nombre del Proyecto	Ubicación	Nº Fondo de Financiamiento	Fuente de Financiamiento	Código Presupuestario	Nº Presupuesto Anual Aprobado	Modificaciones				Presupuesto		Fondos Utilizados				Presupuesto Ejecutado	Monto Pendiente de Ejecución	En Proceso/ Terminado	Observaciones		
							Ampliaciones	Disminuciones	Traspaso de más	Traspaso de menos	Definitivo	Propios	Préstamos	Transferencias	ERP	Otros						
173	MEJORAMIENTO DE TRAGANTE Y POZOS DEL SISTEMA DE AGUAS LLUVIAS EN BARRIO BARANDILLAS, S. SMITH, GRANJA LAS PALMAS, MONTEFRESCO, LA UNION, 33 CALLE DESDE EL PASO A DESNIVEL PASO TOYOTA DESNIVEL II ANILLO Y ESTADIO OLIMPICO HASTA PRIMERA CALLE. DISTRITO 4, 6, Y 9	COMENZANDO EN EL DISTRITO 4, PASANDO POR EL DISTRITO 6 Y FINALIZANDO EN EL DISTRITO 9, EN BARRIO BARANDILLAS, S. SMITH, LA GRANJA, LAS PALMAS, MONTEFRESCO, LA UNION, 33 CALLE DESDE EL PASO A DESNIVEL HASTA II ANILLO Y ESTADIO OLIMPICO HASTA PRIMERA CALLE.	11		465202091	1,597,648.64	0.00	0.00	0.00	0.00	1,597,648.64	1,597,648.64	0.00	0.00	0.00	0.00	1,597,648.64	100.00 %	0.00	0.00 %	TERMINADO	Fondos Propios
174	MEJORAMIENTO DE CANAL SUNSERI Y MEJORAMIENTO DE CANAL LA FRONTERA DISTRITO 7, BO. CABAÑAS PASANDO POR LOS DISTRITOS 8, 9 Y 10, CANAL LA FRONTERA COMENZANDO Y FINALIZANDO EN EL DISTRITO 14.	COMENZANDO EN EL DISTRITO 7, BO. CABAÑAS PASANDO POR LOS DISTRITOS 8, 9 Y 10, CANAL LA FRONTERA COMENZANDO Y FINALIZANDO EN EL DISTRITO 14.	11		472202095	1,797,100.00	0.00	0.00	0.00	0.00	1,797,100.00	1,797,100.00	0.00	0.00	0.00	0.00	1,797,100.00	100.00 %	0.00	0.00 %	TERMINADO	Fondos Propios
175	MEJORAMIENTO DE CANAL ALDEA EL CARMEN Y CANAL ISLAS DEL PROGRESO DISTRITOS 16 Y 17	INICIANDO EN EL DISTRITO 17 COLONIA ISLAS DEL PROGRESO Y FINALIZANDO EN EL DISTRITO 16 ALDEA EL CARMEN.	11		472202095	1,798,174.00	0.00	0.00	0.00	0.00	1,798,174.00	1,798,174.00	0.00	0.00	0.00	0.00	1,798,174.00	100.00 %	0.00	0.00 %	TERMINADO	Fondos Propios



San Pedro Sula, CORTÉS  
EJERCICIO: 2020  
USUARIO: E.R. RODRIGUEZ

Honduras C.A.



## Informe Anual de Proyectos (Forma 10 - Acumulada)

Moneda: Lempiras (L)



**SAMI**

Emisión: 03/02/2021

Hora : 06:00 p.m.

Página: 57 de 94

No.	Nombre del Proyecto	Ubicación	N° Fondo de Financiamiento	Fuente de Financiamiento	Código Presupuestario	N° Presupuesto Anual Aprobado	Modificaciones				Presupuesto		Fondos Utilizados				Presupuesto Ejecutado	(%) Ejecutado	Monto Pendiente de Ejecución	(%) Pendiente de Ejecución	En Proceso/ Terminado	Observaciones
							Ampliaciones	Disminuciones	Traspaso de más	Traspaso de menos	Definitivo	Propios	Préstamos	Transferencias	ERP	Otros						
176	MEJORAMIENTO DE LA RED VIAL PAVIMENTADA CON ADOQUINES EN COLONIA AVENIDA UNIVERSIDAD, DISTRITO 02 (NOROESTE)	COLONIA AVENIDA UNIVERSIDAD, DISTRITO 02 (NOROESTE)	11	11	46620191211	1,044,564.93	0.00	0.00	0.00	0.00	1,044,564.93	1,044,564.93	0.00	0.00	0.00	0.00	1,044,564.93	100.00 %	0.00	0.00 %	TERMINADO	Fondos Propios
177	MEJORAMIENTO DE LA RED VIAL PAVIMENTADA CON SELLO ASFALTICO EN COLONIA SATELITE, II ETAPA, DISTRITO 11 (SATELITE)	COLONIA SATELITE, II ETAPA, DISTRITO 11 (SATELITE)	11	11	46620191211	1,214,975.00	0.00	0.00	0.00	0.00	1,214,975.00	1,214,975.00	0.00	0.00	0.00	0.00	1,214,975.00	100.00 %	0.00	0.00 %	TERMINADO	Fondos Propios
178	MEJORAMIENTO DE LA RED VIAL PAVIMENTADA CON ADOQUINES EN COLONIA CASA QUEMADA, DISTRITO 19 (COFRADIA)	COLONIA QUEMADA, DISTRITO 19 (COFRADIA)	11	11	46620191211	1,351,431.97	0.00	0.00	0.00	0.00	1,351,431.97	1,351,431.97	0.00	0.00	0.00	0.00	1,351,431.97	100.00 %	0.00	0.00 %	TERMINADO	Fondos Propios
179	MEJORAMIENTO DE LA RED VIAL PAVIMENTADA CON CONCRETO ASFALTICO EN CUADRANTE ENTRE 2 AVENIDA Y AV. CIRCUNVALACION Y 7 CALLE - AV. CIRCUNVALACION, BARRIO MEDINA, DISTRITO 06 (SURESTE)	CUADRANTE ENTRE 2 AVENIDA Y AV. CIRCUNVALACION Y 7 CALLE - AV. CIRCUNVALACION, BARRIO MEDINA, DISTRITO 06 (SURESTE)	11	11	46620191211	1,408,610.00	0.00	0.00	0.00	0.00	1,408,610.00	1,408,610.00	0.00	0.00	0.00	0.00	1,408,610.00	100.00 %	0.00	0.00 %	TERMINADO	Fondos Propios



**Informe Anual de Proyectos**  
**(Forma 10 - Acumulada)**  
 Moneda: Lempiras (L)

Emisión: 03/02/2021  
 Hora : 06:00 p.m.  
 Pagina: 58 de 94

No.	Nombre del Proyecto	Ubicación	Nº Fondo de Financiamiento	Fuente de Financiamiento	Código Presupuestario	Nº Anual Aprobado	Modificaciones				Presupuesto Definitivo	Fondos Utilizados				Presupuesto Ejecutado	(%) Ejecutado	Monto Pendiente de Ejecución	(%) Pendiente de Ejecución	En Proceso/ Terminado	Observaciones	
							Ampliaciones	Disminuciones	Traspaso de más	Traspaso de menos		Préstamos	Transferencias	ERP	Otros							
180	MEJORA DE AVENIDA DE 2 CALLE HASTA RED VIAL 8 CALLE; Y 15 PAVIMENTA AVENIDA DE 8 CALLE HASTA CONCRETO AVENIDA ASFALTICO CIRCUNVALACION; 16 AVENIDA DE 2 CALLE HASTA 8 CALLE Y 16 CALLE; Y 15 AVENIDA DE 8 CALLE HASTA AVENIDA CIRCUNVALACION; BARRIO CIRCUNVALACION; SUYAPA DISTRITO 05. AVENIDA DE (SUROESTE). 2 CALLE HASTA 6 CALLE Y 16 AVENIDA DE 8 CALLE HASTA AVENIDA CIRCUNVALACION; BARRIO SUYAPA DISTRITO 05. (SUROESTE)	EN 15	11	11	46620191211	1,430,287.50	0.00	0.00	0.00	0.00	1,430,287.50	1,430,287.50	0.00	0.00	0.00	0.00	1,430,287.50	100.00 %	0.00	0.00 %	TERMINADO	Fondos Propios
181	MEJORA DE AVENIDA SANTA MARIA Y BULEVAR SAN JOSE ENTRE 20 Y 27 CALLE, CACVIL I Y CACVIL I. DISTRITO 10 (SUROESTE). EN SU TERCER CICLO.	COLONIAS: SANTA MARIA Y BULEVAR SAN JOSE ENTRE 20 Y 27 CALLE, CACVIL I Y CACVIL I. DISTRITO 10 (SUROESTE).	11	11	46620191210	1,847,130.00	0.00	0.00	0.00	0.00	1,847,130.00	1,847,130.00	0.00	0.00	0.00	0.00	1,847,130.00	100.00 %	0.00	0.00 %	TERMINADO	Fondos Propios



San Pedro Sula, CORTÉS  
 EJERCICIO: 2020  
 USUARIO: E.RODRIGUEZ



**SAMI**

**Informe Anual de Proyectos  
 (Forma 10 - Acumulada)**

Emisión: 03/02/2021  
 Hora : 06:00 p.m.  
 Pagina: 59 de 94

Moneda: Lempiras (L)

No.	Nombre del Proyecto	Ubicación	N° Fondo de Financiamiento	Fuente de Financiamiento	Código Presupuestario	N° Acta Anual Aprobado	Modificaciones				Presupuesto		Fondos Utilizados				Presupuesto Ejecutado	(%) Ejecutado	Monto Pendiente de Ejecución	(%) Pendiente de Ejecución	En Proceso/ Terminado	Observaciones
							Ampliaciones	Disminuciones	Traspaso de más	Traspaso de menos	Definitivo	Propios	Préstamos	Transferencias	ERP	Otros						
182	MEJORAMIENTO DE LA RED VIAL NO PAVIMENTADA EN LAS COLONIAS: CABAÑITAS Y PASTOR Y PASTOR Y PASTOR ZELAYA II. (SURESTE); CABAÑITAS ISLAS DEL PROGRESO I. ZELAYA II. MONTEFRESCO DISTRITO 08 O CENTRO Y (SURESTE); MI UNICA ISLAS DEL PROGRESO DISTRITO 10 (SURESTE)	UBICADO EN LAS COLONIAS: CABAÑITAS Y PASTOR ZELAYA II. DISTRITO 08 (SURESTE); CABAÑITAS ISLAS DEL PROGRESO I. ZELAYA II. MONTEFRESCO DISTRITO 08 O CENTRO Y (SURESTE); MI UNICA ISLAS DEL PROGRESO DISTRITO 10 (SURESTE)	11	11	46620201219	1,849,905.00	0.00	0.00	0.00	0.00	1,849,905.00	1,849,905.00	0.00	0.00	0.00	0.00	1,849,905.00	100.00 %	0.00	0.00 %	TERMINADO	Fondos Propios
183	MEJORAMIENTO DE LA RED VIAL NO PAVIMENTADA EN LAS COLONIAS: FLOR DE CUBA (MONTE VERDE), EL PARAISO I, II, III Y IV. CABLOTALES, FLOR DE CUBA (MONTE VERDE), EL PARAISO I, II, III Y IV. CABLOTALES, DISTRITO 15 (RIVERA HERNANDEZ), EN SU SEGUNDO CICLO.	COLONIAS: FLOR DE CUBA (MONTE VERDE), EL PARAISO I, II, III Y IV. CABLOTALES, DISTRITO 15 (RIVERA HERNANDEZ), EN SU SEGUNDO CICLO.	11	11	46620191210	1,880,150.00	0.00	0.00	0.00	0.00	1,880,150.00	1,880,150.00	0.00	0.00	0.00	0.00	1,880,150.00	100.00 %	0.00	0.00 %	TERMINADO	Fondos Propios
184	MEJORAMIENTO DE LA RED VIAL PAVIMENTADA CON SELLO ASFALTICO EN COLONIA DEL VALLE, DISTRITO 13 (SURESTE)	COLONIA DEL VALLE, DISTRITO 13 (SURESTE)	11	11	46620191211	1,913,206.98	0.00	0.00	0.00	0.00	1,913,206.98	1,913,206.98	0.00	0.00	0.00	0.00	1,913,206.98	100.00 %	0.00	0.00 %	TERMINADO	Fondos Propios
185	MEJORAMIENTO DE LA RED VIAL NO PAVIMENTADA EN LAS COLONIAS: PANTING, PROVIDENCIA Y PROVIDENCIA II ETAPA, DISTRITO 17 CHAMELECON, PROVIDENCIA Y PROVIDENCIA II ETAPA, DISTRITO 17 CHAMELECON	UBICADO EN LAS COLONIAS: PANTING, PROVIDENCIA Y PROVIDENCIA II ETAPA, DISTRITO 17 CHAMELECON, PROVIDENCIA Y PROVIDENCIA II ETAPA, DISTRITO 17 CHAMELECON	11	11	46620201219	1,915,300.00	0.00	0.00	0.00	0.00	1,915,300.00	1,915,300.00	0.00	0.00	0.00	0.00	1,915,300.00	100.00 %	0.00	0.00 %	TERMINADO	Fondos Propios



San Pedro Sula, CORTES

EJERCICIO: 2020

USUARIO: E.RODRIGUEZ



**SAMI**

**Informe Anual de Proyectos  
(Forma 10 - Acumulada)**

Moneda: Lempiras (L)

Emisión: 03/02/2021

Hora : 06:00 p.m.

Página: 60 de 94

No.	Nombre del Proyecto	Ubicación	N° Fondo de Financiamiento	Fuente de Financiamiento	Código Presupuestario	N° Acta Anual Aprobado	Presupuesto	Modificaciones				Presupuesto		Fondos Utilizados					Presupuesto Ejecutado	(%) Ejecutado	Monto Pendiente de Ejecución	(%) Pendiente de Ejecución	En Proceso/ Terminado	Observaciones	
								Ampliaciones	Disminuciones	Traspaso de más	Traspaso de menos	Definitivo	Propios	Préstamos	Transferencias	ERP	Otros								
186	MEJORAMIENTO DE LA RED VIAL NO PAVIMENTADA EN LAS COLONIAS: PALMIRA, MORALES 1, 2, 3 Y 4, LA BOLSA, PADILLA, ANJEL, PALMIRA, FAJARDO, MORALES 1, VILLAS SAN 2, 3 Y 4, LA BOLSA, CHAMELECON, PADILLA, ANJEL Y TRAMO LA FAJARDO, VILLAS SAN JUAN, CHAMELECON, CHAMELECON II LA LAGUNA Y TRAMO LA LAGUNA CHAMELECON, DISTRITO 18 (CHAMELECON)	UBICADO EN COLONIAS: PALMIRA, MORALES 1, 2, 3 Y 4, LA BOLSA, PADILLA, ANJEL, PALMIRA, FAJARDO, VILLAS SAN 2, 3 Y 4, LA BOLSA, CHAMELECON, PADILLA, ANJEL Y TRAMO LA FAJARDO, VILLAS SAN JUAN, CHAMELECON, CHAMELECON II LA LAGUNA Y TRAMO LA LAGUNA CHAMELECON, DISTRITO 18 (CHAMELECON)	11	11	46620201219		1,920,450.00	0.00	0.00	0.00	0.00	1,920,450.00	1,920,450.00	0.00	0.00	0.00	0.00	0.00	0.00	1,920,450.00	100.00 %	0.00	0.00 %	TERMINADO	Fondos Propios
187	MEJORAMIENTO DE LA RED VIAL NO PAVIMENTADA EN LAS COLONIAS: CALPULES, 15 DE OCTUBRE, PERFECTO VASQUEZ, MUNICIPAL, PERIODISTA, BRISAS DEL CALPULES, DURPASA, DISTRITO 13 (SURESTE).	UBICADO EN COLONIAS: 15 DE OCTUBRE, PERFECTO VASQUEZ, MUNICIPAL, PERIODISTA, BRISAS DEL CALPULES, DURPASA, DISTRITO 13 (SURESTE).	11	11	46620201219		1,921,650.00	0.00	0.00	0.00	0.00	1,921,650.00	1,921,650.00	0.00	0.00	0.00	0.00	0.00	0.00	1,921,650.00	100.00 %	0.00	0.00 %	TERMINADO	Fondos Propios
188	MEJORAMIENTO DE LA RED VIAL PAVIMENTADA CON SELLO ASFALTICO EN COLONIA FESITRANH, ZONA 2 Y 3, DISTRITO 01 (NOROESTE)	UBICADO EN COLONIA FESITRANH, ZONA 2 Y 3, DISTRITO 01 (NOROESTE)	11	11	46620191211		1,927,514.51	0.00	0.00	0.00	0.00	1,927,514.51	1,927,514.51	0.00	0.00	0.00	0.00	0.00	0.00	1,927,514.51	100.00 %	0.00	0.00 %	TERMINADO	Fondos Propios



San Pedro Sula, CORTES  
 EJERCICIO: 2020  
 USUARIO: E.RODRIGUEZ



**SAMI**

**Informe Anual de Proyectos  
 (Forma 10 - Acumulada)**

Emisión: 03/02/2021  
 Hora : 06:00 p.m.  
 Pagina: 61 de 94

Honduras C.A.

Moneda: Lempiras (L)

No.	Nombre del Proyecto	Ubicación	Nº Fondo de Financiamiento	Fuente de Financiamiento	Código Presupuestario	Nº Acta Aprobado	Presupuesto Anual	Modificaciones				Presupuesto		Fondos Utilizados				Presupuesto Ejecutado	(% Ejecutado)	Monto Pendiente de Ejecución	(% Pendiente de Ejecución)	En Proceso/ Terminado	Observaciones
								Ampliaciones	Disminuciones	Traspaso de más	Traspaso de menos	Definitivo	Propios	Préstamos	Transferencias	ERP	Otros						
188	MEJORAMIENTO DE LA RED VIAL PAVIMENTADA CON SELLO ASFALTICO EN COLONIA ANDALUCIA, DISTRITO 04 (NORESTE)	EN COLONIA ANDALUCIA, DISTRITO 04 (NORESTE)	11	11	46620191211		1,928,480.00	0.00	0.00	0.00	0.00	1,928,480.00	1,928,480.00	0.00	0.00	0.00	0.00	1,928,480.00	100.00 %	0.00	0.00 %	TERMINADO	Fondos Propios
190	MEJORAMIENTO DE LA RED VIAL PAVIMENTADA CON CONCRETO ASFALTICO EN COLONIA SAN MARTIN, DISTRITO 16 (EL CARMEN)	COLONIA SAN MARTIN, DISTRITO 16 (EL CARMEN)	11	11	46620191211		1,928,600.00	0.00	0.00	0.00	0.00	1,928,600.00	1,928,600.00	0.00	0.00	0.00	0.00	1,928,600.00	100.00 %	0.00	0.00 %	TERMINADO	Fondos Propios
191	MEJORAMIENTO DE LA RED VIAL PAVIMENTADA EN LAS COLONIAS: RAPALO, SAN FRANCISCO, LA UNION, SAN FRANCISCO, JOSE V Y FLOR DEL VALLE, LAS PALMAS, LA PAZ, SAN LUIS, LA UNION, SAN JOSE V Y BUENOS AMIGOS, DISTRITO 09 (SURESTE)	UBICADO EN LAS COLONIAS: RAPALO, SAN FRANCISCO, FLOR DEL VALLE, LAS PALMAS, LA PAZ, SAN LUIS, LA UNION, SAN FRANCISCO, JOSE V Y FLOR DEL VALLE, LAS PALMAS, LA PAZ, SAN LUIS, LA UNION, SAN JOSE V Y BUENOS AMIGOS, DISTRITO 09 (SURESTE)	11	11	46620201219		1,930,800.00	0.00	0.00	0.00	0.00	1,930,800.00	1,930,800.00	0.00	0.00	0.00	0.00	1,930,800.00	100.00 %	0.00	0.00 %	TERMINADO	Fondos Propios
192	MEJORAMIENTO DE LA RED VIAL PAVIMENTADA CON CONCRETO ASFALTICO EN BULEVAR LOS PERIODISTAS, DISTRITO 13 (SURESTE)	EN BULEVAR LOS PERIODISTAS, DISTRITO 13 (SURESTE)	11	11	46620191211		1,931,800.00	0.00	0.00	0.00	0.00	1,931,800.00	1,931,800.00	0.00	0.00	0.00	0.00	1,931,800.00	100.00 %	0.00	0.00 %	TERMINADO	Fondos Propios



San Pedro Sula, CORTES  
 EJERCICIO: 2020  
 USUARIO: E.RODRIGUEZ



**Informe Anual de Proyectos**  
**(Forma 10 - Acumulada)**  
 Moneda: Lempiras (L)

Emisión: 03/02/2021  
 Hora : 06:00 p.m.  
 Pagina: 62 de 94

No.	Nombre del Proyecto	Ubicación	N° Fondo de Financiamiento	Fuente de Financiamiento	Código Presupuestario	N° Acta Anual Aprobado	Presupuesto Anual Aprobado	Modificaciones				Presupuesto Definitivo		Fondos Utilizados					Presupuesto Ejecutado	(% Ejecutado)	Monto Pendiente de Ejecución	(% Pendiente de Ejecución)	En Proceso/ Terminado	Observaciones
								Ampliaciones	Disminuciones	Traspaso de más	Traspaso de menos	Propios	Préstamos	Transferencias	ERP	Otros								
193	MEJORAMIENTO DE LA RED VIAL PAVIMENTADA EN EL TRAMO COLONIAS: LA CHAMELECA MONTAÑITA II - ALDEA CANADA CHOTEPE Y LAS COLONIAS: ALDEA LA MONTAÑITA, DISTRITO 17 BRISAS DEL CANADÁ, BERNANDEZ Y ALDEA CHOTEPE, DISTRITO 17 (CHAMELECA MONTAÑITA)	UBICADO EN CORTES	11	11	46620201219		1,936,960.00	0.00	0.00	0.00	0.00	1,936,960.00	1,936,960.00	0.00	0.00	0.00	0.00	1,936,960.00	100.00 %	0.00	0.00 %	TERMINADO	Fondos Propios	
194	MEJORAMIENTO DE LA RED VIAL PAVIMENTADA EN LAS COLONIAS: 24 DE ABRIL II, SUVANH, BRISAS DEL VALLE I Y VALLE II, DISTRITO 19 (COFRADIA)	UBICADO EN CORTES	11	11	46620201219		1,939,600.00	0.00	0.00	0.00	0.00	1,939,600.00	1,939,600.00	0.00	0.00	0.00	0.00	1,939,600.00	100.00 %	0.00	0.00 %	TERMINADO	Fondos Propios	
195	MEJORAMIENTO DE LA RED VIAL PAVIMENTADA EN LAS COLONIAS: MATAMOROS, PARAISO I Y II, 9 DE MAYO I, 9 DE MAYO II, DISTRITO 19 (COFRADIA), EN SU TERCER CICLO.	UBICADO EN CORTES	11	11	46620191210		1,941,450.00	0.00	0.00	0.00	0.00	1,941,450.00	1,941,450.00	0.00	0.00	0.00	0.00	1,941,450.00	100.00 %	0.00	0.00 %	TERMINADO	Fondos Propios	



San Pedro Sula, CORTÉS  
 EJERCICIO: 2020  
 USUARIO: E.RODRIGUEZ

Honduras C.A.



**SAMI**

**Informe Anual de Proyectos  
 (Forma 10 - Acumulada)**

Moneda: Lempiras (L)

Emisión: 03/02/2021

Hora : 06:00 p.m.

Página: 63 de 94

No.	Nombre del Proyecto	Ubicación	N° Fondo de Financiamiento	Fuente de Financiamiento	Código Presupuestario	N° Acta	Presupuesto Anual Aprobado	Modificaciones				Presupuesto Definitivo	Fondos Utilizados					Presupuesto Ejecutado	Monto Pendiente de Ejecución	Monto (%) Pendiente de Ejecución	En Proceso/ Terminado	Observaciones	
								Ampliaciones	Disminuciones	Traspaso de más	Traspaso de menos		Propios	Préstamos	Transferencias	ERP	Otros						
196	16.132 MEJORAMIE NTO DE LA RED VIAL PAVIMENTA DA CON ASFALTO ENAVENIDA Y JUNTAS Y FISURAS EN IÓN. Y 4 CALLE 3, 5, 6, 7, 8 Y ENTRE 1 Y 9 9 AVENIDAS AVENIDA, ENTRE 1 Y 7 DISTRITO 04 Y CALLE: 3, 5 06 (NOR ESTE) Y 6 CALLES ENTRE 1 AVENIDA Y CIRCUNVAL ACIÓN; Y 4 CALLE ENTRE 1 Y 9 AVENIDA, DISTRITO 04 Y 06 (NOROESTE )	EN 3, 5, 6, 7, 8 ENTRE 1 Y 7 CALLE: 3, 5 Y 6	11	11	46620191211		1,943,935.00	0.00	0.00	0.00	0.00	1,943,935.00	1,943,935.00	0.00	0.00	0.00	0.00	1,943,935.00	100.00 %	0.00	0.00 %	TERMINADO	Fondos Propios
197	16.133 MEJORAMIE NTO DE LA RED VIAL PAVIMENTA DA CON CONCRETO HIRÁULICO EN: COL MODERNA, 2 CALLE A, 23 AVENIDA (DISTRITO 02 NOROESTE); RES. LA VIÑA (DISTRITO 11 MODERNA, 2 SATELITE); CALLE A, 23 COL. SANTA MARTHA Y (DISTRITO 02 LIMONAR NOROESTE); (ACCESO) RES. LA VIÑA (DISTRITO 16 EL CARMEN) (DISTRITO 11 SATELITE); COL. SANTA MARTHA Y COL. EL LIMONAR (ACCESO) (DISTRITO 16 EL CARMEN)	UBICADO EN MODERNA, 2 CALLE A, 23 AVENIDA (DISTRITO 02 NOROESTE); RES. LA VIÑA (DISTRITO 11 MODERNA, 2 SATELITE); CALLE A, 23 COL. SANTA MARTHA Y (DISTRITO 02 LIMONAR NOROESTE); (ACCESO) RES. LA VIÑA (DISTRITO 16 EL CARMEN)		11	46620191212		1,944,382.50	0.00	0.00	0.00	0.00	1,944,382.50	1,944,382.50	0.00	0.00	0.00	0.00	1,944,382.50	100.00 %	0.00	0.00 %	TERMINADO	Fondos Propios
198	16.134 MEJORAMIE NTO DE LA RED VIAL PAVIMENTA DA CON CONCRETO HIDRÁULICO EN CALLE PRINCIPAL COLONIA RIVERA HERNADEZ DESDE BOULEVARD DEL ESTE, DISTRITO 14 (RIVERA HERNADEZ). HERNADEZ DESDE BOULEVARD DEL ESTE, DISTRITO 14 (RIVERA HERNADEZ)	UBICADO EN PRINCIPAL A COLONIA RIVERA HERNADEZ	11	11	46620191212		1,946,081.25	0.00	0.00	0.00	0.00	1,946,081.25	1,946,081.25	0.00	0.00	0.00	0.00	1,946,081.25	100.00 %	0.00	0.00 %	TERMINADO	Fondos Propios



San Pedro Sula, CORTES  
 EJERCICIO: 2020  
 USUARIO: E.RODRIGUEZ



**Informe Anual de Proyectos  
 (Forma 10 - Acumulada)**

Emisión: 03/02/2021  
 Hora : 06:00 p.m.  
 Pagina: 64 de 94

Honduras C.A.

Moneda: Lempiras (L)

No. Proyecto	Nombre del Proyecto	Ubicación	Nº Fondo de Financiamiento	Fuente de Financiamiento	Código Presupuestario	Nº Activo	Presupuesto Anual Aprobado	Modificaciones			Presupuesto Definitivo	Presupuesto Propios	Fondos Utilizados					Presupuesto Ejecutado	(%) Ejecutado	Monto Pendiente de Ejecución	(%) Pendiente de Ejecución	En Proceso/ Terminado	Observaciones
								Ampliaciones	Disminuciones	Traspaso de más			Traspaso de menos	Préstamos	Transferencias	ERP	Otros						
199	MEJORAMIENTO DE LA RED VIAL CONCRETO ASFALTICO EN CUADRANTE ENTRE 2 CALLE Y 7 CALLE 8 AVENIDA Y 9 BARRIO CONCEPCION DISTRITO 06 (SURESTE)	EN	11	11	46620191211		1,950,000.00	0.00	0.00	0.00	0.00	1,950,000.00	1,950,000.00	0.00	0.00	0.00	0.00	1,950,000.00	100.00 %	0.00	0.00 %	TERMINADO	Fondos Propios
200	MEJORAMIENTO DE LA RED VIAL PAVIMENTADA EN LA COLONIA BRISAS DE OCCIDENTE I DISTRITO 19 (COFRADIA)	COLONIA	11	11	46620191210		1,957,600.00	0.00	0.00	0.00	0.00	1,957,600.00	1,957,600.00	0.00	0.00	0.00	0.00	1,957,600.00	100.00 %	0.00	0.00 %	TERMINADO	Fondos Propios
201	MEJORAMIENTO DE LA RED VIAL PAVIMENTADA CON ASFALTO EN LAS JUNTERAS Y FISURAS EN AVENIDA Y AV. BULVAR 8 ENTRE 33 CALLE Y CIRCUNDA CUADRANTE ENTRE 20 CALLE 4 AVENIDA Y AV. CIRCUNDA Y AVENIDA DISTRITO 09 (SURESTE)	EN BULEVAR 8	11	11	46620191211		1,960,762.50	0.00	0.00	0.00	0.00	1,960,762.50	1,960,762.50	0.00	0.00	0.00	0.00	1,960,762.50	100.00 %	0.00	0.00 %	TERMINADO	Fondos Propios



Honduras C.A.



### Informe Anual de Proyectos (Forma 10 - Acumulada)

Moneda: Lempiras (L)



# SAMI

Emisión: 03/02/2021

Hora : 06:00 p.m.

Pagina: 65 de 94

No.	Nombre del Proyecto	Ubicación	N° Fondos Financiamiento	Fuente de Financiamiento	Código Presupuestario	N° Anual Aprobado	Presupuesto	Modificaciones				Presupuesto					Presupuesto Ejecutado	Monto Pendiente de Ejecución	Observaciones				
								Ampliaciones	Disminuciones	Traspaso de más	Traspaso de menos	Definitivo	Propios	Fondos Utilizados						(%) Ejecutado	(%) Pendiente de Ejecución	En Proceso/ Terminado	
202	MEJORAMIENTO DE LA RED VIAL PAVIMENTADA CON ADQUINES EN COLONIAS JARDINES DEL VALLE ENTRE 1 AV. A 9 AV. Y ENTRE 26 CALLE A 31 AV. EN EL DISTRITO 01 (NOROESTE)	UBICADO EN COLONIA JARDINES DEL VALLE EN 9 AV. ENTRE 3 AV. A 38 CALLE A 38 AV. A 9 AV. Y 26 CALLE EN EL DISTRITO 01 (NOROESTE)	11	11	46620191211	1,962,404.60	0.00	0.00	0.00	0.00	0.00	1,962,404.60	1,962,404.60	0.00	0.00	0.00	0.00	1,962,404.60	100.00 %	0.00	0.00 %	TERMINADO	Fondos Propios
203	MEJORAMIENTO DE LA RED VIAL PAVIMENTADA EN LAS COLONIAS NACO Y SANTA LUCIA, DISTRITO 19, (COFRADIA)	UBICADO EN COLONIAS: NACO Y SANTA LUCIA, DISTRITO 19, (COFRADIA)	11	11	46620201219	1,962,676.00	0.00	0.00	0.00	0.00	0.00	1,962,676.00	1,962,676.00	0.00	0.00	0.00	0.00	1,962,676.00	100.00 %	0.00	0.00 %	TERMINADO	Fondos Propios
204	MEJORAMIENTO DE LA RED VIAL PAVIMENTADA CON MICROCARPETAS EN 12 CALLE ENTRE 23 AV. Y 24 AV. EN EL DISTRITO 05 (SUROESTE)	EN 12 CALLE ENTRE 23 AV. Y 24 AV. EN EL DISTRITO 05 (SUROESTE)	11	11	46620191211	1,964,562.50	0.00	0.00	0.00	0.00	0.00	1,964,562.50	1,964,562.50	0.00	0.00	0.00	0.00	1,964,562.50	100.00 %	0.00	0.00 %	TERMINADO	Fondos Propios





San Pedro Sula, CORTES  
 EJERCICIO: 2020  
 USUARIO: E.RODRIGUEZ



**SAMI**

**Informe Anual de Proyectos  
 (Forma 10 - Acumulada)**

Moneda: Lempiras (L)

Emisión: 03/02/2021  
 Hora : 06:00 p.m.  
 Pagina: 66 de 94

No.	Nombre del Proyecto	Ubicación	Fondo de Inicialización	Fuente de Inicialización	Código Presupuestario	N° Presupuesto Anual Aprobado	Modificaciones			Presupuesto Definitivo	Fondos Utilizados	Presupuesto Ejecutado	(% Ejecutado)	Monto Pendiente de Ejecución	(% Pendiente de Ejecución)	En Proceso/ Terminado	Observaciones
							Ampliaciones	Disminuciones	Traspaso de más								
205	MEJORAMIENTO DE LA RED VIAL NO PAVIMENTADA EN LOS RAMALES DEL MERENDON: SANTA MARTHA, EL TRIUNFO, LAS FLORES DEL RIO FRIO Y LAS VEGAS DE RIO FRIO, DISTRITO 20 (MERENDON).	UBICADO EN RAMALES DEL MERENDON: ANTENAS DE TRANSMISION ALDEAS: LAS CRUCES 2, LA VIRTUD, SANTA MARTHA, EL TRIUNFO, LAS FLORES DEL RIO FRIO Y LAS VEGAS DE RIO FRIO, DISTRITO 20 (MERENDON).	11	11	46620201219	1,966,800.00	0.00	0.00	0.00	1,966,800.00	1,966,800.00	100.00 %	0.00	0.00 %	TERMINADO	Fondos Propios	
206	MEJORAMIENTO DE LA RED VIAL NO PAVIMENTADA EN AVENIDA CIRCUNVALACION DESDE MONUMENTO A LA MADRE HASTA 1era. CALLE, DISTRITO 05 (SUROESTE).	AVENIDA CIRCUNVALACION DESDE MONUMENTO A LA MADRE HASTA 1era. CALLE, DISTRITO 05 (SUROESTE).	11	11	46620191211	1,970,050.00	0.00	0.00	0.00	1,970,050.00	1,970,050.00	100.00 %	0.00	0.00 %	TERMINADO	Fondos Propios	
207	MEJORAMIENTO DE LA RED VIAL NO PAVIMENTADA EN LA COLONIA NUEVA, DISTRITO 19 (COFRADIA), EN SU TERCER CICLO.	COLONIA NUEVA, DISTRITO 19 (COFRADIA).	11	11	46620191210	1,972,100.00	0.00	0.00	0.00	1,972,100.00	1,972,100.00	100.00 %	0.00	0.00 %	TERMINADO	Fondos Propios	



San Pedro Sula, CORTÉS  
 EJERCICIO: 2020  
 USUARIO = E.RODRIGUEZ

Honduras C.A.



**SAMI**

**Informe Anual de Proyectos  
 (Forma 10 - Acumulada)**

Moneda: Lempiras (L)

Emisión: 03/02/2021

Hora : 06:00 p.m.

Página: 67 de 94

No.	Nombre del Proyecto	Ubicación	Fondo de Financiamiento	Fuente de Financiamiento	Código Presupuestario	N° Acta Anual Aprobado	Presupuesto	Modificaciones				Presupuesto		Fondos Utilizados					Presupuesto Ejecutado	(% Ejecutado)	Monto Pendiente de Ejecución	(% Pendiente de Ejecución)	En Proceso/ Terminado	Observaciones		
								Ampliaciones	Disminuciones	Traspaso de más	Traspaso de menos	Definitivo	Propios	Préstamos	Transferencias	ERP	Otros									
208	MEJORAMIENTO DE LA RED VIAL PAVIMENTADA CON ASFALTO EN JUNTAS Y FISURAS EN CUADRANTE ENTRE CALLE A 8 Y CALLE Y ENTRE AV. A CIRCUNVALACION EXCEPTUANDO AVENIDA (NOROESTE)	EN CUADRANTE ENTRE CALLE A 8 Y CALLE Y ENTRE AV. A CIRCUNVALACION EXCEPTUANDO AVENIDA (NOROESTE)	11	11	46620191211		1,978,444.40	0.00	0.00	0.00	0.00	1,978,444.40	1,978,444.40	0.00	0.00	0.00	0.00	0.00	0.00	0.00	0.00	100.00 %	0.00	0.00 %	TERMINADO	Fondos Propios
209	MEJORAMIENTO DE LA RED VIAL PAVIMENTADA CON CONCRETO ASFALTICO EN ATENCION A DENUNCIAS DE APP. DISTRITOS 01 AL 17.	DISTRITOS 01 AL 17.	11	11	46620191211		1,980,000.00	0.00	0.00	0.00	0.00	1,980,000.00	1,980,000.00	0.00	0.00	0.00	0.00	0.00	0.00	0.00	0.00	100.00 %	0.00	0.00 %	TERMINADO	Fondos Propios
210	MEJORAMIENTO DE LA RED VIAL PAVIMENTADA EN LAS COLONIAS: CUCHILLA, CENTRAL, SOLITA I, SANTA MARTHA, LA ROSALIA, VILLAS CUCHILLA, VILLAS KITUR III, AIRPORT Y VILLAS ROSALIA, (RIVERA HERNANDEZ)	UBICADO EN LAS COLONIAS: CUCHILLA, CENTRAL, SOLITA I, SANTA MARTHA, LA ROSALIA, VILLAS CUCHILLA, VILLAS KITUR III, AIRPORT Y VILLAS ROSALIA, (RIVERA HERNANDEZ)	11	11	46620201219		1,993,050.00	0.00	0.00	0.00	0.00	1,993,050.00	1,993,050.00	0.00	0.00	0.00	0.00	0.00	0.00	0.00	0.00	100.00 %	0.00	0.00 %	TERMINADO	Fondos Propios



Honduras C.A.

San Pedro Sula, CORTÉS  
EJERCICIO: 2020  
USUARIO: E.RODRIGUEZ



**SAMI**

### Informe Anual de Proyectos (Forma 10 - Acumulada)

Moneda: Lempiras (L)

Emisión: 03/02/2021  
Hora : 06:00 p.m.  
Pagina: 68 de 94

No.	Nombre del Proyecto	Ubicación	N° Fondo de Financiamiento	Fuente de Financiamiento	Código Presupuestario	N° Acta Anual Aprobado	Modificaciones				Presupuesto		Fondos Utilizados				Presupuesto Ejecutado	(% Ejecutado)	Monto Pendiente de Ejecución	(% Pendiente de Ejecución)	En Proceso/ Terminado	Observaciones
							Ampliaciones	Disminuciones	Traspaso de más	Traspaso de menos	Definitivo	Propios	Préstamos	Transferencias	ERP	Otros						
211	16.147 MEJORAMIE NTO DE LA RED VIAL NO PAVIMENTA DA EN LAS COLONIAS: EDEN, JUPITER, SATELITE I ETAPA, SATELITE II COLONIAS: ETAPA, EDEN, JUPITER, ANEXO, LA VICTORIA, DISTRITO 11 (SATELITE) ETAPA, JUPITER, ANEXO, LA VICTORIA, DISTRITO 11 (SATELITE)	UBICADO EN COLONIAS: EDEN, JUPITER, SATELITE I	11	11	46620201219	1,993,350.00	0.00	0.00	0.00	0.00	1,993,350.00	1,993,350.00	0.00	0.00	0.00	0.00	1,993,350.00	100.00 %	0.00	0.00 %	TERMINADO	Fondos Propios
212	16.148 MEJORAMIE NTO DE LA RED VIAL NO PAVIMENTA DA EN LAS COLONIAS: ZALDIVAR, 14 DE FEBRERO, COSMUL, EPISCOPAL, LA RAMOS, SAN MARTIN, CALLE DE ACCESO A COLONIA VALLE VERDE, DISTRITO 16 (EL CARMEN)	UBICADO EN COLONIAS: ZALDIVAR, 14 DE FEBRERO, COSMUL, EPISCOPAL, LA RAMOS, SAN MARTIN, CALLE DE ACCESO A COLONIA VALLE VERDE, DISTRITO 16 (EL CARMEN)	11	11	46620201219	1,994,300.00	0.00	0.00	0.00	0.00	1,994,300.00	1,994,300.00	0.00	0.00	0.00	0.00	1,994,300.00	100.00 %	0.00	0.00 %	TERMINADO	Fondos Propios
213	16.149 MEJORAMIE NTO DE LA RED VIAL NO PAVIMENTA DA EN LAS COLONIAS: LOMAS DEL CARMEN, EL PORVENIR, LUIS GARCIA BUSTAMANTE, EL SITIO, LOMAS DEL CARMEN, EL RAQUEL, PORVENIR, BRISAS DEL CACAO, GARCIA ORQUIDEA, BUSTAMANTOS DEL E, EL SITIO, PORVENIR, LOMAS DE ALAMEDA, RAQUEL, TEPEAQUITA, BRISAS DEL EL EDEN, CACAO, DISTRITO 16 (EL CARMEN)	UBICADO EN COLONIAS: LOMAS DEL CARMEN, EL PORVENIR, LUIS GARCIA BUSTAMANTE, EL SITIO, LOMAS DEL CARMEN, EL RAQUEL, PORVENIR, BRISAS DEL CACAO, GARCIA ORQUIDEA, BUSTAMANTOS DEL E, EL SITIO, PORVENIR, LOMAS DE ALAMEDA, RAQUEL, TEPEAQUITA, BRISAS DEL EL EDEN, CACAO, DISTRITO 16 (EL CARMEN)	11	11	46620201219	1,994,750.00	0.00	0.00	0.00	0.00	1,994,750.00	1,994,750.00	0.00	0.00	0.00	0.00	1,994,750.00	100.00 %	0.00	0.00 %	TERMINADO	Fondos Propios



Honduras C.A.

San Pedro Sula, CORTÉS  
EJERCICIO: 2020  
USUARIO: E.RODRIGUEZ



SAMI

### Informe Anual de Proyectos (Forma 10 - Acumulada)

Moneda: Lempiras (L)

Emisión: 03/02/2021

Hora : 06:00 p.m.


Página: 69 de 94

No.	Nombre del Proyecto	Ubicación	N° Financiamiento	Fuente de Financiamiento	Código Presupuestario	N° Acta Anual Aprobado	Presupuesto	Ampliaciones	Modificaciones Disminuciones	Traspaso de más	Traspaso de menos	Presupuesto Definitivo	Propios	Fondos Utilizados Préstamos	Transferencias	ERP	Otros	Presupuesto Ejecutado	(%) Ejecutado	Monto Pendiente de Ejecución	(%) Pendiente de Ejecución	En Proceso/ Terminado	Observaciones
214	16.150 MEJORAMIENTO DE LA RED VIAL. NO. GONZALES. PAVIMENTA RAFAEL DA EN LAS COLONIAS: ARENALES, SAN VICENTE RES. DE PAUL I Y II, GONZALES, RAFAEL LEONARDO CALLEJAS, PEDROSA Y VILLA NORMA, VICENTE DE PAUL I Y II, (RIVERA HERNANDEZ)	UBICADO EN COLONIAS: ARENALES, RES. GONZALES, RAFAEL LEONARDO CALLEJAS, PEDROSA Y VILLA NORMA, VICENTE DE PAUL I Y II, (RIVERA HERNANDEZ)	11	11	46620201219	1,994,800.00	0.00	0.00	0.00	0.00	0.00	1,994,800.00	1,994,800.00	0.00	0.00	0.00	0.00	1,994,800.00	100.00 %	0.00	0.00 %	TERMINADO	Fondos Propios
215	16.151 PAVIMENTA 24 CALLE ENTRE 7 Y 8 CALLE AVENIDA COL. HERNANDEZ MOREL #2, DISTRITO 2.	UBICADO EN 24 CALLE ENTRE 7 Y 8 CALLE AVENIDA COL. HERNANDEZ MOREL #2, DISTRITO 2.	12	12	4662018123	2,190,153.73	0.00	0.00	0.00	0.00	0.00	2,190,153.73	0.00	0.00	2,190,153.73	0.00	0.00	2,190,153.73	100.00 %	0.00	0.00 %	TERMINADO	Fondos Transferencia GC Infraestructura
216	17.17 MEJORAMIENTO BARRIO RIO EN DISTRITO 5 PRESENTACION CENTENO, BARRIO RIO DE PIEDRAS, DISTRITO 5	UBICADO EN BARRIO RIO EN DISTRITO 5 PRESENTACION CENTENO, BARRIO RIO DE PIEDRAS, DISTRITO 5	11	11	4612019133	1,990,472.05	0.00	0.00	0.00	0.00	0.00	1,990,472.05	1,990,472.05	0.00	0.00	0.00	0.00	1,990,472.05	100.00 %	0.00	0.00 %	TERMINADO	Fondos Propios
217	17.18 CONSTRUCCION DE MURO Y MEJORAMIENTO EN INSTITUTO TECNICO SAMPEDRANO, PARA LAS INSTALACIONES DEL IMDEE, DISTRITO 9	UBICADO EN INSTITUTO TECNICO SAMPEDRANO, PARA LAS INSTALACIONES DEL IMDEE, DISTRITO 9	11	11	4612019133	913,509.62	0.00	0.00	0.00	0.00	0.00	913,509.62	913,509.62	0.00	0.00	0.00	0.00	913,509.62	100.00 %	0.00	0.00 %	TERMINADO	Fondos Propios



Honduras C.A.

San Pedro Sula, CORTÉS  
EJERCICIO: 2020  
USUARIO: E.RODRIGUEZ



**SAMI**

### Informe Anual de Proyectos (Forma 10 - Acumulada)

Moneda: Lempiras (L)

Emisión: 03/02/2021

Hora : 06:00 p.m.

Página: 70 de 94

No.	Nombre del Proyecto	Ubicación	Nº Fondo de Finanziamiento	Fuente de Finanziamiento	Código Presupuestario	Nº Acta Anual Aprobado	Presupuesto	Modificaciones				Presupuesto		Fondos Utilizados				Presupuesto Ejecutado	(%) Ejecutado	Monto Pendiente de Ejecución	(%) Pendiente de Ejecución	En Proceso/ Terminado	Observaciones
								Ampliaciones	Disminuciones	Traspaso de más	Traspaso de menos	Definitivo	Propios	Préstamos	Transferencias	ERP	Otros						
218	MEJORAMIENTO EN AREA DE CAPILLAS, DORMITORIOS Y COCINA EN CASA HOGAR PERPETUO SOCORRO, BARRIO MEDINA 8 AVENIDA, ENTRE 13 Y 14 CALLE, S.E. DISTRITO 6	UBICADO EN BARRIO MEDINA 8 AVENIDA, ENTRE 13 Y 14 AVENIDA S.E. DISTRITO 6	11	11	4612019133		1,995,392.80	0.00	0.00	0.00	0.00	1,995,392.80	1,995,392.80	0.00	0.00	0.00	0.00	1,995,392.80	100.00 %	0.00	0.00 %	TERMINADO	Fondos Propios
219	MEJORAMIENTO EN CENTRO CULTURAL INFANTIL (CCI) BARRIO PAZ BARAHONA, DISTRITO 5	UBICADO EN 12 CALLE, 1 Y 3 AVENIDA, S.O. BARRIO PAZ BARAHONA, DISTRITO 5.	11	11	4612019133		1,492,102.05	0.00	0.00	0.00	0.00	1,492,102.05	1,492,102.05	0.00	0.00	0.00	0.00	1,492,102.05	100.00 %	0.00	0.00 %	TERMINADO	Fondos Propios
220	MEJORAMIENTO DE OFICINAS MUNICIPALES, S. 1 CALLE, ENTRE 13 Y 14 AVENIDA N.O.	1 CALLE, 13 Y 14 AVENIDA N.O., DISTRITO 5.	11	11	4612019133		1,692,092.90	0.00	0.00	0.00	0.00	1,692,092.90	1,692,092.90	0.00	0.00	0.00	0.00	1,692,092.90	100.00 %	0.00	0.00 %	TERMINADO	Fondos Propios
221	CONSTRUCCION DE ESTACIONAMIENTO PARA OFICINAS UBICADAS AL COSTADO NOR-ESTE DEL GIMNASIO MUNICIPAL, DISTRITO 5.	UBICADO EN BULEVAR DEL SUR, COSTADO NOR-ESTE DEL GIMNASIO MUNICIPAL, DISTRITO 5.	11	11	4612019133		1,792,708.75	0.00	0.00	0.00	0.00	1,792,708.75	1,792,708.75	0.00	0.00	0.00	0.00	1,792,708.75	100.00 %	0.00	0.00 %	TERMINADO	Fondos Propios
222	MEJORAMIENTO EN PLANTEL DE LA POLICIA MUNICIPAL, BARRIO LAS PALMAS, DISTRITO 9	UBICADO EN BARRIO LAS PALMAS, 20 CALLE ENTRE 13 Y 15 AVENIDA S.E. DISTRITO 9.	11	11	4612019133		1,630,482.53	0.00	0.00	0.00	0.00	1,630,482.53	1,630,482.53	0.00	0.00	0.00	0.00	1,630,482.53	100.00 %	0.00	0.00 %	TERMINADO	Fondos Propios
223	CONSTRUCCION MACRO DISTRITO DE SALUD COFRADIA	1 CALLE NORTE, CONTIGUO A ESTACION DE BOMBEROS, COFRADIA, DISTRITO 19	12	25	461202011		3,059,487.53	0.00	0.00	0.00	0.00	3,059,487.53	0.00	3,059,487.53	0.00	0.00	0.00	3,059,487.53	100.00 %	0.00	0.00 %	EN PROCESO	Fondos de Prestamos



San Pedro Sula, CORTES  
 EJERCICIO: 2020  
 USUARIO: E.RODRIGUEZ

Honduras C.A.



**SAMI**

## Informe Anual de Proyectos (Forma 10 - Acumulada)

Moneda: Lempiras (L)

Emisión: 03/02/2021

Hora : 06:00 p.m.

Página: 71 de 94

No.	Nombre del Proyecto	Ubicación	Nº Fondo de Financiamiento	Fuente de Financiamiento	Código Presupuestario	Nº Acta Anual Aprobado	Presupuesto Anual Aprobado	Modificaciones				Presupuesto Definitivo		Fondos Utilizados				Presupuesto Ejecutado	(% Ejecutado)	Monto Pendiente de Ejecución	(% Pendiente de Ejecución)	En Proceso/ Terminado	Observaciones
								Ampliaciones	Disminuciones	Traspaso de más	Traspaso de menos	Propios	Préstamos	Transferencias	ERP	Otros							
224	2.08 MEJORAMIENTO C.E.B PETRONILA BARRIOS DE CABANAS, COLONIA AURORA, DISTRITO 7	UBICADO EN COLONIA AURORA DISTRITO 7	11	11	461202021		2,894,505.18	0.00	0.00	0.00	0.00	2,894,505.18	2,894,505.18	0.00	0.00	0.00	0.00	2,894,505.18	100.00 %	0.00	0.00 %	TERMINADO	Fondos Propios
225	10.02 MEJORAMIENTO DE PINTURA EN ESTADIO JUAN ORLANDO HERNANDEZ, COL. LA PRADERA DISTRITO 12.	UBICADA EN COL. LA PRADERA DISTRITO 12	11	11	461202071		609,188.31	0.00	0.00	0.00	0.00	609,188.31	609,188.31	0.00	0.00	0.00	0.00	609,188.31	100.00 %	0.00	0.00 %	TERMINADO	Fondos Propios
226	13.34 MEJORAMIENTO DE TRAGANTES Y POZOS DEL SISTEMA DE AGUAS LLUVIAS DEL CIRCUITO NORTE, VILLAS MACKEY, LOS CEDROS, STIBYS, JARDINES DEL VALLE EN EL BOULEVARD A LA UNAH - VS. LOS ALAMOS, COLVISULA BUENOS AIRES, JARDINES DEL VALLE EN EL BOULEVARD A LA UNAH - VS. LOS ALAMOS, COLVISULA BUENOS AIRES, COLONIA GUADALUPE, BRISAS EXPOCENTRO Y AVENIDA JUNIOR, DISTRITO 1,2,3	INICIANDO EN EL DISTRITO 1 EN CIRCUITO TRAGANTES NORTE, VILLAS MACKEY, LOS CEDROS, STIBYS, JARDINES DEL VALLE EN EL BOULEVARD A LA UNAH - VS. LOS ALAMOS, COLVISULA BUENOS AIRES, JARDINES DEL VALLE EN EL BOULEVARD A LA UNAH - VS. LOS ALAMOS, COLVISULA BUENOS AIRES, COLONIA GUADALUPE, BRISAS EXPOCENTRO Y AVENIDA JUNIOR, DISTRITO 1,2,3	11	11	465202091		1,845,105.00	0.00	0.00	0.00	0.00	1,845,105.00	1,845,105.00	0.00	0.00	0.00	0.00	1,845,105.00	100.00 %	0.00	0.00 %	TERMINADO	Fondos Propios

No.	Nombre del Proyecto	Ubicación	Nº Fondo de Financiamiento	Fuente de Financiamiento	Código Presupuestario	Nº Acta Anual Aprobado	Presupuesto	Modificaciones			Presupuesto		Fondos Utilizados				Presupuesto Ejecutado	Monto Pendiente de Ejecución	En Proceso/ Terminado	Observaciones		
								Ampliaciones	Disminuciones	Traspaso de más	Traspaso de menos	Definitivo	Propios	Préstamos	Transferencias	ERP					Otros	
227	13.35 INICIANDO EN EL DISTRITO 2 NTO DE COLONIA TRAGANTES JUAN LINDO, Y POZOS BELLA VISTA, DEL GRACIAS A SISTEMA DE DIOS, POTOSI, AGUAS LOMA LINDA, LLUVIAS PEDREGAL, COLONIA ZERON, MORA, JUAN LINDO, MODERNA, BELLA MALECON, VISTA, ORQUIDEA GRACIAS A BLANCA Y DIOS, FINALIZANDO EN EL DISTRITO 5 ( COLONIA PEDREGAL, TREJO Y ZERON, BARRIO RIO MORA, PIEDRAS) MODERNA, MALECON, ORQUIDIA BLANCA, TREJO, Y BARRIO RIO PIEDRAS, DISTRITOS 2 Y 5	11	11	465202091		1,796,000.00	0.00	0.00	0.00	0.00	1,796,000.00	1,796,000.00	0.00	0.00	0.00	0.00	1,796,000.00	100.00 %	0.00	0.00 %	TERMINADO	Fondos Propios
228	13.35 INICIANDO EN EL DISTRITO 4 NTO DE PIEDRA EN RÍO CAUCE EN PIEDRA DESDE EL BULEVAR DEL NORTE HASTA CONFLUENCIA CON RÍO BERMEJO Y FINALIZANDO EN EL DISTRITO 3 EN CANALIZACIÓN DE RÍO BERMEJO DESDE BULEVAR DEL NORTE HASTA CONFLUENCIA CON RÍO PIEDRA.	11	11	465202092		1,898,200.00	0.00	0.00	0.00	0.00	1,898,200.00	1,898,200.00	0.00	0.00	0.00	0.00	1,898,200.00	100.00 %	0.00	0.00 %	TERMINADO	Fondos Propios
229	13.37 INICIANDO EN EL DISTRITO 4 Y FINALIZANDO EN EL DISTRITO 16 DESDE EL SEGUNDO ANILLO HASTA CIRCUNVALACION HASTA VADO CEMCOL, DISTRITO 4 Y 16	11	11	465202092		1,996,200.00	0.00	0.00	0.00	0.00	1,996,200.00	1,996,200.00	0.00	0.00	0.00	0.00	1,996,200.00	100.00 %	0.00	0.00 %	TERMINADO	Fondos Propios



San Pedro Sula, CORTES  
 EJERCICIO: 2020  
 USUARIO : E.RODRIGUEZ



**Informe Anual de Proyectos  
 (Forma 10 - Acumulada)**

Emisión: 03/02/2021  
 Hora : 06:00 p.m.  
 Pagina: 73 de 94

Honduras C.A.

Moneda: Lempiras (L)

No. Proyecto	Nombre del Proyecto	Ubicación	Nº Fondo de Financiamiento	Fuente de Financiamiento	Código Presupuestario	Nº Acta Anual Aprobado	Presupuesto Anual Aprobado	Ampliaciones	Modificaciones			Presupuesto Definitivo	Fondos Utilizados	Presupuesto Ejecutado	(% Ejecutado)	Monto Pendiente de Ejecución	(% Pendiente de Ejecución)	En Proceso/ Terminado	Observaciones			
									Traspaso de más	Traspaso de menos	Propios									Préstamos	Transferencias	ERP
230	13.38 MEJORAMIENTO DE CANAL TEPEACA Y COMPLEJO OLIMPICO, DISTRITO 6, 7, Y 10	COMENZANDO EN EL DISTRITO 6 Y FINALIZANDO EN EL DISTRITO 7, CANAL TEPEACA, COMENZANDO Y FINALIZANDO EN EL DISTRITO 10, CANAL COMPLEJO OLIMPICO.	1	11	472202095		1,595,688.00	0.00	0.00	0.00	0.00	1,595,688.00	1,595,688.00	0.00	0.00	0.00	0.00	100.00 %	0.00	0.00 %	TERMINADO	Fondos Propios
231	13.39 MEJORAMIENTO DEL SISTEMA PLUVIAL EN COLONIA IDEAL, ALAMEDA, UNIVERSAL, VILLAS DEL CARMEN, CARMEN INVA Y EL LIMONAR, DISTRITO 4	INICIANDO Y FINALIZANDO EN EL DISTRITO 4, COLONIA IDEAL, ALAMEDA, UNIVERSAL, VILLAS DEL CARMEN, CARMEN INVA Y EL LIMONAR, DISTRITO 4	1	11	472202095		1,492,474.00	0.00	0.00	0.00	0.00	1,492,474.00	1,492,474.00	0.00	0.00	0.00	0.00	100.00 %	0.00	0.00 %	TERMINADO	Fondos Propios
232	13.40 MEJORAMIENTO Y LIMPIEZA DE CANAL FELIPE ZELAYA Y COLONIA FELIPE ZELAYA Y 6 DE MAYO	INICIANDO EN EL DISTRITO 14 EN EL CANAL FELIPE ZELAYA Y EN EL DISTRITO 15 CANAL 6 DE MAYO	1	11	472202095		1,991,625.00	0.00	0.00	0.00	0.00	1,991,625.00	1,991,625.00	0.00	0.00	0.00	0.00	100.00 %	0.00	0.00 %	TERMINADO	Fondos Propios
233	13.41 MEJORAMIENTO DE CANAL CELEO GONZALEZ, COLONIA DEL VALLE Y SECTOR POLVORIN, DISTRITO 13	COMENZO Y FINALIZO EN EL DISTRITO 13 EN LA COLONIA CELEO GONZALEZ Y COLONIA DEL VALLE, SECTOR EL POLVORIN, DISTRITO 13	1	11	472202095		1,696,300.00	0.00	0.00	0.00	0.00	1,696,300.00	1,696,300.00	0.00	0.00	0.00	0.00	100.00 %	0.00	0.00 %	TERMINADO	Fondos Propios
234	13.42 MEJORAMIENTO DE CANAL GUILLEN Y LIMPIEZA DE DRENAJE PLUVIAL ESTADIO OLIMPICO, DISTRITO 8, 9, Y 10	INICIANDO EN EL DISTRITO 8, PASANDO POR DISTRITO 9 Y FINALIZANDO EN DISTRITO 10, CANAL GUILLEN Y ESTADIO OLIMPICO	1	11	472202095		1,397,800.00	0.00	0.00	0.00	0.00	1,397,800.00	1,397,800.00	0.00	0.00	0.00	0.00	100.00 %	0.00	0.00 %	TERMINADO	Fondos Propios





**Informe Anual de Proyectos  
(Forma 10 - Acumulada)**

Moneda: Lempiras (L)

Emisión: 03/02/2021

Hora : 06:00 p.m.

Página: 74 de 94

No.	Nombre del Proyecto	Ubicación	N° Fondo de Financiamiento	Fuente de Financiamiento	Código Presupuestario	N° Acta Anual Aprobado	Presupuesto Ampliaciones	Modificaciones			Presupuesto Definitivo		Fondos Utilizados					Presupuesto Ejecutado	(%) Ejecutado	Monto Pendiente de Ejecución	(%) Pendiente de Ejecución	En Proceso/ Terminado	Observaciones
								Disminuciones	Traspaso de más	Traspaso de menos	Propios	Préstamos	Transferencias	ERP	Otros								
235	13.43 MEJORAMIENTO DE SISTEMA PLUVIAL COL. MIGUEL ANGEL PAVON Y COL. ANGEL PAVON Y DISTRITO 7 COLONIAS SAN CARLOS DE SULA DISTRITO 7 Y 13	INICIANDO EN EL DISTRITO 13 COLONIA MIGUEL ANGEL PAVON Y FINALIZANDO EN EL DISTRITO 7 COLONIAS SAN CARLOS DE SULA DISTRITO 7 Y 13	11	11	472202095	1,795,801.00	0.00	0.00	0.00	0.00	1,795,801.00	1,795,801.00	0.00	0.00	0.00	0.00	1,795,801.00	100.00 %	0.00	0.00 %	TERMINADO	Fondos Propios	
236	16.52 CONSTRUCCION PASO A DESNIVEL EN INTERSECCION SEGUNDA CALLE N.E Y AVE CIRCUNVALACION	INTERSECCION N 2 CALLE N.E Y AVENIDA CIRCUNVALACION EN DISTRITO INTERSECCION SEGUNDA CALLE N.E Y AVE CIRCUNVALACION	11	11	4662019121	18,730,305.24	0.00	0.00	0.00	0.00	18,730,305.24	18,730,305.24	0.00	0.00	0.00	0.00	18,730,305.24	100.00 %	0.00	0.00 %	EN PROCESO	Fondos Propios	
237	16.153 CONSTRUCCION PASO A DESNIVEL INTERSECCION BOULEVARD HOSPITAL MARIO CATARINO PERAZA Y RIVAS BOULEVARD HOSPITAL MARIO CATARINO RIVAS NOMBRE DE LA OBRA ¿PASO MERNDON¿	INTERSECCION N BOULEVARD PERAZA Y BOULEVARD HOSPITAL MARIO CATARINO RIVAS ¿PASO MERNDON¿	25	25	46620201214	6,343,246.12	0.00	0.00	0.00	0.00	6,343,246.12	6,343,246.12	0.00	0.00	0.00	0.00	6,343,246.12	100.00 %	0.00	0.00 %	EN PROCESO	Fondos de Préstamos	
238	16.154 PAVIMENTACION TROCHA SUR DE LA 27 CALLE S.E.	27 CALLE S.E. Y SEGUNDO ANILLO DE CIRCUNVALACION DISTRITO 10,12,13 S.E.	11	11	4662019123	2,746,811.60	0.00	0.00	0.00	0.00	2,746,811.60	2,746,811.60	0.00	0.00	0.00	0.00	2,746,811.60	100.00 %	0.00	0.00 %	EN PROCESO	Fondos Propios	



San Pedro Sula, CORTES  
 EJERCICIO: 2020  
 USUARIO: E.RODRIGUEZ



**Informe Anual de Proyectos  
 (Forma 10 - Acumulada)**

Moneda: Lempiras (L)

Emisión: 03/02/2021

Hora : 06:00 p.m.

Pagina: 75 de 94

No. Proyecto	Nombre del Proyecto	Ubicación	Nº Fondo de Financiamiento	Fuente de Financiamiento	Código Presupuestario	Nº Anual Aprobado	Presupuesto Ampliaciones	Modificaciones Disminuciones	Traspaso de más	Traspaso de menos	Presupuesto Definitivo Propios	Fondos Utilizados Préstamos	Transferencias	ERP	Otros	Presupuesto Ejecutado	(%) Ejecutado	Monto Pendiente de Ejecución	(%) Pendiente de Ejecución	En Proceso/ Terminado	Observaciones
239	MEJORA DE RED VIAL NO PAVIMENTADA EN COLONIAS SITRADIMA REAL DEL CAMPO ALDEA SAN JOSE DEL BOQUERON, ACCESO A ALDEA COPEN Y ALDEA DEL CAMPO: COPEN, ALDEA SAN JOSE DEL BOQUERON, ACCESO A ALDEA COPEN Y ALDEA COPEN, DISTRITO 15 (RIVERA HERNANDEZ)	COLINIAS: SITRADIMA REAL DEL CAMPO	11	11	46620201219	1,999,000.00	0.00	0.00	0.00	0.00	1,999,000.00	1,999,000.00	0.00	0.00	0.00	1,999,000.00	100.00 %	0.00	0.00 %	TERMINADO	Fondos Propios
240	MEJORA DE RED VIAL NO PAVIMENTADA EN COLONIAS EL OCOTILLO, ANEXO MAGNOLIA, DUSAN, ZONA DE SABANA DE JUCUTUMA, EL OCOTILLO, RELLENO OCOTILLO, SANITARIO ANEXO, CARRETERA A DUSAN, TICAMAYA Y CALLE A ZONA OCOTILLO, SABANA DE JUCUTUMA, (EL CARMEN) ACCESO RELLENO SANITARIO DESDE CARRETERA A TICAMAYA Y CALLE AL OCOTILLO, DISTRITO 16 (EL CARMEN)	COLONIAS: EL OCOTILLO, ANEXO MAGNOLIA, DUSAN, ZONA DE SABANA DE JUCUTUMA, EL OCOTILLO, RELLENO OCOTILLO, SANITARIO ANEXO, CARRETERA A DUSAN, TICAMAYA Y CALLE A ZONA OCOTILLO, SABANA DE JUCUTUMA, (EL CARMEN)	11	11	46620201219	1,998,900.00	0.00	0.00	0.00	0.00	1,998,900.00	1,998,900.00	0.00	0.00	0.00	1,998,900.00	100.00 %	0.00	0.00 %	TERMINADO	Fondos Propios



San Pedro Sula, CORTÉS  
EJERCICIO: 2020  
SUUARIO: E.RODRIGUEZ



Informe Anual de Proyectos  
(Forma 10 - Acumulada)

Emisión: 03/02/2021  
Hora : 06:00 p.m.  
Pagina: 76 de 94

Honduras C.A.

Moneda: Lempiras (L)

No.	Nombre del Proyecto	Ubicación	N° Fondo de Financiamiento	Fuente de Financiamiento	Código Presupuestario	N° A. Cta	Presupuesto Anual Aprobado	Modificaciones			Presupuesto Definitivo	Fondos Utilizados					Presupuesto Ejecutado	(%) Ejecutado	Monto Pendiente de Ejecución	(%) Pendiente de Ejecución	En Proceso/ Terminado	Observaciones	
								Ampliaciones	Disminuciones	Traspaso de más		Traspaso de menos	Préstamos	Transferencias	ERP	Otros							
241	MEJORAMIA ANTONIO, LA RED VIAL ANA, TERENCI PAVIMENTA SIERRA, LOS DA EN LAS CRUZ Y SAN COLONIAS: JUAN, SAN RESIDENCIAL ANTONIO, S. CAMINO LA CEIBA, REAL Y SANTA SANTA ANA, ANITA 1 Y 2, TERENCIO BARRIO SIERRA, CHAMELECON, LOS CRUZ Y DISTRITO 17 ANEXO SAN (CHAMELECO JUAN, N) RESIDENCIA LES CAMINO REAL Y SANTA ANITA 1 Y 2; BARRIO CHAMELECON, DISTRITO 17 (CHAMELECON)	COLONIAS: SAN 11	11		46620201219		1,942,575.00	0.00	0.00	0.00	0.00	1,942,575.00	1,942,575.00	0.00	0.00	0.00	0.00	1,942,575.00	100.00 %	0.00	0.00 %	TERMINADO	Fondos Propios
242	MEJORAMIA DISTRITO 5, EN AVENIDA ENTRE 7 Y 13 PAVIMENTA CALLE, DA CON BARRIO MICROCARP LEMPIRA Y ETA PAZ ASFALTICA BARAHONA, EN 9 SECTOR AVENIDA SUROESTE, ENTRE 7 Y 13 CALLE, BARRIO LEMPIRA Y PAZ BARAHONA, SECTOR SUROESTE.	UBICADA EN DISTRITO 5, EN AVENIDA ENTRE 7 Y 13	13	25	46620181211		1,929,395.00	0.00	0.00	0.00	0.00	1,929,395.00	0.00	1,929,395.00	0.00	0.00	0.00	1,929,395.00	100.00 %	0.00	0.00 %	TERMINADO	Fondos de Prestamos
243	MEJORAMIA COLONIA EL ROBLE, DISTRITO 03 PAVIMENTA (NORESTE) DA CON ADOQUIN EN COLONIA EL ROBLE, DISTRITO 03 (NORESTE)	UBICADO EN COLONIA EL ROBLE, DISTRITO 03 (NORESTE)	11	11	46620191211		1,468,135.00	0.00	0.00	0.00	0.00	1,468,135.00	1,468,135.00	0.00	0.00	0.00	0.00	1,468,135.00	100.00 %	0.00	0.00 %	TERMINADO	Fondos Propios
244	MEJORAMIA TRIANGULO, DISTRITO 07 RED VIAL (SURESTE) PAVIMENTA DA CON SELLO ASFALTICO EN COLONIA EL TRIANGULO, DISTRITO 07 (SURESTE)	COLONIA EL TRIANGULO, DISTRITO 07 (SURESTE)	11	11	46620191211		1,935,945.20	0.00	0.00	0.00	0.00	1,935,945.20	1,935,945.20	0.00	0.00	0.00	0.00	1,935,945.20	100.00 %	0.00	0.00 %	TERMINADO	Fondos Propios



Honduras C.A.

San Pedro Sula, CORTES  
EJERCICIO: 2020  
USUARIO: E.RODRIGUEZ



### Informe Anual de Proyectos (Forma 10 - Acumulada)

Moneda: Lempiras (L)

Emisión: 03/02/2021  
Hora : 06:00 p.m.  
Pagina: 77 de 94

No.	Nombre del Proyecto	Ubicación	Nº Fondo de Financiamiento	Fuente de Financiamiento	Código Presupuestario	Nº Acta Anual Aprobado	Presupuesto Anual Aprobado	Ampliaciones	Disminuciones	Traspaso de más	Traspaso de menos	Presupuesto Definitivo	Presupuesto Propios	Fondos Utilizados Préstamos Transferencias	ERP	Otros	Presupuesto Ejecutado	(%) Ejecutado	Monto Pendiente de Ejecución	(%) Pendiente de Ejecución	En Proceso/ Terminado	Observaciones
245	16.161 MEJORAMIE NTO DE LA RED VIAL PAVIMENTA DA CON ADOQUINES EN EL HIPODROM O, 6 CALLE ENTRE 10 Y 11 AVENIDA Y 11 AVENIDA ENTRE 6 Y 7 CALLE, DISTRITO 07 (SURESTE)	COLONIA EL HIPODROM, 6 CALLE ENTRE 10 Y 11 AVENIDA Y 11 AVENIDA ENTRE 6 Y 7 CALLE, DISTRITO 07 (SURESTE)	11	11	46620191211		1,560,784.67	0.00	0.00	0.00	0.00	1,560,784.67	1,560,784.67	0.00	0.00	0.00	1,560,784.67	100.00 %	0.00	0.00 %	TERMINADO	Fondos Propios
246	16.162 AMPLIACION NTO DE LA RED VIAL PAVIMENTA DA CON ADOQUINES EN EL HIPODROM O, 6 CALLE ENTRE 10 Y 11 AVENIDA Y 11 AVENIDA ENTRE 6 Y 7 CALLE, DISTRITO 07 (SURESTE)	13 AVENIDA NOROESTE	13	25	46620201214		5,904,478.21	0.00	0.00	0.00	0.00	5,904,478.21	0.00	5,904,478.21	0.00	0.00	5,904,478.21	100.00 %	0.00	0.00 %	EN PROCESO	Fondos de Préstamos
247	16.163 PAVIMENTA CION SOBRE BORDO NORTE Y SANTA ANA Y ACCESO A COLONIA STIBYS Y MEJORAMIE NTO DE SOLUCIONES VIALES EN PUENTE LOS ALPES	BORDO NORTE DEL RIO SANATA ANA ENTRE PUENBTE LOS ALPES Y EL BULEVAR DE SANTA ANA Y ACCESO A LA COLONIA STIBYS Y DISTRITO 1	12	12	46620201214		191,814.81	0.00	0.00	0.00	0.00	191,814.81	0.00	0.00	191,814.81	0.00	191,814.81	100.00 %	0.00	0.00 %	EN PROCESO	Fondos Transferencia GC Infraestructura
248	16.164 PAVIMENTA CION TROCHA NORTE DEL BOULEVARD TROCHA NORTE DEL BOULEVARD FELIPE ACCESO A LA COLONIA FELIPE ZELAYA	TROCHA NORTE DEL BOULEVARD TROCHA NORTE DEL BOULEVARD FELIPE ACCESO A LA COLONIA FELIPE ZELAYA	13	25	46620201214		2,001,076.86	0.00	0.00	0.00	0.00	2,001,076.86	0.00	2,001,076.86	0.00	0.00	2,001,076.86	100.00 %	0.00	0.00 %	EN PROCESO	Fondos de Préstamos



San Pedro Sula, CORTÉS  
EJERCICIO: 2020  
USUARIO: E.RODRIGUEZ

Honduras C.A.



**SAMI**

**Informe Anual de Proyectos  
(Forma 10 - Acumulada)**

Moneda: Lempiras (L)

Emisión: 03/02/2021

Hora : 06:00 p.m.

Página: 78 de 94

No.	Nombre del Proyecto	Ubicación	N° Fondo de Financiamiento	Fuente de Financiamiento	Código Presupuestario	N° Acta Anual Aprobado	Presupuesto Ampliaciones	Modificaciones Disminuciones	Traspaso de más	Traspaso de menos	Presupuesto Definitivo		Fondos Utilizados					Presupuesto Ejecutado	Monto Pendiente de Ejecución	En Proceso/ Terminado	Observaciones	
											Propios	Préstamos	Transferencias	ERP	Otros	(%) Ejecutado	(%) Pendiente de Ejecución					
249	MEJORAMIENTO DE LA RED VIAL PAVIMENTADA CON CONCRETO HIDRÁULICO EN SEGUNDO RANCHO TARA, ANILLO DE CIRCUNVALACIÓN ENTRE 2 CALLE HASTA ACCESO A RESIDENCIAL RANCHO TARA, DISTRITOS 03 Y 04 (NORESTE)	UBICADO EN	11	11	46620201217	1,225,762.50	0.00	0.00	0.00	0.00	1,225,762.50	1,225,762.50	0.00	0.00	0.00	0.00	1,225,762.50	100.00 %	0.00	0.00 %	TERMINADO	Fondos Propios
250	MEJORAMIENTO DE LA RED VIAL PAVIMENTADA CON CONCRETO HIDRÁULICO EN CALLE ENTRE RES. EL PEDREGAL Y ACCESO A PRICESMART, DISTRITO 02 (NOROESTE)	UBICADO EN	11	11	46620201217	1,733,072.50	0.00	0.00	0.00	0.00	1,733,072.50	1,733,072.50	0.00	0.00	0.00	0.00	1,733,072.50	100.00 %	0.00	0.00 %	TERMINADO	Fondos Propios
251	MEJORAMIENTO DE LA RED VIAL PAVIMENTADA CON CONCRETO HIDRÁULICO EN BULEVAR DEL SUR ENTRE 33 CALLE Y CASSETAS DE PEAJE SUR, DISTRITOS 05 Y 17 (SUROESTE Y CHAMELECON)	EN EL	11	11	46620201217	2,284,825.00	0.00	0.00	0.00	0.00	2,284,825.00	2,284,825.00	0.00	0.00	0.00	0.00	2,284,825.00	100.00 %	0.00	0.00 %	TERMINADO	Fondos Propios



Honduras C.A.

San Pedro Sula, CORTÉS  
 EJERCICIO: 2020  
 USUARIO: E.RODRIGUEZ



**Informe Anual de Proyectos  
 (Forma 10 - Acumulada)**

Moneda: Lempiras (L)

Emisión: 03/02/2021

Hora : 06:00 p.m.

Pagina: 79 de 94

No.	Nombre del Proyecto	Ubicación	Nº Fondo de Financiamiento	Fuente de Financiamiento	Código Pres. o Proyecto	Nº Presupuesto Anual Aprobado	Modificaciones				Presupuesto Definitivo	Presupuesto Propios	Fondos Utilizados				Presupuesto Ejecutado	(% Ejecutado)	Monto Pendiente de Ejecución	(% Pendiente de Ejecución)	En Proceso/ Terminado	Observaciones
							Ampliaciones	Disminuciones	Traspaso de más	Traspaso de menos			Préstamos	Transferencias	ERP	Otros						
252	16.168 MEJORA DE LA RED VIAL PAVIMENTADA CON CONCRETO HIDRÁULICO EN ACCESO A COLONIA VILLAS DEL BOSQUE (NORESTE) Y ACCESO A SECTOR EL CARMEN, DISTRITO 04 (NORESTE)	En Acceso a Colonia Villas del Bosque Distrito 03 (Noreste) y Acceso a Sector El Carmen, Distrito 04 (Noreste)	11	11	46620201217	1,935,367.50	0.00	0.00	0.00	0.00	1,935,367.50	1,935,367.50	0.00	0.00	0.00	0.00	1,935,367.50	100.00 %	0.00	0.00 %	TERMINADO	Fondos Propios
253	16.169 MEJORA DE LA RED VIAL PAVIMENTADA CON CONCRETO ASFALTICO EN SEGUNDO ANILLO DE CIRCUNVALACION (TROCHA OESTE), ENTRE CALLE Y 33 DISTRITOS 06, 07, 08 Y 10 (SURESTE)	UBICADO EN ANILLO DE CIRCUNVALACION (TROCHA OESTE), ENTRE CALLE Y 33 DISTRITOS 06, 07, 08 Y 10 (SURESTE)	11	11	46620201218	1,946,700.00	0.00	0.00	0.00	0.00	1,946,700.00	1,946,700.00	0.00	0.00	0.00	0.00	1,946,700.00	100.00 %	0.00	0.00 %	TERMINADO	Fondos Propios
254	16.170 MEJORA DE LA RED VIAL CON CONCRETO ASFALTICO EN CUADRANTE ENTRE 14 "A" AVENIDA Y 18 AVENIDA, Y ENTRE 7 Y 8 CALLE, COLONIA AURORA, DISTRITO 07 (SURESTE)	UBICADO EN ENTRE 14 "A" AVENIDA Y 18 AVENIDA, Y ENTRE 7 Y 8 CALLE, COLONIA AURORA, DISTRITO 07 (SURESTE)	11	11	46620201218	1,947,550.00	0.00	0.00	0.00	0.00	1,947,550.00	1,947,550.00	0.00	0.00	0.00	0.00	1,947,550.00	100.00 %	0.00	0.00 %	TERMINADO	Fondos Propios



San Pedro Sula, CORTES  
 EJERCICIO: 2020  
 USUARIO : E.RODRIGUEZ



Honduras C.A.

**Informe Anual de Proyectos  
 (Forma 10 - Acumulada)**

Emisión: 03/02/2021  
 Hora : 06:00 p.m.  
 Pagina: 80 de 94

Moneda: Lempiras (L)

No.	Nombre del Proyecto	Ubicación	Fondo de Financiamiento	Fuente de Financiamiento	Código Presupuestario	N° Anual Aprobado	Presupuesto Anual Aprobado	Modificaciones			Presupuesto Definitivo		Fondos Utilizados				Presupuesto Ejecutado	(% Ejecutado)	Monto Pendiente de Ejecución	(% Pendiente de Ejecución)	En Proceso/ Terminado	Observaciones	
								Ampliaciones	Disminuciones	Traspaso de más	Traspaso de menos	Propios	Préstamos	Transferencias	ERP	Otros							
255	MEJORAMIE NTO DE LA RED VIAL PAVIMENTA HASTA DA CON SELLO ASFALTICO EN CALLE DESDE COLONIA SAN BARTOLO SAN BARTOLO HASTA BULEVAR ENTRADA COLONIA SAN JERONIMO, DISTRITO 19 (COFRADIA)	UBICADO EN	1	11	46620201218		1,853,850.85	0.00	0.00	0.00	0.00	1,853,850.85	1,853,850.85	0.00	0.00	0.00	0.00	1,853,850.85	100.00 %	0.00	0.00 %	TERMINADO	Fondos Propios
256	MEJORAMIE NTO DE LA RED VIAL PAVIMENTA HASTA DA CON CONCRETO ASFALTICO EN HOMBROS EN EL BULEVAR DEL ESTE, EN AMBAS TROCHAS, DISTRITOS 04, 07, 11, 13, 14, 15 Y 16.	UBICADO EN	1	11	46620201218		1,963,200.00	0.00	0.00	0.00	0.00	1,963,200.00	1,963,200.00	0.00	0.00	0.00	0.00	1,963,200.00	100.00 %	0.00	0.00 %	TERMINADO	Fondos Propios
257	MEJORAMIE NTO DE LA RED VIAL PAVIMENTA DA CON MICROCARPETA ASFALTICA EN CALLES DE RESIDENCIA L LOS CEDROS, DISTRITO 01 (NOROESTE)	UBICADO EN	1	11	46620201218		1,884,120.00	0.00	0.00	0.00	0.00	1,884,120.00	1,884,120.00	0.00	0.00	0.00	0.00	1,884,120.00	100.00 %	0.00	0.00 %	TERMINADO	Fondos Propios



Honduras C.A.

San Pedro Sula, CORTES  
 EJERCICIO: 2020  
 USUARIO: E.RODRIGUEZ



**Informe Anual de Proyectos  
 (Forma 10 - Acumulada)**

Moneda: Lempiras (L)



Emisión: 03/02/2021  
 Hora : 06:00 p.m.  
 Pagina: 81 de 94

No.	Nombre del Proyecto	Ubicación	N° Fondo de Financiamiento	Fuente de Financiamiento	Código Presupuestario	N° Acta Anual Aprobado	Presupuesto	Modificaciones			Presupuesto		Fondos Utilizados				Presupuesto Ejecutado	Monto Pendiente de Ejecución	En Proceso/ Terminado	Observaciones	
								Ampliaciones	Disminuciones	Traspaso de más	Traspaso de menos	Definitivo	Propios	Préstamos	Transferencias	ERP					Otros
258	16.174 MEJORAMIENTO DE LA RED VIAL PAVIMENTADA CON SELLO ASFALTICO EN EL CUADRANTE DESDE 24 HASTA 30 CALLE EXCEPTUANDO 24 CALLE DESDE 8 HASTA 11 AVENIDA, BO. LAS PALMAS, COLONIA MONTEFRESCO, DISTRITO 09 Y 10 (SURESTE).	En El Cuadrante 11	11	46620201218	1,889,100.00	0.00	0.00	0.00	0.00	1,889,100.00	1,889,100.00	0.00	0.00	0.00	0.00	1,889,100.00	100.00 %	0.00	0.00 %	TERMINADO	Fondos Propios
259	16.175 MEJORAMIENTO DE LA RED VIAL PAVIMENTADA EN LAS COLONIAS: ZELAYA, BUENAS AIREAS, SITRAALUS, BOGRAN, LAS ANONAS, MONTEALEGRE Y ALONDRA, TRAMOS, ACCESO A RESIDENCIAL LAS VILLAS DEL BOSQUE DESDE BULEVAR DEL NORTE Y SITRAALUS - 2DO. ANILLO, RESIDENCIA DEL VILLAS DEL BOSQUE DESDE BULEVAR DEL NORTE Y SITRAALUS - 2DO. ANILLO, DISTRITO 03 (NORESTE)	UBICADO EN COLONIAS: ZELAYA, BUENAS AIREAS, SITRAALUS, BOGRAN, LAS ANONAS, MONTEALEGRE Y ALONDRA, TRAMOS, ACCESO A RESIDENCIAL LAS VILLAS DEL BOSQUE DESDE BULEVAR DEL NORTE Y SITRAALUS - 2DO. ANILLO, DISTRITO 03 (NORESTE)	11	46620201219	1,901,525.00	0.00	0.00	0.00	0.00	1,901,525.00	1,901,525.00	0.00	0.00	0.00	0.00	1,901,525.00	100.00 %	0.00	0.00 %	TERMINADO	Fondos Propios





San Pedro Sula, CORTES  
 EJERCICIO: 2020  
 USUARIO: E.RODRIGUEZ



## Informe Anual de Proyectos (Forma 10 - Acumulada)

Emisión: 03/02/2021  
 Hora : 06:00 p.m.  
 Pagina: 82 de 94

Honduras C.A.

Moneda: Lempiras (L)

No.	Nombre del Proyecto	Ubicación	N° Fondo de Financiamiento	Fuente de Financiamiento	Código Presupuestario	N° Presupuesto Anual Aprobado	Modificaciones				Presupuesto		Fondos Utilizados				Presupuesto Ejecutado	(% Ejecutado)	Monto Pendiente de Ejecución	(% Pendiente de Ejecución)	En Proceso/ Terminado	Observaciones
							Ampliaciones	Disminuciones	Traspaso de más	Traspaso de menos	Definitivo	Propios	Préstamos	Transferencias	ERP	Otros						
260	MEJORAMIENTO DE LA RED VIAL PARA EL PAVIMENTADO EN LAS COLONIAS: ANEXO LAS BRISAS, BRISAS INVA Y EL LAS BRISAS NO.3 EL HIGUERAL, LA ROCA DE CRISTO, ESPERANZA TRAMO 2DO. BRISAS ANILLO - LA INVA, ANEXO BRISAS DISTRITO 03 Y INVA Y 04 (NORESTE).	UBICADO EN COLONIAS: LAS BRISAS, EL HIGUERAL, LA ESPERANZA BRISAS INVA, ANEXO LAS BRISAS, BRISAS INVA Y EL LAS BRISAS NO.3 EL HIGUERAL, LA ROCA DE CRISTO, ESPERANZA TRAMO 2DO. BRISAS ANILLO - LA INVA, ANEXO BRISAS DISTRITO 03 Y INVA Y 04 (NORESTE).	11	11	46620201219	1,996,450.00	0.00	0.00	0.00	0.00	1,996,450.00	1,996,450.00	0.00	0.00	0.00	0.00	1,996,450.00	100.00 %	0.00	0.00 %	TERMINADO	Fondos Propios
261	MEJORAMIENTO DE LA RED VIAL PARA EL PAVIMENTADO EN LAS COLONIAS: Y II, BARRIOS HONDURAS, SAN MODELO, GEISA, GUADALUPE Y VILLA MORAZAN, FLORENCIA RESIDENCIAL GUADALUPE, Y ESQUIPULA DISTRITOS 03 Y 04 (NORESTE).	UBICADO EN COLONIAS: HONDURAS, MODELO, GEISA, VILLA FLORENCIA Y ESQUIPULAS I Y II, BARRIOS HONDURAS, SAN MODELO, CRISTOBAL, GEISA, GUADALUPE Y VILLA MORAZAN, FLORENCIA RESIDENCIAL GUADALUPE, Y ESQUIPULA DISTRITOS 03 Y 04 (NORESTE).	11	11	46620201219	1,997,700.00	0.00	0.00	0.00	0.00	1,997,700.00	1,997,700.00	0.00	0.00	0.00	0.00	1,997,700.00	100.00 %	0.00	0.00 %	TERMINADO	Fondos Propios
262	MEJORAMIENTO DE LA RED VIAL PARA EL PAVIMENTADO EN LAS COLONIAS: LA PUERTA 1 Y 2, TRAMO LA PUERTA - LA CUMBRE Y LA CUMBRE, DISTRITO 05 (SUROESTE).	UBICADO EN COLONIAS: LA PUERTA 1 Y 2, TRAMO LA PUERTA - LA CUMBRE Y LA CUMBRE, DISTRITO 05 (SUROESTE).	11	11	46620201219	1,959,005.00	0.00	0.00	0.00	0.00	1,959,005.00	1,959,005.00	0.00	0.00	0.00	0.00	1,959,005.00	100.00 %	0.00	0.00 %	TERMINADO	Fondos Propios



Honduras C.A.

**Informe Anual de Proyectos  
(Forma 10 - Acumulada)**

Moneda: Lempiras (L)

Emisión: 03/02/2021

Hora : 06:00 p.m.

Página: 83 de 94

No.	Nombre del Proyecto	Ubicación	N° Fondo de Financiamiento	Fuente de Financiamiento	Código Presupuestario	N° Acta	Presupuesto Anual Aprobado	Ampliaciones	Modificaciones Disminuciones	Traspaso de más	Traspaso de menos	Presupuesto Definitivo Propios	Fondos Utilizados Préstamos	Transferencias	ERP	Otros	Presupuesto Ejecutado	(%) Ejecutado	Monto Pendiente de Ejecución	(%) Pendiente de Ejecución	En Proceso/ Terminado	Observaciones
263	MEJORAMIENTO DE LA RED VIAL NO PAVIMENTADA EN LAS COLONIAS: PERPETUO SOCORRO, SAN SEBASTIAN, PLANES DE CALPULES Y LA PRADERA, DISTRITOS 12 Y 13 (SURESTE)	UBICADO EN	11	11	46620201219		1,995,050.00	0.00	0.00	0.00	0.00	1,995,050.00	0.00	0.00	0.00	0.00	1,995,050.00	100.00 %	0.00	0.00 %	TERMINADO	Fondos Propios
264	MEJORAMIENTO DE LA RED VIAL NO PAVIMENTADA EN LA COLONIA RIVERA HERNANDEZ Y TRAMO DESVIO (RIVERA QUINTAS EL DORADO HASTA LIMITE LA LIMA, DISTRITO 14 (RIVERA HERNANDEZ)	UBICADO EN	11	11	46620201219		1,990,250.00	0.00	0.00	0.00	0.00	1,990,250.00	0.00	0.00	0.00	0.00	1,990,250.00	100.00 %	0.00	0.00 %	TERMINADO	Fondos Propios
265	MEJORAMIENTO DE LA RED VIAL NO PAVIMENTADA EN LAS COLONIAS: ARRIAGA I Y II, LAURELES I Y II, JOSE M LARIOS Y ARRIAGA I Y LOMAS II, ROBERTO ISRAEL, LARIOS Y LOMAS ISRAEL, TRAMOS: BORRIO BLANCO - COL ROBERTO ISRAEL Y BORRIO BLANCO - COL ROBERTO ISRAEL Y ACCESO LOS LAURELES, CARRETICAMAYA - LAURELES, CARRETICAMAYA - DIS 15 (RH), JOSE M ARRIAGA I Y CARRETICAMAYA - LAURELES, DIS 15 (RH).	UBICADO EN	11	11	46620201219		1,992,300.00	0.00	0.00	0.00	0.00	1,992,300.00	0.00	0.00	0.00	0.00	1,992,300.00	100.00 %	0.00	0.00 %	TERMINADO	Fondos Propios



San Pedro Sula, CORTÉS  
EJERCICIO: 2020  
USUARIO: E.RODRIGUEZ

Honduras C.A.



**Informe Anual de Proyectos  
(Forma 10 - Acumulada)**

Moneda: Lempiras (L)



Emisión: 03/02/2021  
Hora : 06:01 p.m.  
Pagina: 84 de 94

No.	Nombre del Proyecto	Ubicación	N° Fondo de Financiamiento	Fuente de Financiamiento	Código Presupuestario	N° Acta Anual Aprobado	Presupuesto	Modificaciones				Presupuesto Definitivo		Fondos Utilizados					Presupuesto Ejecutado	[%] Ejecutado	Monto Pendiente de Ejecución	[%] Pendiente de Ejecución	En Proceso/ Terminado	Observaciones
								Ampliaciones	Disminuciones	Traspaso de más	Traspaso de menos	Propios	Préstamos	Transferencias	ERP	Otros								
266	16.182 MEJORAMIE NTO DE LA RED VIAL NO PAVIMENTA DA EN LAS COLONIAS: BUENA INVERSION. BOSQUES DE JUCUTUMA I, II Y III. NUEVA INVERSIÓN. SABANA DE CURRUSTE, DISTRITO 16 (EL CARMEN)	UBICADO EN COLONIAS: BUENA INVERSION. BOSQUES DE JUCUTUMA I, II Y III. NUEVA INVERSIÓN. SABANA DE CURRUSTE, DISTRITO 16 (EL CARMEN)	11	11	46620201219		1,947,050.00	0.00	0.00	0.00	0.00	1,947,050.00	1,947,050.00	0.00	0.00	0.00	0.00	0.00	1,947,050.00	100.00 %	0.00	0.00 %	TERMINADO	Fondos Propios
267	16.183 MEJORAMIE NTO DE LA RED VIAL NO PAVIMENTA DA EN LAS COLONIAS: 10 DE SEPTIEMBRE, EBEN-EZER, 15 DE SEPTIEMBRE, 14 DE JULIO, 10 DE SEPTIEMBR E, EBEN-EZER, 15 DE I (LOSUSA) Y SEPTIEMBR E, 14 DE JULIO, LOS LAURELES, CHAMELECON (CHAMELECO Ñ I (LOSUSA) Y TRAMO VILLAS SAN JUAN - 14 DE JULIO, DISTRITO 17 (CHAMELECON)	UBICADO EN COLONIAS: 10 DE SEPTIEMBRE, EBEN-EZER, 15 DE SEPTIEMBRE, 14 DE JULIO, 10 DE SEPTIEMBR E, EBEN-EZER, 15 DE I (LOSUSA) Y SEPTIEMBR E, 14 DE JULIO, LOS LAURELES, CHAMELECON (CHAMELECO Ñ I (LOSUSA) Y TRAMO VILLAS SAN JUAN - 14 DE JULIO, DISTRITO 17 (CHAMELECON)	11	11	46620201219		1,951,004.00	0.00	0.00	0.00	0.00	1,951,004.00	1,951,004.00	0.00	0.00	0.00	0.00	1,951,004.00	100.00 %	0.00	0.00 %	TERMINADO	Fondos Propios	
268	16.184 MEJORAMIE NTO DE LA RED VIAL NO PAVIMENTA DA EN LAS COLONIAS: MILENIUM, SAN JUAN BOSCO, GUADALUPE, SAN ISIDRO, 4 DE FEBRERO, MILENIUM, AREVALO, SAN JUAN MANUEL, FUENTE I Y II Y GUADALUPE TITO, SAN GONZANI, ISIDRO, 4 DEDISTRITO 19 FEBRERO, (COFRADIA) AREVALO, SAN MANUEL, FUENTE I Y II Y TITO GONZANI, DISTRITO 19 (COFRADIA)	UBICADO EN COLONASS: MILENIUM, SAN JUAN BOSCO, GUADALUPE, SAN ISIDRO, 4 DE FEBRERO, MILENIUM, AREVALO, SAN JUAN MANUEL, FUENTE I Y II Y GUADALUPE TITO, SAN GONZANI, ISIDRO, 4 DEDISTRITO 19 FEBRERO, (COFRADIA) AREVALO, SAN MANUEL, FUENTE I Y II Y TITO GONZANI, DISTRITO 19 (COFRADIA)	11	11	46620201219		1,911,250.00	0.00	0.00	0.00	0.00	1,911,250.00	1,911,250.00	0.00	0.00	0.00	0.00	1,911,250.00	100.00 %	0.00	0.00 %	TERMINADO	Fondos Propios	



San Pedro Sula, CORTES

EJERCICIO: 2020

USUARIO: E.RODRIGUEZ



**SAMI**

Honduras C.A.

### Informe Anual de Proyectos (Forma 10 - Acumulada)

Emisión: 03/02/2021

Hora : 06:01 p.m.

Página: 85 de 94

Moneda: Lempiras (L)

N.º	Nombre del Proyecto	Ubicación	Nº Fondo de Financiamiento	Fuente de Financiamiento	Código Presupuestario	Nº Anual Aprobado	Modificaciones				Presupuesto		Fondos Utilizados				Presupuesto Ejecutado	(%) Ejecutado	Monto Pendiente de Ejecución	(%) Pendiente de Ejecución	En Proceso/ Terminado	Observaciones
							Ampliaciones	Disminuciones	Traspaso de más	Traspaso de menos	Definitivo	Propios	Préstamos	Transferencias	ERP	Otros						
26-9	16.185 MEJORAMIENTO DE LA RED VIAL NO PAVIMENTADA EN LAS COLONIAS GRACIAS A DIOS Y SENDEROS DE OCCIDENTE, DISTRITO 19 (COFRADIA).	UBICADO EN COLONIAS GRACIAS A DIOS Y SENDEROS DE OCCIDENTE, DISTRITO 19 (COFRADIA).	11	11	46620201219	1,922,492.00	0.00	0.00	0.00	0.00	1,922,492.00	1,922,492.00	0.00	0.00	0.00	0.00	1,922,492.00	100.00 %	0.00	0.00 %	TERMINADO	Fondos Propios
27-0	16.186 MEJ. RED VIAL NO PAV. RAMALES MERENDON BAÑADEROS, EALDEAS: NARANJITO, TOMALA, LA UNION DE JUNTA DE RIO FRIO, BAÑADERO S, BRISAS DEL MERENDON LA UNION DE RIO FRIO, REMOLINO 2, GUANALES, STA MARGARITA, SAN CRISTOBAL, SAN ISIDRO Y SAN ANTONIO, DIST.20 (MERENDON)	UBIC ALDEAS: NARANJITO, TOMALA, JUNTA DE MERENDON BAÑADEROS, BRISAS DEL NARANJITO, MERENDON, LA UNION DE RIO FRIO, BAÑADERO REMOLINO 2, GUANALES, STA MARGARITA, SAN CRISTOBAL, SAN ISIDRO Y SAN ANTONIO, DIST.20 (MERENDON)	11	11	46620201219	1,915,580.00	0.00	0.00	0.00	0.00	1,915,580.00	1,915,580.00	0.00	0.00	0.00	0.00	1,915,580.00	100.00 %	0.00	0.00 %	TERMINADO	Fondos Propios
27-1	16.187 MEJORAMIENTO DE LA RED VIAL NO PAVIMENTADA EN LOS RAMALES DEL MERENDON EN ALDEAS: REMOLINO DE BAÑADEROS, NUEVO EDEN, LA FORTUNA, EL PORVENIR Y MIRAMAR, DISTRITO 20 (MERENDON)	UBICADO EN ALDEAS: REMOLINO DE BAÑADEROS, NUEVO EDEN, LA FORTUNA, EL PORVENIR Y MIRAMAR, DISTRITO 20 (MERENDON)	11	11	46620201219	1,953,350.00	0.00	0.00	0.00	0.00	1,953,350.00	1,953,350.00	0.00	0.00	0.00	0.00	1,953,350.00	100.00 %	0.00	0.00 %	TERMINADO	Fondos Propios



San Pedro Sula, CORTES  
EJERCICIO: 2020  
USUARIO: E.R.RODRIGUEZ



Informe Anual de Proyectos  
(Forma 10 - Acumulada)

Emisión: 03/02/2021  
Hora : 06:01 p.m.  
Pagina: 86 de 94

Honduras C.A.

Moneda: Lempiras (L)

No.	Nombre del Proyecto	Ubicación	N° Fondo de Financiamiento	Fuente de Financiamiento	Código Presupuestario	N° Acta Anual Aprobado	Presupuesto Anual	Modificaciones				Presupuesto		Fondos Utilizados				Presupuesto Ejecutado	(% Ejecutado)	Monto Pendiente de Ejecución	(% Pendiente de Ejecución)	En Proceso/ Terminado	Observaciones
								Ampliaciones	Disminuciones	Traspaso de más	Traspaso de menos	Definitivo	Propios	Préstamos	Transferencias	ERP	Otros						
272	16.188 MEJORAMIENTO DE LA RED VIAL NO PAVIMENTADA EN LAS COLONIAS VERACRUZ, LOS PINOS, LOS PINOS II, ETAPA, FESITRANH, ALDEA EL RETIRO, EL VERACRUZ, LOS PINOS, LOS PINOS II, FESITRANH, MANUEL, LOS ALDEA EL PINOS II, RETIRO, EL ZAPOTAL, DE SULA, EL TRAMOS, LAS FESITRANH, DELICIAS, EL - RANCHO ZAPOTAL, LAS SAN DELICIAS, MANUEL, DISTRITO 01 LOS PINOS II (NOR. OESTE), ETAPA - ALTOS DE SULA, EL RETIRO - LAS DELICIAS, EL ZAPOTAL - LAS DELICIAS, DISTRITO 01 (NOR. OESTE)	COLONIAS:	11	11	46620201219		1,998,450.00	0.00	0.00	0.00	0.00	1,998,450.00	1,998,450.00	0.00	0.00	0.00	0.00	1,998,450.00	100.00 %	0.00	0.00 %	TERMINADO	Fondos Propios
273	16.189 MEJORAMIENTO DE LA RED VIAL NO PAVIMENTADA EN LAS COLONIAS VILLA ERNESTINA I, VALLE DE SULA, JERUSALEM ISLAS DEL PROGRESO II (GUILLLEN), VILLA ERNESTINA GOYBI, VILLA I PARTE, ERNESTINA II VALLE DE PARTE Y SAN SULA, JOSE JERUSALEM CAHSA, DISTRITO 10 ISLAS DEL PROGRESO (SUR. ESTE) II (GUILLLEN), GOYBI, VILLA ERNESTINA II PARTE Y SAN JOSE CAHSA, DISTRITO 10 (SUR - ESTE)	COLONIAS:	11	11	46620201219		1,999,000.00	0.00	0.00	0.00	0.00	1,999,000.00	1,999,000.00	0.00	0.00	0.00	0.00	1,999,000.00	100.00 %	0.00	0.00 %	TERMINADO	Fondos Propios



San Pedro Sula, CORTES  
 EJERCICIO: 2020  
 USUARIO: E.RODRIGUEZ



**Informe Anual de Proyectos  
 (Forma 10 - Acumulada)**

Moneda: Lempiras (L)

Emisión: 03/02/2021  
 Hora : 06:01 p.m.  
 Pagina: 87 de 94

No.	Nombre del Proyecto	Ubicación	N° Fondo de Financiamiento	Fuente de Financiamiento	Código Presupuestario	N° Presupuesto Anual Aprobado	Modificaciones				Presupuesto					Presupuesto Ejecutado	Monto Pendiente de Ejecución	Monto Pendiente de Ejecución (%)	En Proceso/ Terminado	Observaciones		
							Ampliaciones	Disminuciones	Traspaso de más	Traspaso de menos	Definitivo	Propios	Préstamos	Transferencias	ERP						Otros	
274	MEJORAMIENTO DE LA RED VIAL NO PAVIMENTADA EN LAS COLONIAS: PUERTO ESCONDIDO, MI REY, VILLAS KITUR I, RUIZ, BRISAS DEL AEROPUERTO CERRITO LINDO, LA SOLITA II, SITRAINA, RESIDENCIA DISTRITO 4 (RIVERA HERNANDEZ) Y BRISAS DEL AEROPUERTO SITRAINA, MONTEAÑITA Y BRISAS DEL AEROPUERTO SITRAINA, DISTRITO 14 (RIVERA HERNANDEZ)	COLONIAS:	11	11	46620201219	1,966,215.00	0.00	0.00	0.00	0.00	1,966,215.00	1,966,215.00	0.00	0.00	0.00	0.00	1,966,215.00	100.00 %	0.00	0.00 %	TERMINADO	Fondos Propios
275	MEJORAMIENTO DE LA RED VIAL NO PAVIMENTADA EN LAS COLONIAS: SAN ISIDRO, SAN JUAN, SABILLÓN, CRUZ FE Y ESPERANZA, SAN JOSE, SAN JORGE Y SAN ISIDRO, VILLA RICA, RESIDENCIA DISTRITO 18 Y VILLA (CHAMELECO) RICA, RESIDENCIA LOS MANGALES Y LOS TAMARINDOS, DISTRITO 18 (CHAMELECO)	COLONIAS:	11	11	46620201219	1,999,050.00	0.00	0.00	0.00	0.00	1,999,050.00	1,999,050.00	0.00	0.00	0.00	0.00	1,999,050.00	100.00 %	0.00	0.00 %	TERMINADO	Fondos Propios



San Pedro Sula, CORTES  
 EJERCICIO: 2020  
 USUARIO: E.RODRIGUEZ



**Informe Anual de Proyectos**  
**(Forma 10 - Acumulada)**  
 Moneda: Lempiras (L)

Emisión: 03/02/2021  
 Hora : 06:01 p.m.  
 Pagina: 88 de 94

Honduras C.A.

No.	Nombre del Proyecto	Ubicación	N° Fondo de Financiamiento	Fuente de Financiamiento	Código Presupuestario	N° Acta Anual Aprobado	Presupuesto	Modificaciones				Presupuesto Definitivo					Presupuesto Ejecutado	(% Ejecutado)	Monto Pendiente de Ejecución	(% Pendiente de Ejecución)	En Proceso/ Terminado	Observaciones	
								Ampliaciones	Disminuciones	Traspaso de más	Traspaso de menos	Propios	Préstamos	Transferencias	ERP	Otros							
276	MEJORAMIENTO DE LA RED VIAL NO PAVIMENTADA EN LAS COLONIAS MIRAMONTES, COFRADIA CENTRO, OJO DE AGUA, SAN BARTOLO Y RIVERA FAJARDO, DISTRITO 19 (COFRADIA)	COLONIAS: MIRAMONTES, COFRADIA, CENTRO, OJO DE AGUA, SAN BARTOLO Y RIVERA	11	11	46620201219		1,627,700.00	0.00	0.00	0.00	0.00	1,627,700.00	1,627,700.00	0.00	0.00	0.00	0.00	1,627,700.00	100.00 %	0.00	0.00 %	TERMINADO	Fondos Propios
277	MEJORAMIENTO DE LA RED VIAL NO PAVIMENTADA EN LA COLONIA 24 DE ABRIL Y MERENDON (COFRADIA Y MERENDON)	COLONIA 24 RAMAL DEL MERENDON, HASTA ALDEA LA CEIBITA, DISTRITO 19 Y 20 (COFRADIA Y MERENDON)	11	11	46620201219		1,910,200.00	0.00	0.00	0.00	0.00	1,910,200.00	1,910,200.00	0.00	0.00	0.00	0.00	1,910,200.00	100.00 %	0.00	0.00 %	TERMINADO	Fondos Propios
278	MEJORAMIENTO DE LA RED VIAL NO PAVIMENTADA EN LAS COLONIAS ALDEA EL CARMEN, PEÑA DE HOREB, REINA DEL CARMEN, COLINAS DEL CARMEN, LOS ANGELES DEL CARMEN Y 7 DE JULIO, DISTRITO 16 (EL CARMEN)	UBICADO EN COLONIAS: ALDEA EL CARMEN, PEÑA DE HOREB, REINA DEL CARMEN, COLINAS DEL CARMEN, LOS ANGELES DEL CARMEN Y 7 DE JULIO, DISTRITO 16 (EL CARMEN)	11	11	46620201219		1,900,600.00	0.00	0.00	0.00	0.00	1,900,600.00	1,900,600.00	0.00	0.00	0.00	0.00	1,900,600.00	100.00 %	0.00	0.00 %	TERMINADO	Fondos Propios



San Pedro Sula, CORTÉS  
 EJERCICIO: 2020  
 USUARIO: E.RODRIGUEZ



**Informe Anual de Proyectos  
 (Forma 10 - Acumulada)**

Emisión: 03/02/2021  
 Hora : 06:01 p.m.  
 Pagina: 89 de 94

Moneda: Lempiras (L)

No.	Nombre del Proyecto	Ubicación	N° Fondo de Financiamiento	Fuente de Financiamiento	Código Presupuestario	N° Acta Anual Aprobado	Presupuesto	Modificaciones			Presupuesto Definitivo		Fondos Utilizados				Presupuesto Ejecutado	(% Ejecutado)	Monto Pendiente de Ejecución	(% Pendiente de Ejecución)	En Proceso/ Terminado	Observaciones	
								Ampliaciones	Disminuciones	Traspaso de más	Traspaso de menos	Propios	Préstamos	Transferencias	ERP	Otros							
279	MEJORAMIENTO DE LA RED VIAL NO PAVIMENTADA EN LAS COLONIAS FLOR DE CUBA (MONTE VERDE), EL PARAISO I, II, III Y IV. CABLOTALES, RIVERA HERNANDEZ, DISTRICTO 15 (RIVERA HERNANDEZ).	Colonias: Flor de Cuba	11	11	46620201219		1,783,100.00	0.00	0.00	0.00	0.00	1,783,100.00	1,783,100.00	0.00	0.00	0.00	0.00	1,783,100.00	100.00 %	0.00	0.00 %	TERMINADO	Fondos Propios
280	MEJORAMIENTO DE LA RED VIAL NO PAVIMENTADA EN LAS COLONIAS DE BRISAS DE OCCIDENTE II Y BRISAS DE OCCIDENTE III, DISTRICTO 19 (COFRADIA).	Colonias: Brisas de Occidente II y Brisas de Occidente III, Distrito 19	11	11	46620201219		1,958,000.00	0.00	0.00	0.00	0.00	1,958,000.00	1,958,000.00	0.00	0.00	0.00	0.00	1,958,000.00	100.00 %	0.00	0.00 %	TERMINADO	Fondos Propios
281	MEJORAMIENTO DE LA RED VIAL NO PAVIMENTADA EN EL MERENDON DESDE COFRADIA (COL. DOS MIL), ALDEAS: LADRILLOS BUENOS AIRES DE BAÑADEROS Y PASTALES, DISTRICTO 20 (MERENDON).	Desde Cofradia (Col. Dos Mil) Aldeas: Ladrillos, Buenos Aires de Bañaderos y Pastal, Distrito 20 (Merendon)	11	11	46620201219		1,932,700.00	0.00	0.00	0.00	0.00	1,932,700.00	1,932,700.00	0.00	0.00	0.00	0.00	1,932,700.00	100.00 %	0.00	0.00 %	TERMINADO	Fondos Propios





San Pedro Sula, CORTES  
 EJERCICIO: 2020  
 USUARIO: E.RODRIGUEZ



**SAMI**

Honduras C.A.

**Informe Anual de Proyectos  
 (Forma 10 - Acumulada)**

Emisión: 03/02/2021  
 Hora : 06:01 p.m.  
 Pagina: 90 de 94

Moneda: Lempiras (L)

No.	Nombre del Proyecto	Ubicación	N° Fondo de Financiamiento	Fuente de Financiamiento	Código Presupuestario	N° Acta Anual Aprobado	Presupuesto Ampliaciones	Modificaciones			Presupuesto Definitivo		Fondos Utilizados				Presupuesto Ejecutado	(%) Ejecutado	Monto Pendiente de Ejecución	(%) Pendiente de Ejecución	En Proceso/ Terminado	Observaciones	
								Disminuciones	Traspaso de más	Traspaso de menos	Propios	Préstamos	Transferencias	ERP	Otros								
282	16.198 MEJORAMIE NTO DE LA RED VIAL NO PAVIMENTA DA EN EL MERENDON EN ACCESO A MASICALES, ALDEAS: MAYEN. SANTA ELENA, BUENA VISTA, DESVIO A ALDEA MONTEALE GRE. SAN JOSE DE MANCHAGU ALA, LAGUNA DE BAÑADERO S Y RAMAL HACIA EL NARANJITO, DISTRITO 20 (MERENDON )	Acceso a Masicales, Aldeas: Mayen, Santa Elena . Buena Vista, Desvío a Aldea Montealegre, San Jose de Manchaguala, Laguna de Bañaderos y Ramal Hacia el Naranjito. Distrito 20 (Merendon)	11	11	46620201219		1,936,600.00	0.00	0.00	0.00	0.00	1,936,600.00	1,936,600.00	0.00	0.00	0.00	0.00	1,935,600.00	100.00 %	0.00	0.00 %	TERMINADO	Fondos Propios
283	16.199 MEJORAMIE NTO DE LA RED VIAL NO PAVIMENTA DA EN LAS COLONIAS VICTORIA Y 16 DE ENERO, DISTRITO 19 (COFRADIA)	COLONIAS: VICTORIA Y 10 DE ENERO, DISTRITO 19 (COFRADIA)	11	11	46620201219		1,911,325.00	0.00	0.00	0.00	0.00	1,911,325.00	1,911,325.00	0.00	0.00	0.00	0.00	1,911,325.00	100.00 %	0.00	0.00 %	TERMINADO	Fondos Propios

Honduras C.A.

**Informe Anual de Proyectos  
(Forma 10 - Acumulada)**

Moneda: Lempiras (L)

Emisión: 03/02/2021

Hora : 06:01 p.m.

Página: 91 de 94

No.	Nombre del Proyecto	Ubicación	N° Fondo de Financiamiento	Fuente de Financiamiento	Código Presupuestario	N° Acta Anual Aprobado	Presupuesto Anual Aprobado	Modificaciones				Presupuesto Definitivo		Fondos Utilizados				Presupuesto Ejecutado	(% Ejecutado)	Monto Pendiente de Ejecución	(% Pendiente de Ejecución)	En Proceso/ Terminado	Observaciones
								Ampliaciones	Disminuciones	Traspaso de más	Traspaso de menos	Propios	Préstamos	Transferencias	ERP	Otros							
284	MEJORAMIENTO DE LA RED VIAL NO PAVIMENTADA EN LOS RAMALES DEL MERENDÓN DEL MERENDÓN. TRAMO DESDE CA4 - ALDEA PITA ABAJO, RAMALES DEL MERENDÓN. TRAMO DESDE CA4 - ALDEA EL CHILE - PITA ABAJO, ALDEA EL BERLIN 1 - ALDEA LILY). BERLIN 2 O AGUACATAL (MERENDÓN), ES - ALDEA PERÚ - ALDEA EL CHILE - ALDEA EL CARMEN (PULPERIA LILY), DISTRITO 20 (MERENDÓN)	EN LOS RAMALES DEL MERENDÓN TRAMO DESDE CARRETERA CA4 - ALDEA PITA ABAJO, RAMALES DEL MERENDÓN. TRAMO DESDE CA4 - ALDEA EL CHILE - PITA ABAJO, ALDEA EL BERLIN 1 - ALDEA LILY). BERLIN 2 O AGUACATAL (MERENDÓN), ES - ALDEA PERÚ - ALDEA EL CHILE - ALDEA EL CARMEN (PULPERIA LILY), DISTRITO 20 (MERENDÓN)	11	11	46620201219		1,907,675.00	0.00	0.00	0.00	0.00	1,907,675.00	1,907,675.00	0.00	0.00	0.00	0.00	1,907,675.00	100.00 %	0.00	0.00 %	TERMINADO	Fondos Propios
285	MEJORAMIENTO DE LA RED VIAL NO PAVIMENTADA EN LAS COLONIAS: 15 DE OCTUBRE, PERFECTO VÁSQUEZ, MUNICIPAL, BRISAS DEL POLVORIN Y PERIODISTA - CALPULES, DURPASA, BRISAS DEL DISTRITO 13 POLVORIN Y (SURESTE), TRAMOS: PERIODISTA - BRISAS DEL POLVORIN Y DURPASA, DISTRITO 13 (SURESTE), EN SU SEGUNDO CICLO.	UBICADO EN COLONIAS: 15 DE OCTUBRE, PERFECTO VÁSQUEZ, MUNICIPAL, BRISAS DEL POLVORIN Y PERIODISTA - CALPULES, DURPASA, BRISAS DEL DISTRITO 13 POLVORIN Y (SURESTE), TRAMOS: PERIODISTA - BRISAS DEL POLVORIN Y DURPASA, DISTRITO 13 (SURESTE), EN SU SEGUNDO CICLO.	11	11	46620201219		1,878,750.00	0.00	0.00	0.00	0.00	1,878,750.00	1,878,750.00	0.00	0.00	0.00	0.00	1,878,750.00	100.00 %	0.00	0.00 %	TERMINADO	Fondos Propios



Honduras C.A.

San Pedro Sula, CORTES  
EJERCICIO: 2020  
USUARIO: E.RODRIGUEZ



**SAMI**

### Informe Anual de Proyectos (Forma 10 - Acumulada)

Moneda: Lempiras (L)

Emisión: 03/02/2021

Hora : 06:01 p.m.

Página: 92 de 94

No.	Nombre del Proyecto	Ubicación	N° Fondo de Financiamiento	Fuente de Financiamiento	Código Presupuestario	N° Acta Anual Aprobado	Presupuesto	Modificaciones				Presupuesto					Presupuesto Ejecutado	Monto Pendiente de Ejecución	En Proceso/ Terminado	Observaciones			
								Ampliaciones	Disminuciones	Traspaso de más	Traspaso de menos	Definitivo	Propios	Préstamos	Transferencias	ERP					Otros		
285	MEJORAMIENTO DE LA RED VIAL Y PAVIMENTADA EN LAS COLONIAS: LOMAS DEL CARMEN, EL PORVENIR, LUIS GARCIA EN LAS COLONIAS: EL SITIO, LOMAS DEL CARMEN, EL RAQUEL, PORVENIR, BRISAS DEL LUIS GARCIA, BUSTAMANTOS DEL E, EL SITIO, LOMAS DE RAQUEL, BRISAS DEL EL EDEN, CACAO, DISTRICTO 16 ORQUIDEA, (EL CARMEN), ALTOS DEL PORVENIR, ALAMEDA, TEPEAQUITA, EN SU SEGUNDO CICLO.	UBICADO EN COLONIAS: LOMAS DEL CARMEN, EL PORVENIR, LUIS GARCIA EN LAS COLONIAS: EL SITIO, LOMAS DEL CARMEN, EL RAQUEL, PORVENIR, BRISAS DEL LUIS GARCIA, BUSTAMANTOS DEL E, EL SITIO, LOMAS DE RAQUEL, BRISAS DEL EL EDEN, CACAO, DISTRICTO 16 ORQUIDEA, (EL CARMEN), ALTOS DEL PORVENIR, ALAMEDA, TEPEAQUITA, EN SU SEGUNDO CICLO.	11	11	46620201219		1,948,050.00	0.00	0.00	0.00	0.00	1,948,050.00	1,948,050.00	0.00	0.00	0.00	0.00	1,948,050.00	100.00 %	0.00	0.00 %	TERMINADO	Fondos Propios
287	MEJORAMIENTO DE LA RED VIAL Y PAVIMENTADA EN LAS COLONIAS: PANTING, PROVIDENCIA Y CHAMELECÓN, EN SU SEGUNDO CICLO.	UBICADO EN COLONIAS: PANTING, PROVIDENCIA Y CHAMELECÓN, EN SU SEGUNDO CICLO.	11	11	46620201219		1,933,800.00	0.00	0.00	0.00	0.00	1,933,800.00	1,933,800.00	0.00	0.00	0.00	0.00	1,933,800.00	100.00 %	0.00	0.00 %	TERMINADO	Fondos Propios



Honduras C.A.

San Pedro Sula, CORTÉS  
EJERCICIO: 2020  
USUARIO : E.RODRIGUEZ




**SAMI**

### Informe Anual de Proyectos (Forma 10 - Acumulada)

Moneda: Lempiras (L)

Emisión: 03/02/2021  
Hora : 06:01 p.m.  
Pagina: 93 de 94

No.	Nombre del Proyecto	Ubicación	Nº Financiamiento	Fondo de Financiamiento	Fuente de Financiamiento	Código Presupuestario	Nº Acta	Presupuesto Anual Aprobado	Modificaciones				Presupuesto Definitivo	Fondos Utilizados					Presupuesto Ejecutado	(% Ejecutado)	Monto Pendiente de Ejecución	(% Pendiente de Ejecución)	En Proceso/ Terminado	Observaciones
									Ampliaciones	Disminuciones	Traspaso de más	Traspaso de menos		Préstamos	Transferencias	ERP	Otros							
288	16.204 MEJOR RED VIAL NO PAVCABAÑITAS Y COLONIAS: PASTOR CABAÑITAS ZELAYA II, Y PASTOR ZELAYA II, (SURESTE); DIST 08 ISLAS DEL (SURESTE); PROG I ISLAS DEL MONTEF. CENTRO Y MI UNICA ESPERANZA, MI UNICA ESPERANZA (SURESTE); DIST 10 EDEN, (SURESTE); JUPITER, EDEN, SATELITE I y II JUPITER, ETAPA, SATELITE I y JUPITER II ETAPA, ANEXO, LA JUPITER VICTORIA, ANEXO, LA VICTORIA, (SATELITE), II (SATELITE), II CICLO.	UBIC. COLONIAS: PASTOR CABAÑITAS ZELAYA II, Y PASTOR ZELAYA II, (SURESTE); DIST 08 ISLAS DEL (SURESTE); PROG I ISLAS DEL MONTEF. CENTRO Y MI UNICA ESPERANZA, MI UNICA ESPERANZA (SURESTE); DIST 10 EDEN, (SURESTE); JUPITER, EDEN, SATELITE I y II JUPITER, ETAPA, SATELITE I y JUPITER II ETAPA, ANEXO, LA JUPITER VICTORIA, ANEXO, LA VICTORIA, (SATELITE), II (SATELITE), II CICLO.	11	11	46620201219		1,899,400.00	0.00	0.00	0.00	0.00	1,899,400.00	1,899,400.00	0.00	0.00	0.00	0.00	1,899,400.00	100.00 %	0.00	0.00 %	TERMINADO	Fondos Propios	
289	17.26 MEJORAMIENTO BUENOS CEMENTERIOS, RÍO BLANCO, UBICADO EN LA COLONIA BUENOS AIRES, DISTRITO 1	UBICADO EN BUENOS CEMENTERIOS, RÍO BLANCO, DISTRITO 3	11	11	4612019132		1,561,239.30	0.00	0.00	0.00	0.00	1,561,239.30	1,561,239.30	0.00	0.00	0.00	0.00	1,561,239.30	100.00 %	0.00	0.00 %	TERMINADO	Fondos Propios	
290	17.27 MEJORAMIENTO DE CENTRO DE CAPACITACION ESCOLAR DEL VIVERO SANTA ANA, DISTRITO 2.	UBICADO EN COLONIA SANTA ANA, CENTRO DE DISTRITO 2.	11	11	4612019133		1,919,800.00	0.00	0.00	0.00	0.00	1,919,800.00	1,919,800.00	0.00	0.00	0.00	0.00	1,919,800.00	100.00 %	0.00	0.00 %	TERMINADO	Fondos Propios	



**Informe Anual de Proyectos  
(Forma 10 - Acumulada)**

Emisión: 03/02/2021  
Hora : 06:01 p.m.  
Pagina: 94 de 94

Honduras C. A.

Moneda: Lempiras (L)

No. Proyecto	Nombre del Proyecto	Ubicación	Nº Fondo de Financiamiento	Fuente de Financiamiento	Código Presupuestario	Nº Acta Anual Aprobado	Presupuesto Anual Aprobado	Modificaciones			Presupuesto Definitivo	Fondos Utilizados				Presupuesto Ejecutado	(%) Ejecutado	Monto Pendiente de Ejecución	(%) Pendiente de Ejecución	En Proceso/ Terminado	Observaciones
								Ampliaciones	Disminuciones	Traspaso de más		Traspaso de menos	Préstamos	Transferencias	ERP						
Totales							586,326,506.31	0.00	0.00	0.00	0.00	586,326,506.548,346,183.1	21,043,554.99	16,936,763.20	0.00	0.00	586,326,506.31		0.00		

**Observaciones:**

**Aprobación de Presupuesto:**  
No se registraron observaciones.

**Primer Trimestre:**  
No se registraron observaciones.

**Segundo Trimestre:**  
No se registraron observaciones.

**Tercer Trimestre:**  
No se registraron observaciones.

**Cuarto Trimestre:**  
No se registraron observaciones.

Alcalde(sa) Municipal  
Armando Calidonio Alvarado  
Nombre Completo  
Firma y Sello



Contador(a) Municipal  
Mario Roberto Mejía Hernández  
Nombre Completo  
Firma y Sello



Tesorero(a) Municipal  
Blanca Idalia Pineda Zapata  
Nombre Completo  
Firma y Sello



Periodos Acumulados:  
APROBACION DEL PRESUPUESTO, PRIMER TRIMESTRE,  
SEGUNDO TRIMESTRE, TERCER TRIMESTRE, CUARTO TRIMESTRE

Q981J3XhtI-6vsawQ9Ai3YR6BF9m3YnUrGeKnZo4LFIxSRBqRMeToKl90A8BrPEXd8cm5FjRKT6UatRSORB2jkVjKzvKKFj6tl+4OS3KOCjuSITB1iyXyIrdIXOkAaKVtxAzZJt  
CUsyTBQuCJh3Vhm11Y9EnA4h64KFdhsK9g777ZHKfSu7PFFGtVTdqrPwWucicmCJjLA7x16DvAE7F xDXIjMOMTgG3ueDdw20HQq5ewE2GLCxxhEvipCpWXdoZ/zXZpSEPL1ucz/  
0YgutEtp9NfD52jPcdzX/V1oFGjVEt5954JSY4HUYs5Ce5CJQijJPwWDAzr9V0NZ1JORheUw==



## Estado de Ingresos y Egresos (Forma 11 - Acumulada)

Moneda: Lempiras (L)



Descripción	Ejercicio :
<b>INGRESOS</b>	<b>3,884,891,346.36</b>
<b>I.1 INGRESOS CORRIENTES</b>	<b>1,962,291,903.84</b>
1 INGRESOS TRIBUTARIOS	1,679,737,238.43
2 INGRESOS NO TRIBUTARIOS	282,554,665.41
<b>I.2 INGRESOS DE CAPITAL</b>	<b>1,922,599,442.52</b>
21 PRESTAMO	0.00
2 VENTA DE ACTIVOS	1,064,872.38
3 CONTRIBUCION POR MEJORAS	77,549.62
24 COLOCACION DE BONOS	0.00
25 TRANSFERENCIAS	127,506,541.15
3 SUBSIDIOS	0.00
7 HERENCIAS , LEGADOS Y DONACIONES	18,310,512.67
28 OTROS INGRESOS DE CAPITAL	124,152,063.29
29 RECURSOS DE BALANCE	1,651,487,903.41
<b>EGRESOS</b>	<b>2,788,947,474.51</b>
<b>2. GASTOS DE FUNCIONAMIENTO</b>	<b>1,314,223,090.28</b>
100 SERVICIOS PERSONALES	797,862,056.24
200 SERVICIOS NO PERSONALES	398,673,322.78
300 MATERIALES Y SUMINISTROS	24,402,564.22
400 GASTOS DE FUNCIONAMIENTO	93,285,147.04
700 SERVICIO DE LA DEUDA Y DISMINUCION DE OTROS PASIVOS	0.00
<b>2.2 GASTOS DE INVERSION</b>	<b>1,474,724,384.23</b>
300 BIENES CAPITALIZABLES	215,876,962.54
400 GASTOS DE INVERSION	148,707,674.85
600 ACTIVOS FINANCIEROS	0.00
700 SERVICIO DE LA DEUDA Y DISMINUCION DE OTROS PASIVOS	1,110,139,746.84
800 OTROS GASTOS	0.00
900 ASIGNACIONES GLOBALES	0.00
<b>DISPONIBILIDAD DEL EJERCICIO (SUPERÁVIT)</b>	<b>1,095,943,871.85</b>

**Observaciones:**  
**Asignación de Presupuesto:**  
 No se registraron observaciones.

**Primer Trimestre:**  
 No se registraron observaciones.

**Segundo Trimestre:**  
 No se registraron observaciones.

**Tercer Trimestre:**  
 No se registraron observaciones.

**Cuarto Trimestre:**  
 No se registraron observaciones.

<p>Alcalde(sa) Municipal  <u>Armando Calidonio Alvarado</u>          Nombre Completo</p> <p><u>[Firma]</u>          Firma y Sello</p>	<p>Contador(a) Municipal  <u>Mario Roberto Mejia Hernandez</u>          Nombre Completo</p> <p><u>[Firma]</u>          Firma y Sello</p>	<p>Tesorero(a) Municipal  <u>Blanca Idalia Pineda Zapata</u>          Nombre Completo</p> <p><u>[Firma]</u>          Firma y Sello</p>
---	--	--

Los datos Acumulados:

**PROBACION DEL PRESUPUESTO, PRIMER TRIMESTRE, SEGUNDO TRIMESTRE, TERCER TRIMESTRE, CUARTO TRIMESTRE**

31...Xhtk6vsawQ9Ai3YR6BF9m3YnUrGeKnZo4FLlxSRBqRMeToKI90A8BrPEXd8cm5FjRKT6UatrSORB2jkVjKzvKKFj6tl+4OS3KOCjuSITB1iyXylrdIXOkAaKVtxAzZjt  
 szGg0b0XDRFiLi+q9/k0e3QGwcrwNEMfyYVsCc6qSyaVskyF4LaMNuj/Say8B47kCiDtpPUyo0OfAmw0lwQflbObKwW5GGbIQYBFYVXkhHsdKWQZRV2uqHN+FfCnx9uJcR  
 1QfxxZkUSw0HYxLgfdcMEahVUf9MBNLmgmNtiiDBoKsl1XREaNX3K5W9e5LK46YATJM/QQ==



San Pedro Sula, C.A.

San Pedro Sula, CORTÉS  
EJERCICIO: 2020  
USUARIO: E.RODRIGUEZ



## Balance General (Forma 12 - Acumulada)

Moneda: Lempiras (L)



Emisión: 03/02/2021  
Hora : 06:19 p.m.  
Pagina: 1 de 2

### Descripción

2020

<b>ACTIVO</b>		<b>415,645,558,100.88</b>
<b>1.1 400-BIENES CAPITALIZABLES</b>		<b>8,187,171,029.86</b>
413 Terrenos		5,206,852,290.00
416 Edificios		2,980,318,739.86
<b>1.2 420-MAQUINARIA, EQUIPO DE OFICINA Y OTROS</b>		<b>132,677,108.20</b>
421 Mobiliario y equipo de Oficina		132,677,108.20
<b>1.3 440-EQUIPO DE CONSTRUCCIÓN, TRANSPORTE E INDUSTRIALES</b>		<b>75,257,899.77</b>
441 Maquinaria de Construcción		4,500,000.00
442 Equipo de Transporte		70,757,899.77
servicios Públicos		0.00
<b>1.4 460-CONSTRUCCIÓN, ADICIÓN Y MEJORAS DE EDIFICIOS Y OBRAS</b>		<b>586,326,506.31</b>
CONSTRUCCION, ADICION, Y MEJORAS DE EDIFICIOS Y OBRAS		586,326,506.31
<b>1.5 640-ADQUISICIÓN DE TÍTULOS Y VALORES</b>		<b>0.00</b>
Acciones		0.00
Títulos o Bonos		0.00
<b>1.6 651-INCREMENTO DE CAJA Y BANCOS</b>		<b>1,085,547,000.54</b>
INCREMENTO DE CAJA Y BANCO		1,085,547,000.54
<b>1.7 660-INCREMENTO DE CUENTAS A COBRAR</b>		<b>405,578,578,556.20</b>
Del ejercicio		405,578,578,556.20
Acumuladas		0.00
<b>1.8 300-MATERIALES Y SUMINISTROS</b>		<b>0.00</b>
361 Productos Ferrosos		0.00
374 Productos de Cemento, Asbesto y Yeso		0.00
384 Piedra, Arcilla, Arena		0.00
391 Elementos de Limpieza		0.00
392 Útiles de Escritorio, Oficina y Enseñanza		0.00
<b>PASIVO</b>		<b>398,412,011.52</b>
<b>2.1 PASIVO A CORTO PLAZO</b>		<b>398,412,011.52</b>
712 Interés de la deuda interna sobre Prestamos a Corto Plazo		0.00
716 Amortización de la Deuda Interna Sobre Prestamos a Corto Plazo		0.00
722 Interés de la Deuda externa Sobre Prestamos a Corto Plazo		0.00
726 Amortización de la deuda externa sobre Prestamos a Corto Plazo		0.00
711/713/714/715/721/723/724/725 Otros Intereses, Comisiones, Amortizaciones		0.00
750/760/770 Disminución de Cuentas a Pagar		398,412,011.52
<b>2.2 PASIVO A LARGO PLAZO</b>		<b>0.00</b>
732 Intereses de la Deuda Interna Sobre Prestamos a Largo Plazo		0.00
736 Amortización de la Deuda Interna sobre prestamos a Largo Plazo		0.00
742 Intereses de la Deuda Externa Sobre Prestamos a Largo Plazo		0.00
746 Amortización de la Deuda Externa Sobre Prestamos a Largo Plazo		0.00
731/733/734/735/741/743/744/745 Otros Intereses, Comisiones, Amortizaciones		0.00
<b>PATRIMONIO</b>		<b>415,247,146,089.36</b>
<b>3.1 PATRIMONIO ACUMULADO</b>		<b>9,947,635,347.42</b>
PATRIMONIO ACUMULADO		9,947,635,347.42
<b>3.2 DISPONIBILIDAD DEL EJERCICIO (SUPERÁVIT)</b>		<b>1,095,943,871.85</b>
DISPONIBILIDAD DEL EJERCICIO		1,095,943,871.85

03/02/2021 06:10:22 p.m.



San Pedro Sula, CORTÉS  
 EJERCICIO: 2020  
 USUARIO: E.RODRIGUEZ

Tribunal Superior

...

AMERON



## Balance General (Forma 12 - Acumulada)

Emisión: 03/02/2021  
 Hora : 06:19 p.m.  
 Pagina: 2 de 2

Moneda: Lempiras (L)

al Pasivos + Patrimonio

**415,645,558,100.88**

**Observaciones:**

**Aprobación de Presupuesto:**  
 No se registraron observaciones.

**Primer Trimestre:**  
 No se registraron observaciones.

**Segundo Trimestre:**  
 No se registraron observaciones.

**Tercer Trimestre:**  
 No se registraron observaciones.

**Cuarto Trimestre:**  
 No se registraron observaciones.

<p>Alcalde(sa) Municipal  <u>Armando Calidonio Alvarado</u>        Nombre Completo</p> <hr/> <p>Firma y Sello</p>	 <p>Contador(a) Municipal  <u>Mario Roberto Mejia Hernandez</u>        Nombre Completo</p> <hr/> <p>Firma y Sello</p>	<p>Tesorero(a) Municipal  <u>Blanca Idalia Pineda Zapata</u>        Nombre Completo</p> <hr/> <p>Firma y Sello</p>
---	--	--

**Endos Acumulados:**

PROBACION DEL PRESUPUESTO, PRIMER TRIMESTRE,  
 SEGUNDO TRIMESTRE, TERCER TRIMESTRE, CUARTO  
 TRIMESTRE

js/j9JmdFtDTBVJOztZufudJxPyJwO+43w1hvCF0z9FJRxn1SQtdpHcLiscxeVpQ5A5+LFmbcRYkeOappZ/pbJLn7v0dsxDKhIVi4UTT9+kNRBFcPriUQm+Vh6pVbS7aeUQ4  
 Q4MImaSO04kBi7eWH6eld6Er9niTaBQuc95VJJCXA7bg43KyDUyQ7xZtUisjVctT2gDaSGmvZKN5LrvfauGIDLXLPcPNeHikUfdq8yboRvl2RRVLxX2jOy/GyGRQ1otdIVH  
 m 9JNMSpVwugjny8fObN3cUHS9g7psPdfMPuqq5zkIbf+MaZbXZ9YjB1MozAw+/HWegMbYqb1wuEieg0s1lpNWheoiz2SRQI8XOsIQMxDFFPTUNds12mxvZJg9vYsPlmkfvz  
 sji IT5py/Mu7p1y1xU7vxx69b7T3UPvmPwifgOphKACvcpmo7uGqit7eN2m2uBXJ/3HLp6Tn





## Estado de Ingresos y Egresos - Comparativo (Forma 13 - Acumulada)

Emisión: 03/02/2021

Hora : 06:24 p.m.

Pagina: 1 de 2

Moneda: Lempiras (L)

Descripción	2020	2019	Diferencia	%
<b>1. INGRESOS</b>	<b>3,884,891,346.36</b>	<b>5,397,785,566.75</b>	<b>-1,512,894,220.39</b>	<b>28.03 %</b>
<b>1.1 INGRESOS CORRIENTES</b>	<b>1,962,291,903.84</b>	<b>2,275,244,599.74</b>	<b>-312,952,695.90</b>	<b>13.75 %</b>
11 INGRESOS TRIBUTARIOS	1,679,737,238.43	1,906,416,160.71	-226,678,922.28	0.12
12 INGRESOS NO TRIBUTARIOS	282,554,665.41	368,828,439.03	-86,273,773.62	0.23
<b>2 INGRESOS DE CAPITAL</b>	<b>1,922,599,442.52</b>	<b>3,122,540,967.01</b>	<b>-1,199,941,524.49</b>	<b>38.43 %</b>
21 PRESTAMO	0.00	2,870,392,424.50	-2,870,392,424.50	1.00
22 VENTA DE ACTIVOS	1,064,872.38	1,032,185.79	32,686.59	0.03
23 CONTRIBUCION POR MEJORAS	77,549.62	600,121.73	-522,572.11	0.87
24 COLOCACION DE BONOS	0.00	0.00	0.00	0.00
25 TRANSFERENCIAS	127,506,541.15	105,919,478.52	21,587,062.63	0.20
26 SUBSIDIOS	0.00	0.00	0.00	0.00
27 HERENCIAS, LEGADOS Y DONACIONES	18,310,512.67	3,348,060.58	14,962,452.09	4.47
28 OTROS INGRESOS DE CAPITAL	124,152,063.29	49,867,809.59	74,284,253.70	1.49
29 RECURSOS DE BALANCE	1,651,487,903.41	91,380,886.30	1,560,107,017.11	17.07
<b>2. EGRESOS</b>	<b>2,788,947,474.51</b>	<b>3,746,297,663.34</b>	<b>-957,350,188.83</b>	<b>25.55 %</b>
<b>2.1 GASTOS DE FUNCIONAMIENTO</b>	<b>1,314,223,090.28</b>	<b>1,183,161,398.90</b>	<b>131,061,691.38</b>	<b>11.08 %</b>
100 SERVICIOS PERSONALES	797,862,056.24	782,969,646.89	14,892,409.35	0.02
200 SERVICIOS NO PERSONALES	398,673,322.78	356,140,138.55	42,533,184.23	0.12
300 MATERIALES Y SUMINISTROS	24,402,564.22	17,902,170.55	6,500,393.67	0.36
500 GASTOS DE FUNCIONAMIENTO	93,285,147.04	26,149,442.91	67,135,704.13	2.57
700 SERVICIO DE LA DEUDA Y DISMINUCION DE OTROS PASIVOS	0.00	0.00	0.00	0.00
<b>2 GASTOS DE INVERSION</b>	<b>1,474,724,384.23</b>	<b>2,563,136,264.44</b>	<b>-1,088,411,880.21</b>	<b>42.46 %</b>
400 BIENES CAPITALIZABLES	215,876,962.54	366,607,917.15	-150,730,954.61	0.41
500 GASTOS DE INVERSION	148,707,674.85	72,307,021.51	76,400,653.34	1.06
600 ACTIVOS FINANCIEROS	0.00	0.00	0.00	0.00
700 SERVICIO DE LA DEUDA Y DISMINUCION DE OTROS PASIVOS	1,110,139,746.84	2,124,221,325.78	-1,014,081,578.94	0.48
800 OTROS GASTOS	0.00	0.00	0.00	0.00
900 ASIGNACIONES GLOBALES	0.00	0.00	0.00	0.00



### Estado de Ingresos y Egresos - Comparativo (Forma 13 - Acumulada)

Emisión: 03/02/2021  
Hora : 06:24 p.m.  
Pagina: 2 de 2

Moneda: Lempiras (L)

Descripción	2020	2019	Diferencia	%
3. DISPONIBILIDAD DEL EJERCICIO (SUPERAVIT)	1,095,943,871. 85	1,651,487,903. 41	-555,544,031.56	33.64 %

**Observaciones:**

**Aprobación de Presupuesto:**  
No se registraron observaciones.

**Primer Trimestre:**  
No se registraron observaciones.

**Segundo Trimestre:**  
No se registraron observaciones.

**Tercer Trimestre:**  
No se registraron observaciones.

**Cuarto Trimestre:**  
No se registraron observaciones.

Alcalde(sa) Municipal

Armando Calidonio Alvarado

Nombre Completo

Firma y Sello



Contador(a) Municipal

Mario Roberto Mejia Hernandez

Nombre Completo

Firma y Sello



Tesorero(a) Municipal

Blanca Idajia Pineda Zapata

Nombre Completo

Firma y Sello



**Periodos Acumulados:**

APROBACION DEL PRESUPUESTO, PRIMER TRIMESTRE,  
SEGUNDO TRIMESTRE, TERCER TRIMESTRE, CUARTO  
TRIMESTRE

981J3Xhtk6vsawQ9Ai3YR6BF9m3YnUrGeKnZo4LFllxSRBqRMeToKI90A8BrPEXd8cm5FjRKT6UatrSORB2jkVjKzvKKFj6tl+4OS3KOCjuSITB1iyXylrdIXOkAaKVtxAzJt  
:L~td9llirKYulATpTbSm8HW7aJcZxTYUyOExZRMnytYHieS6VbVaJWkV+Y4W9USrD/Gr4F9V40cQDHOgg4HPKc0P0D2d9NAAzgo2WYHzpJEFDYA4dWX4lbYdPCJE4NE8  
R iF PPneDiuDQKxwNdzz9Mk440yPPgjav2VbLMXJ8hbJTFQYTGucdzih0n5pTHGcgb3A/729Q==



**Balances Generales - Comparativos  
(Forma 14 - Acumulada)**

ntiras C.A.

Moneda: Lempiras (L)

Descripción	2020	2019	Diferencia	
<b>TOTAL</b>	<b>415,645,558,100.88</b>	<b>11,900,301,040.72</b>	<b>403,745,257,060.16</b>	<b>3,393.00</b>
<b>1.1 400-BIENES CAPITALIZABLES</b>	<b>8,187,171,029.86</b>	<b>8,187,171,029.86</b>	<b>0.00</b>	<b>0.00</b>
413 Terrenos	5,206,852,290.00	5,206,852,290.00	0.00	0
416 Edificios	2,980,318,739.86	2,980,318,739.86	0.00	0
<b>1.2 420-MAQUINARIA, EQUIPO DE OFICINA Y OTROS</b>	<b>132,677,108.20</b>	<b>114,906,276.79</b>	<b>17,770,831.41</b>	<b>15.00</b>
421 Mobiliario y equipo de Oficina	132,677,108.20	114,906,276.79	17,770,831.41	15.46
<b>3 440-EQUIPO DE CONSTRUCCIÓN, TRANSPORTE E INDUSTRIALES</b>	<b>75,257,899.77</b>	<b>60,643,139.77</b>	<b>14,614,760.00</b>	<b>24.00</b>
441 Maquinaria de Construcción	4,500,000.00	4,500,000.00	0.00	0
442 Equipo de Transporte servicios Públicos	70,757,899.77	56,143,139.77	14,614,760.00	26.03
	0.00	0.00	0.00	0
<b>1.4 460-CONSTRUCCIÓN, ADICIÓN Y MEJORAS DE EDIFICIOS Y OBRAS</b>	<b>586,326,506.31</b>	<b>674,414,423.77</b>	<b>-88,087,917.46</b>	<b>13.06</b>
CONSTRUCCION, ADICION, Y MEJORAS DE EDIFICIOS Y OBRAS	586,326,506.31	674,414,423.77	-88,087,917.46	13.06
<b>5 640-ADQUISICIÓN DE TÍTULOS Y VALORES</b>	<b>0.00</b>	<b>0.00</b>	<b>0.00</b>	<b>0.00</b>
Acciones	0.00	0.00	0.00	0
Títulos o Bonos	0.00	0.00	0.00	0
<b>6 651-INCREMENTO DE CAJA Y BANCOS</b>	<b>1,085,547,000.54</b>	<b>1,651,487,903.41</b>	<b>-565,940,902.87</b>	<b>34.26</b>
INCREMENTO DE CAJA Y BANCO	1,085,547,000.54	1,651,487,903.41	-565,940,902.87	34.26
<b>1.7 660-INCREMENTO DE CUENTAS A COBRAR</b>	<b>405,578,578,556.20</b>	<b>1,211,678,267.12</b>	<b>404,366,900,289.08</b>	<b>33,372.46</b>
Del ejercicio	405,578,578,556.20	1,211,678,267.12	404,366,900,289.08	33372.46
Acumuladas	0.00	0.00	0.00	0
<b>1.8 300-MATERIALES Y SUMINISTROS</b>	<b>0.00</b>	<b>0.00</b>	<b>0.00</b>	<b>0.00</b>
361 Productos Ferrosos	0.00	0.00	0.00	0
374 Productos de Cemento, Asbesto y Yeso	0.00	0.00	0.00	0
384 Piedra, Arcilla, Arena	0.00	0.00	0.00	0
391 Elementos de Limpieza	0.00	0.00	0.00	0
392 Útiles de Escritorio, Oficina y Enseñanza	0.00	0.00	0.00	0
<b>SUBTOTAL</b>	<b>398,412,011.52</b>	<b>1,952,665,693.30</b>	<b>-1,554,253,681.78</b>	<b>80.00</b>
<b>2.1 PASIVO A CORTO PLAZO</b>	<b>398,412,011.52</b>	<b>464,891,516.67</b>	<b>-66,479,505.15</b>	<b>14.3</b>
712 Interés de la deuda interna sobre Prestamos a Corto Plazo	0.00	0.00	0.00	0
716 Amortización de la Deuda Interna Sobre Prestamos a Corto Plazo	0.00	0.00	0.00	0
722 Interés de la Deuda externa Sobre Prestamos a Corto Plazo	0.00	0.00	0.00	0
726 Amortización de la deuda externa sobre Prestamos a Corto Plazo	0.00	0.00	0.00	0
711/713/714/715/721/723/724/725 Otros Intereses, Comisiones, Amortizaciones	0.00	0.00	0.00	0
750/760/770 Disminución de Cuentas a Pagar	398,412,011.52	464,891,516.67	-66,479,505.15	14.3
<b>2.2 PASIVO A LARGO PLAZO</b>	<b>0.00</b>	<b>1,487,774,176.63</b>	<b>-1,487,774,176.63</b>	<b>100.00</b>
732 Intereses de la Deuda Interna Sobre Prestamos a Largo Plazo	0.00	171,371,328.90	-171,371,328.90	100
736 Amortización de la Deuda Interna sobre prestamos a Largo Plazo	0.00	1,316,402,847.73	-1,316,402,847.73	100
742 Intereses de la Deuda Externa Sobre Prestamos a Largo Plazo	0.00	0.00	0.00	0
746 Amortización de la Deuda Externa Sobre Prestamos a Largo Plazo	0.00	0.00	0.00	0
731/733/734/735/741/743/744/745 Otros Intereses, Comisiones, Amortizaciones	0.00	0.00	0.00	0
<b>TRIMONIO</b>	<b>415,247,146,089.36</b>	<b>9,947,635,347.42</b>	<b>405,299,510,741.94</b>	<b>11.00</b>
<b>1 PATRIMONIO ACUMULADO</b>	<b>9,947,635,347.42</b>	<b>8,296,147,444.01</b>	<b>1,651,487,903.41</b>	<b>20.00</b>
PATRIMONIO ACUMULADO	9,947,635,347.42	8,296,147,444.01	1,651,487,903.41	19.9
<b>3.2 DISPONIBILIDAD DEL EJERCICIO (SUPERÁVIT)</b>	<b>1,095,943,871.85</b>	<b>1,651,487,903.41</b>	<b>-555,544,031.56</b>	<b>34.00</b>
DISPONIBILIDAD DEL EJERCICIO	1,095,943,871.85	1,651,487,903.41	-555,544,031.56	33.63



### Balances Generales - Comparativos (Forma 14 - Acumulada)

Emisión: 03/02/2021  
 Hora : 06:36 p.m.  
 Pagina: 2 de 2

San Pedro Sula, C.A.

Moneda: Lempiras (L)

<b>Total Pasivos + Patrimonio</b>	<b>415,645,558,100.8</b>	<b>11,900,301,040.72</b>	<b>403,745,257,060.1</b>	<b>3,392.73</b>
	<b>8</b>		<b>6</b>	

Observaciones:

**Aprobación de Presupuesto:**  
 No se registraron observaciones.

**Primer Trimestre:**  
 No se registraron observaciones.

**Segundo Trimestre:**  
 No se registraron observaciones.

**Tercer Trimestre:**  
 No se registraron observaciones.

**Cuarto Trimestre:**  
 No se registraron observaciones.

Alcalde(sa) Municipal  
 Armando Calidonio Alvarado  
 Nombre Completo  
 Firma y Sello



Contador(a) Municipal  
 Mario Roberto Mejia Hernandez  
 Nombre Completo  
 Firma y Sello



Tesorero(a) Municipal  
 Blanca Idalia Pineda Zapata  
 Nombre Completo  
 Firma y Sello



datos Acumulados

APROBACION DEL PRESUPUESTO, PRIMER TRIMESTRE,  
 SEGUNDO TRIMESTRE, TERCER TRIMESTRE, CUARTO  
 TRIMESTRE

9 J3Xhtk6vsawQ9Ai3YR6BF9m3YnUrGeKnZo4LFllxSRBqRMeToKI90A8BrPEXd8cm5FJRKT6UatrSORB2jkVjKzvKKFj6tl+4OS3KOCjuSITB1iyXylrdIXOkAaKVtxAzZJt  
 UswbyBMibhkZwYHMUKOvMQ0x6dmBAao/V2Wva1qxFakNd/ogoY/0VVag0hiZZIWMON6NU82ed11XtDjRZoPYgn/eTsjydUWotSFvdjeQdNH6T4pflZGHLX/C/Gq6/aQ3Ctc74GN  
 Fsd6uY5qo9Hge82VKQ7QhhQUAgCtr+ji4ELWYhYC8KJOqD10nfGQ1yg5izfkcYh9jekmhg==