

EMPRESA NACIONAL DE ENERGÍA ELÉCTRICA (ENEE)
GERENCIA DE FINANZAS CORPORATIVAS
DEPARTAMENTO DE CONTABILIDAD

MEMORANDO DDC-867-XI-2021

PARA: **Lic. Luis Fernando de Jesús Cruz**
Jefe de Unidad de Transparencia, Anticorrupción y Control de Perdidas.

DE: **Jefe Departamento Contabilidad**

ASUNTO: **Estados Financieros al 31 de Octubre de 2021**

FECHA: 19 de noviembre de 2021

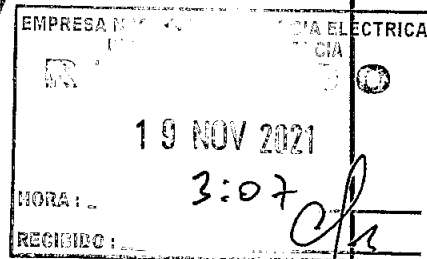
Estimado Licenciado **Cruz**:

Por medio de la presente hacemos entrega de los Estados Financieros al 31 de octubre de 2021 de la Empresa Nacional de Energía Eléctrica para que sean publicados en el Portal de Transparencia de la ENEE.

1. Balance General con saldos al 31 de octubre de 2021
2. Estado de Resultados con saldos al 31 de octubre de 2021

Atentamente,

Rosalidia Michelle Ordoñez
Lic. Rosalidia Michelle Ordoñez
Jefe Departamento de Contabilidad



CC/Archivo



DEPARTAMENTO DE CONTABILIDAD
Centro Cívico Gubernamental, Edif. Cuerpo Bajo C,
6to nivel, Tegucigalpa, M.D.C. Honduras C.A.





rordonezv@enee.hn

EMPRESA NACIONAL DE ENERGIA ELECTRICA
BALANCE DE SITUACION FINANCIERA CONDENSADO
AL 31 DE OCTUBRE DE 2021 (Cifras expresadas en Lempiras)

DESCRIPCION	ACTIVOS Y OTROS DEBITOS			DESCRIPCION	PATRIMONIO, PASIVO Y OTROS CREDITOS		
	OCTUBRE 2021	OCTUBRE 2020	DIFERENCIA		OCTUBRE 2021	OCTUBRE 2020	DIFERENCIA
1. Activo				2. PATRIMONIO Y PASIVO			
Activo Corriente				21. Patrimonio Neto			
111. Disponibilidades	1,308,859,388.74	2,202,566,022.01	-893,706,633.27	Resultado Pérdida acumulada del ejercicio	4,922,029,836.72	3,901,737,980.03	1,020,291,856.69
113 Cuentas y Documentos por cobrar	12,522,597,009.98	10,318,124,584.60	2,204,472,425.38	316. Déficit acumulado	62,653,621,579.50	57,748,421,645.93	4,905,199,933.57
Total Activo Corriente	13,831,456,398.72	12,520,690,606.61	1,310,765,792.11	312. Transferencias de capital recibidas	-9,783,690,122.22	-9,783,690,122.22	-
Activo No Corriente				313. Revaluación de Activos	-4,384,234,000.00	-4,384,234,000.00	-
115 Materiales y Suministros	656,641,625.49	591,681,336.97	64,960,288.52	314. Condonación de la Deuda	-1,536,846,990.19	-1,536,846,990.19	-
112 Inversiones Financieras	162,767,968.03	164,208,368.03	-1,440,400.00	315. Aporte de Organismos Internacionales	-23,714,442.35	-23,714,442.35	-
116 Otros activos	113,204,292.41	96,853,986.54	16,350,305.87	Capital Propio	-1,721,121,046.87	-1,721,121,046.87	-
Total Activo No Corriente	932,613,885.93	852,743,691.54	79,870,194.39	Total Patrimonio	50,126,044,814.59	44,200,553,024.33	5,925,491,790.26
Propiedad, Planta y Equipo				Pasivo			
190 En Servicio Neto	7,850,689,183.32	8,409,498,373.71	-558,809,190.39	Pasivo corriente	-28,075,032,838.88	-25,626,840,174.79	-2,448,192,664.09
170 En Construcción	14,296,862,127.37	13,489,247,799.89	807,614,327.48	211. Cuentas por pagar proveedores	-13,438,160,255.29	-10,427,106,587.73	-3,011,053,667.56
Total Propiedad, Planta y Equipo	22,147,551,310.69	21,898,746,173.60	248,805,137.09	212. Deuda Externa e interna de corto plazo	-5,341,707,880.34	-6,818,033,156.20	1,476,325,275.86
Activos a Largo Plazo				213. Deuda Externa e interna de corto plazo Mora	-5,065,778,666.68	-4,811,599,861.60	-254,178,805.08
Descuento Refinanciamiento Bonos	-	-	-	214. Intereses por pagar deuda externa e interna CP	-1,249,113,179.25	-1,052,431,377.52	-196,681,801.73
Otros Documentos por cobrar	-	-	-	215. Intereses por pagar deuda externa e interna	-2,980,272,857.32	-2,517,669,191.74	-462,603,665.58
Activos Diferidos	33,175,370.54	42,354,829.66	-9,179,459.12	Pasivo a Largo Plazo	-58,995,808,941.59	-53,888,248,150.95	-5,107,560,790.64
Total activo a Largo Plazo	33,175,370.54	42,354,829.66	-9,179,459.12	221. Deuda externa e interna Largo Plazo	-53,588,429,439.10	-49,234,110,181.38	-4,354,319,257.72
Suma El activo	36,944,796,965.88	35,314,535,301.41	1,630,261,664.47	223. Otros documentos por pagar	-100,889,592.21	-889,592.22	-99,999,999.99
				224. Depósitos de abonados	-506,440,636.61	-487,550,457.21	-18,890,179.40
				226. Pasivo Laboral por pagar	-786,423,053.74	-720,741,507.58	-65,681,546.16
				231. Otros Pasivos	-4,013,626,219.93	-3,444,956,412.56	-568,669,807.37
				Total Pasivo	-87,070,841,780.47	-79,515,088,325.74	-7,555,753,454.73
				Suma El Pasivo y Patrimonio	-36,944,796,965.88	-35,314,535,301.41	-1,630,261,664.47


 Lic. Rosalinda Michelle Ordoñez
 Jefe Departamento de Contabilidad



 Lic. Abner Zacarias Ordoñez
 Gerente de Finanzas Corporativas



 Lic. Cesar Yanuario Hernández
 Comisionado Interventor



EMPRESA NACIONAL DE ENERGIA ELECTRICA
ESTADO DE SITUACIÓN FINANCIERA
SALDOS AL 31 DE OCTUBRE DE 2021 (Cifras Expresadas en Lempiras)

Pos. balance/PyG	Texto p. posición balance/PyG	Saldos acumulados al 31 de octubre de 2021	Saldos acumulados al 31 de octubre de 2020	Desviación absoluta
7	1. Activo	-	-	-
8	ACTIVO CORRIENTE	-	-	-
9	111110000 Fondos reintegrables Centro Sur	-	40,000.00	40,000.00
9	1111120000 Fondos reintegrables Nor Occidente	-	30,000.00	30,000.00
9	1111130000 Fondos reintegrables Atlántico	-	30,000.00	30,000.00
9	1111140000 Fondos reintegrables CENTRALIZADA	-	1,865,365.01	1,865,365.01
9	1112101201 TRANSMISION DOLARES	1,281,745.10	463,065.10	818,680.00
9	1112111201 GERENCIA CENTRAL-DOLARES	6,561,593.71	23,917,452.75	17,355,859.04
9	1112111202 GENERACION ENERGIA ELECTRICA DOLARES	634,325.49	60,956.73	573,368.76
9	1112111203 Apoyo Integración al Mercado Eléctrico Regional	8,661.80	131,707.64	123,045.84
9	1112111204 GENERACION EUROS	807,574.14	6,691,238.99	5,883,664.85
9	1112111207 GERENCIA CENTRAL EUROS	-	80,933.98	80,933.98
9	1112111333 CUENTA UNICA MONEDA EXTRA	1.69	1.71	0.02
9	1112111801 PROYECTO ENERGIA RENOV DOLARES	-	765.01	765.01
9	1112111802 LIBRETA GERENCIA 10 EUROS	368,801.62	1,072,785.41	703,983.79
9	111212106 AP APOY INTEG HONDURAS EN EL MERCADO ELECT. REG EUI	-	1,797.95	1,797.95
9	111212105 REHAB. C Y REPOTENC. COMP. HIDRO CAÑAVERAL R. LIND	-	0.01	0.01
9	111212109 BONO SOBERANO 2020 DOLARES	2,265,047.51	1,362,690.00	902,357.51
9	111212204 APOYO INTEGRACION ACCIONES ENERGETICAS DOLARES	729,358.30	729,358.30	-
9	1112171201 LITORAL ATLANTICO EN DOLARES	17.04	17.04	-
9	1112171202 GERENCIA DE DISTRIBUCION RECURSOS PROPIOS DOLAR	461,241.64	8,228,336.66	7,767,095.02
9	111220105 GERENCIA ELECTRICIF RURAL CREDITO EXTERNO M.N.	-	0.81	0.81
9	1112211058 Cuenta Puente BCH-ENEE 3230001000006-B	15,868,046.02	1,494,787.34	14,373,258.68
9	1112211185 LIBRETA INGRESOS BANCO CENTRAL DE HONDURAS	1,766,131.72	289,310,589.96	287,544,458.24
9	1112211203 GERENCENTRAL FONDOS PRO	334,914,943.03	757,498,471.86	422,583,528.83
9	1112211206 TRANSMISION ENERGIA FONDOS PROPIOS	8,710,548.54	5,174,244.54	3,536,304.00
9	1112211210 PROYECTO ENERGIA RENOVABLE	30,052.53	548.93	29,503.60
9	1112211290 REHAB Y REPOTENCIAC CAÑAVERAL RIO LIN BID 3435 CON	220,023.47	225,570.37	5,546.90
9	1112211845 BANCO DE OCCIDENTE CUENTA CHEQUES.	-	312,684.00	312,684.00
9	1112212105 REHAB. Y REPONTEC. COMP. HIDRO. CAÑAVERAL RIO LIND	0.05	0.21	0.16
9	1112212106 AP PRO NAC TRANSMISION E E LEMPIRAS FONDOS EX 459	361,572.13	250,000.00	111,572.13
9	1112212203 APOY DES SOST ENERGIA RENOV EN HONDURAS LEMPIRA	0.01	0.01	-
9	1112212204 APOYO INTEGRACION ACCIONES ENERGETICAS LEMPIRAS	0.19	0.19	-
9	1112212502 CAMPAÑA DE AHORRO DE ENERGIA	201,797.24	168,245.59	33,551.65
9	1112216121 SUB-GERENCIA NOR-OCCIDENT	126,270.00	126,270.00	-
9	1112219121 GENERACENERGIA ELECT F	7,109,823.47	23,231,052.15	16,121,228.68
9	1112221202 RECAUD INGRESOS POR RETENCION	342,913.52	1,152,017.81	809,104.29
9	1112271201 SUBGERENCIA NOROCCIDENTE - FONDOS PROPIOS	16,698.09	300,000.00	283,301.91
9	1112271202 SUBGERENCIA CENTRO SUR -FONDOS PROPIOS	63,766.14	6,268.00	57,500.14
9	1112271203 SUBGERENCIA LITORAL ATLANTICO - FONDOS PROPIOS	-	11,003.86	11,003.86
9	1112271204 GERENCIA DE DISTRIBUCION RECURSOS PROPIOS	8,467,970.07	196,928,420.18	188,460,450.11
9	1112271205 GERENCIA DE DISTRIBUCION - CREDITO NACIONAL	143,108,623.31	9,354,110.35	133,754,512.96
9	1112291202 CONVENIO LINEA DE CREDITO ICBC EN LEMPIRAS	10,000.00	-	10,000.00
9	1112292201 CONV GOB CHINA (TAIWAN) Y GOB HONDURAS LEMPIRAS	1.22	-	1.22
9	1112300000 Instituciones Financieras Recaudadoras	732,197,122.53	862,013,883.23	129,816,760.70
9	1112320000 Cooperativas	7,321,947.84	7,419,030.69	97,082.85
9	1112431200 PROY MEJRS EFIC SE PROMEF/IDA4536	-	0.08	0.08
9	1112500206 RECAUDACION 47.76% SISTEMA BANCARIO NIVEL NACION	0.01	-	0.01
9	1112511000 AGENTE FIDUCIARIO FICOHSA	-	325,131.62	325,131.62
9	1112532000 PAGO SERVICIO DEUDA BONO FIDEICOMISO MONEDA NAC	1,048,725.98	925,975.74	122,750.24
9	1112533000 AGENTE FIDUCIARIO BANCO LAFISE	148,134.85	-	148,134.85
9	1112610000 PROYECTO ENERGIA RENOVABLE	-	65,000.00	65,000.00
9	1112610301 PROYECTOS ENERGIA RENOV M N	195,809.87	2,975,291.48	2,779,481.61
9	1112610900 APOYO A LA INTEG. DE HONDURAS	0.06	0.06	-
9	1112612101 PROYECTO ENERGIA RENOV DOLARES	84.28	84.28	-
9	1112720351 PAGO SERV. DEUDAS BONOS FIDEICOMISO M. E.	-	796,705.00	796,705.00
9	1112810000 Efectivo en Tránsito	33,806,282.23	37,834.64	33,768,447.59
9		1,308,859,388.74	2,202,566,022.01	893,706,633.27
10	1131110000 CXC Abonad Residenciales Centro Sur	3,233,600,512.24	2,364,741,577.13	868,858,935.11
10	1131112000 CXC Abonad Residenciales Nor Occidente	3,931,111,479.99	2,687,788,150.07	1,043,323,329.92
10	1131113000 CXC Abonad Residenciales Atlántico	984,844,341.16	684,302,988.50	300,541,352.66
10	1131121000 CXC Abonad Industriales Centro Sur	331,524,072.02	320,964,429.57	10,559,642.45
10	1131122000 CXC Abonad Industriales Nor Occidente	281,675,105.30	375,652,004.05	93,976,898.75
10	1131123000 CXC Abonad Industriales Atlántico	12,110,233.63	9,239,460.88	2,870,772.75
10	1131131000 CXC Abonad Comerciales Centro Sur	1,428,869,434.08	1,279,102,403.31	149,767,030.77
10	1131132000 CXC Abonad Comerciales Nor Occidente	1,414,952,156.79	1,321,081,231.59	93,870,925.20
10	1131133000 CXC Abonad comerciales Atlántico	321,645,406.98	271,889,993.66	49,755,413.32
10	1131211000 CXC Sec Público AbonadGob Central Centro Sur	547,971,924.57	486,391,593.57	61,580,331.00
10	1131212000 CXC Sec Público AbonadGob Central Nor Occidente	302,058,003.97	352,392,061.51	50,334,057.54
10	1131213000 CXC Sec Público AbonadGob Central Atlántico	111,576,787.31	101,971,683.83	9,605,103.48
10	1131221000 CXC Abonad Sec P Inst Desc y Emp Pub Centro Sur	1,393,152,793.14	1,124,730,273.28	268,422,519.86
10	1131222000 CXC Abonad Sec P Inst Desc y Emp P Nor Occidente	271,784,564.04	238,442,261.36	33,342,302.68
10	1131223000 CXC Abonad Sec P Inst Desc y Emp Pub Atlántico	233,381,384.14	192,356,528.28	41,024,855.86
10	1131231000 CXC Abonad Municipalidades Sec Público Centro Sur	286,751,922.23	209,535,480.35	77,216,441.88
10	1131232000 CXC Abonad Municipalidades Sec P Nor Occidente	454,888,215.58	393,467,820.14	61,420,395.44
10	1131233000 CXC Abonad Municipalidades Sec Público Atlántico	13,248,434.01	9,759,280.69	3,489,153.32
10	1131244000 CXC Subsidio Abonados Consumo hasta 75 HWH C.S.	73,184,528.62	114,132,627.49	40,948,098.87
10	1131245000 CXC Subsidio Abonados Consumo hasta 75 HWH N.O.	139,749,170.06	111,326,010.89	28,423,159.17
10	1131246000 CXC Subsidio Abonados Consumo hasta 75 HWH L.A.	5,464,977.56	14,126,520.00	8,661,542.44
10	1131251000 SUBSIDIO JUNTA DE AGUA Centro Sur	206,660,498.87	175,309,266.54	31,351,232.33
10	1131252000 SUBSIDIO JUNTA DE AGUA Nor Occidente	482,756,761.10	410,965,791.26	71,790,969.84
10	1131253000 SUBSIDIO JUNTA DE AGUA Atlántico	5,592,224.43	4,600,983.20	991,241.23
10	1131280000 CXC GOBIERNO CENTRAL POR DECRETO 77 - 2015	35,914,506.52	34,381,366.75	1,533,139.77
10	1131290000 CXC Bono Gob.Abonad. Resid 2018-2019 (0-300 KWH)	541,227,384.51	464,191,260.41	77,036,104.10
10	1131291000 CXC Bono Gobierno 2021 Abonados (≤ 350 KWH)	232,058,378.02	-	232,058,378.02
10	1131350000 CXC DEC. 94-2015 PARA VIDA MEJOR	4,547,520.74	3,193,224.64	1,354,296.10
10	1131360000 CXC CONDONACIÓN INTERESES DGE 14-2016	107,096.68	106,940.71	155.97
10	1131370000 CXC DECRETO 35-2016 CONDONACIÓN	82,734.51	86,429.30	3,694.79
10	1131380000 CXC DECRETO 13-2016 EXONERACIÓN	63,302,979.56	36,712,449.00	26,590,530.56
10	1131390000 CXC DECRETO 171-2016 ORFANATO EMMA	8,723,664.06	6,010,644.30	2,713,019.76
10	1131400000 CXC DECRETO 265-2002 ORFA LEACH SC	621,363.91	416,828.57	204,535.34
10	1131410000 CXC DECRETO 51-2018 BORRÓN Y CUENTA NUEVA	626,629,376.05	626,629,376.05	-
10	1131420000 CXC CONDONACIÓN INTERESES DGE 129-2017	73,478,662.39	73,493,760.10	15,097.71
10	1131430000 CXC DECRETO 02-2013 BONO BASILICA DE SUYAPA	10,707,380.26	8,642,423.93	2,064,956.33
10	1131440000 CXC DESCUENTO TERCERA EDAD	736,498,459.74	465,408,072.13	271,090,387.61
10	1131450000 CXC DESCUENTO ASILO DE ANCIANOS	11,958,342.55	8,453,250.33	3,505,092.22
10	1131460000 CXC AMNISTIA DECRETO 171-2019	279,845,602.28	135,953,679.44	143,891,922.84
10	1131470000 CXC CONDONACION DECRETO 171-2019	412,303,150.85	410,584,513.27	1,718,637.58
10	1132221000 Intereses por Cobrar EPR Prestamo BID 1095/SF-HO	-	2,183,814.71	2,183,814.71






EMPRESA NACIONAL DE ENERGIA ELECTRICA
ESTADO DE SITUACIÓN FINANCIERA
SALDOS AL 31 DE OCTUBRE DE 2021 (Cifras Expresadas en Lempiras)

Pos. balance/PyG	Texto p. posición balance/PyG	Saldos acumulados al 31 de octubre de 2021	Saldos acumulados al 31 de octubre de 2020	Desviación absoluta
10	113222000 Intereses por Cobrar EPR Prestamo BID 2016/BL-HO	-	1,194,400.93	1,194,400.93
10	113241100 Faltantes por Cobrar Manejo inventarios en Proceso	3,015,040.11	4,332,259.28	1,317,219.17
10	113311000 Faltantes por Cobrar Por manejo de inventarios	51,888,304.93	51,888,304.93	-
10	113321000 Faltantes por Cobrar Por manejo de fondos de Efv	370,585.00	370,585.00	-
10	113332000 Varias cuentas por cobrar	15,615,000.77	15,615,000.77	-
10	113333200 CXC Servicios de Administracion de Rentas (SAR)	54,904,929.32	54,904,929.32	-
10	113334000 Cuentas embargadas por pago de prestaciones	15,397,199.71	48,704,824.80	33,307,625.09
10	113335100 Ctas x Cobrar Deuda Energía Empleados Centro Sur	-	3,968.35	3,968.35
10	113335200 Ctas x Cobrar Deuda Energía Empleados Noroccidente	-	20,156.29	20,156.29
10	113335500 Reserva Prestamo Ficohsa Revolvente	37,431,512.45	37,431,512.45	-
10	113335600 Embargos Cuentas ENEE/ Juzgados	59,514,614.52	59,514,614.52	-
10	113335700 CTAS. /COBRAR FICOSHA PTMO. BCO. OCCIDENTE	34,106,848.08	34,106,848.08	-
10	113336100 Faltante o reparo Materiales Tegucigalpa	13,808,844.65	13,808,844.65	-
10	113336200 Faltante o reparo Materiales Centro Sur	3,045,044.85	2,973,271.61	71,773.24
10	113336300 Faltante o reparo materiales Noroccidente	231,197.16	92,736.75	138,460.41
10	113336500 Faltante Recaudacion pendiente de registrar fideic	-	0.01	0.01
10	113336520 Faltante Recaudacion Banco Atlántida	31,249,999.91	31,249,999.91	-
10	113336530 Faltante Recaudacion Banco Continental	-	1,045,349.12	1,045,349.12
10	113337100 Plan medico empleados Tegucigalpa	525,813.22	199,204.79	725,018.01
10	113337200 Plan medico empleados Centro Sur	229,744.14	229,744.14	-
10	113337300 Plan medico empleados Noroccidente	529,755.17	529,755.17	-
10	113337400 Plan medico empleados Litoral atlántico	-	449,003.45	449,003.45
10	113338400 Gastos Medicos Litoral Atlántico	-	9,139.94	9,139.94
10	113339200 Cuentas a retener empleados Centro Sur	52,498.05	52,498.05	-
10	113339300 Cuentas a retener empleados Noroccidente	86,211.17	86,211.17	-
10	113339400 Cuentas a retener empleados Litoral Atlántico	412.58	412.58	-
10	113339600 Cuentas por Cobrar Fondos Reintegrables	-	2,500.00	2,500.00
10	113339700 Cuentas a Retener Empleados Salarios Pagados Demas	40,130.58	40,130.58	-
10	113341000 Liquidacion Reembolsos Fondos Reintegrables	-	1,419,490.01	1,419,490.01
10	113345000 Transitoria p/Saldos Fondos Reintegrables	62,963.59	62,963.59	-
10	113346000 Desembolsos por Cobrar Prestamos BID	277,477,866.05	85,536,488.71	191,941,377.34
10	113346200 CUENTAS POR COBRAR FONDOS BID 3435	-	2,124,870.68	2,124,870.68
10	113346300 Desembolsos por Cobrar SF-China Taiwan	109,921,306.93	-	109,921,306.93
10	113351000 Otras Cuentas X Cobrar Inst. Nicaraguense Energía	247,964,675.01	247,964,675.01	-
10	113352000 Otras cuentas por cobrar IHRE Panama	1,073,760.91	1,073,760.91	-
10	113353000 Otras cuentas por cobrar Roatan Elect Company	26,157,458.45	26,157,458.45	-
10	113354000 Otras cuentas por cobrar EPR SIEPAC BID 2016/BL-HO	89,492,411.25	93,508,059.38	4,015,648.13
10	113355000 Otras cuentas por cobrar Standard Fruit Cia	88,963,304.96	88,963,304.96	-
10	113357000 Otras C X C Agencia Aduanera Ferrocarril Nacional	619,072.63	619,072.63	-
10	113358000 Ptm. Fondo de Prestac Soc. Clausula 67 C.colec	-	20,000.00	20,000.00
10	113363000 Retenc. Recaudacion Comisión 1% a B.C.H.Bco. Atlán	743,674.17	743,674.17	-
10	113368000 Reserv Capital e Intereses Bco. Atlántida ISIN 2-5	-	11,038,989.04	11,038,989.04
10	113369000 Reserv Capital e Intereses Bco. Atlántida ISIN 6-3	-	121,156,923.63	121,156,923.63
10	113370000 Reserv Capital e Intereses Bco. Ficohsa ISIN 3-3	-	39,423,224.30	39,423,224.30
10	113371000 Reserv Capital e Intereses Bco. Ficohsa ISIN 5-1	-	37,506,371.45	37,506,371.45
10	113372000 Reser Capital e Interese Bco. Continental ISIN 4-1	4,635,661.70	4,635,661.70	-
10	113373000 Reser Capital e Interese Bco. Continental ISIN 7-5	4,595,982.18	4,595,982.18	-
10	113374000 Reser Capital e Intereses Ptm. Sindicalizado Bco.	480,280,752.21	439,708,971.07	40,571,781.14
10	113375000 PTAMO SINDICADO II (2018) - LPS. 6,500.0 MILLONES	259,986,110.49	158,083,333.06	101,902,777.43
10	113376000 Reserva Prestamo \$26.4 MM Banco Ficohsa	-	26,362.93	26,362.93
10	113377000 DESCUENTOS OTORGADOS EN EMISION DE BONOS VGE -	10,121,489.77	12,479,366.66	2,357,876.89
10	113378000 DESCUENTO OTORGADO EN VTA DE BONOS VGE -2020	30,860,656.42	-	30,860,656.42
10	113379000 DESCUENTO OTORGADO EN VTA DE BONOS VGE -2021	1,859,250.00	-	1,859,250.00
10	113411000 Prv para Cta de Dudoso Cobro Abonad residenciales	5,971,302,534.80	4,458,756,095.18	1,512,546,439.62
10	113412000 Prv para Cta de Dudoso Cobro Abonad industriales	51,750,549.22	37,511,498.51	14,239,050.71
10	113413000 Prv para Cta de Dudoso Cobro Abonad comerciales	2,954,074,795.35	2,613,750,845.90	340,323,949.45
10	113414000 Prv para Cta Dudoso cobro Inst Nica de Energía	247,964,675.01	247,964,675.01	-
10	113415000 Prv para cta Dudoso cobro IRHE Panama	1,073,760.91	1,073,760.91	-
10	113416000 Prv para Cta Dudoso cobro Roatan Elect Company	26,157,458.45	26,157,458.45	-
10	113418000 Prv para Cta Dudoso cobro Estándar Fruit Company	88,963,304.96	88,963,304.96	-
10	113422000 Provisión Intereses x Contrato Deuda de Energía	75,797,136.09	9,008,040.82	66,789,095.27
10	113423000 Reserva Comisión Garantía Bancaria	21,389,978.55	16,323,518.72	5,066,459.83
10	113424000 Reserva Sobregiro	42,342,026.95	42,342,026.95	-
10	113425000 Reserva Reembolso de Inversión 2do. Año.	107,371,831.87	211,642,947.35	104,271,115.48
10	113426000 Reserva Mano de Obra 2do. Año.	87,513,556.19	-	87,513,556.19
10	113611000 Anticipo a proveedores nacionales	6,360,613.91	6,372,803.92	12,190.01
10	113612000 Anticipos a proveedores eXtranjeros	163,814,411.37	128,877,816.93	34,936,594.44
10	1136911000 Anticipo para Gst de Viaje Centro Sur Permanente	112,920.45	169,693.40	56,772.95
10	1136912000 Anticipo para Gst de Viaje Nor Occidente Perm	639,147.35	667,868.10	28,720.75
10	1136913000 Anticipo para Gastos de Viaje Atlántico Permanente	53,250.00	56,136.51	2,886.51
10	1136914000 Anticipo para Gst de Viaje Centralizada Permanente	92,347.70	107,297.45	14,949.75
10	1136921000 Anticipo para Gst de Viaje Centro Sur Temporal	23,509.27	23,509.27	-
10	1136922000 Anticipo para Gst de Viaje Nor Occidente Temporal	347,613.08	350,988.08	3,375.00
10	1136923000 Anticipo para Gastos de Viaje Atlántico Temporal	2,462.50	2,462.50	-
10	1136924000 Anticipo para Gst de Viaje Centralizada Temporal	199,502.59	205,952.59	6,450.00
10	113710000 Anticipo para Gastos Varios	47,492,881.21	10,483,248.16	37,009,633.05
10	113920000 Cuentas por liquidar aguinaldo	22,500.00	-	22,500.00
8	TOTAL ACTIVO CORRIENTE	13,831,456,398.72	12,520,690,606.81	1,310,765,792.11
21	ACTIVO NO CORRIENTE	-	-	-
11	115100000 Inventario Materiales y Suministros	205,048,178.98	158,575,760.30	46,472,418.68
11	115200000 Inventario Materiales y suministros de proyectos	74,427,724.18	55,862,610.58	18,565,113.60
11	115300000 Inventario Repuestos	264,592,816.75	261,980,111.83	2,612,704.92
11	115400000 Inventario Repuestos de Proyectos	19,770,282.74	19,784,311.84	14,029.10
11	115510000 Inventario combustibles de uso General	2,128,975.41	1,135,396.49	993,578.92
11	115530000 Inventario Combustible de Generacion	110,123,663.48	113,793,161.98	3,669,498.50
11	115820000 PROVISION POR OBSOLECENCIA DE INVENTARIOS	19,450,016.05	19,450,016.05	-
11		656,641,825.49	591,681,336.97	64,960,288.52
12	112131000 ACCIONES Y VALORES Empresa Propietaria de la RED	156,687,050.00	158,127,450.00	1,440,400.00
12	112132000 ACCIONES Y VALORES REDCA	6,080,918.03	6,080,918.03	-
12		162,767,968.03	164,208,368.03	1,440,400.00
13	116123000 Pago a Imprensa cuota docente	-	6,329.51	6,329.51
13	116125000 Cuentas por cobrar Servicio Medicion Eléctrica	-	2,793,854.95	2,793,854.95
13	116126000 Cuentas por Cobrar Anticipo Gastos de Organización	1,250,000.00	1,850,794.00	600,794.00
13	1161271000 SALDO DE LIBRETA GERENCIA CENTRAL LEMPIRAS	-	17,201.23	17,201.23
13	1161280000 SALDOS DE LIBRETAS EN DOLARES AÑO 2016	-	7,804,655.30	7,804,655.30
13	1162210000 Depósitos en Garantía al MER	111,954,292.41	84,381,151.55	27,573,140.86
13		113,204,292.41	96,853,986.54	16,350,305.87
21	TOTAL ACTIVO NO CORRIENTE	932,613,885.93	852,743,691.54	79,870,194.39






EMPRESA NACIONAL DE ENERGIA ELECTRICA
ESTADO DE SITUACIÓN FINANCIERA
SALDOS AL 31 DE OCTUBRE DE 2021 (Cifras Expresadas en Lempiras)

Pos. balance/PyG	Texto p. posición balance/PyG	Saldos acumulados al 31 de octubre de 2021	Saldos acumulados al 31 de octubre de 2020	Desviación absoluta
25	PROPIEDAD, PLANTA Y EQUIPO	-	-	-
14	1311000000 Costo Histórico Terrenos	482,104,664.93	482,104,664.93	-
14	1312000000 Revalúo de Terrenos	41,439,412.79	41,439,412.79	-
14	1321000000 Costo Histórico Edificios	139,428,387.04	139,428,387.04	-
14	1322000000 Revalúo de Edificios	205,245,859.71	205,245,859.71	-
14	1329100000 Depreciación Costo Histórico Edificios	- 89,734,352.52	- 87,319,619.47	2,414,733.05
14	1329200000 Depreciación Revaluación Edificios	- 114,279,756.70	- 110,590,392.89	3,689,363.81
14	1341110000 Costo Histórico Generacion Hidrica el Cajon	1,692,206,230.52	1,687,898,330.52	4,307,900.00
14	1341120000 Costo Revaluado Generacion Hidrica el Cajon	16,522,041,260.68	16,522,041,260.68	-
14	1341131000 Depreciación Costo Histórico Central El Cajón	- 1,175,667,335.95	- 1,150,426,293.66	25,241,042.29
14	1341132000 Depreciación Revaluación Central El Cajón	- 16,091,022,510.78	- 16,040,394,255.76	50,628,255.02
14	1341310000 Costo Histórico Cañaverál	594,843,711.48	594,843,711.48	-
14	1341320000 Costo Revaluado Cañaverál	5,829,787,670.77	5,829,787,670.77	-
14	1341331000 Depreciación Costo Histórico Cañaverál	- 588,717,391.73	- 588,675,530.37	41,861.36
14	1341332000 Depreciación Revaluación Cañaverál	- 5,771,489,794.17	- 5,771,489,794.17	-
14	1341410000 Costo Histórico El Nispero	118,098,851.76	118,098,851.76	-
14	1341420000 Costo Revaluado El Nispero	1,156,542,888.24	1,156,542,888.24	-
14	1341431000 Depreciación Costo Histórico El Nispero	- 116,830,935.22	- 116,754,922.66	76,012.56
14	1341432000 Depreciación Revaluación El Nispero	- 904,657,651.66	- 889,100,084.66	15,557,567.00
14	1341510000 Costo Histórico Santa María del Real	3,371,660.48	3,371,660.48	-
14	1341520000 Costo Revaluado Santa María del Real	33,044,082.50	33,044,082.50	-
14	1341531000 Depreciación acumulada Costo Hist Santa María Real	- 2,715,872.10	- 2,679,458.10	36,414.00
14	1341532000 Depreciación Revaluación Santa María del Real	- 32,713,641.68	- 32,713,641.68	-
14	1342310000 Costo histórico Planta Térmica La Ceiba	106,652,717.89	106,652,717.89	-
14	1342320000 Costo Revaluado Planta Térmica La Ceiba	614,047,064.52	614,047,064.52	-
14	1342331000 Depreciación Cst H Planta Térmica La Ceiba	- 105,543,341.39	- 105,538,810.16	4,531.23
14	1342332000 Depreciación Revaluación Planta La Ceiba	- 607,906,590.61	- 607,906,590.61	-
14	1351100000 Costo histórico Líneas y Siss de Transmisión	1,583,103,246.04	1,583,103,246.04	-
14	1351200000 Costo Revaluado Líneas y Siss de Transmisión	4,410,342,527.11	4,410,342,527.11	-
14	1351310000 Depreciación Cst H Líneas y Siss de Transmisión	- 1,368,492,739.42	- 1,347,603,070.62	20,889,668.80
14	1351320000 Depreciación Rev Líneas de Transmisión Nacional	- 4,080,009,807.13	- 4,058,423,043.77	21,586,763.36
14	1353100000 Costo Histórico Sub Estaciones	1,016,955,787.62	1,016,955,787.62	-
14	1353200000 Costo Revaluado Sub Estaciones	2,884,052,899.40	2,884,052,899.40	-
14	1353310000 Depreciación Costo Histórico Sub Estaciones	- 713,500,513.58	- 693,689,866.08	19,810,647.50
14	1353320000 Depreciación Revaluación Sub Estaciones	- 2,258,616,651.31	- 2,210,999,312.33	47,617,338.98
14	1361100000 Costo Histórico Sistemas de Despacho	121,695,832.45	121,695,832.45	-
14	1361200000 Costo Revaluado Sistemas de Despacho	345,318,932.34	345,318,932.34	-
14	1361310000 Depreciación Costo Histórico Sistemas de Despacho	- 109,031,883.63	- 106,416,731.35	2,615,152.28
14	1361320000 Depreciación Revaluación Sistemas de Despacho	- 336,232,505.97	- 335,623,507.37	608,998.60
14	1362100000 Costo Histórico Siss de Distribución	6,864,862,525.34	6,864,862,525.34	-
14	1362200000 Costo Revaluado Siss de Distribución	7,898,585,008.56	7,898,585,008.56	-
14	1362310000 Depreciación Costo Histórico Siss de Distribución	- 5,992,644,579.83	- 5,785,816,399.86	206,828,179.97
14	1362320000 Depreciación Revaluación Siss de Distribución	- 5,239,012,069.49	- 5,085,230,219.09	153,781,850.40
14	1371100000 Costo Histórico Maquinaria	1,224,126.65	1,224,126.65	-
14	1371310000 Depreciación Costo Histórico Maquinaria	- 957,330.19	- 892,000.71	65,329.48
14	1372100000 Costo histórico Equipo de Carga	1,691,735.36	1,691,735.36	-
14	1372310000 Depreciación Costo histórico Equipo de Carga	- 1,674,748.23	- 1,674,469.10	279.13
14	1373100000 Cst H Eq Mantmto Líneas, circuitos y Altdo Público	1,026,860.56	1,026,860.56	-
14	1373310000 Deprec Cst H Eq Mantmto de Líneas, circuitos y Al P	- 464,144.24	- 370,059.74	94,084.50
14	1379100000 Costo Histórico Herramientas	121,569,635.62	116,842,429.14	4,727,206.48
14	1379310000 Depreciación Costo histórico Herramientas	- 111,957,894.21	- 109,675,548.54	2,282,345.67
14	1381100000 Costo Histórico Vehículos de Transporte	234,199,703.47	234,199,703.47	-
14	1381310000 Depreciación Cst H Vehículos de Transporte	- 231,857,705.69	- 231,857,705.69	-
14	1382100000 Costo Histórico Mobiliario y Equipo de Oficina	84,575,696.38	84,316,152.61	259,543.77
14	1382310000 Depreciación Cst H Mobiliario y Equipo de Oficina	- 77,115,708.02	- 74,317,273.84	2,798,434.18
14	1383100000 Costo Histórico Equipo Médico y Sanitarios	8,121,389.93	7,087,712.43	1,033,677.50
14	1383310000 Depreciación Cst H Equipo Médico y Sanitarios	- 5,292,157.87	- 5,292,403.67	240,245.80
14	1384100000 Cst H Equipos Educativos y Recreativos	1,348,903.62	1,348,903.62	-
14	1384310000 Depreciación Cst H Equipo Educativos y Recr	- 1,149,279.31	- 1,117,994.03	31,285.28
14	1385100000 Costo Histórico Equipos de Informática	185,176,773.15	172,411,905.20	12,764,867.95
14	1385310000 Depreciación Cst H Equipos de Informática	- 166,288,923.93	- 162,143,309.36	4,145,614.57
14	1386100000 Costo Histórico Equipo de Comunicación	15,284,019.23	15,218,181.73	65,837.50
14	1386310000 Depreciación Cst H Equipo de Comunicación	- 14,853,834.07	- 14,666,290.06	187,544.01
14	1386400000 Pinturas obras de arte	57,531.22	57,531.22	-
14	1387100000 Costo Histórico Equipo de Seguridad	6,194,490.06	6,194,490.06	-
14	1387310000 Depreciación Costo Histórico Equipo de Seguridad	- 5,824,008.10	- 5,630,993.80	193,014.30
14	1421000000 Cst H Muebles, Equipo de Viviendas	12,875,426.04	12,786,186.04	89,240.00
14	1423100000 Depreciación Cst H Muebles, Equipo de Vivienda	- 12,449,236.46	- 12,289,610.04	159,626.42
14	1431000000 Costo Histórico electrodomesticos	13,799,101.10	13,779,101.10	20,000.00
14	1433100000 Depreciación acum costo histórico electrodomestic	- 13,404,156.52	- 13,147,384.88	256,771.64
14	1433300000 Inversión II año EEH Recuperación de Pérdidas	643,726,698.89	643,726,698.89	-
14	1490012632 AF/Equipo para talleres y herramientas *TRANS*	773,735.32	773,735.32	-
14	1490013842 AF/DEP.COMBUST.ACCESES.estruc.MEJOR.GOM *TRANS*	240,790,125.03	240,790,125.03	-
14	1490013843 AF/MOTOR.EQ/ELECTRICO.P.GENERADORA GOM *TRANS*	240,790,125.03	240,790,125.03	-
14	1490013942 AF/DEP.COMBUST.ACCESES.estruc.MEJOR.GOM *TRANS*	80,245,362.41	80,245,362.41	-
14	1490013943 AF/MOTOR.EQUIP.ELECT.P/GENERADORA GOM *TRANS*	80,245,362.41	80,245,362.41	-
14	1490014652 AF/Equipo para talleres y herramientas *TRANS*	287,272.09	287,272.09	-
14	1490014654 AF/TORRES,POSTES,CONDUCT.AEREO SUBT ST *TRANS*	381,543.43	381,543.43	-
14	1490014666 AF/Equipo de Comunicaciones *TRANS*	78,858,720.00	78,858,720.00	-
14	1490015666 AF/LINEAS ESTRUCTURAS Y MEJORAS SD *TRANS*	1,400,977.80	1,400,977.80	-
14	1490015667 AF/POSTE,TRANSF.TORRES,CONDUCT,DUCT SD *TRANS*	96,272,577.43	96,272,577.43	-
14	1490015669 AF/ACOMETIDAS, MEDIDORES Y ALUMBRADO SD *TRANS*	4,323,520.73	4,323,520.73	-
14	1490016691 AF/Equipo de oficina para capitalizar *TRANS*	2,216,877.33	2,216,877.33	-
14	1490016692 AF/EQUIPO DE TRANSPORTACION BIG *TRANS*	513,170.19	513,170.19	-
14	1490016693 AF/EQUIP.ALMO.TALLER.LAB.AUTOPROP.(BIG *TRANS*	2,320,866.23	2,320,866.23	-
14	1490016891 AF/MOBBE.EQUIP/COMUNIC.BIENES/INST BIG *TRANS*	1,619,808.90	1,619,808.90	-
14	1490020171 AF Curso/ADMION GENERAL SUPERIOR *TRANS*	54,205,087.87	54,205,087.87	-
14	1900000000 COSTO HISTORICO Y REVALUADO DE ACTIVOS FIJOS	2,017,788,392.11	2,017,788,392.11	-
14	1910000000 DEPRECIACION ACUMULADA COSTO HISTORICO /REVALU	- 1,950,722,834.31	- 1,950,722,834.31	-
14		7,850,689,183.32	8,409,498,373.71	558,809,190.39
15	1701000000 Proyecto Mejoramiento Eficiencia Sector Energía	36,914,950.12	36,914,950.12	-
15	1702100000 Terrenos Patuca III	1,264,811,800.38	1,261,514,620.23	3,297,180.15
15	1702200000 Embalses, Presas, Estructuras y Mejoras	9,742,149,265.17	9,456,266,179.26	285,883,085.91
15	1702300000 Campamento Patuca III	832,954,221.87	831,259,201.87	1,695,020.00
15	1702400000 Cuentas por Cobrar Proyecto Patuca III	1,053,156.28	1,053,156.28	-
15	1702500000 Activos Comunes Proyecto Patuca III	24,720,454.92	24,720,454.92	-
15	1710000000 Proyecto Llanitos y Jicatuayo	505,700.00	505,700.00	-
15	1715000000 Proyecto Mantenimiento Obras Subterranas MOS	778,436,880.67	778,436,880.67	-
15	1719000000 Pro nac Electricif social etapa ESSE-FN-2008-2038	391,954.60	391,954.60	-






EMPRESA NACIONAL DE ENERGIA ELECTRICA
ESTADO DE SITUACIÓN FINANCIERA
SALDOS AL 31 DE OCTUBRE DE 2021 (Cifras Expresadas en Lempiras)

Pos. balance/PyG	Texto p. posición balance/PyG	Saldos acumulados al 31 de octubre de 2021	Saldos acumulados al 31 de octubre de 2020	Desviación absoluta
15	1722000000 Apoyo a la Integ. de Honduras en el Mercado	52,869,345.88	52,869,345.88	-
15	1723000000 Apoyo Integ. Honduras Contraparte	19,674,126.53	19,641,846.30	32,280.23
15	1724000000 Proyecto BID 3103-bho	49,104,412.31	49,104,412.31	-
15	1725000000 Apoy. Integrac. Honduras en Mercad. Elect. Reg. ME	349,024,287.77	349,024,287.77	-
15	1726000000 Apoy. Proy. Reh. y Repotenc. Complejo Cañaveral	4,080,933.20	4,080,933.20	-
15	1727000000 PROY. BID 3103 BL-HO SUBESTACION LA ENTRADA	68,665,951.51	68,665,951.51	-
15	1728000000 Apoy. Proy. Reh. y Repot Cañaveral Rio Lindo Lempi	47,314,478.77	35,230,120.79	12,084,357.98
15	1729000000 Apoy. Proy. Reh. y Repot Cañaveral Rio Lindo Dolar	380,615,643.35	380,615,643.35	-
15	1730000000 Apoy. Proy. Reh. y Repot Cañaveral Dolares	6,054,064.56	6,054,064.56	-
15	1731000000 Rehabi. y Repot. Cañaveral Rio Lindo bid 3435 Cont	9,825,807.61	4,910,575.43	4,915,232.18
15	1732000000 Subestación Juticalpa, Olancho Contrato 156-2015	1,868,296.14	1,868,296.14	-
15	1733000000 PROYECTO JICA -JAPON HO-P6	17,257,450.88	17,257,450.88	-
15	1734000000 CONST OBRAS AMPL SIST INTERCONECTADO NAC CO-066	30,479,519.08	22,479,519.08	8,000,000.00
15	1735000000 APOYO INTEGRACION ACCIONES ENERGETICAS LEMPIRAS	1,590,574.27	1,590,574.27	-
15	1736000000 APOYO INTEGRACION ACCIONES ENERGETICAS DOLARES	82,920,716.49	82,920,716.49	-
15	1738000000 APOY DES SOST ENERGIA RENOV EN HONDURAS LEMPIRA	175,131.06	175,131.06	-
15	1741000000 APOY DES SOST ENERGIA RENOV EN HONDURAS DOLARE	1,408,341.63	1,408,341.63	-
15	1742000000 PROG ELECT RURAL LUGARES AISLADOS DOLARES	287,491.29	287,491.29	-
15	1743000000 APOY PROG NAC TRANS 4598/BL-HO DOLARES FONDOS E	218,369,392.35	-	218,369,392.35
15	1745000000 APOY PROG NAC TRANS 4598/BL-HO LEMPIRAS FONDOS P	816,187.37	-	816,187.37
15	1746000000 APOY PROG NAC TRANS 4599/SX-HO DOLARES FONDOS E	11,924,900.00	-	11,924,900.00
15	1748000000 CONV GOB CHINA (TAIWAN) Y GOB HONDURAS LEMPIRAS	8,220,709.34	-	8,220,709.34
15	1749000000 CONV GOB CHINA (TAIWAN) Y GOB HONDURAS DOLARES	252,375,981.97	-	252,375,981.97
15		14,296,862,127.37	13,489,247,799.89	807,614,327.48
25	TOTAL PROPIEDAD, PLANTA Y EQUIPO	22,147,551,310.69	21,898,746,173.60	248,805,137.09
28	ACTIVOS A LARGO PLAZO	-	-	-
18	1610000000 Aplicaciones de informatica	-	1,134,776.87	-1,134,776.87
18	1612000000 LICENCIAS ILIMITADAS ENERGY	-	1,334,145.28	-1,334,145.28
18	1614000000 GASTOS FINANCIEROS INVERSION E.E.H.	13,807,024.64	18,777,553.55	-4,970,528.91
18	1615000000 Mano de obra Inversión II año EEH	4,820,460.33	6,555,826.11	-1,735,365.78
18	1630000000 Seguros Casco Marítimo	-	0.02	-0.02
18	1633000000 Pagos Anticipados a Consultorias	14,209,996.75	14,209,996.75	-
18	1634000000 Seguros Rama de Automovil	337,888.82	342,531.08	-4,642.26
18		33,175,370.54	42,354,829.66	-9,179,459.12
28	TOTAL ACTIVOS A LARGO PLAZO	33,175,370.54	42,354,829.66	-9,179,459.12
7	TOTAL DEL ACTIVO	36,944,796,965.88	35,314,535,301.41	1,630,261,664.47
180	2. PATRIMONIO Y PASIVO	-	-	-
2	4111000000 Venta de energía Residencial no subsidiada	-10,973,796,920.14	-9,748,832,455.27	-1,224,964,464.87
2	4111300000 Venta de Energía Sector Comercial	-6,478,371,585.51	-5,691,079,974.17	-787,291,611.34
2	4111400000 Venta de Energía Sector Industrial	-4,306,090,207.33	-4,163,367,472.03	-142,722,735.30
2	4111500000 Venta de Energía Gobierno Central	-681,053,671.35	-603,178,717.31	-77,874,954.04
2	4111600000 Venta a Instituciones Autonomas y Publicas	-496,937,343.55	-501,411,842.12	4,474,498.57
2	4111700000 Venta a Municipalidades	-287,094,412.05	-288,521,399.18	1,426,987.13
2	4112100000 Ajuste de combustible Centro Sur	-	17,623.51	-17,623.51
2	4114100000 Rect fact consumo region Centro Sur	72,180,125.16	14,155,891.33	58,024,233.83
2	4114200000 Rect fact consumo region Noroccidente	188,593,384.63	26,925,125.81	161,668,258.82
2	4114300000 Rect fact consumo region Litoral atlántico	8,159,141.87	2,736,085.21	5,423,056.66
2	4117100000 Recargos por Mora	-1,010,964,085.24	-463,587,590.02	-547,376,495.22
2	4117200000 Ing. Varios del Servicio Eléctrico (Serv Misc)	-18,480,652.82	-15,139,029.13	-3,341,623.69
2	4117300000 Alquileres de Bienes e Inst. Eléctricas	-85,928,860.39	-93,983,303.78	8,054,443.39
2	4117400000 Otros Ingresos Eléctricos	-14,711,039.16	-9,371,500.93	-5,339,538.23
2	4117500000 Multas por Reconexión Ilegal	-	4,560.84	-4,560.84
2	4118000000 Ingreso de Comercialización	-1,131,471,183.91	-1,044,020,055.64	-87,451,128.27
2	4118400000 Ingresos Operaciones Ajenas al Servicio Publico	-14,483,439.40	-3,559,973.12	-10,923,466.28
2	4118500000 Ingresos por Actividades del Turismo C. H. F. M.	-	196,020.00	-196,020.00
2	4118600000 Ingresos AQUAFINCA ST PETER FISH CANON AMBIENTAL	-2,146,682.33	-4,375,427.72	2,228,745.39
2	4118700000 INGRESOS VARIOS ODS	-26,621,964.15	-	-26,621,964.15
2	4119300000 Fallas	-10,022,921.85	-3,775,653.56	-6,247,268.29
2	4221000000 Intereses por Contratos de Deuda de Residencia	-8,483,956.46	-5,001,210.87	-3,482,745.59
2	4234000000 Ente Operador Regional	-21,039,347.23	-	-21,039,347.23
2	4235000000 Ingresos netos de Intereses y dividendos	-2,331,454.65	-1,936,040.13	-395,414.52
2	4236000000 INTERSES AGENTE BANCO LAFISE	-183,676.40	-4,129,290.15	3,945,613.75
2	4237000000 INGRESO POR AMORT. PRIMAS SOBRE BONOS VGE-2020	-4,425,877.78	-	-4,425,877.78
2	4714000000 Ganancia por acciones de la EPR	-24,223,267.01	-22,265,843.47	-1,957,423.54
2	4716010000 Diferencia en el Redondeo	633.03	-	633.03
2	4716016000 Ingreso por Diferencial Cambiario	-3,783,525.99	-5,205,132.99	1,421,607.00
2	4716030000 Diferencia en el Precio de Compra	-204,425.98	-1,077,645.10	873,219.12
2	4716040000 Ajuste por Impugnación Tomas Fisicas de Inventario	-194,943.09	61,002.82	-133,940.27
2	4722000000 Por Revaluación de Prestamos Extranjeros	-827,217,170.69	-873,460,296.13	46,243,125.44
2	4723000000 Gananc Dif Camb Moneda EXtranjera EPR	-1,751,571.98	-782,265.94	-969,306.04
2	5111000000 Sueldos Básicos	689,180,351.58	666,500,873.52	22,679,478.06
2	5114000000 Adicionales	7,945,625.48	1,997,880.10	5,947,745.38
2	5115100000 Decimotercer Mes	51,823,204.30	49,700,385.25	2,122,819.05
2	5115200000 Decimocuarto Mes	88,460,325.09	79,484,284.72	8,976,040.37
2	5116000000 Vacaciones	108,501,499.25	93,577,290.11	14,924,209.14
2	5117200000 Imprensa	403,686.47	413,505.31	-9,818.84
2	5117500000 Contribuciones para Seguro Social	16,160,505.61	10,329,612.79	5,830,892.82
2	5117600000 Contribuciones al Instituto Nacional de Formación	8,751,914.24	8,241,489.02	510,425.22
2	5117900000 Otras Contribuciones Patronales (Fondo de Prestaci	69,788,590.82	64,250,197.00	5,538,393.82
2	5121000000 Sueldos Básicos	69,416,639.77	59,042,102.29	10,374,537.48
2	5124100000 Decimotercer Mes	5,222,639.78	5,722,915.20	-500,275.42
2	5124200000 Decimocuarto Mes	8,409,521.18	8,984,606.88	-575,085.70
2	5125500000 Contribuciones para Seguro Social	2,004,889.27	1,352,944.63	651,944.64
2	5125600000 Contribuciones al Instituto Nacional de Formación	661,662.16	380,391.17	281,270.99
2	5141000000 Horas Extraordinarias	43,639,720.05	24,650,110.98	18,989,609.07
2	5161000000 Beneficios Contrato Colectivo	20,999,066.05	7,030,293.19	13,968,772.86
2	5162000000 Compensaciones	77,997,814.35	118,607,741.21	-40,609,926.86
2	5211100000 Energía Interna Consumida (No Afecta Presupuesto)	37,426,017.31	47,116,236.44	-9,690,219.13
2	5211200000 Crédito energía autogenerada	7,016,528.66	18,087,158.56	-11,070,629.90
2	5212000000 Agua	697,415.25	570,654.71	126,760.54
2	5212100000 Serv. Agua Consumido (No Afecta Presupuesto)	65,490.81	-	65,490.81
2	5214200000 Telefonía Fija	201,441.66	266,847.82	-65,406.16
2	5221000000 Alquiler de Edificios, Viviendas y Locales	14,312,308.29	14,976,214.71	-663,906.42
2	5222100000 Alquiler de Equipos y Maquinarias de Producción	121,885,627.75	93,711,236.80	28,174,390.95
2	5222200000 Alquiler de Equipos de Transporte, Tracción y Elev	54,598.47	-	54,598.47
2	5223000000 Alquiler de Tierras y Terrenos	1,378,664.00	290,916.00	1,087,748.00
2	5231000000 Mantenimiento y Reparación de Edificios y Locales	693,857.75	54,507.76	639,349.99
2	5232000000 Mantenimiento y Reparación de Equipos y Medios de	885,969.73	410,198.28	475,771.45
2	5233100000 Mantenimiento y Reparación de Equipos y Maquinaria	152,355.51	-	152,355.51






EMPRESA NACIONAL DE ENERGIA ELECTRICA
ESTADO DE SITUACIÓN FINANCIERA
SALDOS AL 31 DE OCTUBRE DE 2021 (Cifras Expresadas en Lempiras)

Pos. balance/PYG	Téxto p. posición balance/PYG	Saldos acumulados al 31 de octubre de 2021	Saldos acumulados al 31 de octubre de 2020	Desviación absoluta
2	5233500000 Mantenimiento y Reparación de Equipo para Computac	14,930.61	25,860.00	- 10,929.39
2	5233600000 Mantenimiento y Reparación de Equipo de Oficina y	-	8,900.00	- 8,900.00
2	5233700000 Mantenimiento y Reparación de Equipos de Comunicac	9,759.76	-	9,759.76
2	5233900000 Mantenimiento y Reparación de Otros Equipos	51,998.30	2,807.80	49,190.50
2	5234000000 Mantenimiento y Reparación de Sistemas Eléctricos	3,299,488.31	58,387.66	3,241,100.65
2	5235000000 Limpieza, Aseo y Fumigación	129,570.00	355,960.30	- 226,390.30
2	5236000000 Mantenimiento de Sistemas Informáticos	663,670.66	-	663,670.66
2	5242000000 Estudios, Investigaciones y Análisis de Factibilidad	7,764,035.27	4,895,557.54	2,868,477.73
2	5243000000 Servicios Jurídicos	159,617.47	-	159,617.47
2	5244000000 Servicios de Contabilidad y Auditoría	-	15,704,785.18	- 15,704,785.18
2	5245000000 Servicios de Capacitación	758,466.38	-	758,466.38
2	5246000000 Servicios de Informática y Sistemas Computarizados	1,349,728.94	1,928,184.18	- 578,455.24
2	5247100000 SERV. CONSULTORIA GESTION ADMINISTRVA. FINAC. Y ACT	77,159,264.12	2,442,541.41	74,716,722.71
2	5251000000 Servicio de Transporte	1,066,723.34	1,174,328.38	- 107,605.04
2	5253000000 Servicio de Imprenta, Publicaciones y Reproducción	2,359,715.66	2,981,741.32	- 622,025.66
2	5254000000 Primas y Gastos de Seguro	3,616,410.34	61,611,978.21	- 57,995,567.87
2	5255000000 Comisiones y Gastos Fiduciarios Banco Atlantida	4,131,629.11	13,323,090.37	- 9,191,461.26
2	5255100000 Comisiones y Gastos Fid. Banco Ficohsa	22,631,466.11	13,461,780.18	9,169,685.93
2	5255210000 COMISIONES Y GASTOS FIDUCIARIOS BANCO LAFISE	10,422,105.42	9,583,080.65	839,044.77
2	5255300000 Comisiones y Gastos por servicios bancarios	18,833,710.08	8,588,985.18	10,244,724.90
2	5255510000 Comisiones y Gastos. Servicios Bancarios RBPC 2016	5,108,939.21	4,770,831.96	338,107.25
2	5255600000 Comision 1% anual administracion bonos fideicomiso	-	21,516,312.47	- 21,516,312.47
2	5255630000 1% COM. ADMON. BCH-BONOS FIDEIC. RPE-2016	67,684.76	112,118.72	- 44,433.96
2	5255641000 COSTOS Y GASTOS COLOCACIÓN BONO SOBERANO 2020	-	186,144,972.99	- 186,144,972.99
2	5255650000 COMISIÓN BCH VGE-2019	22,474,996.97	30,459,396.87	- 7,984,399.90
2	5255660000 Comisión Admón. BCH - Bonos VGE - 2020	17,584,875.93	-	17,584,875.93
2	5255900000 EMPRESA ENERGIA HONDURAS (E. E. H.)	2,559,926,250.00	2,629,548,544.70	- 69,622,294.70
2	5255910000 EMPRESA SUPERVISORA EMPRESA ENERGIA HONDURAS	3,405,666.60	26,920,226.61	- 23,514,560.01
2	5255920000 Asociacion Operador del Sistema Electrico ODS	141,569,757.93	90,860,348.21	50,709,409.72
2	5256000000 Publicidad y Propaganda	382,423.88	330,865.00	51,558.88
2	5257000000 Servicio de Internet	-	6,394.02	- 6,394.02
2	5258000000 Gasto por Diferencial Cambiario	24,757.67	774,745.64	- 749,987.97
2	5259000000 Otros Servicios Comerciales y Financieros	56,925.00	760.00	56,165.00
2	5261100000 Pasajes Nacionales	158,122.77	6,187.50	151,935.27
2	5261200000 Pasajes al Exterior	-	278,524.37	- 278,524.37
2	5262100000 Viáticos Nacionales	5,331,803.77	1,324,749.16	4,007,054.61
2	5262200000 Viáticos al Exterior	-	192,588.94	- 192,588.94
2	5271210000 Impuesto sobre Industria, Comercio y Servicios	936.00	968.00	- 32.00
2	5271260000 Impuesto Activo Neto	130,835.60	296,480.00	- 165,644.40
2	5271290000 Impuestos Municipales Varios	50.00	176.00	- 126.00
2	5272100000 Tasas	164,923.06	-	164,923.06
2	5275000000 Gastos Judiciales	971,606,608.76	131,445,055.96	840,161,552.80
2	5291000000 Ceremonial y Protocolo	51,400.74	-	51,400.74
2	5292000000 Servicios de Vigilancia	60,221,205.36	62,209,750.54	- 1,988,545.18
2	5311000000 PRODUCTOS ALIMENTICIOS Y BEBIDAS	581,339.77	179,375.24	401,964.53
2	5314200000 Productos Forestales	28,000.00	-	28,000.00
2	5315000000 Madera, Corcho y sus Manufacturas	1,670,038.17	73,958.21	1,596,079.96
2	5321000000 Hilados y Telas	30,319.58	24,950.90	5,368.68
2	5322000000 Confecciones Textiles	1,048.79	-	1,048.79
2	5323100000 Prendas de Vestir	5,149.15	-	5,149.15
2	5324000000 Calzados	14,605.00	-	14,605.00
2	5331000000 Papel de Escritorio	9,799.63	35,842.33	- 26,042.70
2	5333000000 Productos de Artes Gráficas	46,032.97	13,014.80	33,018.17
2	5334000000 Productos de Papel y Cartón	2,259.83	609.87	1,649.96
2	5335000000 Libros, Revistas y Periódicos	1,368,285.52	-	1,368,285.52
2	5337000000 Especies Timbradas y Valores	52,500.00	-	52,500.00
2	5341000000 Cueros y Pielés	9,979.50	-	9,979.50
2	5343000000 Artículos de Caucho	9,991.22	-	9,991.22
2	5344000000 Llantas y Cámaras de Aire	854,012.93	276,448.00	577,564.93
2	5351000000 Productos Químicos	1,041,587.14	434,122.24	607,464.90
2	5352100000 Productos Farmacéuticos y Medicinales Varios	2,645,975.89	1,762,200.18	883,775.71
2	5353000000 Abonos y Fertilizantes	10,000.00	-	10,000.00
2	5354000000 Insecticidas, Fumigantes y Otros	77,433.63	14,790.70	62,642.93
2	5355000000 Tintas, Pinturas y Colorantes	398,648.65	55,106.53	343,542.12
2	5356100000 gasolina	736,026.06	788,480.51	- 52,454.45
2	5356200000 Diesel	6,440,111.26	6,749,109.86	- 308,998.60
2	5356210000 Diesel para Generación	1,695,518.60	808,153.02	1,087,365.58
2	5356500000 Aceites y Grasas Lubricantes	2,099,198.81	3,806,517.66	- 1,707,318.85
2	5356600000 Bunker	12,532,241.17	34,277,552.67	- 21,745,311.50
2	5358000000 Productos de Material Plástico	80,493.51	67,575.98	12,917.53
2	5359300000 Prod Quím Uso personal	2,969.54	-	2,969.54
2	5361000000 Productos Ferrosos	858,674.13	75,790.07	782,884.06
2	5362000000 Producto no ferroso	28,508.38	-	28,508.38
2	5363000000 Estructuras Metálicas Acabadas	12,812,006.00	176,899.00	12,635,107.00
2	5364000000 Herramientas Menores	814,814.16	303,234.60	511,579.56
2	5365000000 Material de guerra y seguridad	40,935.01	323,935.86	- 283,000.85
2	5369200000 Accesorios de metal	493.00	306.00	187.00
2	5369300000 Gasto por Elementos de Ferrería	1,626,270.37	825,302.43	800,967.94
2	5371000000 Productos de Arcilla y Cerámica	157,000.00	-	157,000.00
2	5372000000 Productos de Vidrio	-	8,372.00	- 8,372.00
2	5373000000 Productos de Loza y Porcelana	4,707.97	-	4,707.97
2	5374000000 Productos de Cemento, Asbesto y Yeso	4,992.44	-	4,992.44
2	5375000000 Cemento, Cal y Yeso	83,337.46	109,637.92	- 26,300.46
2	5379100000 Productos aislantes	1,242.00	-	1,242.00
2	5384000000 Piedra, Arcilla y Arena	-	35,548.80	- 35,548.80
2	5391000000 Elementos de Limpieza y Aseo Personal	516,611.19	549,014.73	- 32,403.54
2	5392000000 Útiles de Escritorio, Oficina y Enseñanza	486,646.15	2,204,519.75	- 2,691,165.90
2	5393000000 Útiles y Materiales Eléctricos	57,943,004.62	4,290,567.05	53,652,437.57
2	5394000000 Utensilios de Cocina y Comedor	567.00	3,192.00	- 3,759.00
2	5396000000 Repuestos y Accesorios	36,528,827.97	16,197,812.32	20,331,015.65
2	5397000000 CARGOS FIJOS ENERGIA TERMICA	2,403,535,953.00	2,257,814,023.22	145,721,929.78
2	5397100000 CARGOS POR ENERGIA TERMICA	5,858,338,179.67	5,160,778,700.84	697,559,478.83
2	5397200000 FACTURAS COMPRA ENERGIA EXTERNA	540,958,429.84	263,179,167.43	277,779,262.41
2	5397300000 CARGOS POR ENERGIA EXTERNA	-	26,345,983.48	- 26,345,983.48
2	5397310000 AUTOGENERADA	0.02	104.57	- 104.55
2	5397400000 PEAJE POR COMPRA DE ENERGIA EOR	-	141,692.87	- 141,692.87
2	5397500000 FALLAS POR TRANSACCIONES DE ENERGIA EOR	3,097,238.35	3,530,304.32	- 433,065.97
2	5397600000 CARGOS POR SERVICIO DE ENLACE EOR	208,654.06	183,284.30	25,369.76
2	5397610000 SERVICIOS DE OPERACION DEL SISTEMA EOR	19,815,362.39	17,283,708.73	2,531,653.66





EMPRESA NACIONAL DE ENERGIA ELECTRICA
ESTADO DE SITUACIÓN FINANCIERA
SALDOS AL 31 DE OCTUBRE DE 2021 (Cifras Expresadas en Lempiras)

Pos. balance/PYG	Texto p. posición balance/PYG	Saldos acumulados al 31 de octubre de 2021	Saldos acumulados al 31 de octubre de 2020	Desviación absoluta
2	5397620000 CARGOS POR REGULACION	7,241,994.61	36,121,426.28	- 28,879,431.67
2	5397700000 COMPRA ENERGIA POR ODS	860,480,426.48	84,653,752.40	- 775,826,674.08
2	5397800000 CARGOS FIJOS ENERGIA RENOVABLE	1,378,094,029.18	1,385,933,297.58	- 7,839,268.40
2	5397810000 CARGOS POR ENERGIA RENOVABLE	8,283,149,303.55	8,513,999,578.45	- 230,850,274.90
2	5399100000 Gastos de Materiales Proyecto FOSODE	9,473,600.07	1,284,681.75	- 8,188,918.32
2	5399200000 Gastos de Materiales Proyecto Fondos Nordicos	269,166.92	2,460.88	- 266,706.04
2	5399300000 Gastos de Materiales Proyecto Antifraude	5,544.20	4,514.40	- 1,029.80
2	5399400000 Gastos de Operación Patuca III	-	84,242.32	- 84,242.32
2	5399600000 GASTOS FINANCIEROS INVERSION E.E.H	3,865,966.93	9,170,698.20	- 5,304,731.27
2	5425100000 Equipo de Comunicación	6,000.00	-	- 6,000.00
2	5428000000 Herramientas Mayores	30,000.00	-	- 30,000.00
2	5429000000 Equipos para Electrificación (Medidores, Transform	1,109,854.73	137,853.49	- 972,001.24
2	5451000000 Aplicaciones Informáticas	717,577.78	166,311.51	- 551,266.27
2	5451100000 Licencias de Software	-	32,228,470.67	- 32,228,470.67
2	5472100000 Construcciones y mejoras de bienes Dom Publico	21,056,199.24	817,600.00	- 20,238,599.24
2	5472200000 Supervisión construcciones mejoras Bie Dom Publi	17,847,334.18	-	- 17,847,334.18
2	5512310000 Gastos Diferencias en Recaudaciones Bancos	0.12	0.15	- 0.27
2	5512400000 Beneficios Especiales	522,724.78	-	- 522,724.78
2	5521100000 Transferencias y Donaciones a Instituciones de la	100,000.00	-	- 100,000.00
2	5521200000 Transferencias y Donaciones a Instituciones Descen	-	100,000.00	- 100,000.00
2	5533100000 Transferencias Organismos Internacionales-Cuotas O	73,289,343.65	256,031,832.78	- 182,742,489.13
2	5701030000 Diferencia en el Precio de Compra	871,489.27	2,759,693.05	- 1,888,203.78
2	5701060000 Ajuste por Impugnación Tomas Fisicas de Inventario	317,063.45	1,107,676.71	- 790,613.26
2	5712110000 Gasto por Intereses Bonos Fideicomiso RPE-2013	-	183,312,530.44	- 183,312,530.44
2	5712130000 Gasto por Intereses Bonos RBCP-2016	77,558,309.47	92,304,988.68	- 14,746,679.21
2	5712140000 GASTO POR INTERESES FIDEICOMISO RPE-2016	1,187,083.31	1,296,249.98	- 109,166.67
2	5712150000 GASTO POR INTERESES BONO SOBERANO	874,874,918.72	841,265,359.47	- 33,609,559.25
2	5712151000 GASTO POR INTS. BONO SOBERANO 2020	674,884,039.30	288,854,156.25	- 386,029,883.05
2	5712170000 GASTO POR INTS BONOS VGE - 2019	400,776,874.61	398,464,579.39	- 2,312,295.22
2	5712180000 GASTO AMORT. DESCOTOS OTORGADOS EMIS BONO VGE-2	1,927,246.68	2,153,151.05	- 225,904.37
2	5712190000 GASTO POR INTERESES CHINA Plamo, No. 6021583003	52,293,347.21	106,183,342.44	- 53,889,995.23
2	5712200000 Intereses por Préstamos del Sector Privado	248,201,830.98	253,271,274.86	- 5,069,443.88
2	5712210000 GTO. X INTS. FICOSHA DOCTOS DESCONTA A PROVEEDOR	225,777,777.99	196,861,111.17	- 28,916,666.82
2	5712230000 Gasto por Amortización Descuento Bonos VGE - 2020	4,425,877.78	-	- 4,425,877.78
2	5712240000 Gto. por Intereses Bonos VGE - 2020	271,482,100.03	-	- 271,482,100.03
2	5712250000 Gto. por Intereses Bonos VGE - 2021	1,852,111.11	-	- 1,852,111.11
2	5712300000 Intereses por Préstamos de la Administración Centr	38,201,550.61	43,655,306.94	- 5,453,756.33
2	5712800000 Gastos por Com. e Intereses Conv. Subsidiarios BID	38,974,765.38	37,988,448.46	- 986,316.92
2	5712810000 Gasto Com. Convenio Subsidiario IDA 4536-HO	2,989,693.80	3,486,385.45	- 496,691.65
2	5712820000 Gastos Ints. y Comisiones Plmo. Subs. Jica HO-P6	8,297.35	7,414.01	- 883.34
2	5713000000 Comisiones y Otros Gastos de la Deuda Pública Inte	-	497,195.25	- 497,195.25
2	5732000000 Intereses de la Deuda Pública EXterna a Corto Plaz	210,615,332.05	310,245,938.27	- 99,630,606.22
2	5733000000 Comisiones y Otros Gastos de la Deuda Pública EXte	1,487,092.58	1,451,937.21	- 35,155.37
2	5762000000 Perdida en moneda eXtranjera	808,125,068.50	58,789,983.37	- 749,335,085.13
2	5762100000 Perdida en Corrección monetaria	65,971.58	0.01	- 65,971.57
2	5762200000 Perdida cambio de mon ext deuda interna y exter	-	248,423,548.59	- 248,423,548.59
2	5762300000 Perdida en cambio de moneda MER	1,361,184.96	-	- 1,361,184.96
2	5762400000 Perdida conversión monetaria	269,342.14	204,883.70	- 64,458.44
2	5762500000 Perdida cambio de moneda EPR	5,178,081.58	5,262,394.38	- 84,312.82
2	5900041000 Prv para Cta de Dudoso Cobro Abonad residenciales	1,339,831,062.76	852,368,662.61	- 487,462,400.15
2	5900042000 Prv para Cta de Dudoso Cobro Abonad industriales	14,081,523.05	693,434.97	- 13,388,088.09
2	5900043000 Prv para Cta de Dudoso Cobro Abonad comerciales	278,498,233.61	170,047,125.52	- 108,451,108.09
2	5912100000 Depreciación Edificios Locales	5,086,747.39	5,106,717.55	- 19,970.16
2	5921100000 Depreciación Muebles varios de Oficina	1,329,965.65	1,768,597.95	- 438,632.30
2	5921200000 Depreciación Equipos varios de Oficina	865,242.25	1,349,212.95	- 483,970.70
2	5921300000 Depreciación Muebles para alojamiento	106,487.87	284,748.72	- 178,260.85
2	5921400000 Depreciación Electrodomesticos	175,602.36	436,666.44	- 261,064.08
2	5922700000 Depreciación Maquinaria y equipo de producción	470,845,260.40	473,614,730.86	- 2,769,470.46
2	5924100000 Depreciación Equipo Médico y Sanitario	-	24.81	- 24.81
2	5924200000 Depreciación Equipo de laboratorio Médico	13,428.02	22,826.58	- 9,398.56
2	5924300000 Depreciación Equipo de laboratorio No Médico	351,361.21	277,334.65	- 74,026.56
2	5925100000 Depreciación Equipo de Comunicación	110,965.40	132,983.30	- 22,017.90
2	5925200000 Depreciación Equipo de Señalamiento	41,974.82	42,244.82	- 270.00
2	5926000000 Depreciación Equipo de Computación	3,611,587.08	2,608,020.81	- 1,003,566.27
2	5927100000 Depreciación Muebles y equipos Educativos	21,173.39	23,391.67	- 2,218.28
2	5927200000 Depreciación Equipos Recreativos y Deportivos	3,631.56	10,562.25	- 6,930.69
2	5928000000 Depreciación Herramientas Mayores	1,880,861.54	1,999,153.56	- 118,292.02
2	5962000000 Depreciación Computadoras Portátiles	158,207.29	178,613.66	- 20,406.37
2	9000000000 Carga inicial GL	- 6,318,744,593.40	- 6,318,744,593.40	-
2	9000000001 Carga inicial AP	6,391,196,694.57	6,391,196,694.57	-
2	9000000002 Carga inicial AR	- 72,452,101.17	- 72,452,101.17	-
2		4,922,029,836.72	3,901,737,980.03	- 1,020,291,856.69
32	3161000000 Superavit años anteriores	- 2,214,524,435.70	- 2,214,524,435.70	-
32	3163000000 Deficit año anterior	64,868,146,015.20	59,962,946,081.63	- 4,905,199,933.57
32		62,653,621,579.50	57,748,421,645.93	- 4,905,199,933.57
33	3121010000 Transferencias Del Estado	- 202,254,858.16	- 202,254,858.16	-
33	3121020000 Transferencias Del Sector Privado	- 2,589,332.29	- 2,589,332.29	-
33	3121030000 Transferencias Proyecto Financiado por FOSODE	- 494,040,695.28	- 494,040,695.28	-
33	3121040000 Transferencias FOSODE Decreto 119-97	- 9,760,239.90	- 9,760,239.90	-
33	3121050000 Transferencias Préstamo BCIE-264-0	- 327,156,933.84	- 327,156,933.84	-
33	3121060000 Transferencias Diferencial precio del Petróleo	- 56,708,965.52	- 56,708,965.52	-
33	3121070000 Transferencias EKSPORTFINANS	- 352,105,572.30	- 352,105,572.30	-
33	3121080000 Transferencias Prestamos 787/OC-HO y 918/SF-HO	- 41,020,050.00	- 41,020,050.00	-
33	3121090000 Transferencias Proyecto Japón	- 245,442,277.08	- 245,442,277.08	-
33	3121100000 Transferencias Proyecto Japón III	- 45,583,724.62	- 45,583,724.62	-
33	3121110000 Transferencias Sesión Traspaso Extensión Líneas	- 1,355,532,544.67	- 1,355,532,544.67	-
33	3121120000 Transferencias Préstamo BCIE - 233-0	- 100,823,773.57	- 100,823,773.57	-
33	3121130000 Transferencias Programa MARENA	- 969,970.00	- 969,970.00	-
33	3121140000 Transferencia Estudio Geológico Topográfico Tablón	- 494,969.40	- 494,969.40	-
33	3121150000 Transferencias Mejoram. Distribución Energía Rural	- 4,000,000.00	- 4,000,000.00	-
33	3121160000 Transf. LT 35.5.69 138/Rehab. Santa María del Real	- 49,318,793.09	- 49,318,793.09	-
33	3121170000 Transferencias EXpansión Sistema Int. III	- 164,709,858.39	- 164,709,858.39	-
33	3121180000 Transf. Coop. Secretaría de Agricultura y Ganadería	- 10,944,210.29	- 10,944,210.29	-
33	3121190000 Transferencias LUFUSA Sub Estación Toncontín	- 28,096,600.00	- 28,096,600.00	-
33	3121200000 Transf. Proy. Electrificación Rural Social (USAID)	- 16,813,447.00	- 16,813,447.00	-
33	3121210000 Transf. Coopera. Técnica entre SAG/ENEE Fondos BID	- 81,636,526.20	- 81,636,526.20	-
33	3121220000 Transferencias ABB OY Finlandia	- 433,096,013.64	- 433,096,013.64	-
33	3121230000 Transf. Coopera. Republica China (Taiwán) Patuca III	- 4,800,099.38	- 4,800,099.38	-
33	3121240000 Transf. Cooperación Técnica CSJ LT 138/kw P.J. Ceiba	- 3,822,392.42	- 3,822,392.42	-







REPUBLICA DE HONDURAS
CORPORACIÓN NACIONAL DE ENERGÍA ELÉCTRICA
ENEE

EMPRESA NACIONAL DE ENERGIA ELECTRICA
ESTADO DE SITUACIÓN FINANCIERA
SALDOS AL 31 DE OCTUBRE DE 2021 (Cifras Expresadas en Lempiras)


Pos. balance/PyG	Texto p. posición balance/PyG	Saldos acumulados al 31 de octubre de 2021	Saldos acumulados al 31 de octubre de 2020	Desviación absoluta
33	3121250000 Transferencias Fondo Nórdico Convenio Crédito #440	- 152,069,348.21	- 152,069,348.21	-
33	3121260000 Transferencias Capitalización Gobierno Central	- 2,826,701,276.03	- 2,826,701,276.03	-
33	3121270000 Transf. Gob.Présta. BID-1584 Comisión Compromiso	- 195,282,821.72	- 195,282,821.72	-
33	3121280000 Transf.Proy.Hidroeléct. Llanitos, Jicatujo, Patuca	- 966,513,442.49	- 966,513,442.49	-
33	3121290000 Transferencias IDA - 4536 - HO Moneda Nacional	- 47,419,512.85	- 47,419,512.85	-
33	3121300000 Transferencias IDA - 4536 - HO Moneda Extranjera	- 343,241,417.06	- 343,241,417.06	-
33	3121310000 Transf. Préstamo Electrífic. Rural Alivio de Deuda	- 1,072,550,213.48	- 1,072,550,213.48	-
33	3121320000 Transf. PROMEF Transferencia de Equipo y Vehículos	- 13,224,453.00	- 13,224,453.00	-
33	3121340000 Transf. Transformador de Fotersa a ENEE	- 78,858,720.00	- 78,858,720.00	-
33	3121360000 Transf. Proyecto BID 14905	- 10,360,295.43	- 10,360,295.43	-
33	3121370000 Transf. Proyecto BID 3435 HL	- 30,746,774.91	- 30,746,774.91	-
33	3121380000 Transf. Proy. Electrificación Rural Decr 141-2017	- 15,000,000.00	- 15,000,000.00	-
34	3131000000 Revaluación de Bienes Muebles	- 9,783,690,122.22	- 9,783,690,122.22	-
34		- 4,384,234,000.00	- 4,384,234,000.00	-
35	3141000000 Condonación de Deudas	- 4,384,234,000.00	- 4,384,234,000.00	-
35		- 1,536,846,990.19	- 1,536,846,990.19	-
36	3151000000 Aportes Organismos Internacionales	- 1,536,846,990.19	- 1,536,846,990.19	-
36		- 23,714,442.35	- 23,714,442.35	-
19	3111000000 Capital Propio	- 23,714,442.35	- 23,714,442.35	-
19		- 1,721,121,046.87	- 1,721,121,046.87	-
167	TOTAL PATRIMONIO	- 1,721,121,046.87	- 1,721,121,046.87	-
6	PASIVO	50,126,044,814.69	44,200,553,024.33	5,925,491,790.26
22	2111100000 CXP Proveedores de energía generadoras térmicas	- 1,994,668,441.53	- 1,321,452,021.78	- 673,216,419.75
22	2111500000 CXP Proveedores de energía Renovable	- 7,087,024,066.48	- 3,906,251,979.18	- 3,180,772,087.30
22	2111210000 Cuenta por pagar Transacciones MER	- 38,850,619.66	- 54,286,575.35	- 15,435,955.69
22	2111220000 CXP Proveedores de Energía al Exterior	- 320,481,430.98	- 236,367,507.80	- 84,113,923.18
22	2111410000 Intereses X Pagar Proveed.Energ. generad. térmicos	-	- 418.06	- 418.06
22	2111500000 PROVISION COMPRA DE ENERGIA	- 3,077,490,986.55	- 3,867,251,422.85	- 789,760,436.30
22	2111800000 PROVISION ALQUILERES POR PAGAR	- 842,479.41	- 842,479.41	-
22	2111900000 PROVISION VARIAS POR PAGAR	- 2,149,120.00	- 2,149,120.00	-
22	2121100000 Proveedores bienes nacionales	- 84,273,715.65	- 56,745,547.15	- 27,528,168.50
22	2121200000 Proveedores de servicios nacionales	- 147,268,647.33	- 254,783,280.55	- 402,051,927.88
22	2121230000 Proveedores de Inventarios nacionales	- 34,416,521.85	- 26,263,642.06	- 8,152,879.79
22	2121510000 Proveedores Empleados	- 49,188,547.39	- 7,269,451.83	- 41,919,095.56
22	2121520000 Viaj y gtos viaje funcionarios ajenos a Instituci	- 34,804.90	- 34,804.90	-
22	2121900000 EM/RF Entrada Mercancia/Recepcion de Factura	- 90,217,300.85	- 67,807,150.31	- 22,410,150.54
22	2112211000 CXP Proveedores de Exterior	- 180,826,161.41	- 167,385,196.43	- 13,440,964.98
22	2113110000 CXP Contratistas de obras nacionales	- 51,798,014.26	- 68,379,355.47	- 16,581,341.21
22	2113120000 CXP Proveedores Proyectos Nacionales	- 16,778,176.54	- 17,818,042.46	- 1,039,865.92
22	2114100000 Arrendamiento equipo para Generacion	- 8,994,693.00	- 8,994,693.00	-
22	2115114000 CXpagar sueldos y salarios Em Perm Tegucigalpa	- 928,916.29	- 13,562,823.00	- 12,633,906.71
22	2115125000 Reserva Decimo Cuarto Mes	- 23,973,249.28	- 21,882,510.64	- 2,090,738.64
22	2115126000 Reserva Decimo Tercer Mes (Aguinaldo)	- 54,453,547.60	- 54,219,968.90	- 233,578.70
22	2115310000 Retencion sobre Honorarios	- 82,737.35	- 82,737.35	-
22	2116111000 Cotizacion Fondo de Prestaciones Sociales	- 2,150,121.92	- 779,917.06	- 1,370,204.86
22	2116112000 Impuesto sobre la Renta Empleados	- 265,311.78	- 1,143,633.49	- 1,408,945.27
22	2116113000 Cotizacion Instituto hond. De Seguridad Social	- 6,350.06	- 340,682.45	- 347,032.51
22	2116114000 Impuesto vecinal Empleados Permanentes	- 1,219,502.29	- 204,681.75	- 1,014,820.54
22	2116123000 Impuesto Vecinal Empleados Temporales	- 0.01	- 0.01	-
22	2116200101 Banco de los Trabajadores Empleados Permanentes	-	- 79,774.58	- 79,774.58
22	2116200102 Sindicato Trabajadores de la ENEE	- 7,869.45	- 514,564.42	- 506,694.97
22	2116200103 Útiles Stenee	-	- 2,382.25	- 2,382.25
22	2116200104 Colegio de Peritos Mercantiles	- 1,521.10	- 15,847.40	- 14,326.30
22	2116200105 Inst. Ingenieros Electricos ELECTRON.IEE	-	- 74,376.25	- 74,376.25
22	2116200106 IMPREMA	-	- 47,569.69	- 47,569.69
22	2116200108 Celtael	-	- 29,042.67	- 29,042.67
22	2116200109 Contribucion politica Partido Nacional	- 3,241,649.30	- 3,172,631.54	- 69,017.76
22	2116200110 Fondo Medico Hospitalario	- 12,601.82	- 12,601.82	-
22	2116200111 Seguro de Vida	- 5,091.16	- 5,091.16	-
22	2116200112 Cooperativa Empleados San Pedro Sula	- 6,496.09	- 289,242.51	- 282,746.42
22	2116200113 Cooperativa Empleados Cañaveral	- 28,108.71	- 23,708.71	- 4,400.00
22	2116200114 Cooperativa Empleados El Nispero	- 304,854.30	- 309,254.30	- 4,400.00
22	2116200115 Cooperativa Empleados Tegucigalpa	- 115,042.47	- 160,316.37	- 275,358.84
22	2116200116 Prestamo Vivienda Fondo de Prest Sociales	-	- 1,457,513.87	- 1,457,513.87
22	2116200117 Fondo Especial Ptmo Fondo de Prest Sociales	-	- 83,997.34	- 83,997.34
22	2116200118 Prestamo para Vehiculo Fondo de Prest Sociales	-	- 710,416.13	- 710,416.13
22	2116200120 Prestamo Escolar Fondo de Prestaciones Sociales	-	- 379,908.92	- 379,908.92
22	2116200121 Consolidacion Deuda Fondo de Prest. Sociales	-	- 33,248.07	- 33,248.07
22	2116200122 Prestamo Mi Doble Salario Fondo de Prest Soc.	-	- 260,755.86	- 260,755.86
22	2116200123 Prestamo Personal Fondo de Prest Soc.	-	- 532,589.60	- 532,589.60
22	2116200124 Prestamo Personal permanente emergente F Prest S	-	- 310,577.93	- 310,577.93
22	2116200127 Embargos Saldo al 31 de Diciembre 2014	- 2,560,461.87	- 3,157,922.49	- 597,460.62
22	2116200128 Grupo Capital	- 90,000.48	- 8,061.74	- 81,938.74
22	2116200129 Fondo de Prestaciones Sociales (Prestamos)	- 3,250,418.35	- 940,411.91	- 2,310,006.44
22	2116200130 Banco de Desarrollo Rural de Honduras - BANRURAL	- 49,874.38	- 40,364.47	- 90,238.85
22	2116200131 MEDICARD S.A.	-	- 282,755.55	- 282,755.55
22	2116200401 Otras Deducciones empleados	-	- 2,206.99	- 2,206.99
22	2116200413 Prestaciones por Pagar Tegucigalpa	- 4,535,620.39	- 3,174,288.84	- 1,361,331.55
22	2116300104 Impuesto Sobre Ventas por Compra	- 14,296,387.65	- 10,630,873.15	- 3,665,514.50
22	2116300107 Retención Anticipo ISR (1% Art. 19 Dec 17-2010)	- 862,620.68	- 152,382.59	- 1,015,003.27
22	2116300301 Cuota Patronal Instituto Hondureño de Segur Social	- 1,529,319.71	- 67,708.73	- 1,597,028.44
22	2116300302 Cuota Patronal Fondo de Prest. Sociales	- 251,357,621.43	- 176,327,007.87	- 75,030,613.56
22	2116300303 Cuota Patronal IMPREMA	- 2,849,681.06	- 2,363,784.47	- 485,896.59
22	2116300304 Cuota Int Nac de Formacion Profesional	- 366,441.31	- 899,975.80	- 533,534.49
22	2116305000 RETENCIONES DE GARANTIAS	- 755,696.08	- 465,469.66	- 290,226.42
22	2116312000 Retención del 12.5% Honorarios Profesionales	- 29,434.38	-	- 29,434.38
22	2117030000 Impuesto sobre Venta por Venta de Energía	- 44,389,168.05	- 47,102,330.82	- 2,713,162.77
22	2118020000 Reserva Pago de Proveedores Noroccidente	-	- 603,384.71	- 603,384.71
22	2118030000 Reserva Pago de Proveedores Lit Atlántico	-	- 1,319,205.70	- 1,319,205.70
22	2118040000 Reserva Pago de Proveedores Tegucigalpa	- 91,613,856.31	- 3,443,417.39	- 88,170,438.92
22	2118080000 Credit por liq clientes	-	- 8,877.00	- 8,877.00
22	2118090000 CUENTAS POR PAGAR LIBRETAS HNL	- 11,644,725.73	- 9,265,577.00	- 2,379,148.73
22	2118090100 IMPUESTO SOBRE VENTAS POR PAGAR	- 11,573,410.79	- 11,573,410.79	-
22	2118090200 MULTAS Y PENAS POR PAGAR	- 2,962,486.50	- 3,074,607.06	- 112,120.56
22	2118100000 CUENTAS POR PAGAR LIBRETAS USD	- 23,981,418.19	- 25,714,976.51	- 1,733,558.32
22		- 13,438,160,255.29	- 10,427,106,587.73	- 3,011,053,667.56
23	2121410000 Deuda Externa Suiza UBS Club de Paris V	- 0.10	-	- 0.10
23	2121420000 Deuda Externa Suiza UBS Club de Paris VI	- 0.11	-	- 0.11






EMPRESA NACIONAL DE ENERGIA ELECTRICA
ESTADO DE SITUACIÓN FINANCIERA
SALDOS AL 31 DE OCTUBRE DE 2021 (Cifras Expresadas en Lempiras)

Pos. balance/PyG	Texto p. posición balance/PyG	Saldos acumulados al 31 de octubre de 2021	Saldos acumulados al 31 de octubre de 2020	Desviación absoluta
23	2121431000 INDUSTRIAL AND COMMERCIAL BANK OF CHINA - ICBC C/	358,837,369.63	362,130,152.33	3,292,782.70
23	2122100000 Ctas. por Pagar a C/Plazo a la T.G.R.	687,916.68	540,984,976.95	540,297,060.27
23	2122101000 Ctas. por Pagar a C/Plazo a la T.G.R. Dolares	22,693,105.98	22,901,343.66	208,237.68
23	2122140000 Banco atlantida US\$50.00 MM Lempiras ISIN HNENEE0	-	851,441,500.00	851,441,500.00
23	2122171000 Ficosha Bonos RPE-2013 ISIN HNENEE 4-1 C/PLAZO	-	127,716,225.00	127,716,225.00
23	2122181000 Ficosha Bonos RPE-2013 ISIN HNENEE 7-5 C/PLAZO	-	48,532,165.50	48,532,165.50
23	2122182000 LAFISE Bonos RPE-2013 ISIN HNENEE 7-5 C/PLAZO	-	79,184,059.50	79,184,059.50
23	2122210000 Deu Int C Plazo Gob Hond Estrategia Reduc Pobreza	3,206,409.90	3,235,831.74	29,421.84
23	2122230000 Deuda Int Corto Plazo BID 2016/BL-HO	-	0.01	0.01
23	2122240000 Deuda Interna Corto Plazo BID 1584/SF-HO	6,055,476.40	6,111,042.98	55,566.58
23	2122241000 Deuda Interna Corto Plazo BID 3103/BL-HO	8,060,845.55	8,134,813.91	73,968.36
23	2122242000 Deuda Interna Corto Plazo BID 3435/BL-HO	7,321,931.60	-	7,321,931.60
23	2122250000 Deuda Interna Corto Plazo IDA 4536-HO	30,132,125.00	30,408,625.00	276,500.00
23	2122440000 PTMO. SEFIN 4,553,000.00 MM FINANCIAR PAGO GENERAD	4,553,496,299.16	4,553,496,299.16	-
23	2122462000 Préstamo Sindicado II	245,000,000.00	-	245,000,000.00
23	2122470000 REEMBOLSO INVERSIONES E.E.H. - AÑO II C/PLAZO	106,216,400.65	183,756,120.46	77,539,719.81
24	2131310000 De ext mora Banca Com corto plazo B.N.P. 24-09-82	5,341,707,880.34	6,818,033,156.20	1,476,325,275.86
24	2132210000 Gobierno de Honduras Estrategia Reduccion Pobreza	5,626,205.51	5,677,833.01	51,627.50
24	2132220000 D Int Mora GC CP Fond ContraValor Honduras España	4,439,155,942.12	4,295,823,117.06	143,332,825.06
24	2132230000 Deuda Interna mora gob central CP BID 2016/BL-HO	243,948,178.42	246,186,708.60	2,238,530.18
24	2132240000 Deuda Interna Mora Gob Cent CP BID 1584/SF-HO	123,000,617.69	103,441,085.39	19,559,532.30
24	2132241000 Deuda Interna Mora Gob Cent BID 3103/BL-HO	72,665,715.37	61,110,428.63	11,555,286.74
24	2132242000 Deuda Interna Mora Gob Cent BID 3435/BL-HO	24,182,536.67	8,134,813.91	16,047,722.76
24	2132250000 Deu Int en mora Gob Cent C P IDA 4536-HO	6,538,845.90	-	6,538,845.90
24	2141320000 IxP D Ext B Co Indus and Comercial Bank of China	150,660,625.00	91,225,875.00	59,434,750.00
24	2141321000 Comisiones x Pagar Ptmo. ICBC	5,065,778,666.68	4,811,599,861.60	254,178,805.08
26	2141410000 Int x pagar Deuda Externa Suiza UBS Club de Paris V	100,914,588.64	128,509,223.59	27,594,634.95
26	2141420000 Int x pagar D Externa Suiza UBS Club de Paris VI	1,538,351.95	657,576.25	880,775.70
26	2142001000 Ints. x Pagar Bonos RBCP-2016 ISIN HNENEE 83-5	2,541.98	1,329.14	1,212.84
26	2142130000 Banco Atlantida US\$ 50.00 MM ISIN HNENEE 00002-5	342,009.89	168,939.87	173,070.02
26	2142140000 Banco Atlantida US\$ 50.00MM en lempiras ISIN HNENE	21,835,429.00	28,332,043.03	6,496,614.03
26	2142171000 Ficosha Bonos RPE-2013 ISIN HNENEE 4-1	-	19,051.58	19,051.58
26	2142181000 Ficosha Bonos RPE-2013 ISIN HNENEE 7-5	-	20,455,423.64	20,455,423.64
26	2142182000 LAFISE Bonos RPE-2013 ISIN HNENEE 7-5	-	2,814,126.50	2,814,126.50
26	2142190000 BCH RPE-2014 ISIN HNENEE000038-0	-	1,069,368.08	1,069,368.08
26	2142190002 INTS BONOS RPE-2016 ISIN HNENEE 90-0	0.01	1,744,758.44	1,744,758.44
26	2142210000 Gobierno de Honduras Estrategia Reduccion Pobreza	-	354,583.35	354,583.35
26	2142230000 Int por pagar Deuda Interna CP IBID 2016/BL-HO	5,332,234.64	5,668,294.58	336,059.94
26	2142231000 Int por pagar Deuda Interna CP IBID 3103/BL-HO	3,883,530.18	3,684,638.98	198,891.20
26	2142240000 Int por pagar deuda Interna CP BID 1584/SF/HO	6,244,901.16	5,405,608.79	839,292.37
26	2142241000 Int por pagar deuda Interna CP BID 3103/BL-HO	2,323,643.91	2,434,141.05	110,497.14
26	2142242000 Comisiones x Pagar Ptmo. BID 3435/BL-HO	6,191,284.15	5,288,191.40	903,092.75
26	2142242001 INT. POR PAGAR BID 4598/BL-HO	150,821.56	32,552.38	118,269.18
26	2142242003 Intereses por Pagar BID 4599	487,677.59	2,742.17	484,935.42
26	2142250000 Int por pagar deuda Interna CP IDA 4536-HO	15,658.95	-	15,658.95
26	2142300000 BCO. OCCIDENTE L. 400.0 MILLONES	1,355,945.63	1,559,709.24	203,763.61
26	2142302000 INTS. BCO. OCCIDENTE PTMO. L. 550.0 MM (AGTO. 2016	0.02	0.02	-
26	2142303000 INTS. BCO. OCCIDENTE PTMO. No. 51-401-375997-5 L 5	0.10	0.10	-
26	2142310000 Ptmo. No. 10138500074 Bco. Atlantida	0.01	0.01	-
26	2142320000 INTERESES JICA HO-P6	0.01	0.01	-
26	2142416000 Ficosha Prest. Revolvente 180.0 millones sept.-15	917.12	1,849.49	932.37
26	2142450000 INT. PTMO. BONO SOBERANO USD 700.0 MM	0.01	0.01	-
26	2142450001 INTS. POR PAGAR PTAMO BONO SOBERANO 2020	295,880,727.42	242,424,316.03	53,456,411.39
26	2142460000 INT FICOSHA/DOCTOS DESCONTADOS PROVEEDORES L 2	284,747,137.65	287,361,506.25	2,614,368.60
26	2142470000 Int x Pagar PTMO SINDICADO 6500MM 2018	177,083,334.31	83,333,333.35	93,750,000.96
26	2142490000 INTS POR PAGAR BONOS ISIN VGE-2019 ISIN 12-5	91,222,222.23	103,305,555.52	12,083,333.29
26	2142491000 INTS POR PAGAR BONOS ISIN VGE-2019 ISIN 18-1	6,333,804.00	6,333,804.00	-
26	2142492000 INTS POR PAGAR BONOS ISIN VGE-2019 ISIN 24-9	10,818,888.59	10,818,888.89	0.30
26	2142493000 INTS POR PAGAR BONOS ISIN VGE-2019 ISIN 34-8	10,653,630.00	10,653,630.00	-
26	2142494000 INTS POR PAGAR BONOS ISIN VGE-2019 ISIN 40-5	86,666.67	86,666.67	-
26	2142495000 INTS POR PAGAR BONOS ISIN VGE-2019 ISIN 48-8	1,954,200.43	1,954,200.44	0.01
26	2142496000 INTS POR PAGAR BONOS ISIN VGE-2019 ISIN 58-7	17,267,341.44	17,112,634.05	154,707.39
26	2142500000 IXP Conv.Subs.SEFIN(EXIMBANK-CHINA P.#6021583003 \$	5,645,125.11	5,510,798.34	134,326.77
26	2142510000 INTS POR PAGAR REEMBOLSO INVERSIONES E.E.H.-AÑO II	42,599,908.24	42,990,815.76	390,907.52
26	2142520000 INTS S/ BONOS VGE-2020 ISIN HENEE00064-5	31,634,945.79	32,341,076.79	706,131.00
26	2142520001 INTS S/ BONOS VGE-2020 ISIN HENEE00066-0	25,237,333.33	-	25,237,333.33
26	2142520002 INTS S/ BONOS VGE-2020 ISIN HENEE00072-8	46,961,777.79	-	46,961,777.79
26	2142520003 INTS S/ BONOS VGE-2020 ISIN HENEE00076-9	22,917,511.12	-	22,917,511.12
26	2142520004 INTS S/ BONOS VGE-2020 ISIN HENEE00084-3	20,203,200.00	-	20,203,200.00
26	2142530000 INTS S/BONOS VGE-2021 ISIN 98-3	5,393,777.79	-	5,393,777.79
26	2142530001 INTS S/BONOS VGE-2021 ISIN 99-1	715,277.78	-	715,277.78
26	2142530002 INTS S/BONOS VGE-2021 ISIN 77-7	511,833.33	-	511,833.33
26	2142530003 INTS S/BONOS VGE-2021 ISIN 85-0	416,666.67	-	416,666.67
27	2151310000 B.N.P. 24-09-82	208,333.83	-	208,333.83
27	2151410000 Suiza UBS Club de Paris V	1,249,113,179.25	1,052,431,377.52	196,681,801.73
27	2152210000 Gobierno de Honduras Estrategia Reduccion Pobreza	3,735,645.12	3,769,924.35	34,279.23
27	2152230000 BID 2016/BL-HO	-	0.01	0.01
27	2152231000 INT. P/PAGAR EN MORA BID 3103/BL-HO	76,966,630.60	66,692,240.86	10,274,389.74
27	2152240000 BID 1584/SF-HO	65,127,847.80	53,357,592.65	11,770,255.15
27	2152241000 Ints. y Comisiones Vencidos BID 3435/BL-HO	38,878,757.68	33,315,843.86	5,562,913.82
27	2152250000 IDA 4536-HO	33,625,671.35	23,751,998.47	9,873,672.88
27	2152310000 INTERESES Y COMISIONES EN MORA JICA HO-P6	25,988,958.80	22,464,372.70	3,524,586.10
27	2152330000 INT EN MORA PTMO. BONO SOBERANO USD 700.00 MM	6,559,374.05	6,619,564.53	60,190.48
27	2152330001 INT EN MORA PTMO. BONO SOBERANO USD 600.00 MM	527,312,187.50	532,150,937.40	4,838,749.90
27	2152340000 INT EN MORA PTMO. SUBSIDIARIO SEFIN-EXIMBANK CHINA	406,928,321.70	-	406,928,321.70
27	2152340001 INT EN MORA PTMO. SUBSIDIARIO SEFIN-EXIMBANK CHINA	50,846,003.44	62,913,388.82	12,067,385.38
29	2211320000 Industrial and Comercial Bank of China	2,980,272,857.32	2,517,669,191.74	462,603,665.58
29	2211510000 Suiza UBS Club deParis V	28,075,032,838.88	25,626,840,174.79	2,448,192,664.09
29	2211520000 Suiza UBS Club deParis VI	4,800,196,695.57	5,568,504,820.99	768,308,125.42
29	2212210000 Bonos de Conversión Pasivo RBCP - 2016 ISIN 83-5	2,781,146.76	3,069,426.93	288,280.17
29	2213100000 Gobierno de Honduras Estrategia Reduccion Pobreza	42,269,022.50	44,242,534.23	1,973,511.73
29	2213300000 BID 2016/BL-HO	1,215,330,000.00	1,215,330,000.00	-
29	2213300001 BID 2016/BL-HO	2,414,672,583.63	2,620,897,872.74	206,225,289.11
29	2213310000 PTMO. BID 3103/BL-HO L/PLAZO	554,967,065.93	580,747,801.15	25,780,735.22
29	2213400000 BID 1584/SF-HO	520,500,318.77	541,546,189.18	21,045,870.41
29	2213400001 BID 1584/SF-HO	278,551,908.74	293,330,057.22	14,778,148.48
29	2213410000 BID 3435/BL-HO	540,570,322.47	516,348,864.42	24,221,458.05






EMPRESA NACIONAL DE ENERGIA ELECTRICA
ESTADO DE SITUACIÓN FINANCIERA
SALDOS AL 31 DE OCTUBRE DE 2021 (Cifras Expresadas en Lempiras)

Pos. balance/PyG	Texto p. posición. balance/PyG	Saldos acumulados al 31 de octubre de 2021	Saldos acumulados al 31 de octubre de 2020	Desviación absoluta
29	2213410001 BID 4598/BL-HO L/PLAZO	- 379,013,921.10	- 5,424,898.70	- 373,589,022.40
29	2213410002 BID 4599/ BL-HO Largo Plazo	- 12,052,850.00	-	- 12,052,850.00
29	2213420000 JICA HO-P6 L/PLAZO	- 72,172,884.74	- 66,268,975.20	- 5,903,909.54
29	2213500000 IDA 4536-HO	- 421,849,750.00	- 486,538,000.00	- 64,688,250.00
29	2214000002 BONOS RPE-2016, ISIN HNENEE 90-0 LARGO PLAZO	-	- 20,000,000.00	- 20,000,000.00
29	2216000000 PTMO. BONO SOBERANO USD 700.0 MM L/P	- 12,204,498,227.14	- 12,316,489,789.61	- 111,991,562.47
29	2216100000 FICOSHADOCTOS DESCONTADOS A PROVEEDORES L 2.56	- 14,426,298,520.58	- 13,008,081,278.49	- 1,418,217,242.09
29	2216110000 PRESTAMO SINDICADO 6500MM-2018 L/P	- 624,999,960.00	- 1,874,999,960.00	- 1,250,000,000.00
29	2216120000 PTAMO. FICOHSA USD 26.4 MM L/P-PAGO EHH	- 1,960,000,000.00	- 2,450,000,000.00	- 490,000,000.00
29	2216130000 Conv. Subs. SEFIN (BANK-CHINA PTAMO. No.6021583003	- 0.01	- 0.01	-
29	2216140000 BONOS ISIN VGE-2019 ISIN 12-5	- 1,781,180,831.82	- 1,797,525,397.63	- 16,344,565.81
29	2216141000 BONOS ISIN VGE-2019 ISIN 18-1	- 703,756,000.00	- 703,756,000.00	-
29	2216142000 BONOS ISIN VGE-2019 ISIN 24-9	- 1,070,000,000.00	- 1,070,000,000.00	-
29	2216143000 BONOS ISIN VGE-2019 ISIN 34-8	- 983,412,000.00	- 983,412,000.00	-
29	2216144000 BONOS ISIN VGE-2019 ISIN 40-5	- 7,500,000.00	- 7,500,000.00	-
29	2216145000 BONOS ISIN VGE-2019 ISIN 48-8	- 161,356,000.00	- 161,356,000.00	-
29	2216146000 BONOS ISIN VGE-2019 ISIN 58-7	- 1,796,602,000.00	- 1,796,602,000.00	-
29	2216150000 REEMBOLSO INVERSIONES E.E. H. - AÑO II	- 612,122,000.00	- 612,122,000.00	-
29	2216160000 BONOS VGE-2020 ISIN HENEE00064-5	- 303,475,429.36	- 490,016,314.90	- 186,540,885.54
29	2216160001 BONOS VGE-2020 ISIN HENEE00066-0	- 1,014,000,000.00	-	- 1,014,000,000.00
29	2216160002 BONOS VGE-2020 ISIN HENEE00072-8	- 1,651,000,000.00	-	- 1,651,000,000.00
29	2216160003 BONOS VGE-2020 ISIN HENEE00076-9	- 758,300,000.00	-	- 758,300,000.00
29	2216160004 BONOS VGE-2020 ISIN HENEE00084-3	- 621,000,000.00	-	- 621,000,000.00
29	2216170000 BONOS VGE-2021 ISIN HNENEE00098-3	- 164,000,000.00	-	- 164,000,000.00
29	2216170001 BONOS VGE-2021 ISIN HNENEE00099-1	- 625,000,000.00	-	- 625,000,000.00
29	2216170002 BONOS VGE-2021 ISIN HNENEE00077-7	- 415,000,000.00	-	- 415,000,000.00
29	2216170003 BONOS VGE-2021 ISIN HNENEE00085-0	- 300,000,000.00	-	- 300,000,000.00
29		- 150,000,000.00	-	- 150,000,000.00
29		- 53,588,429,439.10	- 49,234,110,181.38	- 4,354,319,257.72
30	2232000000 Focos Ahorro de Energía EURE	- 368,114.41	- 368,114.41	-
30	2233000000 Fideicomiso Bco. Continental 2.24%	-	- 0.01	- 0.01
30	2234000000 Reserva Depósitos BCH 2.24% / 4.8%	- 521,477.80	- 521,477.80	-
30	2235000000 CXP FIDUCIARIO FICOHSA 100,000,000.00 MILLONES LEM	- 100,000,000.00	-	- 100,000,000.00
30		- 100,889,592.21	- 889,592.22	- 99,999,999.99
31	2241000000 Depósitos en Garantía	- 530,808,014.36	- 511,918,370.98	- 18,889,643.38
31	2242000000 Depósito 5% de Garantía por Calidad de Proyecto	- 12,344,022.36	- 8,795,415.31	- 3,548,607.05
31	2243000000 Abonados con Saldo en Crédito	- 5,980,333.24	- 8,073,824.27	- 2,093,491.03
31	2244000000 Depósitos Tesorería General de Republica	- 55,615.47	- 55,615.47	-
31	2245000000 Aporte clientes para construcción CentroSur	- 124,017,075.53	- 122,562,495.53	- 1,454,580.00
31	2246000000 Aporte clientes para construcción Noroccidente	- 1,930,953.99	- 1,930,953.99	-
31	2247000000 Aporte clientes para construcción Litoral Atlántic	- 83,200,680.70	- 83,200,680.70	-
31		- 506,440,636.61	- 487,550,457.21	- 18,890,179.40
37	2261000000 Pasivo Laboral por Pagar Permanentes	- 664,465,676.70	- 604,749,926.54	- 59,715,750.16
37	2262000000 Pasivo Laboral por Pagar Temporales	- 121,957,377.04	- 115,991,581.04	- 5,965,796.00
37		- 786,423,053.74	- 720,741,507.58	- 65,681,546.16
38	2250000000 Pagos a Favor de Gobierno para Consumo de Energía	- 52,138,251.63	- 50,413,009.06	- 1,725,242.57
38	2251000000 Cuentas por Pagar Comisión Reguladora de Energía	- 299,861,707.69	- 73,546,714.32	- 373,408,422.01
38	2252000000 Deduciones Recaudaciones por Confirmar	-	- 628,821.75	- 628,821.75
38	2253000000 Rebajas en Recaudaciones por pagar por confirmar	- 471,210,985.05	- 115,182,128.35	- 356,028,856.70
38	2254000000 SALDOS DE LIBRETAS EN LEMPIRAS AÑO 2016	-	- 4,939,915.86	- 4,939,915.86
38	2255000000 PAGOS ANTICIPADOS DEPOSITOS DE ABONADOS	- 218,989,784.01	- 26,110,540.51	- 192,879,243.50
38	2256000000 INTERESES POR DEPOSITOS DE ABONADOS EN GARANTIA	- 56.56	- 0.14	- 56.42
38	2258000000 PRIMA RECIBIDA SOBRE BONOS VGE - 2020	- 27,337,109.22	-	- 27,337,109.22
38	2258010000 PRIMA RECIBIDA SOBRE BONOS VGE - 2021	- 1,905,600.00	-	- 1,905,600.00
38	2263000000 Intereses ELCOOSA Pasivo Contingente	- 95,634,976.05	- 95,634,976.05	-
38	2264000000 Intereses EMCE CHOLOMA I Pasivo Contingente	- 164,640,185.34	- 164,640,185.34	-
38	2265000000 Intereses EMCE CHOLOMA II Pasivo Contingente	- 44,968,595.48	- 44,968,595.48	-
38	2266000000 Intereses LUFUSSA I Pasivo Contingente	- 107,152,717.51	- 107,152,717.51	-
38	2267000000 Intereses LUFUSSA II Pasivo Contingente	- 232,027,056.57	- 232,027,056.57	-
38	2268000000 Intereses LUFUSSA III Pasivo Contingente	- 1,357,278,734.71	- 1,357,233,850.69	- 44,884,022.02
38	2269000000 Intereses ENERSA 200MW Pasivo Contingente	- 1,276,618,806.99	- 1,276,618,806.99	-
38	2270000000 Intereses ENERSA 30 MW Pasivo Contingente	- 134,156,478.91	- 134,156,478.91	-
38	2310000000 Sobrantes de Inventario de Empleados	- 47,792,742.71	- 47,544,237.60	- 248,505.11
38	2311000000 Sobrantes de Inventario en Proceso	- 9,166,566.01	- 9,179,898.96	- 13,332.95
38	2311210000 Sobrantes Recaudacion Banco Ficosha	- 12,759,888.01	- 12,758,282.19	- 1,605.82
38	2311220000 Sobrantes Recaudacion Banco Atlantida	- 1,868,964.15	- 1,867,358.33	- 1,605.82
38	2311240000 Sobrantes Recaudacion Banco Lafise	- 373,197.73	- 373,197.73	-
38		- 4,013,626,219.93	- 3,444,956,412.56	- 568,669,807.37
39		- 58,995,808,941.59	- 53,888,248,150.95	- 5,107,560,790.64
6	TOTAL PASIVO	- 87,070,841,780.47	- 79,515,088,325.74	- 7,555,753,454.73
180	TOTAL PATRIMONIO Y PASIVO	- 36,944,796,965.88	- 35,314,535,301.41	- 1,630,261,664.47
50	7202010000 Garantía de Calidad Nacional	- 1,622,571.11	- 178,381.53	- 1,444,189.58
50	7202020000 Garantía de Calidad en Dolares	- 261,771.50	-	- 261,771.50
50	7302010000 Garantía de Cumplimiento Nacional en Lempiras	- 6,499,588,867.37	- 6,500,579,236.74	- 990,369.37
50	7302020000 Garantía de Cumplimiento Nacional en Dolares	- 975,483,015.50	- 1,167,963,824.69	- 192,480,809.19
50	7401010000 Dobre Deudas Prestamo ENEL	- 244,412,744.71	- 244,412,744.71	-
50	7402010000 Sobre Deuda Prestamo Estándar Fruit Com	- 333,656,818.80	- 333,656,818.80	-
50	7405010000 Sobre Deuda RECO	- 25,153,322.94	- 23,322,300.90	- 1,831,022.04
50	7406010000 Dobre Deuda Prestamo BID 1095/St/HO	- 418,905,812.94	- 443,375,816.08	- 24,470,003.14
50	7407010000 Sobre Deuda BID 007	- 202,032,993.99	- 216,916,733.84	- 14,883,739.85
50	7408010000 Sobre Deuda BCIE 2038, CONTRATO nO. 099/2010	- 594,540,740.07	- 594,540,740.07	-
50	7409010000 TERRENOS Inundables	- 380,605.55	- 380,605.55	-
50	7501010000 Depositos de Abonados KVA Centro Sur	- 4,645,593.68	- 4,645,593.68	-
50	7502010000 Depositos de Abonados KVA Noroccidente	- 412,413,343.48	- 412,413,343.48	-
50	7503010000 Depositos de Abonados KVA Litoral Atlántico	- 32,800,240.61	- 32,800,240.61	-
50	7601020000 Empresa Energía Honduras (E.E.H.)	- 6,436,607,219.23	- 5,086,770,023.84	- 1,349,837,195.39
50	7700010000 INCENTIVOS MECER (SOLAR)	- 364,805,576.08	- 192,847,829.58	- 171,957,746.50
50	7700020000 INCENTIVOS LLANOS DEL SUR, SOLAR	- 155,716,225.58	- 76,593,704.24	- 79,122,521.34
50	7700030000 INCENTIVOS GENERADORES SOLARES EL POLLITO	- 177,043,793.20	- 85,941,271.86	- 91,102,521.34
50	7700040000 INCENTIVOS ENERBASA, SOLAR	- 231,979,252.10	- 112,802,024.78	- 119,177,227.32
50	7700050000 INCENTIVOS EMPRESA ENERGIA SOLAR CENTROAMERICA	- 478,965,073.57	- 233,574,346.34	- 245,390,727.23
50	7700060000 INCENTIVOS EMPRESA SERSA CHOLUTECA SOLAR I	- 247,510,903.12	- 117,478,515.56	- 130,032,387.56
50	7700070000 INCENTIVOS EMPRESA SERSA CHOLUTECA SOLAR II	- 362,866,110.23	- 172,307,644.47	- 190,548,465.76
50	7700080000 INCENTIVOS EMPRESA FOTERSA SOLAR PACIFICO I	- 245,361,757.06	- 112,514,489.33	- 132,847,267.73
50	7700090000 INCENTIVOS EMPRESA ENERGIA SOLAR CINCO ESTRELLA	- 658,846,106.79	- 315,746,568.42	- 343,099,538.37
50	7700100000 INCENTIVOS PODERSA, SOLAR	- 550,704,479.42	- 244,757,418.35	- 305,947,061.07
50	7700110000 INCENTIVOS COMPAÑIA SOLAR POWER (SOPOSA)	- 707,109,032.70	- 355,103,952.51	- 352,005,080.19
50	7700120000 INCENTIVOS CIA. HONDUREÑA ENERGIA SOLAR (COHESA)	- 702,113,089.87	- 352,617,865.51	- 349,495,224.36
50	7800010000 INTERESES ELCOOSA	- 15,419,150.41	- 15,419,150.41	-





EMPRESA NACIONAL DE ENERGIA ELECTRICA
ESTADO DE SITUACIÓN FINANCIERA
SALDOS AL 31 DE OCTUBRE DE 2021 (Cifras Expresadas en Lempiras)


Pos. balance/PyC	Texto p posición balance/PyC	Saldos acumulados al 31 de octubre de 2021	Saldos acumulados al 31 de octubre de 2020	Desviación absoluta
50	7800020000 INTERESES EMCE CHOLOMA I	90,538,111.92	44,258,312.50	46,279,799.42
50	7800030000 INTERESES EMCE CHOLOMA II	22,373,476.14	10,764,385.71	11,609,090.43
50	7800040000 INTERESES LUFUSSA I	6,131,806.66	7,849,722.52	- 1,717,915.86
50	7800050000 INTERESES LUFUSSA II	130,505,653.58	54,458,320.06	76,047,333.52
50	7800060000 INTERESES LUFUSSA III	212,629,925.74	212,629,923.75	1.99
50	7800070000 INTERESES ENERSA 200 MW	282,983,202.92	236,057,280.39	46,925,922.53
50	7800080000 INTERESES ENERSA 30 MW	22,507,857.46	22,204,134.53	303,722.93
50	7900010000 CUENTAS DE ORDEN POR EL CONTRA	- 21,848,606,246.03	- 18,037,883,265.34	- 3,810,722,980.69
50		-	-	-
4		50,126,044,814.59	44,200,553,024.33	5,925,491,790.26
3		- 45,204,014,977.87	- 40,298,815,044.30	- 4,905,199,933.57





EMPRESA NACIONAL DE ENERGÍA ELÉCTRICA
BALANZA DE COMPROBACIÓN
SALDOS AL 31 DE OCTUBRE DE 2021. (Cifras Expresadas en Lempiras)

Soc.	Cta. mayor	Texto breve	Arrastre de saldos	Saldo per. anteriores	Periodo de informe debe	Saldo Haber per. Inf.	Saldo acumulado
HN01	1112101201	TRANSMISION	245,066.61	1,036,493.04	302,783.71	302,598.26	1,281,745.10
HN01	1112111201	GERENCIA CENTRAL-USD	9,636,602.67	-10,638,878.82	7,574,474.63	10,604.77	6,561,593.71
HN01	1112111202	GENER.ENERG. ELEC. \$	302,863.73	634,112.69	0	302,650.93	634,325.49
HN01	1112111203	Apoyo Integ.	8,661.80	0	0	0	8,661.80
HN01	1112111204	GENERACION EUROS	84,704.70	1,251.30	725,043.80	3,425.66	807,574.14
HN01	1112111333	CUENTA UNICA M/E	1.69	0	0.01	0.01	1.69
HN01	1112111801	PROY EN RENOV USD	765.01	-765.01	0	0	0
HN01	1112111802	LIBRETA GER EUROS	1,072,785.41	66,463.17	0	770,446.96	368,801.62
HN01	1112112105	REH Y REPOT COMP	-0.01	0.01	0	0	0
HN01	1112112106	APOY PROG NAC TRANS	0	2,346,398.01	11,047,708.16	13,394,106.17	0
HN01	1112112109	BONO SOBERANO DOLA	2,265,047.51	0	0	0	2,265,047.51
HN01	1112112204	APOY. INT. ACCI ENE	729,358.30	0	0	0	729,358.30
HN01	1112171201	LITORAL ATLANTICO DO	17.04	0	0	0	17.04
HN01	1112171202	GERENCIA DISTRIBUCION	5,420,782.99	-4,959,541.35	0	0	461,241.64
HN01	1112202105	GEREN ELECTRIC RUR	0.81	-0.81	0	0	0
HN01	1112211058	CTA PTE BCH-ENEE	18,435,625.80	-2,567,579.78	4,482,657.50	4,482,657.50	15,868,046.02
HN01	1112211185	LIBRETA INGRESOS	0	1,279,050.50	3,856,534,245.98	3,856,047,164.76	1,766,131.72
HN01	1112211203	GEREN CNTRL FDS PRO	1,237,964,738.53	-1,062,586,416.20	3,910,598,068.40	3,751,061,447.70	334,914,943.03
HN01	1112211206	TRANSMISION ENE FDS	1,655,692,170.32	-1,647,441,579.77	35,377,569.26	34,917,611.27	8,710,548.54
HN01	1112211210	PROY ENERGIA RENOVA	993,316.25	-963,263.72	0	0	30,052.53
HN01	1112211290	REHAB. Y REPOTENCIAC	298,195.34	-2,081.54	272,109.12	348,199.45	220,023.47
HN01	1112211845	BANCO DE OCCIDENTE	312,684.00	-312,684.00	0	0	0
HN01	1112212105	REHAB Y REPONT COMP	0.42	-0.21	3,748,076.56	3,748,076.72	0.05
HN01	1112212106	APOY PROG NAC TRANS	152,351.25	-109,829.62	420,212.50	101,162.00	361,572.13
HN01	1112212203	APOY. DES SOST ENER	0.01	0	0	0	0.01
HN01	1112212204	APOY. INT. ACCI ENE	0.19	0	0	0	0.19
HN01	1112212502	CAMPAÑA DE AHORRO	168,245.59	33,551.65	0	0	201,797.24
HN01	1112216121	SUB-GERENCIA NO	126,270.00	0	0	0	126,270.00
HN01	1112219121	GENERAC ENRG ELECT F	4,794,121.07	14,370,170.16	86,194,429.57	98,248,897.33	7,109,823.47
HN01	1112221202	RECAUD INGRESOS POR	827,018.07	-720,458.41	236,353.86	0	342,913.52
HN01	1112271201	SUBGERENCIA NOROCCID	23,748.09	-3,600.00	0	3,450.00	16,698.09
HN01	1112271202	SUBGERENCIA CENTRO S	6,268.00	66,600.14	0	9,100.00	63,768.14
HN01	1112271203	SUBGERENCIA LITORAL	11,003.86	-11,003.86	0	0	0
HN01	1112271204	GERENCIA DE DISTRIBU	3,729,803.17	1,592,560.48	1,974,105,926.34	1,970,960,319.92	8,467,970.07
HN01	1112271205	GER. DISTRIB. CR NAC	0	0	1,566,678,208.60	1,423,569,585.29	143,108,623.31
HN01	1112271301	SUBGERENCIA NOROCCID	0	0	1,490,000,000.00	1,490,000,000.00	0
HN01	1112291202	CONVENIO LINEA CREDI	0	0	10,000.00	0	10,000.00
HN01	1112292201	CONV GOB CHINA HOND	0	0.9	144,431.98	144,431.66	1.22
HN01	1112300000	Int. Fin. Recaudador	682,908,288.02	-166,763,205.82	2,308,365,194.04	2,092,313,153.71	732,197,122.53
HN01	1112320000	Cooperativas	7,046,145.46	-1,522,682.86	18,351,051.66	16,552,566.42	7,321,947.84
HN01	1112431200	PROY PRF/IDA4536	0.08	-0.08	0	0	0
HN01	1112500206	RECA 47.76%	0	0.01	1,005,335,016.07	1,005,335,016.07	0.01
HN01	1112511000	FIDUCIARIO FICOHSA	-155,963,767.13	55,963,767.13	644,389,657.20	544,389,657.20	0
HN01	1112532000	PAG SER D B FID MN	1,048,725.98	0	0	0	1,048,725.98
HN01	1112533000	AGENTE FIDUCIARIO	-5,167,541.45	41,983,283.23	93,427,483.14	130,391,359.77	-148,134.85
HN01	1112610000	PROYECTO EN RENOV	65,000.00	-65,000.00	0	0	0
HN01	1112610301	PROY EN RENOV M N	397,609.02	1,159,608.65	195,809.67	1,557,217.47	195,809.87
HN01	1112610900	APOYO A LA INTEGR	0.06	0	0	0	0.06
HN01	1112612101	PROY EN RENOV USD	84.28	0	0	0	84.28
HN01	1112810000	Efect en transito	37,834.64	643,275,637.57	70,453,662.87	679,960,852.85	33,806,282.23
HN01	1121310000	Ac y Val Prop de RED	156,741,650.00	-213,200.00	158,600.00	0	156,687,050.00
HN01	1121320000	Ac y VI Prop REDCA	6,080,918.03	0	0	0	6,080,918.03
HN01	1131111000	CXC Abond Res CS	2,434,385,161.05	740,125,195.16	627,809,653.89	568,719,497.86	3,233,600,512.24
HN01	1131112000	CXC Abond Res NO	2,987,695,281.49	866,799,175.94	668,758,504.07	592,141,481.51	3,931,111,479.99
HN01	1131113000	CXC Abond Res Atl	709,200,994.78	252,731,931.53	185,051,528.42	162,140,113.57	984,844,341.16
HN01	1131121000	CXC Abond Ind CS	325,883,636.86	-1,070,762.06	107,757,018.07	101,045,820.85	331,524,072.02
HN01	1131122000	CXC Abond Ind NO	365,206,888.88	-77,720,613.45	356,048,087.16	361,859,257.29	281,675,105.30
HN01	1131123000	CXC Abond Ind Atl	13,810,283.43	-2,726,501.20	17,780,855.24	16,754,403.84	12,110,233.63
HN01	1131131000	CXC Abond Com CS	1,301,344,762.31	121,994,029.27	342,404,275.50	336,873,633.00	1,428,869,434.08
HN01	1131132000	CXC Abond Com NO	1,353,761,892.32	55,787,005.18	742,506,965.76	737,103,706.47	1,414,952,156.79
HN01	1131133000	CXC Abond com Atl	278,190,303.79	39,258,790.38	90,552,522.49	86,356,209.68	321,645,406.98
HN01	1131211000	CXC S P Ab G Ctr CS	483,720,127.40	78,756,598.50	65,354,450.07	79,859,251.40	547,971,924.57
HN01	1131212000	CXC S P Ab G Ctr NO	356,614,490.40	-49,476,700.31	40,338,193.98	45,417,980.10	302,058,003.97
HN01	1131213000	CXC S P Ab G Ctr Atl	103,614,331.25	14,616,646.38	12,371,125.34	19,025,315.66	111,576,787.31
HN01	1131221000	CXC Ab S P CS	1,138,574,926.13	207,270,895.87	65,190,794.90	17,883,823.76	1,393,152,793.14
HN01	1131222000	CXC Ab S P NO	230,146,544.86	48,144,857.48	26,663,898.36	33,170,736.66	271,784,564.04
HN01	1131223000	CXC Ab S P Atl	194,563,471.09	31,900,983.73	9,139,287.42	2,222,358.10	233,381,384.14
HN01	1131231000	CXC Ab Mun S P CS	215,693,942.30	59,582,264.16	18,216,984.34	6,741,268.57	286,751,922.23
HN01	1131232000	CXC Ab Mun S P NO	408,482,320.38	35,868,943.70	28,263,754.29	17,726,802.79	454,888,215.58
HN01	1131233000	CXC Ab Mun S P Atl	9,429,518.36	3,146,883.15	1,599,120.78	927,088.28	13,248,434.01
HN01	1131244000	CXC Sub. Abo. Consum	0	66,005,288.63	7,311,960.42	132,720.43	73,184,528.62
HN01	1131245000	CXC Sub. Abo. Consum	73,184,528.62	59,985,784.82	6,794,161.08	215,338.37	139,749,170.06
HN01	1131246000	CXC Sub. Abo. Consum	0	4,939,017.56	538,680.00	12,720.00	5,466,977.56
HN01	1131251000	Subs Junt DE AGUA CS	179,420,954.36	24,094,311.14	3,152,591.26	7,357.89	206,660,498.87
HN01	1131252000	Subs Junt DE AGUA NO	420,907,549.06	55,002,566.96	7,123,653.58	277,008.50	482,756,761.10
HN01	1131253000	Sb Junt DE AGUA Atl	4,746,005.19	740,611.90	105,607.34	0	5,592,224.43
HN01	1131280000	CXC Gob. Central Dec	34,600,542.14	1,157,123.01	156,841.37	0	35,914,506.52
HN01	1131290000	CXC Bono Gob. 18-19	515,638,021.56	25,081,221.88	994,891.59	486,750.52	541,227,384.51
HN01	1131291000	CXC Bono Gob. 2021	0	156,259,119.41	76,289,514.93	490,256.32	232,058,378.02
HN01	1131350000	CXC DEC. 94-2015 VID	3,354,017.91	1,052,708.80	140,794.03	0	4,547,520.74
HN01	1131360000	CXC CON.INT.DGE 14	106,940.71	155.97	0	0	107,096.68
HN01	1131370000	CXC DEC 35 2016 COND	86,429.30	-3,694.79	0	0	82,734.51
HN01	1131380000	CXC DEC 13 2016 EXON	44,943,432.03	18,359,547.53	0	0	63,302,979.56
HN01	1131390000	CXC DEC 17 2016 ORFA	6,466,475.51	2,030,153.60	227,034.95	0	8,723,664.06
HN01	1131400000	CXC DEC 265 2002 ORF	457,141.07	149,787.01	14,435.83	0	621,363.91
HN01	1131410000	CXC DEC 51-2018 BORR	626,629,376.05	0	0	0	626,629,376.05
HN01	1131420000	CXC CON.INT.DGE 129	73,493,760.10	-15,097.71	0	0	73,478,662.39
HN01	1131430000	CXC DEC 02-2013	8,949,968.68	1,564,685.40	192,726.18	0	10,707,380.26
HN01	1131440000	CXC DESC TERC EDAD	506,106,594.98	205,991,284.30	24,534,477.27	133,896.81	736,498,459.74
HN01	1131450000	CXC DESC ASILO ANCI	9,265,263.99	2,449,040.50	278,024.93	33,986.87	11,958,342.55
HN01	1131460000	CXC DEC 171-2019	156,314,611.05	123,530,991.23	0	0	279,845,602.28
HN01	1131470000	CXC DEC 171-2019	410,595,629.34	1,894,024.51	0	0	412,489,653.85
HN01	1132221000	IntXC EPR BID 1095	2,183,814.71	-2,183,814.71	0	0	0
HN01	1132411000	Falt x C Inv en Proc	3,209,892.83	-194,852.72	0	0	3,015,040.11
HN01	1133110000	Falt X C Maj de Inv	51,888,304.93	0	0	0	51,888,304.93
HN01	1133210000	Falt X C Maj Efevo	370,585.00	0	0	0	370,585.00



EMPRESA NACIONAL DE ENERGÍA ELÉCTRICA
BALANZA DE COMPROBACIÓN
SALDOS AL 31 DE OCTUBRE DE 2021 (Cifras Expresadas en Lempras)

Soc.	Cta. mayor	Texto breve	Arrastre de saldos	Saldo per. anteriores	Período de informe debe	Saldo Haber per. inf.	Saldo acumulado
HN01	1133320000	var ctas X cobrar	15,615,000.77	0	0	0	15,615,000.77
HN01	1133320000	CxC SAR	54,904,929.32	0	0	0	54,904,929.32
HN01	1133340000	Ctas Emb X Prest	967,225.57	225,170,463.71	62,825,438.60	273,565,928.17	15,397,199.71
HN01	1133351000	CxC D Ener Em C.Sur	3,968.35	-3,968.35	0	0	0
HN01	1133352000	CxC Deu Ener Em Nor	20,156.29	-20,156.29	0	0	0
HN01	1133355000	cxc Reseva Prestamo	37,431,512.45	0	0	0	37,431,512.45
HN01	1133356000	cxc Embargos Cuentas	59,514,614.52	0	0	0	59,514,614.52
HN01	1133357000	CTAS/ COBRAR FICOSHA	34,106,848.08	0	0	0	34,106,848.08
HN01	1133361000	Fal Rep Mat Tega	13,847,256.29	-38,411.64	0	0	13,808,844.65
HN01	1133362000	Fal Rep Mat C Sur	3,093,086.15	-43,237.17	4,804.13	9,608.26	3,045,044.85
HN01	1133363000	Fal Rep Mat Noroc	-113,300.45	-107,614.86	10,281.85	20,563.70	-231,197.16
HN01	1133365000	Fal Rec pend reg fid	-0.01	0.01	0	0	0
HN01	1133365200	Fal Rec Bco. Atlanti	31,249,999.91	0	0	0	31,249,999.91
HN01	1133365300	Fal Rec Bco. Contine	1,045,349.12	-1,045,349.12	0	0	0
HN01	1133371000	Plan Med Em Tega	-288,170.55	-224,516.87	13,125.80	26,251.60	-525,813.22
HN01	1133372000	Plan Med Em C Sur	229,744.14	0	0	0	229,744.14
HN01	1133373000	Plan Med Em Noroc	529,755.17	0	0	0	529,755.17
HN01	1133374000	Plan Med Em L Atl	-449,003.45	449,003.45	0	0	0
HN01	1133384000	Gtos Med L Atl	9,139.94	-9,139.94	0	0	0
HN01	1133392000	Ctas Ret Em C Sur	52,498.05	0	0	0	52,498.05
HN01	1133393000	Ctas Ret Em Noroc	86,211.17	0	0	0	86,211.17
HN01	1133394000	Ctas Ret Em L Atl	412.58	0	0	0	412.58
HN01	1133397000	Ctas Ret Empleados	40,130.58	0	0	0	40,130.58
HN01	1133450000	Transitoria p/Saldos	62,963.59	0	0	0	62,963.59
HN01	1133460000	Desembolsos por Cobr	481,542,923.05	-192,687,741.45	3,330,527.36	14,707,842.91	277,477,866.05
HN01	1133463000	Desembolsos por Cobr	0	110,065,738.91	0	144,431.98	109,921,306.93
HN01	1133510000	Otras x C Int Nic En	247,964,675.01	0	0	0	247,964,675.01
HN01	1133520000	Otras x C IHRE Panam	1,073,760.91	0	0	0	1,073,760.91
HN01	1133530000	Otras x C RECO	26,157,458.45	0	0	0	26,157,458.45
HN01	1133540000	O C EPR SIEPA B 2016	91,106,084.07	-1,704,257.82	90,585.00	0	89,492,411.25
HN01	1133550000	O x C StandFruit Co	88,963,304.96	0	0	0	88,963,304.96
HN01	1133570000	O C x C Ag Ad Ferr N	619,072.63	0	0	0	619,072.63
HN01	1133580000	Ptmo FPS Clau 67	20,000.00	-20,000.00	0	0	0
HN01	1133630000	Retenc. Recaudacion	743,674.17	0	0	0	743,674.17
HN01	1133680000	Reserva Pago	11,038,989.04	-11,038,989.04	0	0	0
HN01	1133690000	Reserva Pago	121,156,923.63	-121,156,923.63	0	0	0
HN01	1133700000	Reserva Pago	39,423,224.30	-39,423,224.30	0	0	0
HN01	1133710000	Reserva Pago	-37,506,371.45	37,506,371.45	0	0	0
HN01	1133720000	Reserva Pago	4,635,661.70	0	0	0	4,635,661.70
HN01	1133730000	Reserva Pago	4,595,982.18	0	0	0	4,595,982.18
HN01	1133740000	Reserva Pago	688,558,971.07	-318,278,218.86	110,000,000.00	0	480,280,752.21
HN01	1133750000	PTMO SINDIII (2018)	96,746,457.25	105,239,653.24	58,000,000.00	0	259,986,110.49
HN01	1133760000	Reserva Pago	26,362.93	-26,362.93	0	0	0
HN01	1133770000	DOCTOS EMISION BONOS	12,048,736.45	-1,927,246.68	0	0	10,121,489.77
HN01	1133780000	DOCTOS EMISION BONOS	35,286,534.20	-4,425,877.78	0	0	30,860,656.42
HN01	1133790000	DOCTOS EMISION BONOS	0	0	1,859,250.00	0	1,859,250.00
HN01	1134110000	Pv P/ c Dud C Ab Rs	-4,631,471,472.04	-1,179,546,223.81	0	160,284,838.95	-5,971,302,534.80
HN01	1134120000	Pv P/ c Dud C Ab Ind	-37,669,026.16	-13,798,554.29	0	282,968.77	-51,750,549.22
HN01	1134130000	Pv P/ c Dud C Ab Com	-2,675,576,561.74	-251,534,158.52	0	26,964,075.09	-2,954,074,795.35
HN01	1134140000	Pv P/ c Dud Int Nic E	-247,964,675.01	0	0	0	-247,964,675.01
HN01	1134150000	Pv P/ c Dud Int IHRE	-1,073,760.91	0	0	0	-1,073,760.91
HN01	1134160000	Pv P/ c Dud RECO	-26,157,458.45	0	0	0	-26,157,458.45
HN01	1134180000	Pv p/c Dud Stand FC	-88,963,304.96	0	0	0	-88,963,304.96
HN01	1134220000	Pv P/Int X Contr Deu	-7,406,667.14	-51,196,468.51	5,655,273.30	22,849,273.74	-75,797,136.09
HN01	1134230000	RVA. COM. GTIA.BANCA	16,323,518.72	5,066,459.83	0	0	21,389,978.55
HN01	1134240000	RESERVA SOBREGIRO	42,342,026.95	0	0	0	42,342,026.95
HN01	1134250000	RVA. REEMB. INV.2AÑO	32,713,063.17	57,003,098.45	17,655,670.25	0	107,371,831.87
HN01	1134260000	RVA. REEMB. M/O 2AÑO	0	79,723,867.57	7,789,688.62	0	87,513,555.19
HN01	1136110000	Ant Prov nacionales	6,372,803.92	-12,190.01	0	0	6,360,613.91
HN01	1136120000	Ant Prov Extraj	148,025,349.80	15,789,061.57	0	0	163,814,411.37
HN01	1136911000	Antc P/ Gst Vje CS	149,178.45	-36,258.00	0	0	112,920.45
HN01	1136912000	Antc P/ Gst Vje NO	662,586.60	-23,439.25	0	0	639,147.35
HN01	1136913000	Antc P/ Gst Vje Atl	56,136.51	-2,886.51	0	0	53,250.00
HN01	1136914000	Antc P/ Gst Vje Cntr	102,717.45	-10,369.75	0	0	92,347.70
HN01	1136921000	Antc P/ Gst Vje CS	23,509.27	0	0	0	23,509.27
HN01	1136922000	Antc P/ Gst Vje NO	350,988.08	0	0	0	350,988.08
HN01	1136923000	Antc P/ Gst Vje Atl	-2,462.50	0	0	3,375.00	347,613.08
HN01	1136924000	Antc P/ Gst Vje Cntr	205,952.59	0	0	0	205,952.59
HN01	1137100000	Antc Gastos Varios	5,320,650.62	30,081,732.19	13,825,424.00	1,734,925.60	47,492,881.21
HN01	1139200000	Ctas X Liq Aguin	0	22,500.00	0	0	22,500.00
HN01	1151000000	Inv Mat y Sums	157,019,921.49	61,233,019.65	14,968,579.48	28,173,341.64	205,048,178.98
HN01	1152000000	Inv Mat y Sum Prys	55,370,432.02	11,980,128.13	13,545,723.78	6,468,559.75	74,427,724.18
HN01	1153000000	Inv Repuestos	262,771,604.98	1,775,245.14	1,868,855.43	1,822,888.80	264,592,816.75
HN01	1154000000	Inv Rp Prys	19,771,411.34	-1,128.60	0	0	19,770,282.74
HN01	1155100000	Inv Cmb uso Gral	910,460.06	775,275.96	917,373.49	474,134.10	2,128,975.41
HN01	1155300000	Inv Comb Generacion	116,239,217.06	-6,638,831.18	523,277.60	0	110,123,663.48
HN01	1158200000	PROVISION POR OBSOLE	-19,450,016.05	0	0	0	-19,450,016.05
HN01	1161230000	Pag Imprem C Doc	6,329.51	-6,329.51	0	0	0
HN01	1161250000	CxC Serv. Medic. El	2,793,854.95	-2,793,854.95	0	0	0
HN01	1161260000	CxC Anticipo	1,850,794.00	-600,794.00	0	0	1,250,000.00
HN01	1161271000	OTROS ACTIVOS	17,201.23	-17,201.23	0	0	0
HN01	1161280000	OTROS ACTIVOS	7,804,655.30	-7,804,655.30	0	0	0
HN01	1162210000	Dep en Garan MER	82,387,150.08	29,567,142.33	0	0	111,954,292.41
HN01	1311000000	Cst H terrenos	482,104,664.93	0	0	0	482,104,664.93
HN01	1312000000	Revalúo de Terrenos	41,439,412.79	0	0	0	41,439,412.79
HN01	1321000000	Cst H Edificios	139,428,387.04	0	0	0	139,428,387.04
HN01	1322000000	Revalúo de Edificios	205,245,859.71	0	0	0	205,245,859.71
HN01	1329100000	Depr Cst H Ed	-87,722,074.96	-1,811,049.80	0	201,227.76	-89,734,352.52
HN01	1329200000	Depr Reval Edificios	-111,205,286.87	-2,767,022.87	0	307,446.96	-114,279,756.70
HN01	1341110000	Cst H Hid Cajón	1,687,898,330.52	4,307,900.00	0	0	1,692,206,230.52
HN01	1341120000	Cst Rv Ctr Hid Cajón	16,522,041,260.68	0	0	0	16,522,041,260.68
HN01	1341131000	Depr Cst H Cajón	-1,154,626,469.97	-18,936,335.37	0	2,104,530.61	-1,175,667,335.95
HN01	1341132000	Dep Rv Ctr El Cajón	-16,048,832,298.26	-37,971,191.26	0	4,219,021.26	-16,091,022,510.78
HN01	1341310000	Cst H Cpj Hidr Cañav	594,843,711.48	0	0	0	594,843,711.48
HN01	1341320000	Cst Rv Cpj Hid Cañav	5,829,787,670.77	0	0	0	5,829,787,670.77
HN01	1341331000	Depr Cst H Cañaveral	-588,682,503.49	-31,401.68	0	3,486.56	-588,717,391.73






EMPRESA NACIONAL DE ENERGÍA ELÉCTRICA
BALANZA DE COMPROBACIÓN
SALDOS AL 31 DE OCTUBRE DE 2021 (Cifras Expresadas en Lempiras)

Soc.	Cta. mayor	Texto breve	Arrastre de saldos	Saldo per. anteriores	Período de informe debe	Saldo Haber per. inf.	Saldo acumulado.
HN01	1341332000	Depr Reval Cañaveral	-5,771,489,794.17	0	0	0	-5,771,489,794.17
HN01	1341410000	Cst H Pry Hidr Nísp	118,098,851.76	0	0	0	118,098,851.76
HN01	1341420000	Cst Rv Pry Hidr Nísp	1,156,542,888.24	0	0	0	1,156,542,888.24
HN01	1341431000	Depr Cst H El Nísp	-116,805,036.27	-25,805.39	0	93.56	-116,830,935.22
HN01	1341432000	Dep Rv El Nísp	-891,693,012.61	-11,668,175.60	0	1,296,463.45	-904,657,651.66
HN01	1341510000	Cst H Sta M Real	3,371,660.48	0	0	0	3,371,660.48
HN01	1341520000	Cst Rv Sta m Real	33,044,082.50	0	0	0	33,044,082.50
HN01	1341531000	Dep A Cst H S M Real	-2,685,527.06	-27,310.48	0	3,034.56	-2,715,872.10
HN01	1341532000	Dep Rv Sta M Real	-32,713,641.68	0	0	0	-32,713,641.68
HN01	1342310000	Cst H Plnt Térm Ce	106,652,717.89	0	0	0	106,652,717.89
HN01	1342320000	Cst Rev Plnt Térm Ce	614,047,064.52	0	0	0	614,047,064.52
HN01	1342331000	Depr Cst H Plnt Ceib	-105,539,565.36	-3,398.42	0	377.61	-105,543,341.39
HN01	1342332000	Dep Rv Plnt La Ceiba	-607,906,590.61	0	0	0	-607,906,590.61
HN01	1351100000	Cst H Líneas Trs N	1,583,103,246.04	0	0	0	1,583,103,246.04
HN01	1351200000	Cst Rev Líneas Trs N	4,410,342,527.11	0	0	0	4,410,342,527.11
HN01	1351310000	Depr Cst H Lín Trs N	-1,351,084,682.07	-15,667,251.65	0	1,740,805.70	-1,368,492,739.42
HN01	1351320000	Dep Rv Lín Trs Nac	-4,062,020,837.67	-16,190,072.53	0	1,798,896.93	-4,080,009,807.13
HN01	1353100000	Cst H Sub Estaciones	1,016,955,787.62	0	0	0	1,016,955,787.62
HN01	1353200000	Cst Rev Sub Est	2,884,052,899.40	0	0	0	2,884,052,899.40
HN01	1353310000	Depr Cst H Sub Est	-697,017,503.24	-14,836,434.02	0	1,646,576.32	-713,500,513.58
HN01	1353320000	Dep Rv Sub Est	-2,219,269,406.42	-35,434,778.51	0	3,912,466.38	-2,258,616,651.31
HN01	1361100000	Cst H Sis de Desp	121,695,832.45	0	0	0	121,695,832.45
HN01	1361200000	Cst Rev Sis de D	345,318,932.34	0	0	0	345,318,932.34
HN01	1361310000	Depr Cst H Sis de D	-106,852,590.06	-1,961,364.21	0	217,929.36	-109,031,883.63
HN01	1361320000	Dep Rv Sis de Desp	-335,725,007.14	-456,748.95	0	50,749.88	-336,232,505.97
HN01	1362100000	Cst H Sis de Dist	6,864,862,525.34	0	0	0	6,864,862,525.34
HN01	1362200000	Cst Rev Sis de Dist	7,898,585,008.56	0	0	0	7,898,585,008.56
HN01	1362310000	Depr Cst H Sis de D	-5,820,287,762.89	-155,121,135.37	0	17,235,681.57	-5,992,644,579.83
HN01	1362320000	Dep Rv Sis de Dis	-5,110,860,527.50	-115,336,387.82	0	12,815,154.17	-5,239,012,069.49
HN01	1371100000	Cst H Maquinaria	1,224,126.65	0	0	0	1,224,126.65
HN01	1371310000	Depr Cst H Maq	-903,765.35	-48,266.88	0	5,297.96	-957,380.19
HN01	1372100000	Cst H Carga	1,691,735.36	0	0	0	1,691,735.36
HN01	1372310000	Depr Cst H Eq Carg	-1,674,515.62	-209.35	0	23.26	-1,674,748.23
HN01	1373100000	Cst H Eq Mnt Lín Cir	1,026,860.56	0	0	0	1,026,860.56
HN01	1373310000	Depr Cst H Eq Mt Lín	-385,740.47	-70,563.42	0	7,840.35	-464,144.24
HN01	1379100000	Cst H Herramientas	117,095,590.65	4,341,775.36	132,269.61	0	122,569,635.62
HN01	1379310000	Depr Cst H Herr	-110,077,032.67	-1,635,624.79	0	245,236.75	-111,957,894.21
HN01	1381100000	Cst H vehic Trnsp	234,199,703.47	0	0	0	234,199,703.47
HN01	1381310000	Dep Cst H veh Tp	-231,857,705.69	0	0	0	-231,857,705.69
HN01	1382100000	Cst H Mob y Eq Of	84,396,295.57	38,180.81	141,220.00	0	84,575,696.38
HN01	1382310000	Depr Cst H M y Eq	-74,920,500.12	-1,984,583.51	0	210,624.39	-77,115,708.02
HN01	1383100000	Cst H Eq Médico y S	7,110,884.93	1,010,505.00	0	0	8,121,389.93
HN01	1383310000	Dep Cst H Eq Méd	-5,362,368.64	-322,701.81	0	42,087.42	-5,727,157.87
HN01	1384100000	Cst H Eq Educac y R	1,348,903.62	0	0	0	1,348,903.62
HN01	1384310000	Dep Cst H Eq Ed Rc	-1,124,474.36	-22,408.88	0	2,396.07	-1,149,279.31
HN01	1385100000	Cst H Eq de Inf	172,816,188.85	8,679,249.11	3,863,107.18	181,771.99	185,176,773.15
HN01	1385310000	Depr Cst H Eq de Inf	-162,677,336.85	-2,865,740.22	0	745,846.86	-166,288,923.93
HN01	1386100000	Cst H Eq de Com	15,218,181.73	65,837.50	0	0	15,284,019.23
HN01	1386310000	Depr Cst H Eq de Com	-14,700,893.85	-138,492.12	0	14,448.10	-14,853,834.07
HN01	1386400000	Pinturas obras arte	57,531.22	0	0	0	57,531.22
HN01	1387100000	Cst H Equipo de Seg	6,194,490.06	0	0	0	6,194,490.06
HN01	1387310000	Depr Cst H Eq de Seg	-5,665,800.81	-144,111.53	0	14,095.76	-5,824,008.10
HN01	1421000000	Cst H Mb, Eq y Viv	12,875,426.04	0	0	0	12,875,426.04
HN01	1423100000	Depr C H Mb, Eq Viv	-12,342,748.59	-97,649.03	0	8,838.84	-12,449,236.46
HN01	1431000000	Cst H electodomest	13,779,101.10	0	20,000.00	0	13,799,101.10
HN01	1433100000	Depr C H Electrodome	-13,228,554.16	-160,600.69	0	15,001.67	-13,404,156.52
HN01	1433300000	Inv. II año EEH	643,726,698.89	0	0	0	643,726,698.89
HN01	1490012632	AF/Equipo p *TRANS*	773,735.32	0	0	0	773,735.32
HN01	1490013842	AF/DEP.COMB *TRANS*	-240,790,125.03	0	0	0	-240,790,125.03
HN01	1490013843	AF/MOTOR, EQ *TRANS*	240,790,125.03	0	0	0	240,790,125.03
HN01	1490013942	AF/DEP.COMB *TRANS*	80,245,362.41	0	0	0	80,245,362.41
HN01	1490013943	AF/MOTOR, EQ *TRANS*	-80,245,362.41	0	0	0	-80,245,362.41
HN01	1490014652	AF/Equipo pa *TRANS*	287,272.09	0	0	0	287,272.09
HN01	1490014654	AF/TORRES, P *TRANS*	381,543.43	0	0	0	381,543.43
HN01	1490014666	AF/equipo d *TRANS*	78,858,720.00	0	0	0	78,858,720.00
HN01	1490015666	AF/LINEAS E *TRANS*	1,400,977.80	0	0	0	1,400,977.80
HN01	1490015667	AF/POSTE, TR *TRANS*	96,272,577.43	0	0	0	96,272,577.43
HN01	1490015669	AF/ACOMETID *TRANS*	4,323,520.73	0	0	0	4,323,520.73
HN01	1490016691	AF/Equipo d *TRANS*	2,216,877.33	0	0	0	2,216,877.33
HN01	1490016692	AF/EQUIPO D *TRANS*	513,170.19	0	0	0	513,170.19
HN01	1490016693	AF/EQUIP. AL *TRANS*	2,320,866.23	0	0	0	2,320,866.23
HN01	1490016891	AF/MOBI, EQ *TRANS*	-1,619,808.90	0	0	0	-1,619,808.90
HN01	1490020171	AF Curso/AD *TRANS*	-54,205,087.87	0	0	0	-54,205,087.87
HN01	1610000000	Aplic Informatic	1,134,776.87	0	6,954.11	1,141,730.98	0
HN01	1614000000	GASTOS FINANC. INV.	17,672,991.57	-3,865,966.93	0	0	13,807,024.64
HN01	1615000000	M/O Inv. EEH II AÑO	6,170,189.27	-1,349,728.94	0	0	4,820,460.33
HN01	1630000000	Seguros	0.02	-0.02	0	0	0
HN01	1633000000	Pagos Anticipados	14,209,996.75	0	0	0	14,209,996.75
HN01	1634000000	Seguros	262,562.46	159,798.47	0	84,472.11	337,888.82
HN01	1701000000	Proyecto PROMEF	36,914,950.12	0	0	0	36,914,950.12
HN01	1702100000	Proyecto Patuca III	1,265,821,852.91	-1,010,052.53	0	0	1,264,811,800.38
HN01	1702200000	Proyecto Patuca III	9,512,302,850.59	229,846,414.58	0	0	9,742,149,265.17
HN01	1702300000	Proyecto Patuca III	831,259,201.87	1,695,020.00	0	0	832,954,221.87
HN01	1702400000	Proyecto Patuca III	1,053,156.28	0	0	0	1,053,156.28
HN01	1702500000	Proyecto Patuca III	24,720,454.92	0	0	0	24,720,454.92
HN01	1710000000	Proyecto Llanitos JI	505,700.00	0	0	0	505,700.00
HN01	1715000000	Py Mant Obras S MOS	778,436,880.67	0	0	0	778,436,880.67
HN01	1719000000	PRY BCIE 2038	391,954.60	0	0	0	391,954.60
HN01	1722000000	Proy BID	52,869,345.88	0	0	0	52,869,345.88
HN01	1723000000	Proy BID	19,674,126.53	0	0	0	19,674,126.53
HN01	1724000000	Proy BID	49,104,412.31	0	0	0	49,104,412.31
HN01	1725000000	Apoy. Integrac.	349,024,287.77	0	0	0	349,024,287.77
HN01	1726000000	Proy. Rehab. y Poten	4,080,933.20	0	0	0	4,080,933.20
HN01	1727000000	Proy. BID 3103 BL-HO	68,665,951.51	0	0	0	68,665,951.51
HN01	1728000000	Proy. Rehab. y Poten	37,644,979.08	5,921,422.97	3,748,076.72	0	47,316,478.77
HN01	1729000000	Proy. Rehab. y Poten	380,615,643.35	0	0	0	380,615,643.35



EMPRESA NACIONAL DE ENERGÍA ELÉCTRICA
BALANZA DE COMPROBACIÓN
SALDOS AL 31 DE OCTUBRE DE 2021 (Cifras Expresadas en Lempiras)

Soc.	Cta Mayor	Texto breve	Arrastre de saldos	Saldo per anteriores	Periodo de informe debe	Saldo Haber per inf	Saldo acumulado
HN01	1730000000	Proy. Rehab. y Poten	6,054,064.56	0	0	0	6,054,064.56
HN01	1731000000	Proy. Rehab. y Poten	5,800,452.28	3,629,424.61	403,418.22	7,487.50	9,825,807.61
HN01	1732000000	Subestación Juticalp	1,868,296.14	0	0	0	1,868,296.14
HN01	1733000000	PROY. JICA	17,257,450.88	0	0	0	17,257,450.88
HN01	1734000000	SIST. INTERCONET. NA	30,479,519.08	0	0	0	30,479,519.08
HN01	1735000000	APOY. INT. ACCI ENE	1,590,574.27	0	0	0	1,590,574.27
HN01	1736000000	APOY. INT. ACCI ENE	82,920,716.49	0	0	0	82,920,716.49
HN01	1738000000	APOY. DES SOST ENER	175,131.06	0	0	0	175,131.06
HN01	1741000000	APOY. DES SOST ENER	1,408,341.63	0	0	0	1,408,341.63
HN01	1742000000	PROG ELECT RURAL LUG	287,491.29	0	0	0	287,491.29
HN01	1743000000	APOY. PROG NAC TRANS	0	207,409,669.46	11,047,664.70	87,941.81	218,369,392.35
HN01	1745000000	APOY. PROG NAC TRANS	84,623.75	628,325.12	112,488.50	9,250.00	816,187.37
HN01	1746000000	APOY. PROG NAC TRANS	0	11,924,900.00	0	0	11,924,900.00
HN01	1748000000	CONV GOB CHINA Y HON	0	8,076,277.68	144,431.66	0	8,220,709.34
HN01	1749000000	CONV GOB CHINA Y HON	0	252,375,981.97	0	0	252,375,981.97
HN01	1900000000	ACTIVOS FIJOS CH/CR	2,017,788,392.11	0	0	0	2,017,788,392.11
HN01	1910000000	ACTIVOS FIJOS DA	-1,950,722,834.31	0	0	0	-1,950,722,834.31
HN01	2111100000	CXP energía térmica	-1,075,610,993.57	-1,185,128,149.65	2,356,333,579.60	2,090,262,877.91	-1,994,668,441.53
HN01	2111150000	CXP energía Renovabl	-2,189,269,403.44	-5,614,547,704.24	5,934,694,341.28	5,217,901,300.08	-7,087,024,066.48
HN01	2111210000	CXP Transacciones MER	-109,854,220.15	94,736,418.45	2,427,596.41	26,160,414.37	-38,850,619.66
HN01	2111220000	CXP Prov Energ Ext	-276,947,975.54	81,640,998.99	0	125,174,454.43	-320,481,490.98
HN01	2111410000	Int.X P.Prov. térmico	-418.06	418.06	0	0	0
HN01	2111500000	PROVI. COMPRA ENERGI	-4,326,965,427.81	1,114,425,509.17	3,717,016,295.37	3,581,967,363.28	-3,077,490,986.55
HN01	2111800000	PROV. ALQ. X PAGAR	-842,479.41	0	0	0	-842,479.41
HN01	2111900000	PROV. VARIAS X PAGAR	-2,149,120.00	0	0	0	-2,149,120.00
HN01	2112110000	Prov. Bienes Nac	-54,714,486.95	-70,951,173.61	109,394,447.62	68,002,502.71	-84,273,715.65
HN01	2112120000	Prov Servicios Nac	-327,633,314.92	469,033,804.62	289,382,008.42	283,513,850.79	147,268,647.33
HN01	2112130000	Prov Invent Nac	-24,319,856.72	-16,644,467.87	22,569,451.33	16,021,648.59	-34,416,521.85
HN01	2112151000	prov. Empleados	-8,131,490.47	-25,103,073.24	108,295,379.86	124,249,363.54	-49,188,547.39
HN01	2112152000	Viat Funci Ajenos	-34,804.90	0	0	0	-34,804.90
HN01	2112190000	EM/RF Inventarios	-44,028,988.55	-18,641,452.46	5,720,438.07	33,267,297.91	-90,217,300.85
HN01	2112211000	CXP Prov. bienes. eXt	-167,347,362.06	-13,800,162.40	321,363.05	0	-180,826,161.41
HN01	2113110000	CXP Contr. Obras Nac	-68,379,355.47	-10,109,650.95	26,690,992.16	0	-51,798,014.26
HN01	2113120000	CXP Prov. proyec. Nac	-17,435,580.86	779,853.04	77,534.34	199,983.06	-16,778,176.54
HN01	2114100000	Arrend E Gener	-8,994,693.00	0	0	0	-8,994,693.00
HN01	2115114000	CXP S y Sal E P Tg	-0.02	3,026,080.47	105,659,058.72	107,756,222.88	928,916.29
HN01	2115125000	Provisión Decimo Cua	-32,823,765.96	14,843,829.00	0	5,993,312.32	-23,973,249.28
HN01	2115126000	Provisión Decimo Ter	0	-49,008,192.84	0	5,445,354.76	-54,453,547.60
HN01	2115310000	Ret s Honor	-82,737.35	0	0	0	-82,737.35
HN01	2116111000	Cot F de PS	880,505.24	1,099,881.12	3,790,894.10	3,621,158.54	2,150,120.92
HN01	2116112000	Impto. s Renta Emple	-1,021.44	-116,350.55	9,235,294.83	9,383,234.62	-265,311.78
HN01	2116113000	Cont IHSS	-432,358.71	475,420.89	697,653.74	734,365.86	6,350.06
HN01	2116114000	Imto Vec E Perm	-199,527.04	-1,002,969.20	168,781.47	185,787.52	-1,219,502.29
HN01	2116123000	Imto Vec E Tern	0.01	0	0	0	0.01
HN01	2116200101	Bco Trab E Perm	-38,160.98	38,160.98	57,618.23	57,618.23	0
HN01	2116200102	Sind Trab ENEE	540,864.44	-533,303.64	891,286.43	890,977.78	7,869.45
HN01	2116200103	Utiles STENE	-2,382.25	2,382.25	0	0	0
HN01	2116200104	Coleg PM y CP	15,847.40	-15,847.40	9,316.45	7,795.35	1,521.10
HN01	2116200105	Int Ing ELECT	161.07	-161.07	0	0	0
HN01	2116200106	IMPREMA	20,166.38	-20,166.38	25,766.84	25,766.84	0
HN01	2116200108	Celtel	29,042.67	-29,042.67	0	0	0
HN01	2116200109	Cont Pol Par Nac	-3,242,157.41	4,406.92	307,350.53	311,249.34	-3,241,649.30
HN01	2116200110	Fdo Med Hosp	-12,601.82	0	0	0	-12,601.82
HN01	2116200111	Seguro de Vida	-5,091.16	0	0	0	-5,091.16
HN01	2116200112	Coop Em SPS	105,643.02	-101,389.01	1,245,505.27	1,243,263.19	6,496.09
HN01	2116200113	Coop Em Cañav	-23,708.71	-4,400.00	95,789.84	95,789.84	-28,108.71
HN01	2116200114	Coop Em Nisper	-309,254.30	4,400.00	72,429.08	72,429.08	-304,854.30
HN01	2116200115	Coop Em Tegus	-171,927.92	130,282.87	3,655,596.96	3,728,994.38	-115,042.47
HN01	2116200116	Ptmo Viv FPS	1,449,313.87	-1,449,313.87	0	0	0
HN01	2116200117	Fond Esp FPS	-83,997.34	83,997.34	0	0	0
HN01	2116200118	Ptmo Veh FPS	-710,416.13	710,416.13	0	0	0
HN01	2116200120	Ptmo Esc FPS	379,908.92	-379,908.92	0	0	0
HN01	2116200121	Consol D FPS	33,248.07	-33,248.07	0	0	0
HN01	2116200122	Ptmo D Sal FPS	260,755.86	-260,755.86	0	0	0
HN01	2116200123	Ptmo Personal FPS	-532,589.60	532,589.60	0	0	0
HN01	2116200124	Ptmo emergente FPS	-310,577.93	310,577.93	0	0	0
HN01	2116200127	Embargos Saldo	-2,482,570.17	-55,498.96	1,131,545.61	1,153,938.35	-2,560,461.87
HN01	2116200128	Grupo Capital	-52,821.67	116,935.33	272,082.05	246,195.23	90,000.48
HN01	2116200129	Fondo de Prestacione	-1,140,196.73	-1,190,126.61	14,875,295.53	15,795,390.54	-3,250,418.55
HN01	2116200130	Bco. Desarrollo Rura	57,218.82	-74,409.84	696,684.19	729,367.55	-49,874.38
HN01	2116200413	Prestaciones por Pag	-606,187.64	-1,748,164.24	7,810,207.93	9,991,476.44	-4,535,620.39
HN01	2116300104	Impto. s Ventas	-10,639,879.08	-14,757,150.81	15,428,740.99	4,328,098.75	-14,296,387.65
HN01	2116300105	12.5% Impto. Servidu	0	0	7,521.94	7,521.94	0
HN01	2116300107	Retención 1% Impto.	-153,233.62	121,800.73	900,372.16	6,318.59	862,620.68
HN01	2116300301	Cuo Pat IHSS	55,921.34	-1,580,309.28	1,976,741.06	1,981,672.83	-1,529,319.71
HN01	2116300302	Cuo Pat FPS	-182,832,163.65	-61,531,182.00	50,430.50	7,044,706.28	-251,357,621.43
HN01	2116300303	Cuo P IMPREMA	-2,445,994.59	-365,036.12	0	38,650.35	-2,849,681.06
HN01	2116300304	Cuota INFOP	-94,958.75	-240,244.78	2,273,132.88	2,304,370.66	-366,441.81
HN01	2116305000	RETENCION DE GARANTI	-465,469.66	-290,226.42	0	0	-755,696.08
HN01	2116312000	12.5% Honorarios Pro	0	-29,434.38	0	0	-29,434.38
HN01	2117030000	Imto S V X Vta Abon	-46,478,929.14	2,004,958.29	84,802.80	0	-44,389,168.05
HN01	2118020000	Res Pag P Noroc	-603,384.71	603,384.71	0	0	0
HN01	2118030000	Res Pag P L Atla	-1,319,205.70	1,319,205.70	0	0	0
HN01	2118040000	Res Pag P Tega	-8,764,068.01	-173,413,744.12	92,050,337.11	1,486,381.29	-91,613,856.51
HN01	2118080000	Credit por liq clien	8,877.00	-8,877.00	0	0	0
HN01	2118090000	CXP LIBRETAS HNL	-9,265,577.00	-2,379,148.73	0	0	-11,644,725.73
HN01	2118090100	IMPUESTO SOBRE VEN	-11,573,410.79	0	0	0	-11,573,410.79
HN01	2118090200	MULTAS Y PENAS	-3,090,080.86	440,240.56	72,392.75	385,038.95	-2,962,486.50
HN01	2118100000	CXP LIBRETAS USD	-25,714,976.51	1,733,558.32	0	0	-23,981,418.19
HN01	2121410000	D Ext Suiza CPV	-281,213.15	281,213.25	0	0	0.10
HN01	2121420000	D Ext Suiza CPVI	-1,795,357.81	1,795,357.92	0	0	0.11
HN01	2121431000	IND. & COM. BANK CHINA	-717,924,825.27	359,450,673.96	0	363,218.32	-358,837,699.63
HN01	2122100000	Ctas. por Pagar	-3,637,861.40	2,949,944.72	0	0	-687,916.68
HN01	2122101000	Ctas. por Pagar	-22,701,013.74	30,877.92	0	22,970.16	-22,699,105.48
HN01	2122190002	BONOS RPE-2016	-20,000,000.00	20,000,000.00	0	0	0
HN01	2122210000	D I C P Gobierno ERP	-181,801,655.32	141,097,886.89	38,155,929.35	658,570.82	-3,206,409.90



EMPRESA NACIONAL DE ENERGÍA ELÉCTRICA
BALANZA DE COMPROBACIÓN
SALDOS AL 31 DE OCTUBRE DE 2021 (Cifras Expresadas en Lempiras)

Soc	Cta.mayor	Texto breve	Arrastre de saldos	Saldo per. anteriores	Período de informe debe	Saldo Haber per. inf.	Saldo acumulado
HN01	2122230000	DICP BID 2016/BL-HO	-20,507,246.52	20,507,246.52	0	0	0
HN01	2122240000	DICP BID 1584/SF-HO	-12,115,172.92	6,065,825.93	0	6,129.41	-6,055,476.40
HN01	2122241000	DICP BID 3103/BL-HO	-16,127,308.96	8,074,622.67	0	8,159.26	-8,060,845.55
HN01	2122242000	DICP BID 3435/BL-HO	-13,865,607.50	6,551,087.22	0	7,411.32	-7,321,931.60
HN01	2122250000	DICP IDA 4536-HO	-60,285,250.00	30,183,625.00	0	30,500.00	-30,132,125.00
HN01	2122440000	PTMO. SEFIN	-4,553,496,299.16	0	0	0	-4,553,496,299.16
HN01	2122460000	PTAMO FICOSHA	-1,250,000,000.00	1,250,000,000.00	0	0	0
HN01	2122461000	PTAMO FICOSHA	-490,000,000.00	490,000,000.00	0	0	0
HN01	2122462000	PTAMO FICOSHA	0	-245,000,000.00	0	0	0
HN01	2122470000	Inv. II año EEH	-197,327,767.37	91,218,879.89	0	107,513.17	-106,216,400.65
HN01	2131310000	DEM BC CP BNP 240982	-5,628,166.06	7,655.44	0	5,694.89	-5,626,205.51
HN01	2132210000	Gobierno ERP	-4,261,452,853.72	-135,053,806.65	0	42,649,281.75	-4,439,155,942.12
HN01	2132220000	DIM FContraValor Ho	-244,033,185.89	331,933.95	0	246,926.48	-243,948,178.42
HN01	2132230000	DIM GC BID 2016/BLHO	-102,536,232.61	-20,339,882.78	0	124,502.30	-123,000,617.69
HN01	2132240000	DIM GC BID 1584/SFHO	-66,633,450.44	-5,958,712.06	0	73,552.87	-72,665,715.37
HN01	2132241000	DIM GC BID 3103/BLHO	-16,127,308.97	-8,030,749.93	0	24,477.77	-24,182,536.67
HN01	2132242000	DIM GC BID 3435/BLHO	0	-6,532,227.22	0	6,618.68	-6,538,845.90
HN01	2132250000	DIM GC CPIDA 4536-HO	-120,570,500.00	-29,937,625.00	0	152,500.00	-150,660,625.00
HN01	2141320000	Int x P Indand Come	-9,412,158.31	-72,551,388.46	0	18,951,041.87	-100,914,588.64
HN01	2141321000	Com. x Pagar Ptmo. I	-44,108.25	-1,340,964.76	0	153,278.94	-1,538,851.95
HN01	2141410000	IxP DE Suiz UBS C Pa	-3,993.40	2,806.29	0	1,354.87	-2,541.98
HN01	2141420000	IxP DESuiz UBS CI Pa	-518,045.53	360,254.87	0	184,219.23	-342,009.89
HN01	2142001000	IxP. Bonos RBCP-2016	-36,095,301.03	20,944,187.03	0	6,684,315.00	-21,835,429.00
HN01	2142190000	BCH RPE-2014 ISIN 38	-0.01	0	0	0	-0.01
HN01	2142190002	INT BONOS RPE-2016	-662,916.69	662,916.69	0	0	0
HN01	2142210000	Gobierno ERP	-13,896,494.41	-3,041,605.25	15,278,572.59	3,672,707.57	-5,332,234.64
HN01	2142230000	IxP DI BID 2016/BLHO	-1,339,903.14	-1,597,357.74	0	945,269.30	-3,883,530.18
HN01	2142231000	IxP DI BID 3103/BL-H	-1,649,606.95	-3,563,281.97	0	1,032,012.24	-6,244,901.16
HN01	2142240000	IxP DI BID 1584/SFHO	-2,104,674.79	250,757.09	0	469,726.21	-2,323,643.91
HN01	2142241000	IxP DI BID 3435/BL-H	-312,905.89	-4,780,683.63	0	1,097,694.63	-6,191,284.15
HN01	2142242000	Com. x Pagar Ptmo. B	-135,861.54	-8,403.94	0	6,556.08	-150,821.56
HN01	2142242001	INT. POR PAGAR BID 4	-11,058.43	-427,889.06	0	48,730.10	-487,677.59
HN01	2142242003	IxP BID 4599	-502.4	-13,606.75	0	1,549.80	-15,658.95
HN01	2142250000	IxP DI IDA 4536-HO	-160,132.73	-893,424.15	0	302,388.75	-1,355,945.63
HN01	2142300000	BCO OCCIDENTE L 400	0.02	0	0	0	0.02
HN01	2142302000	BCO. OCCIDENTE 550 M	0.1	0	0	0	0.1
HN01	2142303000	BCO. OCCIDENTE 550 M	0.01	0	0	0	0.01
HN01	2142310000	Bco. Atlantida	-0.01	0	0	0	-0.01
HN01	2142320000	INTERESES JICA HO-P6	-1,886.81	-1,812.87	3,584.54	801.98	-917.12
HN01	2142416000	Ficohsa	0.01	0	0	0	0.01
HN01	2142450000	INT. PTMO. BONO	-471,815,810.78	264,030,982.66	0	88,095,899.30	-295,880,727.42
HN01	2142450001	INT. PTMO. BONO 2020	-13,576,238.30	-203,012,271.10	67,940,471.85	136,099,100.10	-284,747,137.65
HN01	2142460000	INT. FICOSHIA/ DCOTOS	-125,000,000.01	-31,250,000.97	0	20,833,333.33	-177,083,334.31
HN01	2142470000	INT.X PAG 6500MM 18	-40,833,333.34	-29,972,222.22	0	20,416,666.67	-91,222,222.23
HN01	2142490000	IxP VGE-19 ISIN 12-5	-1,583,451.00	0	0	4,750,353.00	-6,333,804.00
HN01	2142491000	IxP VGE-19 ISIN 18-1	-2,704,722.23	0.01	0	8,114,166.37	-10,818,888.59
HN01	2142492000	IxP VGE-19 ISIN 24-9	-2,663,407.50	0	0	7,990,222.50	-10,653,630.00
HN01	2142493000	IxP VGE-19 ISIN 34-8	-21,666.67	0	0	65,000.00	-86,666.67
HN01	2142494000	IxP VGE-19 ISIN 40-5	-488,550.10	0	0	1,465,650.33	-1,954,200.43
HN01	2142495000	IxP VGE-19 ISIN 48-8	-4,042,354.47	-274,480.89	0	12,950,506.08	-17,267,341.44
HN01	2142496000	IxP VGE-19 ISIN 58-7	-1,297,358.61	-113,922.67	0	4,233,843.83	-5,645,125.11
HN01	2142500000	IxP Conv. SEFIN China	-1,612,956.04	-30,564,127.75	0	10,422,824.45	-42,599,908.24
HN01	2142510000	IxP REEMBOLSO INVERS	-8,014,543.24	-19,586,560.49	0	4,033,842.06	-31,634,945.79
HN01	2142520000	INTS S/BVGE2020	-1,190,000.00	-18,132,333.33	0	5,915,000.00	-25,237,333.33
HN01	2142520001	INTS S/BVGE2020	-3,002,000.00	-32,953,111.12	0	11,006,666.67	-46,961,777.79
HN01	2142520002	INTS S/BVGE2020	-1,228,887.50	-16,317,331.95	0	5,371,291.67	-22,917,511.12
HN01	2142520003	INTS S/BVGE2020	-1,077,412.50	-14,390,662.50	0	4,735,125.00	-20,203,200.00
HN01	2142520004	INTS S/BVGE2020	-379,250.00	-3,750,361.12	0	1,264,166.67	-5,393,777.79
HN01	2142530000	INT S/BONOS VGE-2021	0	0	0	715,277.78	-715,277.78
HN01	2142530001	INT S/BONOS VGE-2021	0	0	0	511,833.33	-511,833.33
HN01	2142530002	INT S/BONOS VGE-2021	0	0	0	416,666.67	-416,666.67
HN01	2142530003	INT S/BONOS VGE-2021	0	0	0	208,333.33	-208,333.33
HN01	2151310000	B.N.P. 24-09-82	-3,736,946.87	5,083.00	0	3,781.25	-3,735,645.12
HN01	2151410000	Suiza UBS Club de Pa	-0.01	0.01	0	0	0
HN01	2152210000	Gobierno ERP	-1,697,951,162.48	-29,323,590.12	0	17,028,706.68	-1,744,303,459.28
HN01	2152230000	BID 2016/BL-HO	-66,108,849.27	-10,779,875.03	0	77,906.30	-76,966,630.60
HN01	2152231000	BID 3103/BL-HO	-58,870,588.07	-6,191,336.75	0	65,922.98	-65,127,847.80
HN01	2152240000	BID 1584/SF-HO	-35,992,630.25	-2,846,774.01	0	39,353.42	-38,878,757.68
HN01	2152241000	BID 3435/BL-HO	-28,374,673.76	-5,216,961.39	0	34,036.20	-33,625,671.35
HN01	2152250000	IDA 4536-HO	-24,189,457.54	-1,773,195.01	0	26,306.25	-25,988,958.80
HN01	2152310000	INTS. Y COMIS. JICA	-6,561,659.77	8,925.18	0	6,639.46	-6,559,374.05
HN01	2152330000	INTERESES EN MORA	-1,054,991,874.90	528,213,437.40	0	533,750.00	-527,312,187.50
HN01	2152330001	INTERESES EN MORA	0	-406,515,128.10	0	413,193.60	-406,928,321.70
HN01	2152340000	INTERESES EN MORA	-39,575,801.11	-11,218,735.56	0	51,466.77	-50,846,003.44
HN01	2211320000	Industrial and Comer	-4,801,869,397.55	6,531,502.98	0	4,858,801.00	-4,801,196,695.57
HN01	2211510000	Suiza UBS Club dePar	-2,878,399.39	166,975.99	0	69,723.36	-2,781,146.76
HN01	2211520000	Suiza UBS Club dePar	-43,747,106.29	2,537,769.65	0	1,059,685.86	-42,269,022.50
HN01	2212210000	Bonos Conv. Pas RBCP	-1,215,330,000.00	0	0	0	-1,215,330,000.00
HN01	2213100000	Gobierno ERP	-2,416,170,230.16	3,286,474.86	655,324.34	2,444,152.67	-2,414,672,583.63
HN01	2213300000	BID 2016/BL-HO	-555,160,452.69	755,129.27	0	561,742.51	-554,967,065.93
HN01	2213310000	BID 3103/BL-HO	-520,681,695.07	708,231.27	0	526,854.97	-520,500,318.77
HN01	2213400000	BID 1584/SF-HO	-278,648,974.41	379,018.34	0	281,952.67	-278,551,908.74
HN01	2213410000	BID 3435/BL-HO	-509,424,348.68	-30,598,803.79	0	547,170.00	-540,570,322.47
HN01	2213410001	BID 4598/BL-HO	-379,145,994.30	515,714.40	0	383,641.20	-379,013,921.10
HN01	2213410002	BID 4599/BL-HO L/P	-12,057,050.00	16,400.00	0	12,200.00	-12,052,850.00
HN01	2213420000	JICA HO-P6 I/PLAZO	-69,666,683.45	-116,418.70	944,127.53	3,333,910.12	-72,172,884.74
HN01	2213500000	IDA 4536-HO	-421,996,750.00	574,000.00	0	427,000.00	-421,849,750.00
HN01	2216000000	PTMO. BONO	-12,208,751,071.27	16,606,343.79	0	12,353,499.66	-12,204,498,227.14
HN01	2216000001	PTMO. BONO SOB. 2020	-14,431,325,585.03	19,629,489.76	0	14,602,425.31	-14,426,298,520.58
HN01	2216100000	FICOSHA/DOCTOS DESCO	-624,999,960.00	0	0	0	-624,999,960.00
HN01	2216110000	PTMO SIND. 6500MM 18	-1,960,000,000.00	0	0	0	-1,960,000,000.00
HN01	2216120000	PTAMO. FICOSHSA USD	0.01	0	0	0	0.01
HN01	2216130000	PTAMO. FICOSHSA USD	-1,781,801,511.53	2,423,606.50	0	1,802,926.79	-1,781,180,851.82
HN01	2216140000	PTAMO. FICOSHSA	-703,756,000.00	0	0	0	-703,756,000.00
HN01	2216141000	PTAMO. FICOSHSA	-1,070,000,000.00	0	0	0	-1,070,000,000.00
HN01	2216142000	PTAMO. FICOSHSA	-983,412,000.00	0	0	0	-983,412,000.00






EMPRESA NACIONAL DE ENERGÍA ELÉCTRICA
BALANZA DE COMPROBACIÓN
SALDOS AL 31 DE OCTUBRE DE 2021 (Cifras Expresadas en Lempiras)

Soc.	Cta.mayor	texto breve	Arrastre de saldos	Saldo per. anteriores	Periodo de informe debe	Saldo Haber per. Inf.	Saldo acumulado
HN01	2216143000	PTAMO. FICOHSA	-7,500,000.00	0	0	0	-7,500,000.00
HN01	2216144000	PTAMO. FICOHSA	-161,356,000.00	0	0	0	-161,356,000.00
HN01	2216145000	PTAMO. FICOHSA	-1,796,602,000.00	0	0	0	-1,796,602,000.00
HN01	2216146000	PTAMO. FICOHSA	-612,122,000.00	0	0	0	-612,122,000.00
HN01	2216150000	INV.2° Año EEH	-303,581,180.03	412,931.15	0	0	-612,122,000.00
HN01	2216160000	PTAMO. (BANCO)	-1,014,000,000.00	0	0	307,180.48	-303,475,429.36
HN01	2216160001	PTAMO. (BANCO)	-1,651,000,000.00	0	0	0	-1,014,000,000.00
HN01	2216160002	PTAMO. (BANCO)	-758,300,000.00	0	0	0	-1,651,000,000.00
HN01	2216160003	PTAMO. (BANCO)	-621,000,000.00	0	0	0	-758,300,000.00
HN01	2216160004	PTAMO. (BANCO)	-164,000,000.00	0	0	0	-621,000,000.00
HN01	2216170000	VALORES GUBERNAMENT	0	0	0	0	-164,000,000.00
HN01	2216170001	VALORES GUBERNAMENT	0	0	0	625,000,000.00	-625,000,000.00
HN01	2216170002	VALORES GUBERNAMENT	0	0	0	415,000,000.00	-415,000,000.00
HN01	2216170003	VALORES GUBERNAMENT	0	0	0	300,000,000.00	-300,000,000.00
HN01	2232000000	Focos Ahorro de Ener	-368,114.41	0	0	150,000,000.00	-150,000,000.00
HN01	2233000000	Fideicomiso Bco.Cont	-0.01	0.01	0	0	-368,114.41
HN01	2234000000	Reserva Depósitos BC	-521,477.80	0	0	0	0
HN01	2235000000	CXP FIDUCIARIO FICOH	0	0	0	0	-521,477.80
HN01	2241000000	Depositos en Garantí	-512,803,173.52	-13,627,846.20	0	100,000,000.00	-100,000,000.00
HN01	2242000000	Deposito 5%	-10,270,212.04	-1,773,345.21	89,498.03	4,466,492.67	-530,808,014.36
HN01	2243000000	Abonados con Saldo e	-8,007,402.48	1,582,053.37	135,476.25	435,941.36	-12,344,022.36
HN01	2244000000	Depositos Tesorería	-55,615.47	0	123,595,468.94	123,150,453.07	-5,980,333.24
HN01	2245000000	Aporte clientes para	124,017,075.53	0	0	0	-55,615.47
HN01	2246000000	Aporte clientes para	1,930,953.99	0	0	0	124,017,075.53
HN01	2247000000	Aporte clientes para	-83,200,680.70	0	0	0	1,930,953.99
HN01	2250000000	Otros Creditos Difer	-19,680,930.91	60,453,483.70	128,896,573.35	117,530,874.51	-83,200,680.70
HN01	2251000000	CXP C.R.E.E.	89,336,225.15	-382,659,378.03	220,302.81	6,758,857.62	52,138,251.63
HN01	2252000000	CTA TRANS DEDUC RECA	-628,821.75	628,821.75	0	0	-299,861,707.69
HN01	2253000000	Otros Creditos Difer	-119,856,158.78	-350,480,639.27	11,620,855.28	12,495,042.28	0
HN01	2254000000	SALDOS LIBRETA EN LE	4,939,915.86	-4,939,915.86	0	0	12,495,042.28
HN01	2255000000	Otros Creditos Difer	24,641,250.41	191,488,882.37	9,868,113.74	7,008,462.51	-471,210,985.05
HN01	2256000000	Otros Creditos Difer	0.14	56.42	0	0	0
HN01	2258000000	PRIMA REC S/VGE 2020	-31,762,987.00	4,425,877.78	0	0	218,989,784.01
HN01	2258010000	PRIMA REC S/VGE 2021	0	0	0	0	56.56
HN01	2261000000	CXP Permanentes	-617,536,255.36	-42,210,565.39	0	1,905,600.00	-27,337,109.22
HN01	2262000000	CXP Temporales	-117,371,541.30	-4,126,398.14	0	4,718,855.95	-1,905,600.00
HN01	2263000000	Intereses ELCOSA	-95,634,976.05	0	0	459,437.60	-664,465,676.70
HN01	2264000000	Ints. EMCE CHOLOMA I	-164,640,185.34	0	0	0	-121,957,377.04
HN01	2265000000	Ints.EMCE CHOLOMA II	-44,968,595.48	0	0	0	-95,634,976.05
HN01	2266000000	Intereses LUFUSSA I	-107,152,717.51	0	0	0	-164,640,185.34
HN01	2267000000	Intereses LUFUSSA II	-232,027,056.57	0	0	0	-44,968,595.48
HN01	2268000000	Ints. LUFUSSA III	-1,357,233,850.69	-44,884.02	0	0	-107,152,717.51
HN01	2269000000	Ints. ENERSA 200MW	-1,276,618,806.99	0	0	0	-232,027,056.57
HN01	2270000000	Ints. ENERSA 30 MW	-134,156,478.91	0	0	0	-1,357,233,850.69
HN01	2310000000	Sobrantes Inv.Emplea	-47,553,449.57	-237,972.84	0	1,320.30	-1,276,618,806.99
HN01	2311000000	Sobrantes Inv.Proces	-9,378,714.85	210,828.54	1,320.30	0	-134,156,478.91
HN01	2311210000	Sob Rec Bco. Ficosha	-12,759,888.01	0	0	0	-47,792,742.71
HN01	2311220000	Sob Rec Bco. Atlanti	-1,867,358.33	-1,605.82	0	0	-9,166,566.01
HN01	2311240000	Sob Rec Bco. Lafise	-373,197.73	0	0	0	-12,759,888.01
HN01	3111000000	Capital Propio	-1,721,121,046.87	0	0	0	-1,868,964.15
HN01	3121010000	Del Estado	-202,254,858.16	0	0	0	-373,197.73
HN01	3121020000	Del Sector Privado	-2,589,332.29	0	0	0	-1,721,121,046.87
HN01	3121030000	Proyec Financ.FOSODE	-494,040,695.28	0	0	0	-202,254,858.16
HN01	3121040000	FOSODE Decret.119-97	-9,760,239.90	0	0	0	-2,589,332.29
HN01	3121050000	Préstamo BCIE-264-0	-327,156,933.84	0	0	0	-494,040,695.28
HN01	3121060000	Transf.Dife.Petróleo	-56,708,965.52	0	0	0	-9,760,239.90
HN01	3121070000	EKSPORTFINANS	-352,105,572.30	0	0	0	-327,156,933.84
HN01	3121080000	Prestamos 787-918	-41,020,050.00	0	0	0	-56,708,965.52
HN01	3121090000	Trans.Proyecto Japón	-245,442,277.08	0	0	0	-352,105,572.30
HN01	3121100000	Proyecto Japón III	-45,583,724.62	0	0	0	-41,020,050.00
HN01	3121110000	Sesión T.Ext. Líneas	-1,355,532,544.67	0	0	0	-245,442,277.08
HN01	3121120000	Transf.Prés.BCIE2330	-100,823,773.57	0	0	0	-45,583,724.62
HN01	3121130000	Programa MARENA	-969,970.00	0	0	0	-1,355,532,544.67
HN01	3121140000	Est.Geol.Top.Tablón	-494,969.40	0	0	0	-100,823,773.57
HN01	3121150000	Mej.Dist.Energía.Rur	-4,000,000.00	0	0	0	-969,970.00
HN01	3121160000	Rehab. Santa María	-49,318,793.09	0	0	0	-494,969.40
HN01	3121170000	Exp.Sistema Int. III	-164,709,858.39	0	0	0	-4,000,000.00
HN01	3121180000	Coop.Secr.Agric.Gan.	-10,944,210.29	0	0	0	-49,318,793.09
HN01	3121190000	LUFUSA Sub Estación	-28,096,600.00	0	0	0	-164,709,858.39
HN01	3121200000	Proyecto (USAID)	-16,813,447.00	0	0	0	-10,944,210.29
HN01	3121210000	Coop.Técnic.SAG/ENEE	-81,636,526.20	0	0	0	-28,096,600.00
HN01	3121220000	ABB OY Finlandia	-433,096,013.64	0	0	0	-16,813,447.00
HN01	3121230000	Coop.Taiwán Patuca I	-4,800,099.38	0	0	0	-81,636,526.20
HN01	3121240000	Coop.Técnica Ceiba	-3,822,392.42	0	0	0	-433,096,013.64
HN01	3121250000	Fondo Nórdico #440	-152,069,348.21	0	0	0	-4,800,099.38
HN01	3121260000	Capitali.Gob.Central	-2,826,701,276.03	0	0	0	-3,822,392.42
HN01	3121270000	Gob.Prést BID - 1584	-195,282,821.72	0	0	0	-152,069,348.21
HN01	3121280000	Proye.Hidroeléctrico	-966,513,442.49	0	0	0	-2,826,701,276.03
HN01	3121290000	IDA-4536 HO Mon Nac	-47,419,512.85	0	0	0	-195,282,821.72
HN01	3121300000	IDA-4536 HO Mon Ext	-343,241,417.06	0	0	0	-966,513,442.49
HN01	3121310000	Préstamo Electric.	-1,072,550,213.48	0	0	0	-47,419,512.85
HN01	3121320000	PROMEFE Equipo/Vehícu	-13,224,453.00	0	0	0	-343,241,417.06
HN01	3121340000	Transf. Transformado	-78,858,720.00	0	0	0	-1,072,550,213.48
HN01	3121360000	Transf. Proy. BID	-10,360,295.43	0	0	0	-13,224,453.00
HN01	3121370000	Transf. Proy. BID 34	-30,746,774.91	0	0	0	-78,858,720.00
HN01	3121380000	Proyecto Elect. Rura	-15,000,000.00	0	0	0	-10,360,295.43
HN01	3131000000	Rev.Bienes Muebles	-4,384,234,000.00	0	0	0	-30,746,774.91
HN01	3141000000	Condonación de Deuda	-1,536,846,990.19	0	0	0	-15,000,000.00
HN01	3151000000	Aportes Organismos I	-23,714,442.35	0	0	0	-4,384,234,000.00
HN01	3160000000	cuenta remanente	4,746,557,815.63	-4,746,557,815.63	0	0	-1,536,846,990.19
HN01	3161000000	Super.años anteriore	-2,214,524,435.70	0	0	0	-23,714,442.35
HN01	3163000000	Deficit año anterior	59,963,940,089.88	4,907,971,321.90	86,055,443.07	89,820,839.65	0
HN01	4111100000	Vta E S Res No Subs	0	-9,796,275,094.17	19,220,971.69	1,196,742,797.66	-2,214,524,435.70
HN01	4111300000	Vta Ene Sect Comer	0	-5,763,607,399.28	62,820,528.97	777,584,715.20	64,868,146,015.20
HN01	4111400000	Vta Ener Sec Indus	0	-3,843,628,477.93	9,061,905.99	471,523,635.39	-10,973,796,920.14
HN01	4111500000	Vta Ener Gob Cent	0	-606,398,613.55	2,961,387.84	77,616,445.64	-6,478,371,585.51





EMPRESA NACIONAL DE ENERGÍA ELÉCTRICA
BALANZA DE COMPROBACIÓN
SALDOS AL 31 DE OCTUBRE DE 2021 (Cifras Expresadas en Lempiras)

Soc.	Cra mayor	Texto breve	Arrastre de saldos	Saldo per anteriores	Periodo de informe debe	Saldo Haber per int.	Saldo acumulada
HN01	4111600000	Vta Instit Aut Pub	0	-442,503,666.22	2,621,694.67	57,055,372.00	-496,937,343.55
HN01	4111700000	Vta Municipalidades	0	-255,926,968.15	845,666.49	32,013,110.39	-287,094,412.05
HN01	4114100000	Rect fact consumo re	0	70,813,983.19	3,253,268.52	1,887,126.55	72,180,125.16
HN01	4114200000	Rect fact consumo re	0	187,213,388.62	2,601,340.75	1,221,344.74	188,593,884.63
HN01	4114300000	Rect fact consumo re	0	7,998,974.47	218,600.93	58,433.53	8,159,141.87
HN01	4117100000	Recargos por Mora	0	-852,397,913.55	4,334,702.64	162,900,874.33	-1,010,964,085.24
HN01	4117200000	Ing Var Ser E (S Mi)	0	-12,543,738.36	82,929.81	6,019,844.27	-18,480,652.82
HN01	4117300000	Alquil Bie Inst Eléc	0	-78,114,526.39	6,921.09	7,821,255.09	-85,928,860.39
HN01	4117400000	Otros Ingres Eléc	0	-12,199,936.54	877,613.19	3,388,715.81	-14,711,039.16
HN01	4118000000	Ing. de Comercializa	0	-1,021,624,126.66	1,995,795.93	111,842,853.18	-1,131,471,183.91
HN01	4118400000	Ing Oper Aj Ser Pub	0	-12,699,403.46	1,539,550.86	3,323,586.80	-14,483,439.40
HN01	4118600000	ING CANON AMBIENTAL	0	-2,146,682.33	0	0	-2,146,682.33
HN01	4118700000	ING. ALQ.SEG.VIG.ODS	0	-26,621,964.15	0	0	-26,621,964.15
HN01	4119300000	Fallas	0	-7,919,134.13	0	2,103,787.72	-10,022,921.85
HN01	4221000000	Int p Ct d Deu d res	0	-4,915,764.50	0	3,568,191.96	-8,483,956.46
HN01	4234000000	Ente Operador Region	0	-21,039,347.23	0	0	-21,039,347.23
HN01	4235000000	Ing. Netos Int y Div	0	-2,005,320.86	0	326,133.79	-2,331,454.65
HN01	4236000000	INT AGENTE BCO. LAFI	0	-160,077.37	0	23,599.03	-183,676.40
HN01	4237000000	ING.X AMORT P.S/VGE	0	-4,425,877.78	0	0	-4,425,877.78
HN01	4714000000	por ls accio d l epr	0	-24,064,667.01	0	158,600.00	-24,223,267.01
HN01	4716010000	Diferencia en el Red	0	-633.03	0	0	-633.03
HN01	4716016000	Ingreso por Diferenc	0	-3,776,027.88	0	7,498.11	-3,783,525.99
HN01	4716030000	Diferencia en el Pre	0	-181,487.15	0	22,938.83	-204,425.98
HN01	4716040000	Ajuste por Impugnaci	0	-194,943.09	0	0	-194,943.09
HN01	4722000000	G Por Reval Pre Extr	0	-826,272,841.38	0	944,329.31	-827,217,470.69
HN01	4723000000	G D C Mo EX EPR	0	-1,660,986.98	0	90,585.00	-1,751,571.98
HN01	4725000000	Ganac corecc monetar	0	-7,046.28	7,046.28	0	0
HN01	5111000000	Sueldos Básicos	0	624,318,294.30	120,737,251.28	55,875,194.00	689,180,351.58
HN01	5114000000	Adicionales	0	7,160,308.28	785,317.20	0	7,945,625.48
HN01	5115100000	Decimotercer Mes	0	46,866,327.25	4,956,877.05	0	51,823,204.30
HN01	5115200000	Decimocuarto Mes	0	82,864,750.25	5,595,574.84	0	88,460,325.09
HN01	5116000000	Vacaciones	0	102,863,802.82	6,095,047.89	457,351.46	108,501,499.25
HN01	5117200000	Imprema	0	365,036.12	38,650.35	0	403,686.47
HN01	5117500000	Contribuciones para	0	14,600,018.06	1,560,487.55	0	16,160,505.61
HN01	5117600000	Contribuciones al In	0	8,691,252.69	942,636.94	881,975.39	8,751,914.24
HN01	5117900000	Otras Contribuciones	0	61,603,747.56	8,184,843.26	0	69,788,590.82
HN01	5121000000	Sueldos Básicos	0	61,720,828.79	7,874,738.80	178,927.82	69,416,639.77
HN01	5124100000	Decimotercer Mes	0	4,734,162.07	488,477.71	0	5,222,639.78
HN01	5124200000	Decimocuarto Mes	0	7,892,922.51	516,598.67	0	8,409,521.18
HN01	5125500000	Contribuciones para	0	1,822,518.66	182,370.61	0	2,004,889.27
HN01	5125600000	Contribuciones al In	0	588,955.97	90,927.18	18,320.99	661,562.16
HN01	5141000000	Horas Extraordinaria	0	39,816,808.49	3,822,911.56	0	43,639,720.05
HN01	5161000000	Beneficios	0	18,048,455.94	2,950,610.11	0	20,999,066.05
HN01	5162000000	Compensaciones	0	59,024,517.37	19,234,586.50	261,289.52	77,997,814.35
HN01	5211100000	Energía Inter.Consum	0	19,534,204.57	17,891,812.74	0	37,426,017.31
HN01	5211200000	Credito energia auto	0	6,588,405.92	428,122.74	0	7,016,528.66
HN01	5212000000	Agua	0	640,440.11	74,409.52	17,434.38	697,415.25
HN01	5212100000	Serv. Agua Consumido	0	65,490.81	0	0	65,490.81
HN01	5214200000	Telefonía Fija	0	201,441.66	0	0	201,441.66
HN01	5221000000	Alquiler de Edificio	0	13,858,318.29	558,390.00	104,400.00	14,312,308.29
HN01	5222100000	Alquiler de Equipos	0	109,362,398.79	12,523,228.96	0	121,885,627.75
HN01	5222200000	Alquiler de Equipos	0	35,780.00	18,818.47	0	54,598.47
HN01	5223000000	Alquiler de Tierras	0	1,163,664.00	215,000.00	0	1,378,664.00
HN01	5231000000	Mantenimiento y Repa	0	1,309,365.53	0	615,507.78	693,857.75
HN01	5232000000	Mantenimiento y Repa	0	873,969.73	44,035.75	32,035.75	885,969.73
HN01	5233100000	Mantenimiento y Repa	0	152,355.51	0	0	152,355.51
HN01	5233500000	Mantenimiento y Repa	0	14,930.61	0	0	14,930.61
HN01	5233700000	Mantenimiento y Repa	0	9,759.76	0	0	9,759.76
HN01	5233900000	Mantenimiento y Repa	0	47,968.30	4,030.00	0	51,998.30
HN01	5234000000	Mantenimiento y Repa	0	2,460,550.34	838,937.97	0	3,299,488.31
HN01	5235000000	Limpieza, Aseo y Fum	0	129,570.00	0	0	129,570.00
HN01	5236000000	Mantenimiento de Sis	0	663,670.66	0	0	663,670.66
HN01	5242000000	Estudios, Investigac	0	4,445,506.42	3,318,528.85	0	7,764,035.27
HN01	5243000000	Servicios Jurídicos	0	159,617.47	0	0	159,617.47
HN01	5245000000	Servicios de Capacit	0	758,466.38	0	0	758,466.38
HN01	5246000000	Servicios de Informá	0	1,349,728.94	0	0	1,349,728.94
HN01	5247100000	OTROS SERV. TECNICOS	0	77,159,264.12	0	0	77,159,264.12
HN01	5251000000	Servicio de Transpor	0	719,014.99	347,708.35	0	1,066,723.34
HN01	5253000000	Servicio de Imprenta	0	1,449,728.34	1,187,713.40	277,726.08	2,359,715.66
HN01	5254000000	Primas y Gastos de S	0	853,867.23	2,762,543.11	0	3,616,410.34
HN01	5255000000	Comy gtos fid B Atla	0	4,131,489.11	140	0	4,131,629.11
HN01	5255100000	Com y gtos fid b Fic	0	19,631,097.23	3,000,368.88	0	22,631,466.11
HN01	5255210000	COM Y GTOS FID LAFI	0	9,354,559.75	1,067,545.67	0	10,422,105.42
HN01	5255300000	Com y gtos x ser ban	0	18,779,050.55	54,659.53	0	18,833,710.08
HN01	5255510000	Co gto S B RBCP 2016	0	4,602,551.71	506,387.50	0	5,108,939.21
HN01	5255630000	1% COM. ADMON BCH	0	67,684.76	0	0	67,684.76
HN01	5255650000	COM. BCH VGE-2019	0	20,252,185.30	2,222,811.67	0	22,474,996.97
HN01	5255660000	COM. BCH VGE-2020	0	15,831,417.60	3,506,916.66	1,753,458.33	17,584,875.93
HN01	5255900000	EMPRESA ENERGIA HOND	0	2,297,426,250.00	262,500,000.00	0	2,559,926,250.00
HN01	5255910000	EMPRESA ENERGIA HOND	0	3,405,666.60	0	0	3,405,666.60
HN01	5255920000	Asoc. Operador del S	0	141,569,757.93	0	0	141,569,757.93
HN01	5256000000	Publicidad y Propaga	0	328,287.63	54,136.25	0	382,423.88
HN01	5258000000	Gasto por Diferencia	0	21,288.55	3,469.12	0	24,757.67
HN01	5259000000	Otros Servicios Come	0	56,925.00	0	0	56,925.00
HN01	5261100000	Pasajes Nacionales	0	138,222.77	19,900.00	0	158,122.77
HN01	5262100000	Viáticos Nacionales	0	4,796,957.11	541,997.66	7,151.00	5,331,803.77
HN01	5271210000	Impuesto sobre Indus	0	936	0	0	936
HN01	5271260000	Impuesto Activo Neto	0	130,835.60	0	0	130,835.60
HN01	5271290000	Impuestos Municipale	0	50	0	0	50
HN01	5272100000	Tasas	0	2,852.21	162,070.85	0	164,923.06
HN01	5275000000	Gastos Judiciales	0	699,716,889.70	272,406,387.11	516,668.05	971,606,608.76
HN01	5291000000	Ceremonial y Protocolo	0	6,897.12	44,503.62	0	51,400.74
HN01	5292000000	Servicios de Vigilan	0	52,344,012.06	7,877,193.30	0	60,221,205.36
HN01	5311000000	PROD. ALIMEN. Y BEBI	0	443,539.77	137,800.00	0	581,339.77
HN01	5314200000	Productos Forestales	0	0	28,000.00	0	28,000.00
HN01	5315000000	Madera, Corcho y sus	0	1,218,543.67	452,874.50	1,380.00	1,670,038.17





EMPRESA NACIONAL DE ENERGÍA ELÉCTRICA
BALANZA DE COMPROBACIÓN
SALDOS AL 31 DE OCTUBRE DE 2021 (Cifras Expresadas en Lempiras)

Soc.	Cta. mayor	Texto breve	Arrastre de saldos	Saldo per. anteriores	Periodo de informe debe	Saldo Haber per. inf.	Saldo acumulado.
HN01	5321000000	Hilados y Telas	0	21,349.58	8,970.00	0	30,319.58
HN01	5322000000	Confecciones TeXtile	0	1,048.79	0	0	1,048.79
HN01	5323100000	Prendas de Vestir	0	5,149.15	0	0	5,149.15
HN01	5324000000	Calzados	0	10,465.00	4,140.00	0	14,605.00
HN01	5331000000	Papel de Escritorio	0	9,336.99	3,102.24	2,639.60	9,799.63
HN01	5333000000	Productos de Artes G	0	45,889.22	143.75	0	46,032.97
HN01	5334000000	Productos de Papel y	0	2,124.35	135.48	0	2,259.83
HN01	5335000000	Libros, Revistas y P	0	1,368,285.52	0	0	1,368,285.52
HN01	5337000000	Especies Timbradas y	0	52,500.00	0	0	52,500.00
HN01	5341000000	Cueros y Pieles	0	9,979.50	0	0	9,979.50
HN01	5343000000	Artículos de Caucho	0	9,991.22	0	0	9,991.22
HN01	5344000000	Llantas y Cámaras de	0	768,601.59	85,411.34	0	854,012.93
HN01	5351000000	Productos Químicos	0	988,893.18	52,693.96	0	1,041,587.14
HN01	5352100000	Productos Farmacéuti	0	2,517,385.67	128,590.22	0	2,645,975.89
HN01	5353000000	Abonos y Fertilizant	0	0	10,000.00	0	10,000.00
HN01	5354000000	Insecticidas, Fumiga	0	67,433.63	10,272.55	272.55	77,433.63
HN01	5355000000	Tintas, Pinturas y C	0	344,306.39	54,342.26	0	398,648.65
HN01	5356100000	gasolina	0	729,342.49	6,683.57	0	736,026.06
HN01	5356200000	Diesel	0	5,923,161.39	520,164.08	3,214.21	6,440,111.26
HN01	5356210000	Diesel para Generaci	0	1,695,518.60	0	0	1,695,518.60
HN01	5356500000	Aceites y Grasas Lub	0	2,018,262.94	80,935.87	0	2,099,198.81
HN01	5356600000	Bunker	0	12,532,241.17	0	0	12,532,241.17
HN01	5358000000	Productos de Materia	0	60,409.24	20,084.27	0	80,493.51
HN01	5359300000	Prod Qui U Personal	0	2,969.54	0	0	2,969.54
HN01	5361000000	Productos Ferrosos	0	777,930.27	86,298.36	5,554.50	859,783.13
HN01	5362000000	Produc no ferroso	0	28,508.38	0	0	28,508.38
HN01	5363000000	Estructuras Metálica	0	5,798,409.00	7,013,597.00	0	12,812,006.00
HN01	5364000000	Herramientas Menores	0	798,400.30	16,413.86	0	814,814.16
HN01	5365000000	Mat de guerra y seg	0	37,540.23	3,394.78	0	40,935.01
HN01	5369200000	Acces de metal	0	493	0	0	493
HN01	5369300000	Gast X El Ferreteria	0	1,390,088.57	240,062.01	3,880.21	1,626,270.37
HN01	5371000000	Productos de Arcilla	0	143,000.00	14,000.00	0	157,000.00
HN01	5373000000	Productos de Loza y	0	4,707.97	0	0	4,707.97
HN01	5374000000	Productos de Cemento	0	4,992.44	0	0	4,992.44
HN01	5375000000	Cemento, Cal y Yeso	0	65,515.46	22,679.60	4,857.60	83,337.46
HN01	5379100000	Prod aislantes	0	1,242.00	0	0	1,242.00
HN01	5384000000	Piedra, Arcilla y Ar	0	0	2,601.30	2,601.30	0
HN01	5391000000	Elementos de Limpiez	0	426,299.00	108,099.69	17,787.50	516,611.19
HN01	5392000000	Útiles de Escritorio	0	457,051.89	39,454.47	9,860.21	486,646.15
HN01	5393000000	Útiles y Materiales	0	39,056,439.04	19,453,633.50	567,067.92	57,943,004.62
HN01	5394000000	Utensilios de Cocina	0	-1,267.00	700	0	-567
HN01	5396000000	Repuestos y Acces	0	34,959,953.11	1,719,596.31	150,721.45	36,528,827.97
HN01	5397000000	CF ENERGIA TERMICA	0	2,098,779,631.28	304,756,321.72	0	2,403,535,953.00
HN01	5397100000	CX ENER TERMICA	0	5,112,210,633.40	746,127,546.27	0	5,858,338,179.67
HN01	5397200000	FACT. EXTERNA	0	477,065,390.90	63,893,038.94	0	540,958,429.84
HN01	5397310000	COMPRA DE ENERGIA	0	0.02	0	0	0.02
HN01	5397500000	FALLAS	0	1,537,802.49	1,559,435.86	0	3,097,238.35
HN01	5397600000	CARGOS POR SERVICIO	0	178,714.41	29,939.65	0	208,654.06
HN01	5397610000	SERVICIOS	0	16,767,631.66	3,047,730.73	0	19,815,362.39
HN01	5397620000	CARGOS	0	6,035,208.50	1,206,786.11	0	7,241,994.61
HN01	5397700000	COMPRA ENERGIA P/ODS	0	650,863,237.55	209,617,188.93	0	860,480,426.48
HN01	5397800000	CF ENERGO RENOVBLE	0	1,226,172,305.62	151,921,723.56	0	1,378,094,029.18
HN01	5397810000	C ENERGO RENOVBLE	0	7,503,273,837.64	779,875,465.91	0	8,283,149,303.55
HN01	5399100000	Gastos de Proyectos	0	3,008,199.65	6,468,559.75	3,159.33	9,473,600.07
HN01	5399200000	Gastos de Proyectos	0	269,166.92	0	0	269,166.92
HN01	5399300000	Gastos de Proyectos	0	5,544.20	0	0	5,544.20
HN01	5399600000	GASTOS FINANCIEROS	0	3,865,966.93	0	0	3,865,966.93
HN01	5425100000	Equipo de Comunicaci	0	6,000.00	0	0	6,000.00
HN01	5428000000	Herramientas Mayores	0	29,849.93	150.07	0	30,000.00
HN01	5429000000	Equipos para Electr	0	1,109,854.73	0	0	1,109,854.73
HN01	5451000000	Aplicaciones Informá	0	717,577.78	0	0	717,577.78
HN01	5472100000	Const Me b do Pub	0	21,056,199.24	0	0	21,056,199.24
HN01	5472200000	Sup Co Mej B D Publ	0	8,881,977.38	8,965,356.80	0	17,847,334.18
HN01	5512310000	Gastos Diferencias R	0	0.12	0.02	0.02	0.12
HN01	5512400000	Beneficios Especiale	0	0	522,724.78	0	522,724.78
HN01	5521100000	Transferencias y Don	0	100,000.00	0	0	100,000.00
HN01	5533100000	Transferencias y Don	0	73,289,343.65	0	0	73,289,343.65
HN01	5701030000	Diferencia en el Pre	0	858,423.65	13,065.62	0	871,489.27
HN01	5701060000	Ajuste por Impugnaci	0	317,063.45	0	0	317,063.45
HN01	5712130000	Intereses de Títulos	0	70,873,994.47	107,799,771.00	101,115,456.00	279,773,221.47
HN01	5712140000	Intereses de Títulos	0	1,187,083.31	1,850,000.00	1,850,000.00	4,887,166.31
HN01	5712150000	Intereses de Títulos	0	786,989,554.14	87,885,364.58	0	874,874,918.72
HN01	5712151000	GTO.X INT. BONO 2020	0	606,943,567.45	135,880,943.70	67,940,471.85	674,884,039.30
HN01	5712170000	Intereses de Títulos	0	361,207,132.50	520,055,223.31	480,485,481.20	1,361,747,837.01
HN01	5712180000	Intereses de Títulos	0	1,927,246.68	0	0	1,927,246.68
HN01	5712190000	Intereses de Títulos	0	41,903,125.69	10,390,221.52	0	52,293,347.21
HN01	5712200000	Intereses por Prést	0	223,362,621.98	24,839,209.00	0	248,201,830.98
HN01	5712210000	Intereses de Títulos	0	205,361,111.32	20,416,666.67	0	225,777,777.99
HN01	5712230000	Gto. Amort. Descuento	0	4,425,877.78	0	0	4,425,877.78
HN01	5712240000	Gto. X Ints. BVGE2020	0	243,189,850.02	343,584,350.01	315,292,100.00	899,066,300.03
HN01	5712250000	Gto. X Ints. BVGE2021	0	0	1,852,111.11	0	1,852,111.11
HN01	5712300000	Intereses por Prést	0	34,545,821.18	3,655,729.43	0	38,201,550.61
HN01	5712800000	Intereses por Prést	0	35,388,129.71	3,586,635.67	0	38,974,765.38
HN01	5712810000	Intereses de Títulos	0	2,688,372.55	301,321.25	0	2,989,693.80
HN01	5712820000	Intereses de Títulos	0	7,495.37	801.98	0	8,297.35
HN01	5732000000	Intereses de la Deud	0	191,582,348.56	19,032,983.49	0	210,615,332.05
HN01	5733000000	Comisiones y Otros G	0	1,335,217.04	151,875.54	0	1,487,092.58
HN01	5762000000	Perdida mod eXt	0	758,567,998.77	49,557,069.73	0	808,125,068.50
HN01	5762100000	Perdida Correc monet	0	65,971.58	0	0	65,971.58
HN01	5762300000	Perdida cam MER	0	1,361,184.96	0	0	1,361,184.96
HN01	5762400000	Perd con ver moneta	0	223,896.17	45,445.97	0	269,342.14
HN01	5762500000	Perd cam m EPR	0	5,178,081.56	0	0	5,178,081.56
HN01	5900041000	Prv para Cta de Dudo	0	1,179,546,223.81	160,284,838.95	0	1,339,831,062.76
HN01	5900042000	Prv para Cta de Dudo	0	13,798,554.29	282,968.77	0	14,081,523.06
HN01	5900043000	Prv para Cta de Dudo	0	251,534,158.52	26,964,075.09	0	278,498,233.61
HN01	5912100000	Deprec Edificios	0	4,578,072.67	508,674.72	0	5,086,747.39





EMPRESA NACIONAL DE ENERGÍA ELÉCTRICA
BALANZA DE COMPROBACIÓN
SALDOS AL 31 DE OCTUBRE DE 2021 (Cifras Expresadas en Lempiras)

Soc.	Cta. mayor	Texto breve	Arrastre de saldos	Saldo per anteriores	Período de informe debe	Saldo Haber per. inf.	Saldo acumulado
HN01	5921100000	Depreci Mueble of	0	1,201,025.12	128,940.53	0	1,329,965.65
HN01	5921200000	Depreci Equipo of	0	783,558.39	81,683.86	0	865,242.25
HN01	5921300000	Depreci Mueble aloj	0	97,649.03	8,838.84	0	106,487.87
HN01	5921400000	Depreci Electrodom	0	160,600.69	15,001.67	0	175,602.36
HN01	5922700000	Depreci Maquinaria	0	423,786,830.91	47,058,429.49	0	470,845,260.40
HN01	5924200000	Depreci Equipo labor	0	12,170.17	1,257.85	0	13,428.02
HN01	5924300000	Depreci Equipo labor	0	310,531.64	40,829.57	0	351,361.21
HN01	5925100000	Depreci Equipo comun	0	100,712.72	10,252.68	0	110,965.40
HN01	5925200000	Depreci Equipo Señal	0	37,779.40	4,195.42	0	41,974.82
HN01	5926000000	Depreci Equipo compu	0	2,865,740.22	745,846.86	0	3,611,587.08
HN01	5927100000	Depreci Muebles equi	0	19,063.47	2,109.92	0	21,173.39
HN01	5927200000	Depreci Equipo Recre	0	3,345.41	286.15	0	3,631.56
HN01	5928000000	Depreci Herra mayor	0	1,635,624.79	245,236.75	0	1,880,861.54
HN01	5962000000	Depreci Comp Port	0	144,111.53	14,095.76	0	158,207.29
HN01	7202010000	Garantia de Calidad	281,386.60	53,509.89	1,622,571.11	334,896.49	1,622,571.11
HN01	7202020000	Garantia de Calidad	0	0	261,771.50	0	261,771.50
HN01	7302010000	Garantia de Cumplimi	6,500,471,795.67	612,471.78	6,499,588,867.37	6,501,084,267.45	6,499,588,867.37
HN01	7302020000	Garantia de Cumplimi	1,241,000,509.40	-136,890,102.11	975,483,015.50	1,104,110,407.29	975,483,015.50
HN01	7401010000	Dobre Deudas Prestam	244,412,744.71	0	0	0	244,412,744.71
HN01	7402010000	Sobre Deuda Prestamo	333,656,818.80	0	0	0	333,656,818.80
HN01	7405010000	Sobre Deuda RECO	23,627,471.24	1,373,266.53	152,585.17	0	25,153,322.94
HN01	7406010000	Dobre Deuda Prestamo	429,269,376.88	-10,787,584.06	424,020.12	0	418,905,812.94
HN01	7407010000	Sobre Deuda BID 007	219,644,860.25	-19,250,469.05	1,638,602.79	0	202,032,993.99
HN01	7408010000	Sobre Deuda BCIE 203	594,540,740.07	0	0	0	594,540,740.07
HN01	7409010000	TERRENOS Inundables	380,605.55	0	0	0	380,605.55
HN01	7501010000	Depositos de Abonado	4,645,593.68	0	0	0	4,645,593.68
HN01	7502010000	Depositos de Abonado	412,413,343.48	0	0	0	412,413,343.48
HN01	7503010000	Depositos de Abonado	32,800,240.61	0	0	0	32,800,240.61
HN01	7601020000	Empresa Energia Hond	5,335,516,058.75	1,068,768,075.92	32,323,084.56	0	6,436,607,219.23
HN01	7700010000	INCENT. MECER (SOLAR	192,847,829.58	171,957,746.50	0	0	364,805,576.08
HN01	7700020000	INCENT. LLANOS DEL S	76,593,704.24	79,122,521.34	0	0	155,716,225.58
HN01	7700030000	INCENT. GENERADORES	85,941,271.86	91,102,521.34	0	0	177,043,793.20
HN01	7700040000	INCENT. ENERBASA, SO	112,802,024.78	119,177,227.32	0	0	231,979,252.10
HN01	7700050000	INCENT. EMPRESA ENER	233,574,346.34	245,390,727.23	0	0	478,965,073.57
HN01	7700060000	INCENT. EMPRESA SERS	117,478,515.56	130,032,387.56	0	0	247,510,903.12
HN01	7700070000	INCENT. EMPRESA SERS	172,307,644.47	190,548,465.76	0	0	362,856,110.23
HN01	7700080000	INCENT. EMPRESA FOTE	112,514,489.33	132,847,267.73	0	0	245,361,757.06
HN01	7700090000	INCENT. EMPRESA ENER	315,746,568.42	343,099,538.37	0	0	658,846,106.79
HN01	7700100000	INCENT. PODERSSA	244,757,418.35	305,947,061.07	0	0	550,704,479.42
HN01	7700110000	INCENT. COMPAÑIA SOL	355,103,952.51	352,005,080.19	0	0	707,109,032.70
HN01	7700120000	INCENT. COMP. HONDUR	352,617,865.51	349,495,224.36	0	0	702,113,089.87
HN01	7800010000	INTERESES ELCOSA	15,419,150.41	0	0	0	15,419,150.41
HN01	7800020000	INTERESES EMCE CHOLO	44,258,312.50	46,279,799.42	0	0	90,538,111.92
HN01	7800030000	INTERESES EMCE CHOLO	10,764,385.71	11,609,090.43	0	0	22,373,476.14
HN01	7800040000	INTERESES LUFUSA I	7,849,722.52	-1,717,915.86	0	0	6,131,806.66
HN01	7800050000	INTERESES LUFUSA II	54,458,320.06	76,047,333.52	0	0	130,505,653.58
HN01	7800060000	INTERESES LUFUSA III	212,629,923.75	1.99	0	0	212,629,925.74
HN01	7800070000	INTERESES ENERSA 200	236,057,280.39	46,925,922.53	0	0	282,983,202.92
HN01	7800080000	INTERESES ENERSA 30	22,204,134.53	303,722.93	0	0	22,507,857.46
HN01	7900010000	CUENTAS DE ORDEN POR	-18,348,588,406.51	-3,594,052,892.63	7,605,529,571.23	7,511,494,518.12	-21,848,606,246.03
HN01	9000000000	Carga Inicial GL	-6,318,744,593.40	0	0	0	-6,318,744,593.40
HN01	9000000001	Carga Inicial AP	6,391,196,694.57	0	0	0	6,391,196,694.57
HN01	9000000002	Carga Inicial AR	-72,452,101.17	0	0	0	-72,452,101.17
HN01	Mon.	Arrastre de saldos	0	0	54,158,548,705.04	54,158,548,705.04	0

