



1. **Informe General**

1.1. La Comisión para defensa y promoción de la competencia (CDPC) fue creada por el Poder ejecutivo No. 001-2007 con decreto No. 357-2005 como una descentralizada para promover el ejercicio de la libre competencia procurando el funcionamiento eficiente del mercado y el bienestar del consumidor.

2. **Políticas de Contabilidad:**

2.1. **Base de la Contabilidad:** Los estados financieros son preparados y presentados de conformidad con las Normas internacionales de contabilidad para el sector público (NICSP) y las normas internacionales de información financiera (NIIF).

2.2. **Periodo Contable:** Los estados financieros están comprendido en un periodo contable de un año que es del 01 de Enero al 31 de Diciembre.

2.3. **Base de acumulación:** En los estados financieros se aplica sobre las base del método de devengado:

2.3.1. **Activos:** las transacciones se contabilizan en el momento que se paga que es al mismo tiempo que se recibe el activo.

2.3.2. **Pasivo:** Los pasivos son reconocidos y provisionados cuando se genera el gasto o haya contraído obligaciones legales asumidas como resultado de un suceso pasado, es probable que en algunos casos tenga que desprenderse de recursos adicionales que se incorporen al monto principal de la obligación y pueda reconocerse una estimación más fiable del importe total de la obligación.

2.3.3. **Los Gastos:** se contabiliza cuando se genera la operación y se realiza el pago.

2.3.4. **Ingresos:** en los ingresos se ha estado contabilizando en el momento que ingresa la transacción al banco. Pero para este segundo trimestre se contabilizara en el momento que se origine la transacción que es cuando se solicita.

2.4. **Negocio en Marcha:** La comisión para Defensa y Promoción de la Competencia, es una institución de carácter permanente por su misma ley Poder ejecutivo No. 001-2007 con decreto No. 357-2005

2.5. **Base de Medición:**

2.5.1. **Activo Fijo o activo no corriente** esta compuesto de propiedad, planta y equipo está registrada al costo de adquisición menos la depreciación acumulada. La depreciación se calcula por el método de línea recta de acuerdo con las vidas útiles estimadas, las cuales se detallan a continuación:

| | |
|--------------------------------|----------------|
| Bienes persistente | 30 años |
| Mobiliario y equipo de oficina | 10, 5 y 3 años |
| Vehículos | 5 años |




- 2.6. **Importancia Relativa:** Los estados financieros están realizados de acuerdo a las Normas internacionales de contabilidad del sector público (INCSP) en donde se tiene que considerar que el detalle de presupuesto del año no es igual con el gasto ejecutado por los siguientes:
- 2.6.1. Los insumos contabilizados como inventario en el momento que se adquiere y se van contabilizando como gasto en el momento que se consumen.
 - 2.6.2. Las depreciaciones de activos y amortizaciones son consideradas como gastos pero como no son salida de efectivo no se incluye en el presupuesto.
 - 2.6.3. Las compras de activo fijo son contabilizado en el activo pero se incluye en presupuesto como bienes de capital porque son salida de efectivo.
- 2.7. **Cambios en las políticas contables:** a medida que se sigan implementando las (INCSP) se seguirán aplicando cambio en nuestros estados financieros.

Tegucigalpa, M.D.C. 29 de Enero de 2016.

Firma

NOMBRE: Alberto Martin Lozano Ferrera
Comisionada Presidente



Firma

NOMBRE: Cindy Mariby Lopez Aguilar
Contadora General



NOTAS A LOS ESTADOS FINANCIEROS AÑO 2015
Comisión para Defensas y Promoción de la Competencia

NOTAS ESTADO DE SITUACION FINANCIERA

NOTA 1

1112 Bancos

El saldo representa el monto de los valores recibidos en moneda nacional, de fondos nacionales y fondos propios y parte de este efectivo es para cubrir las obligaciones que quedaron pendientes en las cuentas por pagar al 31 de Diciembre del 2015:

| No. de Cuenta | Descripción | 2015 | 2014 | Variación |
|---------------|---------------------------|--------------------|-------------------|-------------------|
| 11122 | Cuenta en Moneda Nacional | 1411,320.25 | 898,870.73 | 512,449.52 |
| | Total | 1411,320.25 | 898,870.73 | 512,449.52 |


Variación para cubrir más obligaciones por pagar en el 2015, como ser; servicios públicos, seguro médico Privado, servicio de vigilancia y consultorías.

NOTA 2

1132 Cuentas a Cobrar Corrientes:

El saldo representa el monto que está pendiente de pago por parte de la Tesorería General de la Republica, dicho monto es percibido por Concentraciones económica por un valor de L. 1, 544,547.00 y transferencias recibidas por multas y concentraciones por un valor de L. 2, 679,920.00.

| No. de Cuenta | Descripción | 2015 | 2014 | Variación |
|---------------|---------------------------|--------------------|-------------------|--------------------|
| 11321 | Transferencias por cobrar | 4224,467.00 | 590,075.03 | 3634,391.97 |
| | Total | 4224,467.00 | 590,075.03 | 3634,391.97 |



La variación corresponde a que en el 2015, se quedó pendiente de recibir esta transferencia por fondos propios, dicho monto es percibido por concentraciones económicas y Multas y Concentraciones, en cambio en el año 2014 se pendiente de recibir de transferencia de fondos nacionales por Lps.590, 075.03.

NOTA 3

1151 Bienes inventariables

El saldo representa el monto de inventario de materiales y suministros existentes al 2015, valor que corresponde a Útiles de Oficina y elementos de limpieza que se contabiliza en el gasto al momento en que se consume.

| No. de Cuenta | Descripción | 2015 | 2014 | Variación |
|---------------|--------------------------|-------------------|-------------------|-------------------|
| 11512 | Materiales y suministros | 173,085.47 | 203,314.04 | -30,228.57 |
| | Total | 173,085.47 | 203,314.04 | -30,228.57 |

La variación corresponde a que todavía hay en existencia materiales y suministros de oficina de compras que se realizaron en años anteriores.



NOTA 4

1161 Otros Activos Corrientes

El saldo al 31 de Diciembre del 2015 representa el valor de gastos pagados por adelantado detallado de la siguiente manera; Lps. 5, 245,223.90, que corresponde a publicaciones de estudio por un valor de L. 234,000.00, Capacitación L. 187,200.00, Complementos de estudios de mercado 306,900.03, Acondicionamiento de Local L. 79,163.56, Mobiliario y equipo L. 1,424,547.00, impresión de materiales de promoción L. 600,000.00, campaña publicitaria L. 2,079,920.00 y Servicios técnicos y profesionales L. 120,000.00, y los gastos pendientes de pago al seguro médico privado por L. 213,493.31.

| No. de Cuenta | Descripción | 2015 | 2014 | Variación |
|---------------|-------------------------------|--------------------|-------------------|--------------------|
| 11611 | Gastos pagados por adelantado | 5245,223.90 | 114,965.99 | 5130,257.91 |
| | Total | 5245,223.90 | 114,965.99 | 5130,257.91 |

La variación corresponde a que en el 2015, quedo presupuestado los gastos antes mencionados, contabilizándose en el momento en que ocurren, como ser; publicaciones de 3 estudios que se terminaron en Diciembre, impresiones de materiales (leyes, brochur, memorias, carpetas, papel membretado), acondicionamiento de local, campaña publicitaria, estos gastos se comenzó la licitación en diciembre 2015 con presupuesto de este mismo año.

NOTA 5

Activo No Corriente

1233 Maquinaria y Equipo

El sado representa el valor del equipo que se adquirido al 31 de Diciembre del 2015.

| No. Cuenta | Descripción | 2015 | 2014 | Variación |
|------------|--|---------------------|---------------------|--------------------|
| 1233 | Maquinaria y Equipo | | | |
| 12331 | Equipo de Oficina | 6452,128.75 | 6434,596.92 | 17,531.83 |
| 12332 | Equipo de transporte | 1412,699.06 | 1374,870.03 | 37,829.03 |
| 12336 | Equipo de Comunicaciones | 202,296.55 | 197,648.25 | 4,648.30 |
| | Sub- Total | 8067,124.36 | 8007,115.20 | 60,009.16 |
| | Depreciaciones | | | |
| 12631 | Depreciación acumulada de maquinaria y equipo. | -6570,476.28 | -6041,806.76 | -528,669.52 |
| 12632 | Depreciación acumulada de Instalaciones | -126,727.59 | -112,152.15 | -14,575.44 |
| | Sub- Total | -6697,203.87 | -6153,958.91 | -543,244.96 |
| | Total | 1369,920.49 | 1853,156.29 | -483,235.80 |

La variación en el activo no corriente se detalla así: en el equipo de oficina hubo un aumento ya que se adquirió; un escritorio, una silla para escritorio, ventiladores. En el equipo de transporte se adquirió una motocicleta para uso laboral del conserje, Equipo de comunicaciones se adquirió: Rauter y adaptadores para computadora.

La institución utiliza el método de línea recta para registrar la depreciación de sus activos aplicando las tasas de acuerdo a su vida útil.

1234 Equipo de Oficina, Hogar de Laboratorio

El saldo representa el valor de Libros y revistas al 31 de Diciembre del 2015.



| No. de Cuenta | Descripción | 2015 | 2014 | Variación |
|---------------|---|--------|--------|-----------|
| 12342 | Libros, revistas y otros coleccionables | 1000.0 | 1000.0 | 0.0 |
| | Total | 1000.0 | 1000.0 | 0.0 |

No existe variación entre el 2014 y 2015.

1236 Instalaciones

El saldo representa el valor de Instalaciones al 31 de Diciembre del 2015.

| No. de Cuenta | Descripción | 2015 | 2014 | Variación |
|---------------|---------------|------------|------------|-----------|
| 12361 | Instalaciones | 490,756.70 | 490,756.70 | 0.0 |
| | Total | 490,756.70 | 490,756.70 | 0.0 |

No existe variación entre el 2014 y 2015.

NOTA 6

Pasivo Corriente

2113 Aportes y retenciones por pagar

El saldo representa el valor de las contribuciones patronales que no fueron pagadas en el 2015 y se pagaran en el próximo año.

| No. de Cuenta | Descripción | 2015 | 2014 | Variación |
|---------------|-------------------------------------|-----------|------------|-------------|
| 21131 | Contribuciones patronales por pagar | 19,139.44 | 479,286.18 | -460,146.74 |
| | Total | 19,139.44 | 479,286.18 | -460,146.74 |

La variación corresponde a que en el 2015 solo quedo pendiente de pago el IHSS ya que ellos nos mandan la planilla en los 10 primeros días de cada mes, y en el 2014 quedo pendiente de pago el Injupemp, Impuesto Sobre la Renta y el IHSS.

2119 Otras cuentas por pagar

El saldo representa el valor de las cuentas que quedaron pendientes de pago en el 2015, detalladas de la siguiente manera: Servicios Públicos por un valor de 5,861.01, Servicios técnicos y profesionales por un valor de: L. 356,428.27, Acondicionamiento de local L. 1, 503,710.56, Seguro Médico Privado L.149, 146.50, Capacitaciones y estudios de mercado L. 3, 408,020.03, y Proveedores varios L. 31,227.75.

| No. de Cuenta | Descripción | 2015 | 2014 | Variación |
|---------------|-------------------------|-------------|------------|-------------|
| 21196 | Otras Cuentas por pagar | 5454,394.12 | 597,915.55 | 4856,478.57 |
| | Total | 5454,394.12 | 597,915.55 | 4856,478.57 |

La variación corresponde a las obligaciones contraídas, como ser; publicaciones de 3 estudios que se terminaron en Diciembre, impresiones de materiales (leyes, brochur, memorias, carpetas, papel membretado), acondicionamiento de local, campaña publicitaria, estos gastos se comenzó la licitación en diciembre 2015 con presupuesto de este mismo año.



NOTAS AL RENDIMIENTO FINANCIERO

NOTA 1

5531 Transferencias corrientes del sector público

El saldo representa el valor de los ingresos recibidos al mes de Diciembre del 2015, el cual fue ejecutado en su totalidad.

| No. de Cuenta | Descripción | 2015 | 2014 | Variación |
|---------------|---|---------------------|---------------------|--------------------|
| 55311 | Transferencias de la administración central | 22536,456.00 | 20460,000.00 | 2076,456.00 |
| | Total | 22536,456.00 | 20460,000.00 | 2076,456.00 |

La variación de las transferencias que se recibieron durante el 2015, por incremento en el presupuesto por un valor del L. 2, 076,456.00.

NOTA 2

5612 Ingresos Varios

El saldo representa el valor de los ingresos propios que se recibieron por multas y Concentraciones en el año 2015, aprobado en el decreto legislativo No. 4-2015 publicado en diario oficial La Gaceta el 23 de mayo de este mismo año.

| Número de Cuenta | Descripción | 2015 | 2014 | Variación |
|------------------|----------------|--------------------|-------------------|--------------------|
| 56123 | Otros Ingresos | 6418,418.00 | 378,553.26 | 6039,864.74 |
| | Total | 6418,418.00 | 378,553.26 | 6039,864.74 |

La variación de otros ingresos se detalla así; se recibió por multas y concentraciones L. 2, 193,951.00 quedando pendiente de recibir la cantidad de L. 4, 224,467.00.

NOTA 3

6111 Remuneraciones

El saldo representa el valor de sueldos y salarios, contribuciones patronales y gastos de representación que corresponden al 2015.

| No. de Cuenta | Descripción | 2015 | 2014 | Variación |
|---------------|-----------------------------|---------------------|---------------------|--------------------|
| 611 | <u>Servicios Personales</u> | | | |
| 6111 | <u>Remuneraciones</u> | | | |
| 61111 | Sueldos y salarios | 17309,144.32 | 14728,270.58 | 2580,873.74 |
| 61112 | Contribuciones patronales | 1666,862.93 | 1570,608.90 | 96,254.03 |
| 61115 | Gastos de representación | 300,000.00 | - | 300,000.00 |
| | Total | 19276,007.25 | 16298,879.48 | 2977,127.77 |

La variación de los Sueldos y Salarios se debe a que en el 2015 hubo 5 contrataciones (1 Economista Junior, 3 Motoristas y 1 persona para el área de recepción) y en el mes de



Diciembre se entregó un bono a todo el personal equivalente a un mes de salario aprobado por pleno acta No.125- 2015, por ajuste a nivel de vida y a la falta de aumento, y los gastos de representación se pagaron a partir del mes de agosto del 2015 aprobados en Pleno en acta No.027-2015.

NOTA 4

6121 Servicios Básicos

El saldo representa el valor de los Servicio Básicos, alquileres de Edificios y el mantenimiento de los mismos, Servicios técnicos, servicios Comerciales y financieros, pasajes y gastos de viaje y otros servicios no personales.

| No. de Cuenta | Descripción | 2015 | 2014 | Variación |
|---------------|--|--------------------|--------------------|-------------------|
| 61211 | Servicios Básicos | 431,147.33 | 532,951.29 | (101,804.00) |
| 61221 | Alquileres y derechos | 837,225.71 | 814,818.97 | 22,406.74 |
| 61241 | Mantenimiento y reparación de maquinaria y equipo. | 170,594.95 | 216,229.00 | (45,634.05) |
| 61251 | Servicios técnicos y profesionales | 135,832.38 | 1029,200.00 | (893,367.62) |
| 61261 | Servicios comerciales y financieros | 780,562.50 | 479,819.59 | 300,742.91 |
| 61271 | Pasajes, viáticos y otros gastos de viaje | 1514,365.63 | 327,982.40 | 1186,383.23 |
| 61282 | Derechos y tasas | 8,722.00 | 8,194.00 | 528.00 |
| 61291 | Otros servicios no personales | 302,324.53 | 234,457.07 | 67,867.46 |
| | Total | 4180,775.03 | 3643,652.32 | 537,122.71 |

Las variaciones se detallan así;

1. Servicios básicos; disminución por ahorro de energía en cuanto al control de los aires acondicionados, rotulo externo apagado y restricciones de llamadas a celulares.
2. Alquiler y derechos; aumento por el gasto de 3 parqueos para empleados, ya que nuestro local es insuficiente y se busca parqueo fuera de él.
3. Mantenimiento y reparación de maquinaria; disminuyo porque al mantenimiento de vehículo disminuyo en comparación al año 2014.
4. Servicios técnicos profesionales; disminuyo por baja de servicios profesionales ya que solamente se contrataron 3 consultores.
5. Servicios comerciales y financieros; aumento en servicios de imprenta y publicación impresión de materiales para capacitación a nivel nacional, aumento en el seguro médico para empleados y seguro de vehículos, aunque los servicios de internet aumentaron por el diferencial cambiario.
6. Pasaje viáticos y otras gastos de viaje; incremento por la realización de giras a nivel nacional por capacitaciones y la participación de eventos de competencia a nivel internacional.

NOTA 5

6131 Materiales y Suministros

El saldo representa de alimentos y bebidas para personas y el consumo de combustible.

| No. de Cuenta | Descripción | 2015 | 2014 | Variación |
|---------------|--|-----------|-----------|-----------|
| 61311 | Productos alimenticios, agropecuarios y forestales | 30,638.16 | 12,883.92 | 17,754.24 |



Comisión para la
Defensa y Promoción
de la Competencia

| | | | | |
|-------|--------------------|-----------|-----------|------------|
| 61315 | Productos químicos | 42,472.10 | 55,128.00 | -12,655.90 |
| | Total | 73,110.26 | 68,011.92 | 5,098.34 |

La variación al incremento en el consumo de alimentos ya que se impartían boquitas en las capacitaciones, y disminución en el consumo de combustible por los controles aplicados para vehículos y motocicleta.

NOTA 6

6132 Materiales y Suministros diversos

El saldo representa el valor de los elementos de limpieza y útiles de escritorio.

| No. de Cuenta | Descripción | 2015 | 2014 | Variación |
|---------------|---|------------|------------|-------------|
| 61321 | Elementos de limpieza y aseo personal | 20,616.46 | 20,704.86 | -(88.40) |
| 61322 | Útiles de escritorio, oficina y enseñanza | 166,916.81 | 106,728.28 | 60,188.53 |
| 61326 | Repuestos y accesorios | - | 7,056.79 | -(7,056.79) |
| | Sub-total | 187,533.27 | 134,489.93 | 53,043.34 |

La variación se debe a que hubo un aumento en los útiles de escritorio, oficina y enseñanza ya que en las capacitaciones se entrega material (libretas y lápices).

NOTA 7

6151 Depreciación de la propiedad

El saldo representa el valor de las depreciaciones de equipo de oficina, equipo de comunicación y equipo de transporte.

| No. de Cuenta | Descripción | 2015 | 2014 | Variación |
|---------------|-------------------------------------|------------|------------|------------|
| 61521 | Depreciación de maquinaria y equipo | 528,669.52 | 427,357.15 | 101,312.37 |
| 61571 | Depreciación de instalaciones | 14,575.44 | 14,575.44 | - |
| | Total | 543,244.96 | 441,932.59 | 101,312.37 |

La institución utiliza el método de línea recta para registrar la depreciación de sus activos aplicando las tasas de acuerdo a su vida útil.

NOTA 8

6411 Donaciones corrientes del sector público

El saldo representa el valor de las donaciones realizadas anualmente.

| No. de Cuenta | Descripción | 2015 | 2014 | Diferencia |
|---------------|--|-----------|-----------|------------|
| 64112 | Donaciones Corrientes a Instituciones descentralizadas | 20,000.00 | 50,000.00 | -30,000.00 |
| | Total | 20,000.00 | 50,000.00 | -30,000.00 |

En el 2015 no se realizó la transferencia a Instituto de la Juventud, por lo que está en proceso la devolución por 30,000.00 a la Tesorería General de la República.




Comisión para la
Defensa y Promoción
de la Competencia

Tegucigalpa, M.D.C. 31 de Diciembre del 2015.

Firma

NOMBRE: Alberto Martín Lozano Ferreira
Comisionado Presidente



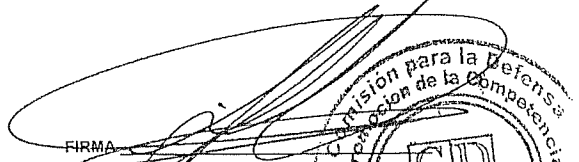
Firma


NOMBRE: Cindý Mariby Lopez
Contador


Comision Para la Defensa y Promocion de la Competencia
 ESTADO DE SITUACION FINANCIERA
 AL 31 DICIEMBRE 2015
 (Valores en lempiras)

| | Ejercicio Actual | Ejercicio Anterior | Notas a los Estados Financieros |
|---|---------------------|--------------------|---------------------------------|
| 1 ACTIVO | | | |
| 11 Activo Corriente | | | |
| 111 Efectivo y Equivalentes | 1411,320.25 | 898,870.73 | Ver Nota 1 |
| 1111 Caja | 0.00 | 0.00 | |
| 1112 Bancos | 1411,320.25 | 898,870.73 | |
| 113 Cuentas a Cobrar Corrientes | 4224,467.00 | 590,075.03 | Ver Nota 2 |
| 1131 Cuentas a Cobrar Corrientes | 0.00 | 0.00 | |
| 1132 Transferencias y Otras Cuentas por Cobrar | 4224,467.00 | 590,075.03 | |
| 115 Inventarios | 173,085.47 | 203,314.04 | Ver Nota 3 |
| 1151 Bienes Inventariables | 173,085.47 | 203,314.04 | |
| 116 Otros Activos Corrientes | 5245,223.90 | 114,965.99 | Ver Nota 4 |
| 1161 Otros Activos Corrientes | 5245,223.90 | 114,965.99 | |
| TOTAL DEL ACTIVO CORRIENTE | 11054,096.62 | 1807,225.79 | |
| 12 Activo no Corriente | | | |
| 123 Propiedad, Planta y Equipo No Consecionado | 8558,881.06 | 8498,871.90 | Ver Nota 5,6 y 7 |
| 1233 Maquinaria y Equipo | 8067,124.36 | 8007,115.20 | |
| 1234 Equipos de Oficina, Hogar y de Laboratorio | 1,000.00 | 1,000.00 | |
| 1235 Bienes de Dominio Público | 0.00 | 0.00 | |
| 1236 Instalaciones | 490,756.70 | 490,756.70 | |
| 126 Depreciaciones, Mejoras, Pérdidas y Revaluos No Concesionado y Concesionado | -6697,203.87 | -6153,958.91 | Ver Nota 5 |
| 1263 Maquinaria y Equipo | -6570,476.28 | -6041,806.76 | |
| 1266 Instalaciones | -126,727.59 | -112,152.15 | |
| TOTAL DEL ACTIVO NO CORRIENTE | 1861,677.19 | 2344,912.99 | |
| TOTAL DEL ACTIVO | 12915,773.81 | 4152,138.78 | |
| PASIVO | | | |
| 21 PASIVO CORRIENTE | | | |
| 211 Cuentas por Pagar | 5473,533.56 | 1077,201.73 | Ver Nota 6 |
| 2113 Aportes y Retenciones por Pagar | 19,139.44 | 479,286.18 | |
| 2119 Otras Cuentas por Pagar | 5454,394.12 | 597,915.55 | |
| TOTAL DEL PASIVO CORRIENTE | 5473,533.56 | 1077,201.73 | |
| 22 Pasivo no Corriente | | | |
| TOTAL DEL PASIVO NO CORRIENTE | 0.00 | 0.00 | |
| TOTAL PASIVO | 5473,533.56 | 1077,201.73 | |
| 3 PATRIMONIO | | | |
| 31 Hacienda Pública | 6535,891.55 | 6535,891.55 | |
| 311 Capital | | | |
| 3111 Capital | 6535,891.55 | 6535,891.55 | |
| 314 Resultados | 906,348.70 | -3460,954.50 | |
| 3141 Resultados acumulados de ejercicios anteriores | -3767,854.53 | -3662,541.52 | |
| 3142 Resultados del ejercicio | 4674,203.23 | 201,587.02 | |
| TOTAL PATRIMONIO | 7442,240.25 | 3074,937.05 | |
| TOTAL DEL PASIVO Y PATRIMONIO | 12915,773.81 | 4152,138.78 | |

TEGUCIGALPA M.D.C. 31 DE DICIEMBRE 2015

FIRMA 
 NOMBRE: Alberto Martin Lozano Fergel
 Comisionado Presidente

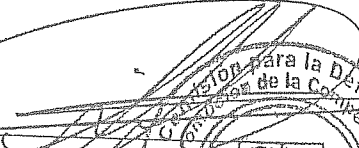



FIRMA 
 NOMBRE: Cindy Maribey Lopez Aguilar
 CONTADOR


COMISION PARA LA DEFENSA Y PROMOCION DE LA COMPETENCIA
 ESTADO DE RENDIMIENTO FINANCIERO
 DEL 01 DE ENERO AL 31 DE DICIEMBRE 2015
 (Valores en Lempras)

| | Ejercicio Actual | Ejercicio Anterior | Notas a los Estados Financieros |
|--|---------------------|---------------------|---------------------------------|
| 5 INGRESOS | | | |
| 55 Donaciones y Transferencias | | | |
| 553 Transferencias Corrientes | 22536,456.00 | 20460,000.00 | Ver notas 2.1 |
| 5531 Transferencias Corrientes del Sector Público | 22536,456.00 | 20460,000.00 | |
| 56 Otros Ingresos | 6418,418.00 | 378,553.26 | |
| 561 Otros Ingresos | 6418,418.00 | 378,553.26 | |
| 5612 Ingresos Varios | | | |
| TOTAL DE INGRESOS CORRIENTES | 28954,874.00 | 20838,553.26 | |
| 6 GASTOS | | | |
| 61 Gastos de Consumo | | | |
| 611 Servicios Personales | 24260,670.77 | 20586,966.24 | Ver notas 2.2 |
| 6111 Remuneraciones | 19276,007.25 | 16298,879.48 | |
| 612 Servicios no Personales | 19276,007.25 | 16298,879.48 | |
| 6121 Servicios Básicos | 4180,775.03 | 3643,652.32 | |
| 6122 Alquileres y Derechos | 431,147.33 | 532,951.29 | |
| 6123 Mantenimiento y Reparación de Bienes | 837,225.71 | 814,818.97 | |
| 6125 Servicios Técnicos y Profesionales | 170,594.95 | 216,229.00 | |
| 6126 Servicios Comerciales y Financieros | 135,832.38 | 1029,200.00 | |
| 6127 Pasajes, Viáticos y otros Gastos de Viaje | 780,562.50 | 479,819.59 | |
| 6128 Impuestos, Derechos, Tasas y Gastos Judiciales | 1514,365.63 | 327,982.40 | |
| 6129 Otros Servicios no Personales | 8,722.00 | 8,194.00 | |
| 613 Materiales y Suministros | 302,324.53 | 234,457.07 | |
| 6131 Materiales y Suministros | 260,643.53 | 202,501.85 | |
| 6132 Materiales y Suministros Diversos | 73,110.26 | 68,011.92 | |
| 615 Depreciación, Amortización y Agotamiento de Activos No Concesionados | 187,533.27 | 134,489.93 | |
| 6152 Depreciación Maquinaria y Equipo | 643,244.96 | 441,832.59 | |
| 6157 Depreciación de Instalaciones | 528,669.52 | 427,357.15 | |
| 64 Donaciones, Transferencias y Subsidios | 14,575.44 | 14,575.44 | |
| 641 Donaciones Corrientes | 20,000.00 | 50,000.00 | Ver notas 2.3 |
| 6411 Donaciones Corrientes al Sector Público | 20,000.00 | 50,000.00 | |
| 71 Cuentas de Cierre | 24280,670.77 | 20536,966.24 | |
| 711 RESUMEN DE INGRESOS Y GASTOS | 4674,203.23 | 201,587.02 | |

TEGUCIGALPA M.D.C. 31 DE DICIEMBRE 2015

FIRMA 
 NOMBRE: Alberto Martín Lozano Ferrer
 Comisionado Presidente



FIRMA 
 NOMBRE: Cindy Marlyb Lopez Aguller
 CONTADOR

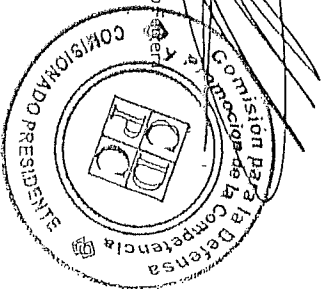
COMISION PARA LA DEFENSA Y PROMOCION DE LA COMPETENCIA
 ESTADO DE CAMBIOS EN LOS ACTIVOS NETOS/PATRIMONIO NETO
 AL 31 DE DICIEMBRE DE 2015

| (En miles de unidades monetarias) | | | | | |
|--|----------|----------|-----------------------|----------|--------------|
| | Capital | Reservas | Resultados Acumulados | Total | Notas |
| Cambios en políticas contables o correcciones de errores | 4786,597 | - | (3663,296) | 1123,301 | |
| Saldo re expresado 2013 | 4786,597 | - | 755 | 755 | Ver Nota 5.1 |
| Cambios en los activos netos/patrimonio neto para 2014 | - | - | (3662,541) | 1124,056 | |
| Ganancias por la revaluación de propiedad | - | - | - | - | |
| Pérdida por revaluación de inversiones | - | - | - | - | |
| Diferencias de cambio al convertir negocios en el extranjero | - | - | - | - | |
| Ingresos netos reconocidos directamente en los activos netos/patrimonio neto | 1749,294 | - | 201,587 | 1749,294 | |
| Resultado del período | - | - | 201,587 | 201,587 | |
| Ingreso y gasto total reconocido durante el período | 1749,294 | - | 201,587 | 1950,881 | |
| Saldo al 31 de Diciembre 2014 | 6535,891 | - | (3460,954) | 3074,937 | |


ESTADO DE CAMBIOS EN LOS ACTIVOS NETOS/PATRIMONIO NETO
 AL 31 DE DICIEMBRE DE 2015

| (En miles de unidades monetarias) | | | | | |
|--|----------|----------|-----------------------|-----------|--------------|
| | Capital | Reservas | Resultados Acumulados | Total | Notas |
| Cambios en políticas contables o correcciones de errores | 6535,891 | - | (3460,954) | 3074,937 | |
| Saldo re expresado 2014 | 6535,891 | - | (306,901) | (306,901) | Ver Nota 5.1 |
| Cambios en los activos netos/patrimonio neto para 2015 | - | - | (3767,855) | 2768,036 | |
| Ganancias por la revaluación de propiedad | - | - | - | - | |
| Pérdida por revaluación de inversiones | - | - | - | - | |
| Diferencias de cambio al convertir negocios en el extranjero | - | - | - | - | |
| Ingresos netos reconocidos directamente en los activos netos/patrimonio neto | - | - | 4674,203 | 4674,203 | Ver Nota 5.1 |
| Resultado del período | - | - | 4674,203 | 4674,203 | |
| Ingreso y gasto total reconocido durante el período | - | - | 4674,203 | 4674,203 | |
| Saldo al 31 de Diciembre 2015 | 6535,891 | - | 906,349 | 7442,240 | |

FIRMA
 NOMBRE: Ricardo Martín Lozano
 Cargo: Comisario Presidente



FIRMA
 NOMBRE: Cindy Maribý Lopez Aguilar
 Cargo: Contador




Comision Para la Defensa y Promocion de la Competencia
ESTADO DE FLUJOS DE EFECTIVO
 AL 31 DE DICIEMBRE DE 2015

| | 2015 | 2014 | Notas |
|---|--------------|--------------|--------------------|
| 100 Flujos de Efectivo por Actividades de Operación | 28954,874.00 | 22587,847.81 | Ver nota 1 y 2 R.F |
| 110 Entradas de Efectivo por Actividades de Operación | | | |
| 111 Impuestos | | | |
| 112 Contribuciones Sociales | | | |
| 113 Venta de Bienes y servicios | 22536,456.00 | 22209,294.55 | |
| 114 Donaciones | | | |
| 115 Intereses | 6418,418.00 | 378,553.26 | |
| 116 Otras Entradas | 28382,415.32 | 20814,950.14 | |
| 120 Pagos en Efectivo por Actividades de Operación | 19276,007.25 | 16298,879.48 | |
| 121 Remuneración a los Empleados | 4461,418.56 | 3896,064.08 | |
| 122 Compra de Bienes y Servicios | | | |
| 123 Intereses | | | |
| 124 Subsidios | | | |
| 125 Donaciones | | | |
| 126 Prestaciones Sociales | 4644,989.51 | 620,006.58 | |
| 127 Otros Pagos | 572,458.68 | 1772,897.67 | |
| 100 Flujos Netos de Efectivo por Actividades de Operación (110-120) | | | |
| 200 Flujos de Efectivo de las Actividades de Inversión | -60,009.16 | -1854,256.53 | |
| 210 Compras de Activos Financieros y no Financieros | -60,009.16 | -1854,256.53 | |
| 211 Compra de Activos Fijos | | | |
| 212 Objetos de Valor | | | |
| 213 Activos no Producidos | | | |
| 214 Compra de Activos Financieros | 0.00 | 0.00 | |
| 220 Ventas de Activos Financieros y no Financieros | | | |
| 221 Venta de Activos Fijos | | | |
| 222 Objetos de Valor | | | |
| 223 Activos no Producidos | | | |
| 224 Venta de Activos Financieros | -60,009.16 | -1854,256.53 | |
| 200 Flujos Netos de Efectivo de las Actividades de Inversión (210-220) | | | |
| 300 Flujos de Efectivo de las Actividades de Financiación | 0.00 | 0.00 | |
| 310 Adquisición Neta de Activos Financieros | | | |
| 311 Internos | | | |
| 312 Externos | | | |
| 313 Oro Monetario y DEG | 0.00 | 0.00 | |
| 320 Pasivos Netos Incurridos | | -705,041.02 | |
| 321 Internos | | -705,041.02 | |
| 322 Externos | 0.00 | 705,041.02 | |
| 300 Flujos Netos de las Actividades de Financiación (310-320) | 0.00 | 0.00 | |
| 400 Cambios en Moneda Extranjera | | | |
| 411 Ganancias en Diferencias de Cambio | | | |
| 412 Perdidas en Diferencias de Cambio | 512,449.52 | 623,682.16 | |
| 500 Incremento/ (Disminución) Neta en el Efectivo y Equivalentes al Efectivo (100+200+300+400) | 898,870.73 | 275,188.57 | |
| 600 Efectivo y Equivalentes al Efectivo al Inicio del Ejercicio | 1411,320.25 | 898,870.73 | Ver nota 1 S.F |
| 700 Efectivo y Equivalentes al Efectivo al Final del Ejercicio (500+600) | | | |

FIRMA

NOMBRE: Alberto Lozano Ferrera
 Comisionado Presidente



FIRMA

NOMBRE: Cindy Mariby Lopez Aguilar
 CONTADOR

Comision Para la Defensa y Promocion de la Competencia
COMPARATIVO EJECUCION PRESUPUESTARIA - CONTABILIDAD
 Del 01 de enero al 31 de diciembre del 2005

| GRUPO | NOMBRE | EJECUCION PRESUPUESTARIA | ESTADOS FINANCIEROS | DIFERENCIA | NOTAS |
|----------------|--|--------------------------|---------------------|-------------|----------------|
| INGRESO | | | | | |
| 18900 | INGRESOS DE NO OPERACION | 6418,418.00 | 6418,418.00 | - | |
| 18999 | Ingresos Varios de No Operacion | 6418,418.00 | 6418,418.00 | - | |
| 18000 | TRANSFERENCIAS Y DONACIONES CORRIENTES | 22536,456.00 | 22536,456.00 | - | |
| 18100 | TRANSFERENCIAS Y DONACIONES CORRIENTES DEL GOBIERNO GENERAL | 22536,456.00 | 22536,456.00 | - | |
| 18101 | Transferencias y Donaciones Corrientes de la Administración Central | 22536,456.00 | 22536,456.00 | - | |
| | TOTAL GENERAL : | 28954,874.00 | 28954,874.00 | - | |
| GASTO | | | | | |
| 10000 | SERVICIOS PERSONALES | 9276,07.25 | 9276,07.25 | - | |
| 11000 | PERSONAL PERMANENTE | 8908,18.91 | 8908,18.91 | - | |
| 11100 | Sueldos Básicos | 13435,427.38 | 13435,427.38 | - | |
| 11400 | Adicionales | 184,804.57 | 184,804.57 | - | |
| 11500 | AGUINALDO Y DECIMO CUARTO MES | 276,09.08 | 276,09.08 | - | |
| 11510 | Decimotercer Mes | 118,257.39 | 118,257.39 | - | |
| 11520 | Decimo cuarto Mes | 129,308.45 | 129,308.45 | - | |
| 11600 | Complementos | 567,453.19 | 567,453.19 | - | |
| 11700 | CONTRIBUCIONES PATRONALES | 666,862.93 | 666,862.93 | - | |
| 11710 | Contribuciones al Instituto Nacional de Jubilaciones y Pensiones de los Empleados y Funcionarios del Poder Ejecutivo | 357,361.45 | 357,361.45 | - | |
| 11750 | Contribuciones para Seguro Social | 37,88.96 | 37,88.96 | - | |
| 11760 | Contribuciones al Instituto Nacional de Formación Profesional | 72,362.52 | 72,362.52 | - | |
| 14000 | RETRIBUCIONES EXTRAORDINARIAS | 300,000.00 | 300,000.00 | - | |
| 14300 | Gastos de Representación en el País | 300,000.00 | 300,000.00 | - | |
| 16000 | Beneficios y Compensaciones | 72,893.34 | 72,893.34 | - | |
| 20000 | SERVICIOS NO PERSONALES | 800,347.87 | 489,775.08 | 3819,572.84 | Ver nota 4 R.F |
| 21000 | SERVICIOS BASICOS | 431,147.33 | 431,147.33 | - | |
| 21100 | Energía Eléctrica | 325,67.53 | 325,67.53 | - | |
| 21200 | Agua | 51,977.23 | 51,977.23 | - | |
| 21400 | COMUNICACIONES | 53,552.57 | 53,552.57 | - | |
| 21420 | Telefonía Fija | 53,552.57 | 53,552.57 | - | |
| 22000 | ALQUILERES Y DERECHOS SOBRE BIENES INTANGIBLES | 837,225.71 | 837,225.71 | - | |
| 22100 | Alquiler de Edificios, Viviendas y Locales | 837,225.71 | 837,225.71 | - | |
| 23000 | MANTENIMIENTO, REPARACIONES Y LIMPIEZA | 249,758.51 | 70,594.95 | 79,163.56 | Ver nota 4 R.F |

90

Comision Para la Defensa y Promocion de la Competencia
COMPARATIVO EJECUCION PRESUPUESTARIA - CONTABILIDAD
 Del 01 de enero al 31 de diciembre del 2005

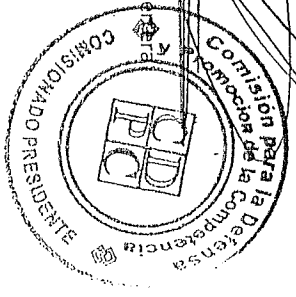
| GRUPO | NOMBRE | EJECUCION PRESUPUESTARIA | ESTADOS FINANCIEROS | DIFERENCIA | NOTAS |
|-------|---|--------------------------|---------------------|--------------|-------|
| 23100 | Mantenimiento y Reparación de Edificios y Locales | 109,996.32 | 60,832.76 | 79,163.56 | |
| 23200 | Mantenimiento y Reparación de Equipos y Medios de Transporte | 65,089.55 | 65,089.55 | - | |
| 23300 | MANTENIMIENTO Y REPARACION DE MAQUINARIA Y EQUIPO | 44,672.64 | 44,672.64 | - | |
| 23350 | Mantenimiento y Reparación de Equipo para Computación | 44,672.64 | 44,672.64 | - | |
| 24000 | SERVICIOS PROFESIONALES | 749,932.41 | 135,832.38 | 614,100.03 | |
| 24100 | Servicios Médicos, Sanitarios y Sociales | | | - | |
| 24200 | Estudios, Investigaciones y Análisis de Factibilidad | 382,614.41 | 75,714.38 | 306,900.03 | |
| 24300 | Servicios Jurídicos | 5,293.00 | 5,293.00 | - | |
| 24400 | Servicios de Contabilidad y Auditoría | 212,025.00 | 24,825.00 | 187,200.00 | |
| 24900 | Otros Servicios Técnicos Profesionales | 50,000.00 | 30,000.00 | 120,000.00 | |
| 25000 | SERVICIOS COMERCIALES Y FINANCIEROS | 3905,872.39 | 780,562.50 | 3,126,309.89 | |
| 25300 | Servicio de Imprenta, Publicaciones y Reproducciones | 998,547.57 | 54,547.57 | 834,000.00 | |
| 25400 | Primas y Gastos de Seguro | 672,084.70 | 458,541.39 | 213,493.31 | |
| 25500 | Comisiones y Gastos Bancarios | 5,530.00 | 5,530.00 | - | |
| 25600 | Publicidad y Propaganda | 208,895.58 | - | 207,816.58 | |
| 25700 | Servicio de Internet | 51,943.54 | 51,943.54 | - | |
| 26000 | PASAJES Y VIATICOS | 514,364.99 | 514,365.63 | 0.64 | |
| 26100 | PASAJES | 343,234.31 | 343,234.31 | - | |
| 26110 | Pasajes Nacionales | - | - | - | |
| 26120 | Pasajes al Exterior | 343,234.31 | 343,234.31 | - | |
| 26200 | VIATICOS | 1171,806.8 | 1171,813.2 | 0.64 | |
| 26210 | Váticos Nacionales | 583,528.68 | 583,528.68 | - | |
| 26220 | Váticos al Exterior | 587,602.00 | 587,602.64 | 0.64 | |
| 27000 | IMPUESTOS, DERECHOS, TASAS Y GASTOS JUDICIALES | 8,722.00 | 8,722.00 | - | |
| 27200 | TASAS Y DERECHOS | 8,722.00 | 8,722.00 | - | |
| 27210 | Tasas | 8,722.00 | 8,722.00 | - | |
| 29000 | OTROS SERVICIOS NO PERSONALES | 302,324.53 | 302,324.53 | - | |
| 29100 | Ceremonial y Protocolo | 233,853.43 | 233,853.43 | - | |
| 29200 | Servicios de Vigilancia | 68,471.00 | 68,471.00 | - | |
| 30000 | MATERIALES Y SUMINISTROS | 51,599.68 | 260,643.53 | 109,043.85 | |
| 31000 | ALIMENTOS, PRODUCTOS AGROPECUARIOS Y FORESTALES | 30,638.65 | 30,638.65 | - | |
| 31100 | Alimentos y Bebidas para Personas | 30,638.65 | 30,638.65 | - | |
| 35000 | PRODUCTOS QUIMICOS, FARMACEUTICOS, COMBUSTIBLES Y LUBRICANTES | 42,472.00 | 42,472.00 | - | |
| 35600 | COMBUSTIBLES Y LUBRICANTES | 42,472.00 | 42,472.00 | - | |

9

Comision Para la Defensa y Promocion de la Competencia
COMPARATIVO EJECUCION PRESUPUESTARIA - CONTABILIDAD
 Del 01 de enero al 31 de diciembre del 2005

| GRUPO | NOMBRE | EJECUCION PRESUPUESTARIA | ESTADOS FINANCIEROS | DIFERENCIA | NOTAS |
|-------|--|-----------------------------|------------------------|-------------|-------|
| 35620 | Diesel | 42,472.10 | 42,472.10 | - | |
| 39000 | OTROS MATERIALES Y SUMINISTROS | 76,489.42 | 87,533.27 | 109,043.85 | |
| 39100 | Elementos de Limpieza y Aseo Personal | 4,89.76 | 2065.46 | 16,416.70 | |
| 39200 | Utiles de Escritorio, Oficina y Enseñanza | 74,289.66 | 66,96.81 | 92,627.15 | |
| 40000 | BIENES CAPITALIZABLES | 476,99.20 | - | 1476,919.20 | |
| 42000 | MAQUINARIA Y EQUIPO | 476,99.20 | - | 1476,919.20 | |
| 42100 | EQUIPO DE OFICINA Y MUEBLES | 476,99.20 | - | 1476,919.20 | |
| 42110 | Muebles Varios de Oficina | | - | - | |
| 42120 | Equipos Varios de Oficina | 476,99.20 | - | 1476,919.20 | |
| 50000 | TRANSFERENCIAS Y DONACIONES | 50,000.00 | 20,000.00 | 30,000.00 | |
| 52000 | TRANSFERENCIAS Y DONACIONES CORRIENTES UNIDADES DEL SECTOR PUBLICO | 50,000.00 | 20,000.00 | 30,000.00 | |
| 52100 | TRANSFERENCIAS Y DONACIONES A UNIDADES DEL GOBIERNO CENTRAL | 50,000.00 | 20,000.00 | 30,000.00 | |
| 52110 | Transferencias y Donaciones a Instituciones de la Administración Central | 30,000.00 | | 30,000.00 | |
| 52120 | Transferencias y Donaciones a Instituciones Descentralizadas | 20,000.00 | 20,000.00 | - | |
| | Gastos por Depreciacion | | 543,244.96 | 543,244.96 | |
| | TOTAL GENERAL GASTOS: | 28954,874.00 | 24280,670.77 | 4674,203.23 | |
| | Resultados (Diferencia) | - | 4674,203.23 | 4674,203.23 | |

FIRMA _____
 NOMBRE: Alberto Martin Lozano Fernandez
 Comisionado Presidente



FIRMA _____
 NOMBRE: Cindy Maribby Lopez Aguilar
 CONTADOR

**COMISION PARA LA DEFENSA Y PROMOCION DE LA COMPETENCIA
COMPARACION DEL PRESUPUESTO Y LOS IMPORTES REALES
DEL 1 DE ENERO AL 31 DE DICIEMBRE DEL 2005**

| GRUPO | NOMBRE | PRESUPUESTO | | | | | DIFERENCIA ENTRE EJECUTADO Y LO PRESUPUESTADO | VARIACION PRESUPUESTARIA % | NOTAS |
|-----------------|--|--------------|--------------|--|-----------------------------|---------|---|----------------------------------|-------|
| | | APROBADO | VIGENTE | VARIACION ENTRE APROBADO Y VIGENTE | EJECUCION PRESUPUESTARIA | #DIV/0! | | | |
| INGRESOS | | | | | | | | | |
| 16900 | INGRESOS DE NO OPERACION | 0.00 | 6418,418.00 | -648,48.00 | 6418,418.00 | 0.00 | 0.00% | | |
| 16999 | Ingresos Varios de No Operación | 0.00 | 6418,418.00 | -648,48.00 | 6418,418.00 | 0.00 | 0.00% | | |
| 18000 | TRANSFERENCIAS Y DONACIONES CORRIENTES | 22536,456.00 | 22536,456.00 | 0.00 | 22506,456.00 | 30.000 | 0.13% | | |
| 18100 | TRANSFERENCIAS Y DONACIONES CORRIENTES DEL GOBIERNO GENERAL | 22536,456.00 | 22536,456.00 | 0.00 | 22506,456.00 | 30.000 | 0.13% | | |
| 18101 | Transferencias y Donaciones Corrientes de la Administración Central | 22536,456.00 | 22536,456.00 | 0.00 | 22506,456.00 | 30.000 | 0.13% | | |
| | TOTAL GENERAL : | 22536,456.00 | 28954,874.00 | -648,48.00 | 28924,874.00 | 30.000 | 0.10% | | |
| GASTO | | | | | | | | | |
| 10000 | SERVICIOS PERSONALES | 0.00 | 0.00 | -2299,394.00 | 9276,07.25 | 0.00 | #DIV/0! | | |
| 11000 | PERSONAL PERMANENTE | 0.00 | 0.00 | -886,506.66 | 8908,18.94 | 0.00 | 0.00% | | |
| 11100 | Sueldos Básicos | 0.00 | 0.00 | -892,288.45 | 8435,427.38 | 0.00 | 0.00% | | |
| 11400 | Adicionales | 0.00 | 0.00 | -84,801.57 | 184,801.57 | 0.00 | 0.00% | | |
| 11500 | AGUINALDO Y DECIMO CUARTO MES | 0.00 | 0.00 | -31,453.34 | 248,565.84 | 0.00 | 0.00% | | |
| 11510 | Decimotercer Mes | 0.00 | 0.00 | -37,077.89 | 119,257.39 | 0.00 | 0.00% | | |
| 11520 | Decimo cuarto Mes | 0.00 | 0.00 | -54,355.45 | 129,308.45 | 0.00 | 0.00% | | |
| 11600 | Complementos | 0.00 | 0.00 | -5,945.94 | 567,453.9 | 0.00 | 0.00% | | |
| 11700 | CONTRIBUCIONES PATRONALES | 0.00 | 0.00 | 287,991.64 | 656,862.93 | 0.00 | 0.00% | | |
| 11710 | Contribuciones al Instituto Nacional de Jubilaciones y Pensiones de los Empleados y Funcionarios del Poder Ejecutivo | 0.00 | 0.00 | 37,82.55 | 657,361.45 | 0.00 | 0.00% | | |
| 11750 | Contribuciones para Seguro Social | 0.00 | 0.00 | -7,862.96 | 67,98.96 | 0.00 | 0.00% | | |
| 11760 | Contribuciones al Instituto Nacional de Formación Profesional | 0.00 | 0.00 | -21,362.52 | 72,362.52 | 0.00 | 0.00% | | |
| 14000 | RETRIBUCIONES EXTRAORDINARIAS | 0.00 | 0.00 | -30.000.00 | 30.000.00 | 0.00 | 0.00% | | |
| 14300 | Gastos de Representación en el País | 0.00 | 0.00 | -30.000.00 | 30.000.00 | 0.00 | 0.00% | | |
| 16000 | Beneficios y Compensaciones | 0.00 | 0.00 | -72,893.34 | 72,893.34 | 0.00 | 0.00% | | |
| 20000 | SERVICIOS NO PERSONALES | 0.00 | 0.00 | -2847,978.94 | 880,347.87 | 0.00 | 0.00% | | |
| 21000 | SERVICIOS BASICOS | 0.00 | 0.00 | 96,84.8 | 431,487.33 | 0.00 | 0.00% | | |
| 21100 | Energía Eléctrica | 0.00 | 0.00 | 12,382.47 | 325,677.53 | 0.00 | 0.00% | | |
| 21200 | Agua | 0.00 | 0.00 | -11,365.76 | 51,977.23 | 0.00 | 0.00% | | |
| 21400 | COMUNICACIONES | 0.00 | 0.00 | -4,822.55 | 53,552.57 | 0.00 | 0.00% | | |
| 21420 | Telefonía Fija | 0.00 | 0.00 | -4,822.55 | 53,552.57 | 0.00 | 0.00% | | |
| 22000 | ALQUILERES Y DERECHOS SOBRE BIENES INTANGIBLES | 0.00 | 0.00 | -3,065.74 | 837,225.74 | 0.00 | 0.00% | | |
| 22100 | Alquiler de Edificios, Viviendas y Locales | 0.00 | 0.00 | -54,679.48 | 249,758.54 | 0.00 | 0.00% | | |
| 23000 | MAINTENIMIENTO, REPARACIONES Y LIMPIEZA | 0.00 | 0.00 | -98,730.98 | 39,996.32 | 0.00 | 0.00% | | |
| 23100 | Mantenimiento y Reparación de Edificios y Locales | 0.00 | 0.00 | -48,401.84 | 65,09.55 | 0.00 | 0.00% | | |
| 23200 | Mantenimiento y Reparación de Equipos y Medios de Transporte | 0.00 | 0.00 | -14,443.29 | 44,672.64 | 0.00 | 0.00% | | |
| 23300 | MAINTENIMIENTO Y REPARACION DE MAQUINARIA Y EQUIPO | 0.00 | 0.00 | -14,443.29 | 44,672.64 | 0.00 | 0.00% | | |
| 23350 | Mantenimiento y Reparación de Equipo para Computación | 0.00 | 0.00 | -14,443.29 | 44,672.64 | 0.00 | 0.00% | | |
| 23500 | Limpieza, Aseo y Fumigación | 0.00 | 0.00 | 6,900.00 | 6,900.00 | 0.00 | #DIV/0! | | |
| 24000 | SERVICIOS PROFESIONALES | 0.00 | 0.00 | -341,404.44 | 749,932.44 | 0.00 | 0.00% | | |

Ver nota 4 R.F

COMISION PARA LA DEFENSA Y PROMOCION DE LA COMPETENCIA
COMPARACION DEL PRESUPUESTO Y LOS IMPORTES REALES
DEL 1 DE ENERO AL 31 DE DICIEMBRE DEL 2005

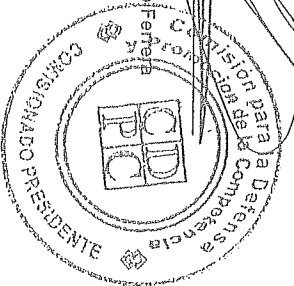
| GRUPO | NOMBRE | PRESUPUESTO | | | | EJECUCION PRESUPUESTARIA | DIFERENCIA ENTRE EJECUTADO Y LO PRESUPUESTADO | VARIACION PRESUPUESTARIA % | NOTAS |
|-------|--|--------------|--------------|------------------------------------|--------------|--------------------------|---|----------------------------|-------|
| | | APROBADO | VIGENTE | VARIACION ENTRE APROBADO Y VIGENTE | | | | | |
| 24200 | Estudios, Investigaciones y Analisis de Factibilidad | 400,000 | 382,614.41 | 17,385.59 | 382,614.41 | 0.00 | 0.00% | | |
| 24300 | Servicios Juridicos | 2,522.00 | 5,293.00 | -2,771.00 | 5,293.00 | 0.00 | 0.00% | | |
| 24500 | Servicios de Capacitacion | 6,000 | 22,025.00 | -20,025.00 | 22,025.00 | 0.00 | 0.00% | | |
| 24900 | Otros Servicios Tecnicos Profesionales | 0.00 | 60,000 | -60,000 | 60,000 | 0.00 | 0.00% | | |
| 25000 | SERVICIOS COMERCIALES Y FINANCIEROS | 2,399,460.00 | 3,905,872.39 | -1,506,412.39 | 3,905,872.39 | 0.00 | 0.00% | | |
| 25100 | Servicio de Transporte | | | 0.00 | | 0.00 | #DIV/0! | | |
| 25200 | Servicio de Almacenamiento | | | 0.00 | | 0.00 | #DIV/0! | | |
| 25300 | Servicio de Imprenta, Publicaciones y Reproducciones | 30,000 | 998,547.57 | -968,547.57 | 998,547.57 | 0.00 | 0.00% | | |
| 25400 | Primas y Gastos de Seguro | 20,500.00 | 672,084.70 | -651,584.70 | 672,084.70 | 0.00 | 0.00% | | |
| 25500 | Comisiones y Gastos Bancarios | 4,000 | 5,530.00 | -1,530.00 | 5,530.00 | 0.00 | 0.00% | | |
| 25600 | Publicidad y Propaganda | 0.00 | 2078,816.58 | -2078,816.58 | 2078,816.58 | 0.00 | 0.00% | | |
| 25700 | Servicio de Internet | 18,504.00 | 61,943.54 | -43,439.54 | 61,943.54 | 0.00 | 0.00% | | |
| 25900 | Otros Servicios Comerciales y Financieros | 2076,456.00 | 0.00 | 2076,456.00 | 0.00 | 0.00 | #DIV/0! | | |
| 26000 | PASAJES Y VIATICOS | 604,668.86 | 614,364.99 | -9,696.13 | 614,364.99 | 0.00 | 0.00% | | |
| 26100 | PASAJES | 65,857.51 | 343,234.31 | -277,376.80 | 343,234.31 | 0.00 | 0.00% | | |
| 26110 | Pasajes Nacionales | 0.00 | 0.00 | 0.00 | 0.00 | 0.00 | #DIV/0! | | |
| 26120 | Pasajes al Exterior | 65,857.51 | 343,234.31 | -277,376.80 | 343,234.31 | 0.00 | 0.00% | | |
| 26200 | VIATICOS | 448,813.5 | 171,006.8 | -277,806.7 | 171,006.8 | 0.00 | 0.00% | | |
| 26210 | Viaticos Nacionales | 25,008.37 | 583,528.68 | -558,520.31 | 583,528.68 | 0.00 | 0.00% | | |
| 26220 | Viaticos al Exterior | 232,712.98 | 587,602.00 | -354,889.02 | 587,602.00 | 0.00 | 0.00% | | |
| 27000 | IMPUESTOS, DERECHOS, TASAS Y GASTOS JUDICIALES | 8,502.00 | 8,722.00 | -220.00 | 8,722.00 | 0.00 | 0.00% | | |
| 27200 | TASAS Y DERECHOS | 8,502.00 | 8,722.00 | -220.00 | 8,722.00 | 0.00 | 0.00% | | |
| 27210 | Tasas | 8,502.00 | 8,722.00 | -220.00 | 8,722.00 | 0.00 | 0.00% | | |
| 29000 | OTROS SERVICIOS NO PERSONALES | 274,662.1 | 302,324.53 | -27,662.43 | 302,324.53 | 0.00 | 0.00% | | |
| 29100 | Ceremonial y Protocolo | 195,324.48 | 233,853.43 | -38,528.95 | 233,853.43 | 0.00 | 0.00% | | |
| 29200 | Servicios de Vigilancia | 79,290.73 | 68,471.00 | 10,819.73 | 68,471.00 | 0.00 | 0.00% | | |
| 30000 | MATERIALES Y SUMINISTROS | 317,473.79 | 61,599.68 | 255,874.11 | 61,599.68 | 0.00 | 0.00% | | |
| 31000 | ALIMENTOS, PRODUCTOS AGROPECUARIOS Y FORESTALES | 42,473.79 | 30,638.16 | 11,835.63 | 30,638.16 | 0.00 | 0.00% | | |
| 31100 | Alimentos y Bebidas para Personas | 42,473.79 | 30,638.16 | 11,835.63 | 30,638.16 | 0.00 | 0.00% | | |
| 33000 | PRODUCTOS DE PAPEL Y CARTON | 27,000 | 0.00 | 27,000 | 0.00 | 0.00 | #DIV/0! | | |
| 33100 | Papel de Escritorio | 22,000 | 0.00 | 22,000 | 0.00 | 0.00 | #DIV/0! | | |
| 33400 | Productos de Papel y Carton | 5,000 | 0.00 | 5,000 | 0.00 | 0.00 | #DIV/0! | | |
| 34000 | CUEROS, PIELS Y SUS PRODUCTOS | 19,000 | 0.00 | 19,000 | 0.00 | 0.00 | #DIV/0! | | |
| 34400 | Lanas y Cámaras de Aire | 19,000 | 0.00 | 19,000 | 0.00 | 0.00 | #DIV/0! | | |
| 35600 | COMBUSTIBLES Y LUBRICANTES | 72,000 | 42,472.10 | 29,527.90 | 42,472.10 | 0.00 | 0.00% | | |
| 35610 | Gasolina | | | 0.00 | | 0.00 | #DIV/0! | | |
| 35620 | Diesel | 72,000 | 42,472.10 | 29,527.90 | 42,472.10 | 0.00 | 0.00% | | |
| 39000 | OTROS MATERIALES Y SUMINISTROS | 67,000 | 78,489.42 | -11,489.42 | 78,489.42 | 0.00 | 0.00% | | |
| 39100 | Elementos de Limpieza y Aseo Personal | 67,000 | 4,199.76 | 62,800.24 | 4,199.76 | 0.00 | 0.00% | | |

**COMISION PARA LA DEFENSA Y PROMOCION DE LA COMPETENCIA
COMPARACION DEL PRESUPUESTO Y LOS IMPORTES REALES
DEL 1 DE ENERO AL 31 DE DICIEMBRE DEL 2005**

| GRUPO | NOMIB RE | PRESUPUESTO | | | EJECUCION PRESUPUESTARIA | DIFERENCIA ENTRE EJECUTADO Y LO PRESUPUESTADO | VARIACION PRESUPUESTARIA % | NOTAS |
|-------|--|---------------------|---------------------|------------------------------------|--------------------------|---|----------------------------|-------|
| | | APROB ADO | VI GENTE | VARIACION ENTRE APROBADO Y VIGENTE | | | | |
| 39200 | Utiles de Escritorio, Oficina y Enseñanza | 91000 | 74,289.66 | 5,7134 | 74,289.66 | 000 | 0.00% | |
| 39600 | Repuestos y Accesorios | 000 | | 000 | | 000 | #DIV/0! | |
| 40000 | BIENES CAPITALIZABLES | 000 | 476,99.20 | -476,99.20 | 476,99.20 | 000 | 0.00% | |
| 42000 | MAQUINARIA Y EQUIPO | 000 | 476,99.20 | -476,99.20 | 476,99.20 | 000 | 0.00% | |
| 42100 | EQUIPO DE OFICINA Y MUEBLES | 000 | 476,99.20 | -476,99.20 | 476,99.20 | 000 | 0.00% | |
| 42110 | Muebles Varios de Oficina | 000 | | 000 | | 000 | #DIV/0! | |
| 42120 | Equipos Varios de Oficina | 000 | 476,99.20 | -476,99.20 | 476,99.20 | 000 | 0.00% | |
| 50000 | TRANSFERENCIAS Y DONACIONES | 50000 | 50000 | 000 | 20000 | 30000 | 60.00% | |
| 52000 | TRANSFERENCIAS Y DONACIONES CORRIENTES UNIDADES DEL SECTOR PUBLICO | 50000 | 50000 | 000 | 20000 | 30000 | 60.00% | |
| 52100 | TRANSFERENCIAS Y DONACIONES A UNIDADES DEL GOBIERNO CENTRAL | 50000 | 50000 | 000 | 20000 | 30000 | 60.00% | |
| 52110 | Transferencias y Donaciones a Instituciones de la Administración Central | 30000 | 30000 | 000 | | 30000 | 100.00% | |
| 52120 | Transferencias y Donaciones a Instituciones Descentralizadas | 20000 | 20000 | 000 | 20000 | 000 | 0.00% | |
| | TOTAL GENERAL GASTOS: | 22536,456.00 | 28954,874.00 | -648,418.00 | 28924,874.00 | 30000 | 0.10% | |
| | Resultado s (Diferenci a) | 0.00 | 0.00 | 0.00 | 0.00 | 0.00 | | |

FIRMA 

NOMBRE: Alberto Martín Lozano
Comisionado Presidente



FIRMA 

NOMBRE: Cindy Maribby Lopez Aguilar
CONTADOR

SECRETARIA DE FINANZAS
CONTADURIA GENERAL DE LA REPUBLICA

DETALLE DE PROPIEDAD, PLANTA Y EQUIPO NO CONCESIONADO Y CONCESIONADO, PROPIEDADES DE INVERSION, CONSTRUCCIONES,
ACTIVOS BIOLÓGICOS, ACTIVOS INTANGIBLES, DEPRECIACION, AGOTAMIENTO Y AMORTIZACION.

INSTITUCION: COMISION PARA LA DEFENSA Y PROMOCION DE LA COMPETENCIA

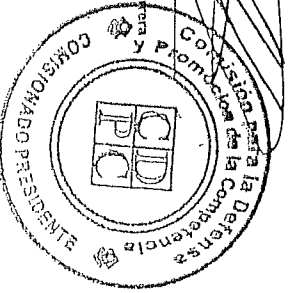
EJERCICIO FISCAL 2015

ANEXO No.1

| CODIGO | DESCRIPCION | ACTIVOS AL INICIO DEL EJERCICIO | INVERSION EN ACTIVOS NUEVOS | CONSTRUCCIONES EN PROCESO | MEJORAS | REVALUOS | PERDIDAS POR DETERIORO | BALA O VENTA DE ACTIVOS | DONACIONES DE ACTIVOS RECIBIDAS | AJUSTES (+ o -) | ACTIVOS BRUTOS AL FINAL DEL EJERCICIO | DEPRECIACION, AGOTAMIENTO Y AMORTIZACION | | ACTIVOS NETOS AL FINAL DEL EJERCICIO |
|--------|--|---------------------------------|-----------------------------|---------------------------|---------|----------|------------------------|-------------------------|---------------------------------|-----------------|---------------------------------------|--|-------------|--------------------------------------|
| | | | | | | | | | | | | DEL EJERCICIO | ACUMULADA | |
| 121 | Propiedad, Planta y Equipo No Concesionado | 8498,871.90 | 60,009.16 | 0.00 | 0.00 | 0.00 | 0.00 | 0.00 | 0.00 | 0.00 | 8558,881.06 | 543,244.96 | 6697,203.87 | 1961,677.19 |
| 1231 | Tierras y Terrenos | | | | | | | | | | 0.00 | | | 0.00 |
| 1232 | Edificios | | | | | | | | | | 0.00 | | | 0.00 |
| 1233 | Maquinaría y Equipo | 8007,115.20 | 60,009.16 | | | | | | | | 8067,124.36 | 528,659.32 | 6570,476.28 | 1436,648.08 |
| 1234 | Equipos de Oficina, Hogar y de Laboratorio | | | | | | | | | | 0.00 | | | 0.00 |
| 1235 | Bienes de Dominio Público | 1,000.00 | | | | | | | | | 1,000.00 | | | 1,000.00 |
| 1236 | Instalaciones | 450,756.70 | | | | | | | | | 450,756.70 | 14,575.44 | 126,727.59 | 354,028.11 |
| 124 | Propiedad, Planta y Equipo Concesionado | 0.00 | 0.00 | 0.00 | 0.00 | 0.00 | 0.00 | 0.00 | 0.00 | 0.00 | 0.00 | 0.00 | 0.00 | 0.00 |
| 1241 | Tierras y Terrenos Concesionados | | | | | | | | | | 0.00 | | | 0.00 |
| 1242 | Edificios Concesionados | | | | | | | | | | 0.00 | | | 0.00 |
| 1243 | Maquinaría y Equipo Concesionado | | | | | | | | | | 0.00 | | | 0.00 |
| 1244 | Equipos de Oficina, Hogar y de Laboratorio Concesionados | | | | | | | | | | 0.00 | | | 0.00 |
| 1245 | Bienes de Dominio Público Concesionados | | | | | | | | | | 0.00 | | | 0.00 |
| 125 | Propiedades de Inversión | 0.00 | 0.00 | 0.00 | 0.00 | 0.00 | 0.00 | 0.00 | 0.00 | 0.00 | 0.00 | 0.00 | 0.00 | 0.00 |
| 1251 | Tierras y Terrenos | | | | | | | | | | 0.00 | | | 0.00 |
| 1252 | Edificios | | | | | | | | | | 0.00 | | | 0.00 |
| 1253 | Viviendas para el Personal | | | | | | | | | | 0.00 | | | 0.00 |
| 1253 | Viviendas para el Personal | | | | | | | | | | 0.00 | | | 0.00 |
| 127 | CONSTRUCCIONES | 0.00 | 0.00 | 0.00 | 0.00 | 0.00 | 0.00 | 0.00 | 0.00 | 0.00 | 0.00 | 0.00 | 0.00 | 0.00 |
| 1271 | Construcciones de Bienes de Dominio Privado | | | | | | | | | | 0.00 | | | 0.00 |
| 1272 | Construcciones de Bienes de Dominio Público | | | | | | | | | | 0.00 | | | 0.00 |
| 128 | ACTIVOS BIOLÓGICOS | 0.00 | 0.00 | 0.00 | 0.00 | 0.00 | 0.00 | 0.00 | 0.00 | 0.00 | 0.00 | 0.00 | 0.00 | 0.00 |
| 1281 | Activos Biológicos | | | | | | | | | | 0.00 | | | 0.00 |
| 129 | BIENES INMATERIALES | 0.00 | 0.00 | 0.00 | 0.00 | 0.00 | 0.00 | 0.00 | 0.00 | 0.00 | 0.00 | 0.00 | 0.00 | 0.00 |
| 1291 | Activos Intangibles | | | | | | | | | | 0.00 | | | 0.00 |
| | TOTAL | 3498,371.90 | 60,009.16 | 0.00 | 0.00 | 0.00 | 0.00 | 0.00 | 0.00 | 0.00 | 8558,881.06 | 543,244.96 | 6697,203.87 | 1961,677.19 |

FIRMA

NOMBRE: Alberto Martín Lozano Fedeña
Comisionado Presidente



FIRMA


NOMBRE: Cindy Maribey Lopez Aguilar
CONTADOR

FIRMA

SECRETARIA DE FINANZAS
 CONTADURIA GENERAL DE LA REPUBLICA
 ESTADO DE LA DEUDA PUBLICA
 EJERCICIO FISCAL 2015

ANEXO No.2

| MISTA TO | Monto Total Préstamo | Recibido | Revaluacion | Amortizado | Endeuda- miento del período | Interes Pagados | Amortizacion por Pagar | Comisiones y otros Gastos por Pagar | Interes por Pagar | SALDOS ACUMULADOS | | | | Saldo Acumulado |
|-------------|-------------------------|----------|-------------|------------|-----------------------------------|--------------------|------------------------------|---|-------------------------|-------------------|-------------|------------|------------|--------------------|
| | | | | | | | | | | Recibido | Revaluacion | Amortizado | Disponible | |
| | 2 | 3 | 4 | 5 | 6 | 7 | 8 | 9 | 10 | 11 | 12 | 13 | 14 | 15 |
| | | | | | | | | | | | | | | |
| TERNA | | | | | | | | | | | | | | |
| | | | | | | | | | | | | | | |
| RNA | | | | | | | | | | | | | | |
| | | | | | | | | | | | | | | |

FIRMA 
 NOMBRE: Cidy Mariby Lopez Aguilar
 CONTADOR

COMISION PARA LA DEFENSA Y PROMOCIÓN DE LA COMPETENCIA


DETALLE DE TRANSFERENCIAS CORRIENTES RECIBIDAS
EJERCICIO FISCAL 2015

ANEXO No.3

| OTORGANTE | TOTAL LPS. |
|--|--------------|
| ADMINISTRACION CENTRAL | 22536,456.00 |
| INSTITUTO NACIONAL AGRARIO | |
| INSTITUTO HONDUREÑO DE TURISMO | |
| INSTITUTO NACIONAL DE FORMACION PROFESIONAL | |
| INSTITUTO DE CREDITO EDUCATIVO | |
| INSTITUTO DE ANTROPOLOGIA E HISTORIA | |
| CONSEJO NACIONAL SUPERIOR DE COOPERATIVAS | |
| INSTITUTO PARA LA PREVENCION DEL ALCOHOLISMO DROGADICCION Y FARMACODEPENDENCIA | |
| PATRONATO NACIONAL DE LA INFANCIA | |
| COMISION NACIONAL PRO-INSTALACIONES DEPORTIVAS | |
| CONFEDERACION DEPORTIVA AUTONOMA DE HONDURAS | |
| UNIVERSIDAD DE CIENCIAS FORESTALES | |
| FEDERACION NACIONAL AUTONOMA DE FUTBOL DE HONDURAS | |
| INSTITUTO NACIONAL DE LA MUJER | |
| INSTITUTO NACIONAL DE ESTADISTICA | |
| COMISION PARA LA DEFENSA Y LA PROMOSION DE LA COMPETENCIA | |
| INSTITUTO DE CIENCIA, TECNOLOGIA Y LA INNOVACIÓN | |
| INSTITUTO HONDUREÑO DE SEGURIDAD SOCIAL | |
| INSTITUTO NACIONAL DE JUBILACIONES Y PENSIONES DE LOS EMPLEADOS Y FUNCIONARIOS DEL PODER EJECUTIVO | |
| INSTITUTO NACIONAL DE PREVISION DEL MAGISTERIO | |
| INSTITUTO DE PREVISION MILITAR | |
| INST. DE PREVI. DE LOS EMPLEADOS DE LA UNIVERSIDAD NACIONAL AUTONOMA DE HONDURAS | |
| EMPRESA NACIONAL DE ENERGIA ELECTRICA | |
| EMPRESA NACIONAL PORTUARIA | |
| EMPRESA HONDUREÑA DE TELECOMUNICACIONES | |
| SERVICIO AUTONOMO NACIONAL DE ACUEDUCTOS Y ALCANTARILLADOS | |
| INSTITUTO HONDUREÑO DE MERCADEO AGRICOLA | |
| SUPLIDORA NACIONAL DE PRODUCTOS BASICOS | |
| FERROCARRIL NACIONAL DE HONDURAS | |
| EMPRESAS DE CORREOS DE HONDURAS | |
| BANCO HONDUREÑO PARA LA PRODUCCION Y LA VIVIENDA | |
| BANCO CENTRAL DE HONDURAS | |
| BANCO NACIONAL DE DESARROLLO AGRICOLA | |
| COMISION NACIONAL DE BANCOS Y SEGUROS | |
| UNIVERSIDA NACIONAL AUTONOMA DE HONDURAS | |
| UNIVERSIDAD PEDAGOGICA NACIONAL FRANCISCO MORAZAN | |
| UNIVERSIDAD NACIONAL DE AGRICULTURA | |
| GOBIERNOS LOCALES | |
| SECTOR PRIVADO | |
| SECTOR EXTERNO | |
| TOTAL | 22536,456.00 |

FIRMA

NOMBRE: Alberto Martín Lozano
Comisionado Presidente



FIRMA

NOMBRE: Cindy Maribey Lopez Aguilar
CONTADORA



Comisión para la
Defensa y Promoción
de la Competencia

COMISION PARA LA DEFENSA Y PROMOCION DE LA COMPETENCIA


DETALLE DE TRANSFERENCIAS DE CAPITAL RECIBIDAS
EJERCICIO FISCAL 2015

ANEXO No.3.1

| OTORGANTE | TOTAL LPS. |
|--|------------|
| ADMINISTRACION CENTRAL | |
| INSTITUTO NACIONAL AGRARIO | |
| INSTITUTO HONDUREÑO DE TURISMO | |
| INSTITUTO NACIONAL DE FORMACION PROFESIONAL | |
| INSTITUTO DE CREDITO EDUCATIVO | |
| INSTITUTO DE ANTROPOLOGIA E HISTORIA | |
| CONSEJO NACIONAL SUPERIOR DE COOPERATIVAS | |
| INSTITUTO PARA LA PREVENCIÓN DEL ALCOHOLISMO DROGADICCIÓN Y FARMACODEPENDENCIA | |
| PATRONATO NACIONAL DE LA INFANCIA | |
| COMISION NACIONAL PRO-INSTALACIONES DEPORTIVAS | |
| CONFEDERACION DEPORTIVA AUTONOMA DE HONDURAS | |
| UNIVERSIDAD DE CIENCIAS FORESTALES | |
| FEDERACION NACIONAL AUTONOMA DE FUTBOL DE HONDURAS | |
| INSTITUTO NACIONAL DE LA MUJER | |
| INSTITUTO NACIONAL DE ESTADISTICA | |
| COMISION PARA LA DEFENSA Y LA PROMOSION DE LA COMPETENCIA | |
| INSTITUTO DE CIENCIA, TECNOLOGIA Y LA INNOVACIÓN | |
| INSTITUTO HONDUREÑO DE SEGURIDAD SOCIAL | |
| INSTITUTO NACIONAL DE JUBILACIONES Y PENSIONES DE LOS EMPLEADOS Y FUNCIONARIOS DEL PODER EJECUTIVO | |
| INSTITUTO NACIONAL DE PREVISION DEL MAGISTERIO | |
| INSTITUTO DE PREVISION MILITAR | |
| INST. DE PREVI. DE LOS EMPLEADOS DE LA UNIVERSIDAD NACIONAL AUTONOMA DE HONDURAS | |
| EMPRESA NACIONAL DE ENERGIA ELECTRICA | |
| EMPRESA NACIONAL PORTUARIA | |
| EMPRESA HONDUREÑA DE TELECOMUNICACIONES | |
| SERVICIO AUTONOMO NACIONAL DE ACUEDUCTOS Y ALCANTARRILLADOS | |
| INSTITUTO HONDUREÑO DE MERCADEO AGRICOLA | |
| SUPLIDORA NACIONAL DE PRODUCTOS BASICOS | |
| FERROCARRIL NACIONAL DE HONDURAS | |
| EMPRESAS DE CORREOS DE HONDURAS | |
| BANCO HONDUREÑO PARA LA PRODUCCION Y LA VIVIENDA | |
| BANCO CENTRAL DE HONDURAS | |
| BANCO NACIONAL DE DESARROLLO AGRICOLA | |
| COMISION NACIONAL DE BANCOS Y SEGUROS | |
| UNIVERSIDA NACIONAL AUTONOMA DE HONDURAS | |
| UNIVERSIDAD PEDAGOGICA NACIONAL FRANCISCO MORAZAN | |
| UNIVERSIDAD NACIONAL DE AGRICULTURA | |
| GOBIERNOS LOCALES | |
| SECTOR PRIVADO | |
| SECTOR EXTERNO | |
| TOTAL | |

FIRMA

NOMBRE: Alberto Martín Lozano Ferrer
Comisionado Presidente



FIRMA

NOMBRE: Cindy Maribý Lopez
CONTADOR



Comisión para la
Defensa y Promoción
de la Competencia

COMISION PARA LA DEFENSA Y PROMOCION DE LA COMPETENCIA


DETALLE DE DONACIONES CORRIENTES RECIBIDAS
EJERCICIO FISCAL 2015

ANEXO No.4

| OTORGANTE | TOTAL LPS. |
|--|------------|
| ADMINISTRACION CENTRAL | |
| INSTITUTO NACIONAL AGRARIO | |
| INSTITUTO HONDUREÑO DE TURISMO | |
| INSTITUTO NACIONAL DE FORMACION PROFESIONAL | |
| INSTITUTO DE CREDITO EDUCATIVO | |
| INSTITUTO DE ANTROPOLOGIA E HISTORIA | |
| CONSEJO NACIONAL SUPERIOR DE COOPERATIVAS | |
| INSTITUTO PARA LA PREVENCION DEL ALCOHOLISMO DROGADICCION Y FARMACODEPENDENCIA | |
| PATRONATO NACIONAL DE LA INFANCIA | |
| COMISION NACIONAL PRO-INSTALACIONES DEPORTIVAS | |
| COMITÉ OLIMPICO HONDUREÑO | |
| CONFEDERACION DEPORTIVA AUTONOMA DE HONDURAS | |
| UNIVERSIDAD DE CIENCIAS FORESTALES | |
| FEDERACION NACIONAL AUTONOMA DE FUTBOL DE HONDURAS | |
| INSTITUTO NACIONAL DE LA MUJER | |
| INSTITUTO NACIONAL DE ESTADISTICA | |
| COMISION PARA LA DEFENSA Y LA PROMOSION DE LA COMPETENCIA | |
| INSTITUTO DE CIENCIA, TECNOLOGIA Y LA INNOVACIÓN | |
| INSTITUTO HONDUREÑO DE SEGURIDAD SOCIAL | |
| INSTITUTO NACIONAL DE JUBILACIONES Y PENSIONES DE LOS EMPLEADOS Y FUNCIONARIOS DEL PODER EJECUTIVO | |
| INSTITUTO NACIONAL DE PREVISION DEL MAGISTERIO | |
| INSTITUTO DE PREVISION MILITAR | |
| INST. DE PREVI. DE LOS EMPLEADOS DE LA UNIVERSIDAD NACIONAL AUTONOMA DE HONDURAS | |
| EMPRESA NACIONAL DE ENERGIA ELECTRICA | |
| EMPRESA NACIONAL PORTUARIA | |
| EMPRESA HONDUREÑA DE TELECOMUNICACIONES | |
| SERVICIO AUTONOMO NACIONAL DE ACUEDUCTOS Y ALCANTARRILLADOS | |
| INSTITUTO HONDUREÑO DE MERCADEO AGRICOLA | |
| SUPLIDORA NACIONAL DE PRODUCTOS BASICOS | |
| FERROCARRIL NACIONAL DE HONDURAS | |
| EMPRESAS DE CORREOS DE HONDURAS | |
| BANCO HONDUREÑO PARA LA PRODUCCION Y LA VIVIENDA | |
| BANCO CENTRAL DE HONDURAS | |
| BANCO NACIONAL DE DESARROLLO AGRICOLA | |
| COMISION NACIONAL DE BANCOS Y SEGUROS | |
| UNIVERSIDA NACIONAL AUTONOMA DE HONDURAS | |
| UNIVERSIDAD PEDAGOGICA NACIONAL FRANCISCO MORAZAN | |
| UNIVERSIDAD NACIONAL DE AGRICULTURA | |
| GOBIERNOS LOCALES | |
| SECTOR PRIVADO | |
| SECTOR EXTERNO | |
| TOTAL | |

FIRMA

NOMBRE: Alberto Martín Lozano Verdía
Comisionado Presidente



FIRMA

NOMBRE: Cindy Mariby Lopez
CONTADOR



Comisión para la
Defensa y Promoción
de la Competencia

COMISION PARA LA DEFENSA Y PROMOCION DE LA COMPETENCIA

DETALLE DE DONACIONES DE CAPITAL RECIBIDAS
EJERCICIO FISCAL 2015

ANEXO No.4.1

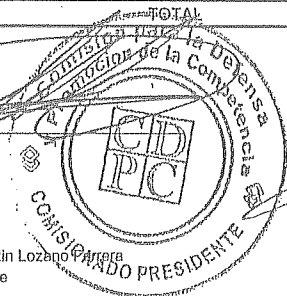
| OTORGANTE | TOTAL LPS. |
|--|------------|
| ADMINISTRACION CENTRAL | |
| INSTITUTO NACIONAL AGRARIO | |
| INSTITUTO HONDUREÑO DE TURISMO | |
| INSTITUTO NACIONAL DE FORMACION PROFESIONAL | |
| INSTITUTO DE CREDITO EDUCATIVO | |
| INSTITUTO DE ANTROPOLOGIA E HISTORIA | |
| CONSEJO NACIONAL SUPERIOR DE COOPERATIVAS | |
| INSTITUTO PARA LA PREVENCION DEL ALCOHOLISMO DROGADICCION Y FARMACODEPENDENCIA | |
| PATRONATO NACIONAL DE LA INFANCIA | |
| COMISION NACIONAL PRO-INSTALACIONES DEPORTIVAS | |
| COMITÉ OLIMPICO HONDUREÑO | |
| CONFEDERACION DEPORTIVA AUTONOMA DE HONDURAS | |
| UNIVERSIDAD DE CIENCIAS FORESTALES | |
| FEDERACION NACIONAL AUTONOMA DE FUTBOL DE HONDURAS | |
| INSTITUTO NACIONAL DE LA MUJER | |
| INSTITUTO NACIONAL DE ESTADISTICA | |
| COMISION PARA LA DEFENSA Y LA PROMOSION DE LA COMPETENCIA | |
| INSTITUTO DE CIENCIA, TECNOLOGIA Y LA INNOVACIÓN | |
| INSTITUTO HONDUREÑO DE SEGURIDAD SOCIAL | |
| INSTITUTO NACIONAL DE JUBILACIONES Y PENSIONES DE LOS EMPLEADOS Y FUNCIONARIOS DEL PODER EJECUTIVO | |
| INSTITUTO NACIONAL DE PREVISION DEL MAGISTERIO | |
| INSTITUTO DE PREVISION MILITAR | |
| INST. DE PREVI. DE LOS EMPLEADOS DE LA UNIVERSIDAD NACIONAL AUTONOMA DE HONDURAS | |
| EMPRESA NACIONAL DE ENERGIA ELECTRICA | |
| EMPRESA NACIONAL PORTUARIA | |
| EMPRESA HONDUREÑA DE TELECOMUNICACIONES | |
| SERVICIO AUTONOMO NACIONAL DE ACUEDUCTOS Y ALCANTARRILLADOS | |
| INSTITUTO HONDUREÑO DE MERCADEO AGRICOLA | |
| SUPLIDORA NACIONAL DE PRODUCTOS BASICOS | |
| FERROCARRIL NACIONAL DE HONDURAS | |
| EMPRESAS DE CORREOS DE HONDURAS | |
| BANCO HONDUREÑO PARA LA PRODUCCION Y LA VIVIENDA | |
| BANCO CENTRAL DE HONDURAS | |
| BANCO NACIONAL DE DESARROLLO AGRICOLA | |
| COMISION NACIONAL DE BANCOS Y SEGUROS | |
| UNIVERSIDA NACIONAL AUTONOMA DE HONDURAS | |
| UNIVERSIDAD PEDAGOGICA NACIONAL FRANCISCO MORAZAN | |
| UNIVERSIDAD NACIONAL DE AGRICULTURA | |
| GOBIERNOS LOCALES | |
| SECTOR PRIVADO | |
| SECTOR EXTERNO | |
| TOTAL | |

FIRMA

NOMBRE: Alberto Martin Lozano
Comisionado Presidente

FIRMA

NOMBRE: Cindy Mariby Lopez Aguilar
CONTADOR





Comisión para la
Defensa y Promoción
de la Competencia

COMISION PARA LA DEFENSA Y PROMOCION DE LA COMPETENCIA


DETALLE DE TRANSFERENCIAS CORRIENTES OTORGADAS
EJERCICIO FISCAL 2015

ANEXO No.5

| BENEFICIARIO | TOTAL LPS. |
|--|------------|
| ADMINISTRACION CENTRAL | |
| INSTITUTO NACIONAL AGRARIO | |
| INSTITUTO HONDUREÑO DE TURISMO | |
| INSTITUTO NACIONAL DE FORMACION PROFESIONAL | |
| INSTITUTO DE CREDITO EDUCATIVO | |
| INSTITUTO DE ANTROPOLOGIA E HISTORIA | |
| CONSEJO NACIONAL SUPERIOR DE COOPERATIVAS | |
| INSTITUTO PARA LA PREVENCION DEL ALCOHOLISMO DROGADICCION Y FARMACODEPENDENCIA | |
| PATRONATO NACIONAL DE LA INFANCIA | |
| COMISION NACIONAL PRO-INSTALACIONES DEPORTIVAS | |
| CONFEDERACION DEPORTIVA AUTONOMA DE HONDURAS | |
| UNIVERSIDAD DE CIENCIAS FORESTALES | |
| FEDERACION NACIONAL AUTONOMA DE FUTBOL DE HONDURAS | |
| INSTITUTO NACIONAL DE LA MUJER | |
| INSTITUTO NACIONAL DE ESTADISTICA | |
| COMISION PARA LA DEFENSA Y LA PROMOSION DE LA COMPETENCIA | |
| INSTITUTO DE CIENCIA, TECNOLOGIA Y LA INNOVACIÓN | |
| INSTITUTO HONDUREÑO DE SEGURIDAD SOCIAL | |
| INSTITUTO NACIONAL DE JUBILACIONES Y PENSIONES DE LOS EMPLEADOS Y FUNCIONARIOS DEL PODER EJECUTIVO | |
| INSTITUTO NACIONAL DE PREVISION DEL MAGISTERIO | |
| INSTITUTO DE PREVISION MILITAR | |
| INST. DE PREVI. DE LOS EMPLEADOS DE LA UNIVERSIDAD NACIONAL AUTONOMA DE HONDURAS | |
| EMPRESA NACIONAL DE ENERGIA ELECTRICA | |
| EMPRESA NACIONAL PORTUARIA | |
| EMPRESA HONDUREÑA DE TELECOMUNICACIONES | |
| SERVICIO AUTONOMO NACIONAL DE ACUEDUCTOS Y ALCANTARILLADOS | |
| INSTITUTO HONDUREÑO DE MERCADEO AGRICOLA | |
| SUPLIDORA NACIONAL DE PRODUCTOS BASICOS | |
| FERROCARRIL NACIONAL DE HONDURAS | |
| EMPRESAS DE CORREOS DE HONDURAS | |
| BANCO HONDUREÑO PARA LA PRODUCCION Y LA VIVIENDA | |
| BANCO CENTRAL DE HONDURAS | |
| BANCO NACIONAL DE DESARROLLO AGRICOLA | |
| COMISION NACIONAL DE BANCOS Y SEGUROS | |
| UNIVERSIDA NACIONAL AUTONOMA DE HONDURAS | |
| UNIVERSIDAD PEDAGOGICA NACIONAL FRANCISCO MORAZAN | |
| UNIVERSIDAD NACIONAL DE AGRICULTUAS | |
| GOBIERNOS LOCALES | |
| SECTOR PRIVADO | |
| SECTOR EXTERNO | |
| TOTAL | |

FIRMA

NOMBRE: Alberto Martín Lozano Ferrera
Comisionado Presidente



FIRMA

NOMBRE: Cindy Maribey Lopez Aguilar
CONTADOR



Comisión para la
Defensa y Promoción
de la Competencia

COMISION PARA LA DEFENSA Y PROMOCION DE LA COMPETENCIA


DETALLE DE TRANSFERENCIAS DE CAPITAL OTORGADAS
EJERCICIO FISCAL 2015

ANEXO No.5.1

| BENEFICIARIO | TOTAL LPS. |
|--|------------|
| ADMINISTRACION CENTRAL | |
| INSTITUTO NACIONAL AGRARIO | |
| INSTITUTO HONDUREÑO DE TURISMO | |
| INSTITUTO NACIONAL DE FORMACION PROFESIONAL | |
| INSTITUTO DE CREDITO EDUCATIVO | |
| INSTITUTO DE ANTROPOLOGIA E HISTORIA | |
| CONSEJO NACIONAL SUPERIOR DE COOPERATIVAS | |
| INSTITUTO PARA LA PREVENCION DEL ALCOHOLISMO DROGADICCION Y FARMACODEPENDENCIA | |
| PATRONATO NACIONAL DE LA INFANCIA | |
| COMISION NACIONAL PRO-INSTALACIONES DEPORTIVAS | |
| CONFEDERACION DEPORTIVA AUTONOMA DE HONDURAS | |
| UNIVERSIDAD DE CIENCIAS FORESTALES | |
| FEDERACION NACIONAL AUTONOMA DE FUTBOL DE HONDURAS | |
| INSTITUTO NACIONAL DE LA MUJER | |
| INSTITUTO NACIONAL DE ESTADISTICA | |
| COMISION PARA LA DEFENSA Y LA PROMOSION DE LA COMPETENCIA | |
| INSTITUTO DE CIENCIA, TECNOLOGIA Y LA INNOVACION | |
| INSTITUTO HONDUREÑO DE SEGURIDAD SOCIAL | |
| INSTITUTO NACIONAL DE JUBILACIONES Y PENSIONES DE LOS EMPLEADOS Y FUNCIONARIOS DEL PODER EJECUTIVO | |
| INSTITUTO NACIONAL DE PREVISION DEL MAGISTERIO | |
| INSTITUTO DE PREVISION MILITAR | |
| INST. DE PREVI. DE LOS EMPLEADOS DE LA UNIVERSIDAD NACIONAL AUTONOMA DE HONDURAS | |
| EMPRESA NACIONAL DE ENERGIA ELECTRICA | |
| EMPRESA NACIONAL PORTUARIA | |
| EMPRESA HONDUREÑA DE TELECOMUNICACIONES | |
| SERVICIO AUTONOMO NACIONAL DE ACUEDUCTOS Y ALCANTARILLADOS | |
| INSTITUTO HONDUREÑO DE MERCADEO AGRICOLA | |
| SUPLIDORA NACIONAL DE PRODUCTOS BASICOS | |
| FERROCARRIL NACIONAL DE HONDURAS | |
| EMPRESAS DE CORREOS DE HONDURAS | |
| BANCO HONDUREÑO PARA LA PRODUCCION Y LA VIVIENDA | |
| BANCO CENTRAL DE HONDURAS | |
| BANCO NACIONAL DE DESARROLLO AGRICOLA | |
| COMISION NACIONAL DE BANCOS Y SEGUROS | |
| UNIVERSIDA NACIONAL AUTONOMA DE HONDURAS | |
| UNIVERSIDAD PEDAGOGICA NACIONAL FRANCISCO MORAZAN | |
| UNIVERSIDAD NACIONAL DE AGRICULTUAS | |
| GOBIERNOS LOCALES | |
| SECTOR PRIVADO | |
| SECTOR EXTERNO | |
| TOTAL | |

FIRMA

NOMBRE: Alberto Marlin Lozano Ferrera
Comisionado Presidente



FIRMA

NOMBRE: Cindy Mariby Lopez
CONTADOR



Comisión para la
Defensa y Promoción
de la Competencia

COMISION PARA LA DEFENSA Y PROMOCION DE LA COMPETENCIA

DETALLE DE DONACIONES CORRIENTES OTORGADAS


EJERCICIO FISCAL 2015

ANEXO No.6

| BENEFICIARIO | TOTAL LPS. |
|--|------------|
| ADMINISTRACION CENTRAL | |
| INSTITUTO NACIONAL AGRARIO | |
| INSTITUTO HONDUREÑO DE TURISMO | |
| INSTITUTO NACIONAL DE FORMACION PROFESIONAL | |
| INSTITUTO DE CREDITO EDUCATIVO | |
| INSTITUTO DE ANTROPOLOGIA E HISTORIA | |
| CONSEJO NACIONAL SUPERIOR DE COOPERATIVAS | |
| INSTITUTO PARA LA PREVENCIÓN DEL ALCOHOLISMO DROGADICCIÓN Y FARMACODEPENDENCIA | 20,000.00 |
| PATRONATO NACIONAL DE LA INFANCIA | |
| COMISION NACIONAL PRO-INSTALACIONES DEPORTIVAS | |
| CONFEDERACION DEPORTIVA AUTONOMA DE HONDURAS | |
| UNIVERSIDAD DE CIENCIAS FORESTALES | |
| FEDERACION NACIONAL AUTONOMA DE FUTBOL DE HONDURAS | |
| INSTITUTO NACIONAL DE LA MUJER | |
| INSTITUTO NACIONAL DE ESTADISTICA | |
| COMISION PARA LA DEFENSA Y LA PROMOSION DE LA COMPETENCIA | |
| INSTITUTO DE CIENCIA, TECNOLOGIA Y LA INNOVACIÓN | |
| INSTITUTO HONDUREÑO DE SEGURIDAD SOCIAL | |
| INSTITUTO NACIONAL DE JUBILACIONES Y PENSIONES DE LOS EMPLEADOS Y FUNCIONARIOS DEL PODER EJECUTIVO | |
| INSTITUTO NACIONAL DE PREVISION DEL MAGISTERIO | |
| INSTITUTO DE PREVISION MILITAR | |
| INST. DE PREVI. DE LOS EMPLEADOS DE LA UNIVERSIDAD NACIONAL AUTONOMA DE HONDURAS | |
| EMPRESA NACIONAL DE ENERGIA ELECTRICA | |
| EMPRESA NACIONAL PORTUARIA | |
| EMPRESA HONDUREÑA DE TELECOMUNICACIONES | |
| SERVICIO AUTONOMO NACIONAL DE ACUEDUCTOS Y ALCANTARILLADOS | |
| INSTITUTO HONDUREÑO DE MERCADEO AGRICOLA | |
| SUPLIDORA NACIONAL DE PRODUCTOS BASICOS | |
| FERROCARRIL NACIONAL DE HONDURAS | |
| EMPRESAS DE CORREOS DE HONDURAS | |
| BANCO HONDUREÑO PARA LA PRODUCCION Y LA VIVIENDA | |
| BANCO CENTRAL DE HONDURAS | |
| BANCO NACIONAL DE DESARROLLO AGRICOLA | |
| COMISION NACIONAL DE BANCOS Y SEGUROS | |
| UNIVERSIDA NACIONAL AUTONOMA DE HONDURAS | |
| UNIVERSIDAD PEDAGOGICA NACIONAL FRANCISCO MORAZAN | |
| UNIVERSIDAD NACIONAL DE AGRICULTUAS | |
| GOBIERNOS LOCALES | |
| SECTOR PRIVADO | |
| SECTOR EXTERNO | |
| TOTAL | 20,000.00 |

FIRMA

NOMBRE: Alberto Martín Lozano
Comisionado Presidente



FIRMA

NOMBRE: Cindy Maribý Lopez Aguilar
CONTADOR



Comisión para la
Defensa y Promoción
de la Competencia

COMISION PARA LA DEFENSA Y PROMOCION DE LA COMPETENCIA


DETALLE DE DONACIONES DE CAPITAL OTORGADAS
EJERCICIO FISCAL 2016

ANEXO No.6.1

| BENEFICIARIO | TOTAL LPS. |
|--|------------|
| ADMINISTRACION CENTRAL | |
| INSTITUTO NACIONAL AGRARIO | |
| INSTITUTO HONDUREÑO DE TURISMO | |
| INSTITUTO NACIONAL DE FORMACION PROFESIONAL | |
| INSTITUTO DE CREDITO EDUCATIVO | |
| INSTITUTO DE ANTROPOLOGIA E HISTORIA | |
| CONSEJO NACIONAL SUPERIOR DE COOPERATIVAS | |
| INSTITUTO PARA LA PREVENCION DEL ALCOHOLISMO DROGADICCION Y FARMACODEPENDENCIA | |
| PATRONATO NACIONAL DE LA INFANCIA | |
| COMISION NACIONAL PRO-INSTALACIONES DEPORTIVAS | |
| CONFEDERACION DEPORTIVA AUTONOMA DE HONDURAS | |
| UNIVERSIDAD DE CIENCIAS FORESTALES | |
| FEDERACION NACIONAL AUTONOMA DE FUTBOL DE HONDURAS | |
| INSTITUTO NACIONAL DE LA MUJER | |
| INSTITUTO NACIONAL DE ESTADISTICA | |
| COMISION PARA LA DEFENSA Y LA PROMOSION DE LA COMPETENCIA | |
| INSTITUTO DE CIENCIA, TECNOLOGIA Y LA INNOVACION | |
| INSTITUTO HONDUREÑO DE SEGURIDAD SOCIAL | |
| INSTITUTO NACIONAL DE JUBILACIONES Y PENSIONES DE LOS EMPLEADOS Y FUNCIONARIOS DEL PODER EJECUTIVO | |
| INSTITUTO NACIONAL DE PREVISION DEL MAGISTERIO | |
| INSTITUTO DE PREVISION MILITAR | |
| INST. DE PREVI. DE LOS EMPLEADOS DE LA UNIVERSIDAD NACIONAL AUTONOMA DE HONDURAS | |
| EMPRESA NACIONAL DE ENERGIA ELECTRICA | |
| EMPRESA NACIONAL PORTUARIA | |
| EMPRESA HONDUREÑA DE TELECOMUNICACIONES | |
| SERVICIO AUTONOMO NACIONAL DE ACUEDUCTOS Y ALCANTARILLADOS | |
| INSTITUTO HONDUREÑO DE MERCADEO AGRICOLA | |
| SUPLIDORA NACIONAL DE PRODUCTOS BASICOS | |
| FERROCARRIL NACIONAL DE HONDURAS | |
| EMPRESAS DE CORREOS DE HONDURAS | |
| BANCO HONDUREÑO PARA LA PRODUCCION Y LA VIVIENDA | |
| BANCO CENTRAL DE HONDURAS | |
| BANCO NACIONAL DE DESARROLLO AGRICOLA | |
| COMISION NACIONAL DE BANCOS Y SEGUROS | |
| UNIVERSIDA NACIONAL AUTONOMA DE HONDURAS | |
| UNIVERSIDAD PEDAGOGICA NACIONAL FRANCISCO MORAZAN | |
| UNIVERSIDAD NACIONAL DE AGRICULTUAS | |
| GOBIERNOS LOCALES | |
| SECTOR PRIVADO | |
| SECTOR EXTERNO | |

FIRMA

NOMBRE: Alberto Martin Lozano Ferrera
Comisionado Presidente



FIRMA

NOMBRE: Cindy Maribey Lopez Aguilar
CONTADOR