


SERVICIO AUTONOMO NACIONAL DE ACUEDUCTOS Y ALCANTARILLADOS  
CONSOLIDADO EJECUCION PRESUPUESTARIA




**RESUMEN GENERAL**

**ACUMULADO DEL MES DE ENERO A OCTUBRE 2021**

OBL. GASTO	COD. SEFIN	DESCRIPCION DEL GASTO	PRESUPUESTO VIGENTE	ACUMULADO MES ANTERIOR	GASTO MES ACTUAL	ACUMULADO A LA FECHA	% EJEC	PRESUPUESTO DISPONIBLE
100	10000	<b>SERVICIOS PERSONALES</b>	<b>1230958,057.00</b>	<b>529590,471.38</b>	<b>396682,084.64</b>	<b>926272,556.02</b>	<b>75.25</b>	<b>304685,500.98</b>
101	11100	Sueldos Básicos	363762,750.00	186226,168.41	17572,727.99	203798,896.40	56.03	159963,853.60
106	11200	Dietas	-	-	-	-	-	-
	11400	Adicionales	11461,200.00	7847,775.84	-	7847,775.84	68.47	3613,424.16
109	11510	Decimo Tercer Mes	30549,280.00	-	-	-	-	30549,280.00
112	11520	Decimo Cuarto Mes	30549,280.00	21197,807.54	-	21197,807.54	69.39	9351,472.46
111	11600	Complementos (bonificaciones y otros)	69882,200.00	39531,601.86	553,833.05	40085,434.91	57.36	29796,765.09
110	11710	Contribuciones al INJUPEM	2684,050.00	1113,810.95	104,711.21	1218,522.16	45.40	1465,527.84
107	11750	Contribuciones al IHSS	14015,400.00	8066,734.87	638,415.38	8705,150.25	62.11	5310,249.75
108	11760	Contribuciones al INFOP	4342,500.00	1777,011.52	183,749.77	1960,761.29	45.15	2381,738.71
102	12100	Sueldos Básicos	29854,400.00	17624,584.54	1750,722.36	19375,306.90	64.90	10479,093.10
	12200	Jornales	2200,000.00	1499,581.89	641,042.64	2140,624.53	97.30	59,375.47
109	12410	Decimo Tercer Mes	2578,400.00	-	-	-	-	2578,400.00
112	12420	Decimo Cuarto Mes	2578,400.00	2018,764.44	-	2018,764.44	78.30	559,635.56
107	12550	Contribuciones al IHSS	1865,500.00	1198,514.20	85,836.74	1284,350.94	68.85	581,149.06
108	12560	Contribuciones al INFOP	368,100.00	180,605.98	17,282.80	197,888.78	53.76	170,211.22
	12910	Contratos especiales	-	-	-	-	-	-
104	14100	Horas Extraordinarias	62025,800.00	37437,775.16	2503,934.51	39941,709.67	64.40	22084,090.33
	14300	Gastos de representacion en el pais	-	-	-	-	-	-
111	15900	Otras Asistencia Social al Personal	-	-	-	-	-	-
105	16100	Beneficios	-	-	-	-	-	-
105	16200	Compensaciones	602240,797.00	203869,734.18	372629,828.19	576499,562.37	95.73	25741,234.63
200	20000	<b>SERVICIOS NO PERSONALES</b>	<b>126263,781.00</b>	<b>82967,325.22</b>	<b>9727,809.74</b>	<b>92695,134.96</b>	<b>73.41</b>	<b>33568,646.04</b>
201	21110	Suministro de Energia Electrica	103237,195.00	73302,188.13	8873,399.85	82175,587.98	79.60	21061,607.02
	21200	Agua	-	-	-	-	-	-
202	21420	Telefonia Fija	1548,400.00	38,188.07	-	38,188.07	2.47	1510,211.93
	21430	Telefonia Celular	90,000.00	-	-	-	-	90,000.00
207	22100	Alquiler de Edificios y Locales	766,662.00	337,577.80	10,000.00	347,577.80	45.34	419,084.20
	22210	Alquiler de Equipo y Maquinaria de Producción	-	-	-	-	-	-
	22220	Alquiler de Equipos de Traccion y Elevacion	396,778.00	168,360.00	-	168,360.00	42.43	228,418.00
	22230	Alquiler de Equipos Sanitarios y de Laboratorio	-	-	-	-	-	-
	22260	Alquiler de Equipo de Oficina y Muebles	153,015.00	-	-	-	-	153,015.00
	22400	Derechos sobre Bienes Intangibles	-	-	-	-	-	-
	22900	Otros Alquileres	50,000.00	-	-	-	-	50,000.00
	23100	Mantenimiento y Reparacion de Equipos y Locales	826,000.00	378,690.75	711.00	379,401.75	45.93	446,598.25
	23200	Mant. Y Repar. Eq. Y medios de transporte	362,000.00	206,501.82	17,940.00	224,441.82	62.00	137,558.18
	23310	Mant. Y Repar.de Eq. Y Maq de Produccion	759,000.00	385,565.70	120,175.00	505,740.70	66.63	253,259.30
204	23320	Mant. Y Repar. Eq. De Transporte Traccion y Elev.	1621,000.00	785,684.31	8,588.50	794,272.81	49.00	826,727.19
	23330	Mant. Y Repar. Eq. De Equip. Sanitario y labor.	150,000.00	4,338.95	-	4,338.95	2.89	145,661.05
	23350	Mant. Y repar. Equipo para computacion	497,000.00	21,573.55	-	21,573.55	4.34	475,426.45
	23360	Mant. Y equipo de oficina y muebles	533,500.00	190,646.05	-	190,646.05	35.73	342,853.95
	23370	Mant. Y repar. De equipos de comunicacion	220,000.00	147,493.25	45,080.00	192,573.25	87.53	27,426.75
	23390	Mant. Y repar. De otros equipos	3670,795.00	1876,221.55	181,406.43	2057,627.98	56.05	1613,167.02
	23400	Mantenimiento y Reparación Obras Civiles e Inst. Varias	-	-	-	-	-	-
	23500	Limpieza, Aseo y fumigacion	680,000.00	389,050.00	29,950.00	419,000.00	61.62	261,000.00
	23600	Mant. De sistemas informaticos	215,422.00	112,816.16	32,721.81	145,537.97	67.56	69,884.03
	24110	Sangres y Componentes	-	-	-	-	-	-
	24130	Servicios Medicos	-	-	-	-	-	-
210	24200	Estudios, Investigacion y Analisis de Factibilidad	600,000.00	343,176.00	44,067.00	387,243.00	64.54	212,757.00
	24300	Servicios Juridicos	2200,000.00	1218,000.00	180,000.00	1398,000.00	63.55	802,000.00
	24400	Servicios de contabilidad y auditoria	-	-	-	-	-	-
	24500	Servicios de Capacitacion	55,000.00	3,000.00	-	3,000.00	5.45	52,000.00
	24600	Servicios de Informatica y Sistemas Comput.	116,000.00	5,045.63	-	5,045.63	4.35	110,954.37
	24710	Servicios consultoria de gestion admon y financieras	-	-	-	-	-	-
	24900	Otros Servicios Técnicos Profesionales	-	-	-	-	-	-
208	25100	Servicio de Transporte	132,000.00	21,733.91	3,413.53	25,147.44	19.05	106,852.56
	25200	Servicios de Almacenamiento	-	-	-	-	-	-
	25300	Servicios de imprenta, publicaciones	636,950.00	271,513.99	32,273.49	303,787.48	47.69	333,162.52
205	25400	Primas y Gastos de Seguros	2081,000.00	1630,346.92	-	1630,346.92	78.34	450,653.08
206	25500	Comisiones y Gastos de Bancarios	64,500.00	6,864.45	620.00	7,484.45	11.60	57,015.55
203	25600	Publicidad y Propaganda	350,000.00	157,788.50	14,950.00	172,738.50	49.35	177,261.50
	25700	Servicio de Internet	1172,500.00	138,929.98	3,493.13	142,423.11	12.15	1030,076.89
	25800	Diferencial Cambiario	-	-	-	-	-	-
	25900	Otros Servicios Comerciales y Financieros	-	-	-	-	-	-
	26110	Pasajes nacionales	-	-	-	-	-	-
	26120	Pasajes al exterior	-	-	-	-	-	-

SERVICIO AUTONOMO NACIONAL DE ACUEDUCTOS Y ALCANTARILLADOS  
CONSOLIDADO EJECUCION PRESUPUESTARIA




**RESUMEN GENERAL**

**ACUMULADO DEL MES DE ENERO A OCTUBRE 2021**

OBJ. GASTO	COD. SEFIN	DESCRIPCION DEL GASTO	PRESUPUESTO VIGENTE	ACUMULADO MES ANTERIOR	GASTO MES ACTUAL	ACUMULADO A LA FECHA	% EJEC	PRESUPUESTO DISPONIBLE
209	26210	Viáticos Nacionales	1235,064.00	805,447.00	128,500.00	933,947.00	75.62	301,117.00
	26220	Viaticos al Exterior	-	-	-	-	-	-
	27121	Impuesto sobre industria, comercio y servicios	50,000.00	-	-	-	-	50,000.00
	27210	Tasas	1685,000.00	12,900.00	-	12,900.00	0.77	1672,100.00
	27300	Multas y recargos	-	-	-	-	-	-
	27220	Derechos	9,000.00	-	-	-	-	9,000.00
	27500	Gastos Judiciales	-	-	-	-	-	-
214	29100	Ceremonial y Protocolo	80,000.00	7,682.75	520.00	8,202.75	10.25	71,797.25
	29200	Servicios de Vigilancia	20,000.00	-	-	-	-	20,000.00
300	30000	<b>MATERIALES Y SUMINISTROS</b>	<b>138097,491.00</b>	<b>53174,504.65</b>	<b>2297,053.60</b>	<b>55471,558.25</b>	<b>40.17</b>	<b>82625,932.75</b>
	31110	Productos Alimenticios y Bebidas	-	-	-	-	-	-
	31410	Productos Agrícolas	-	-	-	-	-	-
	31420	Productos Forestales	-	-	-	-	-	-
	31500	Madera, Corcho y sus Manufacturas	145,000.00	8,418.54	21,850.01	30,268.55	20.87	114,731.45
	32100	Hilados y Telas	-	-	-	-	-	-
	32200	Confecciones textiles	-	-	-	-	-	-
	32310	Prendas de vestir	400,000.00	-	-	-	-	400,000.00
	32400	Calzados	255,000.00	30,783.78	-	30,783.78	12.07	224,216.22
	33100	Productos de Papel y Cartón	1098,950.00	200,611.06	8,189.99	208,801.05	19.00	890,148.95
	33200	Papel para Computación	-	-	-	-	-	-
	33300	Productos de artes graficas	29,000.00	4,416.00	-	4,416.00	15.23	24,584.00
305	33400	Productos de Papel y Carton	-	-	-	-	-	-
	33500	Libros, Revistas y Periodicos	3,000.00	-	-	-	-	3,000.00
	33700	Especies Timbradas y Valores	-	-	-	-	-	-
	34200	Articulos de cuero	-	-	-	-	-	-
	34300	Articulos de Caucho	-	-	-	-	-	-
	34400	Llantas y camaras de aire	1845,000.00	721,400.98	12,645.40	734,046.38	39.79	1110,953.62
309	35100	Productos Quimicos	63402,928.00	35744,275.84	986,125.00	36730,400.84	57.93	26672,527.16
	35200	Productos farmaceuticos y medicinales	-	-	-	-	-	-
	35210	Productos farmaceuticos y medicinales varios	372,500.00	19,665.00	-	19,665.00	5.28	352,835.00
	35300	Abonos y fertilizantes	15,000.00	-	-	-	-	15,000.00
	35400	Insecticidas, Fumigantes y otros	15,000.00	-	-	-	-	15,000.00
	35500	Tintas, Pinturas y colorantes	208,000.00	41,989.70	-	41,989.70	20.19	166,010.30
	35610	Gasolina	232,000.00	59,024.98	20,639.03	79,664.01	34.34	152,335.99
301	35620	Diesel	9186,392.00	5645,510.99	685,064.59	6330,575.58	68.91	2855,816.42
	35650	Aceites y grasas lubricantes	1172,000.00	407,013.49	19,722.26	426,735.75	36.41	745,264.25
	35660	Bunker	-	-	-	-	-	-
	35800	Productos de Material Pastico	4955,000.00	396,852.02	-	396,852.02	8.01	4558,147.98
	35910	Productos Explosivos y de Pirotecnia	-	-	-	-	-	-
	35920	Producto Fotoquimico	-	-	-	-	-	-
	35930	Productos Químicos de Usos Personal	1500,000.00	443,604.76	71,665.00	515,269.76	34.35	984,730.24
	36100	Productos Ferrosos	24367,800.00	3508,885.05	80,081.78	3588,966.83	14.73	20778,833.17
	36200	Productos No Ferrosos	-	-	-	-	-	-
	36300	Estrucuras metalicas acabadas	-	-	-	-	-	-
303	36400	Herramientas Menores	1591,000.00	599,358.11	4,416.00	603,774.11	37.95	987,225.89
	36500	Material de guerra y seguridad	-	-	-	-	-	-
	36920	Accesorios de metal	-	-	-	-	-	-
	36930	Elementos de Ferrreteria	1836,500.00	837,505.52	33,497.74	871,003.26	47.43	965,496.74
	37100	Productos de Cemento, Asbesto, Yeso y Otros	945,000.00	476,783.00	-	476,783.00	50.45	468,217.00
	37200	Productos de Vidrio	-	-	-	-	-	-
	37300	Productos con Propiedades Aislantes	6,000.00	-	-	-	-	6,000.00
	37400	Productos Abrasivos	116,000.00	64,361.65	-	64,361.65	55.48	51,638.35
304	37500	Materiales metaliferos	421,800.00	7,800.00	4,950.00	12,750.00	3.02	409,050.00
	37800	Piedra, Aarcilla y arena	671,000.00	281,454.00	-	281,454.00	41.95	389,546.00
308	37900	Otros Productos Minerales y no Minerales	-	-	-	-	-	-
307	37920	Productos Abrasivos	-	-	-	-	-	-
	38100	Material de Defensa y Seguridad	150,000.00	93,837.50	-	93,837.50	62.56	56,162.50
	38400	Piedra, arcilla y arena	-	-	-	-	-	-
306	39100	Elementos de Limpieza y Aseo Personal	1493,000.00	307,878.39	15,209.47	323,087.86	21.64	1169,912.14
	39200	Utiles de escritorio, oficina y ensenanza	969,000.00	219,587.08	5,665.08	225,252.16	23.25	743,747.84
	39300	Utiles y materiales Electronicos	1085,000.00	304,199.28	12,111.10	316,310.38	29.15	768,689.62
	39400	Utensilios de Cocina y Comedor	30,000.00	-	-	-	-	30,000.00
	39510	Instrumental Medico Quirurgico Menor	1500,000.00	635,090.22	75,241.49	710,331.71	47.36	789,668.29

SERVICIO AUTONOMO NACIONAL DE ACUEDUCTOS Y ALCANTARILLADOS  
CONSOLIDADO EJECUCION PRESUPUESTARIA



**RESUMEN GENERAL**

**ACUMULADO DEL MES DE ENERO A OCTUBRE 2021**

OBL. GASTO	COD. SEFIN	DESCRIPCION DEL GASTO	PRESUPUESTO VIGENTE	ACUMULADO MES ANTERIOR	GASTO MES ACTUAL	ACUMULADO A LA FECHA	% EJEC	PRESUPUESTO DISPONIBLE
	<b>39530</b>	Material Medico Quirurgico menor	600,000.00	120,510.88	-	120,510.88	20.09	479,489.12
302	<b>39600</b>	Repuestos y Accesorios	17480,621.00	1993,686.83	239,979.66	2233,666.49	12.78	15246,954.51
302	<b>39800</b>	Utiles Deportivos, Recreativos y de Rescate	-	-	-	-	-	-
400	<b>40000</b>	<b>BIENES CAPITALIZABLES</b>	<b>10473,000.00</b>	<b>1738,360.35</b>	<b>74,999.57</b>	<b>1813,359.92</b>	<b>17.31</b>	<b>8659,640.08</b>
	<b>41120</b>	Para construcción de bienes en dominio publico	-	-	-	-	-	-
401	<b>42110</b>	Muebles varios de Oficina	340,000.00	85,122.56	9,434.57	94,557.13	27.81	245,442.87
	<b>42120</b>	Equipos varios de oficina	380,000.00	203,975.09	19,450.00	223,425.09	58.80	156,574.91
	<b>42210</b>	Maquina Y Equipo de Construcción	-	-	-	-	-	-
	<b>42220</b>	Maquinaria y Equipo de Produccion Agropecuaria y Forestal	-	-	-	-	-	-
	<b>42270</b>	Maq y equipo de prod de servicio (electricidad)	7575,000.00	944,067.70	46,115.00	990,182.70	13.07	6584,817.30
402	<b>42310</b>	Equipo de transporte, tracción y elevación	-	-	-	-	-	-
	<b>42410</b>	Equipo medico, sanitario, hospitalario e instrumental	-	-	-	-	-	-
	<b>42420</b>	Equipo de laboratorio medico	400,000.00	325,335.00	-	325,335.00	81.33	74,665.00
	<b>42430</b>	Equipo de lab no medico	-	-	-	-	-	-
	<b>42510</b>	Equipo de Comunicación	310,000.00	79,860.00	-	79,860.00	25.76	230,140.00
	<b>42600</b>	Equipos para computacion	918,000.00	100,000.00	-	100,000.00	10.89	818,000.00
	<b>42800</b>	Herramientas Mayores	550,000.00	-	-	-	-	550,000.00
	<b>45100</b>	Aplicaciones Informaticas	-	-	-	-	-	-
	<b>46100</b>	Equipo Militar	-	-	-	-	-	-
403	<b>47210</b>	Cont. y Mej. de Bienes en Dominio Publico	-	-	-	-	-	-
	<b>47220</b>	Supervicion de construccion y mejoras de bienes	-	-	-	-	-	-
500	<b>50000</b>	<b>TRANSFERENCIAS Y DONACIONES</b>	<b>60,000.00</b>	<b>60,000.00</b>	<b>-</b>	<b>60,000.00</b>	<b>100.00</b>	<b>-</b>
501	<b>51300</b>	Transferencias y Donaciones a Asociaciones	-	-	-	-	-	-
	<b>51310</b>	Transferencias corrientes a inst. sin fines de lucro	-	-	-	-	-	-
	<b>52110</b>	Donaciones a instituciones de la Admon Central	-	-	-	-	-	-
502	<b>52120</b>	Transferencias y Donaciones a Instituciones	60,000.00	60,000.00	-	60,000.00	100.00	-
502	<b>52420</b>	Subsidios a Instiuciones Publicas Financieras	-	-	-	-	-	-
700	<b>70000</b>	<b>SERVICIO DE DEUDA PUBLICA</b>	<b>72161,157.00</b>	<b>72161,157.00</b>	<b>-</b>	<b>72161,157.00</b>	<b>100.00</b>	<b>-</b>
	<b>71130</b>	Amortizacion prestamos de la administracion	-	-	-	-	-	-
	<b>72120</b>	Amortizacion Prestamos del Secto Privado	61056,510.00	61056,510.00	-	61056,510.00	100.00	-
701	<b>72220</b>	Intereses por Prestamos del Sector Privado	11104,647.00	11104,647.00	-	11104,647.00	100.00	-
<b>TOTALES</b>			<b>1578013,486.00</b>	<b>739691,818.60</b>	<b>408781,947.55</b>	<b>1148473,766.15</b>	<b>72.78</b>	<b>429539,719.85</b>